WOODONE

2017
建材カタログ
Full Line-Up Catalogue

本カタログの価格は2017年6月5日からの適用開始となります。
商品出荷開始も同じく2017年6月5日からになります。

床材・階段材

内装建材（カウンター／内装壁材／天井材）



カタログ及び商品に関する最新情報は ウッドワン 検索 をご覧ください！



床材・階段材 内装建材

2017 contents

ウッドワン製品で家一棟まるごと トータルコーディネート 2

カタログのご利用方法 4

WOODONE NET/ ラクラクWEB見積のご案内 7

2017 NEW ARRIVAL
新製品のご案内 2017 8

無垢材の魅力 12
- ふたつとない意匠 12
- 愛着の生まれる無垢材 14

樹種紹介 16
- ウッドワンオリジナルのパイン材 16
- 床材や家具材として定評のあるサクラ材 17
- 鮮やかな木目が魅力のオーク（ナラ）材 18
- 日本の住まい文化を豊かに彩ってきた優良材 19
- 世界から届いた、選りすぐりの銘木 20

カラー別コーディネート例 22
- カラーコーディネートをお考えになる前に 22
- 床材・玄関廻り・階段材コーディネート表 24
- 建具・床材カラーマップ 28

床材 30

- 木質床材（木）の特長 32
- ナチュラルオイルフィニッシュの床 34
- 選び方のポイント 38
- 床材一覧 46

一般住宅用洋風床材

無垢フローリング 50
- ■無垢フローリング ピノアース 54
- 無垢フローリング ピノアース 58
- 無垢フローリング ピノアース（床暖房対応） 60
- 無垢フローリング ピノアース 6mm 62
- 無垢フローリング ピノアースのご案内 64
- ■コンビット® ソリッド（ユニタイプ） 66
- コンビット® ソリッド（ユニタイプ） 70

銘木フローリング 72
- ■コンビットワンダー® 78
- コンビットワンダー®152 80
- コンビットワンダー®101 82
- ■コンビットモノ® 84
- コンビットモノ®4尺タイプ 86
- ■コンビットグラードプラス®/コンビットグラードアドバンス® 88
- コンビットグラードプラス®152 90
- コンビットグラードプラス®101 92
- コンビットグラードアドバンス®101 94
- ■コンビットクラフト® 96
- コンビットクラフト®オークラスティック 97

スタンダードフローリング 98
- ■コンビットニューアドバンス®/コンビットストライプ® 100
- コンビットニューアドバンス®101 102
- コンビットニューアドバンス®V152 104
- コンビットニューアドバンス®75 106
- コンビットストライプ®152 108
- コンビットストライプ®75S 110
- コンビットストライプ®75T 112
- ■コンビットリアージュ® 114
- コンビットリアージュ®石目柄 115
- コンビットリアージュ®152 木質柄 116
- ■コンビット®コルクフロアー 118

玄関廻り部材 119

遮音フローリング 126
- 無垢ピノアース グランドフローリング L-45 128
- グランドフローリング L-45 130

床暖房対応フローリング 132
- 複合フローリング《床暖房用》 133
- グランドフローリング《床暖房用》 134
- 床暖房対応フローリングのご紹介 135
- 床暖房対応フロアー おすすめ機種一覧 136

一般住宅用和風床材（縁甲板）フロング® 138
- フロング®《松シリーズ》 140
- フロング®《桧シリーズ》 144
- フロング®《欅シリーズ》 147
- フロング®古民家 150

文教施設店舗用床材 152
- 無垢ピノアース グランドフローリング 154
- 無垢ニュージーパイン®武道場用 155
- 無垢ピノアース グランドフローリング ピノセーフ（衝撃吸収タイプ） 156
- グランドフローリング エコセーフ（衝撃吸収タイプ） 157
- 複合フローリング 158
- グランドフローリング 160
- スケアーブロック 162
- 床見切り材/上り框 163
- 施工補修用品 165

階段材 166

- 階段ラインナップ 168

デザイン階段 Light 170

デザイン階段 182

カーブ階段 188
- カーブ階段CSシリーズ 190
- 規格型カーブ階段 192

リフォーム階段 200

LV階段 206
- LV階段の特長 207
- LV階段バリエーション一覧 208
- LV階段 特注対応一覧 211
- ハードメープル/ウォールナット/ブラックチェリー 212
- オーク/サクラ（カバノキ） 214
- チーク 216
- こがね桜（タウンサエット） 218
- 銘木欅 220
- チェルード 222

集成階段 224
- 集成階段の特長 225
- 集成階段バリエーション一覧 226

NEW
ReNEW
受注生産品

機能・特徴表示マークの解説

カタログを十分にご活用
いただくためにぜひご覧ください。

F☆☆☆☆　F☆☆☆☆（告示対象外製品）

JAS規格、JIS規格、国土交通大臣認定等によりホルムアルデヒド放散等級「F☆☆☆☆」の認定を受けた商品です。（住宅部品表示ガイドラインによる）
無垢材等は、ホルムアルデヒドの発散がほとんど認められない、国土交通省告示対象外として表示しています。

4VOC基準適合（木質建材）　低VOC

住宅性能表示制度における「空気環境」項目（平成15年4月現在）で、室内濃度測定の対象となっている科学物質「ホルムアルデヒド」「アセトアルデヒド」「トルエン」「キシレン」「エチルベンゼン」「スチレン」の放散を低減した商品です。

床材

●健康・環境に配慮した性能・仕様

抗菌　裏面防虫処理

無　垢

永く健康で快適に暮らしていただくために、自然環境にも優しく、安全性の高い素材の使用や処理をおこなっています。

●使用単板厚・仕上げ

厚貼 使用単板2.0mm

フロアー等の単板貼りの商品の使用単板の厚みを表示しております。

●美しさを長持ちさせる性能・表面処理

GCα　GC　とても汚れに強い　汚れに強い　フリーワックス　ナチュラルオイルフィニッシュ

WHFコート
プロテクト塗装

ウッドワン独自の表面処理をおこない、床材に必要な強度や美しさを保ちます。

●キズやへこみなど耐傷性に優れた仕様

ひっかき傷に強い　すり傷に強い　キャスターに強い　へこみに強い　車椅子対応

毎日の生活で床材につきやすい、傷やへこみに強い性能を表しています。

●床暖房・ホットカーペット対応仕様

ホットカーペット対応　床暖房対応

ひび割れ対策により、床暖房やホットカーペットのご使用にも対応しています。

階段材

WHFコート　優れた耐傷性能を有する「WHFコート」を施しています。

ステップ溝　すべりにくい配慮として、踏板のステップ溝加工（3本溝・突き通し）を標準仕様としています。

集成階段 特注対応一覧 229
集成ピノアース（一本芯） 230
集成ニュージーパイン®（一本芯） 232
集成チェルード（一本芯） 234
集成オーク 236
集成タモ 238
集成桧（一本芯） 240
集成杉（節有り）（一本芯） 241

笠木（突板貼） 242
笠木（集成材） 244
笠木（シート貼） 246
蹴込ボーダー 247

プレカットシステム 248
プレカットシステム基本プラン 249
箱型階段（側板納め） 250
箱型階段（巾木納め） 252
片側ひな段階段 253
ささら桁階段 253
ラクラクWEB見積について 254

階段廻り部材 256
階段手すり/室内手すり一覧 256
■ボードレール 260
■手すり丸型M35シリーズ 262
丸棒手すりジャストカットシステムのご案内 263
手すり丸型M35シリーズ・手すりブラケットシステム 266
リフォーム用手すり 271
手すり丸型M35シリーズ・手すりセット 272
■親柱・子柱・手すり 273
組み合わせ紹介 274
フィレット施工対応について 276
階段手すり クラシックタイプ/シンプルタイプ/モダンタイプ 278
■R66シリーズ 282
■手すりシステム 292
手すりシステム 294
室内手すりセット 299
遮断機手すり/ロングスパン手すり 300
玄関踏台/壁付け折たたみ椅子 302
アフターカバー/すりつけ板 303

はしご 304
ロフト用木製はしご/ロフト用アルミはしご 305
屋根裏収納用はしご 306

カウンター 308
カウンターラインナップ 310
一枚板シリーズ 311
無垢一枚板カウンター 311
突板シリーズ 312
銘木突板カウンター 312
集成材シリーズ 314
集成材カウンター/フリーサイズ板 314
集成材カウンター/H型・T型 316
集成窓用カウンター 318
カウンター用部材 319
集成カウンター 特注オーダーシステムについて 320
発注書 322

内装壁材・天井材 324
羽目板ピノアース 326
羽目ロング 328
鎧天井® 329

別売品 330
床下収納庫/床下点検口 330
補修用品 332

木質床材お手入れマニュアル 334

発注書 340

設計施工資料 347

品番索引 404
アフターサービス・品質保証 410
ウッドワン史（沿革） 411
corporate message 412
自然に暮らす 自然と暮らす
Webサイトのご紹介 420
カタログラインナップ 422
ウッドワンプラザ・事業所一覧 424

木材ならではの心地よさで
より快適な暮らしをお届けします

❶ 床材


P.30

❷ 階段材


P.166

❸ カウンター


P.308

❹ 内装壁材・天井材


P.324

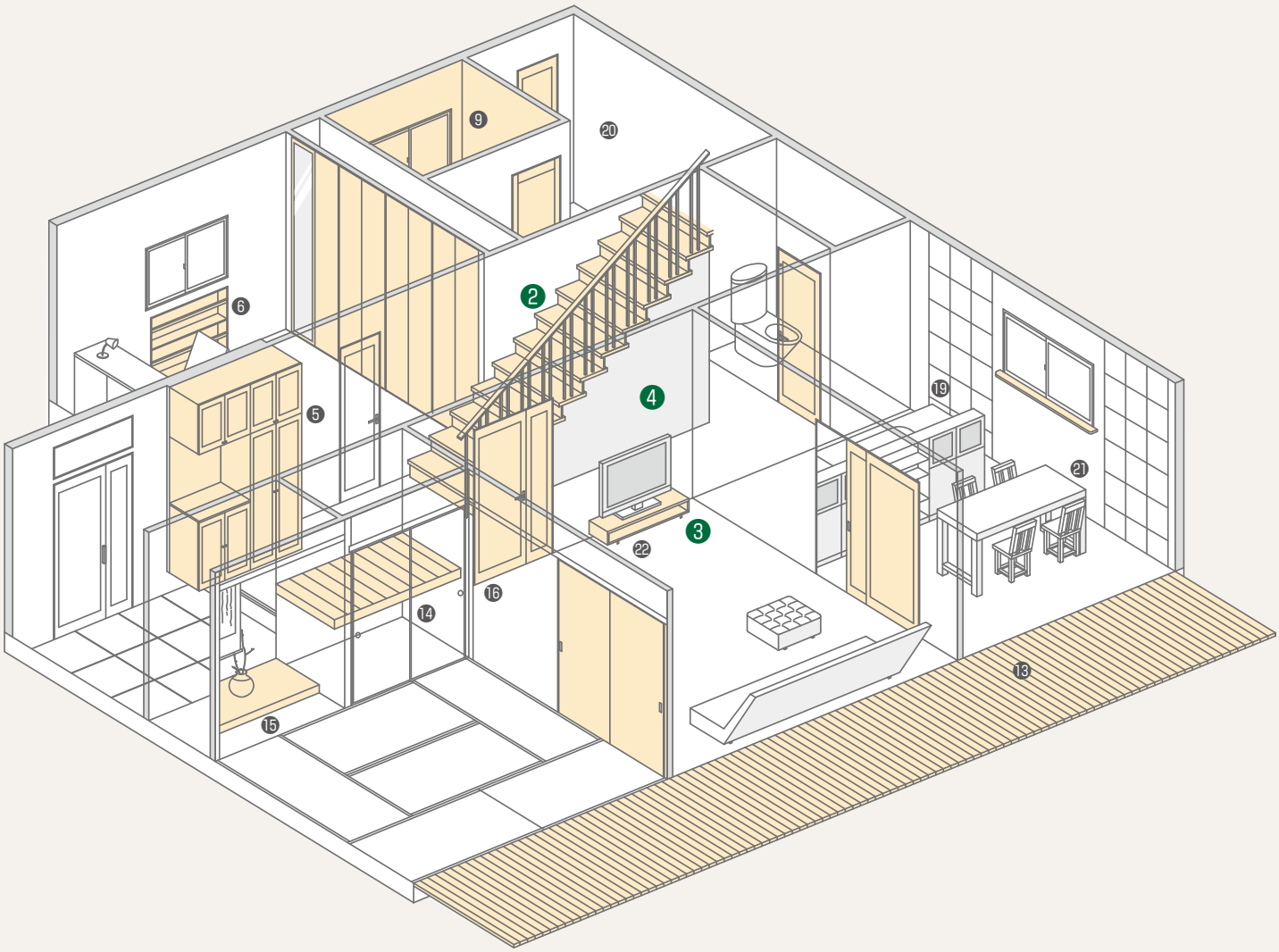

木のぬくもりと肌触りを活かしながら、住まう方の個性に
合わせたコーディネートができるウッドワン製品。
充実した商品群で内装建材はもとより、水廻りにいたるまで、
家一棟コーディネートで、安らぎの香りをお届けします。

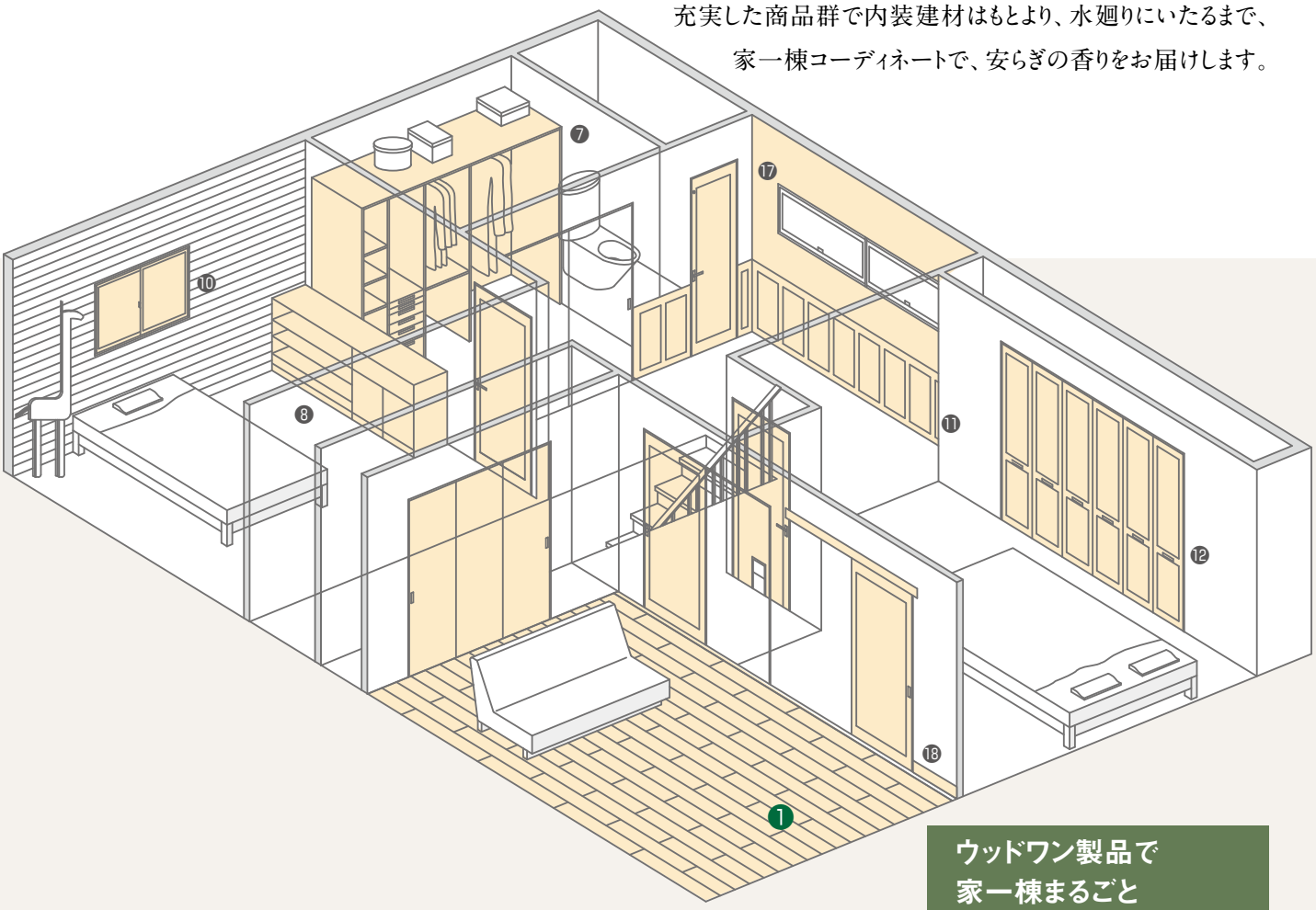

**ウッドワン製品で
家一棟まるごと
トータルコーディネート**

❺ 玄関収納

ピノアース・ソフトアート
カタログ掲載

❻ 壁厚収納

ピノアース・ソフトアート
カタログ掲載

❼ 収納 e･ra･bo【エラボ】

収納
カタログ掲載

❽ 造り付け家具

ソフトアート
カタログ掲載

❾ システムバス

システムバス
カタログ掲載

❿ 木製内窓(MOKUサッシ)

MOKUサッシ
カタログ掲載

⓫ 腰　壁

ピノアース・ソフトアート
カタログ掲載

⓬ 無垢ルーバーシリーズ

ピノアース
カタログ掲載

⓭ エクステリア

ウッドエクステリア
カタログ掲載

⓮ 中段・枕棚セット

収納
カタログ掲載

⓯ 和風建材

和風建材
カタログ掲載

⓰ 建　具

ピノアース・ソフトアート
カタログ掲載

⓱ 断熱改修パネルあったかペ

健康リフォーム
パンフレット ほか

⓲ 巾　木

ピノアース・ソフトアート
カタログ掲載

⓳ キッチン

su:iji ほか

⓴ 洗面化粧台

無垢の木の洗面台
ほか

㉑ 家　具

su:iji
ファニチャー

㉒ 収納家具

無垢の木の収納
ほか

※写真の下にページ記載のないものは、別冊のカタログとしてご用意しております。P.422をご覧ください。

カタログのご利用方法

見やすい、わかりやすい、選びやすい。この3点をテーマに、商品情報をカタログの誌面に反映。
設計やトータルコーディネートをきめ細かくサポートします。各ページには下記の情報が記載されています。

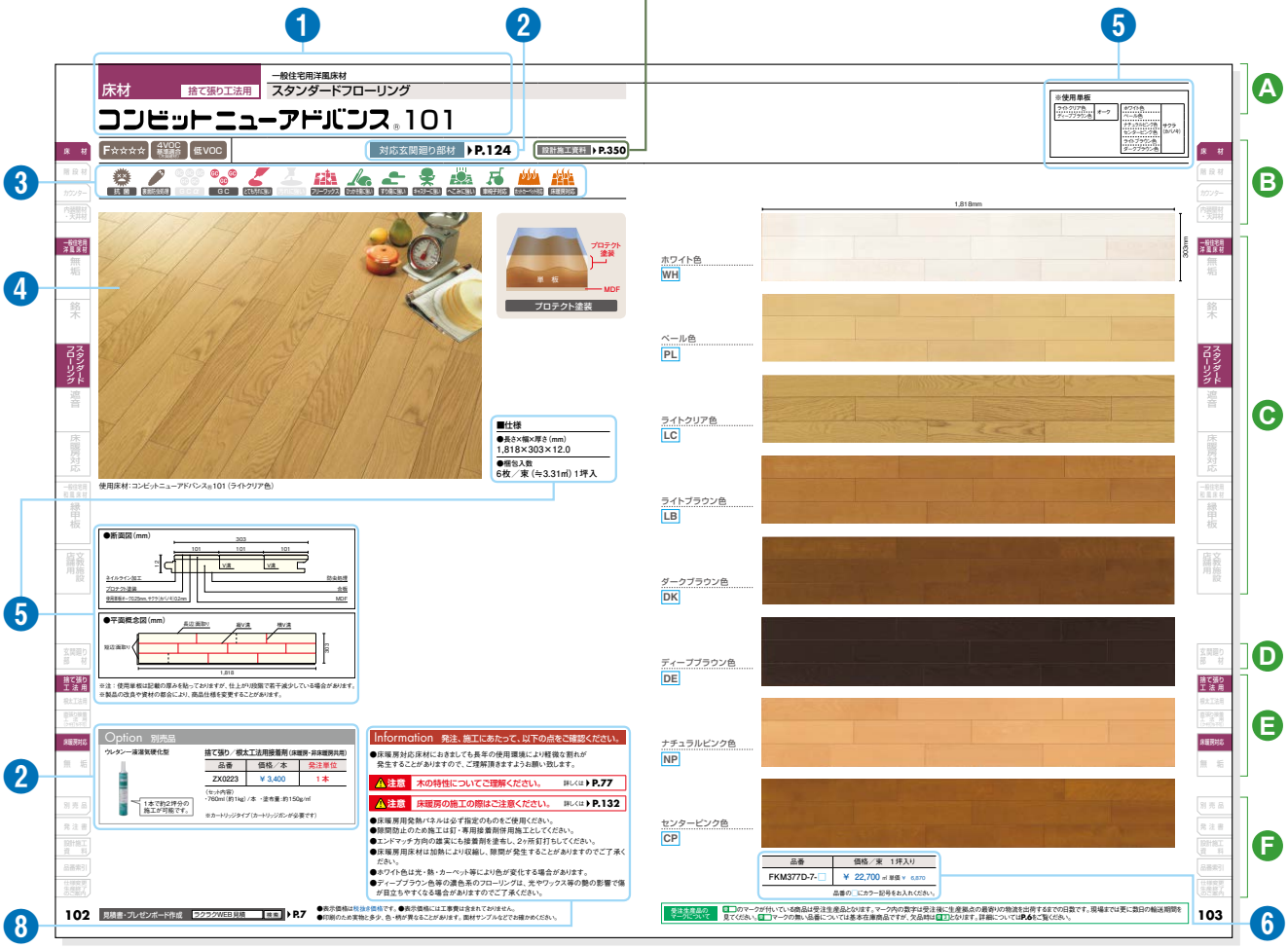

❶ カテゴリー・商品名

商品カテゴリーと商品名を表示。ページ両端のツメ機能と合わせて商品の属性をわかりやすく記載しています。使用している単板厚や、無垢などの仕様に関する要素、また床材では対応する施工方法などもこのスペースに表示しています。

❷ コーディネート例・オプション品

推奨品などコーディネートに最適な関連部材やオプション品を掲載。より詳しく紹介されている商品ページへ誘導します。

❸ 性能・機能

各商品の特性がひと目で把握できるよう、「性能ピクト」や「機能ピクト」を記載。商品情報としてお役立ていただけます。

❹ 施工写真・商品写真

商品写真のほかにも、施工写真をふんだんに掲載。実際の施工例を通じて商品がイメージしやすいよう工夫しました。

❺ 商品仕様

商品のサイズや梱包入数、平面図、断面図などを表示。商品情報を充実させ、わかりやすく説明しています。

❻ 品番・価格

表示価格は税抜きの価格です。
工事費は含まれておりません。

❼ カラー記号選択

該当商品のカラーバリエーションをカラーチップで紹介。カラーコーディネートを考える際に選びやすくなっています。

❽ Information

発注や施工にあたって注意事項や使用方法などの補足説明が必要な場合、特記事項としてわかりやすく解説を加えています。

商品の発注方法・施工方法

特注対応やプレカットが可能な商品につきましては、下記にご紹介の通り誌面に掲載。簡単便利に発注していただけます。発注書や設計施工資料をご紹介したページにも簡単に移動することができます。

特注対応

特注サイズや特注化粧貼加工に対応できる商品に表示。部材ごとに最適なサイズをお選びいただけます。

プレカットシステム対応

プレカットシステム対応商品に記載。現場での施工性がアップします。

発注書

商品によってはFAX用の発注書をご用意。必要事項をご記入いただくだけで簡単便利に発注できます。

設計施工資料

納まり図や平面図、施工手順や施工上の注意点なども掲載し、より詳細な商品情報をお届けします。



ツメ機能

商品体系を整理したツメにより、開いているページの商品のカテゴリーを表示するとともに、どのページからも見たい商品が探しやすい、検索性を高めた機能です。

A 商品情報

ページに掲載している全商品が新商品、リニューアル商品、受注生産品である場合に表示されます。

NEW　カタログに新規掲載の新商品に表示されます。

ReNEW　サイズ変更や品番変更など、リニューアルされた商品に表示されます。

受注生産品　受注生産品に表示されます。詳細については P.6 をご覧ください。

B 建材カテゴリー表示

床や階段など、内装建材のカテゴリー。開いているページの商品のカテゴリーを表示するとともに、その他のカテゴリーがわかります。

C 商品カテゴリー表示

目的に応じて探しやすく、選びやすくするために、材質や用途別に体系化された、商品のカテゴリーを表示しています。

D 周辺部材

床材の玄関廻り部材や、階段材の手すりなど、商品とコーディネートできる部材を表示しています。

E 対応表示

リフォーム専用の商品をはじめ、床暖房対応の床材や、プレカット対応の階段材に表示されます。

F 別売品・資料ほか

別売品や設計施工資料、その他の情報を表示しています。

ご注意

当社では商品の安全性に十分配慮しておりますが、皆様により一層安全にご利用いただくために、各商品群の章頭に【安全上のご注意】を掲載しています。また、特に注意していただきたい項目につきましては、各商品ページに2つの項目に分けて【ご注意】を掲載しています。必ずお読みいただいた上、ご利用くださるようお願いいたします。

施工・使用に際する安全上のご注意
⚠ 注意

施工時・使用時のご注意
お願い

また、これらの商品を施工あるいは使用される際、施工業者の方は同資料及び「施工説明書」を、使用者の方は「使用説明書」または「取扱説明書」をお読みください。

受注生産品 受注生産品についてのご案内

上記マークは受注生産品であることを示しています。タイトルまわりや表頭にこの表示がある場合は、
そのページあるいはグループのすべてが受注生産品となります。

受 受5 … このマークが価格や品番、カラーに表示されている場合は、
その表示されている個々の商品やカラーが受注生産品となります。

受注生産品は、発注をお受けしてからの生産となり、出荷までに期間を要します。あらかじめご了承ください。

受5 ＝受注後、弊社物流出荷約5日　　受10 ＝受注後、弊社物流出荷約10日
受7 ＝受注後、弊社物流出荷約7日　　確 ＝発注前に納期の確認してください

物流出荷は生産拠点の最寄りの物流出荷となります。
生産拠点は広島県と愛知県の2箇所となり、商品によって異なります。
また物流出荷後、お客様へ届くまでは数日の輸送期間をみてください。

受5 受注後、物流出荷約5日の場合

月	火	水	木	金	土	日	月	火	水	木	金	土	日
	❶	❷	❸	❹	ー	ー	❺						
発注日							物流出荷						

日数は土・日・祝日等を除く営業日でカウントしています。

受10 受注後、物流出荷約10日の場合

月	火	水	木	金	土	日	月	火	水	木	金	土	日	月	火	水	木	金	土	日
			❶	❷	ー	ー	❸	❹	❺	❻	❼	ー	ー	❽	❾	❿				
		発注日														物流出荷				

プレカット階段の納期の目安

※発注日の17:00までに受付完了したもの　※ただし、受注が込み合うと納期が遅れることがあります。

水	木	金	土	日	月	火	水	木	金	土	日	月	火	水	木	金	土	日	月
	❶	❷	ー	ー	❸	❹	❺	❻	❼	ー	ー	❽	❾	❿	⓫	⓬	ー	ー	⓭
発注日 a								出物荷流											
発注日 b																			出物荷流

a 階段部材がすべてがレギュラー品の場合　b 階段部材に 受□ の製品が含まれる場合 例）受10 ＋3日

■物流出荷の日数が重複する場合

商品によっては、受注後から物流出荷までの期間が、
カラーに表示されたものと価格に表示されたものとで
異なる場合があります。
その場合は、数の多い期間が適応されます。

カラーに表示の期間が「10」、価格に表示の期間が「5」の場合

UH 受10 自然塗料クリア色

価 格
受5 ¥18,500

この商品の場合の受注後から物流出荷までの期間は、
「自然塗料クリア色」のみ10日となり、その他のカラーは5日となります。

※発注日は受注締め時間までに「WOODONE NET」で発注いただいた場合となります。
※大量のご発注が入った際には、上記の納期で出荷できない場合があります。
※受注後のキャンセル、変更はお受けいたしかねます。ご了承ください。
※弊社休業日等により、納期が異なる場合があります。

不明点がございましたら、弊社営業所までお問い合わせください。



お客様のご要望にスピーディーにお応えするサポートシステム

WOODONE NET

お見積・発注・納品まで、一括サポート。
業務の簡素化・効率化・スピードアップを実現いたします。

24時間365日、いつでもご利用いただけます。

WOODONE NETはいつでもご利用可能。急な依頼や提案にも即座にお応えできます。

得意先からの
急な見積依頼にも

手間のかかる
発注作業も

WOODONE NET
なら

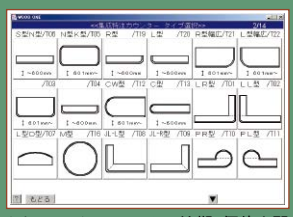

シミュレーションソフトで納期・価格を即回答。印刷も可能です。

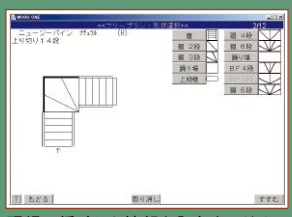

現場で採寸した情報を入力するだけで即、発注可能。確認用の図面も取り出せて安心です。



話題の新商品も続々対応中!

お見積から発注～納品まで、スピーディーに行えます。

見積	発注	納品
ラクラクWEB見積で見積書を作成する	発注する	納期管理







詳しくは最寄りの営業所へお問い合せください。

WOODONE NETに関するお問い合せは

0120 FreeDial **0120-328-980**

締め時間までに発注いただいた商品は翌日配送が可能です。

商品 翌日発送



締め時間までにいただいた物件のお見積書は、翌日にお渡しすることができます。

御見積書 翌日対応



※確認が多数必要な物件は翌日対応ができない場合があります。ご了承ください。

※WOODONE NETで発注いただいた代理店への配達です。※一部配送便を除きます。※在庫のある商品に限ります。

ネットでラクラク、簡単見積

WOODONE NETからアクセスしてください

ホームページからもアクセスできます ウッドワン 検索

WOODONEの「ラクラクWEB見積」システムは、内装ドア、クローゼットドア、玄関収納はもちろん、階段・エラボなどの見積書も簡単な操作で作成でき、物件ごとに管理できるシステムです。また物件ごと、シリーズごとのプレゼンボード、納まり図面のダウンロードも可能で、提案から見積までトータルにサポートいたします。

見積書も簡単作成!



以前の見積も
簡単に
呼び出せるから、
変更・修正や
再見積も簡単!

印刷はもちろん
CSVで書き出しも
できるから、
エクセルシートでの
見積管理にも使える!

すばやい
提案、見積提示で、
お客さまも
大満足!

プレゼンボード



カタログを開かなくても、見積たいシリーズ、商品の写真や画像を選択していくだけで品番を拾えます。

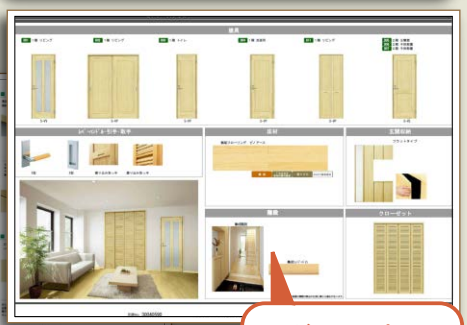

オリジナルのプレゼンボードも簡単に作ることができるので、お客さまへの提案にも役立ちます!

見積書はもちろん、物件、シリーズごとのプレゼンボードと納まり図まで、簡単に取り出すことが出来ます!

プレカット階段、エラボや特注カウンターなども必要情報を入力するだけ、自動で拾い出します。

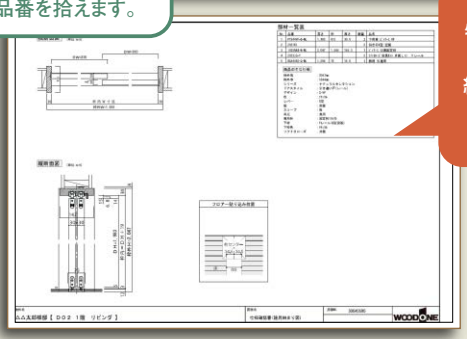

納まり図

ラクラクWEBに関するお問合せは

0120 FreeDial **0120-328-980**

2017 NEW ARRIVAL

新製品のご案内 2017





WHFこえ松ワイド
（マツ科 米ツガ単板）

▸P.141

人気のこえ松に114㎜幅登場。910モジュールに最適です。

和風床材（縁甲板）のWHFこえ松にワイドな114㎜幅が仲間入り。910モジュールの一坪分にぴったりな、1束8枚入りでご用意しています。

デザイン階段Light

▸P.171

ナチュラルトーンでコーディネート。ささら桁に新色をラインナップ。

開放感のある室間を演出するデザイン階段Lightのささら桁にナチュラル色が新登場。ナチュラル色で統一された空間コーディネートが可能になりました。



丸棒手すり

▸P.268

直型ブラケットに新色登場。幅広い空間アレンジに対応します。

直型ブラケットの一体型にブラックとホワイトをラインナップ。
インテリアテイストに合わせてお選びください。



ブラック



ホワイト



床材・階段材

内装建材（カウンター／内装壁材／天井材）



わが家を木々のぬくもりを感じる
やすらぎの場所へ

素足で触れることの多い床、家族と空間をつなぐリビング階段、
お気に入りのものを飾って楽しむカウンター、空間デザインのポイントとなる収納。
そんな、家のあらゆる空間を木々で彩るアイテムが、ウッドワンにはあります。
個性や感性に合わせたコーディネートで、
自分だけの、心やすらぐ快適な住まいを実現してください。

ふたつとない意匠。

無垢ならではの深い味わい、それはひとつとして同じもののない意匠

圧倒的な存在感

継ぎ目のない無垢一本物の価値

自然の造形美。ウッドワンの結晶。ニュージーパイン®の大木を中心から切り落とし、仕上げた無垢一本物。30数年を生き抜いてきた力強さが表情に現れた逸品です。これほどの厚みと長さの一枚物をお届けできるのは、無垢にこだわるウッドワンだけです。まっすぐに伸びた木目。深い色合い。豊かな表情を生む、輝きと照りと艶。これらは、本物の無垢材だけがもつ味わい。まさに1本の樹そのものといった、確かな存在感が無垢一本物にはあります。一見すれば、加工材からも同じ印象を受けますが、光の反射によって見えるものは全くの別物。木の繊維の奥まで見えるような深い奥行きや、温もりと柔らかさが心地よく伝わってくる質感は、厚みのある無垢一本物でしか味わえない魅力です。

木肌

木目の素材感を際立たせる独自の技



浮造り（うづくり） 木目を立体的に浮き立たせ、無垢ならではの上質な素材感と感触を引き出しています。

透き通った柔らかな色合い。光を優しく照り返す艶。手にしっくりと馴染む感触。そんな無垢ならではの魅力を最大限に引き出すには、高い技術と経験が欠かせません。繊細な素材であるが故に、仕上げの僅かな差で表情が大きく変わってくるからです。ウッドワンは木を知り尽くしたパイオニアとして、先端の加工技術を錬磨。伝統の技が活きる浮造り仕上げなど、木の風合いを一層際立たせた製品もお届けしています。



木目（木取り）

木取りへのこだわりが生む美と質

丸太を加工する際に、のこをどう挽くかによって、木肌に現れる木目の模様は異なってきます。木目がほぼ平行に並んでいるのが「柾目」で、反りにくく狂いが少ないという木の性質も持ちあわせています。一般的に建具で使用する無垢材には、力強く雄々しい「板目取り」のものより、端正で落ち着いた表情が楽しめる「柾目取り」のものが好まれる傾向にあります。ウッドワンが建具の竪框や床材でお届けするのは、この柾目取りを施した無垢一本物です。木目の美しさにこだわり、節のないニュージーパイン®の育林にも私たちは取り組んでいます。

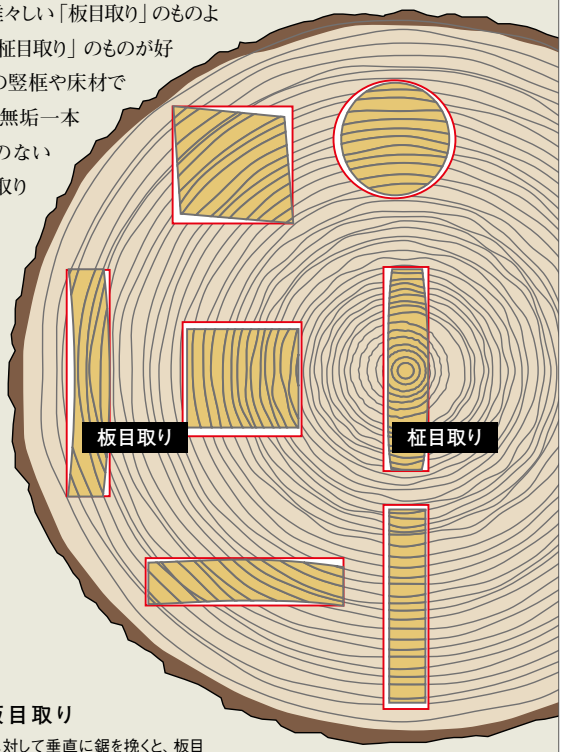

▼柾目取り

木の中心を通るようにのこを挽いたものが柾目。均一でまっすぐな木目のラインが楽しめます。



▼板目取り

年輪に対して垂直に鋸を挽くと、板目が現れます。波形や竹の子のようにも見える模様は表情豊かです。



木を知り尽くした
WOODONEの技術と
健康への優しさ

調湿作用は加工後も木が生きている証。

無垢の木には、ある程度まで乾燥すると、周囲の水分を吸放出して自らの水分を保とうとする性質があります。たとえば周囲の湿度が高い時には空気中の水分を吸収し、空気が乾燥して湿度が低い時には自らの水分を放出することで、常に60%前後の湿度に調節してくれます。これを調湿作用と呼び、木が建材として加工された後もしっかりと生きている証拠でもあります。このため無垢材を使用した室内では、湿度の変動を抑え、結露の少ない、快適で健康的な空間を作り出すことができます。ちなみに60%前後の湿度は、人が快適に過ごせ、カビやダニ、ウイルスが発生しにくい湿度でもあります。



自然塗装仕上げVSシート貼
（10畳間、25℃・湿度60%→30℃・湿度80%になった時）

木の強度や特性を左右する乾燥と含水量。

無垢材ならではの調湿作用は、湿度を調節してくれる反面、湿気を吸い込むと木は伸びたり膨らんだりし、逆に湿気を吐き出すと縮みます。この伸び縮みを抑えるために欠かせないのが、木の中心部の水分を乾燥させてやることです。木が含む水分の割合を含水率と呼びますが、含水率が10～13%の時、木は最も強度を発揮すると言われています。ウッドワンは、乾燥技術を駆使することで、調湿作用による伸縮が最も少ない状態まで乾燥させています。もちろん、無垢材の反りや伸縮は、木取りによっても異なるため、幅方向の伸縮が少なくて反りにくい柾目取りにし、建具の構造にも工夫を施すことで、無垢材の欠点を補い、その良さを最大限に引き出しています。

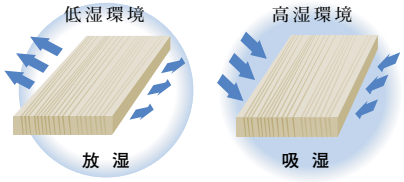

湿度を60%程度に調湿しようとする作用があります。



■木質床材の含水率1%当たりの寸法変化率
一般合板…… 0.015～0.020%
無垢フローリング… 0.160～0.600%

愛着の生まれる無垢材。

時がたつほどに、使い込むほどに、暮らしに優しく馴染む

経年美化

時を重ねるほどに深まる味わいと美しさ

時とともに無垢はその木肌の色合いを深めてきますが、これも無垢が人を魅了してやまない理由のひとつでしょう。無垢ニュージーパイン®の製品もそれは同じで、木肌の淡い色合いが変化し、艶のある美しい「飴色」の木肌が楽しめるようになります。この色の変化を経年美化といい、無垢の細胞内に含まれている樹脂（ヤニ等）が時間の経過とともに表面に浮き出てくることから起こります。変化する濃度は含まれる樹脂の量で異なり、無垢の厚みが大きいほど、深い飴色へと変化する様子を味わえます。ウッドワンの無垢製品にはその厚みがあり、無垢ならではの質感や素材感を楽しみながら、時を重ねるほどに増していく艶や美しい表情も堪能していただけます。

■ニュージーパイン®を使用したピノアースシリーズ商品の色の変化



3～5年後

熱伝導率

肌に伝わる優しい感触とぬくもり

木にはほかの素材に比べて熱を伝えにくいという性質があります。触れた時に金属のようにヒヤリとしないのは、木が手の熱を奪わないから。また、無垢材ならではの色合いや木目模様が視覚的にもぬくもりを伝え、和みを感じさせてくれることも皆さまご存知の通りです。木の香りが心を落ち着かせ、癒し効果があることも、科学的に実証されています。

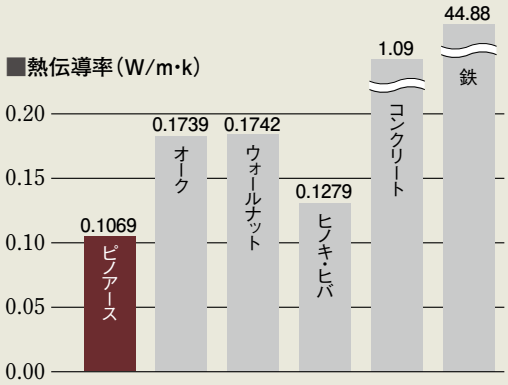

多孔性素材である木は、その微小空間の中に熱伝導率がゼロに近い空気をたくさん封じ込めている上に、熱を伝えにくい構造を持っているため、ぬくもりのある優しい感触。

味わい深い表情

木の歴史を雄弁に物語る刻印

節・入り皮

成長過程の自然環境が、生々しく模様に現れます。

木材に見られる節は、木の成長過程において枝の付け根部分が幹に包み込まれることで発生したものです。また入り皮は、過酷な自然環境下において、樹皮が天災や動物などの仕業で傷ついた場合に自らの幹のなかに傷を取り込んで治癒しようとした働きが痕跡となって残ったものです。これらは木が大自然のなかでたくましく生きてきた証であり、その木を語る歴史の刻印。天然木の味わいはこれらの模様によってもさらに深まっているのです。

節は木の成長の証



ニュージーパイン®の節　オークのピンノット

入り皮



オーク　サクラ（カバノキ）

濃淡

色合いや濃淡から、木の成長過程がわかります。

1本の樹から採った材でも、その一枚一枚、色の濃淡や木目の紋様は異なっています。それは木の部位によるためで、木の外側（白太※1）は木目の幅が大きくて色は淡く、中心部（赤身※2）は年月の経過とともに色が濃く変化しています。また、色合いは季節も大きく関係し、暖かい春や夏の頃など大きく成長した部分（春目または早材ともいう）の色は淡く、夏から秋にかけて成長が遅くなった部分（夏目、または冬目、晩材ともいう）は木の細胞がつまって色が濃く見えます。さらに加工方法でも、木の切り出し方によって夏目の部分が強く現れ、材の色全体が濃い場合もあります。このように木の成長する過程や年齢によってさまざまな表情を楽しむことができるのも天然木ならではの魅力です。

※1：辺材ともいいます。　※2：心材ともいいます。

白太※1と赤身※2による色合いの異なり（源平）



サクラ（カバノキ）　オーク

木取り・材による濃淡の異なり



チーク

キャラクターマーク

木の個性は、木肌の模様にも現れています。

人に個性があるように木にも個性があります。それは木肌の模様にもっとも顕著に現れ、サクラ（カバノキ）やメープルでは木の細胞組織の配置によって木目が縮んで光って見えたり、チェルードでは見る角度によって色が変化して見えるものなどがあります。こうした木の個性はその木ならではの豊かな表情であり、新しい魅力の一面です。それを知り、発見することでも、天然木への愛着や楽しみはいっそう深まっていきます。

交錯木理



チェルード

かなすじ



チェルード

すじ



サクラ（カバノキ）

縮み杢



ハードメープル

ウッドワンオリジナルのパイン材。

伸びやかな木目模様と柔和な表情が印象的。
汎用性の高さもあわせ持ちます。

北米カリフォルニアが原産となる松の一種。現在では、ニュージーランドやオーストラリア、チリなど、多雨多湿で生育条件の整った地域に多く植林され、ウッドワンでもニュージーランドの広大な敷地にて森林経営を行っています。温暖な地域で育ったニュージーパイン®は幹が太く、芯がしっかりと締まり、均一に整った伸びやかな木目模様も特徴。木肌の色合いは心材（赤身ともいわれる）は淡い褐色、辺材（白太ともいわれる）は淡い黄白色で、その上質な透明感のある美しさも人気の理由となっています。家屋の床や階段、建具・天井などあらゆる内装材や柱・梁・桁などの構造材にも汎用性があり、特に無節の一本物は高級品材として珍重されています。

ニュージーパイン®

Pine



▲ カウンター 集成材シリーズ集成ニュージーパイン®

ニュージーパイン®の柔らかな手触りやぬくもりはそのままに、集成材に加工することで強度が一段と高まりました。まっすぐに伸びる独特の木目を楽しめる一本芯タイプは、長さが2mを超えるカウンターに最適です。

▶ 無垢フローリング ピノアース

一枚物の無垢を贅沢にフローリング材として使用。素足に触れる無垢ならではの心地よさや温もりはそのままに、すり傷や汚れにも強く快適な住空間を永く演出します。

▼ カウンター 一枚板シリーズ

無垢そのままの趣を色濃く残す、ニュージーパイン®の一枚板。稀少性が高く、カウンターボードやテーブルに活用しても圧倒的な存在感を放ちます。受注生産品としてウッドワンでのみお取り扱いしています。



▲ 階段材 集成ピノアース（一本芯）

ニュージーパイン®の心地よい素材感にすり傷に強い性能を付加した集成階段。まっすぐに伸びる木目のラインを活かすために、踏板は「たて継ぎジョイントなしの一本芯」で仕上げています。



主な使用部材

建　具：ピノアースシリーズ　　玄関収納：ピノアースシリーズ
床　材：無垢フローリング ピノアース
階段材：デザイン階段　ナチュラル色・自然塗料クリア色／集成階段 集成ピノアース
カウンター：集成カウンター　　内装壁材：腰壁 ピノアース／羽目板 ピノアース

床材や家具材として定評のあるサクラ材。

光沢のある優しい表情と強靭な耐久性。

サクラと言っても、美しい花を咲かせるあの「桜」ではなくバーチとも呼ばれるカバノキ科の樹木。非常に高い強度があり、製材にした場合には狂いが少なく、また高い耐水性と美しい光沢を持つなど、その性質が本桜に似ていることからサクラと総称するようになったと言われています。そんな良質な性質を持っているので用途は幅広くさまざま。家屋の部材にはもちろん、神社仏閣の床や床柱、あるいは荷車のフレームや車輪を支える軸、滑車などの道具や機械の部品などにも多く利用されています。木材の表面にはその成長過程から発生する独特の小さな節や縮み杢が見受けられる場合もありますが、個性的な表情として楽しまれる方も多くいます。穏やかな木目と紅褐色の優しい表情は、繊細なカバ細工などにも利用されるほどの美しさを持っています。

サクラ（カバノキ）

Birch



◀コンビットグラードプラス101
サクラ（カバノキ）

表面に業界最高レベルの耐汚染機能を施し、食品やクレヨン汚れなども取りやすく染み付きにくくした高機能フローリング。



▲コンビットモノ® 4尺タイプ サクラ（カバノキ）



▲コンビットモノ® 4尺タイプ サクラ（カバノキ）

ジョイント無しの1枚単板。幅広152mmと長さ4尺サイズの単板を贅沢に使用し、空間に豊かな広がりが生まれ、高級感を漂わせます。水面に広がる波紋のような木目に趣と味わいがあります。



◀コンビット® ソリッド（ユニタイプ）
サクラ（カバノキ）赤白
ナチュラルオイルフィニッシュ

サクラ（カバノキ）の無垢をジョイントして使用。紅褐色の穏やかな表情と美しい光沢が大きな魅力。心材と辺材の色差が顕著で、その差を意匠に活かすことで、無垢ならではの木質感と上質な空間を演出する床材です。

主な使用部材　床　材：コンビット® ソリッド（ユニタイプ）サクラ（カバノキ）／コンビットモノ® 4尺タイプ サクラ（カバノキ）／コンビットグラードプラス152・101／コンビットグラードアドバンス®101

鮮やかな木目が魅力の オーク（ナラ）材

くっきりと浮かぶ木目が、独特の魅力。 強度や耐久性に優れています。

日本ではナラの木と呼ばれ「ドングリ」のなる木としてもなじみ深い、日本全国で見られるブナ科の樹木。良質な家具材や床材、船材などの材料として古くから世界中で需要があります。オークは腐朽に強く、液体などの透過性が低く、また香味成分となるタンニンを多く含んでいることから、ヨーロッパではウイスキーやワインを保存する樽の材料として珍重され、かつては日本から輸出されている時期もあったほど。力強い木目が特徴でもあるオークは、板目に取れば色深い波線形の木目が楽しめ、柾目に取ると一転して穏やかで優しい木目が楽しめます。また、オーク独特の、虎の毛のような斑点模様の木目（虎斑）を楽しめるのもあり、1本の丸太で多彩な表情を見ることができます。オークは塗料の乗り具合が良く、仕上げによってさまざまな美しさのバリエーションが楽しめるのも魅力です。

オーク（ナラ）

Oak



コンビット® ソリッド（ユニタイプ）オーク ナチュラルオイルフィニッシュ

堅牢で多彩な表情を持つオークの無垢をジョイントして床材に使用しました。健康的な温かみのある色合いが特徴で、リビングや寝室の使用に適しています。



コンビットグラードプラス101 オーク

高機能フローリングとして、表面に業界最高レベルの耐汚染機能をプラスしました。食品やクレヨンの汚れなども取りやすく染み付きにくいので安心。

カウンター 集成材シリーズ 集成オーク

力強く鮮やかな木目が特長のオークは、集成材に仕上げると一転して優しい表情を見せてくれます。使い込むほどに味わいが深まり、暮らしに馴染むのも魅力のひとつです。





コンビットモノ® 4尺タイプ オーク（柾）

主な使用部材　床　材：コンビット® ソリッド（ユニタイプ）オーク／コンビットワンダー®152・101／コンビットモノ® 4尺タイプオーク（柾）／コンビットグラードプラス152・101／コンビットグラードアドバンス®101／コンビットクラフト®
階段材：LV階段／集成階段　　カウンター：突板シリーズ ホワイトオーク

日本の住まい文化を豊かに彩ってきた優良材。

日本を代表する優良材

桧

Hinoki

福島県東南部以南の強度・耐久性に優れるため、建築材として多く用いられ、柱や土台、天井から床材に至るまで家屋のあらゆる部分に活用されています。一方でくっきりと色濃く浮かんだ木目や、美しく艶のある表情は化粧材として重宝され、鴨居や敷居、長押など和風造作材から、家具や彫刻の材料、神社仏閣の建築材にと、現在流通する木材の中でも特に欠くことのできないものになっています。



▲ フロング® WHF吉野桧5寸幅

桧材の中でも特に良質とされる吉野桧を使用。桧の白く優しい木肌の持ち味を存分に生かしました。

主な使用部材

床　材：フロング® 桧シリーズ
階段材：集成階段
内装壁材・天井材：羽目ロング
カウンター：集成材シリーズ

経年変化が楽しめる美しい樹

欅

Keyaki

北海道以外に広く生育するニレ科の広葉樹。逞しい幹や枝振りの良い姿から神社や寺の境内、ケヤキ並木などの街路樹に多く採用されています。木の赤身部分（心材ともいわれる）は少し赤みのかかった褐色で、白太部分（辺材ともいわれる）は透明感もある淡い褐色。年月と共に茶褐色へと変化するようすも楽しめます。木目ははっきりと濃く、その美しさを活かして、家具の面材や床板・床柱など、化粧材としても利用価値があります。



▲ フロング® 銘木欅5寸幅

銘木と呼ぶに相応しい、伸びやかで明るい欅独特の板目が、品格を備えた空間を演出します。

主な使用部材

床　材：フロング® 欅シリーズ
階段材：LV階段

乾燥しやすく狂いが少ない性質

松

Matsu

永く使い込むうちに増していく艶や飴色の美しい光沢も味わい深い、松の木工品。古くから飾り棚や座卓、茶道具など、木の味わいを愛でるものへと多く加工されてきました。現在では、乾燥しやすく狂いも少ない性質を活かし、構造材から造作材、建具、家具など幅広く利用されています。



▲ フロング® WHFゴールド冠松ワイド
（マツ科 米ツガ単板）

密な木質を持つ松の特性を生かした、柾目の長尺床材。まっすぐに伸びた木目が、空間に奥行きと広がりを与えます。

主な使用部材

床　材：フロング® 松シリーズ
内装壁材：羽目ロング

世界から届いた、選りすぐりの銘木。

ヨーロッパ4大木材の一つ

ウォールナット

ウォールナット（くるみの木）は、オーク、マホガニー、アッシュと並んでヨーロッパの家具材を代表する4大木材の一つです。それは英国の名車「ジャガー」のダッシュパネルにも使われており、その優しい風合いが日本人に好まれています。

Walnut



主な使用部材　床　材：コンビットモノ® 4尺タイプ／コンビットグラードプラス®／コンビットグラードアドバンス®／コンビット®
ソリッド（ユニタイプ）ウォールナット／コンビットワンダー®
カウンター：突板シリーズ／集成材シリーズ

熱帯アジア産の高級銘木

チーク

クマツヅラ科の熱帯産落葉高木で、インド、ミャンマー、タイなどに分布。木質は重硬で、伸縮、反張が少なく表面はワックスを塗ったような肌触りが特長。耐久性に優れており、世界的に有名な高級銘木です。

Teak



主な使用部材　床　材：コンビットモノ® 4尺タイプ／コンビットグラードプラス®／コンビットグラードアドバンス®

素足に心地よい質感

ハードメープル

メープルは別名「カエデ」と呼ばれ、一般的には「もみじ」と呼ばれています。中でもハードメープルは、重硬で独特の味わい深い木肌を持ち、素足に心地のいい床材です。メープルの持つ微妙な色合いが美しく、「無垢の木」が強調される銘木です。

Hard Maple



主な使用部材　床　材：コンビットモノ® 4尺タイプ／コンビットグラードプラス®／コンビットグラードアドバンス®／コンビット®
ソリッド（ユニタイプ）ハードメープル／コンビットワンダー®／グランドフローリング

年を経るごとに美しさが増す

ブラックチェリー

アメリカ東部に分布するバラ科の広葉樹。木肌は繊細で、表面の仕上がりが美しいことから家具やキャビネットの素材に適しています。また使うほどに木肌が褐色を帯びていく味わいが特長。経年美化を楽しむ素材として、高級家具や楽器にも多く用いられています。

Black Cherry



主な使用部材　床　材：コンビットモノ® 4尺タイプ／コンビットグラードプラス®／コンビットグラードアドバンス®／コンビット®
ソリッド（ユニタイプ）ブラックチェリー／コンビットワンダー®

リズム感のある多彩な色味

レッドオーク

カナダや北アメリカ東部に生育するナラ科の広葉樹。外観上はホワイトオークに似ていますが、心材が赤みがかった多彩な色味を持っています。住宅用フローリングや建具、造作家具などに適した材質です。

Red Oak



主な使用部材　床　材：コンビット® ソリッド（ユニタイプ）レッドオーク

衝撃に強く強度に優れた素材

アッシュ

北米大陸東部、カナダ南東部からフロリダ州北部、テキサス州東部まで広く分布。衝撃に強いため運動具用材として使用されます。

Ash



主な使用部材　　床　材：コンビットグラードプラス®101

なめらかな肌目が魅力

エルム

北米中部から東部にかけて分布。ネジ打ちやボンドなど接着性に優れ、なめらかな肌目で加工しやすいため、家具材などに使用されます。

Elm



主な使用部材　　床　材：コンビットグラードプラス®101

高い強度と格調高い質感

タウンサエット

インドやインドネシアなどの熱帯地方に広く分布するウルシ科の樹木。加工時の収縮が小さく、曲げやせん断に対する強度が高いことから、家具用材や内部装飾用材、建築構造用材など種々の用途に最適です。ウッドワンではこのタウンサエットに特殊加工を施し、上質で格調高い空間に映える3色のカラーバリエーションをご用意しています。

Taung Thayet

グランナット® Gran Nut

主な使用部材

建　具：グランステージシリーズ
床　材：コンビットモノ® 4尺タイプ
階段材：デザイン階段／LV階段
カウンター：突板シリーズ



グランチーク® Gran Teak

主な使用部材

建　具：グランステージシリーズ
床　材：コンビットモノ® 4尺タイプ
階段材：デザイン階段／LV階段
カウンター：突板シリーズ



グランチェリー® Gran Cherry

主な使用部材

床　材：コンビットモノ® 4尺タイプ
カウンター：突板シリーズ



カラーコーディネートを お考えになる前に。

住まいの印象は、床や階段、建具などの色の組み合わせによって大きく変わります。
また、基調とする色の設定で、爽やかな空間にも高級感のある空間にも創り上げることができます。
木の住まいでは部材やその樹種によって、名前が同じでも色味が異なってみえるものもありますのでご注意ください。
お選びいただく場合には、本カタログやカラーサンプルをご覧いただき、ご検討くださるようお願いいたします。

床を中心とした建具の組み合わせ

お部屋の雰囲気を強く印象づけるのが床材の色。そして建具の色には空間の雰囲気を変えるアクセント的な役割があります。淡い色と濃い色のどちらを床と建具に設定する場合でも、バランスが大切。お部屋全体の雰囲気を損なわない組み合わせをお選びください。

建具が濃い色、床が淡い色の場合



ホワイトやナチュラル系の床に、ブラウンやダーク系の建具の組み合わせ。軽やかな空気感が広がる空間に、深い色合いの建具があることで、軽すぎずに落ち着きと安心感のある空間に仕上がります。

使用建具：ソフトアート M-LM
ディープブラウン色（ウェンゲ柄）
使用床材：コンビットニューアドバンス®V152
ホワイト色

建具が淡く、床が濃い場合



ブラウンやダーク系の床を用いると、ぐっと落ち着いた印象になりますが圧迫感のある空間にもなりがちです。そこで、建具に淡い色のものを組み合わせることで、空間に明るさと広がりが生まれ、ゆったりと落ち着ける空間になります。

使用建具：ソフトアートM-CW
ライトクリア色（オーク柄）
使用床材：コンビットグラードプラス®101
ウォールナット

建具を中心とした床の組み合わせ

建具と床を同じ雰囲気で合わせたい場合、同じカラー名称の商品で揃えると、樹種などの素材の違いによって質感や多少の色差などは見られますが、同系色のコーディネートになります。
また、異なるカラー名称でも近い印象で合わせることができる商品もあります。

建具：ソフトアート



NP
ナチュラル
ピンク色
（シカモア柄）

床材：コンビットニューアドバンス®101



NP ナチュラルピンク色

建具：ソフトアート



LC
ライトクリア色
（オーク柄）

床材：コンビットニューアドバンス®101



LC ライトクリア色

建具：ソフトアート



DK
ダーク
ブラウン色
（ウォールナット柄）

床材：コンビットモノ® 4尺タイプ



ウォールナット

建具：ピノアース



DE
ディープ
ブラウン色

床材：無垢フローリング ピノアース



DE ディープブラウン色

全体のコーディネート

お部屋は同系色でまとめるのが一般的ですが、最近では異なる色を組み合わせて、個性的な演出を愉しまれる方も増えています。その場合には、全体のバランスを考慮しながら、優しい空間やくつろげる空間といったテーマを決めて色を選んでいくと、全体のコーディネートもスムーズに進みます。

同系色のコーディネート例

Natural × Natural



使用建具：ピノアース S-VS ナチュラル色、無垢ルーバークローゼット ナチュラル色
使用床材：無垢フローリング ピノアース ナチュラル色

同系色のコーディネート例

Dark × Dark



使用建具：ソフトアート M-LF・M-XG ダークブラウン色（ウォールナット柄）
使用床材：コンビットモノ® 4尺タイプ ウォールナット

反対色のコーディネート例

Dark × Natural



使用建具：グランステージ T-EP グランナット®、グランステージ T-EW グランナット®
使用床材：コンビットニューアドバンス®101 ペール色

反対色のコーディネート例

White × Dark



使用建具：ソフトアート M-XM ホワイト色（メープル柄）
使用床材：コンビットグラードプラス®101 ウォールナット

床材・玄関廻り・階段材 コーディネート表

ウッドワンでは床材のカラーを基準に、玄関廻り部材から階段部材までトータルで
カラーコーディネートがお楽しみいただけます。空間づくりの参考に、コーディネート表をご活用ください。



使　用　床　材：コンビットモノ®4尺タイプ
　　ウォールナット
使 用 階 段 材：LV階段 チェルード
　　ダークブラウン色

使　用　床　材：無垢フローリング ピノアース
　　ナチュラル色
使 用 階 段 材：デザイン階段Light 踏板集成ピノアース
　　ナチュラル色



コーディネートの流れ

空間のカラーコーディネートは、床材の色を基準に、下枠・玄関廻り部材・階段材の色を選びます。階段では形状によって、笠木や丸棒手すり、親柱・子柱までのカラーをお選びください。



コーディネート部材

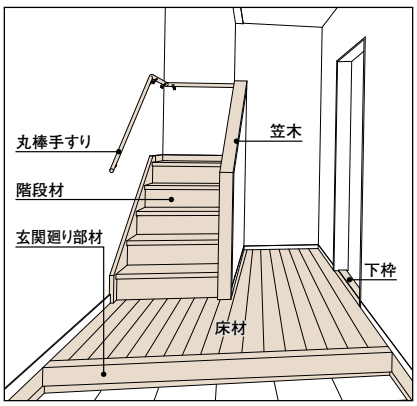

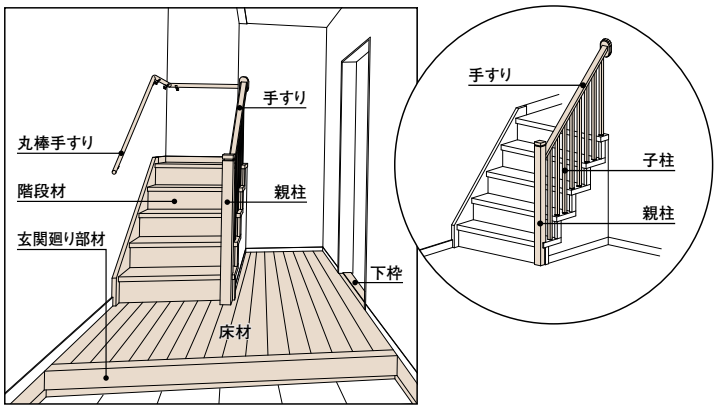

床　材

無垢フローリング　ピノアース

	下枠	玄関廻り部材	階段材	丸棒手すり	親柱・子柱
	各シリーズカタログ掲載	P.119〜125	P.230	P.266	P.273



NL

無垢フローリング ピノアース
無垢ピノアース グランドフローリング L-45
無垢ピノアース グランドフローリング
無垢ニュージーパイン®武道場用
無垢ピノアース グランドフローリング ピノセーフ
（衝撃吸収タイプ）



ナチュラル色　ナチュラル色　ナチュラル色　ナチュラル色　ナチュラル色



HB

無垢フローリング ピノアース
無垢ピノアース グランドフローリング L-45
無垢ピノアース グランドフローリング



ハニーブラウン色　ハニーブラウン色　ハニーブラウン色　ハニーブラウン色　ハニーブラウン色



MB

無垢フローリング ピノアース
無垢ピノアース グランドフローリング L-45
無垢ピノアース グランドフローリング



ミディアムブラウン色　ミディアムブラウン色　ミディアムブラウン色　ミディアムブラウン色　ミディアムブラウン色



WH

無垢フローリング ピノアース
無垢ピノアース グランドフローリング L-45
無垢ピノアース グランドフローリング



ホワイト色　ホワイト色　ホワイト色　ホワイト色　ホワイト色



DE

無垢フローリング ピノアース
無垢ピノアース グランドフローリング L-45
無垢ピノアース グランドフローリング



ディープブラウン色　ディープブラウン色　ディープブラウン色　ディープブラウン色　ディープブラウン色



【NEW】自然塗料クリア色

無垢フローリング ピノアース
無垢ピノアース グランドフローリング L-45



自然塗料クリア色　【NEW】自然塗料クリア色　自然塗料クリア色　自然塗料クリア色　自然塗料クリア色

床材・玄関廻り・階段材 コーディネート表

床　材	下枠	玄関廻り部材	階段材	丸棒手すり	親柱・子柱
▶無垢フローリング　コンビット® ソリッド（ユニタイプ） ▶銘木フローリング　コンビットワンダー®／コンビットモノ® 4尺タイプ／コンビットグラード® シリーズ	▶各シリーズカタログ掲載	▶P.119〜125	▶P.206	▶P.266	▶P.273

ウォールナット  コンビットワンダー®152 コンビットワンダー®101 コンビットモノ® 4尺タイプ コンビットグラードプラス®152 コンビットグラードプラス®101 コンビットグラードアドバンス®101	 DK ダークブラウン色	ウォールナット 	LV階段  ウォールナット	 ウォールナット	カラーセレクションタイプ  DK ダークブラウン色
ブラックチェリー  コンビットワンダー®152 コンビットワンダー®101 コンビットモノ® 4尺タイプ コンビットグラードプラス®152 コンビットグラードプラス®101 コンビットグラードアドバンス®101	 LB ライトブラウン色	ブラックチェリー 	LV階段  ブラックチェリー	 ブラックチェリー	カラーセレクションタイプ  LB ライトブラウン色
ハードメープル  コンビットワンダー®152 コンビットワンダー®101 コンビットモノ® 4尺タイプ コンビットグラードプラス®152 コンビットグラードプラス®101 コンビットグラードアドバンス®101	 PL ペール色	ハードメープル 	LV階段  ハードメープル	 ハードメープル	カラーセレクションタイプ  PL ペール色
チーク  コンビットモノ® 4尺タイプ コンビットグラードプラス®152 コンビットグラードプラス®101 コンビットグラードアドバンス®101	———	チーク 	LV階段  チーク	———	———
サクラ（カバノキ） コンビットモノ® 4尺タイプ コンビットグラードプラス®152 コンビットグラードプラス®101 コンビットグラードアドバンス®101	 PL ペール色	サクラ（カバノキ） 	LV階段 サクラ（カバノキ）	カラーセレクションタイプ  PL ペール色	カラーセレクションタイプ  PL ペール色
オーク  コンビット® ソリッド（ユニタイプ）（オーク15） コンビットワンダー®152 コンビットワンダー®101 コンビットモノ® 4尺タイプ コンビットグラードプラス®152 コンビットグラードプラス®101 コンビットグラードアドバンス®101	 LC ライトクリア色	オーク 	LV階段  オーク	カラーセレクションタイプ  LC ライトクリア色	カラーセレクションタイプ  LC ライトクリア色
グランナット®  コンビットモノ® 4尺タイプ	 DK ダークブラウン色	グランナット®  W	LV階段 チェルード  W グランナット®	カラーセレクションタイプ  W グランナット®	カラーセレクションタイプ  W グランナット®
グランチーク®  コンビットモノ® 4尺タイプ	 CP センターピンク色	グランチーク® Q	LV階段 チェルード Q グランチーク®	カラーセレクションタイプ CP センターピンク色	カラーセレクションタイプ Q グランチーク®
グランチェリー® コンビットモノ® 4尺タイプ	 NP ナチュラルピンク色	グランチェリー® B	LV階段 チェルード NP ナチュラルピンク色	カラーセレクションタイプ NP ナチュラルピンク色	カラーセレクションタイプ NP ナチュラルピンク色
アッシュ コンビットグラードプラス®101	 LC ライトクリア色	セン 	LV階段 オーク	カラーセレクションタイプ LC ライトクリア色	カラーセレクションタイプ LC ライトクリア色
エルム コンビットグラードプラス®101	 LC ライトクリア色	オーク 	LV階段 オーク	カラーセレクションタイプ LC ライトクリア色	カラーセレクションタイプ LC ライトクリア色

床　材	下枠	玄関廻り部材	階段材	丸棒手すり	親柱・子柱
▶スタンダードフローリング コンビットニューアドバンス®	▶各シリーズカタログ掲載	▶P.119～125	▶P.206	▶P.266	▶P.273
▶スタンダードフローリング コンビットストライプ®					

ホワイト色

WH



コンビットニューアドバンス® 101／V152／75
コンビットストライプ® 152／75S／75T

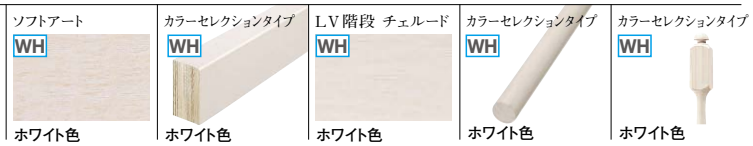

ペール色

PL



コンビットニューアドバンス® 101／V152／75
コンビットストライプ® 152／75S／75T

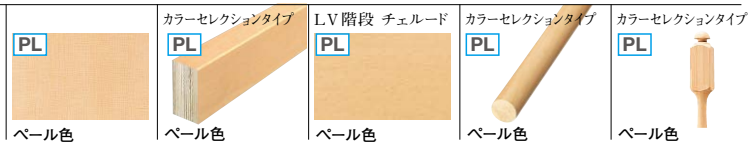

ナチュラルピンク色

NP



コンビットニューアドバンス® 101／V152／75

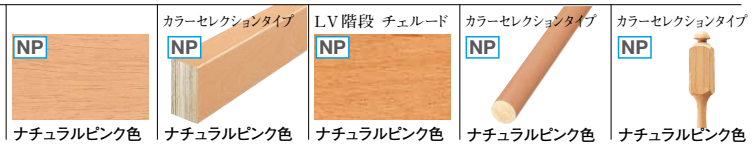

ライトブラウン色

LB



コンビットニューアドバンス® 101／V152／75
コンビットストライプ® 152／75S／75T



センターピンク色

CP



コンビットニューアドバンス® 101／V152／75

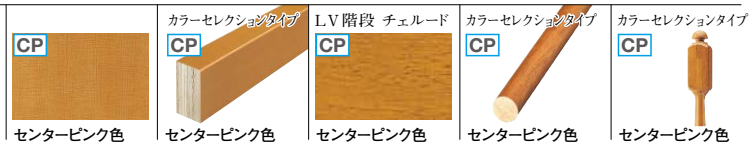

ライトクリア色

LC



コンビットニューアドバンス® 101／V152／75
コンビットストライプ® 152／75S／75T



ダークブラウン色

DK



コンビットニューアドバンス® 101／V152／75
コンビットストライプ® 152／75S／75T



ディープブラウン色

DE



コンビットニューアドバンス® 101／V152／75
コンビットストライプ® 152／75S／75T



建具・床材 カラーマップ

建具・床材の主要なカラーを、系統ごとにまとめています。
コーディネートの参考にご活用ください。

建具

White ― Natural

ピノアース


ホワイト色


ナチュラル色


自然塗料
クリア色

グランステージ

ソフトアート

NEW


パールホワイト色
（木目柄はありません）


ホワイト色
（メープル柄）


ペール色
（メープル柄）


ナチュラルピンク色
（シカモア柄）


ライトクリア色
（オーク柄）

床　材

White ― Natural

無垢フローリング
ピノアース

ホワイト色



ナチュラル色


【NEW】自然塗料クリア色

無垢フローリング
コンビット® ソリッド（ユニタイプ）

ハードメープル



サクラ（カバノキ）（赤白）




サクラ（カバノキ）（白）


レッドオーク

オーク




オーク15

銘木フローリング
コンビットワンダー®
コンビットモノ®
コンビットグラードプラス®
コンビットグラードアドバンス®

ハードメープル



サクラ（カバノキ）


グランチェリー®

オーク




エルム


アッシュ

スタンダードフローリング
コンビットニューアドバンス®
コンビットストライプ®

ホワイト色


ペール色


ナチュラルピンク色
※コンビットニューアドバンス®のみ


ライトクリア色

Medium　Dark


ハニーブラウン色


ミディアムブラウン色


グランチーク®


グランナット®


ディープブラウン色


ライトブラウン色
（ブラックチェリー柄）


センターピンク色
（メープル柄）


ダークブラウン色
（ウォールナット柄）


ディープブラウン色
（ウェンゲ柄）

Medium　Dark

ハニーブラウン色




ミディアムブラウン色


ディープブラウン色


ブラックチェリー


ウォールナット

チーク



グランチーク®



グランナット®




ブラックチェリー


ウォールナット


ライトブラウン色


センターピンク色
※コンビットニューアドバンス®のみ


ダークブラウン色


ディープブラウン色



床材

“素足に触れる”が発想の原点。ウッドワンの床材。

畳、縁側、板敷、板の間…。
靴を脱ぐ生活が主体の日本人にとって、特に思い入れ深いのが床。
裸足で歩いたり、寝ころんだりと床は家屋の中でも重要な部分といえます。
ウッドワンでは、素足に触れる感触を大切に、
より高質な生活機能を備えた床材をご用意。
一般住宅から集合住宅、文教施設、店舗用まで、
さまざまなシーンに合わせた適材適所の床材をお選びいただけます。



木質床材（木）の特徴 P.32
ナチュラルオイルフィニッシュの床 P.34
選び方のポイント P.38
床材一覧 P.46

一般住宅用洋風床材 P.50

無垢フローリング P.50
銘木フローリング P.72
スタンダードフローリング P.98
玄関廻り部材 P.119
遮音フローリング P.126
床暖房対応フローリング P.132

一般住宅用和風床材（縁甲板） P.138

フロング® P.138

文教施設店舗用床材 P.152

無垢ピノアース グランドフローリング P.154
無垢ニュージーパイン®武道場用 P.155
無垢ピノアース グランドフローリング ピノセーフ（衝撃吸収タイプ） P.156
グランドフローリング エコセーフ（衝撃吸収タイプ） P.157
複合フローリング P.158
グランドフローリング P.160
スケアーブロック P.162
床見切り材 / 上り框 P.163
別売品 P.165

豊かな個性と表情

木は自然の営みから生まれた天然資源です。
そのため木目や色合いが一つ一つ違い、
塗装の色合いや質感などに差が出ることがあります。

また、限りある資源を有効に活用するため、
多少の節や入り皮、交錯木理（=なわ目）が
入ることがあります。

表情の豊かな木の特徴としてお楽しみください。



節

樹幹の肥大成長により、その材中に包み込まれた枝の基部をいう。
周囲と色の差があるものについても直径20mm程度までのものは入ります。



やにすじ・やにつぼ

樹脂が材の中に染み込んで、線状に現れたものや、樹脂が溜まったもの。
穴のあいていないものは長さ250mm程度までのものは入ります。



入り皮

傷ついた部分の樹皮が巻き込まれたもの。
5×150mm程度までのものは入ります。



節かげ（交走木理）

節の周りの組織であり、柾目の場合、木目と直交方向に筋が入ったように見えるもの。



あて

樹木の生長段階で、材が傾いている状態から、まっすぐに直るときに発生する組織で、ニュージーパイン® の場合、木目が濃い色に見える部分。



ピースの色差

集成材において、材による色差があるものが入る場合があります。





源平

心材（赤身）と辺材（白太）の混ざりや材の色のばらつき。



かなすじ

チェルードやサクラ材特有の濃色部分。



交錯木理（こうさくもくり）

チェルードやサクラ材など、見る方向による木肌の光沢の差（木繊維の方向性による）。



色・杢違い

個々に色や杢に違いがあるため、最終商品においても多少の色・杢のばらつきは発生します。



カネクイ

チェルード特有の濃色部分であり、10×30mm程度の大きさまでは入ります。

※ニュージーパイン® …ウッドワンがニュージーランドで計画的に植林、育林したラジアータパインの登録商標です。



Natural Oil Finish

[ナチュラルオイルフィニッシュ]

Pure

自然の木本来の美しい表情と肌触り

表面を合成樹脂の塗膜で保護するウレタン塗装に対し、ナチュラルオイルフィニッシュは木に浸透することによって着色します。そのため自然の木本来の表情を楽しむことができ、また木の調湿作用を妨げないため、夏も冬も快適な足触りです。

Clean

濡れや汚れ、キズに強くきれい長持ち

木が呼吸できる塗装でありながら、表層にとどまる硬質な植物性ワックスにより確かな撥水性・防汚性を実現しています。また大変小さな分子でできた植物油は木への浸透性に優れており、高い耐久性を発揮します。

Eco

健康と環境にやさしい天然原料

通常、塗料は接着剤と同じく、合成樹脂などの化学物質で作られますが、ナチュラルオイルフィニッシュはひまわり油をはじめとする自然の植物油とカルナバなどの植物性ワックスからできた、人体と動植物に安全な塗料です。



しっとり、さらり

木肌そのままを感じてください。

木の床ならではの表情と質感を心ゆくまで。

ナチュラルオイルフィニッシュの床

「木肌そのままの表情と質感」が味わえるナチュラルオイルフィニッシュの床は、無垢フローリング「コンビット®ソリッド（ユニタイプ）」、銘木フローリング「コンビットワンダー®」においてそれぞれ対応品をラインナップ。いずれも木の良さを存分に活かした商品です。





ナチュラルオイルフィニッシュの魅力❶

樹脂塗膜をつくらないから木が呼吸できる

合成樹脂は分子構造が大きくフィルム状の塗膜を形成するため、木が呼吸できず塗膜にフクレ、メクレ、ハガレが発生する原因となります。また、触れると冷感があります。ナチュラルオイルフィニッシュなら塗膜を形成せず、木の調湿作用を妨げません。冬はあたたか、夏はサラッとした足触りです。

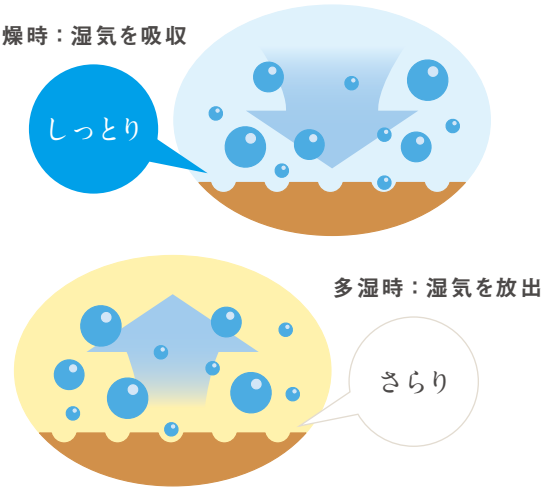

ナチュラルオイルフィニッシュの魅力❷

二層の成分が内と外から木を守る

特別に精製した植物オイルは、大変小さな分子でできているので、木の細胞によく浸透します。また、硬度に優れる植物性ワックスが外的刺激から床材表面を保護してくれます。

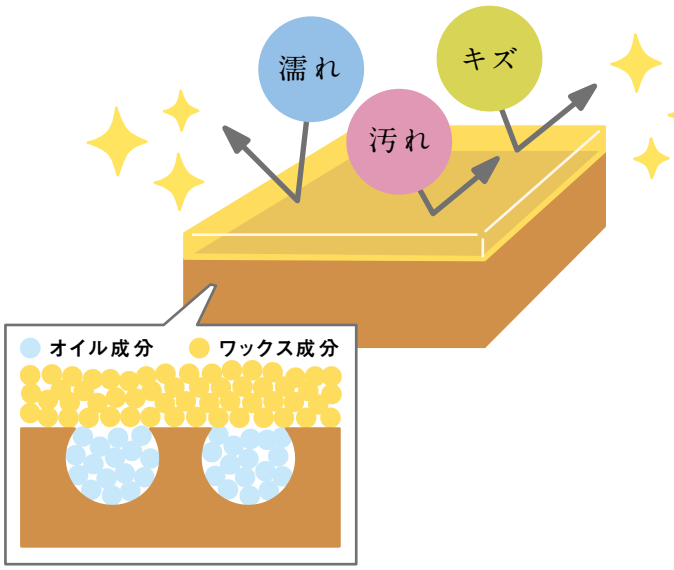

ナチュラルオイルフィニッシュの魅力❸

木肌を包む、自然な深い濡れ色　一般的なウレタン塗装との比較

深く上質な濡れ色は、塗装というよりも文字通り植物オイルの「浸透」による効果。
表面を樹脂でコーティングする一般的なウレタン塗装とはまた違った、本当の木肌の味わいがお楽しみいただけます。

ナチュラルオイルフィニッシュ



コンビット®ソリッド（ユニタイプ）オーク

レギュラー塗装



コンビット®ソリッド（ユニタイプ）

美しく保つために

ナチュラルオイルフィニッシュ お手入れ用品

木の床の美しさを長く保つ秘訣は、日頃のお手入れ。
日常のケアから大掃除、しつこい汚れ落としまで。
用途別にご用意しておりますので、お手入れの際には専用の用品をご利用ください。
下記URLより、ウッドワンパーツショップにてお買い求めください。

https://www.woodone-onlineservice.com

ウッドワン パーツショップ　検索



健康・環境に配慮した床



触ったり、寝そべったり、
床は直接、肌に触れる機会が多いところ。
それだけに安全性の高い塗装や
抗菌加工の床材選びが大切です。

ご家族の健康で快適な暮らしのため、
抵抗力の弱い幼児や
お年寄りにも優しい床材を提供しています。

FSC® 認証基材「エコプラスベース®」

床材製品の安定供給と環境保全の観点から、当社ではニュージーランドで資源循環型の育林によるニュージーパイン®を使用し、合板基材として品質を高めた「エコプラスベース®」の開発に成功。FSC® 認証の環境に配慮した建材です。エコロジー基材として様々な床材に採用しています。

1 ニュージーランドで環境に配慮した、資源循環型の育林をおこなっています。



ニュージーランドの広大な土地で、循環型の持続的な植林や伐採をおこない、木材の安定的な供給と資源保護を目的とした、「輪伐システム」を確立。万全の品質管理のもと、良質なニュージーパイン®を産出しています。

2 ニュージーパイン®は、無垢材はもちろん床の基材などにも有効活用しています。



木材を回転させながら、シート状の単板を造り乾燥させる。

乾燥させた単板を1枚ごとに直交させて重ね、圧縮接着する。

資源を無駄なく活かすため、ニュージーパイン® は間伐材を含めて、余すところなく建築用材として活用しています。「エコプラスベース® 」もニュージーパイン® を加工し、安定した品質の合板基材に仕上げています。

3 エコロジー発想の基材「エコプラスベース®」。

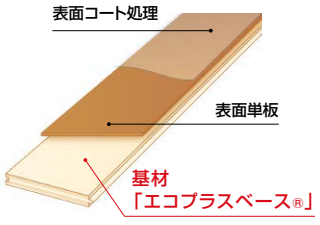

高性能・高品質を実現した「エコプラスベース® 」は、ウッドワンの床材の多くに採用。計画的な育林によって安定供給を可能とし、またエコロジー基材として自然環境保全にも貢献しています。

ホルムアルデヒド対策

永く健康で快適に暮らしていただくために、ホルムアルデヒドの低減を推進しています。

F☆☆☆☆
F☆☆☆☆（告示対象外製品）
4VOC基準適合（木質建材）

ウッドワンでは以前よりホルムアルデヒド低減対策を進めていますが、平成15年7月の建築基準法改正に伴い、全製品約180種10万アイテムにおいてホルムアルデヒドの放散量が最も少ない区分であるF☆☆☆☆対応商品に切り替えました。安心してご使用いただくために、今後発表していく商品についても同様に定期試験を実施し、ホルムアルデヒドの低減に努めるとともに、ホルムアルデヒド以外にも厚生労働省が定めた有害物質の削減にも取り組んでいきます。

JASホルムアルデヒド放散量基準に対する建築材料と面積制限

改正後			使用する建築材料	面積制限
表示記号	基準値			
	平均値	最大値		
F☆☆☆☆	0.3mg/L	0.4mg/L	無垢材 F ☆☆☆☆製品	面積制限なし
F ☆☆☆	0.5mg/L	0.7mg/L	F ☆☆☆製品	居室の種類、換気回数によって、使用できる面積が制限されます※1。
F ☆☆	1.5mg/L	2.1mg/L	F ☆☆製品	
—	5.0mg/L	7.0mg/L	上記以外	使用禁止

※1：例えば、換気回数「0.5回／h」の住宅の居室にはホルムアルデヒド放散量「F☆☆☆」の建材を床面積の2倍まで（実質上、床と天井のみ）しか使用できません。

4VOC

2003年7月の建築基準法改正でホルムアルデヒド、クロルピリホスの使用が規制された後、（財）建材試験センターが、学識経験者、業界関係者からなる「建材からのVOC放散速度基準化研究会」を設立し、トルエン、キシレン、エチルベンゼン、スチレンの4つのVOC（以下「4VOC」と記載）について、試験方法と基準値を定めた「建材からのVOC放散速度基準」を制定しました。これを受けて、（社）日本建材・住宅設備産業協会（以下「建産協」と記載）をはじめとする各業界団体では、木質建材等に関するVOC自主表示制度の運用を順次開始しました。
また、2009年6月には化学物質による室内空気汚染の防止を目的とし、お客様が製品を選ぶ際の目安とすることを目的とした「住宅部品VOC表示ガイドライン」が業界のガイドラインとして制定されました。ウッドワンではこの建産協の「化粧板等の4VOC放散に関する自主表示制度」に基づき、床材製品を含む内装建材について「4VOC基準適合」（建産協の登録商標）の認定を取得しました。

抗菌加工

細菌の増殖を抑え、床を清潔に保ちます。

抗菌

住宅の高気密化が進み、快適な住宅環境が増える一方で、細菌が繁殖しやすく不衛生になりがちです。
ウッドワンは床材全商品（無塗装品・自然塗料塗装品を除く）の塗料の中に、極めて安全性の高い抗菌剤を配合し、抗菌処理を施しています。

※抗菌とは、製品表面における細菌の増殖を抑制することをいいます。
※試験方法は「JIS Z 2801」に準拠しています。

裏面防虫処理

木部分を害虫から守ります。

裏面防虫処理

床材の裏面に防虫剤を塗布することにより、外部からヒラタキクイムシの被害を防ぎます。
防虫剤は非有機リン系薬剤なので、従来の薬剤に比べて安全性が高く、ペットにも安心です。
厚生労働省の室内濃度指針値対象物質のクロルピリホスは含まれていません。

F☆☆☆☆ F☆☆☆☆（告示対象外製品） 4VOC基準適合（木質建材） 抗菌 裏面防虫処理 対応商品はこのマークをご参照ください。

キズに強い床

耐久性や耐傷性の高い床材選びも
考慮したいポイント。

お子さまの部屋には、ひっかき傷に強い床、
リビングやダイニングではすり傷に強い床など
使用されるお部屋によって
適した床材をお選びいただけます。



WHFコート

試験によって実証された、優れた「耐傷性能」

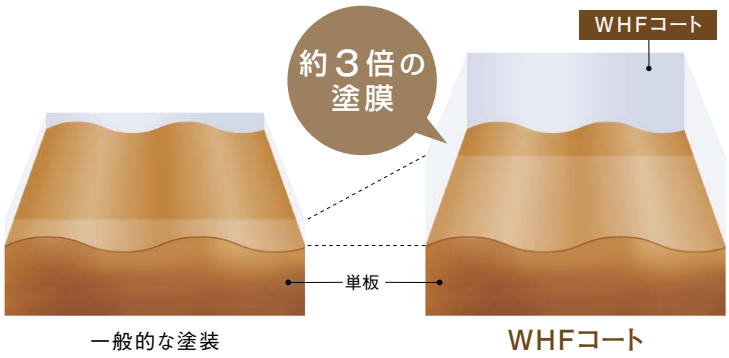

鉛筆硬度試験（JIS K5600）に準じて行った社内試験により、
3H程度の硬度に耐える性能を確認しました。暮らしの中でつきやすいすり傷やひっかき傷など、さまざまな傷を軽減します。






一般的なフロアー


WHFコート
フロアー

ひっかき傷に強い

家具の引きずりや
日常生活の傷を防ぎます。

お子さまがおもちゃを引きずってついた跡、家具を移動させたときに思わぬ拍子でついてしまった引っかき傷など、注意を払っていても暮らしを重ねれば床には傷がつくものです。その傷を最小限に、万が一傷が付いても目立ちにくくするように、本マークのついた製品では表面単板に耐傷ウレタン塗装を施しています。





一般フロアー



対応フロアー

ひっかき傷に強い

すり傷に強い

表面のコート仕上げにより、
すり傷等の摩耗を減らします。

スリッパ歩きでつくすり傷や椅子を引く時にできる傷は、床の塗装をはがして色落ちを発生させるだけでなく、せっかくの床の美しい光沢を失わせる原因ともなります。本マークのついた製品では表面単板にそれらの傷に強いコート処理を施しているので、床表面を傷から守りながら光沢も永く保つことができます。





一般フロアー



対応フロアー

すり傷に強い

キャスターに強い

キャスター傷を軽減します。

キャスター※1による傷や凹みをつきにくくしています。一般居室での実使用を想定したキャスターを走行試験※2において、目立った傷や凹みが発生しにくい表面性能を有しています。

※1 金属製キャスターや球状キャスターを除く。
※2 一般成人男性が通常の生活（業務用途は除く）においてキャスター付椅子を使用した場合を想定し、キャスター（樹脂相輪キャスター）1個当たり25kgの荷重を加え、2万回往復させた試験。（日本複合・防音床材工業会指針）

●耐キャスター機能はあくまで居室用であり、事務所等のキャスター使用頻度の高い場所での使用はお避けください。
●球状、及び鉄製のキャスター付き家具はご使用をお避けください。
●大型の配膳台車等をご使用の場合、凹みや割れが発生するため、合板や鋼板などで保護してご使用ください。



キャスター傷



一般フロアー



対応フロアー

キャスターに強い

へこみに強い

小物を落とした時のへこみ傷を
つきにくくしています。

鋼球落下（500g、直径50mm）を高さ75cmから落とした場合のへこみが当社の一般フロアーと比較して小さくしています。



へこみ傷



一般フロアー



対応フロアー

へこみに強い

車椅子対応

車椅子による傷や汚れを軽減します。

一般的なフロアーと比較して、車椅子をご使用の場合のすり傷をつきにくくしています。

●砂等がタイヤやキャスターに付着したまま使用した場合や、電動車椅子等の種類や重量・使用方法によっては、傷や汚れが生じる場合があります。



車椅子対応

WHFコート　ひっかき傷に強い　すり傷に強い　キャスターに強い　へこみに強い　車椅子対応　対応商品はこのマークをご参照ください。



美しく長持ちする床

木の表情をいつまでも美しく、
使い込んで馴染んでいく様子も
愉しんでいただけるように。

ウッドワンの床材には
美しさが長持ちするひび割れ対策や
汚れに強い処理などを施しています。

汚れに強い

食品やクレヨンなどの染みを防ぎます。

汚れに強い床材には、汚れが表面に付きにくいコート仕上げを施しています。食品の付着やクレヨンの落書きが付いても、従来の床材に比べて染みにくく、汚れが落としやすくなっています。





一般フロアー



対応フロアー



とても汚れに強い

業界最高レベルの耐汚染性能を実現。

食べこぼしやソースのシミなどをはじめ、ヘアカラーが付着した場合でも汚れがサッと拭き取れるコート塗装を施しています。





一般フロアー



対応フロアー



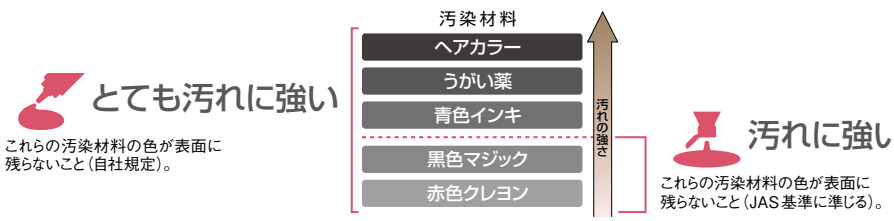

ひびわれ対策

電気カーペットや床暖房を使用したいお部屋に最適。

本物の木材を使用した床材だからこそ、長時間の熱には弱い面（ひび割れ）もあります。ウッドワンでは、そうしたひび割れ対策として、合板と単板の間に特殊シートをはさんで割れにくい処理を施した床材をご用意。リビングやダイニングで床暖房やホットカーペットを使用される場合に適しています。

ホットカーペット対応

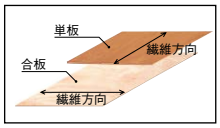

化粧単板と合板基材の繊維方向をクロスするように加工することでお互いの動きを規制しあい、化粧単板の割れを防ぎます。

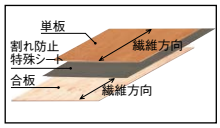

化粧単板と合板基材の間に特殊シートをはさむ事により表面単板の動きを規制し割れにくくなる処理をしております。

※ホットカーペットを高温で長時間使用されますと、継ぎ目で隙間が発生する恐れがありますので、フローリングとの間に厚めのカーペットを敷いてください。



床暖房対応

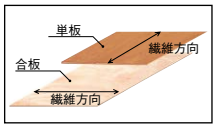

化粧単板と合板基材の繊維方向をクロスするように加工することでお互いの動きを規制しあい、化粧単板の割れを防ぎます。

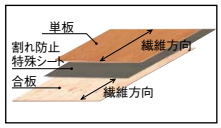

化粧単板と合板基材の間に特殊シートをはさむ事により表面単板の動きを規制し割れにくくなる処理をしております。

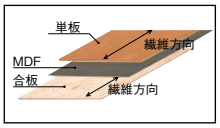

化粧単板と合板基材の間にMDFをはさむ事により表面単板の動きを規制し割れにくくなる処理をしております。



※床暖房用床材は加熱により収縮し、隙間が発生することがありますので、ご了承ください。

ウッドワンでは、独自の高い基準で寒熱試験をクリアした製品を床暖房対応床材としてお届けしています。

熱や寒さへの耐久性が求められる床暖房対応床材の品質を高めるために、ウッドワンでは高い基準値で寒熱試験をクリアしたものだけを製品としています。寒熱試験を10サイクルクリアしたものを床暖房対応としてお届けしています。

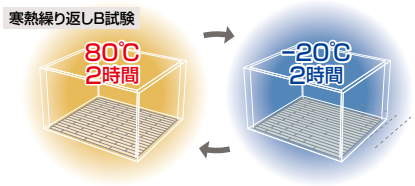

JAS規格
寒熱繰り返しB試験
80℃の室内で2時間、引き続き-20℃の室内で2時間。それを2回繰り返すことを1サイクルとして、床材の表面にヒビや割れが発生しないかを検査する試験です。

美しさにこだわった仕上げ

時が経つほどに増す風合い、豊かな木目の表情。
銘木の美しさを際立たせる、こだわり仕上げです。



銘木の床材は生きています。それだけに日常のお手入れや取り扱いに気を配らないと…と思われている方も多いと思いますが、ウッドワンの床材ではそれらは全て簡単に、皆さまに銘木の良さを気軽にお楽しみいただけるフリーワックス仕上げのものをご用意しています。

フリーワックス

ワックス塗布は必要ありません。
汚れや薬品による汚染、変色が発生しにくく、傷がつきにくい性能を有しています。
（お客様の希望によりワックス塗布は可能ですが、化粧表面はワックスの塗膜性能となります）

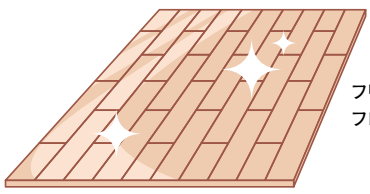

フリーワックス
フロアー



※お客様の希望によりワックスがけをされる場合には、必ず弊社推奨のワックスをご使用ください。
※浮造り加工製品については表面が凹凸なため、フリーワックス性能は該当しておりません。また
　ワックス塗布をされると、艶が高くなりますのでご注意ください。



対応商品はこのマークをご参照ください。

床材に大切な強度、そして美しさを持続させるために ウッドワンならではのコート処理で保護しています。

ウッドワンの床材表面には、ご使用される住空間に適した強度を保つ特殊コート処理をそれぞれに施しています。これにより、通常の暮らしでつきやすい傷から表面を守りながら、同時に輝きや艶も永く保つことができます。毎日のお手入れは乾いたぞうきんでカラ拭きするだけでよいので、面倒な手間もありません。

GCコート／GCαコート

「GCコート」とはGC（グリーンカーボン）を塗料に直接混ぜて、塗膜の耐摩耗性を高めたものです。日常の生活で起こり得る摩耗から床を守ります。
「GCαコート」とは「GCコート」よりGCの量を増やし、さらに塗膜の耐摩耗性を高めたものです。特に摩耗のはげしい多目的ホールや公共施設等用におすすめの床材です。

※1 GCとはグリーンカーボン（炭化ケイ素）の略で、ダイヤモンドにつぐ硬さをもつセラミックの一種。

JAS規格摩耗A試験に準じた結果

一般的なフロアー	100回転
GCコート処理のフロアー	500回転以上
GCαコート処理のフロアー	1,000回転以上

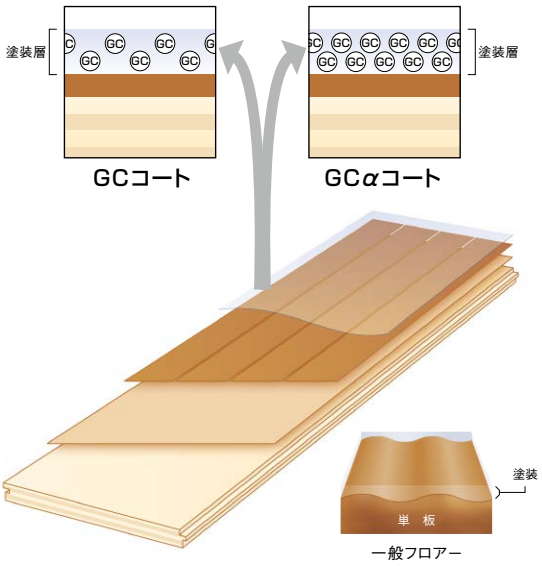


GCコート使用例


GCαコート使用例

WHF加工

WHF加工とは、和風縁甲板「フロング」に施されている加工で、一般の縁甲板より表面硬度が高く、表面割れも生じにくくなっています。
また、従来のWPC床材に比べ、VOCを大幅に低減し健康住宅に適した床材です。

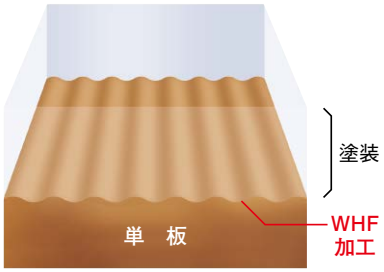


WHF加工使用例

健康のこと、環境のこと、触れることに配慮した
天然原料による自然塗料の床材をご用意しています。

ナチュラルオイルフィニッシュ



自然の植物油と植物性ワックスがベースの天然塗料です。天然オイルは大変小さな分子でできているので木によく浸透し、キレイな濡れ色で木目を浮き立たせ、木が持つ本来の美しさを引き出します。さらに、表層にとどまる硬質な植物性ワックスは撥水性・防汚性を併せ持ち、木を感じつつもしっとりと心地よい肌触りとなります。

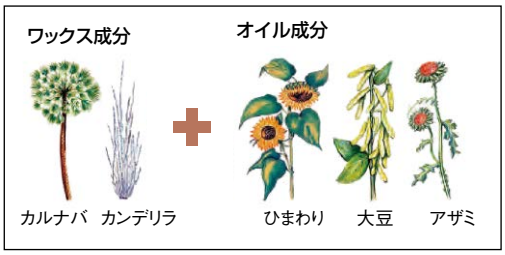

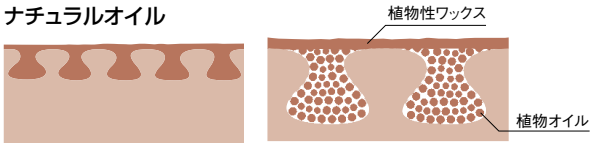

主剤のオイルが大変小さな分子で出来ているので、木によく浸透します。

対象床材

・コンビット® ソリッド（ユニタイプ）※レッドオークを除く
・コンビットワンダー®

【NEW】自然塗料塗装



【NEW】自然塗料塗装は、良質な植物油を独自の技術で精製した高品質なひまわり油、大豆油、アザミ油と、カルナバワックス、カンデリラワックスといった自然由来の成分を使用した人体と動植物に安全な塗料です。表面にはカルナバワックスが膜を作り水分の浸入を防ぐことで高い撥水性を発揮します。
さらに、植物油の極小分子が木の内部にまで浸透し内部から保護するため、塗装のメクレやハガレ、割れといったことも起こりにくく、優れた耐久性も保持しています。



水を含んだ雑巾で拭いた直後

水を拭き取った後
白化した形跡は見られません
※水拭きをする際には固く絞ってください。

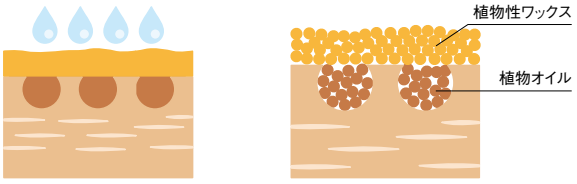

植物性ワックスが表層にとどまることで、水拭きが可能になりました。

主剤のオイルが大変小さな分子で出来ているので、木によく浸透します。

対象床材

・無垢フローリング ピノアース
・無垢フローリング ピノアース 6mm
・無垢ピノアース グランドフローリング L-45

GC GCα WHF加工 対応商品はこのマークをご参照ください。

一般住宅用洋風床材一覧

分類	品名			工法	価格帯（円／㎡） 10,000 15,000 20,000	㎡価格	使用単板厚※1	総厚	長さ	幅
無垢フローリング	無垢フローリング ピノアース		【NEW】自然塗料 クリア色	捨て張り工法用		9,160～10,380円	—	12.0	910 1,818	106
			レギュラー塗装	捨て張り工法用		8,470～10,000円	—	12.0	910 1,818	91 106 120
		床暖房対応	レギュラー塗装	捨て張り工法用		11,300～12,460円	—	12.0	910 1,818	91
	無垢フローリング ピノアース 6mm		【NEW】自然塗料 クリア色	捨て張り工法用		7,070円	—	6.0	910	91
			レギュラー塗装	捨て張り工法用		6,350円	—	6.0	910	91
	コンビット®ソリッド（ユニタイプ）	ウォールナット ブラックチェリー ハードメープル オーク オーク ワイルド サクラ（カバノキ）白 サクラ（カバノキ）赤白	ナチュラル オイル フィニッシュ	捨て張り工法用		17,420～23,280円	—	12.0	1,818	91
		レッドオーク	レギュラー塗装	捨て張り工法用		21,770円	—	12.0	1,818	91
銘木フローリング	コンビットワンダー®152／101		ナチュラル オイル フィニッシュ	捨て張り工法用		11,870～13,800円	厚貼 使用単板 1.2mm	12.0	1,818	303
	コンビットモノ®4尺タイプ			捨て張り工法用		11,980～15,290円	中厚貼 使用単板 0.6mm	12.0	1,212	152
	コンビットグラードプラス®152／101			捨て張り工法用		7,900～10,170円	中厚貼 使用単板 0.5mm	12.0	1,818	303
	コンビットグラードアドバンス®101			捨て張り工法用		7,900～9,660円	0.3	12.0	1,818	303
	コンビット クラフト® オーク ラスティック			捨て張り工法用		11,920円	厚貼 使用単板 1.0mm	12.0	1,818	147
スタンダードフローリング	コンビットニューアドバンス®101／V152／75			捨て張り工法用		6,600～6,870円	0.25・0.2	12.0	1,818	303
	コンビットストライプ®152			捨て張り工法用		7,120円	0.23・0.2	12.0	1,818	303
	コンビットストライプ®75S			根太工法用		5,840円	0.3・0.22	12.0	1,818	303
	コンビットストライプ®75T			捨て張り工法用		5,600円	0.22・0.2	12.0	1,818	303
	コンビットリアージュ®石目柄			捨て張り工法用		9,320円	シート	12.0	1,818	303
	コンビットリアージュ®152 木質柄			捨て張り工法用		6,600円	シート	12.0	1,818	303
	コンビット®コルクフロアー			捨て張り工法用		13,560円	3.0	12.0	1,818	303
遮音フローリング	無垢ピノアース グランドフローリング L-45		【NEW】自然塗料 クリア色	直張り接着工法用(クギ打ち不可)		11,050円	—	16.0	910	91
			レギュラー塗装	直張り接着工法用(クギ打ち不可)		10,360円	—	16.0	910	91
	グランドフローリング L-45			直張り接着工法用(クギ打ち不可)		10,700～11,440円	中厚貼 使用単板 0.5mm	13.0	900	145
床暖房対応フローリング	複合フローリング ≪床暖房用≫	ナラ		根太工法用		10,630円	中厚貼 使用単板 0.6mm	12.0	910	91
		サクラ（カバノキ）		捨て張り工法用		13,230円	厚貼 使用単板 2.0mm	12.0	910	91
	グランド フローリング ≪床暖房用≫	ナラ		直張り接着工法用(クギ打ち不可)		10,260円	中厚貼 使用単板 0.6mm	12.0	900	91
		サクラ（カバノキ）		直張り接着工法用(クギ打ち不可)		11,540～11,570円	厚貼 使用単板 2.0mm	12.0	910	76・91

	商品性能																				掲載ページ
	◎…WHFコート ○…プロテクト	裏面防虫処理	環境性能	健康に配慮した性能			美しさを長持ちさせる性能				傷に強い処理を施した性能					特殊用途に適した性能					
			FSC®	F☆☆☆☆	4VOC基準適合（木質建材） 低VOC	抗菌 無塗装品を除く	表面処理 無塗装品を除く	とても汚れに強い	汚れに強い	フリーワックス	ひっかき傷に強い	すり傷に強い	キャスターに強い	へこみに強い	車椅子対応	ホットカーペット対応	床暖房対応	寒熱B試験（サイクル）	その他・オプション	
	—	—	○	対象外	○	—	—	—	—	—	—	—	—	—	—	—	—	—		58
	—	—	○	対象外	○	○	—	—	○	—	○※3	○	—	—	○	—	—	—		
	—	—	○	対象外	○	○	—	—	○	—	○※3	○	—	—	○	○	○	10		60
	—	—	○	対象外	○	—	—	—	—	—	—	—	—	—	—	—	—	—		62
	—	—	○	対象外	○	○	—	—	○	—	○※3	○	—	—	○	—	—	—		
	—	○	—	対象外	○	—	—	—	—	—	—	—	—	—	—	—	—	—		70
	—	○	—	対象外	○	—	—	—	—	—	—	—	—	—	○	—	—	—		
	—	○	—	○	○	—	—	—	—	—	—	—	—	—	—	—	—	—		80
	◎	○	—	○	○	○	GC	○	—	○	○	○	○	—	○	○	○	10		86
	◎	○	—	○	○	○	GC	○	—	○	○	○	○	—	○	○	○	10		90
	○	○	—	○	○	○	GC	○	—	○	○	○	○	○	○	○	○	10		94
	—	○	—	○	○	○	—	—	○	—	—	○	—	—	—	—	—	—		97
	○	○	—	○	○	○	GC	○	—	○	○	○	○	○	○	○	○	10		102
	—	○	—	○	○	○	GC	—	—	—	—	○	—	—	—	○	○	10		108
	—	○	—	○	○	○	GC	—	—	—	—	○	—	—	—	—	—	—		110
	—	○	—	○	○	○	GC	—	○	○	○	○	—	○	○	○	—	5		112
	—	○	—	○	○	○	—	—	○	○	○	○	○	—	○	○	○	10	耐アンモニア	115
	—	○	—	○	○	○	—	—	○	○	○	○	○	○	○	○	○	10	耐アンモニア	116
	—	○	—	○	○	○	—	—	—	—	—	—	—	—	—	○	—	5		118
	—	—	○	○	○	—	—	—	—	—	—	—	—	—	—	—	—	—		128
	—	—	○	○	○	○	—	—	○	—	○※3	○	—	—	—	—	—	—		
	—	—	—	○	○	○	GC	—	○	○	—	○	—	—	—	○	○	10		130
	—	○	—	○	○	○	GC	—	○	○	○	○	—	—	—	○	○	10		133
	—	○	—	○	○	○	GCα	—	○	○	○	○	○	—	○	○	○	10	※2 WHFコート	
	—	—	—	○	○	○	GC	—	○	○	○	○	—	—	—	○	○	10		134
	—	—	—	○	○	○	GCα	—	○	○	○	○	—	—	○	○	○	10	※2 WHFコート	

※1 使用単板は記載の厚みを貼っておりますが、仕上がりの段階で若干減少している場合があります。
※2 WHFコートは300㎡以上のご依頼から対応致します。価格および納期については最寄りの営業所にお問い合わせください。
※3 表面に浮造り加工を施しているため、ひっかき傷が目立ちにくくなっております。

一般住宅用和風床材一覧

分類	品名		工法	価格帯（円／㎡） 10,000 15,000 20,000	㎡価格	仕様（mm） 使用単板厚※1	総厚	長さ	幅
フロング®（和風縁甲板）	WHFゴールド冠松 ワイド／レギュラー（マツ科 米ツガ単板）		根太工法用		13,920～15,410円	0.4	15.0	3,930 3,650	114・108
	WHF旭松ワイド（マツ科 米ツガ単板）		捨て張り工法用		13,460～15,130円	0.4	12.0	3,930 3,650	114
	NEW WHFこえ松ワイド（マツ科 米ツガ単板）		捨て張り工法用		11,780～12,290円	0.4	12.0	3,930 3,650	114
	WHF冠松特選（マツ科 米ツガ単板）		捨て張り工法用		10,910～14,170円	0.4	12.0	3,930 3,650	108
	WHFこえ松（マツ科 米ツガ単板）		捨て張り工法用		10,910～14,170円	0.4	12.0	3,930 3,650	108
	WHF松柾（マツ科 米マツ単板）		捨て張り工法用		12,050～12,700円	0.4	12.0	3,930 3,650	108
	鏡松（マツ科 米ツガ単板）		捨て張り工法用		10,090～10,210円	0.4	12.0	3,900 3,650	108
	WHFゴールド吉野桧		根太工法用		21,250～21,710円	0.35	15.0	3,930 3,650	108
	WHF吉野桧 5寸幅厚貼		捨て張り工法用		23,570～24,740円	厚貼 使用単板 1.0mm	12.0	3,900 3,650	144
	WHF吉野桧 5寸幅		捨て張り工法用		18,490～18,870円	0.35	12.0	3,900 3,650	144
	WHF吉野桧／WHF内地桧		捨て張り工法用		13,930～17,230円	0.35	12.0	3,900 3,650	108
	WHF銘木欅 尺幅・7.5寸幅		根太工法用		19,820～23,240円	0.35	15.0	3,930 3,650	303・228
	銘木欅	尺幅・7.5寸幅	捨て張り工法用		14,570～15,350円	0.35	12.0	3,930 3,650	303・228
		5寸幅	捨て張り工法用		15,490～15,510円	0.35	12.0	3,900 3,650	144
	古民家228（タモ）		捨て張り工法用		10,580～11,120円	0.35	12.0	3,930 3,650	228
	古民家108（栂）		捨て張り工法用		10,640～11,170円	0.4	12.0	3,930 3,650	108

文教施設店舗用床材一覧

分類	品名		工法	価格帯	㎡価格	仕様（mm） 使用単板厚※1	総厚	長さ	幅
文教施設店舗用	無垢ピノアース グランドフローリング		直張り接着工法用(クギ打ち不可)		8,830円	—	14.0	910	76
	無垢ニュージーパイン®武道場用		根太工法用		11,970～12,480円	—	18.0	910	120
	無垢ピノアース グランドフローリング ピノセーフ（衝撃吸収タイプ）		直張り接着工法用(クギ打ち不可)		13,230円	—	17.0	910	91
	グランドフローリング エコセーフ（衝撃吸収タイプ）		直張り接着工法用(クギ打ち不可)		15,710～18,180円	厚貼 使用単板 2.0mm	18.0	910	91
	複合フローリング ナラ		根太工法用		10,570～11,840円	厚貼 使用単板 2.0mm	12.0	910	91
			根太工法用		11,600～14,200円	厚貼 使用単板 2.0mm 極厚貼 使用単板 3.0mm	15.0	910	91
			根太工法用		14,010円	極厚貼 使用単板 3.0mm	18.0	910	91
	複合フローリング ブナ		根太工法用		10,510円	厚貼 使用単板 2.0mm	12.0	910	91
			根太工法用		11,600～12,810円	厚貼 使用単板 2.0mm 極厚貼 使用単板 3.0mm	15.0	910	91
			根太工法用		12,690円	極厚貼 使用単板 3.0mm	18.0	910	91
	複合フローリング サクラ（カバノキ）		根太工法用		12,320～13,590円	厚貼 使用単板 2.0mm 極厚貼 使用単板 3.0mm	15.0	910	91
			根太工法用		13,410円	極厚貼 使用単板 3.0mm	18.0	910	91
	グランドフローリング ナラ	76mm幅	直張り接着工法用(クギ打ち不可)		11,120～12,540円	厚貼 使用単板 2.0mm	12.0・15.0	910	76
		91mm幅	直張り接着工法用(クギ打ち不可)		9,970～12,570円	厚貼 使用単板 2.0mm	12.0・15.0	910	91
	グランドフローリング ブナ	76mm幅	直張り接着工法用(クギ打ち不可)		10,250～11,630円	厚貼 使用単板 2.0mm	12.0・15.0	910	76
		91mm幅	直張り接着工法用(クギ打ち不可)		10,270～11,660円	厚貼 使用単板 2.0mm	12.0・15.0	910	91
	グランドフローリング サクラ（カバノキ）	76mm幅	直張り接着工法用(クギ打ち不可)		10,610～11,930円	厚貼 使用単板 2.0mm	12.0・15.0	910	76
		91mm幅	直張り接着工法用(クギ打ち不可)		10,630～11,960円	厚貼 使用単板 2.0mm	12.0・15.0	910	91
	グランドフローリング ハードメープル	76mm幅	直張り接着工法用(クギ打ち不可)		11,120円	厚貼 使用単板 2.0mm	12.0	910	76
		91mm幅	直張り接着工法用(クギ打ち不可)		11,150円	厚貼 使用単板 2.0mm	12.0	910	91
	スケアーブロック ナラ		直張り接着工法用(クギ打ち不可)		14,040円	厚貼 使用単板 2.0mm	15.0	303	303
	スケアーブロック ブナ		直張り接着工法用(クギ打ち不可)		14,220円	厚貼 使用単板 2.0mm	15.0	303	303
	スケアーブロック サクラ（カバノキ）		直張り接着工法用(クギ打ち不可)		15,010円	厚貼 使用単板 2.0mm	15.0	303	303

			商品性能																	掲載ページ
			環境性能	健康に配慮した性能			美しさを長持ちさせる性能				傷に強い処理を施した性能					特殊用途に適した性能				
	◎…WHFコート ○…プロテクト	表面防虫処理	FSC®	F☆☆☆☆	4VOC基準適合（木質建材） 低VOC	抗菌 無塗装品を除く	表面処理 無塗装品を除く	とても汚れに強い	汚れに強い	フリーワックス	ひっかきに強い	すり傷に強い	キャスターに強い	へこみに強い	車椅子対応	ホットカーペット対応	床暖房対応	寒熱B試験（サイクル）	その他・オプション	
	◎	○	—	○	○	○	—	—	○	○	—	○	—	—	—	—	—	—		140
	◎	○	—	○	○	○	—	—	○	○	—	○	—	—	—	—	—	—		141
	◎	○	—	○	○	○	—	—	○	○	—	○	—	—	—	—	—	—		
	◎	○	—	○	○	○	—	—	○	○	—	○	—	—	—	—	—	—		
	◎	○	—	○	○	○	—	—	○	○	—	○	—	—	—	—	—	—		
	◎	○	—	○	○	○	—	—	○	○	—	○	—	—	—	—	—	—		142
	—	○	—	○	○	○	—	—	○	○	—	○	—	—	—	—	—	—		
	◎	○	—	○	○	○	—	—	○	○	—	○	—	—	—	—	—	—		144
	◎	○	—	○	○	○	—	—	○	○	—	○	—	—	○	—	—	—		
	◎	○	—	○	○	○	—	—	○	○	—	○	—	—	—	—	—	—		145
	◎	○	—	○	○	○	—	—	○	○	—	○	—	—	—	—	—	—		
	◎	○	—	○	○	○	—	—	○	○	—	○	—	—	—	—	—	—		147
	—	○	—	○	○	○	—	—	○	○	—	○	—	—	—	—	—	—		148
	—	○	—	○	○	○	—	—	○	○	—	○	—	—	—	—	—	—		
	—	○	—	○	○	○	—	—	○	○	—	○	—	—	—	—	—	—		150
	◎	○	—	○	○	○	—	—	○	○	—	○	—	—	—	—	—	—		
	—	—	○	○	○	○	—	—	○	—	○※3	○	—	—	○	—	—	—		154
	—	—	○	対象外	○	○	—	—	○	—	○	○	—	—	○	—	—	—		155
	—	—	○	○	○	○	—	—	○	—	○※3	○	—	—	○	—	—	—		156
	—	—	—	○	○	○	GCα	—	○	○	○	○	—	—	○	—	—	—		157
	—	○	—	○	○	○	GCα	—	○	○	○	○	○	—	○	—	—	—		158
	—	○	—	○	○	○	GCα	—	○	○	○	○	○	—	○	—	—	—		
	—	○	—	○	○	—	—	—	—	—	—	—	—	—	—	—	—	—		
	—	○	—	○	○	○	GCα	—	○	○	○	○	○	—	○	—	—	—	WHFコート※2	159
	—	○	—	○	○	○	GCα	—	○	○	○	○	○	—	○	—	—	—	WHFコート※2	
	—	○	—	○	○	—	—	—	—	—	—	—	—	—	—	—	—	—		
	—	○	—	○	○	○	GCα	—	○	○	○	○	○	—	○	—	—	—	WHFコート※2	
	—	○	—	○	○	—	—	—	—	—	—	—	—	—	—	—	—	—		
	—	—	—	○	○	○	GCα	—	○	○	○	○	○	—	○	—	—	—		160
	—	—	—	○	○	○	GCα	—	○	○	○	○	○	—	○	—	—	—		
	—	—	—	○	○	○	GCα	—	○	○	○	○	○	—	○	—	—	—	WHFコート※2	161
	—	—	—	○	○	○	GCα	—	○	○	○	○	○	—	○	—	—	—	WHFコート※2	
	—	—	—	○	○	○	GCα	—	○	○	○	○	○	—	○	—	—	—	WHFコート※2	
	—	—	—	○	○	○	GCα	—	○	○	○	○	○	—	○	—	—	—	WHFコート※2	
	—	—	—	○	○	○	GCα	—	○	○	○	○	○	—	○	—	—	—	WHFコート※2	
	—	—	—	○	○	○	GCα	—	○	○	○	○	○	—	○	—	—	—	WHFコート※2	
	—	—	—	○	○	○	GCα	—	○	○	○	○	○	—	○	—	—	—		162
	—	—	—	○	○	○	GCα	—	○	○	○	○	○	—	○	—	—	—		

※1　使用単板は記載の厚みを貼っておりますが、仕上がりの段階で若干減少している場合があります。
※2　WHFコートは300㎡以上のご依頼から対応致します。価格および納期については最寄りの営業所にお問い合わせください。
※3　表面に浮造り加工を施しているため、ひっかき傷が目立ちにくくなっております。

一般住宅用洋風床材

無垢フローリング



使用床材：コンビット®ソリッド（ユニタイプ） オーク

“本物の贅沢”を味わう、無垢の床。

ウッドワンが苗木から丹精込めて育てたニュージーパイン®の無垢材を使用した「無垢フローリング ピノアース」と数々の銘木を厳選した「コンビット®ソリッド（ユニタイプ）」。素材の味わいを楽しむ充実のラインナップ。

見積書・プレゼンボード作成　ラクラクWEB見積　検索　▶P.7



ウッドワンの無垢フローリング

ニュージーパイン®一枚物の存在感

無垢フローリング ピノアース

無垢の素材感をよりいっそう味わうために…。
一枚物の贅沢な仕様でお届けします。

▶P.54

コンビット® ソリッド（ユニタイプ）

人気の銘木を多彩に揃えた無垢フローリング。
仕上げと加工の工夫で、より無垢の魅力を引き立てます。

▶P.66

木材の豊かな個性と表情

木は自然の営みから生まれた天然資源です。そのため木目や色合いが一つ一つ違い、塗装の色合いや質感などに差が出ることがありますが、それらの組み合わせにより木の持つ心地よさや安らぎを感じることができます。

また、限りある資源を有効に活用するため、多少の節や入り皮などが入ることがあります。表情の豊かな木の特徴としてお楽しみください。



節

樹幹の肥大成長により、その材中に包み込まれた枝の基部を言います。



やにつぼ・やにすじ

樹脂が材の中に染み込んで、線状に現れたものや、樹脂が溜まったものです。



入り皮

樹皮が傷ついた際に、樹木が自らの幹のなかに傷を取り込んで治癒した痕跡です。



節かげ（交走木理）

節の周りの組織で、柾目の場合、木目と直交方向に筋が入ったように見える木肌です。



あて

樹木の生長段階で、材が傾いている状態から、まっすぐに直るときに発生する組織です。



埋め木

材の割れ目や隙間などに小さな木片を埋めて、見栄えを繕っています。



ピースの色違い

個々に色や杢に違いがあるため、同じ色名のものでも、色の差が発生します。



濃淡

同じ材でも切り出し方によって濃く見える部分があるなど、濃淡の差が見られます。



ピンノット

小さな枝が幹の成長過程で巻き込まれてしまったもの。「生き節」や「葉節」とも言います。

［主に見られる樹種］
オーク／ウォールナット



虎斑

虎の毛のような模様に見える杢。柾目だけに見られ、シルバーグレイン（銀杢）とも言います。

［主に見られる樹種］
オーク



源平

心材（赤身）と辺材（白太）の混ざり等で見られる色味の差。

［主に見られる樹種］
オーク／サクラ（カバノキ）／ウォールナット／ブラックチェリー



すじ

樹脂が材の中に染み込んで、線状に現れたものです。

［主に見られる樹種］
サクラ（カバノキ）



縮み杢

木が縮んだように、波状に見える木目。見る角度によって光って見えることがあります。

［主に見られる樹種］
サクラ（カバノキ）／ハードメープル



交錯木理（こうさくもくり）

木繊維の方向性の違いにより、見る方向で異なる木肌の光沢の差。

［主に見られる樹種］
サクラ（カバノキ）／ハードメープル



ガムポケット

細胞の隙間に樹脂が溜まってできたもの。ブラックチェリー特有のキャラクターマークです。

［主に見られる樹種］
ブラックチェリー

無垢材の特性

自然が作り出した、2つとない美しい表情。

木肌の優しさやぬくもりなど、木材そのままの味わいを楽しめるのは無垢ならでは。永い年月により作り出された色合いや木目はその木の個性的な美しさです。

自然素材のため、化学物質の発生が極小。

木材をそのまま切り出して加工した無垢材は、もちろん体に有害な化学物質の放出が少ないのが特長。アレルギーの方やお子さまにも優しい素材です。

無垢ならではの人に優しい硬さと肌触り。

家具や床などに適した強度を持ちながら、無垢材では木独特の柔らかさが楽しめます。その上を歩いた時の感触も心地よく、床に適した素材といえます。

空間の快適さを保つ、高い調湿作用。

成長している木は水分の吸収、排出を繰り返す作用がありますが、加工後にもその作用を続ける性質があります。
湿気が高いときには空気中の水分を吸収し、空気が乾燥すると放出…。
つまり無垢材には空間の快適さを保ってくれる働きがあるわけです。

低湿環境　高湿環境

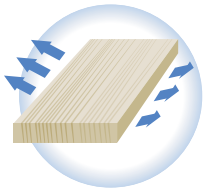

放湿　吸湿

人にとって快適とされる60%程度の湿度に調湿しようとする作用があります。

季節による変化(イメージ図)

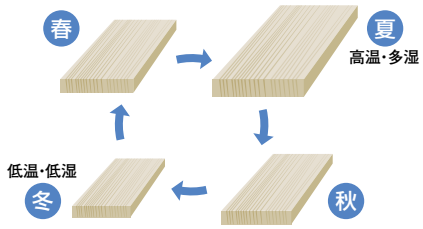

高い調湿作用による寸法変化が大きい

調湿作用により発生する現象

無垢材の特徴である高い調湿作用により
フロアーの継ぎ目に隙間・突き上げ現象が
発生することがあります。

木質床材の含水率1%当たりの寸法変化率
一般合板……0.015~0.020%
無垢フローリング……0.160~0.600%



無垢床材施工時の遵守事項

床張り施工時の遵守事項

壁際およびサッシ下の隙間

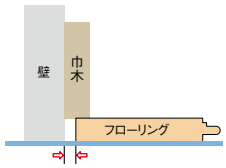

5~7mmの隙間

フローリングの継ぎ目(基材の動きに適合した隙間用)

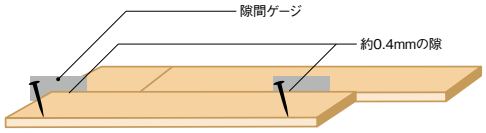

隙間ゲージは釘打ち箇所に挟む。

隙間ゲージ品番:ZY0213
※無垢フローリングには1束に1枚同梱されています。

釘の打ち方

●フロアーネイル(38mm以上)or接着剤付き
フロアー用ステープル(38mm以上)を使用
※無垢フローリングピノアース6mmは異なります。
施工説明書をご確認ください。
●ネイルラインより下
●角度は50~60°
※釘打ちは根太の上に

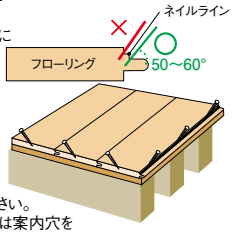

※必ず短辺部分へも
釘を打ち込んでください。
※短辺部に近い部分は案内穴を
空けて釘を打ち込んでください。

張り方向:根太に対して直交に

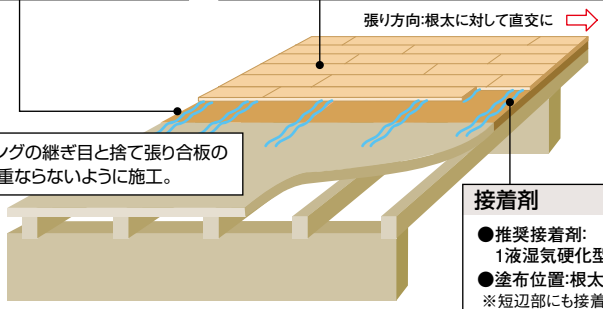

フローリングの継ぎ目と捨て張り合板の継ぎ目が重ならないように施工。

接着剤

●推奨接着剤:
1液湿気硬化型ウレタン系接着剤
●塗布位置:根太上
※短辺部にも接着剤を塗布してください。

⚠注意

●根太施工の場合は必ず厚さ12mm以上の捨て張りを施してください。
●フィニッシュネイル・ブラッドネイル(針釘)の使用禁止
保持力がないため、突き上げや隙間、踏み鳴りの原因となります。

床下地材の遵守事項

根太と捨て張り合板の接合

●通常　●床下湿度が高い場合　●施工後

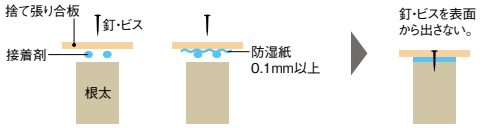

捨て張り合板の継ぎ目 2mm程度あける

含水率

●根太・大引き:14%以下の乾燥材
●捨て張り合板:14%以下の乾燥材
※必ず乾かした状態で床を施工してください。
変色やつき上げの原因になります。

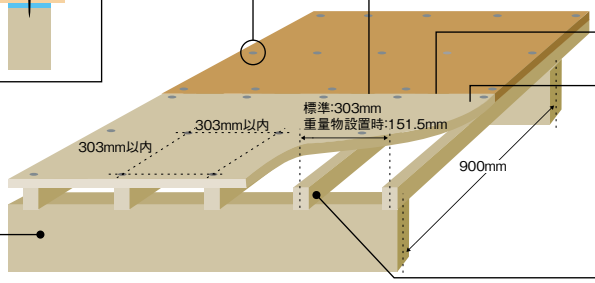

段差1mm以内

捨て張り合板12mm以上

大引き寸法

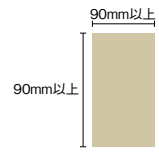

根太寸法

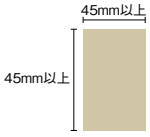

床下の遵守事項

●床下換気孔の位置と数は建築基準法施行令に従ってください。
●床下の湿度が高い場合は、地面全面に厚さ60mm以上のコンクリートの打設または
厚さ0.1mm以上の防湿フィルムを全面に敷きつめる等の防湿処理をおこなってください。

床下の湿度が高い場合の防湿方法(1)

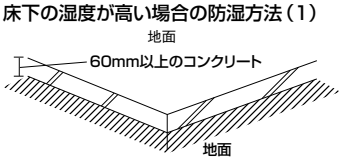

床下の湿度が高い場合の防湿方法(2)

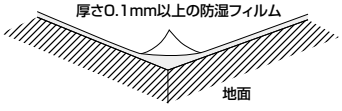

換気孔の適正配置

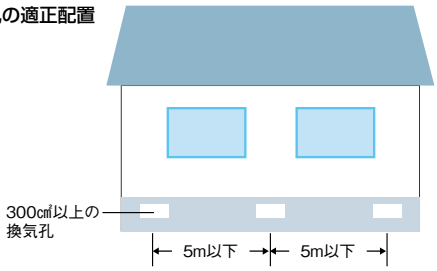

無垢フローリング ピノアース



使用床材：無垢フローリング ピノアース（ナチュラル色）

見積書・プレゼンボード作成　ラクラクWEB見積　検索　▶P.7

一本、一本、苗木から育てた天然木のフローリングです。

ウッドワンでは温暖な気候と豊潤な土壌にめぐまれた40,000haのニュージーランドの森で約30年にわたって、植林・育林・間伐・伐採を繰り返し、森全体を見守りながら、一本一本をていねいに育てています。そうして多くの手間ひまと独自の方法で育てたニュージーパイン®から生まれた無垢ピノアースシリーズには、木のプロフェッショナルであるウッドワンのこだわりがこめられています。



無垢材ならではの「素材」のはたらき

経年美化

時とともに深まる色合い

時とともに無垢はその木肌の色合いを深めてきますが、これも無垢が人を魅了してやまない理由のひとつでしょう。無垢ニュージーパイン®の製品もそれは同じで、木肌の淡い色合いが変化し、艶のある美しい「あめ色」の木肌が楽しめるようになります。この色の変化を経年美化といい、無垢の細胞内に含まれている樹脂（ヤニ等）が時間の経過とともに表面に浮き出てくることから起こります。変化する濃度は含まれる樹脂の量で異なり、無垢の厚みが大きいほど、深い飴色へと変化する様子を味わえます。ウッドワンの無垢製品にはその厚みがあり、無垢ならではの質感や素材感を楽しみながら、時を重ねるほどに増していく艶や美しい表情も堪能していただけます。

色の変化について

基材のニュージーパイン®が時を経るほどに、あめ色に変化して味わいを増していきます。木の特徴としてご理解、お楽しみいただきますようお願いいたします。

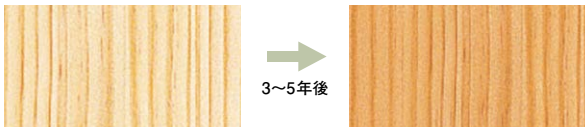

温度感

肌に伝わる木のぬくもり

木にはほかの素材に比べて熱を伝えにくいという性質があります。多孔性である木は、その微小空間の中に熱伝導率がゼロに近い空気をたくさん封じ込めている上に、熱を伝えにくい構造を持っているため、金属のようにヒヤリとせず、ぬくもりのある優しい感触を私たちに与えてくれるのです。

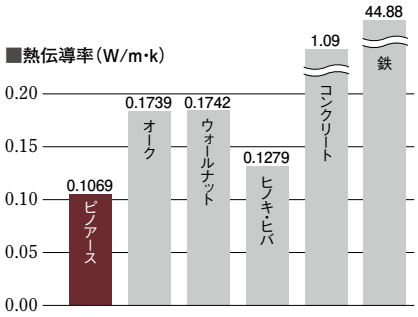

調湿作用

湿度をコントロール

無垢の木には、周囲の湿度が高い時には空気中の水分を吸収し、空気が乾燥して湿度が低い時には自らの水分を放出し、水分を保とうとする性質があります。そのため無垢材を使用した室内では、人が快適に過ごせ、カビやダニ、ウイルスが発生しにくい60%前後の湿度に常に調節してくれます。自然の力で湿度の変動を抑え、結露の少ない、快適で健康的な空間を作り出すことができるのです。



無垢
湿気を吸収しているのでケースには水滴が付着しづらい。

シート貼
水分を通さないため吸収性は限りなくゼロ。ケースの内側には、水滴が付着しています。

商品紹介

無垢フローリング ピノアース ▶P.58



一枚板の味わいがそのまま活きる
浮造り仕上げの無垢フローリング

苗木から育てたニュージーパイン®を贅沢に用いた、継ぎ目のない無垢一枚物のフローリングです。
木目が美しく引き立つ浮造り仕上げを施し、木の質感を見た目でも素足でもお楽しみいただけます。

断面写真



無垢フローリング ピノアース（床暖房対応） ▶P.60



無垢床では難しかった
床暖房に対応する高耐久床材

木材は水分の吸放出によって伸縮します。乾燥時期や床暖房による床材乾燥状態になると伸縮（隙間）が発生します。ピノアース（床暖房対応）は、垂直でなく、斜めに実を加工することで隙間があいた状態でも、隙間を目立ちにくくしています。

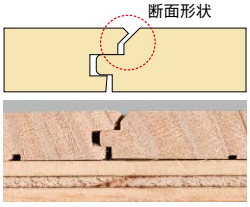

伸縮の影響を低減する
独自のサネ形状

接合部分（サネ）を斜め形状にすることで、
床暖房によって生じる材料の伸縮による
隙間を目立ちにくくしています。

無垢フローリング ピノアース 6mm ▶P.62



より簡単に無垢床へリフォーム可能
上から張れる独自の6mm床材

ウッドワン独自の技術により、リフォーム時に既存の床材をはがさずに上から張れる6mm厚を無垢床で実現しました。薄くても表面が浮造りされており、張り上がりは無垢そのもの。予算をかけずに無垢床にリフォームできる床材です。

断面写真





見積書・プレゼンボード作成　ラクラクWEB見積　検索
▶P.7

商品特長

継ぎ目のない美しさ。木目の整った柾目取り。



ウッドワンではニュージーランドの森林から国内外を含めた生産拠点までFSC®の森林認証（FM認証、CoC認証）を一貫体制で取得しているため、量がそろいにくい無節の柾板を安定的に調達することができます。一般的に薄くするほど反りや曲がりが発生しやすい木材を、製材から柾目の板取りを行うことで安定した品質の床材が実現しました。

歩行感がよく、立体感あふれる浮造り仕上げ。



「無垢フローリングピノアース」は、木目を立体的に浮き立たせた浮造り仕上げ。無垢材ならではの風合いが際立ち、素足に心地よい質感です。また、表面に凹凸を施す浮造り仕上げは、傷がついても目立ちにくく、適度にすべりにくいため歩きやすくなります。

木の調湿作用を妨げず水拭きもできる自然塗料。

【NEW】自然塗料クリア色





植物性ワックスが表層にとどまることで、水拭きが可能になりました。

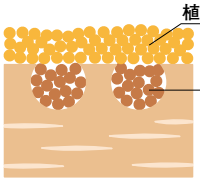

主剤のオイルが大変小さな分子で出来ているので、木によく浸透します。

仕上げには自然の植物油をベースにした天然塗料を使用しています。床の表面を樹脂塗膜でコーティングしないため、木が本来持っている調湿作用を妨げず、無垢の質感もそのまま楽しめます。また、天然塗料でありながら水拭きしても無垢の美しさが損なわれず、日頃のお手入れも気兼ねなく行えます。

快適な住空間を演出する安心・安全の機能。



汚れに強い

食品などの汚れが落としやすく、染みになりにくいコート仕上げです。



ひっかき傷に強い

掃除機やおもちゃによるひっかき傷を防ぎます。



すり傷に強い

スリッパ歩きなどでつく、すり傷などの摩擦を減らします。

無垢フローリング ピノアース

浮造り仕上げ
無　垢

F☆☆☆☆（告示対象外製品）　4VOC基準適合（木質建材）　低VOC

対応玄関廻り部材 ▶P.119　設計施工資料 ▶P.354

抗菌　裏面防虫処理　ＧＣα　ＧＣ　とても汚れに強い　汚れに強い　フリーワックス　ひっかき傷に強い　すり傷に強い　キャスターに強い　へこみに強い　車椅子対応　ホットカーペット対応　床暖房対応

※自然塗料塗装には対応しておりません。



使用床材：無垢フローリング ピノアース（ナチュラル色）

縦継ぎのない一枚板の味わいを活かした無垢フローリング。

■3尺タイプ仕様

長さ×幅×厚さ（mm）	梱包入数
910×　91×12.0	40枚／束（≒3.31㎡）1坪入
910×106×12.0	36枚／束（≒3.47㎡）1坪入

■6尺タイプ仕様

長さ×幅×厚さ（mm）	梱包入数
1,818×　91×12.0	20枚／束（≒3.31㎡）1坪入
1,818×106×12.0	18枚／束（≒3.47㎡）1坪入
1,818×120×12.0	16枚／束（≒3.49㎡）1坪入

●断面写真



●断面図（mm）

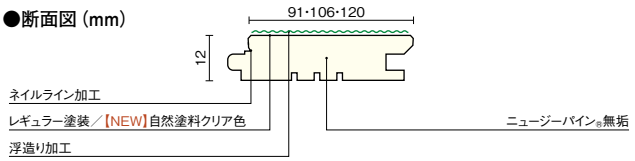

●平面概念図（mm）

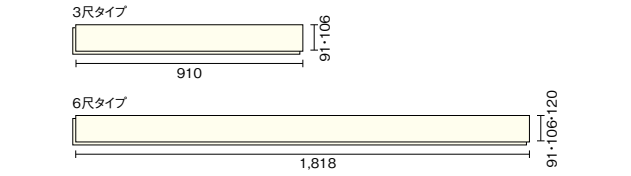

Option　別売品

ウレタン一液湿気硬化型



1本で約2坪分の施工が可能です。

捨て張り／根太工法用接着剤（床暖房・非床暖房共用）

品番	価格／本	発注単位
ZX0223	￥3,400	1本

〈セット内容〉
・760ml（約1kg）／本　・塗布量：約150g/㎡

※カートリッジタイプ（カートリッジガンが必要です）

3尺タイプ（長さ：910mm）

ナチュラル色　NL



ハニーブラウン色　HB



ディープブラウン色　DE



ホワイト色　WH



ミディアムブラウン色　MB



幅	品番	価格／束
91mm	FG9432S-K7-□	￥28,600　㎡単価 ￥8,640
106mm	FG9433S-K7-□	￥29,400　㎡単価 ￥8,470

品番の□にカラー記号をお入れください。

【NEW】自然塗料クリア色



幅	品番	価格／束
106mm	FG9433S-KN7-UH	￥31,800　㎡単価 ￥9,160

見積書・プレゼンボード作成　ラクラクWEB見積　検索 ▶P.7

●表示価格は税抜き価格です。●表示価格には工事費は含まれておりません。
●印刷のため実物と多少、色・柄が異なることがあります。面材サンプルなどでお確かめください。

浮造り仕上げ



木目を立体的に浮き立たせた「浮造り仕上げ」。素足に心地よく、無垢のぬくもりと美しさをより一層お楽しみいただけます。

6尺タイプ（長さ：1,818mm）

ナチュラル色

NL



ハニーブラウン色

HB



ディープブラウン色

DE



ホワイト色

WH



ミディアムブラウン色

MB



幅	品番	価格／束
91mm	FG9462S-K7-□	¥ 32,300　㎡単価 ¥ 9,770
106mm	FG9463S-K7-□	¥ 33,600　㎡単価 ¥ 9,690
120mm	FG9464S-K7-□	¥ 34,900　㎡単価 ¥ 10,000

品番の□にカラー記号をお入れください。

【NEW】自然塗料クリア色



幅	品番	価格／束
106mm	FG9463S-KN7-UH	¥ 36,000　㎡単価 ¥ 10,380

受注生産品のマークについて　受□のマークが付いている商品は受注生産品となります。マーク内の数字は受注後に生産拠点の最寄りの物流を出荷するまでの日数です。現場までは更に数日の輸送期間を見てください。受□マークの無い品番については基本在庫商品ですが、欠品時は受3となります。詳細については**P.6**をご覧ください。

無垢フローリング ピノアース（床暖房対応）

浮造り仕上げ
無　垢

F☆☆☆☆（告示対象外製品）　4VOC基準適合（木質建材）　低VOC

対応玄関廻り部材 ▶P.119　設計施工資料 ▶P.354

抗菌　裏面防虫処理　GCα　GC　とても汚れに強い　汚れに強い　フリーワックス　ひっかき傷に強い　すり傷に強い　キャスターに強い　へこみに強い　車椅子対応　ホットカーペット対応　床暖房対応



使用床材：無垢フローリング ピノアース（床暖房対応）（ナチュラル色）

床暖房の使用に対応した、高耐久の無垢フローリング。

■隙間の目立ちにくい実加工

接合部分（サネ部分）を斜め形状にしたことにより、寸法変化による床材の隙間が目立ちにくくなってます。

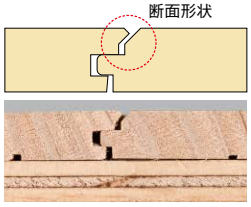



隙間が目立ちにくい

■3尺タイプ仕様

長さ×幅×厚さ（mm）	梱包入数
910×　91×12.0	40枚／束（≒3.31㎡）1坪入

■6尺タイプ仕様

長さ×幅×厚さ（mm）	梱包入数
1,818×　91×12.0	20枚／束（≒3.31㎡）1坪入

●断面写真



無　垢
12.0mm

●断面図（mm）

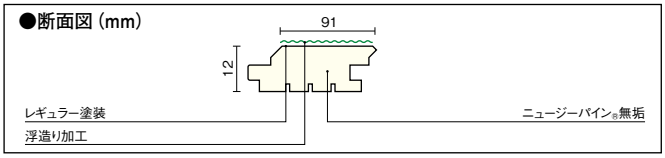

●平面概念図（mm）

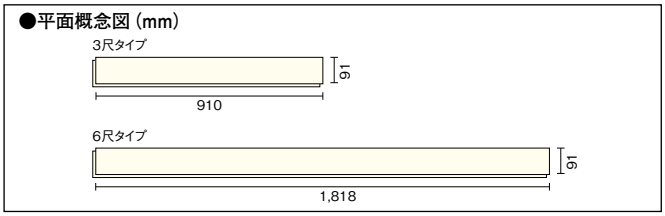

3尺タイプ（長さ：910mm）

ナチュラル色
NL



ハニーブラウン色
HB



ディープブラウン色
DE



ホワイト色
WH



ミディアムブラウン色
MB



品番	価格／束
FG9332S-K7-□	￥37,400　㎡単価 ￥11,300

品番の□にカラー記号をお入れください。

Information　発注、施工にあたって、以下の点をご確認ください。

●木質素材のため、強度にバラつきがあります。危険防止の為、必ず下地材として12mm以上の乾燥した（含水率14%以下）合板を捨て張りしてください。
●無垢材で幅方向の収縮が大きいため、隙間が発生する場合があります。
●長さ・幅によって商品の入数が異なりますのでご注意ください。
●無垢フローリングピノアースには実部への着色を施していません（ディープブラウン色を除く）。材の寸法変化によっては実部の素材色が見えることがあります。
●ホワイト色は光・熱・カーペット等により色が変化する場合があります。
●ディープブラウン色等の濃色系のフローリングは、光やワックス等の艶の影響で傷が目立ちやすくなる場合がありますのでご了承ください。

見積書・プレゼンボード作成　ラクラクWEB見積　検索 ▶P.7

●表示価格は税抜き価格です。●表示価格には工事費は含まれておりません。
●印刷のため実物と多少、色・柄が異なることがあります。面材サンプルなどでお確かめください。

浮造り仕上げ



木目を立体的に浮き立たせた「浮造り仕上げ」。素足に心地よく、無垢のぬくもりと美しさをより一層お楽しみいただけます。

6尺タイプ（長さ：1,818mm）

ナチュラル色

NL



ハニーブラウン色

HB



ディープブラウン色

DE



ホワイト色

WH



ミディアムブラウン色

MB



品番	価格／束
FG9362S-K7-□	￥41,200　㎡単価 ￥12,460

品番の□にカラー記号をお入れください。

⚠注意　木の特性についてご理解ください。　詳しくは ▶P.52

⚠注意　床暖房の施工の際はご注意ください。　詳しくは ▶P.132

Option　別売品

ウレタン一液湿気硬化型



1本で約2坪分の施工が可能です。

捨て張り／根太工法用接着剤（床暖房・非床暖房共用）

品番	価格／本	発注単位
ZX0223	￥3,400	1本

〈セット内容〉
・760ml（約1kg）/本　・塗布量：約150g/㎡

※カートリッジタイプ（カートリッジガンが必要です）

受注生産品のマークについて　受□のマークが付いている商品は受注生産品となります。マーク内の数字は受注後に生産拠点の最寄りの物流を出荷するまでの日数です。現場までは更に数日の輸送期間を見てください。受□マークの無い品番については基本在庫商品ですが、欠品時は受3となります。詳細についてはP.6をご覧ください。

無垢フローリング ピノアース 6mm

浮造り仕上げ
無　垢

F☆☆☆☆（告示対象外製品） 4VOC基準適合（木質建材） 低VOC

設計施工資料 ▶ P.356

抗菌 裏面防虫処理 GCα GC とても汚れに強い 汚れに強い フリーワックス ひっかき傷に強い すり傷に強い キャスターに強い へこみに強い 車椅子対応 ホットカーペット対応 床暖房対応

※自然塗料塗装には対応しておりません。



使用床材：無垢フローリング ピノアース 6mm（ナチュラル色）

既存の床材の上から施工可能。
簡単リフォームで
無垢のフローリングに。



■仕様

長さ×幅×厚さ（mm）	梱包入数
910×　91×6.0	40枚／束（≒3.31㎡）1坪入

●断面写真



無　垢
6mm

●断面図（mm）

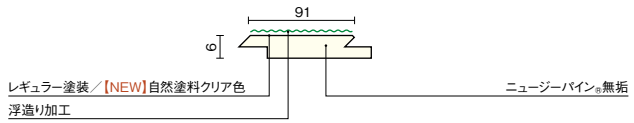

●平面概念図（mm）

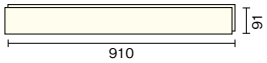

ナチュラル色 NL

浮造り



ハニーブラウン色 HB



ディープブラウン色 DE



ホワイト色 WH



ミディアムブラウン色 MB



品番	価格／束
FG9032-K7-□	￥ 21,000 ㎡単価 ￥ 6,350

品番の□にカラー記号をお入れください。

Option 別売品

ウレタン系樹脂1液型



無垢フローリングピノアース6㎜用接着剤

品番	価格／セット	発注単位
ZX0311	￥ 35,300（￥ 8,825 ／袋）	1セット（4袋入）

〈セット内容〉
・くし目ゴテ同梱（4個入り）・ウレタン系樹脂1液類
・20kg／セット（5kg×4パック）・塗布量：350～400g/㎡
※1パックで約1.4㎡の施工が可能です。

見積書・プレゼンボード作成 ラクラクWEB見積 検索 ▶ P.7

●表示価格は税抜き価格です。●表示価格には工事費は含まれておりません。
●印刷のため実物と多少、色・柄が異なることがあります。面材サンプルなどでお確かめください。

カラー記号選択　品番の□にカラー記号をお入れください。

NL ナチュラル色　DE ディープブラウン色　MB ミディアムブラウン色　HB ハニーブラウン色　WH ホワイト色

浮造り仕上げ



木目を立体的に浮き立たせた「浮造り仕上げ」。素足に心地よく、無垢のぬくもりと美しさをより一層お楽しみいただけます。

【NEW】自然塗料クリア色



品番	価格／束
FG9032-KN7-UH	¥ 23,400　㎡単価 ¥ 7,070

フローリングと同材にて、床見切り材もご用意しています。

床材が切り替わる場合や、張り方向が違う箇所に優れた施工性を発揮します。

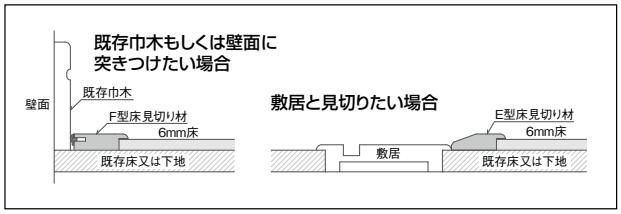

床見切り材 E型



●断面図（mm）

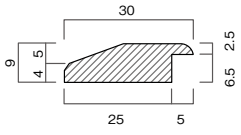

	塗装		【NEW】自然塗料クリア色	
長さ×幅×厚さ（mm）	品番	価格／本	品番	価格／本
2,000×30×9	DHSE04-□	¥ 2,700	DHSE04-N-UH	¥ 3,800
3,900×30×9	DHSE06-□	¥ 6,100	DHSE06-N-UH	¥ 8,500

品番の□にカラー記号をお入れください。

床見切り材 F型



●断面図（mm）

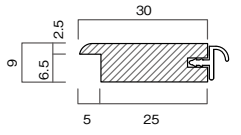

	塗装		【NEW】自然塗料クリア色	
長さ×幅×厚さ（mm）	品番	価格／本	品番	価格／本
2,000×30×9	DHSFJ04-□	¥ 3,200	DHSFJ04-N-UH	¥ 4,000
3,900×30×9	DHSFJ06-□	¥ 6,600	DHSFJ06-N-UH	¥ 9,200

品番の□にカラー記号をお入れください。

床見切り材 T型



●断面図（mm）

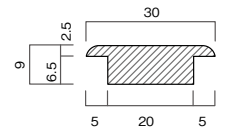

	塗装		【NEW】自然塗料クリア色	
長さ×幅×厚さ（mm）	品番	価格／本	品番	価格／本
2,000×30×9	DHST04-□	¥ 2,700	DHST04-N-UH	¥ 3,800
3,900×30×9	DHST06-□	¥ 6,100	DHST06-N-UH	¥ 8,500

品番の□にカラー記号をお入れください。

対応玄関廻り部材

リフォームタイプ
上り框



●断面図（mm）

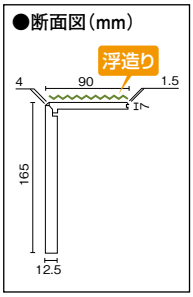

	塗装		【NEW】自然塗料クリア色	
長さ×幅×厚さ（mm）	品番	価格／本	品番	価格／本
1,900×90×165	AJ3523-7-□	¥ 18,800	AJ3523-N7-UH	¥ 23,200
2,900×90×165	AJ3524-7-□	¥ 29,200	AJ3524-N7-UH	¥ 36,800

品番の□にカラー記号をお入れください。

受注生産品のマークについて　受□のマークが付いている商品は受注生産品となります。マーク内の数字は受注後に生産拠点の最寄りの物流を出荷するまでの日数です。現場までは更に数日の輸送期間を見てください。受□マークの無い品番については基本在庫商品ですが、欠品時は受3となります。詳細については**P.6**をご覧ください。

無垢フローリング ピノアースのご案内

マンションに最適な遮音性能を備えた無垢ピノアース。



無垢ピノアース グランドフローリング L-45(遮音フローリング)

F☆☆☆☆ | 4VOC基準適合(木質建材) | 低VOC | 浮造り仕上げ | 無 垢

▶P.128

無垢材に遮音材を貼り合わせてマンションに必要な遮音性能を確保しました。
汚れや傷に強い浮造り仕上げの無垢フローリングです。



汚れに強い
食品の汚れやクレヨンの落書きなどが落としやすく、染みになりにくいコート仕上げ。



ひっかき傷に強い
おもちゃや掃除機などによるひっかき傷が目立ちにくい浮造り仕上げ。



すり傷に強い
スリッパ歩きなどでつく、スリキズなどの摩耗も目立ちません。

カラーバリエーション


ナチュラル色


ハニーブラウン色


ディープブラウン色


ホワイト色


ミディアムブラウン色


【NEW】自然塗料クリア色

無垢材にポリエチレンフォームを貼ることで直張接着施工ができるので幼稚園や学校におすすめ。



無垢ピノアース グランドフローリング

F☆☆☆☆ | 4VOC基準適合(木質建材) | 低VOC | 浮造り仕上げ | 無 垢

▶P.154

汚れやひっかき傷、すり傷に強く、車イスも使えます。



汚れに強い
食品の汚れやクレヨンの落書きなどが落としやすく、染みになりにくいコート仕上げ。



ひっかき傷に強い
おもちゃや掃除機などによるひっかき傷が目立ちにくい浮造り仕上げ。



すり傷に強い
スリッパ歩きなどでつく、スリキズなどの摩耗も目立ちません。

カラーバリエーション


ナチュラル色


ハニーブラウン色


ディープブラウン色

ホワイト色


ミディアムブラウン色

見積書・プレゼンボード作成 ラクラクWEB見積 検索 ▶P.7

●表示価格は税抜き価格です。●表示価格には工事費は含まれておりません。
●印刷のため実物と多少、色・柄が異なることがあります。面材サンプルなどでお確かめください。



※浮造り仕上げは施されておりません。

武道場やダンススタジオに最適。

無垢ニュージーパイン®武道場用

F☆☆☆☆（告示対象外製品） 4VOC基準適合（木質建材） 低VOC 無　垢

▶P.155

約1.5倍の18mm厚の床材。繊細な感触と、ハードな使用に耐える厚みを併せ持った無垢フローリングです。

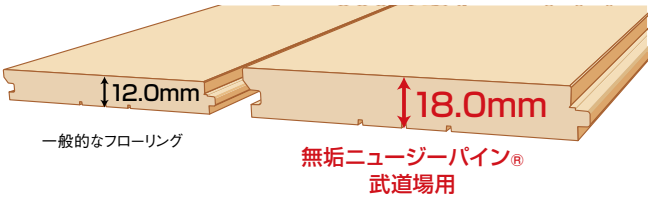

カラーバリエーション



無塗装



ナチュラル色



表面に浮造り仕上げされており、すべりにくく、傷がつきにくくなっています。

歩行や転倒の衝撃を緩和する、衝撃吸収タイプの無垢フローリングです。保育所等に安心してお使いいただけます。

無垢ピノアース グランドフローリング ピノセーフ(衝撃吸収タイプ)

F☆☆☆☆ 4VOC基準適合（木質建材） 低VOC 浮造り仕上げ 無　垢

▶P.156



床材の裏面に特殊衝撃吸収材を貼り付けることで、床材敷設後の、衝撃吸収性を確保しています。JISでの衝撃試験（体育館の推奨値100G）では、約78Gを確保しています。

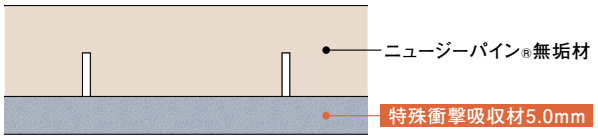

カラーバリエーション



ナチュラル色

受注生産品のマークについて　受○のマークが付いている商品は受注生産品となります。マーク内の数字は受注後に生産拠点の最寄りの物流を出荷するまでの日数です。現場までは更に数日の輸送期間を見てください。受○マークの無い品番については基本在庫商品ですが、欠品時は受3となります。詳細については**P.6**をご覧ください。

コンビット®ソリッド（ユニタイプ）



使用床材：コンビット®ソリッド（ユニタイプ）オーク

「無垢であること」を追求して生まれました。



愛着のあるものに囲まれて暮らす幸せ。

人気の銘木が多彩に揃った、選べる無垢フローリング。
世界の銘木にナチュラルオイルフィニッシュすることで、
木目を美しく引き出し、足触りを心地よくした無垢床材。
傷や汚れがついても、表面を研磨したり、オイル塗布
したりすることで何度でも美しさが蘇り、愛着を持って
一生付き合えます。

より「無垢」を感じるために

ナチュラルオイルフィニッシュ

極上の踏み心地と美しい木肌

自然の植物オイルと植物性ワックスをオリジナルブレンドした天然塗料です。植物オイルは大変小さな分子でできているので木によく浸透し、キレイな濡れ色で木目を浮き立たせ、木が持つ本来の美しさを引き出します。さらに、表層にとどまる硬質の植物性ワックスが撥水性・防汚性を併せ持ち、木を感じつつしっとりサラサラの心地良い足触りとなります。日常生活でつく、汚れや細かな傷は専用お手入れキットでメンテナンスできるので、いつまでも美しい状態を維持し、床材に愛着が持てるようになります。



R面取り

床面を優しい印象で演出

R面取り

木の床ならではのやさしい表情をお楽しみいただくための一工夫。通常は角部が残る床の側面（目地部分）に丁寧なR面取りを施し、無垢材の持つ立体的なニュアンスをより感じさせる貼り上がりを実現しています。床のディテールをやわらかくすることで、空間全体の印象を効果的に高め、足当たりを快適にしてくれます。



商品紹介

コンビット®ソリッド（ユニタイプ）



一般的な住宅の仕様に合わせて 12mm厚で無垢床を実現

無垢の床材は反りが発生しやすく、厚みを大きくとることでそれを抑えていました。そのため従来は15mm以上の厚みをもたせたものが一般的でした。一方、現在の住宅の仕様では、床材の厚みはほとんど12mmに統一されています。コンビット®ソリッド（ユニタイプ）は、含水率（床に含まれる水分率）を管理調整し、現在のフローリングの標準的な仕様12mmで無垢床を実現しました。

ナチュラルオイルフィニッシュ

12mm　R面取り

R面取り



床面に敷いたときに、やや丸みを帯び、立体的な印象を与えるR面取りを施しています。無垢材ならではのやさしさやぬくもりをより一層際立たせます。

オークワイルドとは


節


葉節


色のバラツキ


入り皮


かな筋


虎斑

無垢材特有の木の個性であるキャラクターマーク（節など）をよりふんだんに取り入れた商品です。素朴で野趣あふれる表情をお楽しみください。


ウォールナット


ブラックチェリー


ハードメープル


オーク


オークワイルド


サクラ（カバノキ）　白


サクラ（カバノキ）　赤白

レギュラー塗装

12㎜ R面取り



レッドオーク

浮造り（うづくり）

自然が作る木目の不規則さを「浮造り仕上げ」で強調。素朴で飾り気のない風合いを楽しめるフローリングです。



商品特長

銘木の色の変化（経年美化）

銘木などの木材は経時的に色が変化します。時を重ねるほどに増していく艶や美しい表情をご堪能ください。樹種によっては日光等の光によって色が変化する早さと程度が顕著なためご注意ください。

ウォールナット



ブラックチェリー



ハードメープル



そのまま日光が当った部分 ← → 完全に遮光した部分

無垢材ならではの豊かな個性と表情

無垢材を使用しておりますので、木独特の葉節・黒すじ・濃淡等の表情が現れます。ご理解の上、無垢材の魅力をお楽しみください。

オークの場合



葉節



黒すじ



濃淡



源平

コンビット®ソリッド（ユニタイプ）

無　垢

F☆☆☆☆（告示対象外製品） 4VOC基準適合（木質建材） 低VOC

対応玄関廻り部材 ▶P.120　設計施工資料 ▶P.354

抗菌 裏面防虫処理 GCα GC とても汚れに強い 汚れに強い フリーワックス ひっかき傷に強い すり傷に強い キャスターに強い へこみに強い 車椅子対応 ホットカーペット対応 床暖房対応

ナチュラルオイルフィニッシュ　R面取り

1,818mm / 91mm

ウォールナット
品番：FK0762-R-N
価格／束：
確 ￥ 38,500 ㎡単価￥ 23,280



ブラックチェリー
品番：FK2362-R-N
価格／束：
確 ￥ 31,800 ㎡単価￥ 19,230



ハードメープル
品番：FK0262-R-N
価格／束：
確 ￥ 28,800 ㎡単価￥ 17,420



オーク
品番：FK2562-R-N
価格／束：
確 ￥ 28,800 ㎡単価￥ 17,420



オーク ワイルド
品番：FK2563-R-N
価格／束：
確 ￥ 28,800 ㎡単価￥ 17,420



サクラ（カバノキ）白
品番：FK0362-R-N
価格／束：
確 ￥ 28,800 ㎡単価￥ 17,420



サクラ（カバノキ）赤白
品番：FK0363-R-N
価格／束：
確 ￥ 28,800 ㎡単価￥ 17,420



■仕様

●長さ×幅×厚さ（mm）
1,818×91×12.0

●梱包入数
10枚／束（≒1.65㎡）0.5坪入



無　垢
12.0mm

●断面図（mm）

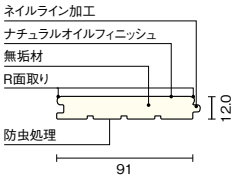

床　材
階段材
カウンター
内装壁材・天井材
一般住宅用洋風床材
無垢
銘木
スタンダードフローリング
遮音
床暖房対応
一般住宅用和風床材
縁甲板
店舗用文教施設
玄関廻り部材
捨て張り工法用
根太工法用
直張り接着工法用（クギ打ち不可）
床暖房対応
無　垢
別売品
発注書
設計施工資料
品番索引
仕様変更生産終了のご案内

見積書・プレゼンボード作成 ラクラクWEB見積 検索 ▶P.7

●確は在庫確認商品です。●表示価格は税抜き価格です。●表示価格には工事費は含まれておりません。
●印刷のため実物と多少、色・柄が異なることがあります。面材サンプルなどでお確かめください。

レギュラー塗装（12㎜厚）

R面取り　車椅子対応



レッドオーク

品番：FK5661-SM-B

価格／束：

確 ￥ 36,000 ㎡単価￥ 21,770

■仕様

●長さ×幅×厚さ（mm）

1,818×91×12.0

●梱包入数

10枚／束（≒1.65㎡）0.5坪入



●断面図（mm）

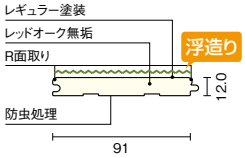

●平面概念図（mm）

------ 破線部分のようにジョイントが入ります。

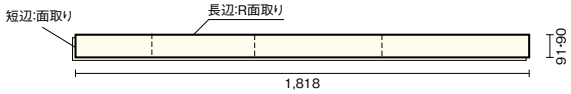

※長さ方向のピースのジョイントはランダムになります。　※オーク15はR面取りではありません。

※製品の改良や資材の都合により、商品仕様を変更することがあります。
※資材の都合により受注納期がカタログ表記と異なる場合があります。

Option　別売品

ウレタン一液湿気硬化型



1本で約2坪分の施工が可能です。

捨て張り／根太工法用接着剤（床暖房・非床暖房共用）

品番	価格／本	発注単位
ZX0223	￥3,400	1本

〈セット内容〉
・760ml（約1kg）／本　・塗布量：約150g/㎡

※カートリッジタイプ（カートリッジガンが必要です）

Information　発注、施工にあたって、以下の点をご確認ください。

●木質素材のため、強度にバラつきがあります。危険防止の為、必ず下地材として12mm以上の乾燥した（含水率14％以下）合板を捨て張りしてください。
●無垢材で幅方向の収縮が大きいため、ホットカーペットのご使用はできません。隙間発生の原因となります。

受注生産品のマークについて　受○のマークが付いている商品は受注生産品となります。マーク内の数字は受注後に生産拠点の最寄りの物流を出荷するまでの日数です。現場までは更に数日の輸送期間を見てください。受○マークの無い品番については基本在庫商品ですが、欠品時は受3となります。詳細についてはP.6をご覧ください。

一般住宅用洋風床材

銘木フローリング



使用床材：コンビットワンダー® 101 オーク

厳選した世界の銘木をラインナップ。

世界を代表する銘木を厳選し、その美しさを損なうことなく贅沢に床材として使用。
絵画を楽しむように木目を愛でるインテリアとして、多彩なラインナップでお届けします。

見積書・プレゼンボード作成　ラクラクWEB見積　検索　▶P.7



ウッドワンの銘木フローリング

木肌そのままの質感を楽しむ
コンビットワンダー® ▶P.78

高機能・高性能コーティング
コンビットグラードプラス®
コンビットグラードアドバンス® ▶P.88

銘木単板の幅広フローリング
コンビットモノ®4尺タイプ ▶P.84

素朴で趣のある浮造り仕上げ
コンビットクラフト® ▶P.96

ウォールナット
WALNUT

ウォールナット（胡桃の木）はオーク、マホガニー、アッシュと並んでヨーロッパの家具材を代表する4大木材の一つです。それは英国の名車「ジャガー」のダッシュパネルにも使われており、その優しい風合いが日本人に好まれています。

- コンビットワンダー® 152
- コンビットワンダー® 101
- コンビットモノ® 4尺タイプ
- コンビットグラードプラス® 152
- コンビットグラードプラス® 101
- コンビットグラードアドバンス® 101

玄関廻り部材	ウォールナット	▶P.120
	 上り框  玄関巾木	
階段	LVウォールナット	▶P.212
		
下枠・敷居	ダークブラウン色	
		



ブラックチェリー
BLACK CHERRY

バラ科の広葉樹。木肌は繊細で、表面の仕上がりが美しいことから家具やキャビネットの素材に適しています。また使うほどに木肌が褐色を帯びていく味わいが特長。経年美化を楽しむ素材として、高級家具や楽器にも多く用いられています。

- コンビットワンダー® 152
- コンビットワンダー® 101
- コンビットモノ® 4尺タイプ
- コンビットグラードプラス® 152
- コンビットグラードプラス® 101
- コンビットグラードアドバンス® 101

玄関廻り部材	ブラックチェリー	▶P.120
	 上り框  玄関巾木	
階段	LVブラックチェリー	▶P.212
		
下枠・敷居	ライトブラウン色	
		



ハードメープル
HARD MAPLE

メープルは別名「カエデ」と呼ばれ、一般的には「もみじ」と呼ばれています。中でもハードメープルは、重硬で独特の味わい深い木肌を持ち、メープルの持つ微妙な色合いが美しい銘木です。

- コンビットワンダー® 152
- コンビットワンダー® 101
- コンビットモノ® 4尺タイプ
- コンビットグラードプラス® 152
- コンビットグラードプラス® 101
- コンビットグラードアドバンス® 101

玄関廻り部材	ハードメープル	▶P.120
	 上り框  玄関巾木	
階段	LVハードメープル	▶P.212
		
下枠・敷居	ペール色	
		



チーク
TEAK

クマツヅラ科の熱帯産落葉高木で、インド、ミャンマー、タイなどに分布。木質は重硬で、伸縮、反張が少なく表面はワックスを塗ったような肌触りが特長。耐久性に優れ、腐食に強い世界的に有名な高級銘木です。

- コンビットモノ® 4尺タイプ
- コンビットグラードプラス® 152
- コンビットグラードプラス® 101
- コンビットグラードアドバンス® 101

玄関廻り部材	チーク	▶P.122
	 上り框  玄関巾木	
階段	LVチーク	▶P.216
		
下枠・敷居	—	



オーク
OAK

日本ではナラの木と呼ばれ、日本全国で見られるブナ科の樹木。良質な家具材や床材、船材などの材料として古くから世界中で需要があります。柾目に取ると穏やかで優しい木目が楽しめます。

- コンビットワンダー® 152
- コンビットワンダー® 101
- コンビットモノ® 4尺タイプ
- コンビットグラードプラス® 152
- コンビットグラードプラス® 101
- コンビットグラードアドバンス® 101
- コンビットクラフト® ラスティック





サクラ（カバノキ）
BIRCH

カバノキ科、広葉樹。マカンバ、ウダイカンバなどのこの種の木材をサクラと称します。赤みをおびた木材で、木理は通直。木質は緻密、重硬で強く、家具や床材に使われます。

- コンビットモノ® 4尺タイプ
- コンビットグラードプラス® 152
- コンビットグラードプラス® 101
- コンビットグラードアドバンス® 101

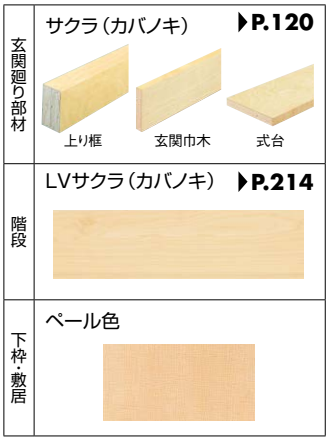



タウンサエット（グランナット®）
TAUNG THAYET

インドやインドネシアなどの熱帯地方に広く分布するウルシ科の樹木。加工時の収縮が小さく、曲げやせん断が良好なことから、家具用材や内部装飾用材、建築構造用材など種々の用途に最適です。ウッドワンではこのタウンサエットに特殊加工を施し、上質で格調高い空間に映えます。

- コンビットモノ® 4尺タイプ





タウンサエット（グランチーク®）
TAUNG THAYET

インドやインドネシアなどの熱帯地方に広く分布するウルシ科の樹木。加工時の収縮が小さく、曲げやせん断が良好なことから、家具用材や内部装飾用材、建築構造用材など種々の用途に最適です。ウッドワンではこのタウンサエットに特殊加工を施し、上質で格調高い空間に映えます。

- コンビットモノ® 4尺タイプ





タウンサエット（グランチェリー®）
TAUNG THAYET

インドやインドネシアなどの熱帯地方に広く分布するウルシ科の樹木。加工時の収縮が小さく、曲げやせん断が良好なことから、家具用材や内部装飾用材、建築構造用材など種々の用途に最適です。ウッドワンではこのタウンサエットに特殊加工を施し、上質で格調高い空間に映えます。

■ コンビットモノ® 4尺タイプ

玄関廻り部材	グランチェリー® ▶P.123 上り框　玄関巾木　式台	
階段	LVチェルード／ナチュラルピンク色 ▶P.222	
下枠・敷居	ナチュラルピンク色	



アッシュ
ASH

モクセイ科、広葉樹。北米全域や中東部に多く生育しています。適度に堅く、耐久性に富んでいるので加工性も大変優れています。また、乾燥しやすく、スチーム曲げにも適しており、運動器具やバット素材としてもよく知られています。

■ コンビットグラードプラス® 101

玄関廻り部材	セン ▶P.122 上り框　玄関巾木　式台	
階段	LVオーク ▶P.214	
下枠・敷居	ライトクリア色	



エルム
ELM

ニレ科、広葉樹。木目は明瞭で美しく、肌目はなめらかで加工しやすい木材です。家具用材や建築用材、合板用材などに使いやすい木材です。

■ コンビットグラードプラス® 101

玄関廻り部材	オーク ▶P.120 上り框　玄関巾木	
階段	LVオーク ▶P.214	
下枠・敷居	ライトクリア色	



木材の豊かな個性と表情

木は自然の営みから生まれた天然資源です。
そのため木目や色合いが一つ一つ違い、塗装の色合いや質感などに差が出ることがありますが、
それらの組み合わせにより木の持つ心地よさや安らぎを感じることができます。

また、限りある資源を有効に活用するため、多少の節や入り皮などが入ることがあります。
表情の豊かな木の特長としてお楽しみください。



節

樹幹の肥大成長により、その材中に包み込まれた枝の基部を言います。



ピースの色違い

個々に色や杢に違いがあるため、同じ色名のものでも、色の差が発生します。



入り皮

樹皮が傷ついた際に、樹木が自らの幹のなかに傷を取り込んで治癒した痕跡です。



濃淡

同じ材でも切り出し方によって濃く見える部分があるなど、濃淡の差が見られます。



ピンノット

小さな枝が幹の成長過程で巻き込まれてしまったもの。「生き節」や「葉節」とも言います。

［主に見られる樹種］
オーク／ウォールナット



虎斑

虎の毛のような模様に見える杢。柾目だけに見られ、シルバーグレイン（銀杢）とも言います。

［主に見られる樹種］
オーク



源平

心材（赤身）と辺材（白太）の混ざり等で見られる色味の差。

［主に見られる樹種］
オーク／サクラ（カバノキ）／
ウォールナット／ブラックチェリー



すじ

樹脂が材の中に染み込んで、線状に現れたものです。

［主に見られる樹種］
サクラ（カバノキ）



縮み杢

木が縮んだように、波状に見える木目。見る角度によって光って見えることがあります。

［主に見られる樹種］
サクラ（カバノキ）／ハードメープル



交錯木理（こうさくもくり）

木繊維の方向性の違いにより、見る方向で異なる木肌の光沢の差。

［主に見られる樹種］
サクラ（カバノキ）／
ハードメープル／タウンサエット



ガムポケット

細胞の隙間に樹脂が溜まってできたもの。ブラックチェリー特有のキャラクターマークです。

［主に見られる樹種］
ブラックチェリー



かねくい

周辺の色に比べ濃く見える、タウンサエット特有の濃色部分です。

［主に見られる樹種］
タウンサエット



かなすじ

樹木の根から鉱物が混入し、固まってできる色の濃い筋状に見える部分です。

［主に見られる樹種］
タウンサエット

経年美化

銘木などの木材は経時的に色が変化します。ほとんどの樹種に見られる現象ですが、特にブラックチェリーとハードメープル、ウォールナットは日光等の光によって色が変化する早さと程度が顕著なため、ご注意ください。

ハードメープルの場合



ブラックチェリーの場合



ウォールナットの場合



※絨毯やホットカーペット等を床に敷いたり、家具を置いていた場所とそうでない場所では上記のようになります。敷物や家具等を移動して同じように日光が当ると目立ちにくくはなりますが、色差が若干、残ることがありますのでご注意ください。

コンビットワンダー®



使用床材：コンビットワンダー®101 オーク

1.2㎜厚貼単板とナチュラルオイルフィニッシュで、木ならではの美しさと踏み心地のよさをご堪能いただけます。

天然銘木から贅沢に取った1.2㎜厚の化粧単板に、ナチュラルオイルフィニッシュを施しました。
木目の美しさ、気持ちの良い足触りをはじめ、木の心地よさを存分にご堪能いただけます。
1×6フロアーサイズで省施工にも一役かってくれます。

商品特長

ナチュラルオイルフィニッシュ

美しく、しっとりとした仕上がり



ナチュラルオイルフィニッシュ



一般的な仕上げ

天然由来の植物オイルと植物性ワックスから作った、オリジナルブレンドのナチュラルオイルを使っています。木の呼吸を妨げず、木の細胞によく浸透して木のもつ風合いをいつまでも美しく保ちます。

生活傷や汚れに強い

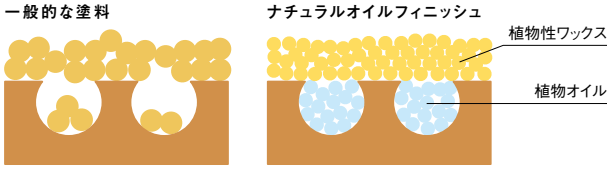

特別に精製した植物オイルは、大変小さな分子で出来ているので、木の細胞によく浸透します。また、硬度に優れる植物性ワックスが外的刺激から床材表面を保護してくれます。


使用床材：コンビットワンダー®101 ウォールナット


使用床材：コンビットワンダー®101 オーク


使用床材：コンビットワンダー®101 オーク


使用床材：コンビットワンダー®101 ブラックチェリー

1.2㎜厚貼単板

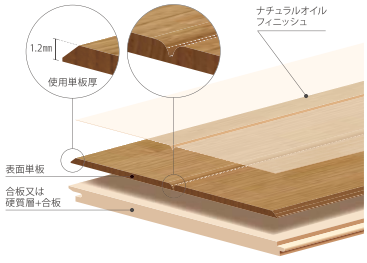

一般的な普及品フローリングと異なり、木が本来もつ美しさと優しい手触り、足触りを最大限に活かす銘木厚単板（1.2㎜厚）を表面単板に採用しました。

R溝


■V溝のフロアー


■コンビットワンダー®

V溝加工に比べ、やや丸みを帯び、立体的な印象を与えるR溝加工を施しています。より無垢材に近い仕上げでやさしさやぬくもりを際立たせます。

コンビットワンダー®152

厚貼 使用単板 1.2mm

F☆☆☆☆ | 4VOC 基準適合（木質建材） | 低VOC

対応玄関廻り部材 ▶P.120
設計施工資料 ▶P.350

抗菌 | 裏面防虫処理 | GCα | GC | とても汚れに強い | 汚れに強い | フリーワックス | ひっかき傷に強い | すり傷に強い | キャスターに強い | へこみに強い | 車椅子対応 | ホットカーペット対応 | 床暖房対応



使用床材：コンビットワンダー®152 オーク

ナチュラルオイルフィニッシュ

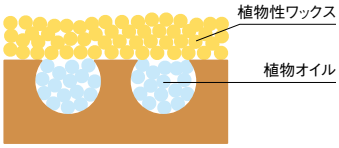

特別に精製した植物オイルは、大変小さな分子で出来ているので、木の細胞によく浸透します。また、硬度に優れる植物性ワックスが外的刺激から床材表面を保護してくれます。

■仕様

●長さ×幅×厚さ（mm）
1,818×303×12.0

●梱包入数
6枚／束（≒3.31㎡）1坪入



厚貼 使用単板
1.2mm

●断面図（mm）

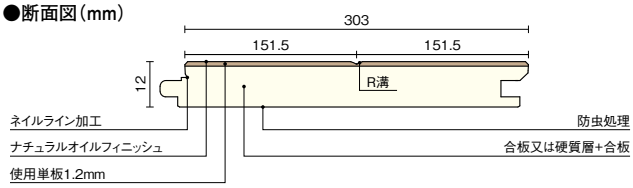

●平面概念図（mm）

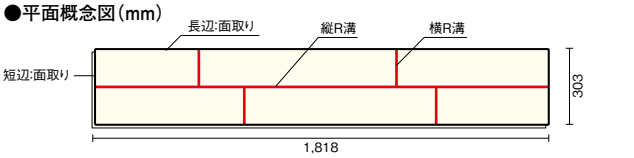

※注：使用単板は記載の厚みを貼っておりますが、仕上がり段階で若干減少している場合があります。
※製品の改良や資材の都合により、商品仕様を変更することがあります。

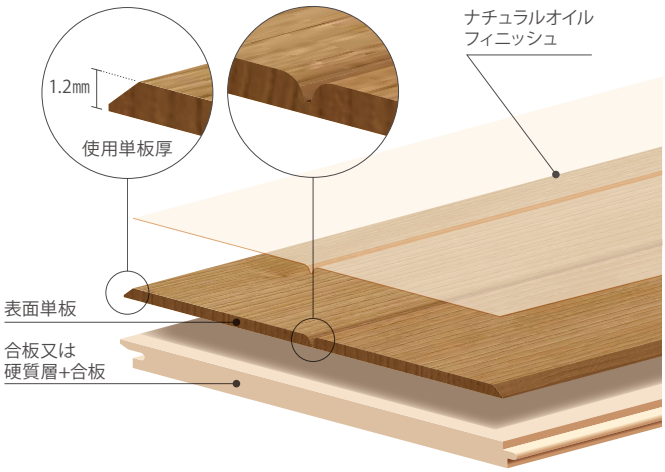

Option 別売品

ウレタン一液湿気硬化型



1本で約2坪分の施工が可能です。

捨て張り／根太工法用接着剤（床暖房・非床暖房共用）

品番	価格／本	発注単位
ZX0223	￥3,400	1本

〈セット内容〉
・760ml（約1kg）／本 ・塗布量：約150g/㎡

※カートリッジタイプ（カートリッジガンが必要です）

Information 発注、施工にあたって、以下の点をご確認ください。

⚠注意 木の特性についてご理解ください。 詳しくは ▶P.77

●天然杢化粧単板を使用しているため色・柄・木目にバラツキがありますのでご了承ください。また、日光等により、色が変化する現象が生じる場合があります。

見積書・プレゼンボード作成 ラクラクWEB見積 検索 ▶P.7

●確は在庫確認商品です。●表示価格は税抜き価格です。●表示価格には工事費は含まれておりません。
●印刷のため実物と多少、色・柄が異なることがあります。面材サンプルなどでお確かめください。

1,818mm

303mm

ウォールナット

品番：FKD207-7-N
価格／束：
確 ￥ 45,600 ㎡単価￥ 13,800



ブラックチェリー

品番：FKD223-7-N
価格／束：
確 ￥ 41,600 ㎡単価￥ 12,590



ハードメープル

品番：FKD202-7-N
価格／束：
確 ￥ 41,600 ㎡単価￥ 12,590



オーク

品番：FKD225-7-N
価格／束：
確 ￥ 41,600 ㎡単価￥ 12,590



ナチュラルオイルフィニッシュ

天然由来の植物オイルと植物ワックスから作った、オリジナルブレンドのナチュラルオイルを使っています。
ナチュラルオイルは、木の呼吸を妨げず、木の細胞によく浸透して木のもつ風合いをいつまでも美しく保ちます。

- 木の細胞に浸透し、内部を保護するのと同時に美しい木目を引き出します。
- 木の表層を、傷や汚れから保護するのと同時に心地いい肌触りに仕上げてくれます。
- 植物ワックスが水をはじきます。
- 塗膜を形成しないので、ハガレ、メクレ、フクレなどが起きません。
- 赤ちゃんのおしりのように、しっとりしつつもサラリとした肌触り。
- 日常の掃除やお手入れが簡単。
- 簡単な補修で生活傷は目立たなくすることができる。
- 冬はあたたか、夏はサラッとした足触りです。

ワックス（蝋）成分
- カルナバ
- カンデリラ

オイル（油）成分
- ひまわり
- 大豆
- アザミ



ナチュラルオイルフィニッシュ

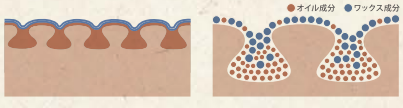

特別に精製した植物オイルは、大変小さな分子で出来ているので、木の細胞によく浸透します。また、硬度に優れる植物ワックスが外的刺激から床材表面を保護してくれます。

一般的な合成樹脂塗料や水性塗料

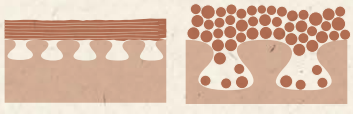

合成樹脂は分子構造が大きいためフィルム状の塗膜を形成します。そのため木が呼吸できず塗膜にフクレ、メクレ、ハガレの原因となります。また、触れると冷感があります。

受注生産品のマークについて　受○のマークが付いている商品は受注生産品となります。マーク内の数字は受注後に生産拠点の最寄りの物流を出荷するまでの日数です。現場までは更に数日の輸送期間を見てください。受○マークの無い品番については基本在庫商品ですが、欠品時は受3となります。詳細についてはP.6をご覧ください。

コンビットワンダー®101

厚貼 使用単板 1.2mm

F☆☆☆☆ | 4VOC 基準適合（木質建材） | 低VOC

対応玄関廻り部材 ▶P.120
設計施工資料 ▶P.350

抗菌 | 裏面防虫処理 | GCα | GC | とても汚れに強い | 汚れに強い | フリーワックス | ひっかき傷に強い | すり傷に強い | キャスターに強い | へこみに強い | 車椅子対応 | ホットカーペット対応 | 床暖房対応



使用床材：コンビットワンダー®101 ウォールナット

ナチュラルオイルフィニッシュ

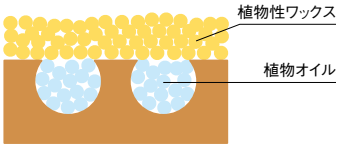

特別に精製した植物オイルは、大変小さな分子で出来ているので、木の細胞によく浸透します。また、硬度に優れる植物性ワックスが外的刺激から床材表面を保護してくれます。

■仕様

●長さ×幅×厚さ（mm）
1,818×303×12.0

●梱包入数
6枚／束（≒3.31㎡）1坪入



厚貼 使用単板
1.2mm

●断面図（mm）

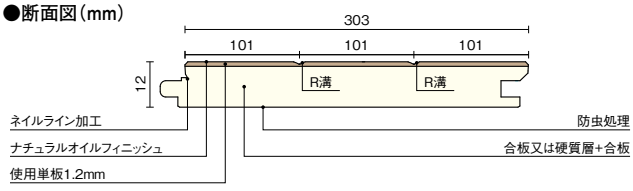

●平面概念図（mm）

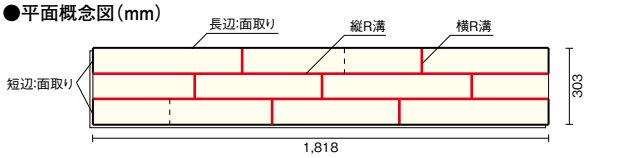

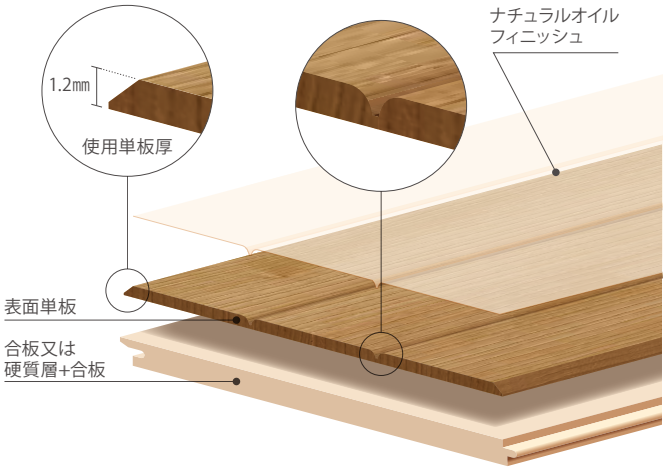

※注：使用単板は記載の厚みを貼っておりますが、仕上がり段階で若干減少している場合があります。
※製品の改良や資材の都合により、商品仕様を変更することがあります。

Option 別売品

ウレタン一液湿気硬化型



1本で約2坪分の施工が可能です。

捨て張り／根太工法用接着剤（床暖房・非床暖房共用）

品番	価格／本	発注単位
ZX0223	￥3,400	1本

〈セット内容〉
・760ml（約1kg）／本 ・塗布量：約150g/㎡

※カートリッジタイプ（カートリッジガンが必要です）

Information 発注、施工にあたって、以下の点をご確認ください。

⚠注意 木の特性についてご理解ください。 詳しくは ▶P.77

●天然杢化粧単板を使用しているため色・柄・木目にバラツキがありますのでご了承ください。また、日光等により、色が変化する現象が生じる場合があります。

●確は在庫確認商品です。●表示価格は税抜き価格です。●表示価格には工事費は含まれておりません。
●印刷のため実物と多少、色・柄が異なることがあります。面材サンプルなどでお確かめください。

1,818mm

303mm

ウォールナット

品番：FKD307-7-N
価格／束：
確 ￥ 43,200 ㎡単価￥ 13,080



ブラックチェリー

品番：FKD323-7-N
価格／束：
確 ￥ 39,200 ㎡単価￥ 11,870



ハードメープル

品番：FKD302-7-N
価格／束：
確 ￥ 39,200 ㎡単価￥ 11,870



オーク

品番：FKD325-7-N
価格／束：
確 ￥ 39,200 ㎡単価￥ 11,870



ナチュラルオイルフィニッシュ

天然由来の植物オイルと植物ワックスから作った、オリジナルブレンドのナチュラルオイルを使っています。
ナチュラルオイルは、木の呼吸を妨げず、木の細胞によく浸透して木のもつ風合いをいつまでも美しく保ちます。

- 木の細胞に浸透し、内部を保護するのと同時に美しい木目を引き出します。
- 木の表層を、傷や汚れから保護するのと同時に心地いい肌触りに仕上げてくれます。
- 植物ワックスが水をはじきます。
- 塗膜を形成しないので、ハガレ、メクレ、フクレなどが起きません。
- 赤ちゃんのおしりのように、しっとりしつつもサラリとした肌触り。
- 日常の掃除やお手入れが簡単。
- 簡単な補修で生活傷は目立たなくすることができる。
- 冬はあたたか、夏はサラッとした足触りです。

ワックス（蝋）成分
- カルナバ
- カンデリラ

オイル（油）成分
- ひまわり
- 大豆
- アザミ



ナチュラルオイルフィニッシュ



特別に精製した植物オイルは、大変小さな分子で出来ているので、木の細胞によく浸透します。また、硬度に優れる植物ワックスが外的刺激から床材表面を保護してくれます。

一般的な合成樹脂塗料や水性塗料



合成樹脂は分子構造が大きいためフィルム状の塗膜を形成します。そのため木が呼吸できず塗膜にフクレ、メクレ、ハガレの原因となります。また、触れると冷感があります。

受注生産品のマークについて　受○のマークが付いている商品は受注生産品となります。マーク内の数字は受注後に生産拠点の最寄りの物流を出荷するまでの日数です。現場までは更に数日の輸送期間を見てください。受○マークの無い品番については基本在庫商品ですが、欠品時は受3となります。詳細についてはP.6をご覧ください。

コンビットモノ®



使用床材：コンビットモノ® 4尺タイプ ウォールナット

素材がもつ木味を存分に堪能できる、銘木単板を使用した幅広のフローリング。

厳選された、世界を代表する銘木を表層単板に使用。表面には高性能のコーティングを施し、永い年月の使用でのキズや汚れに耐える高耐久性を手に入れました。まさに美しさも強さもウッドワンを代表する銘木フローリング、コンビットモノ® 4尺タイプ。
天然木の深い味わいをぜひ肌でお楽しみください。

商品仕様



使用床材：コンビットモノ® 4尺タイプ オーク（柾）

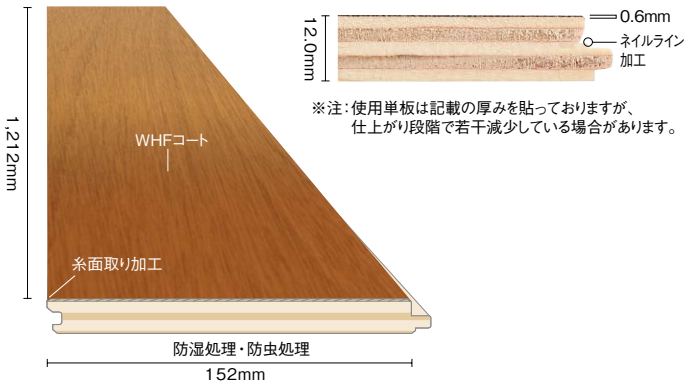

※注：使用単板は記載の厚みを貼っておりますが、仕上がり段階で若干減少している場合があります。

商品特長

高機能・高性能のコーティングにより、床材としてのハイクオリティなパフォーマンスを実現。

長い間生活しているとあちらこちらにキズが目立ち、メンテナンスが大変になります。
高機能・高性能の耐傷ウレタン塗装によりメンテナンスを簡単に、銘木の美しさを長く保つための機能を実現しました。



ひっかき傷に強い／すり傷に強い

表面処理により、オモチャや掃除機などによるひっかき傷がつきにくくなっています。また日頃の暮らしの中で発生するスリッパ等の摩擦による小さな傷がつきにくくなっています。



とても汚れに強い

食べこぼしやソースのシミなどをはじめ、ヘアカラーが付着した場合でも汚れがサッと拭き取れるコート塗装を施しています。日常生活の中で、汚れや染みつきを気にすることなく銘木の美しさをお楽しみいただけます。



キャスターに強い

キャスター付きの椅子に座って移動した場合や、落とし物をした場合、床に凹み跡がつくことがあります。耐キャスター機能の製品では、そうした凹み傷を目立ちにくくしています。



車椅子対応

一般的なフロアーと比較して、車椅子をご使用の場合のすり傷をつきにくくしています。

砂等がタイヤやキャスターに付着したまま使用した場合や、電動車椅子等の種類や重量・使用方法によっては、傷や汚れが生じる場合があります。



フリーワックス

ワックス塗布は必要ありません。汚れや薬品による汚染、変色が発生しにくく、傷がつきにくい性能を有しています。

※お客様の都合によりワックスがけをされる場合には、必ず弊社推奨のワックスをご使用ください。

床暖房対応

化粧単板と合板基材の繊維方向をクロスするように加工することでお互いの動きを規制。床暖房やホットカーペットによって長時間熱を加えても、化粧単板が割れにくい性能を有しています。ただし、フローリングの継ぎ目部分に、収縮によって隙間が発生することがあります。

試験によって実証された、優れた「傷のつきにくい性能」

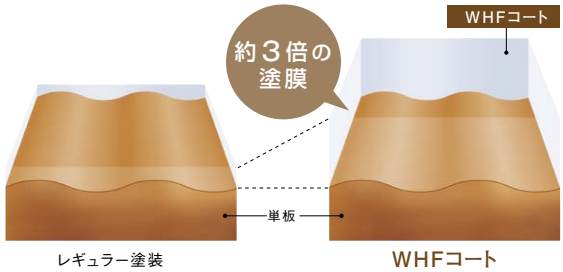

鉛筆硬度試験（JIS K5600）に準じて行った社内試験により、3H程度の硬度に耐える性能を確認しました。暮らしの中でつきやすいスリ傷やひっかき傷など、さまざまな傷を軽減します。







一般的な塗装



コンビットモノ※4尺タイプ

コンビットモノ®4尺タイプ

中厚貼 使用単板 0.6mm

F☆☆☆☆ | 4VOC 基準適合（木質建材） | 低VOC

対応玄関廻り部材 ▶P.120~123

設計施工資料 ▶P.350

抗菌 | 裏面防虫処理 | GCα | GC | とても汚れに強い | 汚れに強い | フリーワックス | ひっかき傷に強い | すり傷に強い | キャスターに強い | へこみに強い | 車椅子対応 | ホットカーペット対応 | 床暖房対応



使用床材：コンビットモノ®4尺タイプ ハードメープル



WHFコート

■仕様

●長さ×幅×厚さ（mm）
1,212×152×12.0

●梱包入数
18枚／束（≒3.32㎡）1坪入

●断面図（mm）

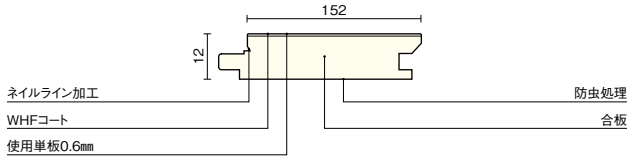

●平面概念図（mm）

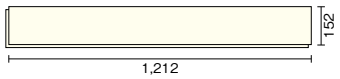

※注：使用単板は記載の厚みを貼っておりますが、仕上がり段階で若干減少している場合があります。
※製品の改良や資材の都合により、商品仕様を変更することがあります。

銘木などの木材は経時的に色が変化します。特にウォールナットとブラックチェリーとハードメープルは日光等の光によって色が変化する早さと程度が顕著なため、ご注意ください。

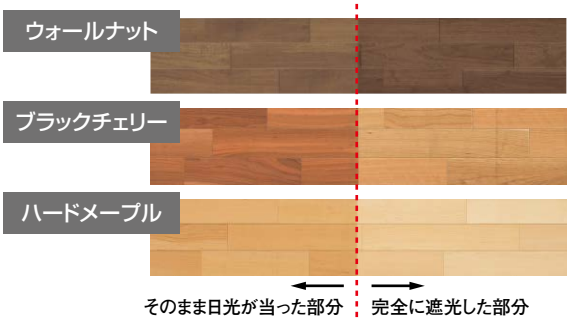

Option 別売品

ウレタン一液湿気硬化型



1本で約2坪分の施工が可能です。

捨て張り／根太工法用接着剤（床暖房・非床暖房共用）

品番	価格／本	発注単位
ZX0223	￥3,400	1本

〈セット内容〉
・760ml（約1kg）／本 ・塗布量：約150g/㎡

※カートリッジタイプ（カートリッジガンが必要です）

Information 発注、施工にあたって、以下の点をご確認ください。

⚠注意 木の特性についてご理解ください。 詳しくは ▶P.77

●本製品は表面仕上げ材に天然木を使用しているため、床材一枚ごとに木目がばらついて見えることがあります。
●天然木のため、月日の経過に伴い、表面の色が変わります。変化の度合は樹種、日光の当たり方などで異なります。

⚠注意 床暖房の施工の際はご注意ください。 詳しくは ▶P.132

●床暖房用発熱パネルは必ず指定のものをご使用ください。
●隙間防止のため施工は釘・専用接着剤を併用し、エンドマッチ方向の雄実にも接着剤を塗布し、1ヶ所釘打ちしてください。

見積書・プレゼンボード作成 ラクラクWEB見積 検索 ▶P.7

●表示価格は税抜き価格です。●表示価格には工事費は含まれておりません。
●印刷のため実物と多少、色・柄が異なることがあります。面材サンプルなどでお確かめください。

1,212mm

ウォールナット
品番：FG1807-B
価格／束：
¥ 39,700 ㎡単価¥ 11,980



ブラックチェリー
品番：FG1823-B
価格／束：
¥ 39,700 ㎡単価¥ 11,980



ハードメープル
品番：FG1702-B
価格／束：
¥ 39,700 ㎡単価¥ 11,980



オーク（柾）
品番：FG1725-B
価格／束：
¥ 39,700 ㎡単価¥ 11,980



サクラ（カバノキ）
品番：FG1703-B
価格／束：
¥ 39,700 ㎡単価¥ 11,980



チーク
品番：FG1708-B
価格／束：
¥ 50,700 ㎡単価¥ 15,290



ReNEW
グランナット®
品番：FG1816-W
価格／束：
¥ 39,700 ㎡単価¥ 11,980



ReNEW
グランチーク®
品番：FG1816-Q
価格／束：
¥ 39,700 ㎡単価¥ 11,980



ReNEW
グランチェリー®
品番：FG1816-B
価格／束：
¥ 39,700 ㎡単価¥ 11,980



受注生産品のマークについて　受□のマークが付いている商品は受注生産品となります。マーク内の数字は受注後に生産拠点の最寄りの物流を出荷するまでの日数です。現場までは更に数日の輸送期間を見てください。受□マークの無い品番については基本在庫商品ですが、欠品時は受3となります。詳細についてはP.6をご覧ください。

コンビットグラードプラス®
コンビットグラードアドバンス®



使用床材：コンビットグラードプラス101（ブラックチェリー）

世界の銘木を厳選した、天然木目の深い味わい。

ウォールナットやチークをはじめ、厳選した世界を代表する銘木の単板を使用した1×6尺フロアー。
銘木の豊かな質感を存分にお楽しみいただけます。

商品特長

コンビットグラードプラス® 152／101

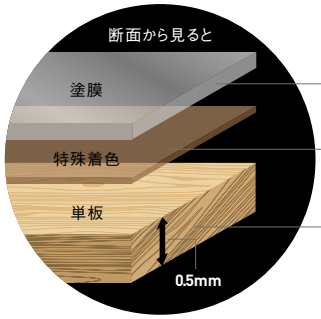

木目を美しく際立たせる理由

一般床材の約3倍の塗膜が
木目の美しさを守ります。

出来る限り少ない着色で必要な部分に塗装を施しました。

一般床材の約2倍の厚さの単板が
木の風合いを高めました。

コンビットグラードプラスの単板



木の自然な風合いを表現できる厚さ0.5mmの単板。木目ひとつひとつの表情が際立ちます。

淡色フロア



淡色の下地を使用して、目地を自然な表情に。
下地：合板を使用

濃色フロア



濃色の下地を使用して、目地を自然な表情に。
下地：MDF＋合板を使用

商品特長

高機能・高性能のコーティングにより、床材としてのハイクオリティなパフォーマンスを実現。

長い間生活しているとあちらこちらにキズが目立ち、メンテナンスが大変になります。
高機能・高性能の耐傷ウレタン塗装によりメンテナンスを簡単に、銘木の美しさを長く保つための機能を実現しました。



ひっかき傷に強い／すり傷に強い

表面処理により、オモチャや掃除機などによるひっかき傷がつきにくくなっています。また日頃の暮らしの中で発生するスリッパ等の摩擦による小さな傷がつきにくくなっています。



とても汚れに強い

食べこぼしやソースのシミなどをはじめ、ヘアカラーが付着した場合でも汚れがサッと拭き取れるコート塗装を施しています。日常生活の中で、汚れや染みつきを気にすることなく銘木の美しさをお楽しみいただけます。



キャスターに強い

キャスター付きの椅子に座って移動した場合や、落とし物をした場合、床にへこみ跡がつくことがあります。耐キャスター機能の製品では、そうしたへこみ傷を目立ちにくくしています。



車椅子対応

一般的なフロアーと比較して、車椅子をご使用の場合のすり傷をつきにくくしています。

砂等がタイヤやキャスターに付着したまま使用した場合や、電動車椅子等の種類や重量・使用方法によっては、傷や汚れが生じる場合があります。



フリーワックス

ワックス塗布は必要ありません。汚れや薬品による汚染、変色が発生しにくく、傷がつきにくい性能を有しています。

※お客様の都合によりワックスがけをされる場合には、必ず弊社推奨のワックスをご使用ください。

床暖房対応

化粧単板と合板基材の繊維方向をクロスするように加工することでお互いの動きを規制。床暖房やホットカーペットによって長時間熱を加えても、化粧単板が割れにくい性能を有しています。ただし、フローリングの継ぎ目部分に、収縮によって隙間が発生することがあります。

コンビットグラードプラス 152／101

試験によって実証された、優れた「傷のつきにくい性能」

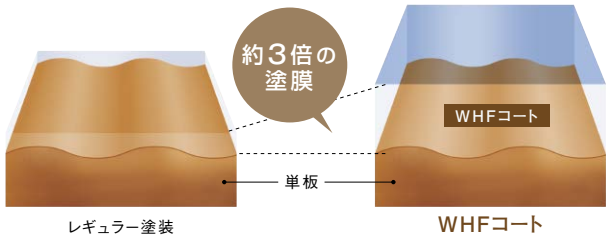

鉛筆硬度試験（JIS K5600）に準じて行った社内試験により、3H程度の硬度に耐える性能を確認しました。暮らしの中でつきやすいスリ傷やひっかき傷など、さまざまな傷を軽減します。



淡色フロア

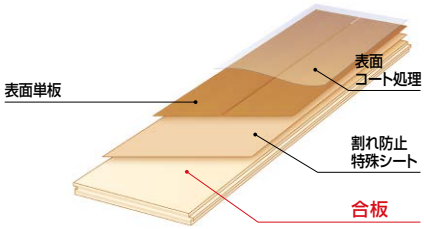

濃色フロア

単板と合板の間に高密度のMDFを挟むことによって、落し物などによるへこみ傷がつきにくくなりました。

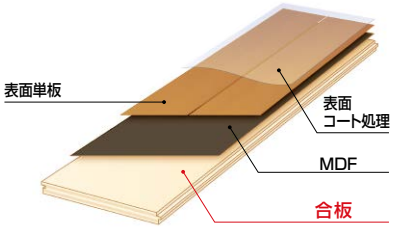

コンビットグラードアドバンス® 101

へこみに強い床材です

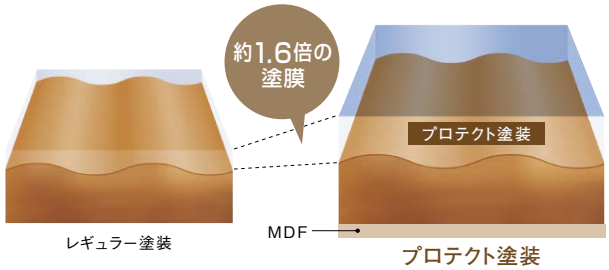

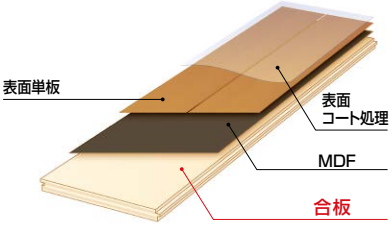

単板と合板の間に高密度のMDFを挟むことによって、落し物などによるへこみ傷がつきにくくなりました。

コンビットグラードプラス®152

中厚貼 使用単板 0.5mm

F☆☆☆☆　4VOC基準適合（木質建材）　低VOC

対応玄関廻り部材 ▶P.120~122　設計施工資料 ▶P.350

抗菌　裏面防虫処理　GCα　GC　とても汚れに強い　汚れに強い　フリーワックス　ひっかき傷に強い　すり傷に強い　キャスターに強い　へこみに強い　車椅子対応　ホットカーペット対応　床暖房対応



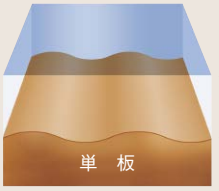

WHFコート

使用床材：コンビットグラードプラス152 サクラ（カバノキ）

■仕様

●長さ×幅×厚さ（mm）
1,818×303×12.0

●梱包入数
6枚／束（≒3.31㎡）1坪入

■ハードメープル／サクラ（カバノキ）／オーク

●断面図（mm）

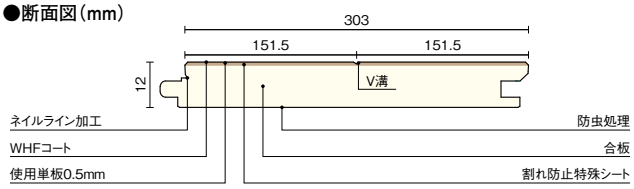

■ウォールナット／チーク／ブラックチェリー

●断面図（mm）

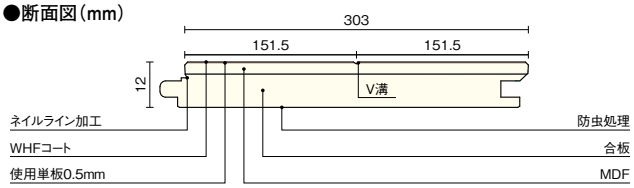

●平面概念図（mm）

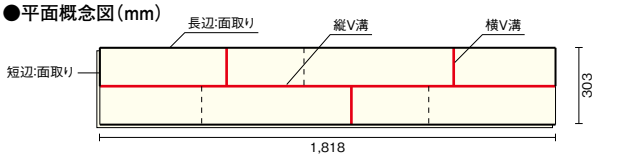

※注：使用単板は記載の厚みを貼っておりますが、仕上がり段階で若干減少している場合があります。
※製品の改良や資材の都合により、商品仕様を変更することがあります。

銘木などの木材は経時的に色が変化します。特にウォールナットとブラックチェリーとハードメープルは日光等の光によって色が変化する早さと程度が顕著なため、ご注意ください。



Option　別売品

ウレタン一液湿気硬化型



1本で約2坪分の施工が可能です。

捨て張り／根太工法用接着剤（床暖房・非床暖房共用）

品番	価格／本	発注単位
ZX0223	￥3,400	1本

〈セット内容〉
・760ml（約1kg）／本　・塗布量：約150g/㎡

※カートリッジタイプ（カートリッジガンが必要です）

Information　発注、施工にあたって、以下の点をご確認ください。

⚠注意　木の特性についてご理解ください。　詳しくは ▶P.77

●濃色系のフローリングは、光やワックス等の艶の影響で傷が目立ちやすくなる場合がありますのでご了承ください。
●天然杢化粧単板を使用しているため色・柄・木目にバラツキがありますのでご了承ください。また、日光等により、色が変化する現象が生じる場合があります。

⚠注意　床暖房の施工の際はご注意ください。　詳しくは ▶P.132

●床暖房用発熱パネルは必ず指定のものをご使用ください。
●隙間防止のため施工は釘・専用接着剤併用施工としてください。
●エンドマッチ方向の雄実にも接着剤を塗布し、2ヶ所釘打ちしてください。
●床暖房用床材は加熱により収縮し、隙間が発生することがありますのでご了承ください。

見積書・プレゼンボード作成　ラクラクWEB見積　検索 ▶P.7

●表示価格は税抜き価格です。●表示価格には工事費は含まれておりません。
●印刷のため実物と多少、色・柄が異なることがあります。面材サンプルなどでお確かめください。

1,818mm

303mm

ウォールナット

品番：FKR207D-7-B
価格／束：
¥ 27,800 ㎡単価¥ 8,420



ブラックチェリー

品番：FKR223D-7-B
価格／束：
¥ 27,800 ㎡単価¥ 8,420



ハードメープル

品番：FKR202D-7-B
価格／束：
¥ 27,800 ㎡単価¥ 8,420



チーク

品番：FKR208D-7-B
価格／束：
¥ 33,600 ㎡単価¥ 10,170



オーク

品番：FKR225D-7-B
価格／束：
¥ 26,900 ㎡単価¥ 8,140



サクラ（カバノキ）

品番：FKR203D-7-B
価格／束：
¥ 26,900 ㎡単価¥ 8,140



受注生産品のマークについて

受□のマークが付いている商品は受注生産品となります。マーク内の数字は受注後に生産拠点の最寄りの物流を出荷するまでの日数です。現場までは更に数日の輸送期間を見てください。受□マークの無い品番については基本在庫商品ですが、欠品時は受3となります。詳細については**P.6**をご覧ください。

コンビットグラードプラス®101

中厚貼 使用単板 0.5mm

F☆☆☆☆ | 4VOC 基準適合（木質建材） | 低VOC

対応玄関廻り部材 ▶P.120~122
設計施工資料 ▶P.350

抗菌 | 裏面防虫処理 | GCα | GC | とても汚れに強い | 汚れに強い | フリーワックス | ひっかき傷に強い | すり傷に強い | キャスターに強い | へこみに強い | 車椅子対応 | ホットカーペット対応 | 床暖房対応



使用床材：コンビットグラードプラス101 ウォールナット

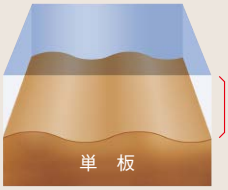

WHFコート

■仕様

●長さ×幅×厚さ（mm）
1,818×303×12.0

●梱包入数
6枚／束（≒3.31㎡）1坪入

■ハードメープル／サクラ（カバノキ）／オーク／アッシュ

●断面図（mm）

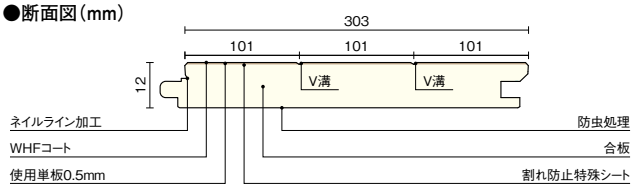

■ウォールナット／チーク／ブラックチェリー／エルム

●断面図（mm）

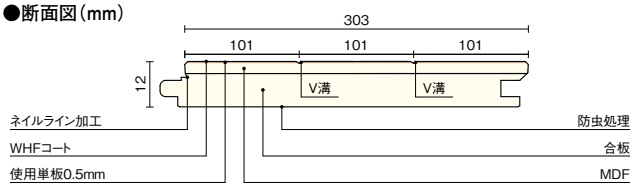

●平面概念図（mm）

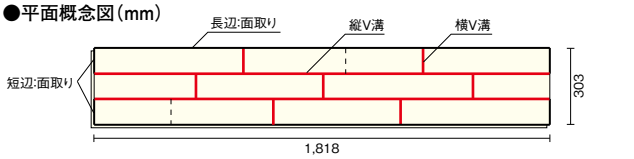

※注：使用単板は記載の厚みを貼っておりますが、仕上がり段階で若干減少している場合があります。
※製品の改良や資材の都合により、商品仕様を変更することがあります。

銘木などの木材は経時的に色が変化します。特にウォールナットとブラックチェリーとハードメープルは日光等の光によって色が変化する早さと程度が顕著なため、ご注意ください。

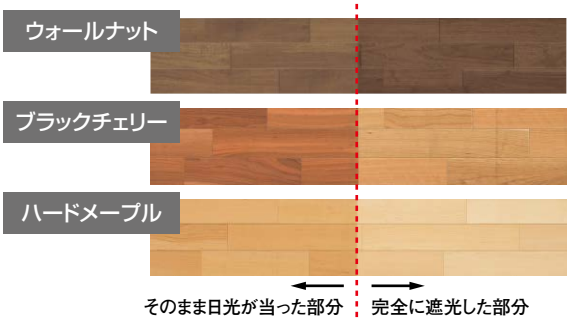

Option 別売品

ウレタン一液湿気硬化型



1本で約2坪分の施工が可能です。

捨て張り／根太工法用接着剤（床暖房・非床暖房共用）

品番	価格／本	発注単位
ZX0223	￥3,400	1本

〈セット内容〉
・760ml（約1kg）／本 ・塗布量：約150g/㎡

※カートリッジタイプ（カートリッジガンが必要です）

Information 発注、施工にあたって、以下の点をご確認ください。

⚠注意 木の特性についてご理解ください。 詳しくは ▶P.77

●濃色系のフローリングは、光やワックス等の艶の影響で傷が目立ちやすくなる場合がありますのでご了承ください。
●天然杢化粧単板を使用しているため色・柄・木目にバラツキがありますのでご了承ください。また、日光等により、色が変化する現象が生じる場合があります。

⚠注意 床暖房の施工の際はご注意ください。 詳しくは ▶P.132

●床暖房用発熱パネルは必ず指定のものをご使用ください。
●隙間防止のため施工は釘・専用接着剤併用施工としてください。
●エンドマッチ方向の雄実にも接着剤を塗布し、2ヶ所釘打ちしてください。
●床暖房用床材は加熱により収縮し、隙間が発生することがありますのでご了承ください。

見積書・プレゼンボード作成 ラクラクWEB見積 検索 ▶P.7

●表示価格は税抜き価格です。●表示価格には工事費は含まれておりません。
●印刷のため実物と多少、色・柄が異なることがあります。面材サンプルなどでお確かめください。

1,818mm

303mm

ウォールナット
品番：FKR307D-7-B
価格／束：
¥ 26,100 ㎡単価¥ 7,900



ブラックチェリー
品番：FKR323D-7-B
価格／束：
¥ 26,100 ㎡単価¥ 7,900



ハードメープル
品番：FKR302D-7-B
価格／束：
¥ 26,100 ㎡単価¥ 7,900



チーク
品番：FKR308D-7-B
価格／束：
¥ 31,900 ㎡単価¥ 9,660



オーク
品番：FKR325D-7-B
価格／束：
¥ 26,100 ㎡単価¥ 7,900



サクラ（カバノキ）
品番：FKR303D-7-B
価格／束：
¥ 26,100 ㎡単価¥ 7,900



アッシュ
品番：FKR326D-7-B
価格／束：
¥ 26,100 ㎡単価¥ 7,900



エルム
品番：FKR329D-7-B
価格／束：
¥ 26,100 ㎡単価¥ 7,900



受注生産品のマークについて　受□のマークが付いている商品は受注生産品となります。マーク内の数字は受注後に生産拠点の最寄りの物流を出荷するまでの日数です。現場までは更に数日の輸送期間を見てください。受□マークの無い品番については基本在庫商品ですが、欠品時は受3となります。詳細については**P.6**をご覧ください。

コンビットグラードアドバンス®101

F☆☆☆☆　4VOC基準適合（木質建材）　低VOC

対応玄関廻り部材 ▶P.120~122　設計施工資料 ▶P.350

抗菌　裏面防虫処理　GCα　GC　とても汚れに強い　汚れに強い　フリーワックス　ひっかき傷に強い　すり傷に強い　キャスターに強い　へこみに強い　車椅子対応　ホットカーペット対応　床暖房対応



使用床材：コンビットグラードアドバンス®101ブラックチェリー

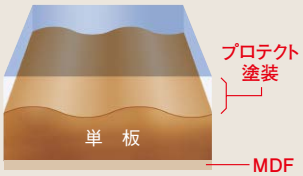

プロテクト塗装

■仕様

●長さ×幅×厚さ（mm）
1,818×303×12.0

●梱包入数
6枚／束（≒3.31㎡）1坪入

●断面図（mm）

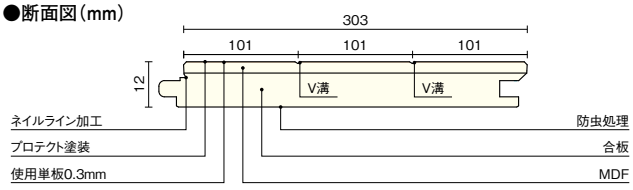

●平面概念図（mm）

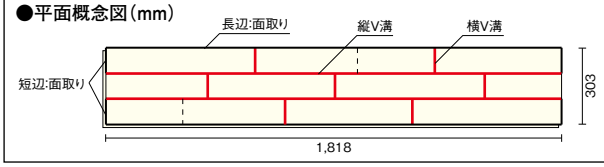

※注：使用単板は記載の厚みを貼っておりますが、仕上がり段階で若干減少している場合があります。
※製品の改良や資材の都合により、商品仕様を変更することがあります。

銘木などの木材は経時的に色が変化します。特にウォールナットとブラックチェリーとハードメープルは日光等の光によって色が変化する早さと程度が顕著なため、ご注意ください。

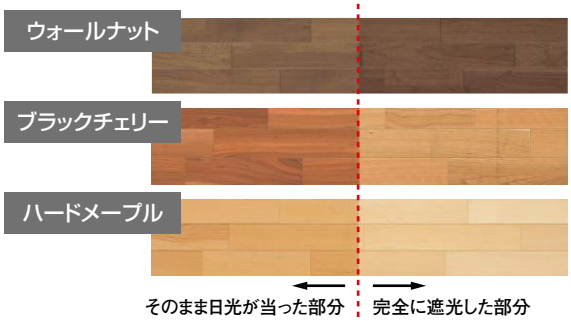

Option　別売品

ウレタン一液湿気硬化型



1本で約2坪分の施工が可能です。

捨て張り／根太工法用接着剤（床暖房・非床暖房共用）

品番	価格／本	発注単位
ZX0223	￥3,400	1本

〈セット内容〉
・760ml（約1kg）／本　・塗布量：約150g/㎡

※カートリッジタイプ（カートリッジガンが必要です）

Information　発注、施工にあたって、以下の点をご確認ください。

⚠注意　木の特性についてご理解ください。　詳しくは ▶P.77

●濃色系のフローリングは、光やワックス等の艶の影響で傷が目立ちやすくなる場合がありますのでご了承ください。
●天然杢化粧単板を使用しているため色・柄・木目にバラツキがありますのでご了承ください。また、日光等により、色が変化する現象が生じる場合があります。

⚠注意　床暖房の施工の際はご注意ください。　詳しくは ▶P.132

●床暖房用発熱パネルは必ず指定のものをご使用ください。
●隙間防止のため施工は釘・専用接着剤併用施工としてください。
●エンドマッチ方向の雄実にも接着剤を塗布し、2ヶ所釘打ちしてください。
●床暖房用床材は加熱により収縮し、隙間が発生することがありますのでご了承ください。

見積書・プレゼンボード作成　ラクラクWEB見積　検索 ▶P.7

●表示価格は税抜き価格です。●表示価格には工事費は含まれておりません。
●印刷のため実物と多少、色・柄が異なることがあります。面材サンプルなどでお確かめください。

1,818mm

303mm

ウォールナット
品番：FKM307D-7-B
価格／束：
¥ 26,100 ㎡単価¥ 7,900



ブラックチェリー
品番：FKM323D-7-B
価格／束：
¥ 26,100 ㎡単価¥ 7,900



ハードメープル
品番：FKM302D-7-B
価格／束：
¥ 26,100 ㎡単価¥ 7,900



チーク
品番：FKM308D-7-B
価格／束：
¥ 31,900 ㎡単価¥ 9,660



オーク
品番：FKM325D-7-B
価格／束：
¥ 26,100 ㎡単価¥ 7,900



サクラ（カバノキ）
品番：FKM303D-7-B
価格／束：
¥ 26,100 ㎡単価¥ 7,900



受注生産品のマークについて　受□のマークが付いている商品は受注生産品となります。マーク内の数字は受注後に生産拠点の最寄りの物流を出荷するまでの日数です。現場までは更に数日の輸送期間を見てください。受□マークの無い品番については基本在庫商品ですが、欠品時は受3となります。詳細については**P.6**をご覧ください。

コンビットクラフト®



使用床材：コンビットクラフト® オーク ラスティック ブラック色

表面に施した「浮造り」仕上げが木目を浮き上がらせ、豊かな素材感とともに、素足に心地良いフローリングを実現。

銘木単板・厚貼りならではの意匠性が特長のコンビットクラフト。木の素材感を活かす伝統の技をアレンジした「浮造り」仕上げが、木目の豊かさを引き立たせ、魅力的な空間を演出します。

商品特長

ラスティック



自然が作る木目の不規則さを「浮造り仕上げ」で強調。飾りのない、古びたという意味を持つその名の通り、素朴で趣のある風合いを楽しめるフローリングです。

コンビットクラフト®

浮造り仕上げ
厚　貼 使用単板1.0mm

F☆☆☆☆ | 4VOC 基準適合（木質建材） | 低VOC

設計施工資料 ▶ P.350

抗菌 | 裏面防虫処理 | GCα | GC | とても汚れに強い | 汚れに強い | フリーワックス | ひっかき傷に強い | すり傷に強い | キャスターに強い | へこみに強い | 車椅子対応 | ホットカーペット対応 | 床暖房対応

オーク ラスティック

1,818mm

147mm

ラスティックベージュ色
RV



ラスティックグレー色
RG



ラスティックブラック色
RB



品番	価格／束
FK5325W-RT-□	確 ￥ 38,200 ㎡ 単価 ￥ 11,920

品番の□にカラー記号をお入れください。

■仕様

●長さ×幅×厚さ（mm）
1,818×147×12.0

●梱包入数
12枚／束（≒3.21㎡）1坪入



●断面図（mm）

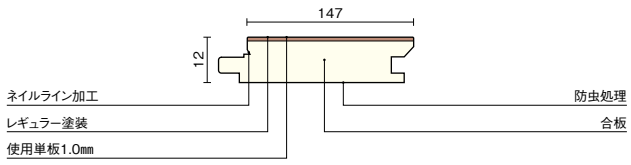

●平面概念図（mm）

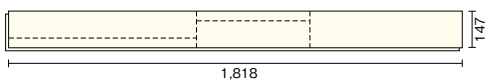

※注：使用単板は記載の厚みを貼っておりますが、仕上がり段階で若干減少している場合があります。
※製品の改良や資材の都合により、商品仕様を変更することがあります。

Information 発注、施工にあたって、以下の点をご確認ください。



ピースの色違いについてご理解ください。

本商品は、資源の有効活用のため表面単板をジョイントしております。そのため商品の一枚一枚のほか、一枚の中でも色や杢に違いが見られることがあります。表情の豊かな木の特徴としてご理解ください。

Option 別売品

ウレタン一液湿気硬化型



1本で約2坪分の施工が可能です。

捨て張り／根太工法用接着剤（床暖房・非床暖房共用）

品番	価格／本	発注単位
ZX0223	￥3,400	1本

〈セット内容〉
・760ml（約1kg）/本 ・塗布量：約150g/㎡

※カートリッジタイプ（カートリッジガンが必要です）

⚠注意 木の特性についてご理解ください。

詳しくは ▶ P.77

●木質素材のため、強度にバラつきがあります。危険防止の為、必ず下地材として12mm以上の乾燥した（含水率14%以下）合板を捨て張りしてください。
●天然杢化粧単板を使用しているため色・柄・木目にバラツキがありますのでご了承ください。

受注生産品のマークについて
受□のマークが付いている商品は受注生産品となります。マーク内の数字は受注後に生産拠点の最寄りの物流を出荷するまでの日数です。現場までは更に数日の輸送期間を見てください。受□マークの無い品番については基本在庫商品ですが、欠品時は受3となります。詳細についてはP.6をご覧ください。

一般住宅用洋風床材

スタンダードフローリング



施工が容易で仕上がりも美しいスタンダードフローリング。

木の味わいをお手軽にお楽しみいただくために、省施工・低コストを実現しながら
様々な空間演出を可能にするフローリングをご用意。
オークやサクラ（カバノキ）などの銘木を使用した床材や高耐久性を実現したものなど、
豊富なラインナップからお選びいただけます。

見積書・プレゼンボード作成　ラクラクWEB見積　検索　▶P.7

スタンダードフローリングのラインナップ

突板貼

プロテクト塗装



コンビットニューアドバンス® 101

▶P.102

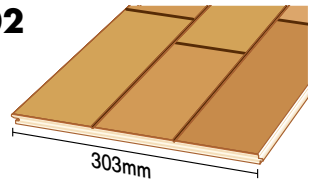



コンビットニューアドバンス® V152

▶P.104

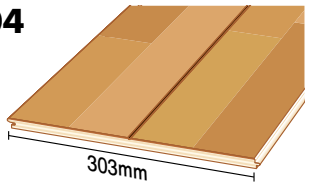



コンビットニューアドバンス® 75

▶P.106

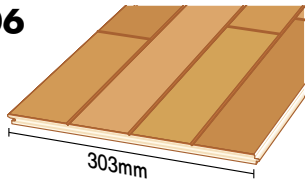

レギュラー塗装



コンビットストライプ® 152

▶P.108

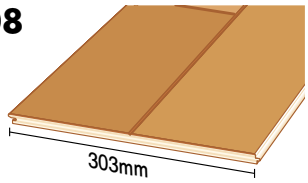



コンビットストライプ® 75S

▶P.110

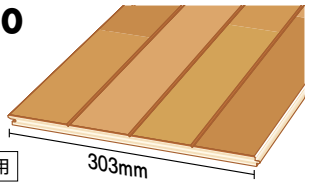

根太工法用



コンビットストライプ® 75T

▶P.112

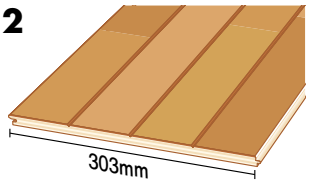

シート貼



コンビットリアージュ® 石目柄

▶P.115





コンビットリアージュ® 152 木質柄

▶P.116

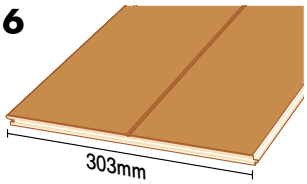

コルク材



コンビット® コルクフロアー

▶P.118



施工時に必ずご確認ください

木質フローリングは木材の性質上、水気を嫌います。水気のある湿潤環境ではフローリング表面に変色やしわ等が発生することがあります。施工する際に、あらかじめ床下地の含水率が適正かどうかご確認いただきますよう、よろしくお願いいたします。



⚠ 注意

フローリングの下地材が濡れていると…

下地材が万が一、次のような湿潤状態だった場合、表面に変色やしわ等が発生する可能性があります。下地材を十分に乾燥させて施工してください。

①下地合板の含水率が高い場合

下地合板が雨濡れ等により含水率が高い場合、施工後、日数が経過するとフローリング表面が変色することがあります。特に下地合板の裏側に発泡ウレタンなどの断熱材がある場合、フローリングの裏側から水分が抜けにくくなり、フローリングの含水率が過度に上昇してフローリング表面が変色することがあります。

②根太・大引きの含水率が高い場合

根太・大引きに未乾燥材を使用している、または雨濡れ等で根太・大引きの含水率が高い場合、フローリングの含水率が過度に上昇し、フローリング表面が変色することがあります。この場合、変色は根太・大引き上に線状に現われる傾向があります。

③下地のモルタル含水率が高かった場合

モルタルの含水率が十分に下がらない状態で施工されるとフローリングの含水率が過度に上昇し、フローリング表面が変色することがあります。

コンビットニューアドバンス®
コンビットストライプ®



使用床材：コンビットニューアドバンス® 101（ライトクリア色）

ソフトアートシリーズやLV階段ともコーディネートしやすい高性能な1×6サイズのフロアーです。

ホワイト色
WH



ペール色
PL



ライトクリア色
LC



ライトブラウン色
LB



ダークブラウン色
DK



ディープブラウン色
DE



ナチュラルピンク色
NP



センターピンク色
CP



■カラーラインナップ

コンビットニューアドバンス®101	WH	PL	LC	LB	DK	DE	NP	CP
コンビットニューアドバンス®V152	WH	PL	LC	LB	DK	DE	NP	CP
コンビットニューアドバンス®75	WH	PL	LC	LB	DK	DE	NP	CP
コンビットストライプ®152	WH	PL	LC	LB	DK	DE		
コンビットストライプ®75S	WH	PL	LC	LB	DK	DE		
コンビットストライプ®75T	WH	PL	LC	LB	DK	DE		

商品特長

2種類のコート処理で異なる性能。お部屋や用途に応じてお選びください。

コート処理概念図



プロテクト塗装
コンビットニューアドバンス® 101／V152／75

レギュラー塗装
コンビットストライプ® 152／75S／75T

業界最高レベル、とても汚れに強い※

食べこぼしやソースのシミなどをはじめ、ヘアカラーが付着した場合でも汚れが拭き取れるコートを施しています。
食品汚れやクレヨンなどの汚れが取れやすく、染みつきにくくなっています。





※社内試験によるものです。

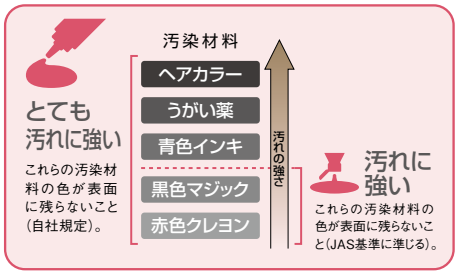

すり傷に強い

スリッパ歩きなどでつく、スリキズなどの摩耗が目立ちにくくなっています。



ひっかき傷に強い※

オモチャや掃除機などによるひっかき傷が付きにくくなっています。



キャスターに強い※

キャスターや落とし物などによるへこみ傷がつきにくい仕様です。



車椅子対応※

車椅子をご使用の場合のすり傷をつきにくくしています。



へこみに強い※

単板と合板の間に高密度のMDFを挟むことによって落し物などによるへこみ傷がつきにくい仕様です。

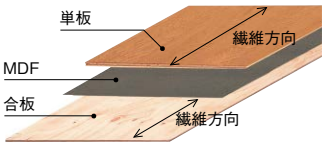



■主な性能比較表

商品名	平面概念図 (赤線部分がV溝です。)	塗装	とても汚れに強い	汚れに強い	フリーワックス	ひっかき傷に強い	すり傷に強い	キャスターに強い	へこみに強い	車椅子対応	床暖房対応
コンビットニューアドバンス® 101	3P 2本溝 (長辺:面取り 縦V溝 横V溝 / 短辺:面取り)	プロテクト塗装	●	—	●	●	●	●	●	●	●
コンビットニューアドバンス® V152	4P 1本溝 (長辺:面取り 縦V溝 / 短辺:面取り)	プロテクト塗装	●	—	●	●	●	●	●	●	●
コンビットニューアドバンス® 75	4P 3本溝 (長辺:面取り 縦V溝 横V溝 / 短辺:面取り)	プロテクト塗装	●	—	●	●	●	●	●	●	●
コンビットストライプ® 152	2P 1本溝 (長辺:面取り 縦V溝 横V溝 / 短辺:面取り)	レギュラー塗装	—	—	—	—	●	—	—	—	●
コンビットストライプ® 75S	4P 3本溝 (長辺:面取り 縦V溝 / 短辺:面取り)	レギュラー塗装	—	—	—	—	●	—	—	—	—
コンビットストライプ® 75T	4P 3本溝 (長辺:面取り 縦V溝 / 短辺:面取り)	レギュラー塗装	—	●	●	●	●	—	●	●	—

※一部の商品を除きます。

コンビットニューアドバンス®101

F☆☆☆☆　4VOC基準適合（木質建材）　低VOC

対応玄関廻り部材 ▶P.124　設計施工資料 ▶P.350

抗菌　裏面防虫処理　GCα　GC　とても汚れに強い　汚れに強い　フリーワックス　ひっかき傷に強い　すり傷に強い　キャスターに強い　へこみに強い　車椅子対応　ホットカーペット対応　床暖房対応



使用床材：コンビットニューアドバンス®101（ライトクリア色）

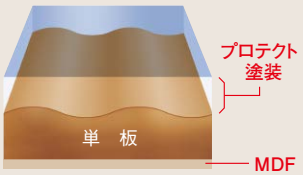

プロテクト塗装

■仕様

●長さ×幅×厚さ（mm）
1,818×303×12.0

●梱包入数
6枚／束（≒3.31㎡）1坪入

●断面図（mm）

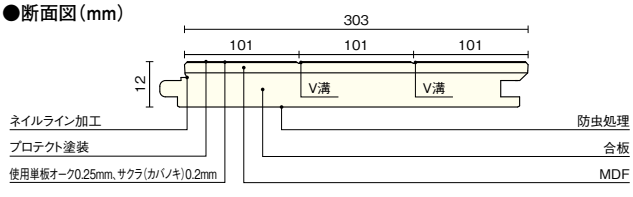

●平面概念図（mm）

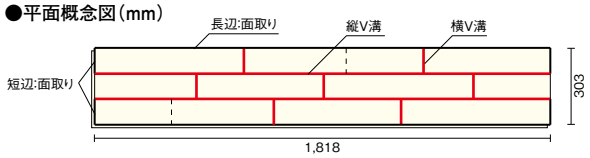

※注：使用単板は記載の厚みを貼っておりますが、仕上がり段階で若干減少している場合があります。
※製品の改良や資材の都合により、商品仕様を変更することがあります。

Option　別売品

ウレタン一液湿気硬化型



1本で約2坪分の施工が可能です。

捨て張り／根太工法用接着剤（床暖房・非床暖房共用）

品番	価格／本	発注単位
ZX0223	￥3,400	1本

〈セット内容〉
・760ml（約1kg）／本　・塗布量：約150g/㎡

※カートリッジタイプ（カートリッジガンが必要です）

Information　発注、施工にあたって、以下の点をご確認ください。

●床暖房対応床材におきましても長年の使用環境により軽微な割れが発生することがありますので、ご理解頂きますようお願い致します。

⚠注意　木の特性についてご理解ください。　詳しくは ▶P.77

⚠注意　床暖房の施工の際はご注意ください。　詳しくは ▶P.132

●床暖房用発熱パネルは必ず指定のものをご使用ください。
●隙間防止のため施工は釘・専用接着剤併用施工としてください。
●エンドマッチ方向の雄実にも接着剤を塗布し、2ヶ所釘打ちしてください。
●床暖房用床材は加熱により収縮し、隙間が発生することがありますのでご了承ください。
●ホワイト色は光・熱・カーペット等により色が変化する場合があります。
●ディープブラウン色等の濃色系のフローリングは、光やワックス等の艶の影響で傷が目立ちやすくなる場合がありますのでご了承ください。

見積書・プレゼンボード作成　ラクラクWEB見積　検索 ▶P.7

●表示価格は税抜き価格です。●表示価格には工事費は含まれておりません。
●印刷のため実物と多少、色・柄が異なることがあります。面材サンプルなどでお確かめください。

※使用単板

ライトクリア色 ディープブラウン色	オーク	ホワイト色 ペール色 ナチュラルピンク色 センターピンク色 ライトブラウン色 ダークブラウン色	サクラ（カバノキ）

1,818mm

303mm

ホワイト色
WH



ペール色
PL



ライトクリア色
LC



ライトブラウン色
LB



ダークブラウン色
DK



ディープブラウン色
DE



ナチュラルピンク色
NP



センターピンク色
CP



品番	価格／束　1坪入り
FKM377D-7-□	￥ 22,700 ㎡ 単価 ￥ 6,870

品番の□にカラー記号をお入れください。

受注生産品のマークについて　受□のマークが付いている商品は受注生産品となります。マーク内の数字は受注後に生産拠点の最寄りの物流を出荷するまでの日数です。現場までは更に数日の輸送期間を見てください。受□マークの無い品番については基本在庫商品ですが、欠品時は受3となります。詳細については**P.6**をご覧ください。

コンビットニューアドバンス®V152

F☆☆☆☆　4VOC基準適合（木質建材）　低VOC

対応玄関廻り部材 ▶P.124　設計施工資料 ▶P.350

抗菌　裏面防虫処理　GCα　GC　とても汚れに強い　汚れに強い　フリーワックス　ひっかき傷に強い　すり傷に強い　キャスターに強い　へこみに強い　車椅子対応　ホットカーペット対応　床暖房対応



使用床材:コンビットニューアドバンス®V152（ライトブラウン色）

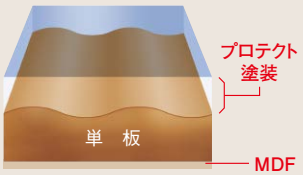

プロテクト塗装

■仕様

●長さ×幅×厚さ（mm）
1,818×303×12.0

●梱包入数
6枚／束（≒3.31㎡）1坪入

●断面図（mm）

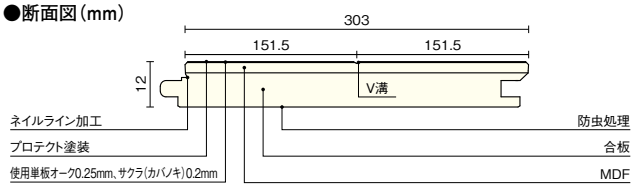

●平面概念図（mm）

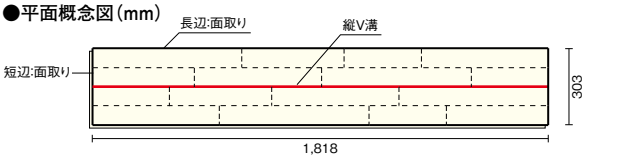

※注：使用単板は記載の厚みを貼っておりますが、仕上がり段階で若干減少している場合があります。
※製品の改良や資材の都合により、商品仕様を変更することがあります。

Option　別売品

ウレタン一液湿気硬化型



1本で約2坪分の施工が可能です。

捨て張り／根太工法用接着剤（床暖房・非床暖房共用）

品番	価格／本	発注単位
ZX0223	￥3,400	1本

〈セット内容〉
・760ml（約1kg）/本　・塗布量:約150g/㎡

※カートリッジタイプ（カートリッジガンが必要です）

Information　発注、施工にあたって、以下の点をご確認ください。

●床暖房対応床材におきましても長年の使用環境により軽微な割れが発生することがありますので、ご理解頂きますようお願い致します。

⚠注意　木の特性についてご理解ください。　詳しくは ▶P.77

⚠注意　床暖房の施工の際はご注意ください。　詳しくは ▶P.132

●床暖房用発熱パネルは必ず指定のものをご使用ください。
●隙間防止のため施工は釘・専用接着剤併用施工としてください。
●エンドマッチ方向の雄実にも接着剤を塗布し、2ヶ所釘打ちしてください。
●床暖房用床材は加熱により収縮し、隙間が発生することがありますのでご了承ください。
●ホワイト色は光・熱・カーペット等により色が変化する場合があります。
●ディープブラウン色等の濃色系のフローリングは、光やワックス等の艶の影響で傷が目立ちやすくなる場合がありますのでご了承ください。

見積書・プレゼンボード作成　ラクラクWEB見積　検索 ▶P.7

●表示価格は税抜き価格です。●表示価格には工事費は含まれておりません。
●印刷のため実物と多少、色・柄が異なることがあります。面材サンプルなどでお確かめください。

※使用単板

ライトクリア色	オーク(柾)	ホワイト色	サクラ(カバノキ)
ディープブラウン色	オーク	ペール色	
		ナチュラルピンク色	
		センターピンク色	
		ライトブラウン色	
		ダークブラウン色	

1,818mm

303mm

ホワイト色
WH

ペール色
PL



ライトクリア色
LC



ライトブラウン色
LB



ダークブラウン色
DK



ディープブラウン色
DE



ナチュラルピンク色
NP



センターピンク色
CP

品番	価格／束　1坪入り
FKM877D-7-□	¥ 21,800 ㎡ 単価 ¥ 6,600

品番の□にカラー記号をお入れください。

受注生産品のマークについて　受□のマークが付いている商品は受注生産品となります。マーク内の数字は受注後に生産拠点の最寄りの物流を出荷するまでの日数です。現場までは更に数日の輸送期間を見てください。受□マークの無い品番については基本在庫商品ですが、欠品時は受3となります。詳細についてはP.6をご覧ください。

コンビットニューアドバンス®75

F☆☆☆☆　4VOC基準適合（木質建材）　低VOC

対応玄関廻り部材 ▶P.124　設計施工資料 ▶P.350

抗菌　裏面防虫処理　GCα　GC　とても汚れに強い　汚れに強い　フリーワックス　ひっかき傷に強い　すり傷に強い　キャスターに強い　へこみに強い　車椅子対応　ホットカーペット対応　床暖房対応



使用床材：コンビットニューアドバンス®75（ペール色）

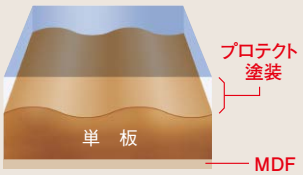

プロテクト塗装

■仕様

●長さ×幅×厚さ（mm）
1,818×303×12.0

●梱包入数
6枚／束（≒3.31㎡）1坪入

●断面図（mm）

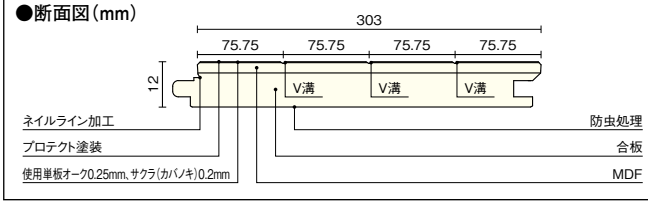

●平面概念図（mm）

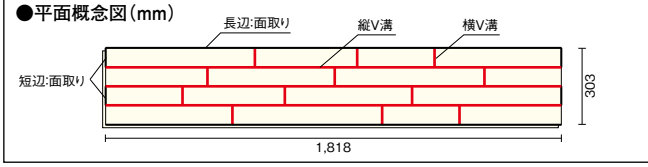

※注：使用単板は記載の厚みを貼っておりますが、仕上がり段階で若干減少している場合があります。
※製品の改良や資材の都合により、商品仕様を変更することがあります。

Option　別売品

ウレタン一液湿気硬化型



1本で約2坪分の施工が可能です。

捨て張り／根太工法用接着剤（床暖房・非床暖房共用）

品番	価格／本	発注単位
ZX0223	￥3,400	1本

〈セット内容〉
・760ml（約1kg）／本　・塗布量：約150g/㎡

※カートリッジタイプ（カートリッジガンが必要です）

Information　発注、施工にあたって、以下の点をご確認ください。

●床暖房対応床材におきましても長年の使用環境により軽微な割れが発生することがありますので、ご理解頂きますようお願い致します。

⚠注意　木の特性についてご理解ください。　詳しくは ▶P.77

⚠注意　床暖房の施工の際はご注意ください。　詳しくは ▶P.132

●床暖房用発熱パネルは必ず指定のものをご使用ください。
●隙間防止のため施工は釘・専用接着剤併用施工としてください。
●エンドマッチ方向の雄実にも接着剤を塗布し、2ヶ所釘打ちしてください。
●床暖房用床材は加熱により収縮し、隙間が発生することがありますのでご了承ください。
●ホワイト色は光・熱・カーペット等により色が変化する場合があります。
●ディープブラウン色等の濃色系のフローリングは、光やワックス等の艶の影響で傷が目立ちやすくなる場合がありますのでご了承ください。

見積書・プレゼンボード作成　ラクラクWEB見積　検索 ▶P.7

●表示価格は税抜き価格です。●表示価格には工事費は含まれておりません。
●印刷のため実物と多少、色・柄が異なることがあります。面材サンプルなどでお確かめください。

※使用単板

ライトクリア色 ディープブラウン色	オーク	ホワイト色 ペール色 ナチュラルピンク色 センターピンク色 ライトブラウン色 ダークブラウン色	サクラ（カバノキ）

1,818mm

303mm

ホワイト色
WH

ペール色
PL



ライトクリア色
LC



ライトブラウン色
LB



ダークブラウン色
DK



ディープブラウン色
DE



ナチュラルピンク色
NP



センターピンク色
CP



品番	価格／束　1坪入り
FKM477D-7-□	¥ 21,800 ㎡ 単価 ¥ 6,600

品番の□にカラー記号をお入れください。

受注生産品のマークについて　受□のマークが付いている商品は受注生産品となります。マーク内の数字は受注後に生産拠点の最寄りの物流を出荷するまでの日数です。現場までは更に数日の輸送期間を見てください。受□マークの無い品番については基本在庫商品ですが、欠品時は受3となります。詳細については**P.6**をご覧ください。

コンビットストライプ®152

F☆☆☆☆ | 4VOC 基準適合（木質建材） | 低VOC

対応玄関廻り部材 ▶P.124　設計施工資料 ▶P.350

抗菌 | 裏面防虫処理 | GCα | GC | とても汚れに強い | 汚れに強い | フリーワックス | ひっかき傷に強い | すり傷に強い | キャスターに強い | へこみに強い | 車椅子対応 | ホットカーペット対応 | 床暖房対応



使用床材：コンビットストライプ®152（ペール色）



レギュラー塗装

■仕様

●長さ×幅×厚さ（mm）
1,818×303×12.0

●梱包入数
6枚／束（≒3.31㎡）1坪入

●断面図（mm）

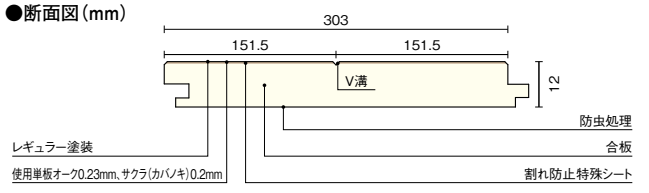

●平面概念図（mm）

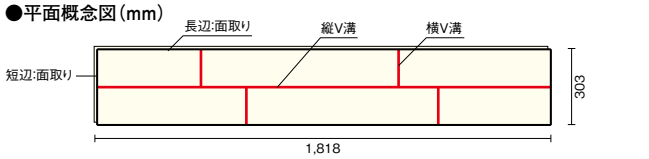

※注：使用単板は記載の厚みを貼っておりますが、仕上がり段階で若干減少している場合があります。
※製品の改良や資材の都合により、商品仕様を変更することがあります。

Option 別売品

ウレタン一液湿気硬化型



1本で約2坪分の施工が可能です。

捨て張り／根太工法用接着剤（床暖房・非床暖房共用）

品番	価格／本	発注単位
ZX0223	￥3,400	1本

〈セット内容〉
・760ml（約1kg）／本　・塗布量：約150g/㎡

※カートリッジタイプ（カートリッジガンが必要です）

Information 発注、施工にあたって、以下の点をご確認ください。

●床暖房対応床材におきましても長年の使用環境により軽微な割れが発生することがありますので、ご理解頂きますようお願い致します。

⚠注意 木の特性についてご理解ください。 詳しくは ▶P.77

⚠注意 床暖房の施工の際はご注意ください。 詳しくは ▶P.132

●床暖房用発熱パネルは必ず指定のものをご使用ください。
●隙間防止のため施工は釘・専用接着剤併用施工としてください。
●エンドマッチ方向の雄実にも接着剤を塗布し、2ヶ所釘打ちしてください。
●床暖房用床材は加熱により収縮し、隙間が発生することがありますのでご了承ください。
●ホワイト色は光・熱・カーペット等により色が変化する場合があります。
●ディープブラウン色等の濃色系のフローリングは、光やワックス等の艶の影響で傷が目立ちやすくなる場合がありますのでご了承ください。

見積書・プレゼンボード作成 ラクラクWEB見積 検索 ▶P.7

●表示価格は税抜き価格です。●表示価格には工事費は含まれておりません。
●印刷のため実物と多少、色・柄が異なることがあります。面材サンプルなどでお確かめください。

※使用単板

ライトクリア色 ディープブラウン色	オーク	ホワイト色 ペール色 ライトブラウン色 ダークブラウン色	サクラ（カバノキ）

1,818mm

303mm

ホワイト色
WH

ペール色
PL



ライトクリア色
LC



ライトブラウン色
LB



ダークブラウン色
DK



ディープブラウン色
DE



品番	価格／束　1坪入り
FKS277D-7-□	￥ 23,500 ㎡ 単価 ￥ 7,120

品番の□にカラー記号をお入れください。

受注生産品のマークについて　受□のマークが付いている商品は受注生産品となります。マーク内の数字は受注後に生産拠点の最寄りの物流を出荷するまでの日数です。現場までは更に数日の輸送期間を見てください。受□マークの無い品番については基本在庫商品ですが、欠品時は受3となります。詳細については**P.6**をご覧ください。

コンビットストライプ®75S

F☆☆☆☆ | 4VOC 基準適合（木質建材） | 低VOC

対応玄関廻り部材 ▶P.124　設計施工資料 ▶P.358

抗菌 | 裏面防虫処理 | GCα | GC | とても汚れに強い | 汚れに強い | フリーワックス | ひっかき傷に強い | すり傷に強い | キャスターに強い | へこみに強い | 車椅子対応 | ホットカーペット対応 | 床暖房対応





レギュラー塗装

使用床材：コンビットストライプ®75S（ダークブラウン色）

■仕様

●長さ×幅×厚さ（mm）
1,818×303×12.0

●梱包入数
6枚／束（≒3.31㎡）1坪入

●断面図（mm）

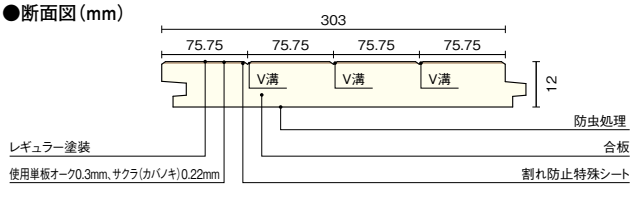

●平面概念図（mm）

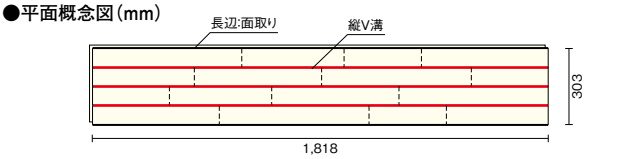

※注：使用単板は記載の厚みを貼っておりますが、仕上がり段階で若干減少している場合があります。
※製品の改良や資材の都合により、商品仕様を変更することがあります。

Option 別売品

ウレタン一液湿気硬化型



1本で約2坪分の施工が可能です。

捨て張り／根太工法用接着剤（床暖房・非床暖房共用）

品番	価格／本	発注単位
ZX0223	￥3,400	1本

〈セット内容〉
・760ml（約1kg）／本　・塗布量：約150g/㎡

※カートリッジタイプ（カートリッジガンが必要です）

Information 発注、施工にあたって、以下の点をご確認ください。

⚠注意 木の特性についてご理解ください。 詳しくは ▶P.77

●ホワイト色は光・熱・カーペット等により色が変化する場合があります。
●ディープブラウン色等の濃色系のフローリングは、光やワックス等の艶の影響で傷が目立ちやすくなる場合がありますのでご了承ください。

見積書・プレゼンボード作成 ラクラクWEB見積 検索 ▶P.7

●表示価格は税抜き価格です。●表示価格には工事費は含まれておりません。
●印刷のため実物と多少、色・柄が異なることがあります。面材サンプルなどでお確かめください。

※使用単板

ライトクリア色 ディープブラウン色	オーク	ホワイト色 ペール色 ライトブラウン色 ダークブラウン色	サクラ（カバノキ）

1,818mm

303mm

ホワイト色
WH

ペール色
PL



ライトクリア色
LC



ライトブラウン色
LB



ダークブラウン色
DK



ディープブラウン色
DE



品番	価格／束　1坪入り
FKS477S-7-□	￥ 19,300 ㎡ 単価 ￥ 5,840

品番の□にカラー記号をお入れください。

受注生産品のマークについて　受□のマークが付いている商品は受注生産品となります。マーク内の数字は受注後に生産拠点の最寄りの物流を出荷するまでの日数です。現場までは更に数日の輸送期間を見てください。受□マークの無い品番については基本在庫商品ですが、欠品時は受3となります。詳細についてはP.6をご覧ください。

コンビットストライプ®75T

F☆☆☆☆　4VOC基準適合（木質建材）　低VOC

対応玄関廻り部材 ▶P.124　設計施工資料 ▶P.352

抗菌　裏面防虫処理　GCα　GC　とても汚れに強い　汚れに強い　フリーワックス　ひっかき傷に強い　すり傷に強い　キャスターに強い　へこみに強い　車椅子対応　ホットカーペット対応　床暖房対応



使用床材：コンビットストライプ®75T（ライトクリア色）



レギュラー塗装

■仕様

●長さ×幅×厚さ（mm）
1,818×303×12.0

●梱包入数
6枚／束（≒3.31㎡）1坪入

●断面図（mm）

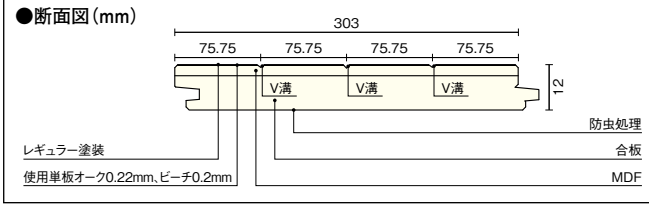

●平面概念図（mm）

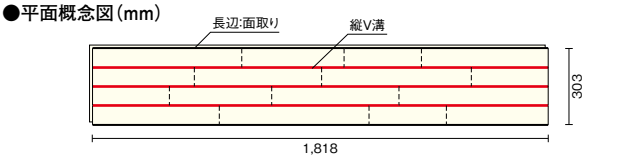

※注：使用単板は記載の厚みを貼っておりますが、仕上がり段階で若干減少している場合があります。
※製品の改良や資材の都合により、商品仕様を変更することがあります。

⚠ 特に遵守して頂きたい施工上の注意事項

下記の施工方法を遵守しないと、踏み鳴り、隙間等の不具合が発生します。

接着剤の塗布方法

短辺・長辺 雄実下部への接着剤の塗布

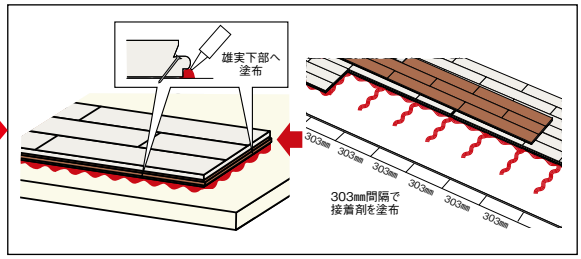

釘打ち

長辺方向は150mm間隔で釘打ちで固定

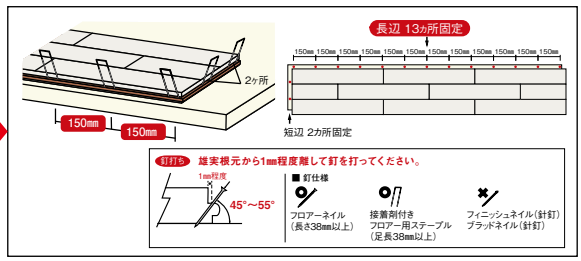

Option　別売品

ウレタン一液湿気硬化型



1本で約2坪分の施工が可能です。

捨て張り／根太工法用接着剤（床暖房・非床暖房共用）

品番	価格／本	発注単位
ZX0223	￥3,400	1本

〈セット内容〉
・760ml（約1kg）／本　・塗布量：約150g/㎡

※カートリッジタイプ（カートリッジガンが必要です）

Information　発注、施工にあたって、以下の点をご確認ください。

⚠注意　木の特性についてご理解ください。　詳しくは ▶P.77

●ホワイト色は光・熱・カーペット等により色が変化する場合があります。
●ディープブラウン色等の濃色系のフローリングは、光やワックス等の艶の影響で傷が目立ちやすくなる場合がありますのでご了承ください。

見積書・プレゼンボード作成　ラクラクWEB見積　検索 ▶P.7

●表示価格は税抜き価格です。●表示価格には工事費は含まれておりません。
●印刷のため実物と多少、色・柄が異なることがあります。面材サンプルなどでお確かめください。

※使用単板

ライトクリア色 ディープブラウン色	オーク	ホワイト色 ペール色 ライトブラウン色 ダークブラウン色	ビーチ

1,818mm

303mm

ホワイト色
WH

ペール色
PL



ライトクリア色
LC



ライトブラウン色
LB



ダークブラウン色
DK



ディープブラウン色
DE



品番	価格／束　1坪入り
FKS477T-7-□	￥ 18,500 ㎡ 単価 ￥ 5,600

品番の□にカラー記号をお入れください。

木の特性についてご理解ください。

コンビットストライプ®75Tで使用しておりますビーチ単板の特性に下記のような虎斑（とらふ）と呼ばれる文様が入ります。決して色ムラや塗装が塗れていないということではございませんのでご了承ください。



受注生産品のマークについて　受□のマークが付いている商品は受注生産品となります。マーク内の数字は受注後に生産拠点の最寄りの物流を出荷するまでの日数です。現場までは更に数日の輸送期間を見てください。受□マークの無い品番については基本在庫商品ですが、欠品時は受3となります。詳細についてはP.6をご覧ください。

コンビットリアージュ®



使用床材：コンビットリアージュ® 石目柄（セルベジャンテ柄）

耐候性や表面硬度に優れたコーティングで、頑固な汚れも拭き取りやすく、お掃除も簡単です。

商品特長

オレフィンシート

ポリプロピレン、ポリエチレンなど、炭素のみで構成され、燃やすと水と二酸化炭素などになる樹脂のシートです。燃焼時に塩化水素ガスやダイオキシンがほとんど発生しません。

水まわりやペットのいるお部屋に

アンモニアに強い仕上げを表面に施し、汚れが拭き取りやすく洗面室やトイレにもお使いいただけます。傷にも強いため、ペットとの暮らしにも対応しています。

石目柄

ローズオーロラ柄



ポルトガルを代表する希少価値の高い大理石をオレフィンシートで再現しました。女性に人気のあるピンク色を基調としたオーロラの様なやわらかい色合いで、その独特な美しい紋様が優しい癒しの空間をもたらします。

ビアンコカララ柄



数々の歴史のある建築物に使用されてきた、最も有名な大理石をオレフィンシートで再現しました。ルネサンス期の天才彫刻家ミケランジェロがイタリアのカラーラから産出するこの石でダビデ像を制作したことはあまりに有名です。雲のような流れ模様が美しい白色を引き立て、清潔感ある空間を演出します。

セルベジャンテ柄



木目調の優しいラインと石の静けさを合わせ持った、日本人の好むベージュ系大理石の代表石種です。帝国ホテルなど日本を代表するホテルにも使用されています。このセルベジャンテの明るく、優しい色調をオレフィンシートで再現しました。

ネロマルキーナ柄



イタリア語で黒を表す「ネロ」とついたスペイン産の高級大理石をオレフィンシートで再現しました。黒系大理石の代表的な石で、黒地に白い稲妻模様が特徴です。その幾何学模様が織り成す自然の造形美は豪華で華やかさのある空間をモダンに演出します。

木質柄



オークやウォールナットなど銘木の色柄をオレフィンシートで再現したシートフロアー。建具ソフトアートシリーズのシンプルセレクションと統一感のあるコーディネートが可能な6色を含む、全6樹種、8色のラインナップです。

コンビットリアージュ®石目柄

F☆☆☆☆　4VOC 基準適合（木質建材）　低VOC

対応玄関廻り部材 ▶P.125　設計施工資料 ▶P.350

抗菌　裏面防虫処理　GCα　GC　とても汚れに強い　汚れに強い　フリーワックス　ひっかき傷に強い　すり傷に強い　キャスターに強い　へこみに強い　車椅子対応　ホットカーペット対応　床暖房対応

1,818mm

303mm

ローズオーロラ柄

品番：FE1931-7
価格／束：
受10 ￥ 15,400 ㎡単価￥ 9,320



ビアンコカララ柄

品番：FE1631-7
価格／束：
受10 ￥ 15,400 ㎡単価￥ 9,320



セルベジャンテ柄

品番：FE1731-7
価格／束：
受10 ￥ 15,400 ㎡単価￥ 9,320



ネロマルキーナ柄

品番：FE1831-7
価格／束：
受10 ￥ 15,400 ㎡単価￥ 9,320



■仕様

●長さ×幅×厚さ（mm）
1,818×303×12.0

●梱包入数
3枚／束（≒1.65㎡）0.5坪入

●断面図（mm）

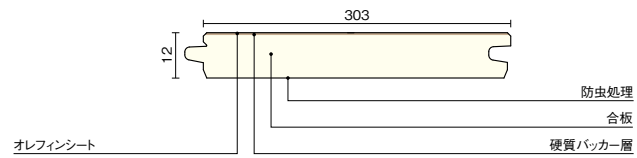

●平面概念図（mm）

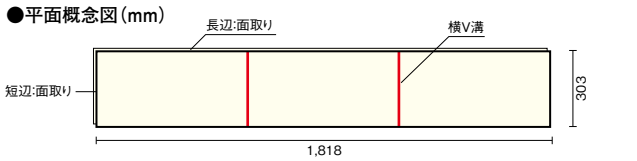

※製品の改良や資材の都合により、商品仕様を変更することがあります。

Option　別売品

ウレタン一液湿気硬化型



1本で約2坪分の施工が可能です。

捨て張り／根太工法用接着剤（床暖房・非床暖房共用）

品番	価格／本	発注単位
ZX0223	￥3,400	1本

〈セット内容〉
・760ml（約1kg）／本　・塗布量：約150g/㎡

※カートリッジタイプ（カートリッジガンが必要です）

商品特長

水まわりやペットのいるお部屋に

アンモニアに強い仕上げを表面に施し、汚れが拭き取りやすく洗面室やトイレにもお使いいただけます。傷にも強いため、ペットとの暮らしにも対応しています。

Information　発注、施工にあたって、以下の点をご確認ください。

●トイレや洗面・脱衣室などの水まわりや、ペットのいるお部屋に使用する場合は、シーリング剤を塗布してください。

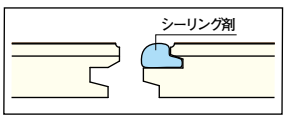

●水漏れしやすい場所に使用する際は、シーリング剤を使用し、実の端部にシーリング施工をしてください。
●アンモニアにも強くトイレにも使用できます。
●長時間同じ場所でマットをご使用になると、マット裏面のすべり止めが転写する可能性があります。定期的にマットの位置を変えてください。

受注生産品のマークについて　受□のマークが付いている商品は受注生産品となります。マーク内の数字は受注後に生産拠点の最寄りの物流を出荷するまでの日数です。現場までは更に数日の輸送期間を見てください。受□マークの無い品番については基本在庫商品ですが、欠品時は受3となります。詳細については**P.6**をご覧ください。

コンビットリアージュ®152 木質柄

F☆☆☆☆ | 4VOC基準適合(木質建材) | 低VOC

対応玄関廻り部材 ▶P.125　設計施工資料 ▶P.350

抗菌 / 裏面防虫処理 / GCα / GC / とても汚れに強い / 汚れに強い / フリーワックス / ひっかき傷に強い / すり傷に強い / キャスターに強い / へこみに強い / 車椅子対応 / ホットカーペット対応 / 床暖房対応



使用床材:コンビットリアージュ®152木質柄 ホワイト色(メープル柄)

■仕様

●長さ×幅×厚さ(mm)
1,818×303×12.0

●梱包入数
6枚／束(≒3.31㎡)1坪入

●断面図(mm)

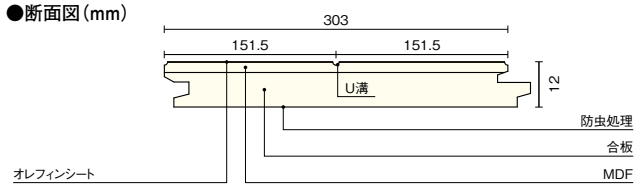

●平面概念図(mm)

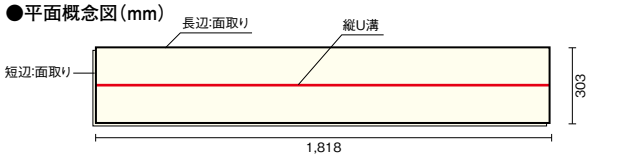

※製品の改良や資材の都合により、商品仕様を変更することがあります。

商品特長

水まわりやペットのいるお部屋に

アンモニアに強い仕上げを表面に施し、汚れが拭き取りやすく洗面室やトイレにもお使いいただけます。傷にも強いため、ペットとの暮らしにも対応しています。

Option 別売品

ウレタン一液湿気硬化型



1本で約2坪分の施工が可能です。

捨て張り／根太工法用接着剤(床暖房・非床暖房共用)

品番	価格／本	発注単位
ZX0223	￥3,400	1本

〈セット内容〉
・760ml(約1kg)／本　・塗布量:約150g/㎡

※カートリッジタイプ(カートリッジガンが必要です)

Information 発注、施工にあたって、以下の点をご確認ください。

●トイレや洗面・脱衣室などの水まわりや、ペットのいるお部屋に使用する場合は、シーリング剤を塗布してください。

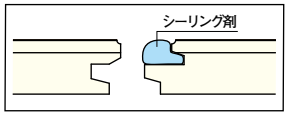

●水漏れしやすい場所に使用する際は、シーリング剤を使用し、実の端部にシーリング施工をしてください。
●アンモニアにも強くトイレにも使用できます。

見積書・プレゼンボード作成 ラクラクWEB見積 検索 ▶P.7

●表示価格は税抜き価格です。●表示価格には工事費は含まれておりません。
●印刷のため実物と多少、色・柄が異なることがあります。面材サンプルなどでお確かめください。

1,818mm

303mm

ホワイト色
（メープル柄）
WH

ペール色
（メープル柄）
PL



ライトクリア色
（オーク柄）
LC



ライトブラウン色
（ブラックチェリー柄）
LB



ダークブラウン色
（ウォールナット柄）
DK



ディープブラウン色
（アッシュ柄）
DE



グレージュ色
（オーク柄）
GE



クリーミーホワイト色
（シカモア柄）
CW

品番	価格／束　1坪入り
FEM278D-7-□	受10 ¥ 21,800 ㎡ 単価 ¥ 6,600

品番の□にカラー記号をお入れください。

受注生産品のマークについて　受□のマークが付いている商品は受注生産品となります。マーク内の数字は受注後に生産拠点の最寄りの物流を出荷するまでの日数です。現場までは更に数日の輸送期間を見てください。受□マークの無い品番については基本在庫商品ですが、欠品時は受3となります。詳細については**P.6**をご覧ください。

コンビット®コルクフロアー

コルク材 3.0mm

F☆☆☆☆ 4VOC基準適合(木質建材) 低VOC

設計施工資料 ▶P.350

抗菌 裏面防虫処理 GCα GC とても汚れに強い 汚れに強い フリーワックス ひっかき傷に強い すり傷に強い キャスターに強い へこみに強い 車椅子対応 ホットカーペット対応 床暖房対応



使用床材:コンビット®コルクフロアー

■仕様

●長さ×幅×厚さ(mm)
1,818×303×12.0

●梱包入数
6枚／束(≒3.31㎡) 1坪入



コルクの暖かみのある肌触りと すぐれた断熱性・衝撃吸収力・吸音性を 活かしたフロアー。



品番:FKC012-7-B
価格／束:
受20 ¥ 44,800 ㎡単価¥ 13,560

●断面図(mm)

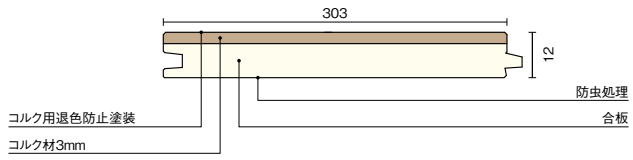

●平面概念図(mm)

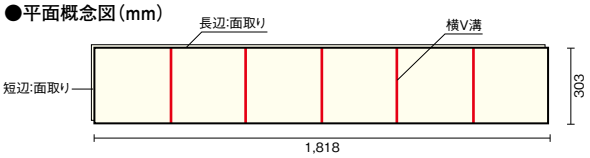

※注:使用単板は記載の厚みを貼っておりますが、仕上がり段階で若干減少している場合があります。
※製品の改良や資材の都合により、商品仕様を変更することがあります。

Option 別売品

ウレタン一液湿気硬化型



1本で約2坪分の施工が可能です。

捨て張り／根太工法用接着剤(床暖房・非床暖房共用)

品番	価格／本	発注単位
ZX0223	¥ 3,400	1本

〈セット内容〉
・760ml(約1kg)／本 ・塗布量:約150g/㎡

※カートリッジタイプ(カートリッジガンが必要です)

⚠注意 手貼りのため、モザイクの継ぎ目は最大±1.5mmのズレが生じます。隣接の材とまっすぐには揃いませんので、ご了承ください。

●確は在庫確認商品です。●表示価格は税抜き価格です。●表示価格には工事費は含まれておりません。
●印刷のため実物と多少、色・柄が異なることがあります。面材サンプルなどでお確かめください。

玄関廻り部材

F☆☆☆☆ | 4VOC 基準適合（木質建材） | 低VOC

玄関廻り部材

カラー記号選択　品番の■にカラー記号をお入れください。

WH	NL	HB	MB	DE
ホワイト色	ナチュラル色	ハニーブラウン色	ミディアムブラウン色	ディープブラウン色

ピノアース

対応床材

- 無垢フローリング ピノアース →（P.58）
- 無垢フローリング ピノアース（床暖房対応）→（P.60）

上り框



長さ(mm)	幅(mm)	高さ(mm)	品番（品番の■にカラー記号をお入れください。）	価格／本	【NEW】自然塗料クリア色 品番	【NEW】自然塗料クリア色 価格／本
1,950	90	150	AS3721-7-■	￥ 30,200	AS3721-N7-UH	￥ 34,400
2,950			AS3722-7-■	￥ 54,700	AS3722-N7-UH	￥ 61,600
1,950	75	120	AS3711-7-■	￥ 21,300	AS3711-N7-UH	￥ 24,000
2,950			AS3712-7-■	￥ 42,200	AS3712-N7-UH	￥ 48,000

断面図(mm)

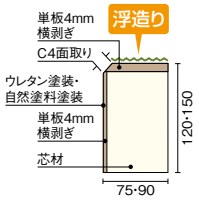

玄関巾木



長さ(mm)	幅(mm)	高さ(mm)	品番（品番の■にカラー記号をお入れください。）	価格／本	【NEW】自然塗料クリア色 品番	【NEW】自然塗料クリア色 価格／本
1,950	30	150	GS3721-7-■	￥ 12,100	GS3721-N7-UH	￥ 13,600
2,950			GS3722-7-■	￥ 17,800	GS3722-N7-UH	￥ 20,000
1,950		120	GS3711-7-■	￥ 8,500	GS3711-N7-UH	￥ 9,600
2,950			GS3712-7-■	￥ 13,800	GS3712-N7-UH	￥ 15,600

断面図(mm)

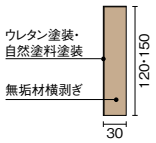

式台



	長さ(mm)	幅(mm)	高さ(mm)	品番（品番の■にカラー記号をお入れください。）	価格／本	【NEW】自然塗料クリア色 品番	【NEW】自然塗料クリア色 価格／本
ウレタン塗料仕上げ	1,950	450	50	CS3741-7-■	確 ¥61,800		
	2,730			CS3742-7-■	確 ¥93,500		
自然塗料対応（突板仕上げ）	1,950					CS3321-N7-UH	受 7 ￥ 38,800
	2,950					CS3322-N7-UH	受 7 ￥ 68,800

断面図(mm)

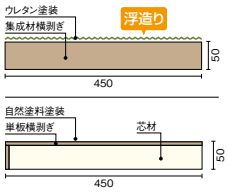

上り框 リフォームタイプ（12㎜厚フロアー対応）



長さ(mm)	幅(mm)	高さ(mm)	品番（品番の■にカラー記号をお入れください。）	価格／本	【NEW】自然塗料クリア色 品番	【NEW】自然塗料クリア色 価格／本
1,900	90	165	AJ3723-7-■	￥ 20,500	AJ3723-N7-UH	￥ 24,000
2,900			AJ3724-7-■	￥ 31,700	AJ3724-N7-UH	￥ 37,600

断面図(mm)

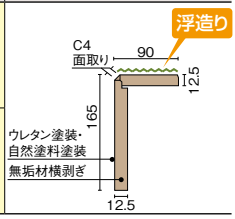

●バリアフリー推奨納まり図

玄関の上り框の高さは180mm以下とする。ただし、やむを得ず180mmを超える場合は、式台を設置し式台の各段の高さを180mm以下とする（住宅性能表示制度「高齢者等への配慮に関すること」の等級4・5）。

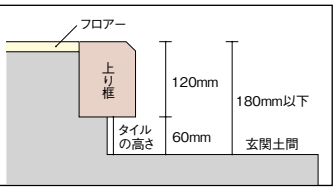

上り框は、安全性と意匠性を高めた大面取り仕様です。

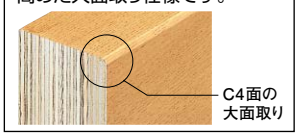

■施工手順



玄関巾木を使用の際には、面取りの厚み分だけ上り框を欠き込んでください。

受注生産品のマークについて　受□のマークが付いている商品は受注生産品となります。マーク内の数字は受注後に生産拠点の最寄りの物流を出荷するまでの日数です。現場までは更に数日の輸送期間を見てください。受□マークの無い品番については基本在庫商品ですが、欠品時は受3となります。詳細についてはP.6をご覧ください。

玄関廻り部材

F☆☆☆☆ | 4VOC基準適合（木質建材） | 低VOC

ウォールナット／ブラックチェリー／ハードメープル／オーク／サクラ（カバノキ）

対応床材

- コンビット®ソリッド（ユニタイプ）レッドオーク→（P.71）
- コンビットグラードプラス® 152→（P.90） 101→（P.92）
- コンビットモノ®4尺タイプ →（P.86）
- コンビットグラードアドバンス® 101→（P.94）

対応床材（ナチュラルオイルフィニッシュ）

- コンビット®ソリッド（ユニタイプ）→（P.70）
- コンビットワンダー® 152→（P.80）、101→（P.82）

上り框



長さ（mm）	幅（mm）	高さ（mm）	クリア塗装 品番・価格 ウォールナット	ブラックチェリー	ハードメープル	オーク	価格／本	サクラ（カバノキ）	価格／本
1,950	90	150	AL0714-7-B	AL0614-7-B	AL0214-7-B	AL2514-7-B	￥ 23,300	AL0414-7-B	￥ 19,800
2,950			AL0715-7-B	AL0615-7-B	AL0215-7-B	AL2515-7-B	￥ 48,600	AL0415-7-B	￥ 44,700
1,950	75	120	AL0723-7-B	AL0623-7-B	AL0223-7-B	AL2523-7-B	￥ 20,500	AL0423-7-B	￥ 16,200
2,950			AL0724-7-B	AL0624-7-B	AL0224-7-B	AL2524-7-B	￥ 41,700	AL0424-7-B	￥ 33,700

断面図（mm）

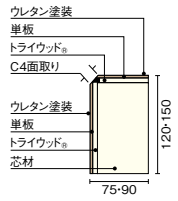

長さ（mm）	幅（mm）	高さ（mm）	ナチュラルオイルフィニッシュ 品番・価格 ウォールナット	ブラックチェリー	ハードメープル	オーク	サクラ（カバノキ）	価格／本
1,950	75	120	AC0711-7-N	AC2311-7-N	AC0211-7-N	AC2511-7-N	AC0411-7-N	確 ￥ 30,400
2,950			AC0712-7-N	AC2312-7-N	AC0212-7-N	AC2512-7-N	AC0412-7-N	確 ￥ 50,400

断面図（mm）

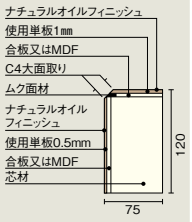

上り框 リフォームタイプ

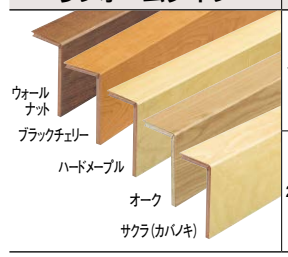

長さ（mm）	幅（mm）	高さ（mm）	クリア塗装 品番・価格 ウォールナット	ブラックチェリー	ハードメープル	オーク	価格／本	サクラ（カバノキ）	価格／本
1,900	90	165	AJ0723-7-B	AJ0623-7-B	AJ0223-7-B	AJ2523-7-B	受5 ￥ 18,200	AJ0423-7-B	受10 ￥ 14,600
2,900			AJ0724-7-B	AJ0624-7-B	AJ0224-7-B	AJ2524-7-B	受5 ￥ 34,600	AJ0424-7-B	受10 ￥ 22,500

断面図（mm）

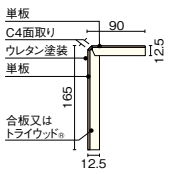

●バリアフリー推奨納まり図

玄関の上り框の高さは180mm以下とする。ただし、やむを得ず180mmを超える場合は、式台を設置し式台の各段の高さを180mm以下とする（住宅性能表示制度「高齢者等への配慮に関すること」の等級4・5）。

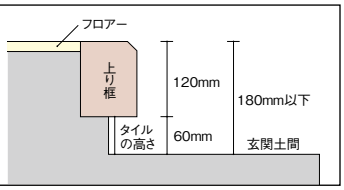

上り框は、安全性と意匠性を高めた大面取り仕様です。

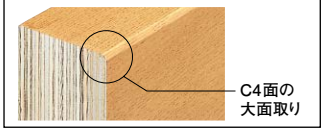

■施工手順



玄関巾木を使用の際には、面取りの厚み分だけ上り框を欠き込んでください。

Information 発注、施工にあたって、以下の点をご確認ください。

●上り框の芯材は資材の都合により変更することがあります。表面単板は資材の都合により変更・ジョイントすることがあります。ご了承ください。
●天然杢のため矩手に使用される場合は弊社営業所まで色合わせ発注を依頼してください。

見積書・プレゼンボード作成 ラクラクWEB見積 検索 ▶P.7

●確は在庫確認商品です。●表示価格は税抜き価格です。●表示価格には工事費は含まれておりません。
●印刷のため実物と多少、色・柄が異なることがあります。面材サンプルなどでお確かめください。

玄関巾木



長さ（mm）	幅（mm）	高さ（mm）	クリア塗装　品番・価格 ウォールナット	ブラックチェリー	ハードメープル	オーク	価格／本	サクラ（カバノキ）	価格／本
1,900	30	150	GL0711-7-B	GL0611-7-B	GL0211-7-B	GL2511-7-B	￥ 13,600	GL0411-7-B	￥ 11,700
2,900			GL0712-7-B	GL0612-7-B	GL0212-7-B	GL2512-7-B	￥ 27,400	GL0412-7-B	￥ 23,400
1,900		120	GL0721-7-B	GL0621-7-B	GL0221-7-B	GL2521-7-B	受5 ￥ 12,100	GL0421-7-B	受5 ￥ 10,200
2,900			GL0722-7-B	GL0622-7-B	GL0222-7-B	GL2522-7-B	受5 ￥ 24,700	GL0422-7-B	受5 ￥ 23,000

断面図（mm）

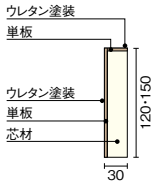

長さ（mm）	幅（mm）	高さ（mm）	ナチュラルオイルフィニッシュ　品番・価格 ウォールナット	ブラックチェリー	ハードメープル	オーク	サクラ（カバノキ）	価格／本
1,900	30	120	GC0711-7-N	GC2311-7-N	GC0211-7-N	GC2511-7-N	GC0411-7-N	確 ￥ 16,000
2,900			GC0712-7-N	GC2312-7-N	GC0212-7-N	GC2512-7-N	GC0412-7-N	確 ￥ 28,000

断面図（mm）

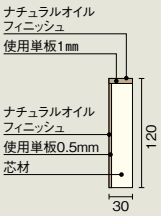

式台



長さ（mm）	幅（mm）	高さ（mm）	クリア塗装　品番・価格 ウォールナット・ブラックチェリー・ハードメープル	オーク	サクラ（カバノキ）	価格／本
1,950	360	50	対応しておりません。	※	CL0431-7-B	受10 ￥ 30,700
2,950					CL0432-7-B	受10 ￥ 58,700
1,950	450				CL0441-7-B	受10 ￥ 38,700
2,950					CL0442-7-B	受10 ￥ 74,200

断面図（mm）

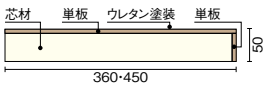

※特注対応にて承っております。詳しくは最寄りの営業所までお問い合わせください。

床材との色差について

木を使用しているため、床材と玄関廻り部材で色の差がある場合がございます。予めご了承ください。



●床材：ウォールナット
●上り框：ウォールナット



●床材：ブラックチェリー
●上り框：ブラックチェリー



●床材：ハードメープル
●上り框：ハードメープル



●床材：サクラ（カバノキ）
●上り框：サクラ（カバノキ）



●床材：サクラ（カバノキ）（白）
●上り框：サクラ（カバノキ）



●床材：サクラ（カバノキ）（赤白）
●上り框：サクラ（カバノキ）



●床材：オーク
●上り框：オーク

受注生産品のマークについて　受□のマークが付いている商品は受注生産品となります。マーク内の数字は受注後に生産拠点の最寄りの物流を出荷するまでの日数です。現場までは更に数日の輸送期間を見てください。受□マークの無い品番については基本在庫商品ですが、欠品時は受3となります。詳細についてはP.6をご覧ください。

玄関廻り部材

F☆☆☆☆ | 4VOC基準適合(木質建材) | 低VOC

チーク

対応床材

- コンビットモノ® 4尺タイプ チーク→(P.87)
- コンビットグラードプラス® 152 チーク→(P.91)
- コンビットグラードプラス® 101 チーク→(P.93)
- コンビットグラードアドバンス® 101 チーク →(P.95)

床材との色差について

木を使用しているため、床材と玄関廻り部材で色の差がある場合がございます。予めご了承ください。



●床材:チーク
●上り框:チーク

上り框



長さ(mm)	幅(mm)	高さ(mm)	品番	価格／本
1,950	90	150	AL0814-7-B	￥ 39,400
2,950			AL0815-7-B	￥ 66,000

断面図(mm)

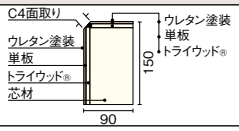

玄関巾木



長さ(mm)	幅(mm)	高さ(mm)	品番	価格／本
1,900	30	150	GL0811-7-B	￥ 17,800
2,900			GL0812-7-B	￥ 35,800

断面図(mm)

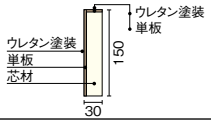

セン

対応床材 コンビットグラードプラス® 101 アッシュ→(P.105)

上り框



長さ(mm)	幅(mm)	高さ(mm)	品番	価格／本
1,950	90	150	AL2414-7-B	￥ 23,600
2,950			AL2415-7-B	￥ 47,300

断面図(mm)

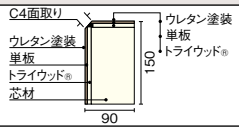

玄関巾木



長さ(mm)	幅(mm)	高さ(mm)	品番	価格／本
1,900	30	150	GL2411-7-B	￥ 10,300
2,900			GL2412-7-B	￥ 20,600

断面図(mm)

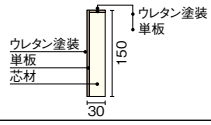

式台



長さ(mm)	幅(mm)	高さ(mm)	品番	価格／本
1,950	360	50	CL2431-7-B	受10 ￥ 32,800
2,950			CL2432-7-B	受10 ￥ 57,200
1,950	450		CL2441-7-B	受10 ￥ 42,500
2,950			CL2442-7-B	受10 ￥ 74,500

断面図(mm)

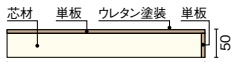

Information 発注、施工にあたって、以下の点をご確認ください。

●上り框の芯材は資材の都合により変更することがあります。表面単板は資材の都合により変更・ジョイントすることがあります。ご了承ください。
●天然杢のため矩手に使用される場合は弊社営業所まで色合わせ発注を依頼してください。

●バリアフリー推奨納まり図

玄関の上り框の高さは180mm以下とする。ただし、やむを得ず180mmを越える場合は、式台を設置し式台の各段の高さを180mm以下とする(住宅性能表示制度「高齢者等への配慮に関すること」の等級4・5)。

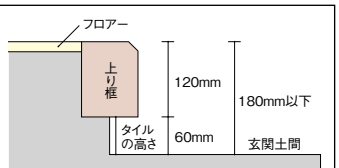

上り框は、安全性と意匠性を高めた大面取り仕様です。



■施工手順



玄関巾木を使用の際には、面取りの厚み分だけ上り框を欠き込んでください。

見積書・プレゼンボード作成 ラクラクWEB見積 検索 ▶P.7

●確は在庫確認商品です。●表示価格は税抜き価格です。●表示価格には工事費は含まれておりません。
●印刷のため実物と多少、色・柄が異なることがあります。面材サンプルなどでお確かめください。

グランナット® ／グランチーク® ／グランチェリー®

対応床材　コンビットモノ® 4尺タイプ→(P.87)

上り框

長さ(mm)	幅(mm)	高さ(mm)	品番	価格／本
1,950	90	150	AL0514-7-□	￥ 16,200
2,950			AL0515-7-□	￥ 33,700
1,950	75	120	AL0523-7-□	受5 ￥ 14,600
2,950			AL0524-7-□	受5 ￥ 30,300



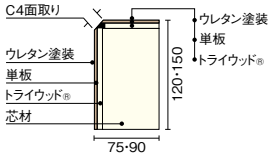

玄関巾木

長さ(mm)	幅(mm)	高さ(mm)	品番	価格／本
1,900	30	150	GL0511-7-□	￥ 8,500
2,900			GL0512-7-□	￥ 19,100
1,900	30	120	GL0521-7-□	受5 ￥ 7,600
2,900			GL0522-7-□	受5 ￥ 17,200



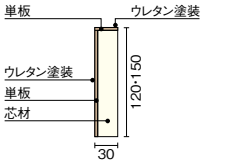

式台

長さ(mm)	幅(mm)	高さ(mm)	品番	価格／本
1,950	360	50	CL0531-7-□	受10 ￥ 25,700
2,950			CL0532-7-□	受10 ￥ 49,000
1,950	450	50	CL0541-7-□	受10 ￥ 32,200
2,950			CL0542-7-□	受10 ￥ 61,800



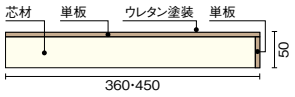

上り框リフォームタイプ

長さ(mm)	幅(mm)	高さ(mm)	品番	価格／本
1,900	90	165	AJ0523-7-□	受5 ￥ 13,000
2,900			AJ0524-7-□	受5 ￥ 27,000



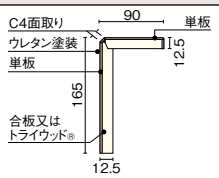

オークSタイプ

上り框

	長さ(mm)	幅(mm)	高さ(mm)	品番	価格／本
S右タイプ 無塗装	1,950	90	150	AL3411-SR7-A	受14 ¥107,400
	2,950			AL3412-SR7-A	受14 ¥254,300
S左タイプ 無塗装	1,950	90	150	AL3411-SL7-A	受14 ¥107,400
	2,950			AL3412-SL7-A	受14 ¥254,300





※着色に関しては特注にて承ります。最寄りの営業所までお問い合わせください。

●仕様図(mm)

S右タイプ平面図

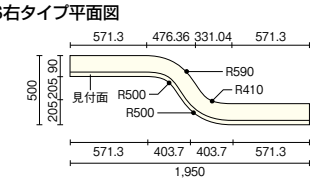

S左タイプ平面図

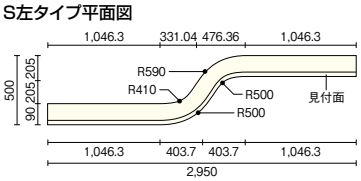

断面図

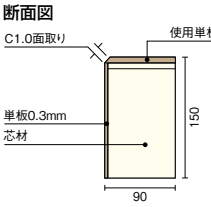

※面取りの寸法が違いますので他の框と一緒に使用することはできません。

※特注対応も承ります。弊社営業所へお問い合わせください。図面又はラフ寸法(長さ、外幅、R位置など)を添えてください。(納期1ヶ月)

受注生産品のマークについて　受□のマークが付いている商品は受注生産品となります。マーク内の数字は受注後に生産拠点の最寄りの物流を出荷するまでの日数です。現場までは更に数日の輸送期間を見てください。受□マークの無い品番については基本在庫商品ですが、欠品時は受3となります。詳細については**P.6**をご覧ください。

玄関廻り部材

F☆☆☆☆ | 4VOC基準適合(木質建材) | 低VOC

カラー記号選択　品番の□にカラー記号をお入れください。

使用単板：サクラ(カバノキ)
- WH ホワイト色
- NP ナチュラルピンク色
- PL ペール色
- LB ライトブラウン色
- CP センターピンク色
- DK ダークブラウン色

使用単板：オーク
- LC ライトクリア色
- DE ディープブラウン色

カラーセレクションタイプ

対応床材

コンビットニューアドバンス® 101 →(P.102)	コンビットニューアドバンス® V152 →(P.104)	コンビットニューアドバンス® 75 →(P.106)
コンビットストライプ® 152 →(P.108)	コンビットストライプ® 75S →(P.110)	コンビットストライプ® 75T →(P.112)

上り框

長さ(mm)	幅(mm)	高さ(mm)	品番	価格／本
1,950	90	150	AL7714-7-□	￥ 17,000
2,950			AL7715-7-□	￥ 32,600
1,950	75	120	AL7723-7-□	￥ 15,800
2,950			AL7724-7-□	￥ 30,900



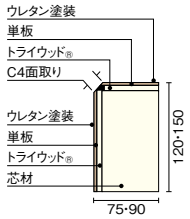

3,950×90×150のサイズを特注にて承っております。詳しくは最寄りの営業所までお問い合わせください。

玄関巾木

長さ(mm)	幅(mm)	高さ(mm)	品番	価格／本
1,900	30	150	GL7711-7-□	￥ 8,400
2,900			GL7712-7-□	￥ 16,800
1,900		120	GL7721-7-□	￥ 8,400
2,900			GL7722-7-□	￥ 16,800



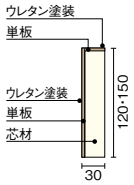

式台

長さ(mm)	幅(mm)	高さ(mm)	品番	価格／本
1,950	360	50	CL7731-7-□	受10 ￥ 25,700
2,950			CL7732-7-□	受10 ￥ 49,000
1,950	450		CL7741-7-□	受10 ￥ 32,200
2,950			CL7742-7-□	受10 ￥ 61,800



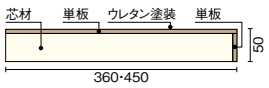

上り框 リフォームタイプ

長さ(mm)	幅(mm)	高さ(mm)	品番	価格／本
1,900	90	165	AJ7723-7-□	￥ 14,100
2,900			AJ7724-7-□	￥ 21,600



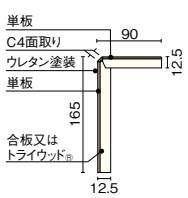

Information　発注、施工にあたって、以下の点をご確認ください。

●上り框の芯材は資材の都合により変更することがあります。表面単板は資材の都合により変更・ジョイント（横剥ぎ・剥ぎ合わせ等）することがあります。ご了承ください。
●天然杢のため矩手に使用される場合は弊社営業所まで色合わせ発注を依頼してください。

見積書・プレゼンボード作成　ラクラクWEB見積　検索　▶P.7

●確は在庫確認商品です。●表示価格は税抜き価格です。●表示価格には工事費は含まれておりません。
●印刷のため実物と多少、色・柄が異なることがあります。面材サンプルなどでお確かめください。

石目柄

対応床材　コンビットリアージュ® 石目柄→(P.115)


ローズオーロラ柄


ビアンコカララ柄


セルベジャンテ柄


ネロマルキーナ柄

●断面図(mm)

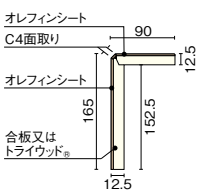

長さ×幅×厚さ(mm)	品番				価格／本
	ローズオーロラ柄	ビアンコカララ柄	セルベジャンテ柄	ネロマルキーナ柄	
1,900×90×165	AJE1923-7	AJE1623-7	AJE1723-7	AJE1823-7	受7 ￥ 24,700
2,900×90×165	AJE1924-7	AJE1624-7	AJE1724-7	AJE1824-7	受7 ￥ 37,000

木質柄

対応床材　コンビットリアージュ® 152 木質柄→(P.116)

上り框


ライトブラウン色
（ブラックチェリー柄）

	長さ(mm)	幅(mm)	高さ(mm)	品番	価格／本
150タイプ	1,930	91	150	ALE7814-7-□	受7 ￥ 17,900
	2,930			ALE7815-7-□	受7 ￥ 33,500
120タイプ	1,930	91	120	ALE7824-7-□	確 ￥ 16,800
	2,930			ALE7825-7-□	確 ￥ 31,800

断面図(mm)

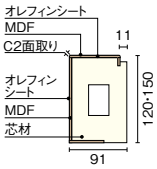

玄関巾木


グレージュ色
（オーク柄）

	長さ(mm)	幅(mm)	高さ(mm)	品番	価格／本
150タイプ	2,020	30	150	GLE7811-7-□	受7 ￥ 9,300
	3,000			GLE7812-7-□	受7 ￥ 17,700
120タイプ	2,020	30	120	GLE7821-7-□	確 ￥ 8,800
	3,000			GLE7822-7-□	確 ￥ 16,800

断面図(mm)

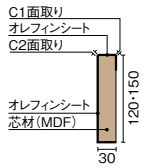

上り框リフォームタイプ


ダークブラウン色
（ウォールナット柄）

長さ(mm)	幅(mm)	高さ(mm)	品番	価格／本
1,950	105	165	AJE7823-7-□	受7 ￥ 15,000
2,950			AJE7824-7-□	受7 ￥ 22,500

断面図(mm)

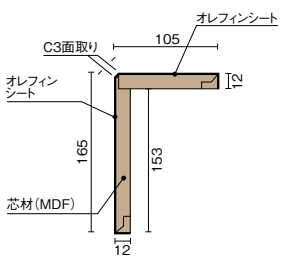

Information　発注、施工にあたって、以下の点をご確認ください。

●上り框の芯材は資材の都合により変更することがあります。

受注生産品のマークについて　受□のマークが付いている商品は受注生産品となります。マーク内の数字は受注後に生産拠点の最寄りの物流を出荷するまでの日数です。現場までは更に数日の輸送期間を見てください。受□マークの無い品番については基本在庫商品ですが、欠品時は受3となります。詳細については**P.6**をご覧ください。

遮音フローリング



使用床材：グランドフローリング L-45 ハードメープル

マンションに最適な遮音性を備えたフローリング。

マンション暮らしでは、近隣を気にすることなくゆったりと暮らしたいものです。
小さな子どものいる家庭では、走り回る音や物を落とした音など、さまざまな生活音が気になります。
とくに上下階の音が響きやすいマンションには**ΔLL（I）-4**※以上の等級の遮音床材が最適です。

※上階の床音が下階でどの程度に聞こえるのかの基準として決められている、音の伝わりにくさの数値をΔL等級といい、【遮音等級】を表しています。その後にある数字は、小さいほど遮音性能がよいことを示しています。

■日本建築学会における適用等級と対応するL等級

（　）内は、今後の新しい表示です。

適用等級	特級	1級	2級	3級
遮音性能の水準	遮音性能上、特にすぐれている	遮音性能上、すぐれている	遮音性能上、標準的である	遮音性能上、やや怠る
性能水準の説明	特に高い性能が要求された場合の性能水準	建築学会が推奨する好ましい性能水準	一般的な性能水準	やむを得ない場合に許容される性能水準
対応するL等級（軽量床衝撃音）	LL-40（△LL-5）	LL-45（△LL-4）	LL-50（△LL-3） LL-55（△LL-2）	LL-60（△LL-1）

スプーンなどを落としたときに発生する、軽くて硬い音のことを【軽量床衝撃音】、子どもが飛び跳ねたときなどに発生する、重くてにぶい音のことを【重量床衝撃音】といいます。固体音にはこの2種類があります。

軽量床衝撃音（LLで表示）



重量床衝撃音（LHで表示）



遮音フローリングは、
軽量衝撃音（LLで表示）を抑えます。

Information　防音床材の性能表示方法が変更になりました。

測定方法が変わり、床衝撃音低減性能に関する表示が変更になりました。

●従来の表示…【推定L（エル）等級】LL-45

JIS A 1440-1に基づく方法で、試験室で測定した条件から実際に使用された現場の下階の空間性能を推定したもの。
［測定条件］スラブ厚150mm、梁区画面積10～15㎡

●新しい表示…【ΔL（デルタ エル）等級】ΔLL（I）※-4

一定条件下で、床材製品のみの床衝撃音低減性能を測定算出した、製品性能です。

※（　）内のIは床材のカテゴリーを示しています。

カテゴリーⅠ	「防音直張りフローリング」など（薄くて柔らかい材料）
カテゴリーⅡ	乾式二重床 発泡プラスチック床 など（変形が平面的に広がる材料）

※標準施工（スラブ厚150mm、梁区画面積10～15㎡程度）における一定条件での製品性能であり、施工現場での性能を保証するものではありません。



見積書・プレゼンボード作成　ラクラクWEB見積　検索　▶P.7

ラインナップの紹介



無垢ピノアース グランドフローリング L-45 ▶P.128

■浮造り仕上げ



木の素材感を最大限に活かす浮造り仕上げ。木目に豊かな立体感が生まれ、無垢材ならではの上質な素材感と柔らかな感触が得られます。木目を引き立たせることで木の風合いが生まれ、空間に落ち着きと優しさを演出できます。さらにひっかき傷、すり傷にも強くなっています。

■柾目取り＆含水管理

無垢材の反りや伸縮は、木取りによっても異なるため、幅方向の伸縮が少なくて反りにくい柾目取りにしています。また含水管理をし、調湿作用による伸縮が最も少ない状態まで乾燥させています。

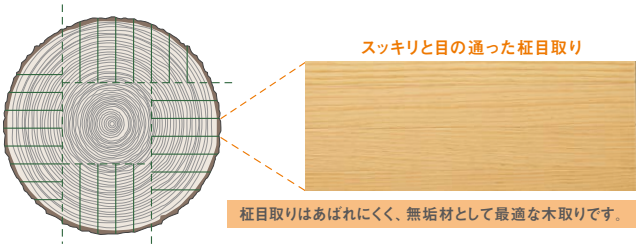



グランドフローリング L-45 ▶P.130

■ひび割れに強い床暖房対応

高い水準による寒熱試験をクリアした床材です。床暖房を施工される部屋におすすめです。

※床暖房の加熱により収縮し、隙間が発生することがあります。
※ホットカーペットを直接長時間にわたりご使用になりますと隙間の発生の原因となりますので、フローリングの間に厚めのカーペットを敷いてください。



■お部屋全体がすっきり広々見える幅広仕様

【グランドフローリング L-45】
ジョイント無しの長尺広幅一枚単板



【一般的なフロアー】
短い単板をジョイントしています。

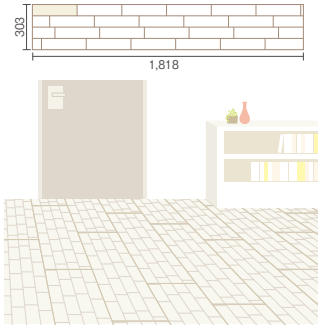

ご理解ください

■木の収縮に伴う現象

木には自然の調湿機能とこれに伴う伸縮性があります。空気中の湿度が高いと湿気を吸収して伸び、乾燥してくると湿気を放出して縮みます。このため、右記のような現象が生じることがあります。木材の特性上、ある程度やむを得ない現象ですので、ご理解下さい。

■反り・突き上げ・目スキ

床材の伸縮に伴い、反りや突き上げ（継ぎ目部分が盛り上がる現象）、目スキ（継ぎ目部分に隙間が出来る現象）が生じることがあります。特に床暖房使用時には目スキが生じやすくなりますが、使用しなくなると徐々に隙間が小さくなります。



■重量物

ピアノや冷蔵庫などの重量物の脚部には小幅の保護板などの緩衝材（インシュレーター）を敷いて重量を分散させましょう。また、移動させる時は、引きずらないようにご注意ください。直接置いたり、引きずって移動すると凹みやキズのもとになります。



■壁際に家具を設置される場合のご注意

壁際に家具等を置かれると前面が沈み込み壁と家具の間の上部にスキマができる場合がございますのでご注意ください。

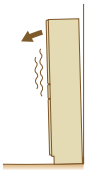

■沈むような感じ

遮音直張り木質フローリングは遮音性能を高めるために、裏側に特殊クッション材を使用しています。歩いた時の柔らかく沈むような感じは遮音性能を得るため、やむを得ない現象です。



■床鳴り

音の程度にも寄りますが、床材の継ぎ目部分がすれて音が発生していることが考えられます。なお、床面での音の発生は、このほかワックスや表面コート剤の塗布、下地条件など別の要因による場合も考えられます。



受注生産品

無垢ピノアース グランドフローリング L-45

浮造り仕上げ
無　垢

F☆☆☆☆　4VOC基準適合（木質建材）　低VOC

上り框 ▶P.164　設計施工資料 ▶P.360

抗菌　裏面防虫処理　GCα　GC　とても汚れに強い　汚れに強い　フリーワックス　ひっかき傷に強い　すり傷に強い　キャスターに強い　へこみに強い　車椅子対応　ホットカーペット対応　床暖房対応

※自然塗料塗装には対応しておりません。



※使用床材：無垢ピノアース グランドフローリング L-45（ナチュラル色）

マンションに最適な遮音性能を備えた無垢フローリング。

特に遮音性が要求されるマンションでは、これまで無垢フローリングの採用は難しいものでした。そこで無垢材に遮音材を貼り合わせ、マンションに必要な遮音性能を確保。無垢の素材感を引き出す浮造り仕上げを施し、さらに暮らしの中で付きやすい汚れや傷にも配慮したフローリングです。



■汚れに強い

食品の汚れやクレヨンの落書きなどが落としやすく、染みになりにくいコート仕上げです。

※自然塗料塗装には対応しておりません。



■ひっかき傷に強い

おもちゃや掃除機などによるひっかき傷が目立ちにくくなっています。

※自然塗料塗装には対応しておりません。



■すり傷に強い

スリッパ歩きなどでつく、スリキズなどの摩耗が目立ちにくくなっています。

※自然塗料塗装には対応しておりません。

■仕様

●長さ×幅×厚さ（mm）
910×91×16.0

●梱包入数
42枚／束（≒3.48㎡）1坪入



無　垢
12.0mm
遮音材4.0mm

●断面図（mm）

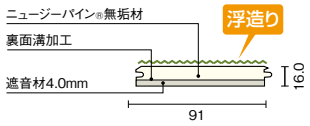

●平面概念図（mm）

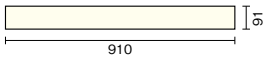

※注：使用単板は記載の厚みを貼っておりますが、仕上がり段階で若干減少している場合があります。
※製品の改良や資材の都合により、商品仕様を変更することがあります。

⚠ 特に遵守して頂きたい施工上の注意事項

下地の凸凹の影響を受けやすく、実が折れる、
無垢の柾目に沿って割れる等の不具合が発生する場合があります。

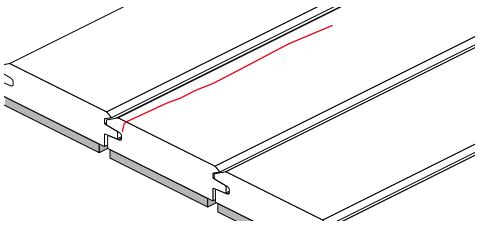

1 下地の確認

不陸は1m間隔で3mm以内及び段差は必ず3mm以内に!

⚠ 不陸や段差が3mm以上の場合
✕ メス実の上アゴでの割れが生じるおそれがあります。

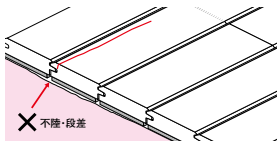

2 接着剤の塗布

指定の接着剤を必ず使用

⚠ 指定以外の接着剤を使用した場合（根太ボンド・カートリッジタイプ）
✕ 不陸、段差ができ、実折れや割れの原因となります。

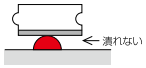

※粘度が高く、床材を上から押し付けて施工しても接着剤があまり潰れず「不陸」「段差」になるため。

3 張り施工

壁・敷居・下枠サッシ下などとの間に隙間をつくる

⚠ 隙間なしで張り込んだ場合
✕ 吸湿した際に突き上げが起こり、割れやすくなります。
※木質フローリングは、水分の吸湿乾燥によって伸び縮みするため、3～5mmの隙間が必要です。

張り始め、張りしまい

たわみ防止材として同梱の際根太を使用

⚠ 際根太を片方のみ入れた場合
✕ 片方のサネの下に負荷がかかり割れやすくなります。

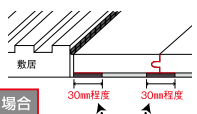

2枚目以降

できるだけすらさずサネを差し込む

⚠ 2枚目以降をずらしすぎた場合
✕ サネ部にノリダマリができて歩行感が硬くなり、割れやすくなる

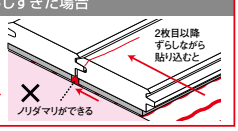

見積書・プレゼンボード作成　ラクラクWEB見積　検索 ▶P.7

●表示価格は税抜き価格です。●表示価格には工事費は含まれておりません。
●印刷のため実物と多少、色・柄が異なることがあります。面材サンプルなどでお確かめください。

カラー記号選択　品番の□にカラー記号をお入れください。

NL	HB	DE	WH	MB
ナチュラル色	ハニーブラウン色	ディープブラウン色	ホワイト色	ミディアムブラウン色

無　垢



ニュージーランドの森で丹誠込めて育てたニュージーパイン®の無垢一枚物を使用。無垢材が持つ優しさを住空間にお届けします。

浮造り仕上げ



木目を立体的に浮き立たせた「浮造り仕上げ」。素足に心地よく、無垢のぬくもりと美しさをより一層お楽しみいただけます。

ナチュラル色

NL



ハニーブラウン色

HB



ディープブラウン色

DE



ホワイト色

WH



ミディアムブラウン色

MB



品番	価格／束　1坪入り
FJ9533S-K7-□	受10 ￥ 36,000 ㎡単価 ￥ 10,360

品番の□にカラー記号をお入れください。

【NEW】自然塗料クリア色



品番	価格／束　1坪入り
FJ9533S-KN7-UH	受10 ￥ 38,400 ㎡単価 ￥ 11,050

対応玄関廻り部材

上り框 ピノアース



	塗装		【NEW】自然塗料クリア色	
長さ×幅×厚さ（mm）	品番	価格／本	品番	価格／本
1,800×90×60	AS3731-7-□	￥ 14,300	AS3731-N7-UH	￥ 16,700

品番の□にカラー記号をお入れください。

Option　別売品

ウレタン系樹脂1液型



直張り床材用接着剤

品番	価格／セット	発注単位
ZX0311	￥ 35,300（￥ 8,825 ／袋）	1セット（4袋入）

〈セット内容〉
・くし目コテ同梱（4個入り）・ウレタン系樹脂1液類
・20kg／セット（5kg×4パック）・塗布量：250～300g/㎡
※1パックで約17㎡の施工が可能です。

Information　発注、施工にあたって、以下の点をご確認ください。

- ●本製品はモルタル下地専用です。
- ●沈み込みによる割れが発生するため、下地は必ず平滑にしてください。
- ●フロアー施工後、接着剤が硬化するまでは、フロアーが動かないよう適正に養生してください。
- ●たわみによる割れが発生するため、クッションフロア、パーティクルボード、MDF等の下地および二重床への使用は避けてください。
- ●遮音性能を高めるために、裏側に特殊クッション材を使用しています。歩いた時の柔らかく沈むような感じは遮音性能を得るため、やむを得ない現象です。
- ●床材の継ぎ目部分がすれて床鳴りがする場合があります。このほかワックスや表面コート剤の塗布、下地条件などにより、音が発生する場合があります。
- ●ピアノや冷蔵庫などの重量物の脚部には小幅の保護板などの緩衝材（インシュレーター）を敷いて重量を分散させてください。また、移動させる時は、引きずらないようにご注意ください。直接置いたり、引きずって移動すると凹みやキズのもとになります。

⚠注意　木の特性についてご理解ください。　詳しくは▶P.52

受注生産品のマークについて　受□のマークが付いている商品は受注生産品となります。マーク内の数字は受注後に生産拠点の最寄りの物流を出荷するまでの日数です。現場までは更に数日の輸送期間を見てください。受□マークの無い品番については基本在庫商品ですが、欠品時は受3となります。詳細についてはP.6をご覧ください。

グランドフローリング L-45

中厚貼 使用単板 0.5mm

F☆☆☆☆　4VOC基準適合（木質建材）　低VOC

集成上り框 ▶P.164　設計施工資料 ▶P.360

抗菌　裏面防虫処理　GCα　GC　とても汚れに強い　汚れに強い　フリーワックス　ひっかき傷に強い　すり傷に強い　キャスターに強い　へこみに強い　車椅子対応　ホットカーペット対応　床暖房対応



※使用床材：グランドフローリング L-45 サクラ（カバノキ）（ダークブラウン色）

銘木の幅広の一枚単板を贅沢に使用した、高性能な遮音フローリング。

幅の広い145mmの単板を表面に使用。床板1枚ずつが大きく見え、目地の数が減るため、お部屋全体を広くすっきりと感じさせます。マンションに最適な遮音性と、暮らしの中でつきやすい傷や汚れを防ぐ性能を備え、さらに床暖房※にも対応した、高性能なフローリングです。

■ひび割れに強い床暖房対応

高い水準による寒熱試験をクリアした床材です。床暖房を施工される部屋におすすめです。

※床暖房の加熱により収縮し、隙間が発生することがあります。
※ホットカーペットを直接長時間にわたりご使用になりますと隙間の発生の原因となりますので、フローリングの間に厚めのカーペットを敷いてください。



■お部屋全体がすっきり広々見える幅広仕様

一般的な床材は短い単板をジョイントして使います。「グランドフローリングL-45」は広幅一枚単板を贅沢に使用しているので、空間を広く見せることができます。

【グランドフローリングL-45】
ジョイント無しの長尺広幅一枚単板



【一般フロアー】
短い単板をジョイントしています。

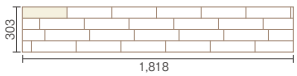

■傷付きにくく美しさを長く保つ

表面は、スリッパや掃除機、おもちゃの引きずりなどによるスリキズがつきにくくなっており、フロアーの持つ美しさを長く保ちます。施工時のフロアーの傷付きにも効果的です。



【グランドフローリングL-45】



【一般フロアー】

■仕様

●長さ×幅×厚さ（mm）
900×145×13.0

●梱包入数
24枚／束（≒3.13㎡）1坪入



●断面図（mm）

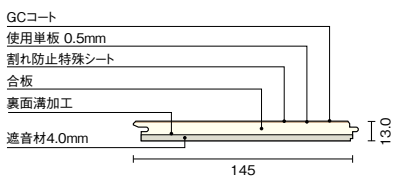

●平面概念図（mm）

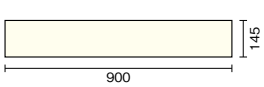

※注：使用単板は記載の厚みを貼っておりますが、仕上がり段階で若干減少している場合があります。
※製品の改良や資材の都合により、商品仕様を変更することがあります。

Option 別売品

ウレタン系樹脂1液型



直張り床材用接着剤

品番	価格／セット	発注単位
ZX0211	¥ 34,000（¥ 17,000 ／缶）	1セット（2缶入）

〈セット内容〉
・くし目ゴテ同梱（1個入り）
・20kg／セット（10kg×2缶）・塗布量：400～500g/㎡
※1缶で約20㎡の施工が可能です。

●表示価格は税抜き価格です。●表示価格には工事費は含まれておりません。
●印刷のため実物と多少、色・柄が異なることがあります。面材サンプルなどでお確かめください。

ウォールナット



品番	価格／束　1 坪入り
FJ1607-B	￥ 35,800 ㎡単価 ￥ 11,440

ブラックチェリー



品番	価格／束　1 坪入り
FJ1623-B	￥ 35,800 ㎡単価 ￥ 11,440

ハードメープル



品番	価格／束　1 坪入り
FJ1602-B	￥ 35,800 ㎡単価 ￥ 11,440

サクラ（カバノキ）

クリア塗装

B



ホワイト色

WH



ペール色

PL



ライトブラウン色

LB



ダークブラウン色

DK



ディープブラウン色

DE



品番	価格／束　1 坪入り
FJ1603-□	￥ 33,500 ㎡単価 ￥ 10,700

品番の□にカラー記号をお入れください。

Information　発注、施工にあたって、以下の点をご確認ください。

- ●本製品はモルタル下地専用です。
- ●沈み込みによる割れが発生するため、下地は必ず平滑にしてください。
- ●フロアー施工後、接着剤が硬化するまでは、フロアーが動かないよう適正に養生してください。
- ●たわみによる割れが発生するため、クッションフロア、パーティクルボード、MDF等の下地および二重床への使用は避けてください。
- ●遮音性能を高めるために、裏側に特殊クッション材を使用しています。歩いた時の柔らかく沈むような感じは遮音性能を得るため、やむを得ない現象です。
- ●床材の継ぎ目部分がすれて床鳴りがする場合があります。このほかワックスや表面コート剤の塗布、下地条件などにより、音が発生する場合があります。
- ●ピアノや冷蔵庫などの重量物の脚部には小幅の保護板などの緩衝材（インシュレーター）を敷いて重量を分散させてください。また、移動させる時は、引きずらないようにご注意ください。直接置いたり、引きずって移動すると凹みやキズのもとになります。

⚠注意　木の特性についてご理解ください。　詳しくは▶P.77

⚠注意　床暖房の施工の際はご注意ください。　詳しくは▶P.132

- ●木には自然の調湿機能とこれに伴う伸縮性があります。床材の伸縮に伴い、反りや突き上げ（継ぎ目部分が盛り上がる現象）、目スキ（継ぎ目部分に隙間が出来る現象）が生じることがあります。特に床暖房使用時には目スキが生じやすくなりますが、使用しなくなると徐々に隙間が小さくなります。

受注生産品のマークについて　受□のマークが付いている商品は受注生産品となります。マーク内の数字は受注後に生産拠点の最寄りの物流を出荷するまでの日数です。現場までは更に数日の輸送期間を見てください。受□マークの無い品番については基本在庫商品ですが、欠品時は受3となります。詳細についてはP.6をご覧ください。

床暖房対応フローリング



ウッドワンでは、独自の高い基準で寒熱繰り返しB試験をクリアした製品を床暖房対応床材としてお届けしています。

熱や寒さへの耐久性が求められる床暖房対応床材の品質を高めるために、ウッドワンでは高い基準値で寒熱繰り返しB試験をクリアしたものだけを製品としています。寒熱繰り返しB試験を10サイクルクリアしたものを床暖房対応としてお届けしています。

JAS規格 寒熱繰り返しB試験

80℃の室内で2時間、引き続き-20℃の室内で2時間。それを2回繰り返すことを1サイクルとして、床材の表面にヒビや割れが発生しないかを検査する試験です。

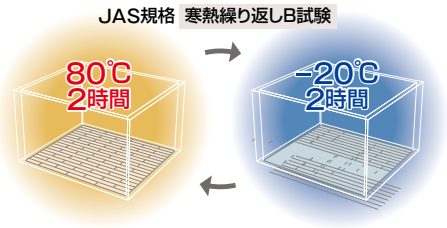

床暖房施工時の留意ポイント

(1) フロアーの短辺部のサネ接続は小根太上になるようにフロアーを割りつけてください。釘打ちは接着剤付きフロアー用ステープル（足長38mm以上）を使用してください。

1×6尺フロアーの場合

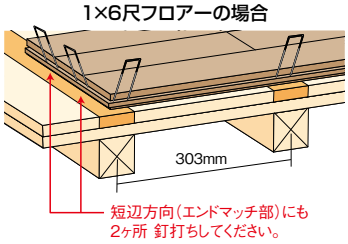

短辺が303mm未満のフロアーの場合

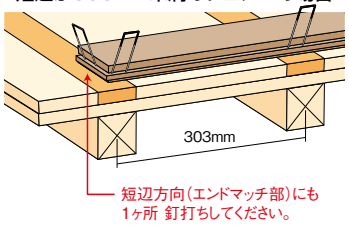

(2) 接着剤カートリッジノズル1口タイプの場合、短辺接続部分には両方のフロアー裏面に充分付着するように2列に塗布してください。

(3) フロアー短辺オスザネ下部への接着剤塗布を確実におこなってください。

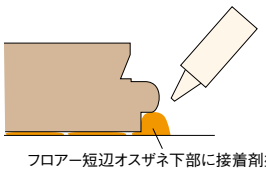

接着剤を使用しなかったり、塗布量が少ないと拘束力がなく、隙間が発生する原因となります。（接着剤の太さ約8mm／本が目安。塗布量約150g／㎡）

見積書・プレゼンボード作成　ラクラクWEB見積　検索　▶P.7

●表示価格は税抜き価格です。●表示価格には工事費は含まれておりません。
●印刷のため実物と多少、色・柄が異なることがあります。面材サンプルなどでお確かめください。

床暖房対応フローリング

F☆☆☆☆ 4VOC基準適合（木質建材） 低VOC

複合フローリング《床暖房用》

設計施工資料 ▶P.350・358

抗菌 裏面防虫処理 汚れに強い フリーワックス ひっかき傷に強い すり傷に強い ホットカーペット対応 床暖房対応

公共物件等で、合法証明書が必要な場合には、発注の前に最寄りの営業所までお問い合わせください。

ナラ

中厚貼 使用単板 0.6mm　根太工法用　GC



使用床材：複合フローリング《床暖房用》ナラ

クリア塗装



品番	価格／束　0.5 坪入り
FG1410-B	受10 ￥ 17,600 ㎡単価 ￥ 10,630

使用単板厚は0.6mmです。使用場所にご注意ください。

■仕様

●長さ×幅×厚さ（mm）：910×91×12.0

●梱包入数：20枚／束（≒1.66㎡）0.5坪入



中厚貼 使用単板 0.6mm

●断面図（mm）

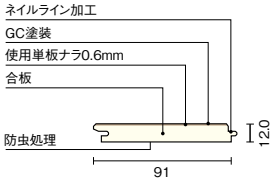

●平面概念図（mm）

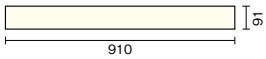

※注：使用単板は記載の厚みを貼っておりますが、
仕上がり段階で若干減少している場合があります。
※製品の改良や資材の都合により、商品仕様を変更することがあります。

サクラ（カバノキ）

厚　貼 使用単板 2.0mm　捨て張り工法用　GCα　キャスターに強　車椅子対応



使用床材：複合フローリング《床暖房用》サクラ（カバノキ）

クリア塗装



品番	価格／束　0.5 坪入り
FG2410-B	受10 ￥ 21,900 ㎡単価 ￥ 13,230

特注色対応品　200㎡以上より、特注色の生産をうけたまわっております。
弊社営業所までお問い合わせください。[納期：1カ月]

■仕様

●長さ×幅×厚さ（mm）：910×91×12.0

●梱包入数：20枚／束（≒1.66㎡）0.5坪入



厚貼 使用単板 2.0mm

●断面図（mm）

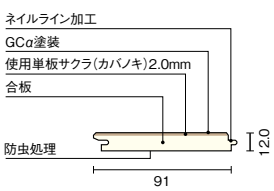

●平面概念図（mm）

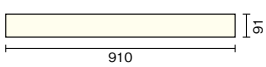

※注：使用単板は記載の厚みを貼っておりますが、
仕上がり段階で若干減少している場合があります。
※製品の改良や資材の都合により、商品仕様を変更することがあります。

Information　発注、施工にあたって、以下の点をご確認ください。

●床暖房用床材は加熱により収縮し、隙間が発生することがありますのでご了承ください。
●パネルに悪影響を与える原因となりますので接着剤は必ず当社推奨の接着剤をご使用ください。
●施工の際はつぎ目が根太上にくるようにしてください。
●床暖房対応床材におきましても長年の使用環境により軽微な割れが発生することがありますので、ご理解いただきますようお願い致します。
●大口物件の場合、時期により納期がかかることがあります。事前に最寄りの弊社営業所にご連絡ください。

Option　別売品



ウレタン一液
湿気硬化型

1本で約2坪分の施工が可能です。

捨て張り／根太工法用接着剤（床暖房・非床暖房共用）

品番	価格／本	発注単位
ZX0223	￥3,400	1本

〈セット内容〉・760ml（約1kg）／本　・塗布量：約150g/㎡
※カートリッジタイプ（カートリッジガンが必要です）

受注生産品のマークについて　受□のマークが付いている商品は受注生産品となります。マーク内の数字は受注後に生産拠点の最寄りの物流を出荷するまでの日数です。現場までは更に数日の輸送期間を見てください。受□マークの無い品番については基本在庫商品ですが、欠品時は受3となります。詳細についてはP.6をご覧ください。

床暖房対応フローリング

F☆☆☆☆　4VOC基準適合(木質建材)　低VOC

グランドフローリング《床暖房用》

設計施工資料 ▶P.360

抗菌　汚れに強い　フリーワックス　ひっかき傷に強い　すり傷に強い　ホットカーペット対応　床暖房対応

公共物件等で、合法証明書が必要な場合には、発注の前に最寄りの営業所までお問い合わせください。

ナラ

中厚貼 使用単板 0.6mm　直張り接着工法用(クギ打ち不可)　GC



使用床材:グランドフローリング《床暖房用》ナラ

クリア塗装



品番	価格／束　1坪入り
FJ4162-B	受10 ¥ 33,600 ㎡単価¥ 10,260

特注色対応品　200㎡以上より、特注色の生産をうけたまわっております。弊社営業所までお問い合わせください。[納期:1カ月]

使用単板厚は0.6mmです。使用場所にご注意ください。

■仕様

●長さ×幅×厚さ(mm):900×91×12.0

●梱包入数:40枚／束(≒3.28㎡)1坪入

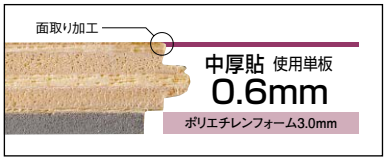

●断面図(mm)

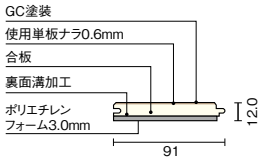

●平面概念図(mm)

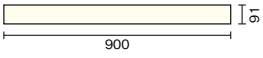

※注:使用単板は記載の厚みを貼っておりますが、仕上がり段階で若干減少している場合があります。
※製品の改良や資材の都合により、商品仕様を変更することがあります。

サクラ(カバノキ)

厚　貼 使用単板 2.0mm　直張り接着工法用(クギ打ち不可)　GCα　車椅子対応



使用床材:グランドフローリング《床暖房用》サクラ(カバノキ)

クリア塗装



	品番	価格／束　1坪入り
76mm幅	FJ5161-B	受10 ¥ 38,300 ㎡単価 ¥ 11,540
91mm幅	FJ5151-B	受10 ¥ 38,300 ㎡単価 ¥ 11,570

特注色対応品　200㎡以上より、特注色の生産をうけたまわっております。弊社営業所までお問い合わせください。[納期:1カ月]

■仕様

●長さ×幅×厚さ(mm):910×76・91×12.0

●76mm幅 梱包入数:48枚／束(≒3.32㎡)1坪入

●91mm幅 梱包入数:40枚／束(≒3.31㎡)1坪入



●断面図(mm)

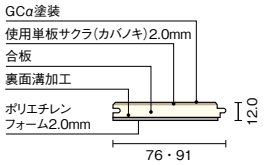

●平面概念図(mm)

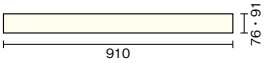

※注:使用単板は記載の厚みを貼っておりますが、仕上がり段階で若干減少している場合があります。
※製品の改良や資材の都合により、商品仕様を変更することがあります。

Information　発注、施工にあたって、以下の点をご確認ください。

●床暖房用床材は加熱により収縮し、隙間が発生することがありますのでご了承ください。
●パネルに悪影響を与える原因となりますので接着剤は必ず当社推奨の接着剤をご使用ください。
●文教施設…学校の教室、廊下、図書館、遊戯室、養護室、集会場、体育館でご使用になれます。大型観覧席を移動させる多目的ホールや病院や福祉施設など大型の配膳台車等をご使用の場合、へこみや割れが発生するため、合板や鋼板などで保護してご使用ください。
●床暖房対応床材におきましても長年の使用環境により軽微な割れが発生することがありますので、ご理解いただきますようお願い致します。
●大口物件の場合、時期により納期がかかることがあります。事前に最寄りの弊社営業所にご連絡ください。

Option　別売品

ウレタン系樹脂1液型



直張り床材用接着剤

品番	価格／セット	発注単位
ZX0211	¥ 34,000 (¥ 17,000 ／缶)	1セット (2缶入)

〈セット内容〉・くし目ゴテ同梱(1個入り)
・20kg／セット(10kg×2缶)・塗布量:400～500g/㎡
※1缶で約20㎡の施工が可能です。

●表示価格は税抜き価格です。●表示価格には工事費は含まれておりません。
●印刷のため実物と多少、色・柄が異なることがあります。面材サンプルなどでお確かめください。

床暖房対応フローリングのご紹介

無垢フローリング



無垢フローリング
ピノアース

▶ P.60

銘木フローリング



コンビットモノ
4尺タイプ

▶ P.86



コンビットグラード
プラス 152

▶ P.90



コンビットグラード
プラス 101

▶ P.92



コンビットグラード
アドバンス 101

▶ P.94

スタンダードフローリング



コンビット
ニューアドバンス 101

▶P.102



コンビット
ニューアドバンス V152

▶P.104



コンビット
ニューアドバンス 75

▶P.106



コンビットストライプ
152

▶P.108



コンビットリアージュ
石目柄

▶P.115



コンビットリアージュ
152 木質柄

▶P.116

遮音フローリング



グランドフローリング
L-45

▶P.130

受注生産品のマークについて　受□のマークが付いている商品は受注生産品となります。マーク内の数字は受注後に生産拠点の最寄りの物流を出荷するまでの日数です。現場までは更に数日の輸送期間を見てください。受□マークの無い品番については基本在庫商品ですが、欠品時は受3となります。詳細については**P.6**をご覧ください。

床暖房対応フロアー　おすすめ機種一覧

機器メーカー			東京ガス株式会社			大阪ガス株式会社				東邦ガス株式会社				西部ガス株式会社
床暖房の方式			ガス温水式			ガス温水式				ガス温水式				ガス温水式
放熱部商品名			NOOK			ガス温水床暖房ヌック				ペアライフガス温水式床暖房ヌック				ESEL
			温水マット 小根太入り エコタイプ	温水マット 小根太なし エコタイプ	5.5mm 小根太なし 温水マット	小根太付 温水マット	小根太付 温水マット (高放熱タイプ)	温水マット	木質 ハードパネル	ハードパネル	小根太入り 温水マット	小根太入り Bタイプ 温水マット	小根太なし 温水マット	小根太入り 温水マット
放熱部の形式			小根太入り 温水マット	温水マット		小根太入り 温水マット		温水マット	ハードパネル	ハードパネル	小根太入り 温水マット		温水マット	小根太入り 温水マット
ウッドワン対応床材	無垢フローリング ピノアース (床暖房対応)	捨て張り	○	×	×	○	○	×	○	○	○	○	×	○
	コンビットモノ®4尺タイプ	捨て張り	○	×	×	○	○	×	○	○	○	○	×	○
	コンビットグラードプラス152 コンビットグラードプラス101	捨て張り	○	×	×	○	○	×	○	○	○	○	×	○
	コンビットグラードアドバンス101	捨て張り	○	×	×	○	○	×	○	○	○	○	×	○
	コンビットニューアドバンス101 コンビットニューアドバンスV152 コンビットニューアドバンス75	捨て張り	○	×	×	○	○	×	○	○	○	○	×	○
	コンビットストライプ152	捨て張り	○	×	×	○	○	×	○	○	○	○	×	○
	コンビットリアージュ152 木質柄	捨て張り	○	×	×	○	○	×	○	○	○	○	×	○
	コンビットリアージュ石目柄	根太	○	×	×	○	○	×	○	○	○	○	×	○
	グランドフローリング L-45	直張り接着	○	○	○	○	○	○	○	×	×	×	○	○
	複合フローリング (床暖房対応)	根太 捨て張り	○	×	×	○	○	×	○	○	○	○	×	○
	グランドフローリング (床暖房対応)	直張り接着	○	○	○	○	○	○	○	×	×	×	○	○

2017 年 3 月末時点の内容になります。

床暖房施工の際は、必ず当社指定の接着剤・釘を使用して施工してください。
当社指定の接着剤・釘の施工ができない床暖房は使用しないでください。
（詳しくは床暖房メーカーにお問い合わせください。）

床暖房システム パネル施工例

小根太付温水マット

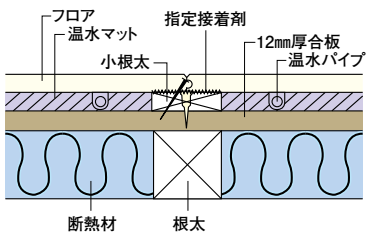

木質ハードパネル

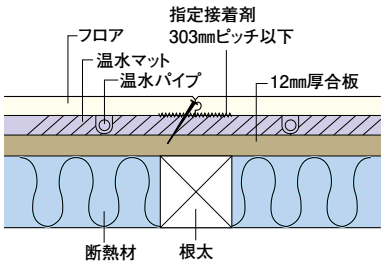

温水マット（小根太なし）

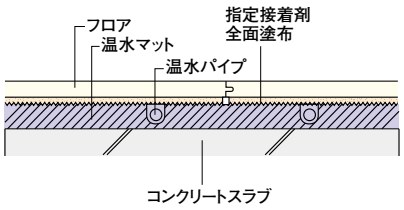

Information　発注、施工にあたって、以下の点をご確認ください。

- ●表に記載されていない床暖房システムの場合は、床暖房メーカーもしくは当社までお問い合せください。
- ●床材の施工にあたっては、表に指定の専用接着剤をご使用ください。
- ●床暖房放熱器の施工に関しては、各放熱器の施工要領に従ってください。
- ●床暖房施工後、養生期間中（接着剤が硬化するまで：約1週間以上）は、あけて床暖房の試運転を行ってください。

見積書・プレゼンボード作成　ラクラクWEB見積　検索　▶P.7

●表示価格は税抜き価格です。●表示価格には工事費は含まれておりません。
●印刷のため実物と多少、色・柄が異なることがあります。面材サンプルなどでお確かめください。

床材施工用接着剤

施工用接着剤		捨て張り/根太工法用接着剤（床暖房・非床暖房共用）	直張り接着工法用
ウレタン系1液型接着剤	ウッドワン専用接着剤	 ZX0223 価格／セット：¥3,400 発注単位：1本	 ZX0211 価格／セット：¥34,000（¥17,000／缶） 発注単位：1セット（2缶入）
	大鹿振興（株）	—	セレクティーUR-145
	コニシ（株）	ボンド KU928C-X	ボンド KU928R
1液型変成シリコーン樹脂系接着剤	セメダイン（株）	フロアーロック110	—

受注生産品のマークについて　受□のマークが付いている商品は受注生産品となります。マーク内の数字は受注後に生産拠点の最寄りの物流を出荷するまでの日数です。現場までは更に数日の輸送期間を見てください。受□マークの無い品番については基本在庫商品ですが、欠品時は受3となります。詳細についてはP.6をご覧ください。

一般住宅用和風床材（縁甲板）

フロング®



使用床材：銘木欅尺幅

和の趣や風合いを豊かに暮らしへ取り入れる和風床材。

ウッドワンでは日本の住まいに適した、日本に馴染みの深い銘木を集め、床や玄関廻りなどの和風部材としてお届けしています。

WHF加工

永くお楽しみいただくために、硬度の高いWHF加工を施しています。

WHF加工とは、一般の縁甲板より表面硬度が高く、表面割れも生じにくくなっています。また、従来のWPC床材に比べ、スチレン等のVOCを大幅に低減し健康住宅に適した床材です。

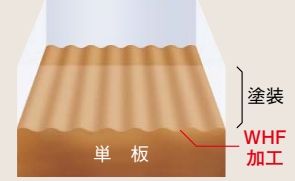

WHF加工

対応商品は
このマークを
ご参照ください。

WHF
WHF加工

※鏡松・銘木欅・古民家（タモ）をのぞく。

見積書・プレゼンボード作成　ラクラクWEB見積　検索　▶P.7



フロング®《松シリーズ》・・・・・P.140



フロング®《桧シリーズ》・・・・・P.144



フロング®《欅シリーズ》・・・・・P.147



フロング®古民家・・・・・・・・・P.150

Information
発注品番と納品品番について

和風床材フロング®は表面単板に天然木を使用していますので、色目（濃色・淡色等）が混ざらないように品番に色目記号をつけて商品を管理しています。
そのため、納品される商品の品番には発注品番に色目記号を加えた「納品品番」が表記されています。

例）発注品番：FH0211SG
　　納品品番：FH0211SG-ED
　　色目記号

〈5寸幅シリーズ〉

幅広な5寸幅タイプの床材も豊富なラインナップ。

和風床材では、銘木の単板を贅沢に使用した5寸幅タイプを、《桧シリーズ》《欅シリーズ》にラインナップ。また、《欅シリーズ》ではより幅広な7.5寸幅タイプや尺幅タイプもご用意しています。
和風床材ならではの長尺に加え、幅を広くとることで空間に、より伸びやかな広がりを感じさせます。和の邸宅にふさわしい高級感とゆとりの雰囲気を演出します。



5寸幅フローリング
144mm



一般的な和風床材
108mm

《桧シリーズ》
WHF吉野桧5寸幅厚貼



P.144

《桧シリーズ》
WHF吉野桧5寸幅



P.145

《欅シリーズ》
銘木欅5寸幅



P.148

受注生産品

フロング®《松シリーズ》

F☆☆☆☆ | 4VOC基準適合（木質建材） | 低VOC

対応玄関廻り部材 ▶P.143

（根太工法用）設計施工資料 ▶P.358

（捨て張り工法用）設計施工資料 ▶P.350

抗菌 | 裏面防虫処理 | GCα | GC | とても汚れに強い | 汚れに強い | フリーワックス | ひっかき傷に強い | すり傷に強い | キャスターに強い | へこみに強い | 車椅子対応 | ホットカーペット対応 | 床暖房対応



使用床材：鏡松　使用玄関廻り部材：WHF松

空間の奥行きと広がりを感じさせる柾目の美しさを活かした長尺フローリング。



WHF加工

対応商品はこのマークをご参照ください。

WHF
WHF加工

WHFゴールド冠松ワイド（マツ科 米ツガ単板）　根太工法用

WHF加工





●断面図（mm）

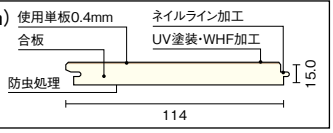

長さ×幅×厚さ（mm）	品番	価格／束	入数／束
3,930×114×15.0	FH0311SG	受7 ￥ 55,200 ㎡単価 ￥15,410	8枚（≒3.58㎡）
3,650×114×15.0	FH0312SG	受7 ￥ 49,200 ㎡単価 ￥14,780	8枚（≒3.33㎡）

WHFゴールド冠松レギュラー（マツ科 米ツガ単板）　根太工法用

WHF加工





●断面図（mm）

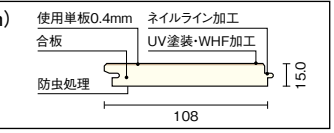

長さ×幅×厚さ（mm）	品番	価格／束	入数／束
3,930×108×15.0	FH1615SG	受7 ￥ 49,500 ㎡単価 ￥14,580	8枚（≒3.40㎡）
3,650×108×15.0	FH1612SG	受7 ￥ 43,900 ㎡単価 ￥13,920	8枚（≒3.15㎡）

Information　発注、施工にあたって、以下の点をご確認ください。

●天然木仕様のため、木目や色合いに違いがありますので必ず仮並べを行った後施工してください。

※注：使用単板は記載の厚みを貼っておりますが、仕上がり段階で若干減少している場合があります。

Option　別売品

ウレタン一液湿気硬化型



1本で約2坪分の施工が可能です。

捨て張り／根太工法用接着剤（床暖房・非床暖房共用）

品番	価格／本	発注単位
ZX0223	￥3,400	1本

〈セット内容〉
・760ml（約1kg）／本　・塗布量：約150g/㎡

※カートリッジタイプ（カートリッジガンが必要です）

見積書・プレゼンボード作成　ラクラクWEB見積　検索 ▶P.7

●表示価格は税抜き価格です。●表示価格には工事費は含まれておりません。
●印刷のため実物と多少、色・柄が異なることがあります。面材サンプルなどでお確かめください。

WHF旭松ワイド（マツ科 米ツガ単板）

捨て張り工法用　WHF加工





●断面図（mm）

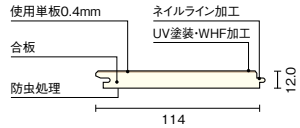

	長さ×幅×厚さ(mm)	品番	価格／束	入数／束
	3,930×114×12.0	FHD011SG	受7 ￥ 54,200㎡単価 ￥15,130	8枚(≒3.58㎡)
おすすめ使用箇所	3,650×114×12.0	FHD012SG	受7 ￥ 48,200㎡単価 ￥14,480	8枚(≒3.33㎡)
広縁、タンス置場	3,000×114×12.0	FHD016SG	受7 ￥ 36,800㎡単価 ￥13,460	8枚(≒2.74㎡)

NEW WHFこえ松ワイド（マツ科 米ツガ単板）

捨て張り工法用　WHF加工





●断面図（mm）

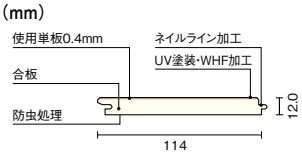

	長さ×幅×厚さ(mm)	品番	価格／束	入数／束
	3,930×114×12.0	FH4211SG	受7 ￥ 43,800㎡単価 ￥12,230	8枚(≒3.58㎡)
おすすめ使用箇所	3,650×114×12.0	FH4212SG	受7 ￥ 39,200㎡単価 ￥11,780	8枚(≒3.33㎡)
広縁、タンス置場	3,000×114×12.0	FH4216SG	受7 ￥ 33,600㎡単価 ￥12,290	8枚(≒2.74㎡)

WHF冠松特選（マツ科 米ツガ単板）

捨て張り工法用　WHF加工





●断面図（mm）

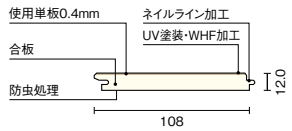

	長さ×幅×厚さ(mm)	品番	価格／束	入数／束
	3,930×108×12.0	FH1411SG	受7 ￥ 41,600㎡単価 ￥12,250	8枚(≒3.40㎡)
おすすめ使用箇所	3,650×108×12.0	FH1412SG	受7 ￥ 37,100㎡単価 ￥11,770	8枚(≒3.15㎡)
広縁、タンス置場	3,000×108×12.0	FH1416SG	受7 ￥ 31,800㎡単価 ￥10,910	9枚(≒2.92㎡)
踏み込み床、仏間地板	※980×108×12.0	FH1417SG	受7 ￥ 13,500㎡単価 ￥14,170	9枚(≒0.95㎡)

※長さ980mmにエンドマッチ加工は施されておりません。

WHFこえ松（マツ科 米ツガ単板）

捨て張り工法用　WHF加工





●断面図（mm）

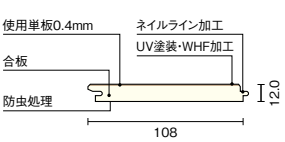

	長さ×幅×厚さ(mm)	品番	価格／束	入数／束
	3,930×108×12.0	FH0211SG	受7 ￥ 41,600㎡単価 ￥12,250	8枚(≒3.40㎡)
おすすめ使用箇所	3,650×108×12.0	FH0212SG	受7 ￥ 37,100㎡単価 ￥11,770	8枚(≒3.15㎡)
広縁、タンス置場	3,000×108×12.0	FH0216SG	受7 ￥ 31,800㎡単価 ￥10,910	9枚(≒2.92㎡)
踏み込み床、仏間地板	※980×108×12.0	FH0217SG	受7 ￥ 13,500㎡単価 ￥14,170	9枚(≒0.95㎡)

※長さ980mmにエンドマッチ加工は施されておりません。

受注生産品のマークについて　受□のマークが付いている商品は受注生産品となります。マーク内の数字は受注後に生産拠点の最寄りの物流を出荷するまでの日数です。現場までは更に数日の輸送期間を見てください。受□マークの無い品番については基本在庫商品ですが、欠品時は受3となります。詳細についてはP.6をご覧ください。

受注生産品

フロング®《松シリーズ》

F☆☆☆☆ 4VOC基準適合（木質建材） 低VOC

対応玄関廻り部材 ▶P.143 （捨て張り工法用）設計施工資料 ▶P.350

抗菌 裏面防虫処理 GCα GC とても汚れに強い 汚れに強い フリーワックス ひっかき傷に強い すり傷に強い キャスターに強い へこみに強い 車椅子対応 ホットカーペット対応 床暖房対応

WHF松柾（マツ科 米マツ単板）

捨て張り工法用 WHF加工





●断面図（mm）

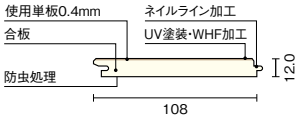

長さ×幅×厚さ（mm）	品番	価格／束	入数／束
3,930×108×12.0	FH2411SG	受7 ￥43,100 ㎡単価 ￥12,700	8枚（≒3.40㎡）
3,650×108×12.0	FH2412SG	受7 ￥38,000 ㎡単価 ￥12,050	8枚（≒3.15㎡）

鏡松（マツ科 米ツガ単板）

※WHF加工は施されておりません 捨て張り工法用





●断面図（mm）

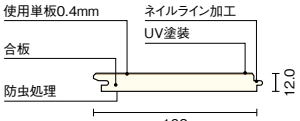

長さ×幅×厚さ（mm）	品番	価格／束	入数／束
3,900×108×12.0	FL0611S	受7 ￥34,400 ㎡単価 ￥10,210	8枚（≒3.37㎡）
3,650×108×12.0	FL0612S	受7 ￥31,800 ㎡単価 ￥10,090	8枚（≒3.15㎡）

鏡松 ご使用上の ⚠注意

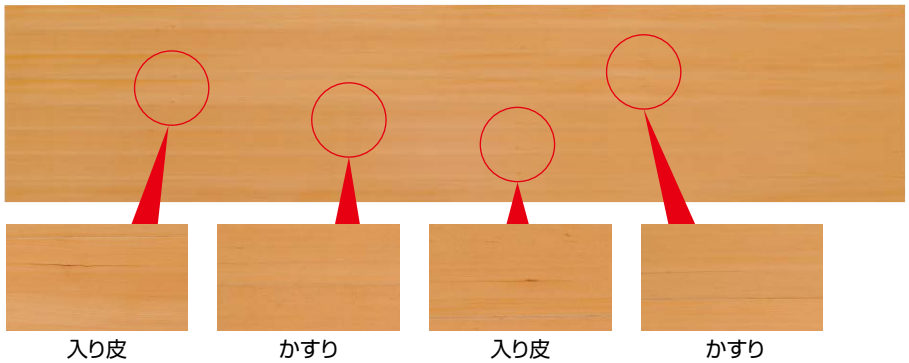

※天然木を使用しておりますので、銘木特有の色合いのバラつき、入り皮・かすりが入ります。ご理解の上、ご使用ください。

木質素材の豊かな個性と表情をお楽しみください。

木は自然の営みから生まれた天然資源です。そのため木目や色合いが一つ一つ違い、塗装の色合いや質感などに差が出ることがありますが、それらの組み合わせにより木の持つ心地よさや安らぎを感じることができます。また、限りある資源を有効に活用するため、多少の節や入り皮などが入ることがあります。表情の豊かな木の特徴としてお楽しみください。



節
樹幹の肥大成長により、その材中に包み込まれた枝の基部を言います。



かすり
節状に色が濃く見える部分。



節かげ
節の周りの組織で、柾目の場合、木目と直交方向に筋が入ったように見える木肌です。



交錯杢理（こうさくもくり）
木繊維の方向性の違いにより、見る方向で異なる木肌の光沢の差。

Information 発注、施工にあたって、以下の点をご確認ください。

●天然木仕様のため、木目や色合いに違いがありますので必ず仮並べを行った後施工してください。
●長さ3,030mm（3,000mm）の製品につきましては弊社営業所へお問い合せください。
※注：使用単板は記載の厚みを貼っておりますが、仕上がり段階で若干減少している場合があります。

●表示価格は税抜き価格です。●表示価格には工事費は含まれておりません。
●印刷のため実物と多少、色・柄が異なることがあります。面材サンプルなどでお確かめください。

玄関廻り部材

WHF松（マツ科 米マツ単板）

上り框



玄関巾木



式台



リフォームタイプ
上り框



※WHF加工ではありません。

180タイプ

	長さ×幅×高さ(mm)	品番	価格／本
上り框	1,950×105×180	AS2221	受5 ￥ 35,800
	2,950×105×180	AS2222	受5 ￥ 71,000
	3,950×105×180	AS2223	受5 ￥122,000
玄関巾木	1,950× 30×180	GS2221	受5 ￥ 12,900
	2,950× 30×180	GS2222	受5 ￥ 25,200

150タイプ

上り框	1,950×105×150	AS2211	￥ 25,700
	2,950×105×150	AS2212	￥ 50,600
	3,950×105×150	AS2213	受5 ￥ 87,200
玄関巾木	1,950× 30×150	GS2211	￥ 11,100
	2,950× 30×150	GS2212	￥ 21,900
式台	1,950×360× 50	CS2211	￥ 34,700
	2,950×360× 50	CS2212	￥ 61,400
	3,950×360× 50	CS2213	受5 ￥107,000
	1,950×450× 50	CS2221	￥ 44,900
	2,950×450× 50	CS2222	￥ 79,800
	3,950×450× 50	CS2223	受5 ￥139,100

リフォームタイプ

上り框	1,900× 90×195	AJ2233	受5 ￥ 32,000
	2,900× 90×195	AJ2234	受5 ￥ 47,000

●断面図(mm)

上り框

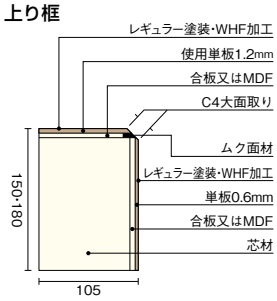

玄関巾木

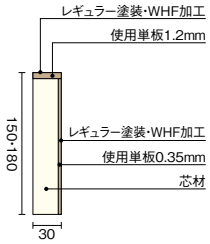

式台

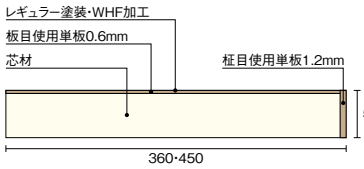

リフォームタイプ

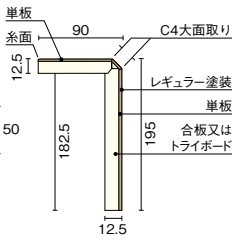

■コーディネート表

床材 / 玄関廻り部材	WHFゴールド 冠松ワイド	WHFゴールド 冠松レギュラー	WHF 旭松ワイド	WHF こえ松ワイド	WHF 冠松特選	WHF こえ松	WHF 松柾	鏡松
WHF松	◎	◎	◎	△	◎	△	△	△

※WHFこえ松ワイド、WHFこえ松、WHF松柾、鏡松とコーディネートされる場合はサンプルなどでご確認ください。

Information 発注、施工にあたって、以下の点をご確認ください。

●天然杢のため、銘木特有の木目や色合いの違いが発生する事があります。
矩手（かねて）に使用される場合は弊社営業所まで色、杢合わせ発注を依頼してください。

●芯材及び商品仕様につきましては資材の都合により変更することがあります。ご了承ください。
※注：使用単板は記載の厚みを貼っておりますが、仕上がり段階で若干減少している場合があります。

受注生産品のマークについて
受□のマークが付いている商品は受注生産品となります。マーク内の数字は受注後に生産拠点の最寄りの物流を出荷するまでの日数です。現場までは更に数日の輸送期間を見てください。受□マークの無い品番については基本在庫商品ですが、欠品時は受3となります。詳細については**P.6**をご覧ください。

受注生産品

フロング®《桧シリーズ》

F☆☆☆☆ | 4VOC基準適合（木質建材） | 低VOC

対応玄関廻り部材 ▶P.146
（根太工法用）設計施工資料 ▶P.358
（捨て張り工法用）設計施工資料 ▶P.350

抗菌 | 裏面防虫処理 | GCα | GC | とても汚れに強い | 汚れに強い | フリーワックス | ひっかき傷に強い | すり傷に強い | キャスターに強い | へこみに強い | 車椅子対応 | ホットカーペット対応 | 床暖房対応



桧材の中でも特に良質とされる吉野桧など、白く優しい木肌の持ち味を存分に活かした長尺フローリング。



WHF加工

対応商品はこのマークをご参照ください。

WHF
WHF加工

使用床材：WHF吉野桧　使用玄関廻り部材：桧

WHFゴールド吉野桧

根太工法用

WHF加工





108mm

●断面図（mm）

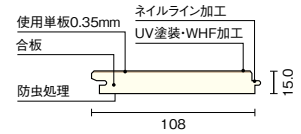

長さ×幅×厚さ(mm)	品番	価格／束	入数／束
3,930×108×15.0	FH1911S	受7 ￥ 73,700㎡単価 ￥21,710	8枚（≒3.40㎡）
3,650×108×15.0	FH1912S	受7 ￥ 67,000㎡単価 ￥21,250	8枚（≒3.15㎡）

WHF吉野桧５寸幅厚貼

厚　貼 使用単板 1.0mm　捨て張り工法用

WHF加工　車椅子対応





144mm

●断面図（mm）

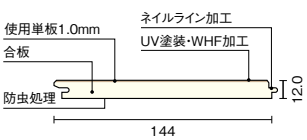

長さ×幅×厚さ(mm)	品番	価格／束	入数／束
3,900×144×12.0	FH2211S	受7 ￥ 79,400㎡単価 ￥23,570	6枚（≒3.37㎡）
3,650×144×12.0	FH2212S	受7 ￥ 78,000㎡単価 ￥24,740	6枚（≒3.15㎡）

●表示価格は税抜き価格です。●表示価格には工事費は含まれておりません。
●印刷のため実物と多少、色・柄が異なることがあります。面材サンプルなどでお確かめください。

WHF吉野桧5寸幅

捨て張り工法用

WHF加工





●断面図（mm）

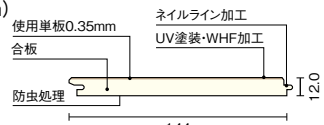

長さ×幅×厚さ（mm）	品番	価格／束	入数／束
3,900×144×12.0	FH2111S	受7 ￥ 62,300㎡単価 ￥18,490	6枚（≒3.37㎡）
3,650×144×12.0	FH2112S	受7 ￥ 59,500㎡単価 ￥18,870	6枚（≒3.15㎡）

WHF吉野桧

捨て張り工法用

WHF加工





●断面図（mm）

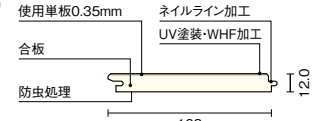

長さ×幅×厚さ（mm）	品番	価格／束	入数／束
3,900×108×12.0	FH2011S	受7 ￥ 55,800㎡単価 ￥16,560	8枚（≒3.37㎡）
3,650×108×12.0	FH2012S	受7 ￥ 52,800㎡単価 ￥16,750	8枚（≒3.15㎡）

WHF内地桧

捨て張り工法用

WHF加工





●断面図（mm）

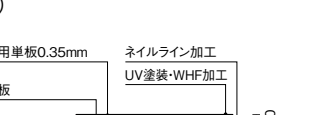

	長さ×幅×厚さ（mm）	品番	価格／束	入数／束
おすすめ使用箇所	3,900×108×12.0	FH2511S	受7 ￥ 48,500㎡単価 ￥14,400	8枚（≒3.37㎡）
広縁、タンス置場	3,650×108×12.0	FH2512S	受7 ￥ 45,900㎡単価 ￥14,560	8枚（≒3.15㎡）
踏み込み床、仏間地板	3,000×108×12.0	FH2516S	受7 ￥ 40,600㎡単価 ￥13,930	9枚（≒2.92㎡）
	※980×108×12.0	FH2517S	受7 ￥ 15,900㎡単価 ￥16,690	9枚（≒0.95㎡）

※長さ980mmにエンドマッチ加工は施されておりません。

Option 別売品

ウレタン一液湿気硬化型



1本で約2坪分の施工が可能です。

捨て張り／根太工法用接着剤（床暖房・非床暖房共用）

品番	価格／本	発注単位
ZX0223	￥3,400	1本

〈セット内容〉
・760ml（約1kg）／本　・塗布量：約150g/㎡

※カートリッジタイプ（カートリッジガンが必要です）

Information 発注、施工にあたって、以下の点をご確認ください。

●天然木仕様のため、木目や色合いに違いがありますので必ず仮並べを行った後施工してください。

※注：使用単板は記載の厚みを貼っておりますが、仕上がり段階で若干減少している場合があります。

受注生産品のマークについて　受□のマークが付いている商品は受注生産品となります。マーク内の数字は受注後に生産拠点の最寄りの物流を出荷するまでの日数です。現場までは更に数日の輸送期間を見てください。受□マークの無い品番については基本在庫商品ですが、欠品時は受3となります。詳細については**P.6**をご覧ください。

フロング®《桧シリーズ》

F☆☆☆☆ | 4VOC基準適合(木質建材) | 低VOC

(リフォームタイプ) 設計施工資料 ▶P.363

玄関廻り部材

桧

上り框



玄関巾木



式台



リフォームタイプ 上り框



※WHF加工ではありません。

180タイプ

	長さ×幅×高さ(mm)	品番	価格／本
上り框	1,950×105×180	AS2521	受5 ￥ 41,300
	2,950×105×180	AS2522	受5 ￥ 82,700
	3,950×105×180	AS2523	受5 ￥127,600
玄関巾木	1,950× 30×180	GS2521	受5 ￥ 14,900
	2,950× 30×180	GS2522	受5 ￥ 29,400

150タイプ

上り框	1,950×105×150	AS2511	￥ 29,500
	2,950×105×150	AS2512	￥ 59,100
	3,950×105×150	AS2513	受5 ￥100,400
玄関巾木	1,950× 30×150	GS2511	￥ 12,900
	2,950× 30×150	GS2512	￥ 25,700
式台	1,950×360× 50	CS2511	￥ 41,000
	2,950×360× 50	CS2512	￥ 71,500
	1,950×450× 50	CS2521	￥ 53,100
	2,950×450× 50	CS2522	￥ 93,100

リフォームタイプ

上り框	1,900× 90×195	AJ2033	受5 ￥ 30,000
	2,900× 90×195	AJ2034	受5 ￥ 45,000

●断面図(mm)

上り框

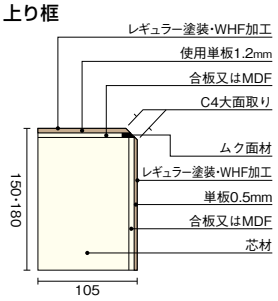

玄関巾木

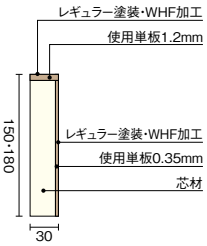

式台

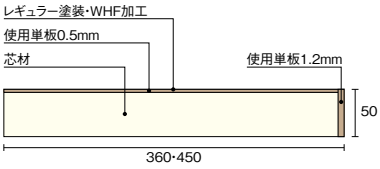

リフォームタイプ

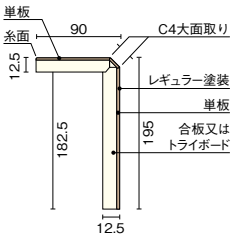

Information 発注、施工にあたって、以下の点をご確認ください。

●天然杢のため、銘木特有の木目や色合いの違いが発生する事があります。
矩手(かねて)に使用される場合は弊社営業所まで色、杢合わせ発注を依頼してください。

●芯材及び商品仕様につきましては資材の都合により変更することがあります。ご了承ください。

※注：使用単板は記載の厚みを貼っておりますが、仕上がり段階で若干減少している場合があります。

●表示価格は税抜き価格です。●表示価格には工事費は含まれておりません。
●印刷のため実物と多少、色・柄が異なることがあります。面材サンプルなどでお確かめください。

受注生産品

フロング®《欅シリーズ》

F☆☆☆☆ | 4VOC基準適合（木質建材） | 低VOC

対応玄関廻り部材 ▶P.149
（根太工法用）設計施工資料 ▶P.358

抗菌 | 裏面防虫処理 | GCα | GC | とても汚れに強い | 汚れに強い | フリーワックス | ひっかき傷に強い | すり傷に強い | キャスターに強い | へこみに強い | 車椅子対応 | ホットカーペット対応 | 床暖房対応



5寸幅から尺幅まで、幅広の欅単板を贅沢に使用した長尺フローリング。

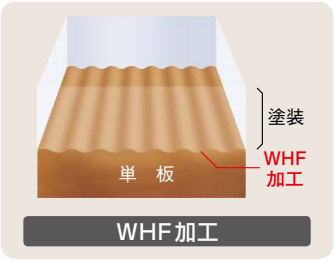

WHF加工

対応商品はこのマークをご参照ください。

WHF
WHF加工

使用床材：WHF銘木欅7.5寸幅　使用玄関廻り部材：WHF銘木欅

WHF銘木欅尺幅

根太工法用　WHF
WHF加工





●断面図（mm）

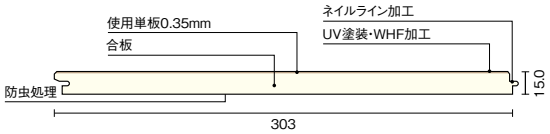

長さ×幅×厚さ(mm)	品番	価格／束	入数／束
3,930×303×15.0	FF1311S	受7 ￥ 81,200㎡単価 ￥22,740	3枚（≒3.57㎡）
3,650×303×15.0	FF1312S	受7 ￥ 77,100㎡単価 ￥23,240	3枚（≒3.32㎡）

WHF銘木欅7.5寸幅

根太工法用　WHF
WHF加工





●断面図（mm）

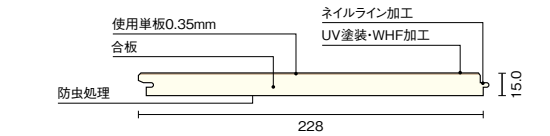

長さ×幅×厚さ(mm)	品番	価格／束	入数／束
3,930×228×15.0	FF1811S	受7 ￥ 71,000㎡単価 ￥19,820	4枚（≒3.58㎡）
3,650×228×15.0	FF1812S	受7 ￥ 67,000㎡単価 ￥20,130	4枚（≒3.33㎡）

受注生産品のマークについて　受□のマークが付いている商品は受注生産品となります。マーク内の数字は受注後に生産拠点の最寄りの物流を出荷するまでの日数です。現場までは更に数日の輸送期間を見てください。受□マークの無い品番については基本在庫商品ですが、欠品時は受3となります。詳細については**P.6**をご覧ください。

受注生産品

フロング®《欅シリーズ》

F☆☆☆☆ 4VOC基準適合（木質建材） 低VOC

（捨て張り工法用）設計施工資料 ▶P.350

抗菌 裏面防虫処理 GCα GC とても汚れに強い 汚れに強い フリーワックス ひっかき傷に強い すり傷に強い キャスターに強い へこみに強い 車椅子対応 ホットカーペット対応 床暖房対応

銘木欅尺幅

※WHF加工は施されておりません 捨て張り工法用





●断面図（mm）

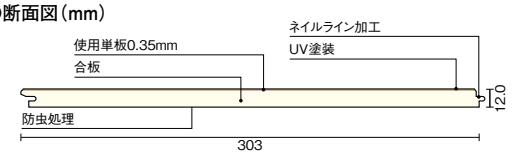

長さ×幅×厚さ(mm)	品番	価格／束	入数／束
3,930×303×12.0	FL2311S	受7 ￥ 54,200㎡単価 ￥15,180	3枚（≒3.57㎡）
3,650×303×12.0	FL2312S	受7 ￥ 50,900㎡単価 ￥15,350	3枚（≒3.32㎡）

銘木欅7.5寸幅

※WHF加工は施されておりません 捨て張り工法用





●断面図（mm）

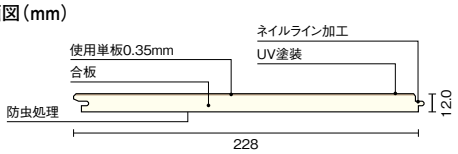

長さ×幅×厚さ(mm)	品番	価格／束	入数／束
3,930×228×12.0	FL4211S	受7 ￥ 52,200㎡単価 ￥14,570	4枚（≒3.58㎡）
3,650×228×12.0	FL4212S	受7 ￥ 48,900㎡単価 ￥14,690	4枚（≒3.33㎡）

銘木欅5寸幅

※WHF加工は施されておりません 捨て張り工法用





●断面図（mm）

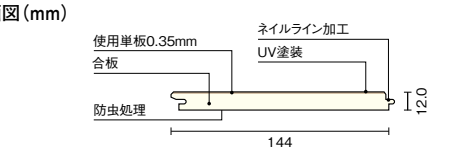

長さ×幅×厚さ(mm)	品番	価格／束	入数／束
3,900×144×12.0	FL2211S	受7 ￥ 52,200㎡単価 ￥15,490	6枚（≒3.37㎡）
3,650×144×12.0	FL2212S	受7 ￥ 48,900㎡単価 ￥15,510	6枚（≒3.15㎡）

Information 発注、施工にあたって、以下の点をご確認ください。

●天然木仕様のため、木目や色合いに違いがありますので必ず仮並べを行った後施工してください。

※注：使用単板は記載の厚みを貼っておりますが、仕上がり段階で若干減少している場合があります。

●表示価格は税抜き価格です。●表示価格には工事費は含まれておりません。
●印刷のため実物と多少、色・柄が異なることがあります。面材サンプルなどでお確かめください。

玄関廻り部材

WHF銘木欅

上り框



玄関巾木



式台



リフォームタイプ
上り框



※WHF加工ではありません。

180タイプ

	長さ×幅×高さ(mm)	品番	価格／本
上り框	1,950×105×180	AS3221	受5 ￥ 43,400
	2,950×105×180	AS3222	受5 ￥ 86,800
	3,950×105×180	AS3223	受5 ￥ 134,000
玄関巾木	1,950× 30×180	GS3221	受5 ￥ 15,600
	2,950× 30×180	GS3222	受5 ￥ 31,000

150タイプ

上り框	1,950×105×150	AS3211	￥ 31,100
	2,950×105×150	AS3212	￥ 62,100
	3,950×105×150	AS3213	受5 ￥ 105,400
玄関巾木	1,950× 30×150	GS3211	￥ 13,500
	2,950× 30×150	GS3212	￥ 27,000
式台	1,950×360× 50	CS3211	￥ 42,800
	2,950×360× 50	CS3212	￥ 75,000
	1,950×450× 50	CS3221	受5 ￥ 55,800
	2,950×450× 50	CS3222	受5 ￥ 97,900

リフォームタイプ

上り框	1,900× 90×195	AJ3233	受5 ￥ 35,000
	2,900× 90×195	AJ3234	受5 ￥ 49,000

●断面図(mm)

上り框

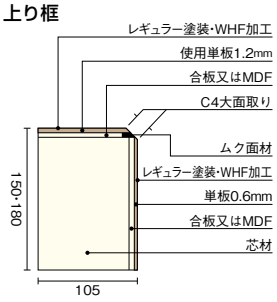

玄関巾木

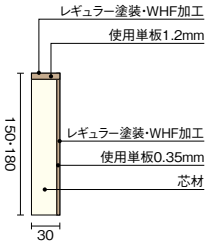

式台

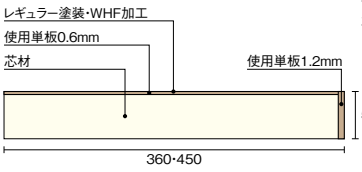

リフォームタイプ

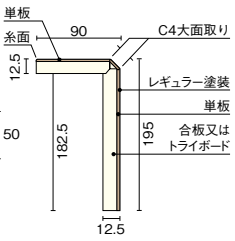

Option 別売品

ウレタン一液湿気硬化型



1本で約2坪分の施工が可能です。

捨て張り／根太工法用接着剤(床暖房・非床暖房共用)

品番	価格／本	発注単位
ZX0223	￥3,400	1本

〈セット内容〉
・760ml(約1kg)／本 ・塗布量:約150g/㎡

※カートリッジタイプ(カートリッジガンが必要です)

Information 発注、施工にあたって、以下の点をご確認ください。

●天然杢のため、銘木特有の木目や色合いの違いが発生する事があります。
矩手(かねて)に使用される場合は弊社営業所まで色、杢合わせ発注を依頼してください。

●芯材及び商品仕様につきましては資材の都合により変更することがあります。ご了承ください。

※注：使用単板は記載の厚みを貼っておりますが、仕上がり段階で若干減少している場合があります。

受注生産品のマークについて
受□のマークが付いている商品は受注生産品となります。マーク内の数字は受注後に生産拠点の最寄りの物流を出荷するまでの日数です。現場までは更に数日の輸送期間を見てください。受□マークの無い品番については基本在庫商品ですが、欠品時は受3となります。詳細についてはP.6をご覧ください。

受注生産品

フロング® 古民家

F☆☆☆☆ | 4VOC基準適合（木質建材） | 低VOC

（捨て張り工法用）設計施工資料 ▶P.350

抗菌 | 裏面防虫処理 | GCα | GC | とても汚れに強い | 汚れに強い | フリーワックス | ひっかき傷に強い | すり傷に強い | キャスターに強い | へこみに強い | 車椅子対応 | ホットカーペット対応 | 床暖房対応



永きにわたって囲炉裏の煙に燻された
古民家の建材をイメージ。
古き良き日本の佇まいに相応しい
長尺フローリング。

使用床材：古民家228（タモ）

古民家228（タモ）

※WHF加工は施されておりません　捨て張り工法用





●断面図（mm）

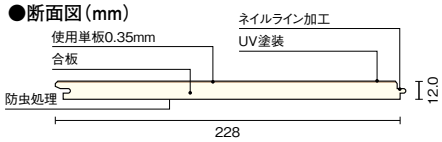

長さ×幅×厚さ（mm）	品番	価格／束	入数／束
3,930×228×12.0	FL5111S	受7 ￥37,900 ㎡単価 ￥10,580	4枚（≒3.58㎡）
3,650×228×12.0	FL5112S	受7 ￥37,000 ㎡単価 ￥11,120	4枚（≒3.33㎡）

古民家108（栂）

捨て張り工法用　WHF加工





●断面図（mm）

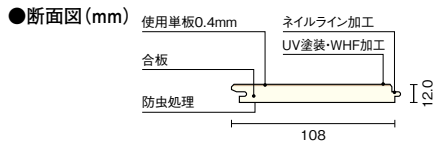

長さ×幅×厚さ（mm）	品番	価格／束	入数／束
3,930×108×12.0	FH5111SG	受7 ￥36,100 ㎡単価 ￥10,640	8枚（≒3.40㎡）
3,650×108×12.0	FH5112SG	受7 ￥35,200 ㎡単価 ￥11,170	8枚（≒3.15㎡）

Information　発注、施工にあたって、以下の点をご確認ください。

●天然木仕様のため、木目や色合いに違いがありますので必ず仮並べを行った後施工してください。

※注：使用単板は記載の厚みを貼っておりますが、仕上がり段階で若干減少している場合があります。

●表示価格は税抜き価格です。●表示価格には工事費は含まれておりません。
●印刷のため実物と多少、色・柄が異なることがあります。面材サンプルなどでお確かめください。

玄関廻り部材

WHF古民家（カラマツ）

上り框



玄関巾木



式台



※リフォームタイプの上り框は対応しておりません。

150タイプ

	長さ×幅×高さ(mm)	品番	価格／本
上り框	1,950×105×150	AS2611	￥ 29,500
	2,950×105×150	AS2612	￥ 59,100
玄関巾木	1,950× 30×150	GS2611	￥ 12,900
	2,950× 30×150	GS2612	￥ 25,700
式台	1,950×360× 50	CS2611	￥ 41,000
	2,950×360× 50	CS2612	￥ 71,500

●断面図（mm）

上り框

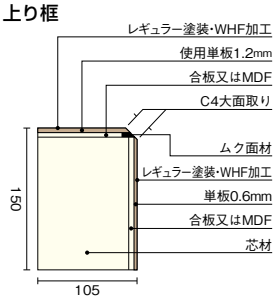

玄関巾木

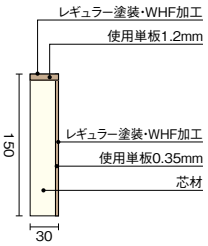

式台

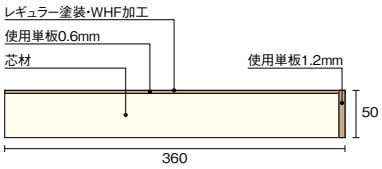

Option 別売品

ウレタン一液湿気硬化型



1本で約2坪分の施工が可能です。

捨て張り／根太工法用接着剤（床暖房・非床暖房共用）

品番	価格／本	発注単位
ZX0223	￥3,400	1本

〈セット内容〉
・760ml（約1kg）／本 ・塗布量：約150g/㎡

※カートリッジタイプ（カートリッジガンが必要です）

Information 発注、施工にあたって、以下の点をご確認ください。

●天然杢のため、銘木特有の木目や色合いの違いが発生する事があります。
矩手（かねて）に使用される場合は弊社営業所まで色、杢合わせ発注を依頼してください。

●芯材及び商品仕様につきましては資材の都合により変更することがあります。ご了承ください。

※注：使用単板は記載の厚みを貼っておりますが、仕上がり段階で若干減少している場合があります。

受注生産品のマークについて

受□のマークが付いている商品は受注生産品となります。マーク内の数字は受注後に生産拠点の最寄りの物流を出荷するまでの日数です。現場までは更に数日の輸送期間を見てください。受□マークの無い品番については基本在庫商品ですが、欠品時は受3となります。詳細についてはP.6をご覧ください。

文教施設店舗用床材



使用床材：グランドフローリング サクラ（カバノキ）

さまざまな人の出入りが多い場所の床材には何が必要か。ウッドワンはまず安全性と高耐久性に着目しました。

文教施設や店舗の床には、過酷な条件下の使用に耐える高耐久性の機能は欠かせません。
また、お子さまからご年配の方までさまざまに出入りする場所では、
安全性が高くて歩行にも優しい床材が求められています。
ウッドワンでは、高耐久性を備えた床材や、安全性を備えた床材など、
用途に応じて使い分けられるように様々な性能の床材をご用意しています。

公共物件等で、合法証明書が必要な場合には、発注の前に最寄りの営業所までお問い合わせください。

直張り接着工法用床材について

直張り接着工法用の床材にはクギ打ちせずに、接着剤をご使用ください。

直張り工法用の床材は、床下地に接着剤で直接張り付けるタイプの床材です。床材を接着剤で直接コンクリートスラブ（床下地）に張り付けてください。釘を使用して固定することや、根太の上に直接施工することはできませんのでご注意ください。

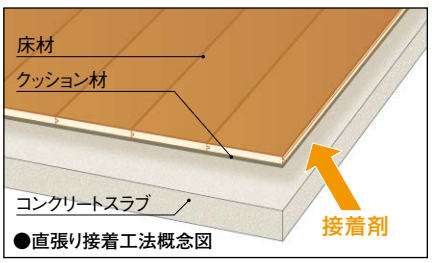

●直張り接着工法概念図

裏面にはコンクリート地の硬さをやわらげ、
断熱・吸音・防湿効果のあるクッション材を施してあります。

対応商品はこのマークをご参照ください。 直張り接着工法用（クギ打ち不可）

見積書・プレゼンボード作成 ラクラクWEB見積 検索 ▶P.7



無垢ピノアース グランドフローリング……P.154



無垢ニュージーパイン® 武道場用 …… P.155



無垢ピノアース グランドフローリング
ピノセーフ(衝撃吸収タイプ) …… P.156
グランドフローリング エコセーフ
(衝撃吸収タイプ) …… P.157



複合フローリング …… P.158



グランドフローリング …… P.160



スケアーブロック …… P.162

木質材の豊かな個性と表情をお楽しみください。

心辺材を使用した表面単板があり濃淡差が生じます。特にナラ・サクラ(カバノキ)で顕著に見られます。

1本の樹から採った材でも、その一枚一枚、色の濃淡や木目の紋様は異なっています。それは木の部位によるためで、木の外側(白太※1)は木目の幅が大きくて色は淡く、中心部(赤身※2)は年月の経過とともに色が濃く変化しています。このように木の成長する過程や年齢によってさまざまな表情を楽しむことができるのも天然木ならではの魅力です。

※1:辺材ともいいます。 ※2:心材ともいいます。

	ナ ラ [クリア塗装]	サクラ(カバノキ) [クリア塗装]	ブ ナ [クリア塗装]
赤 身			
白 太			
源 平			

床材　直張り接着工法用（クギ打ち不可）　文教施設店舗用

無垢ピノアース グランドフローリング

浮造り仕上げ
無　垢

F☆☆☆☆　4VOC基準適合（木質建材）　低VOC

設計施工資料 ▶ P.360

FSC
www.fsc.org
FSC®C043904
責任ある森林管理のマーク

抗菌　裏面防虫処理　GCα　GC　とても汚れに強い　汚れに強い　フリーワックス　ひっかき傷に強い　すり傷に強い　キャスターに強い　へこみに強い　車椅子対応　ホットカーペット対応　床暖房対応



使用部材:無垢ピノアース グランドフローリング（ナチュラル色）

■柾目取り&含水管理

無垢材の反りや伸縮は、木取りによっても異なるため、幅方向の伸縮が少なくて反りにくい柾目取りにしています。また含水管理をし、調湿作用による伸縮が最も少ない状態まで乾燥させています。

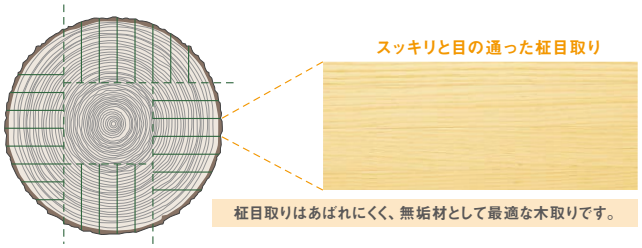



■浮造り仕上げ

木の素材感を最大限に活かす浮造り仕上げ。木目に豊かな立体感が生まれ、無垢材ならではの上質な素材感と柔らかな感触が得られます。さらにひっかき傷、すり傷にも強くなっています。

■仕様

●長さ×幅×厚さ（mm）
910×76×14.0

●梱包入数
48枚／束（≒3.32㎡）1坪入



●断面図（mm）

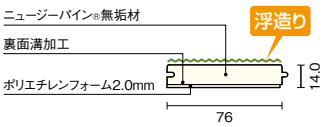

●平面概念図（mm）



ナチュラル色
NL



ハニーブラウン色
HB



ディープブラウン色
DE



ホワイト色
WH



ミディアムブラウン色
MB



品番	価格／束　1坪入り
FJ9431S-K7-□	受15 ￥ 29,300 ㎡単価 ￥ 8,830

品番の□にカラー記号をお入れください。

Option 別売品

ウレタン系樹脂1液型



直張り床材用接着剤

品番	価格／セット	発注単位
ZX0211	￥ 34,000（￥ 17,000／缶）	1セット（2缶入）

〈セット内容〉
・くし目ゴテ同梱（1個入り）
・20kg／セット（10kg×2缶）・塗布量:400～500g/㎡
※1缶で約20㎡の施工が可能です。

見積書・プレゼンボード作成　ラクラクWEB見積　検索 ▶ P.7

●表示価格は税抜き価格です。●表示価格には工事費は含まれておりません。
●印刷のため実物と多少、色・柄が異なることがあります。面材サンプルなどでお確かめください。

無垢ニュージーパイン®武道場用

無　垢

F☆☆☆☆（告示対象外製品）　4VOC基準適合（木質建材）　低VOC

設計施工資料 ▶ P.358

FSC www.fsc.org FSC®C043904
責任ある森林管理のマーク

抗菌　表面防虫処理　GCα　GC　とても汚れに強い　汚れに強い　フリーワックス　ひっかき傷に強い　すり傷に強い　キャスターに強い　へこみに強い　車椅子対応　ホットカーペット対応　床暖房対応

※無塗装品には対応しておりません。



使用床材:無垢ニュージーパイン® 武道場用

■武道場やダンススタジオに最適な、厚み18mmの無垢一枚物。

ウッドワンが育てたニュージーパイン®は、極力節が残らないよう丹精込めて育てています。適度な柔らかさを持ち、素足での使用に適しています。そのニュージーパイン®の無垢材を、一般的な床材の厚さ（12mm）に比べ、約1.5倍の厚さ（18mm）の床材に仕上げているため、繊細な感触と、ハードな使用に耐える厚みを併せ持った、剣道場などの武道場やダンススタジオなどに相応しい床材です。

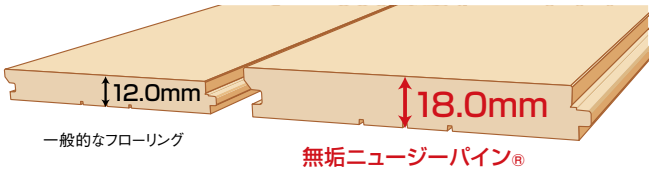

一般的なフローリング

無垢ニュージーパイン®
武道場用

■仕様

●長さ×幅×厚さ(mm)
910×120×18.0

●梱包入数
16枚／束（≒1.75㎡）0.5坪入



無　垢
18.0mm

●断面図(mm)

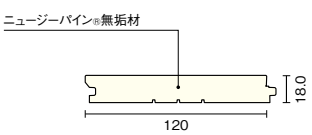

●平面概念図(mm)

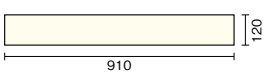

無塗装



120mm

品番	価格／束　0.5坪入り
FG9134-7-A	受20 ￥ 20,900 ㎡単価 ￥ 11,970

ナチュラル色

※浮造り加工は施されておりません。



120mm

品番	価格／束　0.5坪入り
FG9134-7-NL	受20 ￥ 21,800 ㎡単価 ￥ 12,480

Option　別売品

ウレタン一液湿気硬化型



1本で約2坪分の施工が可能です。

捨て張り／根太工法用接着剤（床暖房・非床暖房共用）

品番	価格／本	発注単位
ZX0223	￥3,400	1本

〈セット内容〉
・760ml（約1kg）／本　・塗布量:約150g/㎡

※カートリッジタイプ（カートリッジガンが必要です）

受注生産品のマークについて　受□のマークが付いている商品は受注生産品となります。マーク内の数字は受注後に生産拠点の最寄りの物流を出荷するまでの日数です。現場までは更に数日の輸送期間を見てください。受□マークの無い品番については基本在庫商品ですが、欠品時は受3となります。詳細については**P.6**をご覧ください。

受注生産品

無垢ピノアース グランドフローリング ピノセーフ(衝撃吸収タイプ)

浮造り仕上げ　無　垢

F☆☆☆☆　4VOC基準適合(木質建材)　低VOC

設計施工資料 ▶ P.360

抗菌　裏面防虫処理　GCα　GC　とても汚れに強い　汚れに強い　フリーワックス　ひっかき傷に強い　すり傷に強い　キャスターに強い　へこみに強い　車椅子対応　ホットカーペット対応　床暖房対応



使用部材:無垢ピノアース グランドフローリング ピノセーフ(衝撃吸収タイプ)

ナチュラル色



品番	価格／束　0.5坪入り
FJ9632-K7-NL	受14 ￥ 21,900 ㎡単価 ￥ 13,230

商品特長

安全　歩行・転倒時の衝撃を緩和します。



床材の裏面に特殊衝撃吸収材を貼り付けることで、床材敷設後の、衝撃吸収性を確保しています。JISでの衝撃試験(体育館の推奨値100G)では、78Gを確保しています。



家庭内における不慮の転倒事故の報告が、毎年多数報告されています。こうした事故の対策のため住宅用木質床材に歩行感を確保しつつ衝撃吸収機能を付加した商品を開発いたしました。転倒時の床の安全性は、体育館に使用する鋼製床下地構成材におけるJIS規格「床の硬さ試験」が目安となり、一般の体育館では「転倒時の床の硬さ100G以下」を指標としています。無垢ピノアース グランドフローリング ピノセーフ(衝撃吸収タイプ)では、従来の直張り接着工法用の床材では困難だったこの数値をクリアした、安全性を考慮した床材です。

試験方法:JIS A 6519「体育館用鋼製床下地構成材」の「床の硬さ試験」(人間の頭部をモデル化した床の硬さ測定装置にて測定)
測定場所:自社

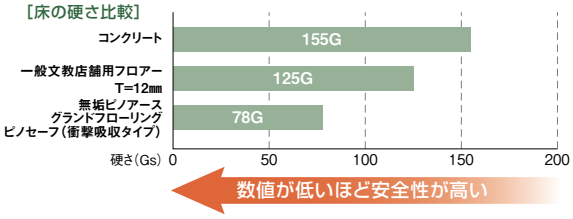

※上記試験結果の数値は測定値であり、製品の性能を保証するものではありません。

■仕様

●長さ×幅×厚さ(mm)
910×91×17.0

●梱包入数
20枚／束(≒1.66㎡) 0.5坪入



●断面図(mm)

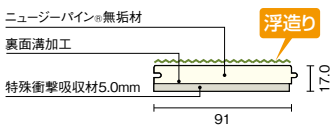

●平面概念図(mm)

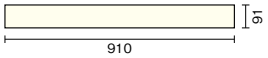

FSC www.fsc.org FSC®C043904
責任ある森林管理のマーク

KIDS DESIGN AWARD 2011
無垢ピノアースグランドフローリング ピノセーフ(衝撃吸収タイプ)は第5回キッズデザイン賞(ユニバーサルセーフティ部門)を受賞した商品です。

幼児施設・学校の教室・福祉施設などに特におすすめの床材です。

Option　別売品

ウレタン系樹脂1液型



直張り床材用接着剤

品番	価格／セット	発注単位
ZX0211	￥ 34,000 (￥ 17,000／缶)	1セット (2缶入)

〈セット内容〉
・くし目ゴテ同梱(1個入り)
・20kg／セット(10kg×2缶)・塗布量:400～500g/㎡
※1缶で約20㎡の施工が可能です。

●表示価格は税抜き価格です。●表示価格には工事費は含まれておりません。
●印刷のため実物と多少、色・柄が異なることがあります。面材サンプルなどでお確かめください。

受注生産品

グランドフローリング エコセーフ（衝撃吸収タイプ）

厚 貼 使用単板 2.0mm

F☆☆☆☆　4VOC 基準適合（木質建材）　低VOC

設計施工資料 ▶ P.360

抗菌　表面防虫処理　GCα　GC　とびちりに強い　汚れに強い　フリーワックス　ひっかき傷に強い　すり傷に強い　キャスターに強い　へこみに強い　車椅子対応　ホットカーペット対応　床暖房対応



使用床材：グランドフローリング　エコセーフ　ナラ（クリア塗装）

商品特長

安全性が高まり、耐久性にも優れた毎日の使用に優しい床材です。



安全　歩行・転倒時の衝撃を緩和します。

転倒時の床の安全性は、体育館に使用する鋼製床下地構成材におけるJIS規格「床の硬さ試験」が目安となり、一般の体育館では「転倒時の床の硬さ100G以下」を指標としています。グランドフローリングエコセーフでは、従来の直張り接着工法用の床材では困難だったこの数値をクリアした、安全性を考慮した床材です。

■JAS認定商品（JAS複合フローリング）

グランドフローリングエコセーフは、安心してご使用いただけるJAS認定商品。JASによる分類では複合フローリングに該当します。

試験方法：JIS A 6519「体育館用鋼製床下地構成材」の「床の硬さ試験」（人間の頭部をモデル化した床の硬さ測定装置にて測定）
測定場所：自社

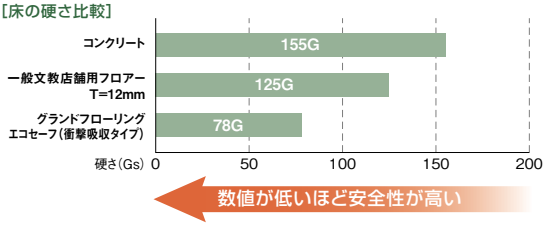

※上記試験結果の数値は測定値であり、製品の性能を保証するものではありません。

■仕様

●長さ×幅×厚さ（mm）
910×91×18.0

●梱包入数
20枚／束（≒1.66㎡）0.5坪入



●断面図（mm）

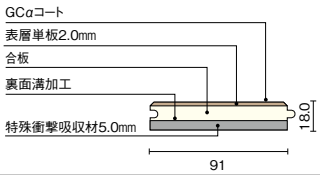

総厚18.0mm

※製品の改良や資材の都合により、商品仕様を変更することがあります。

ナラ

クリア塗装



品番	価格／束　0.5坪入り
FJ6476-B	受20 ¥ 30,100 ㎡単価¥ 18,180

※納期は最寄りの営業所へお問い合わせください。

サクラ（カバノキ）

クリア塗装



品番	価格／束　0.5坪入り
FJ6976-B	受20 ¥ 27,300 ㎡単価¥ 16,490

※納期は最寄りの営業所へお問い合わせください。

ブナ

クリア塗装



品番	価格／束　0.5坪入り
FJ6776-B	受20 ¥ 26,000 ㎡単価¥ 15,710

※納期は最寄りの営業所へお問い合わせください。



Option　別売品

ウレタン系樹脂1液型



直張り床材用接着剤

品番	価格／セット	発注単位
ZX0211	¥ 34,000（¥ 17,000／缶）	1セット（2缶入）

〈セット内容〉
・くし目ゴテ同梱（1個入り）
・20kg／セット（10kg×2缶）・塗布量:400～500g/㎡
※1缶で約20㎡の施工が可能です。

受注生産品のマークについて　受□のマークが付いている商品は受注生産品となります。マーク内の数字は受注後に生産拠点の最寄りの物流を出荷するまでの日数です。現場までは更に数日の輸送期間を見てください。受□マークの無い品番については基本在庫商品ですが、欠品時は受3となります。詳細については**P.6**をご覧ください。

受注生産品

複合フローリング ナラ／ブナ／サクラ（カバノキ）

厚　貼 使用単板 2.0mm
極厚貼 使用単板 3.0mm

F☆☆☆☆ | 4VOC 基準適合（木質建材） | 低VOC

設計施工資料 ▶ P.358

抗菌 | 裏面防虫処理 | GCα | GC | とても汚れに強い | 汚れに強い | フリーワックス | ひっかき傷に強い | すり傷に強い | キャスターに強い | へこみに強い | 車椅子対応 | カットカーペット対応 | 床暖房対応

※裏面防虫処理以外は無塗装品には対応しておりません。



使用床材：複合フローリング サクラ（カバノキ）

体育館等のスポーツフロアに複合フローリングを使用する場合、表面の単板厚が3㎜以上とされていますが、リフォーム時にサンダー掛けを行うことから表面単板厚6㎜が多く使用されていました。しかし、表面単板厚3㎜でもリフォーム時のサンダー掛けは2回程度は行うことができます。なお、表面単板の厚さによらず、長期的に床性能を維持するため、塗膜が傷む前（2～3年ごと）に適切な塗料で塗り重ねを行うことが望ましいとされています。

引用:「スポーツフロアのメンテナンス」（公益財団法人 日本体育施設協会 屋内施設フロアー部会 発行）



厚　貼
使用単板
2.0mm



極厚貼
使用単板
3.0mm

■仕様

●長さ×幅×厚さ（mm）
910×91×12.0・15.0・18.0

●梱包入数
20枚／束（≒1.66㎡）0.5坪入

●断面図（mm）

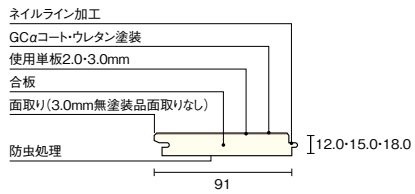

●平面概念図（mm）

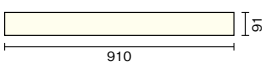

※注：使用単板は記載の厚みを貼っておりますが、仕上がり段階で若干減少している場合があります。
※製品の改良や資材の都合により、商品仕様を変更することがあります。

ナラ

無塗装



使用単板厚	厚さ	幅	品番	価格／束	入り坪数
3.0mm	15mm	91mm	FG0560J-A	受10 ¥21,700 ㎡単価 ¥13,110	0.5坪入
	18mm	91mm	FG0660J-A	受10 ¥23,200 ㎡単価 ¥14,010	0.5坪入

※表層3.0mm単板の商品は、面取り加工を施していません。
※2mm単板厚商品については、特注対応の案内をご覧ください。

クリア塗装



使用単板厚	厚さ	幅	品番	価格／束	入り坪数
2.0mm	12mm	91mm	FG0811J-B	受10 ¥19,600 ㎡単価 ¥11,840	0.5坪入
	15mm	91mm	FG0510J-B	受10 ¥21,300 ㎡単価 ¥12,870	0.5坪入
3.0mm	15mm	91mm	FG0560J-B	受10 ¥23,500 ㎡単価 ¥14,200	0.5坪入

※18mm厚商品については、特注対応の案内をご覧ください。

ナラ【単板ジョイント有り】

クリア塗装

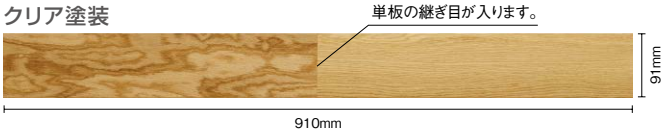

使用単板厚	厚さ	幅	品番	価格／束	入り坪数
2.0mm	12mm	91mm	FG0811J-J-B	受10 ¥17,500 ㎡単価 ¥10,570	0.5坪入
	15mm	91mm	FG0510J-J-B	受10 ¥19,200 ㎡単価 ¥11,600	0.5坪入



●確は在庫確認商品です。●表示価格は税抜き価格です。●表示価格には工事費は含まれておりません。
●印刷のため実物と多少、色・柄が異なることがあります。面材サンプルなどでお確かめください。

注意 心辺材を使用した表面単板があり濃淡差が生じますのであらかじめ、仮並べを行ってから施工してください。

公共物件等で、合法証明書が必要な場合には、発注の前に最寄りの営業所までお問い合わせください。

ブナ

無塗装



使用単板厚	厚さ	幅	品番	価格／束	入り坪数
3.0mm	15mm	91mm	FG0160J-A	受10 ¥19,500 ㎡単価 ¥11,780	0.5坪入
	18mm	91mm	FG0260J-A	受10 ¥21,000 ㎡単価 ¥12,690	0.5坪入

※表層3.0mm単板の商品は、面取り加工を施していません。
※2mm単板厚商品については、特注対応の案内をご覧ください。

クリア塗装



使用単板厚	厚さ	幅	品番	価格／束	入り坪数
2.0mm	12mm	91mm	FG0711J-B	受10 ¥17,400 ㎡単価 ¥10,510	0.5坪入
	15mm	91mm	FG0110J-B	受10 ¥19,200 ㎡単価 ¥11,600	0.5坪入
3.0mm	15mm	91mm	FG0160J-B	受10 ¥21,200 ㎡単価 ¥12,810	0.5坪入

※18mm厚商品については、特注対応の案内をご覧ください。

サクラ(カバノキ)

無塗装



使用単板厚	厚さ	幅	品番	価格／束	入り坪数
3.0mm	15mm	91mm	FG0360J-A	受10 ¥20,700 ㎡単価 ¥12,500	0.5坪入
	18mm	91mm	FG0460J-A	受10 ¥22,200 ㎡単価 ¥13,410	0.5坪入

※表層3.0mm単板の商品は、面取り加工を施していません。
※2mm単板厚商品については、特注対応の案内をご覧ください。

クリア塗装



使用単板厚	厚さ	幅	品番	価格／束	入り坪数
2.0mm	12mm	91mm	—	—	—
	15mm	91mm	FG0310J-B	受10 ¥20,400 ㎡単価 ¥12,320	0.5坪入
3.0mm	15mm	91mm	FG0360J-B	受10 ¥22,500 ㎡単価 ¥13,590	0.5坪入

※18mm厚商品については、特注対応の案内をご覧ください。

特注対応の案内

100m²以上ご発注いただきます場合は、下記商品の特注を賜ります。

●樹種：ナラ/ブナ/サクラ(カバノキ)

使用単板厚	厚さ	幅	塗装
2.0mm	15mm	91mm	無塗装
3.0mm	18mm	91mm	クリア塗装

●納期：発注後1ヶ月
その他詳細は、弊社営業部までお問い合わせください。

センター用(やとい実)

※センター用(やとい実)は、樹種および使用単板2.0mm・3.0mmを共通でご利用ください。



種類	長さ×幅×厚さ(mm)	品番	価格／束	発注単位
15mm用	900×11×7.7	ZY8115	確 ¥ 20,000	1(20本入)
18mm用	900×11×9.8	ZY8116	確 ¥ 20,000	1(20本入)

Option 別売品

ウレタン一液湿気硬化型



1本で約2坪分の施工が可能です。

捨て張り／根太工法用接着剤(床暖房・非床暖房共用)

品番	価格／本	発注単位
ZX0223	¥ 3,400	1本

〈セット内容〉
・760ml(約1kg)／本 ・塗布量:約150g/㎡

※カートリッジタイプ(カートリッジガンが必要です)

■仕様

●長さ×幅×厚さ(mm)
900×11×7.7・9.8

●梱包入数
20本／束

●断面図(mm)

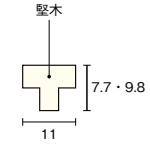

●平面概念図(mm)

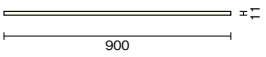

Information 発注、施工にあたって、以下の点をご確認ください。

●ホットカーペットの本商品への使用や直射日光下でのご使用は避けてください。
●大型観覧席を移動させる多目的ホールや病院や福祉施設など大型の配膳台車等をご使用の場合、へこみや割れが発生するため、合板や鋼板などで保護してご使用ください。
●製品の改良や資材の都合により、商品仕様を変更することがあります。
●大口物件の場合、時期により納期がかかることがあります。事前に最寄りの弊社営業所にご連絡ください。

受注生産品のマークについて　受○のマークが付いている商品は受注生産品となります。マーク内の数字は受注後に生産拠点の最寄りの物流を出荷するまでの日数です。現場までは更に数日の輸送期間を見てください。受○マークの無い品番については基本在庫商品ですが、欠品時は受3となります。詳細についてはP.6をご覧ください。

受注生産品

グランドフローリング

厚貼 使用単板 2.0mm

F☆☆☆☆　4VOC基準適合（木質建材）　低VOC

設計施工資料 ▶ P.360

抗菌　裏面防虫処理　GCα　GC　とても汚れに強い　汚れに強い　フリーワックス　ひっかき傷に強い　すり傷に強い　キャスターに強い　へこみに強い　車椅子対応　ホットカーペット対応　床暖房対応

※無塗装品には対応しておりません。



使用床材：グランドフローリング（ブナ）

ナチュラルな木のぬくもりをもった高耐久性の文教施設店舗用フロアー。

■JAS認定商品

安心してお使いいただけるJAS認定商品です。

■高耐久性 —— 厚貼+GCαコート処理

ナラ、ブナ、サクラ（カバノキ）、ハードメープルの2.0mm厚単板を表面材に使用し、GCαコート処理を施してあるので文教施設のような多くの人が集まる場所に適しています。従来の塗装品と比較し（当社従来品と比較）2倍以上の耐摩耗性を備えています。

■ソフトな歩行感

●裏面に使用した緩衝材がコンクリート地特有の硬さを柔らげ、歩行感をソフトにしています。
●台板裏面にはVカットを入れて、適度な柔軟性を持たせています。

■仕様

●長さ×幅×厚さ（mm）
910×76・91×12.0・15.0

●76mm幅 梱包入数
12mm厚…48枚／束（≒3.32㎡）1坪入
15mm厚…24枚／束（≒1.66㎡）0.5坪入
●91mm幅 梱包入数
12mm厚…40枚／束（≒3.31㎡）1坪入
15mm厚…20枚／束（≒1.66㎡）0.5坪入



●断面図（mm）

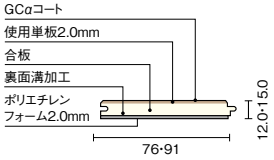

●平面概念図（mm）

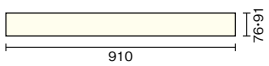

※注：使用単板は記載の厚みを貼っておりますが、仕上がり段階で若干減少している場合があります。
※製品の改良や資材の都合により、商品仕様を変更することがあります。

ナラ

クリア塗装



使用単板厚	厚さ	幅	品番	価格／束	入り坪数
2.0mm	12mm	76mm	FJ6412-B	受10 ¥36,900 ㎡単価 ¥11,120	1坪入
		91mm	FJ6422-B	受10 ¥36,900 ㎡単価 ¥11,150	1坪入
	15mm	76mm	FJ6415-B	受12 ¥20,800 ㎡単価 ¥12,540	0.5坪入
		91mm	FJ6425-B	受12 ¥20,800 ㎡単価 ¥12,570	0.5坪入

※無塗装品・3mm単板厚商品については、特注対応の案内をご覧ください。

ナラ【単板ジョイント有り】

クリア塗装

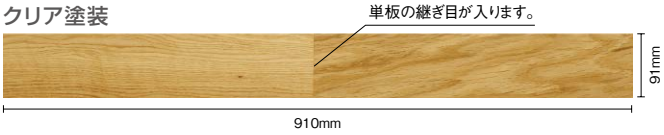

使用単板厚	厚さ	幅	品番	価格／束	入り坪数
2.0mm	12mm	91mm	FJ6422-J-B	受10 ¥33,000 ㎡単価 ¥9,970	1坪入
	15mm	91mm	FJ6425-J-B	受12 ¥18,800 ㎡単価 ¥11,360	0.5坪入



床材 / 階段材 / カウンター / 内装壁材・天井材 / 一般住宅用洋風床材 / 無垢 / 銘木 / スタンダードフローリング / 遮音 / 床暖房対応 / 一般住宅用和風床材 / 縁甲板 / 文教施設店舗用 / 玄関廻り部材 / 捨て張り工法用 / 根太工法用 / 直張り接着工法用（クギ打ち不可） / 床暖房対応 / 無垢 / 別売品 / 発注書 / 設計施工資料 / 品番索引 / 仕様変更生産終了のご案内

●表示価格は税抜き価格です。●表示価格には工事費は含まれておりません。
●印刷のため実物と多少、色・柄が異なることがあります。面材サンプルなどでお確かめください。

注意 心辺材を使用した表面単板があり濃淡差が生じますのであらかじめ、仮並べを行ってから施工してください。

公共物件等で、合法証明書が必要な場合には、発注の前に最寄りの営業所までお問い合わせください。

ブナ

クリア塗装



使用単板厚	厚さ	幅	品番	価格／束	入り坪数
2.0mm	12mm	76mm	FJ6712-B	受10 ¥34,000 ㎡単価 ¥10,250	1坪入
		91mm	FJ6722-B	受10 ¥34,000 ㎡単価 ¥10,270	1坪入
	15mm	76mm	FJ6715-B	受12 ¥19,300 ㎡単価 ¥11,630	0.5坪入
		91mm	FJ6725-B	受12 ¥19,300 ㎡単価 ¥11,660	0.5坪入

※無塗装品・3mm単板厚商品については、特注対応の案内をご覧ください。

サクラ(カバノキ)

クリア塗装



使用単板厚	厚さ	幅	品番	価格／束	入り坪数
2.0mm	12mm	76mm	FJ6912-B	受10 ¥35,200 ㎡単価 ¥10,610	1坪入
		91mm	FJ6922-B	受10 ¥35,200 ㎡単価 ¥10,630	1坪入
	15mm	76mm	FJ6915-B	受12 ¥19,800 ㎡単価 ¥11,930	0.5坪入
		91mm	FJ6925-B	受12 ¥19,800 ㎡単価 ¥11,960	0.5坪入

※無塗装品・3mm単板厚商品については、特注対応の案内をご覧ください。

ハードメープル

クリア塗装



使用単板厚	厚さ	幅	品番	価格／束	入り坪数
2.0mm	12mm	76mm	FJ7012-B	受10 ¥36,900 ㎡単価 ¥11,120	1坪入
		91mm	FJ7022-B	受10 ¥36,900 ㎡単価 ¥11,150	1坪入

※無塗装品については、特注対応の案内をご覧ください。

特注対応の案内

100m²以上ご発注いただきます場合は、下記商品の特注を賜ります。

●樹種：ナラ/ブナ/サクラ（カバノキ）

使用単板厚	厚さ	幅	塗装
2.0mm	12mm	76mm	無塗装
		91mm	
	15mm	76mm	
		91mm	
3.0mm	15mm	76mm	無塗装
		91mm	
		76mm	クリア塗装
		91mm	

●樹種：ハードメープル

使用単板厚	厚さ	幅	塗装
2.0mm	12mm	76mm	無塗装
		91mm	

●納期：発注後1ヶ月

その他詳細は、弊社営業部までお問い合わせください。

特注色対応の案内

200m²以上ご発注いただきます場合は、下記商品の特注を賜ります。

●樹種：ナラ/ブナ/サクラ（カバノキ）

使用単板厚	厚さ	幅	塗装
2.0mm	12mm	76mm	特注色対応
		91mm	
	15mm	76mm	
		91mm	

●納期：発注後21日

その他詳細は、弊社営業部までお問い合わせください。

Information 発注、施工にあたって、以下の点をご確認ください。

●ホットカーペットの本商品への使用や直射日光下でのご使用は避けてください。

●厚さによって入数が異なりますのでご注意ください。
12mm厚・48枚入（≒3.32㎡）※1坪入り　15mm厚・24枚入（≒1.66㎡）※0.5坪入り

●大口物件の場合、時期により納期がかかることがあります。事前に最寄りの弊社営業所にご連絡ください。

＜文教施設・店舗等への適用範囲＞

●文教施設…学校の教室、廊下、図書館、遊戯室、養護室、集会場、体育館でご使用になれます。大型観覧席を移動させる多目的ホールや病院や福祉施設など大型の配膳台車等をご使用の場合、へこみや割れが発生するため、合板や鋼板などで保護してご使用ください。

●店舗…百貨店、商店街等における売場の床、喫茶店、展示場でご使用ください。食堂、スキー場のロッジ、スーパー等の床で直接砂や雨・水を持ち込む場所への使用は避けてください。

Option 別売品

ウレタン系樹脂1液型



直張り床材用接着剤

品番	価格／セット	発注単位
ZX0211	¥ 34,000 (¥ 17,000／缶)	1セット (2缶入)

〈セット内容〉
・くし目ゴテ同梱（1個入り）
・20kg／セット（10kg×2缶）・塗布量:400～500g/㎡
※1缶で約20㎡の施工が可能です。

受注生産品のマークについて　受○のマークが付いている商品は受注生産品となります。マーク内の数字は受注後に生産拠点の最寄りの物流を出荷するまでの日数です。現場までは更に数日の輸送期間を見てください。受○マークの無い品番については基本在庫商品ですが、欠品時は受3となります。詳細についてはP.6をご覧ください。

受注生産品

スケアーブロック

公共物件等で、合法証明書が必要な場合には、
発注の前に最寄りの営業所までお問い合わせください。

厚貼 使用単板 2.0mm

F☆☆☆☆ | 4VOC 基準適合(木質建材) | 低VOC

設計施工資料 ▶P.360

抗菌 | 裏面防虫処理 | GCα | GC | とても汚れに強い | 汚れに強い | フリーワックス | ひっかき傷に強い | すり傷に強い | キャスターに強い | へこみに強い | 車椅子対応 | カットカーペット対応 | 床暖房対応

※無塗装品には対応しておりません。



使用床材:スケアーブロック ナラ(クリア塗装)

正方形をベースにした意匠が、床にリズミカルな印象を与えてくれます。

■JAS認定商品
安心してお使いいただけるJAS認定商品です。

■厚貼りなのに簡単施工
表情豊かで現代的な床材スケアーブロック。表面化粧材には、木質本来の味わい深さと高い耐久性を実現する表層2.0mmの厚単板を採用しました。また、接着剤を使った直張り工法用ですから、簡単で確実な施工が可能です。

■ソフトな歩行感
裏面にポリエチレンフォームを施すことで、直張り床材であっても柔らかい歩行感が得られます。同時に、断熱・防湿・吸音効果もあり、快適な環境を実現いたします。

■高品質
塗装品の表面にはGCαコート処理を行っています。当社従来商品と比較しても2倍以上の耐摩耗性能を発揮し、より安心な床材としてご使用いただけます。

■仕様
●長さ×幅×厚さ(mm)
303×303×15.0

●梱包入数
18枚／束(≒1.65㎡) 0.5坪入



●断面図(mm)



●平面概念図(mm)

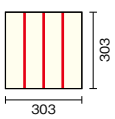

※製品の改良や資材の都合により、商品仕様を変更することがあります。

Information 発注、施工にあたって、以下の点をご確認ください。
●大口物件の場合、時期により納期がかかることがあります。事前に最寄りの弊社営業所にご連絡ください。
●天然木化粧単板を使用しているため、色・柄・木目にバラツキがありますのでご了承ください。

ナラ
クリア塗装

4枚貼り合せ例



使用単板厚	厚さ	幅	品番	価格／束	入り坪数
2.0mm	15mm	303mm	FS2411-B	受15 ¥ 23,200 ㎡単価 ¥14,040	0.5坪入

※無塗装品・12mm厚商品については、特注対応の案内をご覧ください

ブナ
クリア塗装

4枚貼り合せ例



使用単板厚	厚さ	幅	品番	価格／束	入り坪数
2.0mm	15mm	303mm	FS2211-B	受15 ¥ 23,500 ㎡単価 ¥14,220	0.5坪入

※無塗装品・12mm厚商品については、特注対応の案内をご覧ください

サクラ(カバノキ)
クリア塗装

4枚貼り合せ例



使用単板厚	厚さ	幅	品番	価格／束	入り坪数
2.0mm	15mm	303mm	FS2611-B	受15 ¥ 24,800 ㎡単価 ¥15,010	0.5坪入

※無塗装品・12mm厚商品については、特注対応の案内をご覧ください

特注対応の案内
100m²以上ご発注いただきます場合は、下記商品の特注を賜ります。

●樹種:ナラ/ブナ/サクラ(カバノキ)

使用単板厚	厚さ	塗装
2.0mm	12mm	無塗装
	15mm	
	12mm	クリア塗装

●納期:発注後1ヶ月
その他詳細は、弊社営業部までお問い合わせください。

Option 別売品
ウレタン系樹脂1液型



直張り床材用接着剤

品番	価格／セット	発注単位
ZX0211	¥ 34,000 (¥ 17,000／缶)	1セット (2缶入)

〈セット内容〉
・くし目ゴテ同梱(1個入り)
・20kg／セット(10kg×2缶)・塗布量:400～500g/㎡
※1缶で約20㎡の施工が可能です。

●表示価格は税抜き価格です。●表示価格には工事費は含まれておりません。
●印刷のため実物と多少、色・柄が異なることがあります。面材サンプルなどでお確かめください。

床見切り材

F☆☆☆☆（告示対象外製品） 4VOC基準適合（木質建材） 低VOC

床見切り材　D型　※基材は集成材もしくは無垢材になります。



床材同士の見切りに。

直張り用床材の見切りにお使いください。
床材が切り替わる場合や、
張り方向が違う箇所に、優れた施工性を発揮。



ライトクリア色

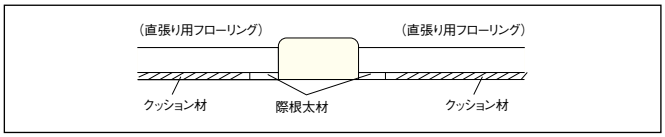

●断面図（mm）

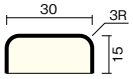

長さ×幅×厚さ（mm）	塗装 品番	塗装 価格／本	【NEW】自然塗料クリア色 品番	【NEW】自然塗料クリア色 価格／本
800×30×15	DHD7701-7-□	￥ 1,400	DHD7701-N7-UH	￥ 2,100
1,900×30×15	DHD7703-7-□	￥ 2,900	DHD7703-N7-UH	￥ 4,200
3,900×30×15	DHD7706-7-□	受5 ￥ 5,500	DHD7706-N7-UH	受5 ￥ 8,200

WH ホワイト色　NP ナチュラルピンク色　LC ライトクリア色　DK ダークブラウン色　PL ペール色　CP センターピンク色
LB ライトブラウン色　DE ディープブラウン色　NL ナチュラル色　HB ハニーブラウン色　MB ミディアムブラウン色　GE グレージュ色

品番の□にカラー記号をお入れください。

床見切り材　C型　※基材は集成材もしくは無垢材になります。



カーペットと床材の見切りに。

パンチカーペットと直張り用床材との
見切りにお使いください。
厚みの違いも難なくクリア。
段差もほとんど気になりません。



ライトクリア色

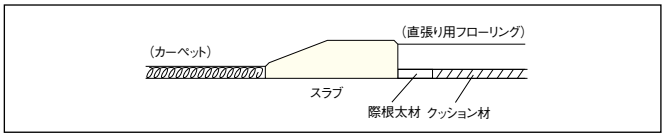

●断面図（mm）

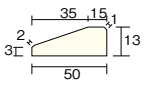

長さ×幅×厚さ（mm）	品番	価格／本
1,900×50×13	DHC7713-7-□	￥ 2,600

WH ホワイト色　NP ナチュラルピンク色　LC ライトクリア色　DK ダークブラウン色　PL ペール色　CP センターピンク色
LB ライトブラウン色　DE ディープブラウン色

品番の□にカラー記号をお入れください。

Information　発注、施工にあたって、以下の点をご確認ください。

際根太の施工方法

上り框、敷居等との突き付け部分には、段差・隙間が発生するのを防止するため、必ずたわみ防止材として際根太を使用してください。また、際根太と床材は接着剤で固定してください。

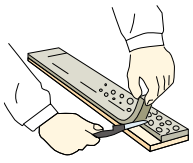

フロアー裏面のクッション材を際根太相当分だけカッターにて除去してください。

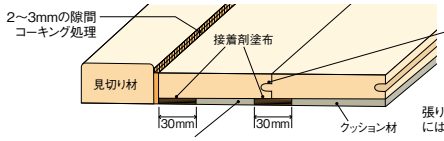

張り始め、張りしまいのフローリングの実受け部には、フローリングずれ防止のために、木工ボンドまたは直張り接着剤を点付け塗布してください。

張り始め、張りしまいのフローリングがメン実受けの場合には、実下部にも際根太を入れてください。

受注生産品のマークについて　受□のマークが付いている商品は受注生産品となります。マーク内の数字は受注後に生産拠点の最寄りの物流を出荷するまでの日数です。現場までは更に数日の輸送期間を見てください。受□マークの無い品番については基本在庫商品ですが、欠品時は受3となります。詳細についてはP.6をご覧ください。

上り框（高さ60㎜×幅90㎜）

F☆☆☆☆（告示対象外製品） 4VOC基準適合（木質建材） 低VOC

上り框



直張り用上がり框のほか、様々な用途に対応します。

マンションの玄関など、直張り床材使用時等の上り框としてお使いください。
集成材のため様々な用途・間口に対応します。



クリア塗装

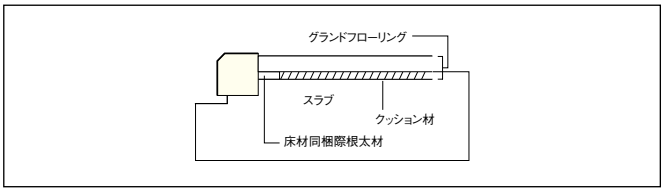

集成上り框

長さ×幅×厚さ（㎜）	品番	価格／本 無塗装	価格／本 塗装
2,000×90×60	確 AS7711-7-□	￥13,000	￥14,300

A	B	LB	PL
無塗装	クリア塗装	ライトブラウン色	ペール色
NP	WH	DK	
ナチュラルピンク色	ホワイト色	ダークブラウン色	

品番の□にカラー記号をお入れください。

●断面図（mm）

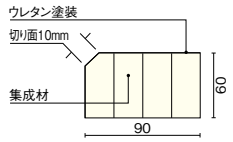

上り框　ピノアース（60㎜×90㎜）

長さ×幅×厚さ（㎜）	塗装 品番	塗装 価格／本 無塗装	塗装 価格／本 塗装	【NEW】自然塗料クリア色 品番	【NEW】自然塗料クリア色 価格／本
1,800×90×60	AS3731-7-□	￥13,000	￥14,300	AS3731-N7-UH	受 7 ￥16,700

A	NL	HB	DE
無塗装	ナチュラル色	ハニーブラウン色	ディープブラウン色
WH	MB		
ホワイト色	ミディアムブラウン色		

品番の□にカラー記号をお入れください。

●断面図（mm）

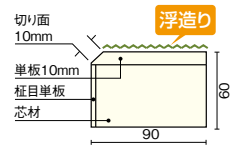

●確は在庫確認商品です。●表示価格は税抜き価格です。●表示価格には工事費は含まれておりません。
●印刷のため実物と多少、色・柄が異なることがあります。面材サンプルなどでお確かめください。

施工・補修用品

直貼専用接着剤（1液型）

F☆☆☆☆



1缶で約20㎡施工可能です。

〈セット内容〉
・くし目ゴテ同梱（1個入り）
・ウレタン系樹脂1液型
・20kg／セット（10kg×2）
・塗布量：400～500g／㎡

品番	価格／セット	発注単位
ZX0211	¥ 34,000 （¥17,000/缶）	1セット （2缶入）

無垢ピノアース6mm用/無垢ピノアースグランドフローリングL-45用接着剤

F☆☆☆☆



1パックで約14㎡施工可能です。

〈セット内容〉
・くし目ゴテ同梱（4個入り）
・ウレタン系樹脂1液型
・20kg／セット（5kg×4パック）
・塗布量：350～400g／㎡

品番	価格／セット	発注単位
ZX0311	¥ 35,300 （¥ 8,825/袋）	1セット （4袋入）

捨て張り／根太工法用接着剤（床暖房・非床暖房共用）

※無垢フローリングピノアース6㎜を除く

F☆☆☆☆



1本で約2坪分の施工が可能です。

・ウレタン一液湿気硬化型
・内容量：760ml（約1kg）/本
・塗布量：150g/㎡

カートリッジタイプ（カートリッジガンが必要です）

品番	価格／セット	発注単位
ZX0223	¥ 3,400	1本

ロハウスボード

F☆☆☆☆



●古紙100%使用
使用後は資源ゴミとして再利用できます。
●撥水加工
●下貼りがいらない
フローリングの上にそのまま貼るだけの手間いらず。作業効率が格段に高まります。
●表面は固く床接地面はやわらか

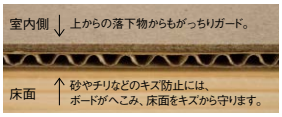

サイズ（長さ×幅×厚さ〈mm〉）	品番	価格／枚	発注単位
1,820×910×6.4	ZY0217	受14 ¥ 1,500	150 枚

受注生産品のマークについて　受□のマークが付いている商品は受注生産品となります。マーク内の数字は受注後に生産拠点の最寄りの物流を出荷するまでの日数です。現場までは更に数日の輸送期間を見てください。受□マークの無い品番については基本在庫商品ですが、欠品時は受3となります。詳細についてはP.6をご覧ください。



階段材

安全性と美しさで、生活空間を演出。ウッドワンの階段。

1階と2階以上を機能的に結ぶ階段は、
住まいの中でも、特に安全性が求められる場所。
また、階段を設置する場所で
住宅の使い勝手も大きく変わってくるものです。
ウッドワンは階段材や、周辺を演出する階段廻り部材など、
多様な樹種とバリエーションをご用意。
洋風から和風まで、どんな住まいや間取りにも対応して、
安全に配慮した新しい空間を演出します。



階段 P.168

階段ラインナップ P.168
デザイン階段Light P.170
デザイン階段 P.182
カーブ階段 P.188
リフォーム階段 P.200
LV階段 P.206
集成階段 P.224
プレカットシステム P.248

階段廻り部材 P.256

ボードレール P.260
手すり丸型M35シリーズ P.262
丸棒手すりジャストカットシステムのご案内 P.263
親柱・子柱・手すり P.273
R66シリーズ P.282
手すりシステム P.292

はしご P.304

ロフト用木製はしご・ロフト用アルミはしご P.305
屋根裏収納用はしご P.306

階段

多彩なニーズにお応えするウッドワンの豊富な階段バリエーション。



▸P.170

デザイン階段Light

リビングに映える段々の側面意匠、見上げても美しく裏側は固定金具の露出なく細部までデザインにこだわりました。踏板、手すり、金具などのカラーバリエーションも豊富であらゆるスタイルのリビングにご提案できます。



▸P.182

デザイン階段

階段のささら桁やテーパーされた踏板を露出させることで、スタイリッシュなデザイン性を高めた階段。開放感も高いことから、吹き抜けのある空間やリビングでの設置におすすめです。



▸P.200

リフォーム階段

リフォーム階段は、掛け替え作業をせず既存階段へ化粧部材を上貼りすることで、省施工・低コストを実現。デザイン性や安全性に配慮し、低ホルムアルデヒド対策も施しています。



▸P.206

LV階段

階段部材に重要な耐久性、さらに経済性も併せ持ったウッドワンの単板積層板を使用。特に踏板には一般的なフロアーに比べて2〜3倍厚の単板を用いることで表面の耐久性・意匠性にもこだわっています。

Stairs



カーブ階段
CSリーズ
▶ P.190



規格型
カーブ階段
▶ P.192

カーブ階段

直線的な階段に比べて存在感があり、正面から眺めた階段の優雅な表情はまさにカーブ階段ならではのもの。意匠性の高い手すりやコーナー部のカウンターなど、専用部材も多く揃えています。

自由設計度の高い「カーブ階段CSリーズ」と低コスト・短工期を実現した「規格型カーブ階段」をご用意しています。



▶ P.224

集成階段

美しさと温もり、そして強度を兼ね備えたウッドワンの集成階段。豊富な樹種とカラーの組み合わせで、床や建具とのコーディネートも簡単です。

セットオン階段・セットオン階段Lightリアージュのご紹介

上棟後、すぐに設置する先行階段で
安全性や作業効率が高まり、施工もカンタン!

住宅の建築時に起こるさまざまな問題。中でも施工中、2階への昇り降りは脚立やはしごを使うことが多く、安全性や効率性でお困りではありませんか? セットオン階段は、上棟後すぐに先行階段を設置することで、安全性・効率性を高めます。さらに16mm厚の薄踏板を使用するセットオン階段LightやLV階段や集成階段から化粧部材を選ぶことができ、バリエーションの豊富さなど、さまざまなメリットをお届けします。

Information

セットオン階段・セットオン階段Lightリアージュの商品カタログをご用意しています。最寄りの営業所へお問い合せください。



プレカット加工のご紹介

プレカット加工のご紹介 P.248

ウッドワンの階段プレカット加工では、ご要望に応じた加工を部材に施してお届け。現場での細かな作業を軽減し、工期の短縮を実現します。



デザイン階段Light



光や風、視線が抜ける開放感のある軽やかなデザインで明るい空間を実現。

壁の仕切りのないワンスペースのLDKや土間テラスなどにおすすめのデザイン階段Light。光や風が通り、視線が抜ける開放感のある空間を実現します。木とアルミを組み合わせたモダンなデザイン。そして、手すり裏の溝にアルミ子柱ユニットをはめ込んで固定するフィレット式を採用することで、高い意匠性と省施工性を両立しています。

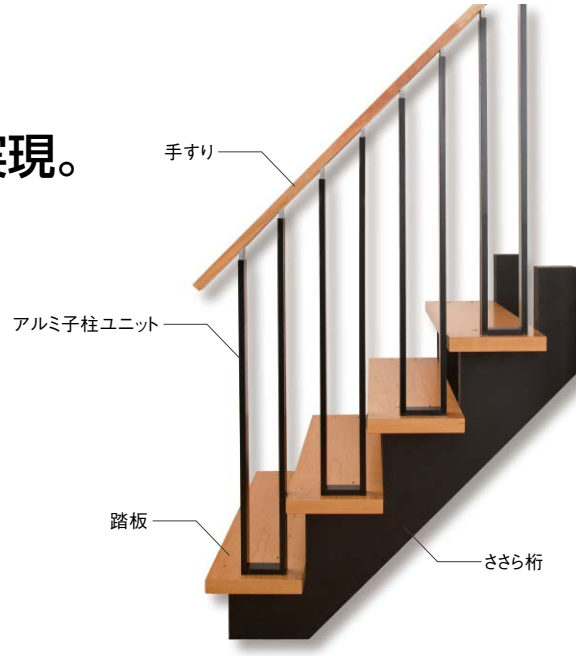

見積書・プレゼンボード作成　ラクラクWEB見積　検索　▶P.7



■ささら桁へは踏板上部からビス固定 リベットがデザインのアクセントに

ささら桁の幅はプレカットされた踏板の溝に合わせるだけなので、現場での墨出しが簡単です。しかも、踏板上部からダイレクトにビスで固定。施工の手間も少なく美しい仕上がりに。また、ビス穴を埋めるリベットがデザインのアクセントとなり、モダンな演出が可能です。

リベット

踏板や子柱のカラーに合わせて3色からお選びいただけます。


シルバー


ブラック


ブロンズ



■ささら桁は3色

カラーコーディネートしやすい3色をご用意しました。


ブラック　ホワイト　ナチュラル



■多彩な踏板の樹種とカラーで床とのコーディネートも思いのまま



樹種とカラーが豊富に揃った踏板で、お好みのインテリア空間を実現します。

LV階段


ハードメープル


ウォールナット


ブラックチェリー


オーク


サクラ（カバノキ）


チェルード

集成階段


ピノアース



手すりも階段にあわせたラインナップをご用意。


ハードメープル


ウォールナット


ブラックチェリー


タモ


ニュージーパイン

■細部まで美しく仕上げる周辺付属パーツ

リビング階段は裏側から見られることが多いところ。手すりを取付け後に裏側の溝部分に埋め込むフィレットやアルミ子柱のスリット部分にはめ込むアクセントラインなど、細かな部分にこだわりました。





■洗練されたフォルムの子柱は、3色のカラーバリエーション

軽快ですっきりとしたデザインのアルミ製子柱（手すりユニット）。ささら桁の色に合わせて選べるブラック、ホワイト、シルバーの3色は、シャープな印象を高めてくれます。


ブラック


ホワイト


シルバー

手すり施工は、強度に優れた独自の口の字型のユニット構造を採用。
階段ユニットは角度調整や取付け位置の設定、取付けも簡単です。



■家族の気配を感じられ、コミュニケーションを増やす効果も。

手すりや子柱の構成がいたってシンプルなデザイン階段Lightは、木とアルミの組み合わせによるモダンなデザインが特長です。ワンスペースのLDKに設置した場合でもさりげない存在感で、スタイリッシュな印象に。階段を上り下りする家族の様子をリビングにつながるダイニングやキッチンからも見てとれるので、家族の自然な会話が増えるきっかけにもなります。

■吹き抜け空間の演出にも効果的。

吹き抜けのある空間に階段を設置したい場合には、デザイン階段Lightが最適。空間の広さを損なうことなく、吹き抜け上部から差し込む光を効率よく室内に取り込むことができます。また、階段下は自由に活用できるスペースができるので、棚を置くこともでき、ちょっと荷物を置くことの多い玄関での設置にも適しています。

■在来工法のモジュールにも対応。

在来工法の柱芯-芯間910mmにプラスターボードを貼った内寸780mmに、ささら桁外寸法が納まる設定。吹き抜け以外の場所にデザイン階段Lightを設置する場合でも、階段に接する2階の廊下や居室の面積を確保しながら、ささら桁を通すことができます。



■階段ユニットは2カ所でしっかり固定。しかも取付けが簡単。

階段ユニットを踏板に取付ける際には、まず段鼻部分に固定金具を取付け、子柱部分の溝に固定金具をはめた状態で上から下にスライドさせます。子柱下部の固定金具が踏面に接したら、金具を上からビスでとめます。
階段ユニット一つ一つを段鼻と踏面の2カ所でしっかりと固定できるので、手すりのぐらつきもありません。





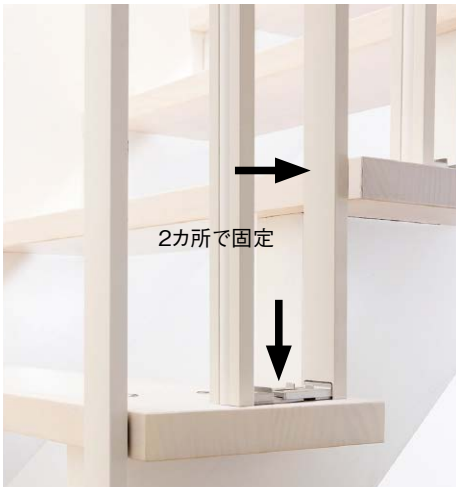

■様々な現場に対応する子柱ユニットをラインナップ。

通常の納まり階段の踏板に取付ける「階段ユニット」をはじめ、吹き抜けの廊下部分に設置する「吹き抜けユニット」や、手すりが天井に当る場合に現場寸法にあわせてカットして使用する「フリーカット天井ユニット」、手すりが袖壁などに接する場合に使用する「ハーフユニット」と、現場にあわせて使用できる子柱ユニットを取り揃えているので、美しい納まりを省施工で実現できます。









「フリーカット天井ユニット」は天井固定金具を取り外して、子柱部分をカットした後、また天井固定金具を差し込んで使用。



「ハーフユニット」は手すり固定金具を手すりに取る付けた状態で、子柱に上から差し込んめるので、取付けが簡単。

■簡単に美しい納まりを実現するジョイント金具と周辺パーツ。

子柱同士の接続、手すりと子柱、手すりと壁の接続など、簡単に美しい納まりを実現するジョイントパーツをラインアップ。「フリーカット天井ユニット」に手すりを接続する場合も「ストレートジョイント（角度調整タイプ）」を使って簡単に取付けることができます。



折り返し時の子柱と子柱を90度で
連結する「L型ジョイント」



「ストレートジョイント（角度調整タイプ）」は、角度調整ができるので、手すりの取付けが簡単。

子柱ユニットに同梱された「アクセントライン（樹脂製）」は、子柱の溝部分にはめて使用することで美しく仕上がります。子柱の前後にある溝には仕上げの「アクセントライン（樹脂製）」をはめてください。



デザイン階段Lightは、手すり施工が簡単

子柱(吹抜ユニット)と壁の固定

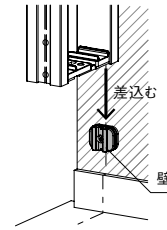

ユニットは上下2カ所固定で安全・安心!

■壁固定パーツ
ZYKDH1-7 ▶P.180



スペーサー(3mm厚)8枚同梱

手すりを90°で連結する場合

L型ジョイントを使用

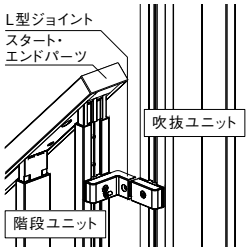

■L型ジョイント
ZYKDL1-7 ▶P.180



子柱

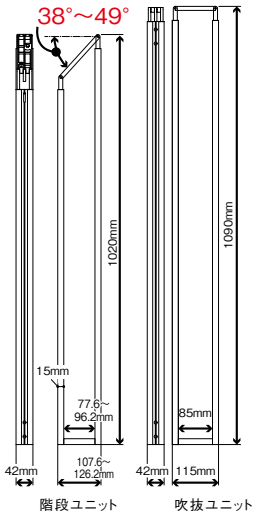

階段ユニットの幅や角度調整がラク!

手すりの化粧

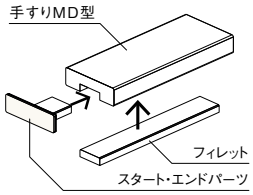

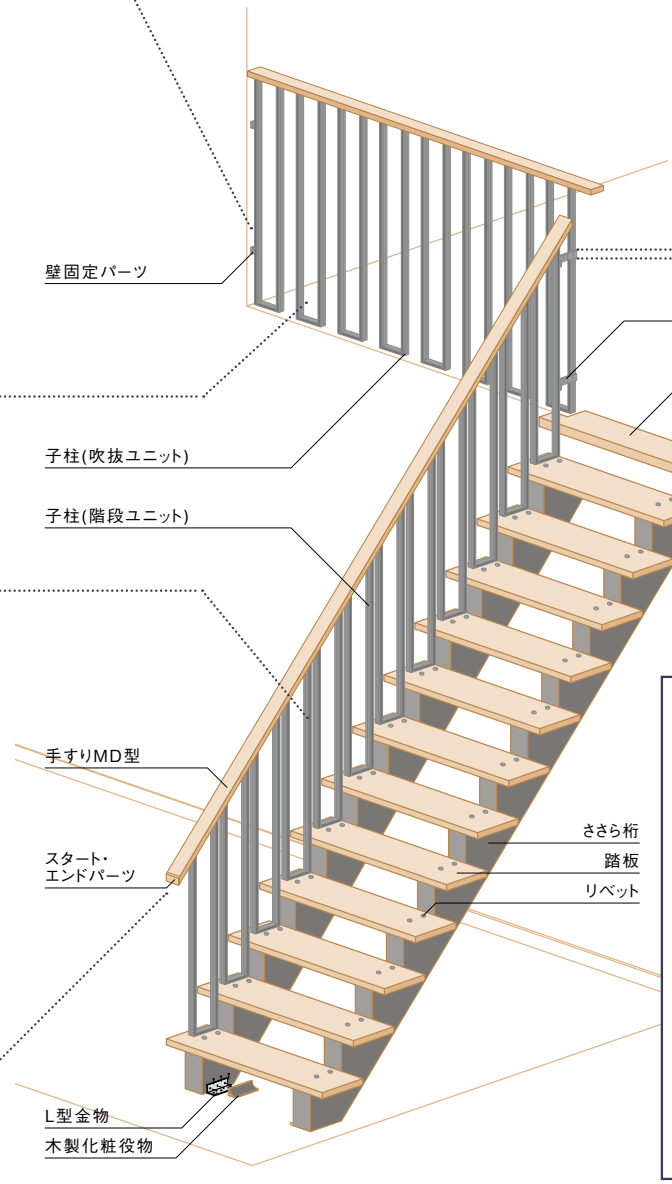

手すりを連結する場合

ストレートジョイント
[角度調整タイプ]による固定

ストレートジョイント[角度調整タイプ]の固定パーツをフリーカット天井ユニットの縦溝上部より差し込んで、手すりの角度に合わせて固定。

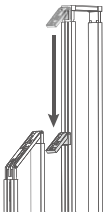

■ストレートジョイント(角度調整タイプ)
ZYKDS2-7 ▶P.180



手すり施工は、強度に優れた独自の口の字型のユニット構造を採用。階段ユニットは角度調整や取付け位置の設定、取付けも簡単です。吹抜ユニットとともに、安全で美しい仕上がりを簡単施工で実現します。

見積書・プレゼンボード作成 ラクラクWEB見積 検索 ▶P.7

●表示価格は税抜き価格です。●表示価格には工事費は含まれておりません。
●印刷のため実物と多少、色・柄が異なることがあります。面材サンプルなどでお確かめください。

手すりの壁固定や天井固定も施工がLight!

手すりの途中で天井に固定する場合

踏板上面から天井までの高さが 1250mm 以下の場合にフリーカット天井ユニットを使用。

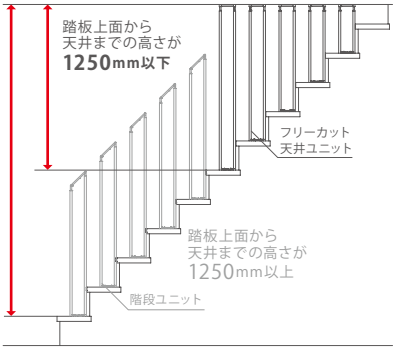

フリーカット天井ユニットのアルミ子柱部分の上部を計測した高さから -45mm の寸法でカットして使用。

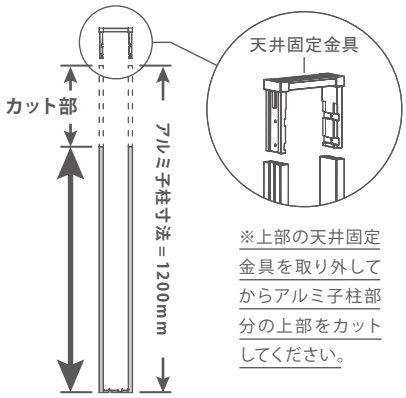

※上部の天井固定金具を取り外してからアルミ子柱部分の上部をカットしてください。

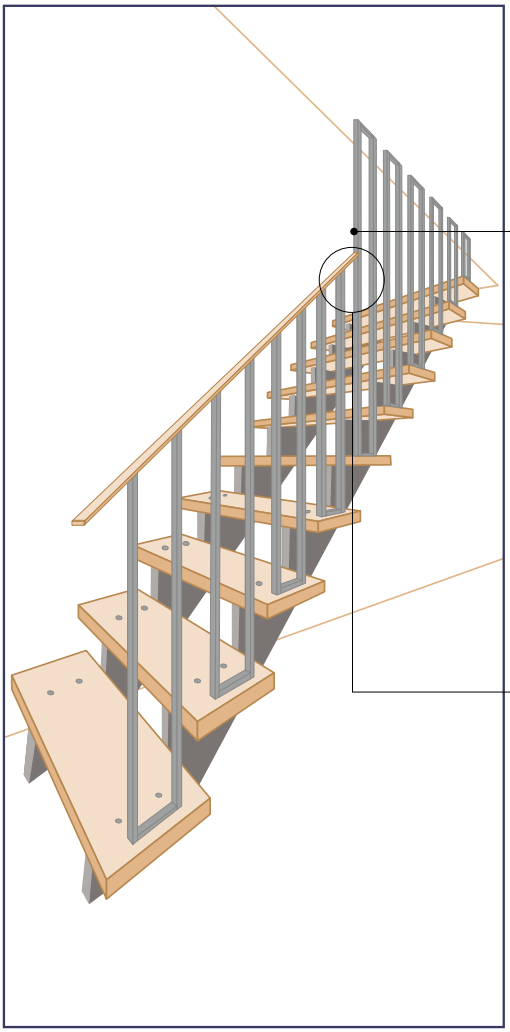

フリーカット天井ユニット

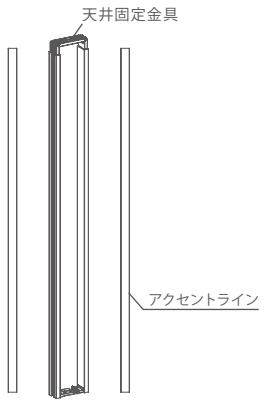

手すりを連結する場合

ストレートジョイント［角度調整タイプ］による固定

ストレートジョイント[角度調整タイプ]の固定パーツをフリーカット天井ユニットの縦溝上部より差し込んで、手すりの角度に合わせて固定。

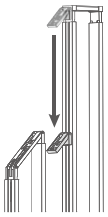

■ストレートジョイント（角度調整タイプ）

ZYKDS2-7 ▶P.180



手すりの途中で壁に固定する場合

ハーフユニットを使用

上部固定金具を手すりに、下部固定金具を踏板に取り付けて、各パーツを下部固定金具を基準に差込む。

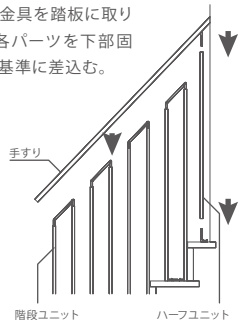

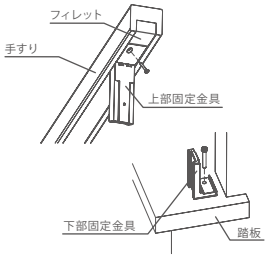

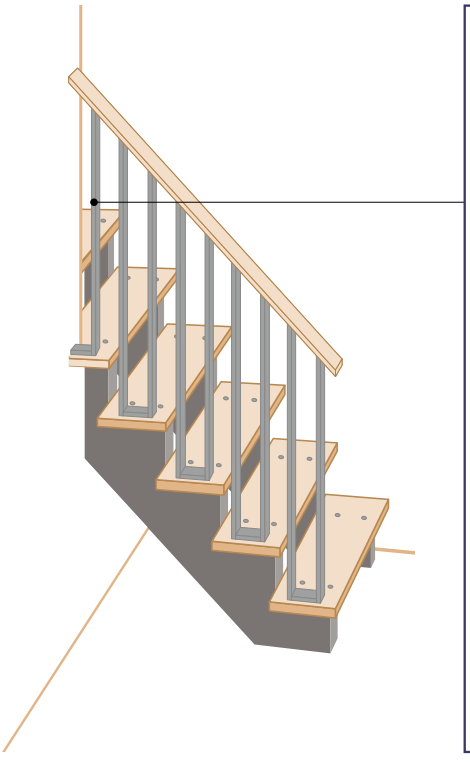

ハーフユニット

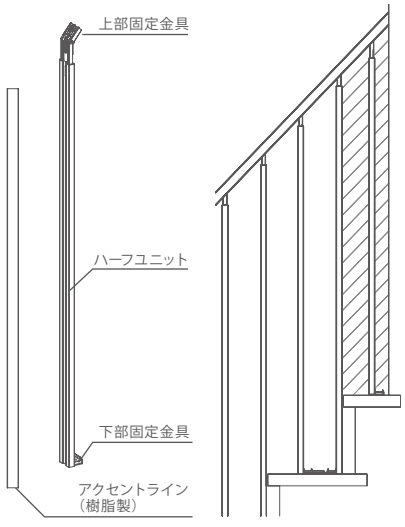

※斜線部の幅は110mm以内に設定し、高さの調節ができる範囲で取付位置を決めてください。
極端に壁側や階段ユニット側に寄らないようしていただくときれいに仕上がります。

受注生産品のマークについて

受□のマークが付いている商品は受注生産品となります。マーク内の数字は受注後に生産拠点の最寄りの物流を出荷するまでの日数です。現場までは更に数日の輸送期間を見てください。受□マークの無い品番については基本在庫商品ですが、欠品時は受3となります。詳細についてはP.6をご覧ください。

コーディネートやご予算に合わせて、樹種やカラーをお選びいただけます。

デザイン階段の踏板や手すりは、LV階段や集成階段の樹種やカラーに対応。床や建具など空間のカラーコーディネートやご予算に合わせて、お選びいただけます。



デザイン階段　直階段（上り切り14段）



拾い出し条件　階高：2,800mm
踏面：210mm
鼻出：30mm

●平面図



直階段

	本体価格	＋	手すり価格	＝	合計価格
LVハードメープル・LVウォールナット・LVブラックチェリー・LVオーク・LVサクラ（カバノキ）	￥467,700	＋	￥220,340	＝	￥688,040
LVチェルード	￥403,600	＋	￥213,840	＝	￥617,440
集成ピノアース	￥450,800	＋	￥213,840	＝	￥664,640

※吹き抜け部分の手すりは含まれておりません。

デザイン階段　曲がり階段（下6段廻り／上り切り14段）



拾い出し条件　階高：2,800mm
踏面：210mm
鼻出：30mm

●平面図

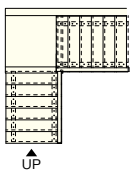

曲がり階段

	本体価格	＋	手すり価格	＝	合計価格
LVウォールナット・LVハードメープル・LVブラックチェリー・LVオーク・LVサクラ（カバノキ）	￥495,300	＋	￥213,360	＝	￥708,660
LVチェルード	￥427,200	＋	￥205,360	＝	￥632,560
集成ピノアース	￥477,000	＋	￥205,360	＝	￥682,360

※踊り場はフロアー仕上げです。フロアーは上記金額に含んでおりません。　フロアーは現場調達してください。

見積書・プレゼンボード作成　ラクラクWEB見積　検索　▶P.7

●表示価格は税抜き価格です。●表示価格には工事費は含まれておりません。
●印刷のため実物と多少、色・柄が異なることがあります。面材サンプルなどでお確かめください。

組み合わせタイプ価格

デザイン階段　廻り階段（下5段廻り／上り切り14段）



拾い出し条件　階高：2,800mm
踏面：210mm
鼻出：30mm

●平面図

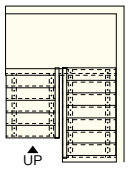

廻り階段

	本体価格	＋	手すり価格	＝	合計価格
LVブラックチェリー・LVハードメープル・LVウォールナット・LVオーク・LVサクラ（カバノキ）	¥ 567,400	＋	¥ 395,360	＝	¥ 962,760
LVチェルード	¥ 495,000	＋	¥ 380,860	＝	¥ 875,860
集成ピノアース	¥ 547,800	＋	¥ 380,860	＝	¥ 928,660

※踊り場はフロアー仕上げです。フロアーは上記金額に含んでおりません。 フロアーは現場調達してください。

デザイン階段　直階段（上り切り14段）（フリーカット天井ユニット使用）



拾い出し条件　階高：2,800mm
踏面：210mm
鼻出：30mm

●平面図

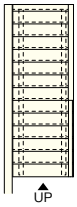

直階段

	本体価格	＋	手すり価格	＝	合計価格
LVハードメープル・LVウォールナット・LVブラックチェリー・LVオーク・LVサクラ（カバノキ）	¥ 456,100	＋	¥ 214,400	＝	¥ 670,500
LVチェルード	¥ 395,300	＋	¥ 211,200	＝	¥ 606,500
集成ピノアース	¥ 440,400	＋	¥ 211,200	＝	¥ 651,600

デザイン階段　曲がり階段（下5段廻り／上り切り14段）（ハーフユニット使用）



拾い出し条件　階高：2,800mm
踏面：210mm
鼻出：30mm

●平面図

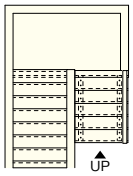

曲がり階段

	本体価格	＋	手すり価格	＝	合計価格
LVウォールナット・LVハードメープル・LVブラックチェリー・LVオーク・LVサクラ（カバノキ）	¥ 407,400	＋	¥ 83,120	＝	¥ 490,520
	※折り返し後は側板納まりでみています。LVサクラ（カバノキ）は側板がありませんので板納まりとなり金額がことなります。				
LVチェルード	¥ 327,580	＋	¥ 79,920	＝	¥ 407,500
集成ピノアース	¥ 381,100	＋	¥ 79,920	＝	¥ 461,020

※箱型階段部分のプレカット代は含んでおりません。

受注生産品のマークについて　受□のマークが付いている商品は受注生産品となります。マーク内の数字は受注後に生産拠点の最寄りの物流を出荷するまでの日数です。現場までは更に数日の輸送期間を見てください。受□マークの無い品番については基本在庫商品ですが、欠品時は受3となります。詳細については**P.6**をご覧ください。

デザイン階段Light

F☆☆☆☆ | 4VOC基準適合(木質建材) | 低VOC

発注書 ▶P.341
設計施工資料 ▶P.366

階段部材



※LV・集成階段のホワイト色(WH)とは異なります。

ささら桁(プレカット対応品)

長さ×幅×厚さ(mm)	品番	価格／枚
2,000×270×72	SB3231D-D-●	受10 ￥ 53,700
3,300×270×72	SB3232D-D-●	受10 ￥ 82,200
4,200×270×72	SB3233D-D-●	受10 ￥104,900
4,500×270×72	SB3234D-D-●	受10 ￥113,000
4,800×270×72	SB3235D-D-●	受10 ￥121,400

品番の●にカラー記号をお入れください。

金物／役物

品名	品番	価格／個
L型金物	ZYDZ61-7	受7 ￥ 1,800
木製化粧役物	KU3231-D7-●	受7 ￥ 3,000

品番の●にカラー記号をお入れください。

踏板固定ビス／リベット

品名	品番	価格／袋
リベット(56個/袋入)	ZYDZR1-7-■	受10 ￥ 7,200
踏板固定ビス(56本/袋入)	ZY2021-7	受10 ￥ 2,400

品番の■にカラー記号をお入れください。シルバー … SI、ブロンズ … BR、ブラック … BK

■リベット断面図

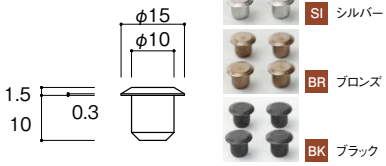



■踏板加工図





※桁にのせる位置の踏板裏面後ろに欠き込み加工がありますので2本の桁の取り付け位置は固定です。

踏板(6面貼)／上段框(5面貼)



LVハードメープル

	長さ×幅×厚さ(mm)	品番	価格／枚
踏板	900×240×36	LC0220D-6P2-B	受10 ￥ 17,200
踏板	1,000×240×36	LC0221D-6P2-B	受10 ￥ 17,200
上段框	900×110×36	LG0210D-5H-B	受10 ￥ 15,100
上段框	1,000×110×36	LG0212D-5H-B	受10 ￥ 15,100



LVウォールナット

	長さ×幅×厚さ(mm)	品番	価格／枚
踏板	900×240×36	LC0720D-6P2-B	受10 ￥ 17,200
踏板	1,000×240×36	LC0721D-6P2-B	受10 ￥ 17,200
上段框	900×110×36	LG0710D-5H-B	受10 ￥ 15,100
上段框	1,000×110×36	LG0712D-5H-B	受10 ￥ 15,100



LVブラックチェリー

	長さ×幅×厚さ(mm)	品番	価格／枚
踏板	900×240×36	LC2320D-6P2-B	受10 ￥ 17,200
踏板	1,000×240×36	LC2321D-6P2-B	受10 ￥ 17,200
上段框	900×110×36	LG2310D-5H-B	受10 ￥ 15,100
上段框	1,000×110×36	LG2312D-5H-B	受10 ￥ 15,100



LVオーク

	長さ×幅×厚さ(mm)	品番	価格／枚
踏板	900×240×36	LC2520D-6P2-B	受10 ￥ 17,200
踏板	1,000×240×36	LC2521D-6P2-B	受10 ￥ 17,200
上段框	900×110×36	LG2510D-5H-B	受10 ￥ 15,100
上段框	1,000×110×36	LG2512D-5H-B	受10 ￥ 15,100



LVサクラ(カバノキ)

	長さ×幅×厚さ(mm)	品番	価格／枚
踏板	900×240×36	LC0420D-6P2-B	受10 ￥ 17,200
踏板	1,000×240×36	LC0421D-6P2-B	受10 ￥ 17,200
上段框	900×110×36	LG0410D-5H-B	受10 ￥ 15,100
上段框	1,000×110×36	LG0412D-5H-B	受10 ￥ 15,100

●表示価格は税抜き価格です。●表示価格には工事費は含まれておりません。
●印刷のため実物と多少、色・柄が異なることがあります。面材サンプルなどでお確かめください。

踏板（6面貼）／上段框（5面貼）


WH
ホワイト色


PL
ペール色


LC
ライトクリア色


LB
ライトブラウン色


DK
ダークブラウン色


DE
ディープブラウン色


NP
ナチュラルピンク色


CP
センターピンク色


W
グランナット®


Q
グランチーク®

LVチェルード【塗装】

品番の□にカラー記号をお入れください。

	長さ×幅×厚さ（mm）	品番	価格／枚
踏板	900×240×36	LC0320D-6P2-□	受10 ￥ 12,600
踏板	1,000×240×36	LC0321D-6P2-□	受10 ￥ 12,600
上段框	900×110×36	LG0310D-5H-□	受10 ￥ 10,800
上段框	1,000×110×36	LG0312D-5H-□	受10 ￥ 10,800

踏板（6面仕上げ）／上段框（5面仕上げ）


無塗装

集成ピノアース【無塗装】

	長さ×幅×厚さ（mm）	品番	価格／枚
踏板	900×240×36	SC3722D-6P2-A	受10 ￥ 13,800
踏板	1,000×240×36	SC3723D-6P2-A	受10 ￥ 13,800
上段框	900×110×36	SG3720D-5H-A	受10 ￥ 11,800
上段框	1,000×110×36	SG3721D-5H-A	受10 ￥ 11,800


WH
ホワイト色


NL
ナチュラル色


HB
ハニーブラウン色


MB
ミディアムブラウン色


DE
ディープブラウン色


UH
自然塗料クリア色

集成ピノアース【塗装】

品番の□にカラー記号をお入れください。

	長さ×幅×厚さ（mm）	品番	価格／枚
踏板	900×240×36	SC3722D-6P2-□	受10 ￥ 16,000
踏板	1,000×240×36	SC3723D-6P2-□	受10 ￥ 16,000
上段框	900×110×36	SG3720D-5H-□	受10 ￥ 13,800
上段框	1,000×110×36	SG3721D-5H-□	受10 ￥ 13,800

Option　アクリル蹴込パネル（透明）※【要プレカット】必ず蹴上げ寸法ー13mmの寸法を記入して発注してください。

デザイン階段Lightの意匠性を損なわず物の落下を防ぎます。



階段の蹴上げ寸法に合わせてパネルをオーダー加工します。上部と左右に各10㎜クリアランスを設定しております。

アクリル蹴込パネルを取付けた場合

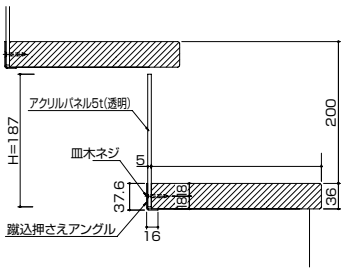

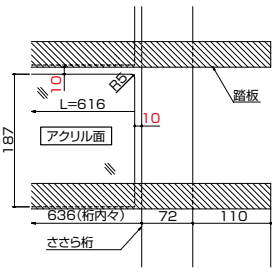

アクリル蹴込パネル（透明）＊受材・ビスセット

長さ×幅×厚さ（mm）	品番	価格／セット
616×※（固定）×5（固定）	LDAP91-7-●	受14 ￥ 22,400

品番の●にカラー記号をお入れください。　ブラック色…BK　ホワイト色…WH

※蹴上げ寸法ー13mmの寸法を記入して発注してください。


ブラック色


ホワイト色

受け材のカラーをお選びください。

Information　発注、施工にあたって、以下の点をご確認ください。

発注方法

① 基材・カラーをお選びください。
② 上り切り段数・蹴上げ寸法を決めてください。
③ 踏板の幅を決めてください（1,000mmまたは900mm）
④ 手すり部材の有無を決めてください。

階段の揺れについて

デザイン階段・デザイン階段Light・露出階段など壁を作らない階段の特性上、段数の多い直階段の場合、体感上、上下に揺れを感じることがございますが強度上問題はございません。

踏面・鼻の出について

●デザイン階段Lightは規格型階段です。
踏面210mm・鼻の出30mm
（踏面200mm・鼻の出40mm）
限定ですので、掛幅をご確認ください。

上り切り段数について

●16段上り切り以上の段数はご発注頂けません。

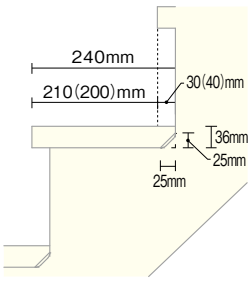

受注生産品のマークについて　受□のマークが付いている商品は受注生産品となります。マーク内の数字は受注後に生産拠点の最寄りの物流を出荷するまでの日数です。現場までは更に数日の輸送期間を見てください。受□マークの無い品番については基本在庫商品ですが、欠品時は受3となります。詳細についてはP.6をご覧ください。

デザイン階段Light

F☆☆☆☆ | 4VOC基準適合（木質建材） | 低VOC

発注書 ▶P.341
設計施工資料 ▶P.369

アルミ子柱ユニット



■周辺パーツ



アルミ子柱（階段ユニット）※本体と周辺パーツは必ずセットで発注してください。

	品番	価格／セット
子柱本体	KDAK01-●7	受7 ￥ 14,300
周辺パーツ	ZYKPK1-●7	受7 ￥ 880

品番の●にカラーをお入れください。シルバー・・・S、ホワイト・・・W、ブラック・・・B



■周辺パーツ



アルミ子柱（吹抜ユニット）※本体と周辺パーツは必ずセットで発注してください。

	品番	価格／セット
子柱本体	KDAH01-●7	受7 ￥ 15,900
周辺パーツ	ZYKPH1-●7	受7 ￥ 880

品番の●にカラー記号をお入れください。シルバー … S、ホワイト … W、ブラック … B

■ストレートジョイント
（角度調整タイプ）



	品番	価格／セット
ストレートジョイント（角度調整タイプ）	ZYKDS2-7	受7 ￥ 2,800

■L型ジョイント



■壁固定パーツ



スペーサー（3mm厚）
8枚同梱

	品番	価格／セット
L型ジョイント	ZYKDL1-7	受7 ￥ 4,000
壁固定パーツ	ZYKDH1-7	受7 ￥ 2,400



■周辺パーツ



アルミ子柱（ハーフユニット）※本体と周辺パーツは必ずセットで発注してください。

	品番	価格／セット
子柱本体 883	KDAK02-●7	受7 ￥ 10,000
周辺パーツ	ZYKPK2-●7	受7 ￥ 1,200
子柱本体【856】	KDAK03-●7	受7 ￥ 10,000
周辺パーツ	ZYKPK2-●7	受7 ￥ 1,200

品番の●にカラーをお入れください。シルバー・・・S、ホワイト・・・W、ブラック・・・B



■周辺パーツ



アルミ子柱（フリーカット天井ユニット）※本体と周辺パーツは必ずセットで発注してください。

	品番	価格／セット
子柱本体	KDAH02-●7	受7 ￥ 18,400
周辺パーツ	ZYKPH2-●7	受7 ￥ 1,600

品番の●にカラー記号をお入れください。シルバー … S、ホワイト … W、ブラック … B

■タッチアップペイント（50cc） ※アルミカット面着色用



※アルミ子柱ユニット全般の補修にもご使用いただけます。

	品番	価格／個
タッチアップペイント	ZYAK01-●	受7 ￥ 4,500

品番の●にカラーをお入れください。シルバー … S、ホワイト … W、ブラック … B

見積書・プレゼンボード作成 ラクラクWEB見積 検索 ▶P.7

●表示価格は税抜き価格です。●表示価格には工事費は含まれておりません。
●印刷のため実物と多少、色・柄が異なることがあります。面材サンプルなどでお確かめください。

※同梱されているフィレットの明細	
手すりの長さ	フィレットの本数
2,000	900×2本
3,000	900×3本
4,200	900×4本
4,500	900×4本

手すりMD型（フィレット式）

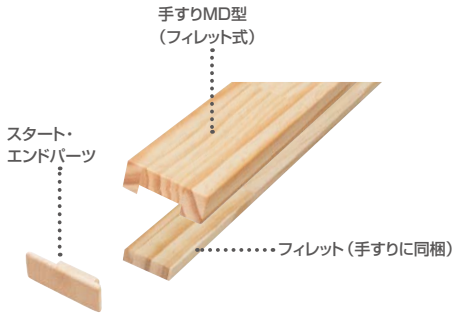

ハードメープル/ウォールナット/ブラックチェリー



	長さ×幅×厚さ（mm）	品番			価格／枚
		ハードメープル	ウォールナット	ブラックチェリー	
手すり（※フィレット同梱）	2,000×65×24	TMD0220-FA7-B	TMD0720-FA7-B	TMD2320-FA7-B	受7 ￥ 8,800
	3,000×65×24	TMD0230-FA7-B	TMD0730-FA7-B	TMD2330-FA7-B	受7 ¥13,200
	4,200×65×24	TMD0242-FA7-B	TMD0742-FA7-B	TMD2342-FA7-B	受7 ¥18,200
	4,500×65×24	TMD0245-FA7-B	TMD0745-FA7-B	TMD2345-FA7-B	受7 ¥19,200
スタート・エンドパーツ		BET0202-7-B	BET0702-7-B	BET2302-7-B	受7 ￥ 2,400

タモ



	長さ×幅×厚さ（mm）	品番	価格／枚
手すり（※フィレット同梱）	2,000×65×24	TMD0420-FA7-B	受7 ￥ 8,000
	3,000×65×24	TMD0430-FA7-B	受7 ￥ 12,000
	4,200×65×24	TMD0442-FA7-B	受7 ￥ 16,600
	4,500×65×24	TMD0445-FA7-B	受7 ￥ 17,400
スタート・エンドパーツ		BET0402-7-B	受7 ￥ 1,900

カラーセレクションタイプ



	長さ×幅×厚さ（mm）	品番	価格／枚
手すり（※フィレット同梱）	2,000×65×24	TMD7720-FA7-□	受7 ￥ 6,400
	3,000×65×24	TMD7730-FA7-□	受7 ￥ 9,700
	4,200×65×24	TMD7742-FA7-□	受7 ￥ 13,300
	4,500×65×24	TMD7745-FA7-□	受7 ￥ 15,400
スタート・エンドパーツ		BET7702-7-□	受7 ￥ 1,600

カラー記号選択　品番の□にカラー記号をお入れください。

WH ホワイト色	NL ナチュラル色	HB ハニーブラウン色	MB ミディアムブラウン色
DE ディープブラウン色	PL ペール色	UH 自然塗料クリア色	NP ナチュラルピンク色
LB ライトブラウン色	DK ダークブラウン色	CP センターピンク色	LC ライトクリア色
W グランナット®	Q グランチーク®		

受注生産品のマークについて　受□のマークが付いている商品は受注生産品となります。マーク内の数字は受注後に生産拠点の最寄りの物流を出荷するまでの日数です。現場までは更に数日の輸送期間を見てください。受□マークの無い品番については基本在庫商品ですが、欠品時は受3となります。詳細についてはP.6をご覧ください。

デザイン階段



使用階段材：デザイン階段（グランナット®）



モダンでスタイリッシュなデザイン階段が生活動線を楽しくします。

単に1階と2階をつなぐ通路として設置するだけでなく、家族のコミュニケーションを広げる場や、空間に広がりを創る工夫として開放感の高いデザイン階段を選ばれるお客さまが増えています。
ウッドワンではさらに、天然木の風合いや感触を永くお楽しみいただける部材をご用意し、生活動線の楽しい空間づくりのお手伝いをいたします。

見積書・プレゼンボード作成　ラクラクWEB見積　検索　▶P.7

デザイン階段の特長



■空間に広がりを生む開放的なデザイン。

ささら桁と踏み板のシンプルな構成からなるデザイン階段は、従来の階段ほど空間に圧迫感を与えず、お部屋に馴染むインテリアのように設置できるデザインが特長。光と風を優しく通し、視界も妨げないそのスタイルは開放感を大切にしたいお部屋での設置に最適です。また、手すりや親柱・子柱の構成もいたってシンプル。家族が階段を上り下りする様子がリビングにつながるダイニングやキッチンからも見てとれるので、家族の会話の機会が自然と増えるきっかけにもなります。





■無垢材のぬくもりと優しさを感じるラインナップ。

高級感のある色合いで落ち着いた雰囲気を創出するグランナット®・グランチーク®に加え、木の風合いをそのまま活かしたピノアースもラインナップしています。明るく優しい色合いとぬくもりを放つナチュラルな雰囲気は、リビングや玄関など、爽やかな空気感を大切にしたいお部屋のコーディネートに適しています。



■吹き抜け空間の演出にも効果的。

吹き抜け空間のあるお部屋に階段を設置したい場合には、デザイン階段が最適。お部屋の広さを損なうことなく、吹き抜け上部から差し込む光を効率よくお部屋に取り込むことができます。また、階段下は自由に活用できるスペースができるので、棚を置いたり、ちょっと荷物を置くことの多い玄関での設置にも適しています。

■階段カラーバリエーション









踏板	グランナット®	グランチーク®	ナチュラル色	自然塗料クリア色
ささら桁	グランナット®	グランチーク®	ホワイト色	

組み合わせタイプ価格



デザイン階段　01タイプ（直14段）

デザイン階段　片側オープン

見積り内容
子　柱　●グランナット®／グランチーク®：木製　●ナチュラル色／自然塗料クリア色：アルミ製
※手すり金額にはプレカット代が含まれています。



●平面図

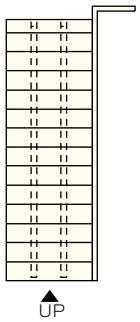

グランナット® ／グランチーク®

本体価格	¥ 506,600
手すり価格	¥ 173,680
合計価格	¥ 680,280

ナチュラル色／自然塗料クリア色

本体価格	¥ 529,800
手すり価格	¥ 247,660
合計価格	¥ 777,460



デザイン階段　02タイプ（直14段）

デザイン階段＋箱型階段　片側オープン＋両側クローズ

見積り内容
子　柱　●グランナット®／グランチーク®：木製　●ナチュラル色／自然塗料クリア色：アルミ製
箱型階段部分　●グランナット®／グランチーク®：LVチェルード
●ナチュラル色：集成ピノアース　●自然塗料クリア色：集成ピノアース
※箱型階段部分のくさび、プレカット代（イージー）は含んでいます。
※手すり金額にはプレカット代が含まれています。



●平面図

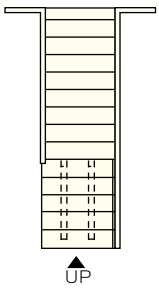

グランナット® ／グランチーク®

本体価格	¥ 293,040
手すり価格	¥ 70,660
合計価格	¥ 363,700

ナチュラル色／自然塗料クリア色

本体価格	¥ 332,720
手すり価格	¥ 95,320
合計価格	¥ 428,040



デザイン階段　03タイプ（折れ曲がり14段）

デザイン階段＋踊り場＋デザイン階段　片側オープン＋片側オープン

見積り内容
子　柱　●グランナット®／グランチーク®：木製　●ナチュラル色／自然塗料クリア色：アルミ製
※手すり金額にはプレカット代が含まれています。
※踊り場はフロアー仕上げとしています（本体価格には含まれておりません）。
※2Fフロアー面の親柱は、価格に含まれておりません。



●平面図

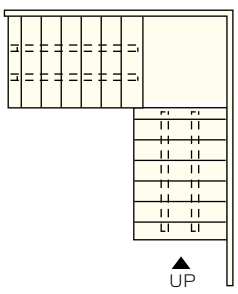

グランナット® ／グランチーク®

本体価格	¥ 645,200
手すり価格	¥ 189,440
合計価格	¥ 834,640

ナチュラル色／自然塗料クリア色

本体価格	¥ 669,200
手すり価格	¥ 260,680
合計価格	¥ 929,880

見積書・プレゼンボード作成　ラクラクWEB見積　検索　▶P.7

●表示価格は税抜き価格です。●表示価格には工事費は含まれておりません。
●印刷のため実物と多少、色・柄が異なることがあります。面材サンプルなどでお確かめください。



デザイン階段　04タイプ（折れ曲がり14段）

デザイン階段 ＋ 踊り場 ＋ 箱型階段　　片側オープン ＋ 両側クローズ

見積り内容
- 子　柱　●グランナット®／グランチーク®：木製　●ナチュラル色／自然塗料クリア色：アルミ製
- 箱型階段部分　●グランナット®／グランチーク®：LVチェルード　●ナチュラル色：集成ピノアース　●自然塗料クリア色：集成ピノアース

※箱型階段部分のくさび、プレカット代（イージー）は含んでいます。
※手すり金額にはプレカット代が含まれています。
※踊り場はフロアー仕上げとしています（本体価格には含まれておりません）。



●平面図

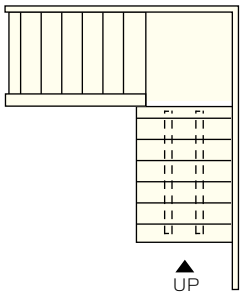

グランナット® ／グランチーク®

本体価格	¥ 383,680
手すり価格	¥ 94,720
合計価格	¥ 478,400

ナチュラル色／自然塗料クリア色

本体価格	¥ 423,140
手すり価格	¥ 130,340
合計価格	¥ 553,480



デザイン階段　05タイプ（折返し14段）

デザイン階段 ＋ 踊り場 ＋ デザイン階段　　片側オープン ＋ 片側オープン

見積り内容
- 子　柱　●グランナット®／グランチーク®：木製　●ナチュラル色／自然塗料クリア色：アルミ製

※手すり金額にはプレカット代が含まれています。
※踊り場はフロアー仕上げとしています（本体価格には含まれておりません）。
※2Fフロアー面の親柱は、価格に含まれておりません。



●平面図

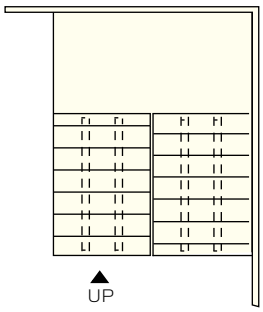

グランナット® ／グランチーク®

本体価格	¥ 653,000
手すり価格	¥ 348,700
合計価格	¥1,001,700

ナチュラル色／自然塗料クリア色

本体価格	¥ 678,800
手すり価格	¥ 469,360
合計価格	¥1,148,160



デザイン階段　06タイプ（折返し14段）

デザイン階段 ＋ 踊り場 ＋ 箱型階段　　片側オープン ＋ 両側クローズ

見積り内容
- 子　柱　●グランナット®／グランチーク®：木製　●ナチュラル色／自然塗料クリア色：アルミ製
- 箱型階段部分　●グランナット®／グランチーク®：LVチェルード　●ナチュラル色：集成ピノアース　●自然塗料クリア色：集成ピノアース

※箱型階段部分のくさび、プレカット代（イージー）は含んでいます。
※手すり金額にはプレカット代が含まれています。
※踊り場はフロアー仕上げとしています（本体価格には含まれておりません）。



●平面図

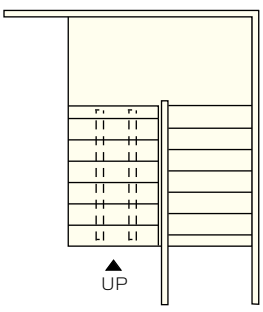

グランナット® ／グランチーク®

本体価格	¥ 382,800
手すり価格	¥ 145,560
合計価格	¥ 528,360

ナチュラル色／自然塗料クリア色

本体価格	¥ 421,840
手すり価格	¥ 194,980
合計価格	¥ 616,820

受注生産品のマークについて　受□のマークが付いている商品は受注生産品となります。マーク内の数字は受注後に生産拠点の最寄りの物流を出荷するまでの日数です。現場までは更に数日の輸送期間を見てください。受□マークの無い品番については基本在庫商品ですが、欠品時は受3となります。詳細については**P.6**をご覧ください。

デザイン階段

カラー記号選択　品番の□にカラー記号をお入れください。

W グランナット®　Q グランチーク®

F☆☆☆☆　4VOC基準適合（木質建材）　低VOC

発注書 ▶P.342
設計施工資料 ▶P.375

階段部材



ささら桁（プレカット対応品）

長さ×幅×厚さ（mm）	品番	価格／枚
2,000×270 ×72	SB3231D-D-□	受10 ￥ 53,700
3,300×270 ×72	SB3232D-D-□	受10 ￥ 82,200
4,200×270 ×72	SB3233D-D-□	受10 ￥104,900
4,500×270 ×72	SB3234D-D-□	受10 ￥113,000
4,800×270 ×72	SB3235D-D-□	受10 ￥121,400

グランナット®　グランチーク®　踏板の形状



踏板

長さ×幅×厚さ（mm）	品番	価格／枚
900×260 ×36	SC3272D-D-□	受10 ￥ 16,200
1,000×260 ×36	SC3273D-D-□	受10 ￥ 17,500

上段框

長さ×幅×厚さ（mm）	品番	価格／枚
1,100×217.5×36	SG3271D-D-□	受10 ￥ 23,800

金物／役物

品名	品番	価格／枚
フランジ付平プレート（黒）	ZYDZ72-7	受7 ￥ 1,800
L型金物	ZYDZ61-7	受7 ￥ 1,800
木製化粧役物	KU3231-D7-□	受7 ￥ 3,000

手すり部材



手すりD型

長さ×幅×厚さ（mm）	品番	価格／本
2,000×60×36	TD1211-7-□	￥ 5,700
3,000×60×36	TD1212-7-□	￥ 8,000
4,200×60×36	TD1213-7-□	￥ 10,800

親柱MD型　子柱D型



親柱MD型

長さ×幅×厚さ（mm）	品番	価格／本
1,500×75×75	OMD772-7-□	￥ 16,000

子柱D型（木製）

長さ×幅×厚さ（mm）	品番	価格／本
1,110×40×20	KD1212-7-□	￥ 1,100

子柱上下ジョイント金具セット



品名	品番	価格／セット
グランナット®用	ZYDZ93-7	￥ 3,700
グランチーク®用	ZYDZ94-7	￥ 3,700

※ZYDZ93、ZYDZ94の違いは同梱キャップの色です。
※1セットに上下セット1組入っています。

デザイン階段プレカット加工

プレカット加工で、施工の手間と期間を軽減。

部材発注時にご注文いただくと、ささら桁の相欠きや踏板の相欠きをあらかじめ加工してお渡しいたします。現場での手間を省き、施工期間の短縮が図れます。

発注方法及び発注書は巻末をご覧ください。 ▶P.342

■プレカット加工費

プレカット内容		計算単位	加工費／本
階段部材 ※加工費は部材価格に含まれます。		―	¥0
手すり部材	子柱用穴あけ（階段勾配部）	1本	¥640
	子柱用穴あけ（階段水平部）	1本	¥440
子柱（アルミ）プレカット（勾配部）		1本	¥440

Coordination　アルミ製子柱



デザイン階段に対応するアルミ製の子柱をご用意。
木製とはまた違った、シャープな表情を演出します。

子柱D型（アルミ）

長さ×幅×厚さ（mm）	品番	価格／本
1,011×40×20（勾配部用 要プレカット）	KD9012-7	受10 ￥ 3,400
1,011×40×20（水平部用）	KD9012-N7	￥ 3,400

子柱D型上下ジョイント金具セット

品名	品番	価格／セット
アルミ用	ZYDZ95-7	￥ 3,700

※1セットに上下セット1組入っています。

見積書・プレゼンボード作成　ラクラクWEB見積　検索 ▶P.7

●表示価格は税抜き価格です。●表示価格には工事費は含まれておりません。
●印刷のため実物と多少、色・柄が異なることがあります。面材サンプルなどでお確かめください。

カラー記号選択　品番の□にカラー記号をお入れください。

NL　ナチュラル色　　UH　自然塗料クリア色

浮造り仕上げ



木目を立体的に浮き立たせた「浮造り仕上げ」。素足に心地よく、無垢のぬくもりと美しさをより一層お楽しみいただけます。

F☆☆☆☆　4VOC基準適合（木質建材）　低VOC

発　注　書 ▶P.342
設計施工資料 ▶P.375

ご注意　浮造り仕上げは踏板と上段框のみになります。

階段部材

ホワイト色



※LV・集成階段のホワイト色（WH）とは異なります。

ささら桁（プレカット対応品）

※ホワイト色のみとなります。

長さ×幅×厚さ（mm）	品番	価格／枚
2,000×270×72	SB3231D-D-WH	受10　￥ 53,700
3,300×270×72	SB3232D-D-WH	受10　￥ 82,200
4,200×270×72	SB3233D-D-WH	受10　￥104,900
4,500×270×72	SB3234D-D-WH	受10　￥113,000
4,800×270×72	SB3235D-D-WH	受10　￥121,400

ナチュラル色　　自然塗料クリア色





踏板の形状



踏板　浮造り

長さ×幅×厚さ（mm）	品番	価格／枚
900×260×36	SC3772D-D-□	受10　￥ 17,800
1,000×260×36	SC3773D-D-□	受10　￥ 19,400

上段框　浮造り

長さ×幅×厚さ（mm）	品番	価格／枚
1,100×217.5×36	SG3771D-D-□	受10　￥ 26,200

金物／役物

品名	品番	価格／個
フランジ付平プレート（白）	ZYDZ82-7	受7　￥ 1,800
L型金物	ZYDZ61-7	受7　￥ 1,800
木製化粧役物	KU3231-D7-WH	受7　￥ 3,000

手すり部材



ナチュラル色

手すりD型

※ナチュラル色はオイル調仕上げになります。

長さ×幅×厚さ（mm）	品番	価格／本
2,000×60×36	TD2311-7-□	受5　￥ 5,700
3,000×60×36	TD2312-7-□	受5　￥ 8,000
4,200×60×36	TD2313-7-□	受5　￥ 10,800

親柱MD型　　子柱D型



親柱MD型

長さ×幅×厚さ（mm）	品番	価格／本
1,500×75×75	OMD772-7-□	受5　￥ 16,000

子柱D型（木製）

長さ×幅×厚さ（mm）	品番	価格／本
1,110×40×20	KD2312-7-□	受5　￥ 1,100

子柱D型上下ジョイント金具セット



品名	品番	価格／セット
ナチュラル色／自然塗料クリア色用	ZYDZ96-7	￥ 3,700

※1セットに上下セット1組入っています。

■上段框の納まり

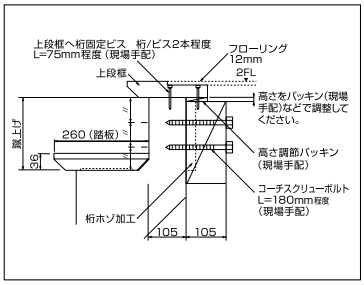

ナチュラル色／自然塗料塗装のささら桁について

ささら桁のカラーはホワイト色になります。



デザイン階段プレカット加工

発注方法

① 基材・カラーをお選びください。
② 上り切り段数・蹴上げ寸法を決めてください。
③ 踏板の幅を決めてください（1,000mmまたは900mm）
④ 手すり部材の有無を決めてください。

踏面・鼻の出について

●デザイン階段は規格型階段です。踏面200mm・鼻の出60mm限定ですので、掛幅にご注意ください。

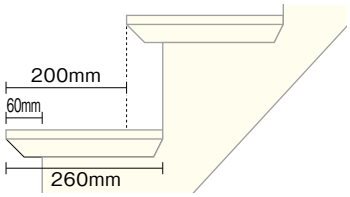

上り切り段数について

●16段上り切り以上の段数はご発注頂けません。

Information　発注、施工にあたって、以下の点をご確認ください。

階段の揺れについて

デザイン階段・デザイン階段Light・露出階段など壁を作らない階段の特性上、段数の多い直階段の場合、体感上、上下に揺れを感じることがございますが強度上問題はございません。

受注生産品のマークについて　受□のマークが付いている商品は受注生産品となります。マーク内の数字は受注後に生産拠点の最寄りの物流を出荷するまでの日数です。現場までは更に数日の輸送期間を見てください。受□マークの無い品番については基本在庫商品ですが、欠品時は受3となります。詳細についてはP.6をご覧ください。

カーブ階段



使用階段材：規格型カーブ階段 ピノアース（ナチュラル色）
※親柱・子柱手すり部材は無塗装品となります。現場塗装をお願いします。

カーブ階段は格調高い
エントランスホールを演出します。

家の顔である玄関ホール。
住戸で多く見られる直線的な階段をカーブ階段にかえると
たちまちゴージャスなホールが出来上がります。
優美な曲線は心をゆたかにさせ、家を訪れる人、帰宅する人を出迎えてくれます。



使用階段材：規格型カーブ階段 集成オーク（クリア塗装）
※手すり部材は無塗装品となります。現場塗装をお願いします。

自由設計度の高い「カーブ階段CSリーズ」と
低コスト・短工期を実現した「規格型カーブ階段」をご用意しています。



カーブ階段CSシリーズ

天然木が醸し出す豊かさと曲線デザインを融合し、格調高いエントランスホールを演出するカーブ階段CSシリーズ。設計から部材制作までオーダーメイド。

▶P.190



※親柱・子柱手すり部材は無塗装品となります。現場塗装をお願いします。



規格型カーブ階段

カーブ階段の部材を規格化することで、現場での施工の手間を軽減。工期の短縮を可能にし、合わせてリーズナブルな価格でご提供できるようになりました。

▶P.192



※親柱・子柱手すり部材は無塗装品となります。現場塗装をお願いします。

受注生産品

カーブ階段CSシリーズ

納期は最寄りの営業所へお問い合わせください。



使用階段材：カーブ階段CSシリーズ 集成オーク
※親柱・子柱手すりは無塗装品となります。現場塗装をお願いします。

流れるようなフォルムの三次元曲線がインテリアスペースを格調高く演出します。お好みのデザイン・スタイルに対応します。

片側オープンタイプを基調としたクローズドタイプです。
お好みのデザイン・スタイルで住空間を自由に演出してください。

天然木の曲線美

天然素材をベースに独創的なカーブ階段を提案します。天然木の醸し出す豊かさと曲線デザインが融合し、エントランスホールを格調高いものとします。

自社プロスタッフによる一貫生産

設計から部材制作まで、ウッドワンの自社工場スタッフが責任をもって一貫生産いたします。安全性・快適性をテーマに住空間のベストなご提案をさせていただきます。

充実のプレカットシステム

高度のテクニックを要する現場施工も工場プレカットにより大幅に軽減されます。カーブ側板のプレカットからカーブ手すりの子柱用穴あけまでレギュラー加工します。

豊富なシステム関連部材

カーブ階段を引き立てさせるシステム装飾部材は豊富なバリエーションをもつR66シリーズにてセットアップします。さらに施工性をアップした専用の手すり接続用のJボルト、高性能のポリウレタン接着剤など、より充実のシステム階段です。

見積書・プレゼンボード作成　ラクラクWEB見積　検索　▶P.7

●表示価格は税抜き価格です。●表示価格には工事費は含まれておりません。
●印刷のため実物と多少、色・柄が異なることがあります。面材サンプルなどでお確かめください。

自由設計で思い通りのエントランスホールが実現します。

■片側オープンタイプ（クローズドタイプ）

ひな段型階段で湾曲を伴うもので、階段下およびコーナーの三角部は収納や飾り棚など多目的に利用できる今日的なタイプです。単体のカーブ、通直階段と複合タイプのバリエーションを持ち、設計における自由度の高さを特徴とするタイプです。



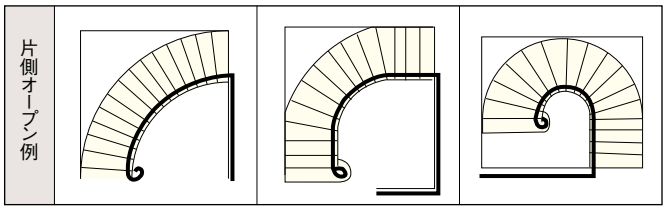

プランに応じて見積り・制作いたしますので弊社営業担当へご相談ください。

※カーブ部材の限界R寸法（半径）は、最大3,000Rまで、最小800R以上となります。
※カーブ部材の限界H寸法（高さ）は、最大3,300mmとなります。

施工一例

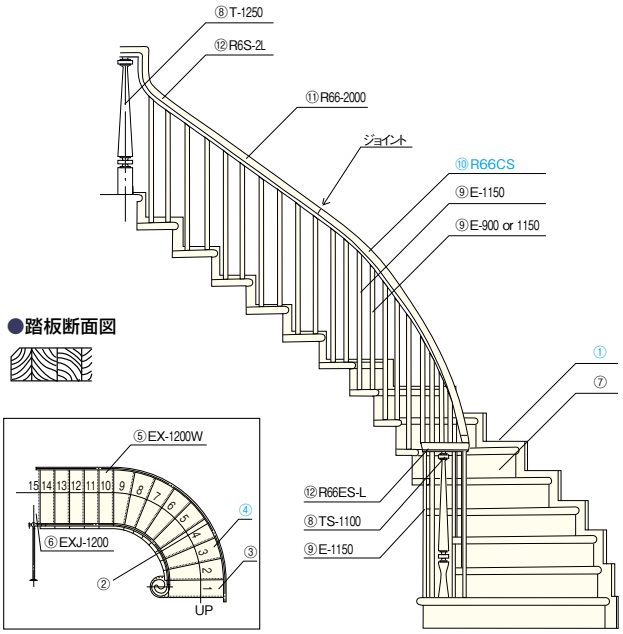

●踏板断面図

○はカーブ階段専用部材

■片側オープンタイプ

（階段本体：集成オーク／手すり部材：集成タモ）

	部　材	仕様・型	サイズ（mm）
①	プレカット巾木		
②	巾木		
③	スターティングステップ	EX	360×36
④	踏板（カーブ）	CS	×36
⑤	踏板	EX	×36
⑥	上段框	EX	×36
⑦	蹴込板（合板）		225×5.5
⑧	親柱	T・TS	90×90・φ60
⑨	子柱	E	φ40
⑩	手すり（カーブ）	R66CS	60×60
⑪	手すり	R66	60×60
⑫	R66システムユニット	R66・R6S・R6Hなど	60×60
参考価格（材料代のみ）		約¥4,400,000	

■カーブ階段商品仕様

●樹種／集成オーク　●色／無塗装品、塗装品（手すりは無塗装品）
●プレカット加工／別料金、側板、踏板類の加工、手すりの子柱用穴あけ及び角度カット
●納期／弊社営業所にお尋ねください。　●運賃／別料金

受注生産品のマークについて

受□のマークが付いている商品は受注生産品となります。マーク内の数字は受注後に生産拠点の最寄りの物流を出荷するまでの日数です。現場までは更に数日の輸送期間を見てください。受□マークの無い品番については基本在庫商品ですが、欠品時は受3となります。詳細についてはP.6をご覧ください。

受注生産品

規格型カーブ階段

納期は最寄りの営業所へお問い合わせください。



使用階段材：規格型カーブ階段 ピノアース（ナチュラル色）
※親柱・子柱・手すりは無塗装品となります。現場塗装をお願いします。

豪華なカーブ階段を規格型にすることで、コストダウンを実現。
力強く多彩な木目を楽しめる「オーク」と
優しい印象が人気の「ピノアース」をラインナップ。

これまで施工に手間のかかっていたカーブ部分の部材をユニット化してお届けすることで、オーダー品に比べて大幅な工期短縮とコストダウンを実現。
格調高いエントランスホールの演出に、手軽にカーブ階段を採用していただけます。

商品ラインナップ

オーク ▶P.194



使用階段材：規格型カーブ階段（クリア塗装）
※親柱・子柱・手すりは無塗装品となります。現場塗装をお願いします。

ピノアース ▶P.194



使用階段材：規格型カーブ階段（ナチュラル色）
※親柱・子柱・手すりは無塗装品となります。現場塗装をお願いします。

見積書・プレゼンボード作成　ラクラクWEB見積　検索 ▶P.7

●表示価格は税抜き価格です。●表示価格には工事費は含まれておりません。
●印刷のため実物と多少、色・柄が異なることがあります。面材サンプルなどでお確かめください。

カーブ部分の寸法を規格化することでコストダウンを実現。

カーブ部分□をユニット化することでコストダウンを図りました。

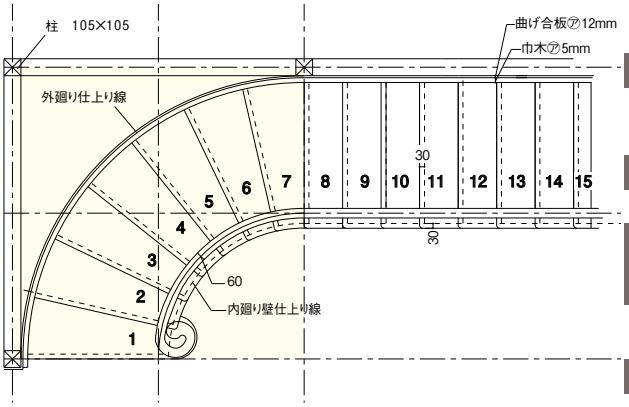

【規格概要】 ※規格型ですので蹴上げ寸法の変更ができません。設計段階より階高、2階ホール部分を確保して頂きますようお願いします。

蹴上げ寸法設定

蹴上げ寸法	13段上り切り	14段上り切り	15段上り切り	16段上り切り
200mm	2,600mm	2,800mm	3,000mm	3,200mm
193mm	2,509mm	2,702mm	2,895mm	3,088mm

（注意）階高の微調整は一段目の踏板または、直階段部分で行ってください。

モジュール設定

モジュール
910mm
1,000mm

※カーブ部分の納まりは段鼻柱芯納めです。

カーブ半径設定
柱寸法105mm／合板12mmの壁仕上げ

モジュール	外側壁仕上がり（外側板R）	内側壁仕上がり（内R）
910mm	1,755R	845.5R
1,000mm	1,935R	935.5R

直部分踏面設定

モジュール	標準プラン	フリープラン	鼻の出
910mm	210mm（踏板幅240mm）	自由設定	30mm
1,000mm	227.5mm（踏板幅257.5mm）	自由設定	30mm

※標準プランの踏面設定は、手すりジョイントが自然に納まります。
※フリープランではジョイント部分で角度が変わりますのでご了承ください。

カーブ部分の部材をユニット化することで施工の大幅な短縮が可能。

手順①



床の隅に通し柱を立て、壁を施工します。

手順②



直の部分には従来通りの受け台を施工します。

手順③



木軸、受け台の施工後、外側に壁を施工します。

手順④



受け台、木軸にのせるように踏板を施工します。

手順⑤



子柱上部手すりを施工します。

規格型カーブ階段構成部材

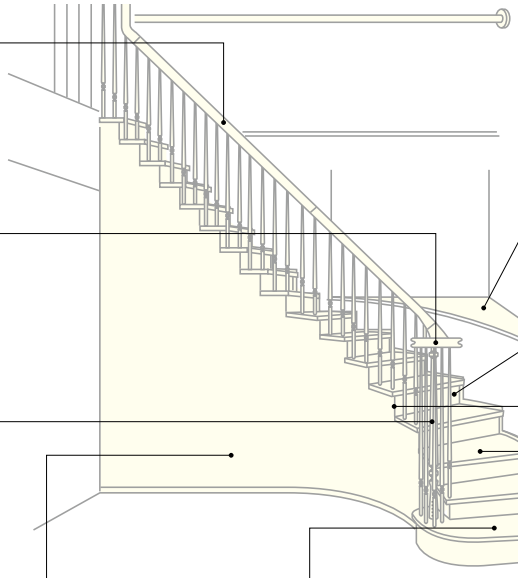

カーブ手すり



※無塗装品となります。現場塗装をお願いします。

手すりスターティングユニット



※無塗装品となります。現場塗装をお願いします。

親柱・子柱



※無塗装品となります。現場塗装をお願いします。

専用ニッチカウンター



蹴込板



蹴込ボーダー



カーブ受け台（外R）・ガイドランナーセット（内R）



スターティングステップ



プレカット巾木（踏面）



プレカット巾木（蹴上）



カーブ廻り踏板



受注生産品のマークについて　受□のマークが付いている商品は受注生産品となります。マーク内の数字は受注後に生産拠点の最寄りの物流を出荷するまでの日数です。現場までは更に数日の輸送期間を見てください。受□マークの無い品番については基本在庫商品ですが、欠品時は受3となります。詳細については**P.6**をご覧ください。

受注生産品

規格型カーブ階段 組み合わせプラン KC-01タイプ

F☆☆☆☆ | 4VOC基準適合(木質建材) | 低VOC | 受注生産品 | 納期は最寄りの営業所へお問い合わせください。

発注書 P.345
設計施工資料 P.380

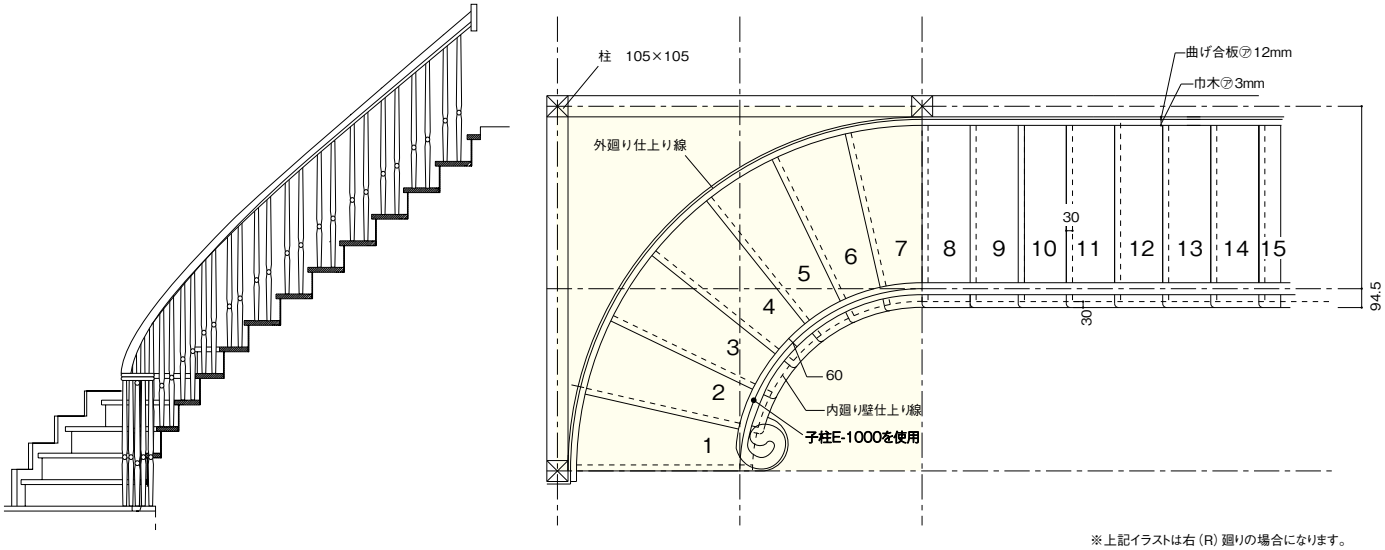

※上記イラストは右(R)廻りの場合になります。

910モジュール 上り切り階段15段

呼称	蹴上げ
カーブ部分セットSタイプ-910	200mm
受注生産品／工場出荷2週間	193mm

オーク

品番(右廻り/左廻り)	数量	価格／セット 無塗装	価格／セット 塗装
SP0971D-(R/L)S-□	1	¥650,700	¥700,500
SP0972D-(R/L)S-□			

ピノアース

品番(右廻り/左廻り)	数量	価格／セット 無塗装	価格／セット 塗装
SP3771D-(R/L)S-□	1	¥573,600	¥621,200
SP3772D-(R/L)S-□			

カーブ部分セット内容 ※カーブ部分セットの個別発注もできます。

呼称	長さ×幅×厚さ(mm)	蹴上げ	オーク 品番(右廻り/左廻り)	数量	オーク 価格／セット 無塗装	オーク 価格／セット 塗装	ピノアース 長さ×幅×厚さ(mm)	蹴上げ	ピノアース 品番(右廻り/左廻り)	数量	ピノアース 価格／セット 無塗装	ピノアース 価格／セット 塗装
カーブ受け台(外R)	3,600×400×12	200mm	SA0931D-(R/L)C-A	1	¥ 26,500		3,600×400×12	200mm	SA0931D-(R/L)C-A	1	¥ 26,500	
		193mm	SA0932D-(R/L)C-A					193mm	SA0932D-(R/L)C-A			
ガイドランナーセット(内R)	2,500×105×24		ZY1220(R/L)-7	1	¥ 47,100		2,500×105×24		ZY1220(R/L)-7	1	¥ 47,100	
スターティングステップSS-910-(R/L)	1,160×425×36		SC0953D-(R/L)CX-□	1	¥ 59,300	¥ 67,100	1,160×425×36		SC3753D-(R/L)CX-□	1	¥ 56,600	¥ 64,000
カーブ踏板EX7-910-(R/L)	940×425×36		SE0983D-(R/L)CX-□	6	¥ 44,600	¥ 51,400	940×425×36		SE3783D-(R/L)CX-□	6	¥ 42,500	¥ 49,000
蹴込板L=900	900×225× 5.5		SD0931D-□	6	¥ 1,400	¥ 1,600	900×225× 5.5		SD2331D-□	6	¥ 1,200	¥ 1,400
親柱TS-1100			OT0410-7-A	1	¥ 24,200				OT2310-7-A	1	¥ 19,400	
子柱E-900			KE0411-7-A	5	¥ 3,100				KE7711-7-A	5	¥ 2,400	
子柱E-1150			KE0412-7-A	11	¥ 4,000				KE7712-7-A	11	¥ 3,200	
子柱E-1000			KE0413-7-A	1	¥ 4,000				KE7713-7-A	1	¥ 3,200	
手すり R66ESC(R/L)-910			TC047(1/2)-C7-A	1	¥ 49,900				TC237(1/2)-C7-A	1	¥ 36,000	
手すり R66-910-20(R/L)C		200mm	TC046(1/2)-7-A	1	¥104,200			200mm	TC236(1/2)-7-A	1	¥ 75,400	
手すり R66-910-19(R/L)C		193mm	TC046(3/4)-7-A					193mm	TC236(3/4)-7-A			

呼称	長さ×幅×厚さ(mm)	オーク 品番(右廻り/左廻り)	数量	オーク 価格／セット 無塗装	オーク 価格／セット 塗装	ピノアース 品番(右廻り/左廻り)	数量	ピノアース 価格／セット 無塗装	ピノアース 価格／セット 塗装
直受け台L=2400	2,400×240×23	LA97D11-8S-A	2	¥ 5,100		LA97D11-8S-A	2	¥ 5,100	
直踏板EX-940-(R／L)	940×240×36	SC0933D-(R/L)CX-□	7	¥ 8,300	¥ 9,400	SC3733D-(R/L)CX-□	7	¥ 8,000	¥ 9,000
蹴込板L=900	900×225× 5.5	SD0931D-□	8	¥ 1,400	¥ 1,600	SD2331D-□	8	¥ 1,200	¥ 1,400
上段框EXJ-1000-(R／L)	1,000×110×36	SG0921D-(R/L)X-□	1	¥ 5,700	¥ 6,600	SG3721D-(R/L)X-□	1	¥ 5,400	¥ 6,300
プレカット巾木(踏面)	510× 69× 3	SH0431D-(R/L)-□	15	¥ 2,000	¥ 2,800	SH2331D-(R/L)-□	15	¥ 1,400	¥ 1,900
プレカット巾木(蹴上)	290× 69× 3	SH0432D-(R/L)-□	15	¥ 1,700	¥ 1,900	SH2332D-(R/L)-□	15	¥ 1,300	¥ 1,400
【オーク】蹴込ボーダー(5本入) 【ピノアース】蹴込ボーダーEX40L-900(4本入)	250× 30×15 900×400×18	KB2554-7-□	3	¥ 5,600	¥ 6,400	BE2340-7-□	1	¥9,400	¥10,700
子柱E-900		KE0411-7-A	7	¥ 3,100		KE7711-7-A	7	¥ 2,400	
子柱E-1150		KE0412-7-A	7	¥ 4,000		KE7712-7-A	7	¥ 3,200	
手すりR66-3000	3,000× 60×60	TR0422-7-A	1	¥23,100		TR7722-7-A	1	¥18,300	
ロゼットR-145		BD0411-7-A	1	¥ 2,800		BD7711-7-A	1	¥ 2,200	
踏板受け金具		CB0933-7	7	¥ 2,000		CB0933-7	7	¥ 2,000	
外R用ガイドランナー		ZY1217-7	2	¥11,900		ZY1217-7	2	¥11,900	
手すりプレカット代(勾配部)			14	¥ 640			14	¥ 640	
踏板プレカット代(子柱穴)			14	¥ 440			14	¥ 440	
受け台プレカット代(直部分)			8	¥ 1,280			8	¥ 1,280	
				¥ 946,960	¥1,024,360			¥ 827,560	¥ 894,960

※親柱・子柱・手すりは無塗装品となります。現場塗装をお願いします。

●表示価格は税抜き価格です。●表示価格には工事費は含まれておりません。
●印刷のため実物と多少、色・柄が異なることがあります。面材サンプルなどでお確かめください。

カラー記号選択　品番の□にカラー記号をお入れください。

オーク
- A 無塗装
- B クリア塗装

ピノアース
- A 無塗装
- NL ナチュラル色

浮造り仕上げ



木目を立体的に浮き立たせた「浮造り仕上げ」。素足に心地よく、無垢のぬくもりと美しさをより一層お楽しみいただけます。

ご注意
浮造り仕上げは踏板と上段框・スターティングステップのみになります。

【規格概要】

※規格型ですので蹴上げ寸法の変更ができません。
設計段階より階高、2階ホール部分を確保して頂きますようお願いします。

蹴上げ寸法設定

蹴上げ寸法	13段上り切り	14段上り切り	15段上り切り	16段上り切り
200mm	2,600mm	2,800mm	3,000mm	3,200mm
193mm	2,509mm	2,702mm	2,895mm	3,088mm

（注意）階高の微調整は一段目の踏板または、直階段部分で行ってください。

モジュール設定

モジュール
910mm
1,000mm

※カーブ部分の納まりは段鼻柱芯納めです。

カーブ半径設定
柱寸法105mm／合板12mmの壁仕上げ

モジュール	外側壁仕上がり（外側板R）	内側壁仕上がり（内R）
910mm	1,755R	845.5R
1,000mm	1,935R	935.5R

直部分踏面設定

モジュール	標準プラン	フリープラン	鼻の出
910mm	210mm（踏板幅240mm）	自由設定	30mm
1,000mm	227.5mm（踏板幅257.5mm）	自由設定	30mm

※標準プランの踏面設定は、手すりジョイントが自然に納まります。
※フリープランではジョイント部分で角度が変わりますのでご了承ください。

メーターモジュール 上り切り階段15段

呼称	蹴上げ	オーク 品番（右廻り／左廻り）	数量	価格／セット 無塗装	価格／セット 塗装	ピノアース 品番（右廻り／左廻り）	数量	価格／セット 無塗装	価格／セット 塗装
カーブ部分セットSタイプ-1000	200mm	SP0981D-（R/L）S-□	1	¥726,200	¥811,100	SP3781D-（R/L）S-□	1	¥649,600	¥706,500
受注生産品／工場出荷2週間	193mm	SP0982D-（R/L）S-□				SP3782D-（R/L）S-□			

カーブ部分セット内容 ※カーブ部分セットの個別発注もできます。

呼称	長さ×幅×厚さ（mm）	蹴上げ	オーク 品番（右廻り／左廻り）	数量	価格／セット 無塗装	価格／セット 塗装	ピノアース 長さ×幅×厚さ（mm）	蹴上げ	品番（右廻り／左廻り）	数量	価格／セット 無塗装	価格／セット 塗装
カーブ受け台（外R）	3,600×400×12	200mm	SA0941D-（R/L）C-A	1	¥ 26,500		3,600×400×12	200mm	SA0941D-（R/L）C-A	1	¥ 26,500	
		193mm	SA0942D-（R/L）C-A					193mm	SA0942D-（R/L）C-A			
ガイドランナーセット（内R）	2,500×105×24		ZY1221（R/L）-7	1	¥ 51,400		2,500×105×24		ZY1221（R/L）-7	1	¥ 51,400	
スターティングステップSS-1000-（R/L）	1,270×455×36		SC0954D-（R/L）CX-□	1	¥ 64,200	¥ 80,100	1,270×455×36		SC3754D-（R/L）CX-□	1	¥ 67,400	¥ 76,300
カーブ踏板EX7-1000-（R／L）	1,030×455×36		SE0984D-（R/L）CX-□	6	¥ 53,500	¥ 64,900	1,030×455×36		SE3784D-（R/L）CX-□	6	¥ 51,100	¥ 58,900
蹴込板L=1200	1,200×225× 5.5		SD0932D-□	6	¥ 1,800	¥ 1,900	1,200×225× 5.5		SD2332D-□	6	¥ 1,500	¥ 1,700
親柱TS-1100			OT0410-7-A	1	¥ 24,200				OT2310-7-A	1	¥ 19,400	
子柱E-900			KE0411-7-A	5	¥ 3,100				KE7711-7-A	5	¥ 2,400	
子柱E-1150			KE0412-7-A	11	¥ 4,000				KE7712-7-A	11	¥ 3,200	
子柱E-1000			KE0413-7-A	1	¥ 4,000				KE7713-7-A	1	¥ 3,200	
手すりR66ESC（R／L）-1000			TC047（3/4）-C7-A	1	¥ 49,900				TC237（3/4）-C7-A	1	¥ 36,000	
手すりR66-1000-20（R／L）C		200mm	TC046（6/7）-7-A	1	¥114,700			200mm	TC236（6/7）-7-A	1	¥ 82,900	
手すりR66-1000-19（R／L）C		193mm	TC046（8/9）-7-A					193mm	TC236（8/9）-7-A			

呼称	長さ×幅×厚さ（mm）	オーク 品番（右廻り／左廻り）	数量	価格／セット 無塗装	価格／セット 塗装	ピノアース 品番（右廻り／左廻り）	数量	価格／セット 無塗装	価格／セット 塗装
直受け台L=2400	2,400×240×23	LA97D11-8S-A	2	¥ 5,100		LA97D11-8S-A	2	¥ 5,100	
直踏板EX-1030-（R／L）	1,030×257.5×36	SC0934D-（R/L）CX-□	7	¥ 9,300	¥10,500	SC3734D-（R/L）CX-□	7	¥ 8,900	¥10,200
蹴込板L=1200	1,200×225× 5.5	SD0932D-□	8	¥ 1,800	¥ 1,900	SD2332D-□	8	¥ 1,500	¥ 1,700
上段框EXJ-1200-（R／L）	1,200×110×36	SG0922D-（R/L）X-□	1	¥ 7,300	¥ 8,400	SG3722D-（R/L）X-□	1	¥ 7,000	¥ 8,200
プレカット巾木（踏面）	510× 69× 3	SH0431D-（R/L）-□	15	¥ 2,000	¥ 2,800	SH2331D-（R/L）-□	15	¥ 1,400	¥ 1,900
プレカット巾木（蹴上）	290× 69× 3	SH0432D-（R/L）-□	15	¥ 1,700	¥ 1,900	SH2332D-（R/L）-□	15	¥ 1,300	¥ 1,400
【オーク】蹴込ボーダー（5本入） 【ピノアース】蹴込ボーダーEX40L-900（4本入）*	250× 30×15 900×400×18	KB2554-7-□	3	¥ 5,600	¥ 6,400	BE2340-7-□	1	¥ 9,400	¥10,700
子柱E-900		KE0411-7-A	7	¥ 3,100		KE7711-7-A	7	¥ 2,400	
子柱E-1150		KE0412-7-A	7	¥ 4,000		KE7712-7-A	7	¥ 3,200	
手すりR66-3000	3,000× 60×60	TR0422-7-A	1	¥23,100		TR7722-7-A	1	¥18,300	
ロゼットR-145		BD0411-7-A	1	¥ 2,800		BD7711-7-A	1	¥ 2,200	
踏板受け金具		CB0933-7	7	¥ 2,000		CB0933-7	7	¥ 2,000	
外R用ガイドランナー		ZY1219-7	2	¥12,900		ZY1219-7	2	¥12,900	
手すりプレカット代（勾配部）			14	¥ 640			14	¥ 640	
踏板プレカット代（子柱穴）			14	¥ 440			14	¥ 440	
受け台プレカット代（直部分）			8	¥ 1,280			8	¥ 1,280	
				¥1,036,260	¥1,148,860			¥ 915,860	¥ 994,960

※親柱・子柱・手すりは無塗装品となります。現場塗装をお願いします。

受注生産品のマークについて
受□のマークが付いている商品は受注生産品となります。マーク内の数字は受注後に生産拠点の最寄りの物流を出荷するまでの日数です。現場までは更に数日の輸送期間を見てください。受□マークの無い品番については基本在庫商品ですが、欠品時は受3となります。詳細についてはP.6をご覧ください。

受注生産品

規格型カーブ階段 組み合わせプラン KC-03タイプ

F☆☆☆☆ | 4VOC基準適合(木質建材) | 低VOC | 受注生産品 | 納期は最寄りの営業所へお問い合わせください。

発注書 P.345
設計施工資料 P.380

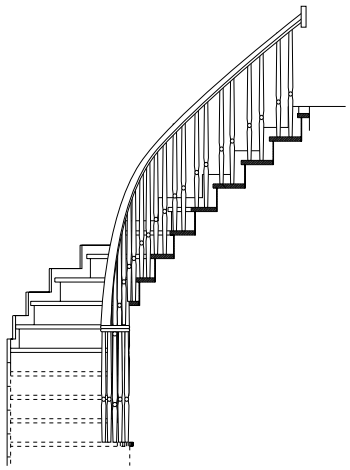

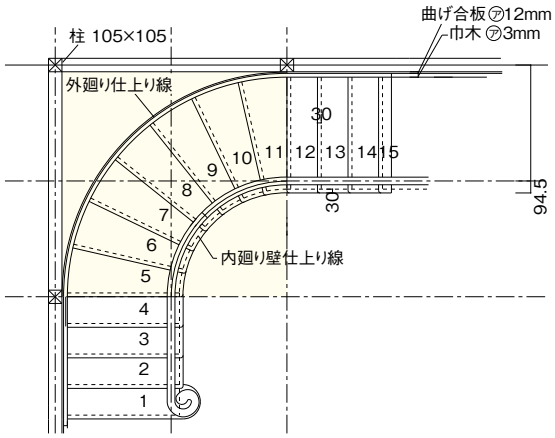

※上記イラストは右（R）廻りの場合になります。

910モジュール 上り切り階段15段

呼称	蹴上げ
カーブ部分セットMタイプ-910 受注生産品／工場出荷2週間	200mm 193mm

オーク

品番（右廻り/左廻り）	数量	価格／セット 無塗装	価格／セット 塗装
SP0971D-（R/L）M-□	1	¥549,500	¥598,500
SP0972D-（R/L）M-□			

ピノアース

品番（右廻り/左廻り）	数量	価格／セット 無塗装	価格／セット 塗装
SP3771D-（R/L）M-□	1	¥494,100	¥541,000
SP3772D-（R/L）M-□			

呼称		長さ×幅×厚さ（mm）	蹴上げ	オーク 品番（右廻り/左廻り）	数量	オーク 価格／セット 無塗装	オーク 価格／セット 塗装	ピノアース 長さ×幅×厚さ（mm）	蹴上げ	ピノアース 品番（右廻り/左廻り）	数量	ピノアース 価格／セット 無塗装	ピノアース 価格／セット 塗装
カーブ部分セット内容 ※カーブ部分セットお買上げ頂きます。	カーブ受け台（外R）	3,600×400×12	200mm	SA0931D-（R/L）C-A	1	¥ 26,500		3,600×400×12	200mm	SA0931D-（R/L）C-A	1	¥ 26,500	
			193mm	SA0932D-（R/L）C-A					193mm	SA0932D-（R/L）C-A			
	ガイドランナーセット（内R）	2,500×105×24		ZY1220（R/L）-7	1	¥ 47,100		2,500×105×24		ZY1220（R/L）-7	1	¥ 47,100	
	カーブ踏板EX7-910-（R／L）	940×425×36		SE0983D-（R/L）CX-□	7	¥ 44,600	¥ 51,400	940×425×36		SE3783D-（R/L）CX-□	7	¥ 42,500	¥ 49,000
	蹴込板L=900	900×225× 5.5		SD0931D-□	7	¥ 1,400	¥ 1,600	900×225× 5.5		SD2331D-□	7	¥ 1,200	¥ 1,400
	子柱E-900			KE0411-7-A	7	¥ 3,100				KE7711-7-A	7	¥ 2,400	
	子柱E-1150			KE0412-7-A	7	¥ 4,000				KE7712-7-A	7	¥ 3,200	
	手すり R66-910-20（R／L）C R66-910-19（R／L）C		200mm	TC046（1/2）-7-A	1	¥104,200			200mm	TC236（1/2）-7-A	1	¥ 75,400	
			193mm	TC046（3/4）-7-A					193mm	TC236（3/4）-7-A			

呼称	長さ×幅×厚さ（mm）	オーク 品番（右廻り/左廻り）	数量	オーク 価格／セット 無塗装	オーク 価格／セット 塗装	ピノアース 品番（右廻り/左廻り）	数量	ピノアース 価格／セット 無塗装	ピノアース 価格／セット 塗装
直受け台L=1500	1,500×240×23	LA97D11-5S-A	2	¥ 3,200		LA97D11-5S-A	2	¥ 3,200	
直受け台L=1200	1,200×240×23	LA97D11-4S-A	2	¥ 2,600		LA97D11-4S-A	2	¥ 2,600	
スターティングステップSS-360	1,500×360×36	SC0951D-E-□	1	¥86,100	¥99,000	SC3751D-C-□	1	¥82,200	¥94,600
直踏板EX-940-（R／L）	940×240×36	SC0933D-（R/L）CX-□	6	¥ 8,300	¥ 9,400	SC3733D-（R/L）CX-□	6	¥ 8,000	¥ 9,000
蹴込板L=900	900×225× 5.5	SD0931D-□	7	¥ 1,400	¥ 1,600	SD2331D-□	7	¥ 1,200	¥ 1,400
上段框EXJ-1000-（R／L）	1,000×110×36	SG0921D-（R/L）X-□	1	¥ 5,700	¥ 6,600	SG3721D-（R/L）X-□	1	¥ 5,400	¥ 6,300
プレカット巾木（踏面）	510× 69× 3	SH0431D-（R/L）-□	15	¥ 2,000	¥ 2,800	SH2331D-（R/L）-□	15	¥ 1,400	¥ 1,900
プレカット巾木（蹴上）	290× 69× 3	SH0432D-（R/L）-□	15	¥ 1,700	¥ 1,900	SH2332D-（R/L）-□	15	¥ 1,300	¥ 1,400
【オーク】蹴込ボーダー（5本入） 【ピノアース】蹴込ボーダーEX40L-900（4本入）	250× 30×15 900×400×18	KB2554-7-□	3	¥ 5,600	¥ 6,400	BE2340-7-□	1	¥ 9,400	¥10,700
親柱TS-1100		OT0410-7-A	1	¥24,200		OT2310-7-A	1	¥19,400	
子柱E-900		KE0411-7-A	5	¥ 3,100		KE7711-7-A	5	¥ 2,400	
子柱E-1150		KE0412-7-A	12	¥ 4,000		KE7712-7-A	12	¥ 3,200	
子柱E-1000		KE0413-7-A	1	¥ 4,000		KE7713-7-A	1	¥ 3,200	
手すりR66ES（R／L）		TC041（8/9）-C7-A	1	¥49,900		TC231（8/9）-C7-A	1	¥36,000	
手すりR66-3000	3,000× 60×60	TR0422-7-A	1	¥23,100		TR7722-7-A	1	¥18,300	
ロゼットR-145		BD0411-7-A	1	¥ 2,800		BD7711-7-A	1	¥ 2,200	
踏板受け金具		CB0933-7	7	¥ 2,000		CB0933-7	7	¥ 2,000	
外R用ガイドランナー		ZY1217-7	2	¥11,900		ZY1217-7	2	¥11,900	
手すりプレカット代（勾配部）			12	¥ 640			12	¥ 640	
手すりプレカット代（角度カット）			1	¥ 1,280			1	¥ 1,280	
踏板プレカット代（子柱穴）			12	¥ 440			12	¥ 440	
受け台プレカット代（直部分）	5段＋4段		9	¥ 1,280			9	¥ 1,280	
				¥1,015,860	¥1,104,060			¥ 892,660	¥ 970,560

※親柱・子柱・手すりは無塗装品となります。現場塗装をお願いします。

見積書・プレゼンボード作成 ラクラクWEB見積 検索 P.7

●表示価格は税抜き価格です。●表示価格には工事費は含まれておりません。
●印刷のため実物と多少、色・柄が異なることがあります。面材サンプルなどでお確かめください。

カラー記号選択 品番の□にカラー記号をお入れください。

オーク
- A 無塗装
- B クリア塗装

ピノアース
- A 無塗装
- NL ナチュラル色

浮造り仕上げ



木目を立体的に浮き立たせた「浮造り仕上げ」。素足に心地よく、無垢のぬくもりと美しさをより一層お楽しみいただけます。

ご注意
浮造り仕上げは踏板と上段框・スターティングステップのみになります。

【規格概要】

※規格型ですので蹴上げ寸法の変更ができません。設計段階より階高、2階ホール部分を確保して頂きますようお願いします。

蹴上げ寸法設定

蹴上げ寸法	13段上り切り	14段上り切り	15段上り切り	16段上り切り
200mm	2,600mm	2,800mm	3,000mm	3,200mm
193mm	2,509mm	2,702mm	2,895mm	3,088mm

（注意）階高の微調整は一段目の踏板または、直階段部分で行ってください。

モジュール設定

モジュール
910mm
1,000mm

※カーブ部分の納まりは段鼻柱芯納めです。

カーブ半径設定
柱寸法105mm／合板12mmの壁仕上げ

モジュール	外側壁仕上がり（外側板R）	内側壁仕上がり（内R）
910mm	1,755R	845.5R
1,000mm	1,935R	935.5R

直部分踏面設定

モジュール	標準プラン	フリープラン	鼻の出
910mm	210mm（踏板幅240mm）	自由設定	30mm
1,000mm	227.5mm（踏板幅257.5mm）	自由設定	30mm

※標準プランの踏面設定は、手すりジョイントが自然に納まります。
※フリープランではジョイント部分で角度が変わりますのでご了承ください。

メーターモジュール 上り切り階段15段

呼称	蹴上げ	オーク（本体:オーク／手すり:タモ） 品番（右廻り/左廻り）	数量	価格／セット 無塗装	価格／セット 塗装	ピノアース 品番（右廻り/左廻り）	数量	価格／セット 無塗装	価格／セット 塗装
カーブ部分セットMタイプ-1000	200mm	SP0981D-（R/L）M-□	1	¥629,400	¥709,900	SP3781D-（R/L）M-□	1	¥568,200	¥624,200
受注生産品／工場出荷2週間	193mm	SP0982D-（R/L）M-□				SP3782D-（R/L）M-□			

カーブ部分セット内容（※テープ留めにより個別発注となります。）

呼称	長さ×幅×厚さ（mm）	蹴上げ	オーク 品番（右廻り/左廻り）	数量	価格／セット 無塗装	価格／セット 塗装	ピノアース 長さ×幅×厚さ（mm）	蹴上げ	品番（右廻り/左廻り）	数量	価格／セット 無塗装	価格／セット 塗装
カーブ受け台（外R）	3,600×400×12	200mm	SA0941D-（R/L）C-A	1	¥ 26,500		3,600×400×12	200mm	SA0941D-（R/L）C-A	1	¥ 26,500	
		193mm	SA0942D-（R/L）C-A					193mm	SA0942D-（R/L）C-A			
ガイドランナーセット（内R）	2,500×105×24		ZY1221（R/L）-7	1	¥ 51,400		2,500×105×24		ZY1221（R/L）-7	1	¥ 51,400	
カーブ踏板EX7-1000-（R/L）	1,030×455×36		SE0984D-（R/L）CX-□	7	¥ 53,500	¥ 64,900	1,030×455×36		SE3784D-（R/L）CX-□	7	¥ 51,100	¥ 58,900
蹴込板L=1200	1,200×225× 5.5		SD0932D-□	7	¥ 1,800	¥ 1,900	1,200×225× 5.5		SD2332D-□	7	¥ 1,500	¥ 1,700
子柱E-900			KE0411-7-A	7	¥ 3,100				KE7711-7-A	7	¥ 2,400	
子柱E-1150			KE0412-7-A	7	¥ 4,000				KE7712-7-A	7	¥ 3,200	
手すり R66-1000-20（R/L）C		200mm	TC046（6/7）-7-A	1	¥114,700			200mm	TC236（6/7）-7-A	1	¥ 82,900	
手すり R66-1000-19（R/L）C		193mm	TC046（8/9）-7-A					193mm	TC236（8/9）-7-A			

呼称	長さ×幅×厚さ（mm）	品番（右廻り/左廻り）	数量	価格／セット 無塗装	価格／セット 塗装	品番（右廻り/左廻り）	数量	価格／セット 無塗装	価格／セット 塗装
直受台L=1500	1,500×240×23	LA97D11-5S-A	2	¥ 3,200		LA97D11-5S-A	2	¥ 3,200	
直受台L=1200	1,200×240×23	LA97D11-4S-A	2	¥ 2,600		LA97D11-4S-A	2	¥ 2,600	
スターティングステップSS-360	1,500×360×36	SC0951D-E-□	1	¥86,100	¥99,000	SC3751D-C-□	1	¥82,200	¥94,600
直踏板EX-1030-（R／L）	1,030×257.5×36	SC0934D-（R/L）CX-□	6	¥ 9,300	¥10,500	SC3734D-（R/L）CX-□	6	¥ 8,900	¥10,200
蹴込板L=1200	1,200×225× 5.5	SD0932D-□	7	¥ 1,800	¥ 1,900	SD2332D-□	7	¥ 1,500	¥ 1,700
上段框EXJ-1200-（R／L）	1,200×110×36	SG0922D-（R/L）X-□	1	¥ 7,300	¥ 8,400	SG3722D-（R/L）X-□	1	¥ 7,000	¥ 8,200
プレカット巾木（踏面）	510× 69× 3	SH0431D-（R/L）-□	15	¥ 2,000	¥ 2,800	SH2331D-（R/L）-□	15	¥ 1,400	¥ 1,900
プレカット巾木（蹴上）	290× 69× 3	SH0432D-（R/L）-□	15	¥ 1,700	¥ 1,900	SH2332D-（R/L）-□	15	¥ 1,300	¥ 1,400
【オーク】蹴込ボーダー（5本入） 【ピノアース】蹴込ボーダーEX40L-900（4本入）	250× 30×15 900×400×18	KB2554-7-□	3	¥ 5,600	¥ 6,400	BE2340-7-□	1	¥ 9,400	¥10,700
親柱TS-1100		OT0410-7-A	1	¥24,200		OT2310-7-A	1	¥19,400	
子柱E-900		KE0411-7-A	5	¥ 3,100		KE7711-7-A	5	¥ 2,400	
子柱E-1150		KE0412-7-A	12	¥ 4,000		KE7712-7-A	12	¥ 3,200	
子柱E-1000		KE0413-7-A	1	¥ 4,000		KE7713-7-A	1	¥ 3,200	
手すりR66ES（R／L）		TC041（8/9）-C7-A	1	¥49,900		TC231（8/9）-C7-A	1	¥36,000	
手すりR66-3000	3,000× 60×60	TR0422-7-A	1	¥23,100		TR7722-7-A	1	¥18,300	
ロゼットR-145		BD0411-7-A	1	¥ 2,800		BD7711-7-A	1	¥ 2,200	
踏板受け金具		CB0933-7	7	¥ 2,000		CB0933-7	7	¥ 2,000	
外R用ガイドランナー		ZY1219-7	2	¥12,900		ZY1219-7	2	¥12,900	
手すりプレカット代（勾配部）			12	¥ 640			12	¥ 640	
手すりプレカット代（角度カット）			1	¥ 1,280			1	¥ 1,280	
踏板プレカット代（子柱穴）			12	¥ 440			12	¥ 440	
受け台プレカット代（直部分）	5段＋4段		9	¥ 1,280			9	¥ 1,280	
				¥1,108,160	¥1,227,960			¥ 977,860	¥1,066,960

※親柱・子柱・手すりは無塗装品となります。現場塗装をお願いします。

受注生産品のマークについて
受□のマークが付いている商品は受注生産品となります。マーク内の数字は受注後に生産拠点の最寄りの物流を出荷するまでの日数です。現場までは更に数日の輸送期間を見てください。受□マークの無い品番については基本在庫商品ですが、欠品時は受3となります。詳細については**P.6**をご覧ください。

受注生産品

規格型カーブ階段オーク対応

F☆☆☆☆ | 4VOC基準適合（木質建材） | 低VOC

※規格型カーブ階段専用の品番です。

発注書 ▶P.345
設計施工資料 ▶P.380

カラー記号選択　品番の□にカラー記号をお入れください。

A 無塗装　B クリア塗装

外R用ガイドランナー



※商品は分割されています。

呼称	品番	価格／セット
910モジュール	ZY1217-7	受5 ¥11,900
メーターモジュール	ZY1219-7	受5 ¥12,900

カーブ手すり【水平部】（集成タモ）　※Jボルト2個同梱



※無塗装品となります。
現場塗装をお願いします。

呼称	品番	価格／本
R66-1820R（910モジュール対応）	TC0465-7-A	確 ¥180,600
R66-2000R（メーターモジュール対応）	TC0470-7-A	確 ¥208,600

湾曲ボーダー（集成タモ）　階段ボーダーEX135併用部材



●寸法図（mm）

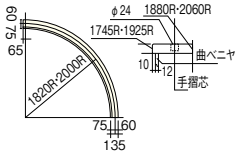

呼称	品番	価格／本	
		無塗装	塗装
EX135-1820R（910モジュール対応）	BE0423-7-□	確 ¥164,200	確 ¥181,700
EX135-2000R（メーターモジュール対応）	BE0424-7-□	確 ¥181,700	確 ¥199,800

専用ニッチカウンター（集成オーク）



●寸法図（mm）

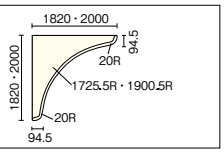

長さ×幅×厚さ（mm）	品番	価格／本	
		無塗装	塗装
1,820×1,820×30（910モジュール対応）	SLIB18-7-□	受5 ¥155,800	受5 ¥155,800
2,000×2,000×30（メーターモジュール対応）	SLIB20-7-□	受5 ¥186,800	受5 ¥186,800

蹴込ボーダー



長さ×幅×厚さ（mm）	品番	価格／箱		発注単位
		無塗装	塗装	
250×30×15	KB2554-7-□	¥ 5,600（¥1,120／本）	¥ 6,400（¥1,280／本）	1（5本入）

踏板　ステップ溝

長さ×幅×厚さ（mm）	品番	価格／枚	
		無塗装	塗装
900×240×36	受10 SC0922D-M-□	¥ 8,100	¥ 9,100
1,000×240×36	受10 SC0923D-M-□	¥ 8,600	¥ 9,900
1,200×240×36	受10 SC0924D-M-□	¥ 10,300	¥ 12,000
900×270×36	受10 SC0962D-M-□	¥ 10,300	¥ 12,300
1,000×270×36	受10 SC0963D-M-□	¥ 11,400	¥ 13,100
1,200×270×36	受10 SC0964D-M-□	¥ 13,800	¥ 14,400

蹴込板

長さ×幅×厚さ（mm）	品番	価格／枚	
		無塗装	塗装
900×225×5.5	受7 SD0931D-□	¥ 1,400	¥ 1,600
1,200×225×5.5	受7 SD0932D-□	¥ 1,800	¥ 1,900
1,500×225×5.5	受7 SD0933D-□	¥ 2,200	¥ 2,600
2,000×225×5.5	受7 SD0935D-□	¥ 3,400	¥ 4,000

巾木

長さ×幅×厚さ（mm）	品番	価格／枚	
		無塗装	塗装
1,000×110×15	受5 SH0911D-□	¥ 2,200	¥ 2,200
2,000×110×15	受5 SH0912D-□	¥ 4,500	¥ 4,500

上段框　ステップ溝

長さ×幅×厚さ（mm）	品番	価格／枚	
		無塗装	塗装
1,000×110×36	受10 SG0921D-M-□	¥ 5,700	¥ 6,600
1,200×110×36	受10 SG0922D-M-□	¥ 6,200	¥ 7,000

スターティングステップ

SS-360

長さ×幅×厚さ（mm）	品番	価格／枚	
		無塗装	塗装
1,500×360×36	受5 SC0951D-E-□	¥ 86,100	¥ 99,000

●寸法図（mm）

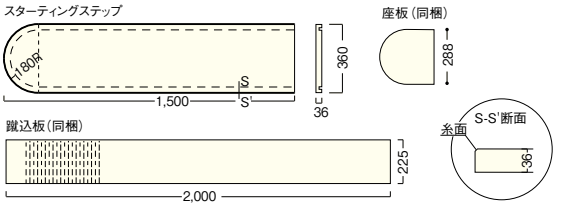

見積書・プレゼンボード作成　ラクラクWEB見積　検索 ▶P.7

●確は在庫確認商品です。●表示価格は税抜き価格です。●表示価格には工事費は含まれておりません。
●印刷のため実物と多少、色・柄が異なることがあります。面材サンプルなどでお確かめください。

規格型カーブ階段ピノアース対応／共通部材

カラー記号選択　品番の□にカラー記号をお入れください。
A 無塗装　NL ナチュラル色

受注生産品

F☆☆☆☆　4VOC基準適合（木質建材）　低VOC

※規格型カーブ階段専用の品番です。

発注書 ▶P.345
設計施工資料 ▶P.380

専用ニッチカウンター



●寸法図（mm）

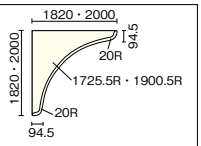

長さ×幅×厚さ（mm）	品番	価格／枚	
		無塗装	塗装
1,820×1,820×30（910モジュール対応）	SLWB18-7-□	受10 ￥ 128,800	受10 ￥ 141,500
2,000×2,000×30（メーターモジュール対応）	SLWB20-7-□	受10 ￥ 154,400	受10 ￥ 169,800

蹴込ボーダー　オイル調



●寸法図（mm）

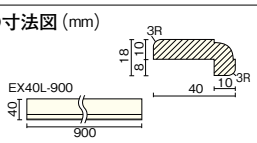

呼称	品番	設計価格／箱		発注単位
		無塗装	塗装	
EX40L-900	BE2340-7-□	受10 ￥ 9,400（¥2,350／本）	受10 ￥ 10,700（¥2,675／本）	1（4本入）

集成階段 集成ピノアース　側板や踏板など、各部材について詳しくは右記のページをご覧ください。 ▶P.230

付属品

Jボルト
（手すり接合金具）



Jボルトを単品で発注する場合
ZY1215-7　￥ 1,500／個

接続用手すりに1～3ケ同梱

Option 別売品



ポリウレタン系接着剤（430g入）

湿気硬化型の接着剤で木材の木口どうしの接着や接合金具を用いるときの木材と金属との接着に有効です。
※ガンは別売です。（弊社では扱っておりません）

呼称	品番	価格／台
接着剤 IW-330	ZY1211	￥ 3,000

手すり用塗料



対応色	品番	価格	内容量
クリア塗装・ナチュラル色	ZY0600-NL	¥15,800	0.7ℓ

※他の色の塗料もご用意しております。 ▶P.283



使用階段材：規格型カーブ階段 ピノアース（ナチュラル色）
使用階段廻り部材：R66シリーズ 集成ピノアース・ニュージーパイン® 対応
※親柱・子柱・手すり部材は無塗装品となります。現場塗装をお願いします。



親柱・子柱・手すりなどの階段廻り部材には、流れるような曲線で構成した「R66シリーズ」を使用。カーブ階段と調和して、格調高いエントランスホールが演出できます。



カーブ階段の途中に設けた専用ニッチ。壁のコーナー部とカーブ階段を美しく交わらせるだけではなく、飾り棚として階段のアクセントになります。



手すりのスタート部にスターティングユニットを用いれば、エントランスホールはより優雅な印象に。



踏板と壁の境はプレカット加工を施した巾木で納め、キレイに仕上げることができます。

階段廻り部材 R66シリーズ　詳しくは右記のページをご覧ください。 ▶P.270

受注生産品のマークについて　受□のマークが付いている商品は受注生産品となります。マーク内の数字は受注後に生産拠点の最寄りの物流を出荷するまでの日数です。現場までは更に数日の輸送期間を見てください。受□マークの無い品番については基本在庫商品ですが、欠品時は受3となります。詳細についてはP.6をご覧ください。

リフォーム階段



使用階段材：リフォーム階段 チェルード（ベール色）



短工期でコストも安くおさえて階段を美しくリフォーム。

既存の階段の上に重ね貼りをするため、短工期でコストをおさえ、
しかも美しい仕上りが叶えられるリフォーム対応の階段です。

●表示価格は税抜き価格です。●表示価格には工事費は含まれておりません。
●印刷のため実物と多少、色・柄が異なることがあります。面材サンプルなどでお確かめください。

大掛かりな掛け替えはせず、既存の階段の上に貼る工法だから簡単で美しい階段のリフォームを可能にしました。

■簡易施工

大掛かりな掛け替えはせず、既存の階段をそのまま上から後付け施工。踏板と段鼻材が分離しているので既存の階段との取り合いも簡単!!踏板・段鼻材一体式の施工に比べ、自由度の高い施工法です。

いままでは・・・



ウッドワンのリフォーム階段なら



■中厚貼り

フロアーよりも同じ箇所を踏むことの多い階段。だからこそ階段の踏板の表面単板には一般的なフロアー（表面単板0.3mm厚使用）の2倍の0.6mm中厚単板を使用。中厚貼りゆえに天然木の自然な木味をお楽しみいただけます。

■意匠性

リフォーム部材ですが新築同様の仕上がり感をお届けします。床や壁をリフォームする時に、階段も簡単・ステキにリフォームすることができます。

大掛かりな掛け替えはせず、既存の階段の上に貼る工法のリフォーム階段。

※1階と2階には12mm厚の床材を貼ってください。

納め方は2パターン。

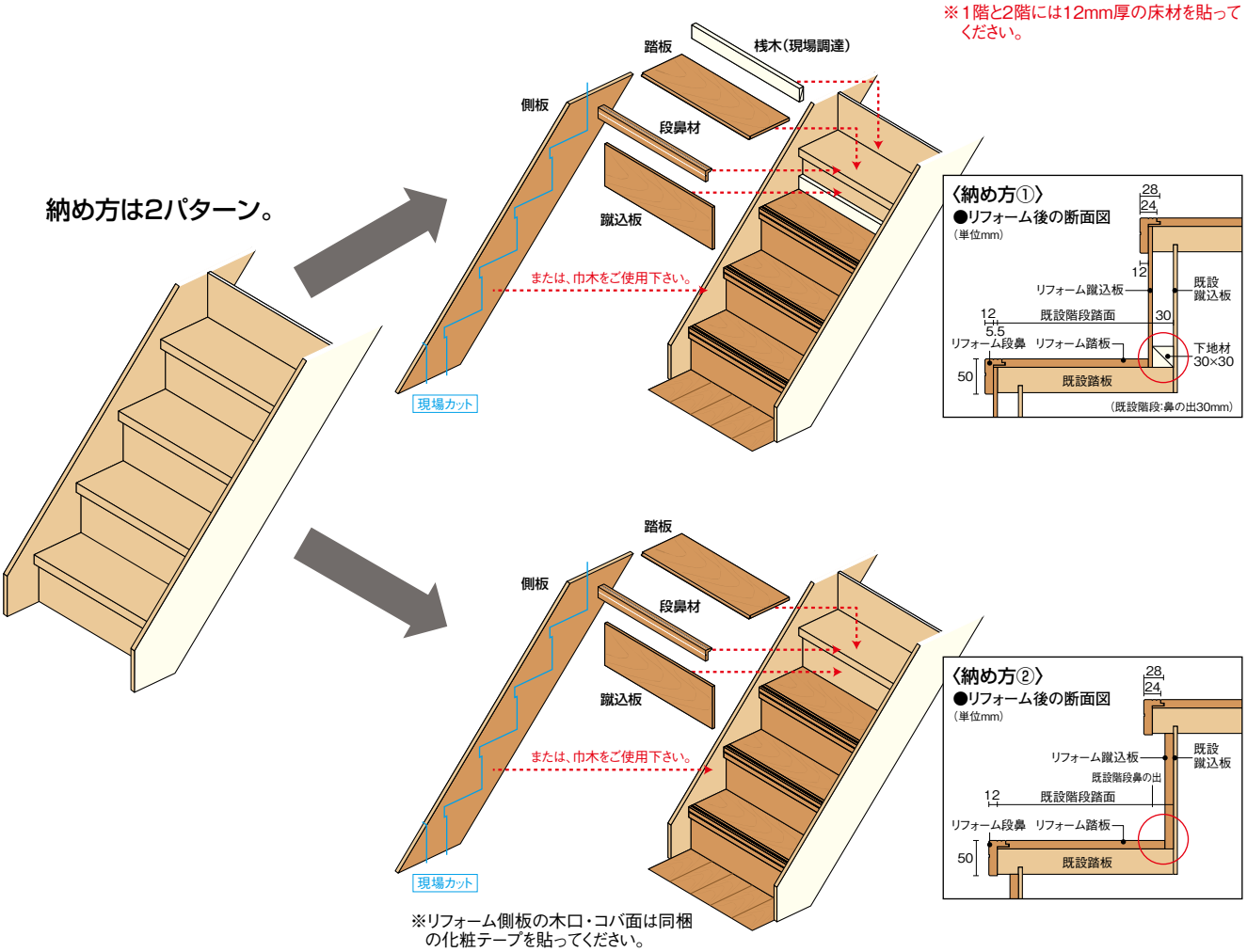

※リフォーム側板の木口・コバ面は同梱の化粧テープを貼ってください。

■リフォーム前の側板は、新しい側板や巾木で隠す事ができます。

側板で隠す場合

現場カットし、既存の側板の上から取り付けます。
（木口単板同梱）



新しい巾木を使う場合

壁を一度ふかして壁面をそろえて施工します。



受注生産品のマークについて　受□のマークが付いている商品は受注生産品となります。マーク内の数字は受注後に生産拠点の最寄りの物流を出荷するまでの日数です。現場までは更に数日の輸送期間を見てください。受□マークの無い品番については基本在庫商品ですが、欠品時は受3となります。詳細については**P.6**をご覧ください。

チェルード

リフォーム階段
踏板 使用単板 0.6mm

F☆☆☆☆ | 4VOC 基準適合（木質建材） | 低VOC | ステップ滑

設計施工資料 ▶ P.384

カラー記号選択　品番の□にカラー記号をお入れください。

WH	NP	DK	PL
ホワイト色	ナチュラルピンク色	ダークブラウン色	ペール色
LC	CP	LB	DE
ライトクリア色	センターピンク色	ライトブラウン色	ディープブラウン色

踏板



長さ×幅×厚さ（mm）	品番	価格／枚
850×250×12	LC0382D-□	￥ 3,300

蹴込板



長さ×幅×厚さ（mm）	品番	価格／枚
900×225× 5.5	LD0331D-□	￥ 880
1,200×225× 5.5	LD0332D-□	￥ 1,200
1,500×225× 5.5	LD0333D-□	￥ 1,600

廻り踏板



■2段



■3段

段数	長さ×幅×厚さ（mm）	品番	価格／セット	発注単位
2段（2枚セット）	1,000×1,000×12	右廻り LE0384D-R2-□	受5 ￥ 18,400	1
		左廻り LE0384D-L2-□		
3段（3枚セット）	1,000×1,000×12	右廻り LE0384D-R3-□	受5 ￥ 21,100	1
		左廻り LE0384D-L3-□		

側板／廻り側板（木口単板同梱）



名称	長さ×幅×厚さ（mm）	品番	価格／セット	発注単位
側板	2,400×300×1.5	LA0382D-□	受5 ￥ 36,000	1（4枚入）
廻り側板	2,400×360×1.5	LA0383D-□	受5 ￥ 14,000	1

単板入数　側　板：長さ2,405mm…4枚、長さ305mm…8枚
廻り側板：長さ2,405mm…1枚、長さ365mm…2枚

踊り場



長さ×幅×厚さ（mm）	品番	価格／枚
1,000×1,000×12	LF0384D-□	受5 ￥ 16,800

プレカット巾木（留めジョイント済）



長さ×幅×厚さ（mm）	品番	価格／セット	発注単位
300×300× 9	LH0361D-□	受5 ￥ 5,700	1（8枚入）

※左右4枚ずつ

巾木



長さ×幅×厚さ（mm）	品番	価格／枚
950× 60× 9	LH0331D-□	￥ 880
1,900× 60× 9	LH0332D-□	￥ 2,100

段鼻材



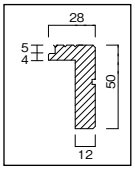

長さ×幅×厚さ（mm）	品番	価格／本
900× 50×28	LV0382D-□	￥ 1,600
1,350× 50×28	LV0384D-□	￥ 3,500

ウレタン系（無溶剤タイプ）接着剤



内容量	品番	価格／本
760ml（約1kg）	ZX0223	￥ 3,400

※ウレタン1液湿気硬化型。カートリッジガンが必要です。
※塗布量：約5㎡／本

床 材
階段材
カウンター
内装壁材・天井材
デザイン階段
カーブ階段
リフォーム階段
LV階段
集成階段
屋根裏収納はしご
手すり部材
φ35手すり
親柱・子柱
R 6 6
特注対応
プレカット
リフォーム専用
別売品
発注書
設計施工資料
品番索引
仕様変更生産終了のご案内

見積書・プレゼンボード作成　ラクラクWEB見積　検索 ▶ P.7

●表示価格は税抜き価格です。●表示価格には工事費は含まれておりません。
●印刷のため実物と多少、色・柄が異なることがあります。面材サンプルなどでお確かめください。

施工例

■B-01タイプ 直階段（上り切り14段）

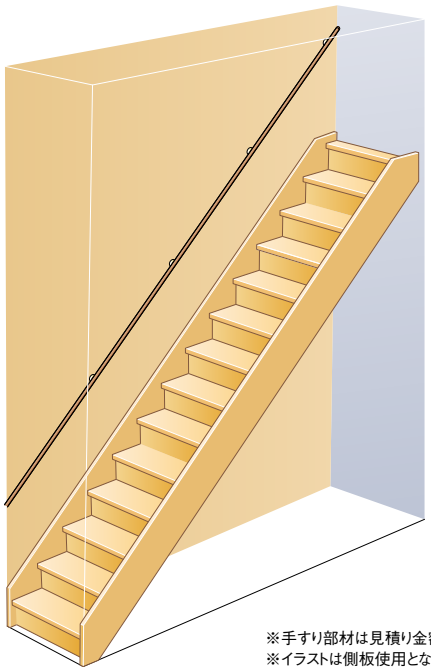

※手すり部材は見積り金額には入っていません。
※イラストは側板使用となります。

リフォーム階段 チェルード

部材	長さ×幅×厚さ（mm）	品番	必要数量	価格
踏板	850×250×12	LC0382D-□	14枚	￥ 3,300
段鼻材	900× 50×28	LV0382D-□	14本	￥ 1,600
蹴込板	900×225×5.5	LD0331D-□	14本	￥ 880
●巾木または側板いずれかをお選びください。				
プレカット巾木	300×300× 9	LH0361D-□	4セット	￥ 5,700
側板	2,400×300×1.5	LA0382D-□	1セット	￥ 36,000

※側板は2,400mm以上の場合つないでご使用ください。

プラン合計価格	巾木の場合 ¥103,720	側板の場合 ¥116,920

■B-06タイプ 廻り階段（下3段廻り）（上り切り14段）

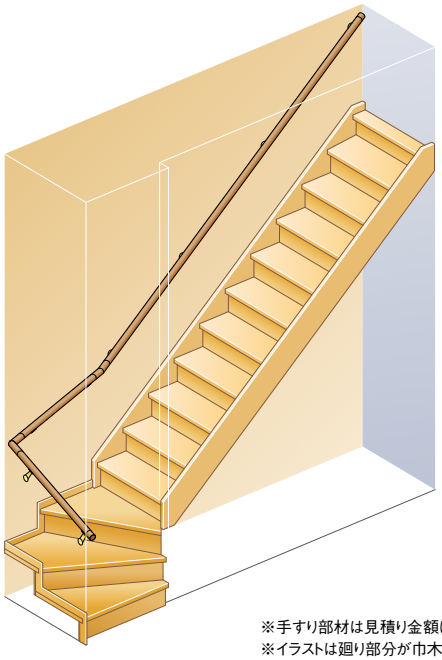

※手すり部材は見積り金額には入っていません。
※イラストは廻り部分が巾木使用、直部分が側板使用となります。

リフォーム階段 チェルード

部材	長さ×幅×厚さ（mm）	品番	必要数量	価格
踏板	850× 250×12	LC0382D-□	11枚	￥ 3,300
廻り踏板	1,000×1,000×12	LE0384D-（R/L）3-□	1セット	￥ 21,100
段鼻材	900× 50×28	LV0382D-□	12本	￥ 1,600
	1,350× 50×28	LV0384D-□	2本	￥ 3,500
蹴込板	900× 225×5.5	LD0331D-□	12枚	￥ 880
	1,200× 225×5.5	LD0332D-□	2枚	￥ 1,200
●巾木または側板いずれかをお選びください。				
プレカット巾木	300×300× 9	LH0361D-□	3セット	￥ 5,700
巾木	950× 60× 9	LH0331D-□	3枚	￥ 880
側板	2,400×300×1.5	LA0382D-□	1セット	￥ 36,000
廻り側板	2,400×360×1.5	LA0383D-□	1枚	￥ 14,000

※側板は2,400mm以上の場合つないでご使用ください。

プラン合計価格	巾木の場合 ¥116,300	側板の場合 ¥146,560

Coordination リフォーム階段 コーディネート例



リフォーム用手すり
φ35シリーズ

その他、詳しくは右記ページをご覧ください。 ▶P.271

受注生産品のマークについて

受□のマークが付いている商品は受注生産品となります。マーク内の数字は受注後に生産拠点の最寄りの物流を出荷するまでの日数です。現場までは更に数日の輸送期間を見てください。受□マークの無い品番については基本在庫商品ですが、欠品時は受3となります。詳細については**P.6**をご覧ください。

とくに高齢者や小さな子どもに配慮して設計しましょう。

〈住宅金融支援機構の優良住宅支援制度で示されているバリアフリー性技術基準〉

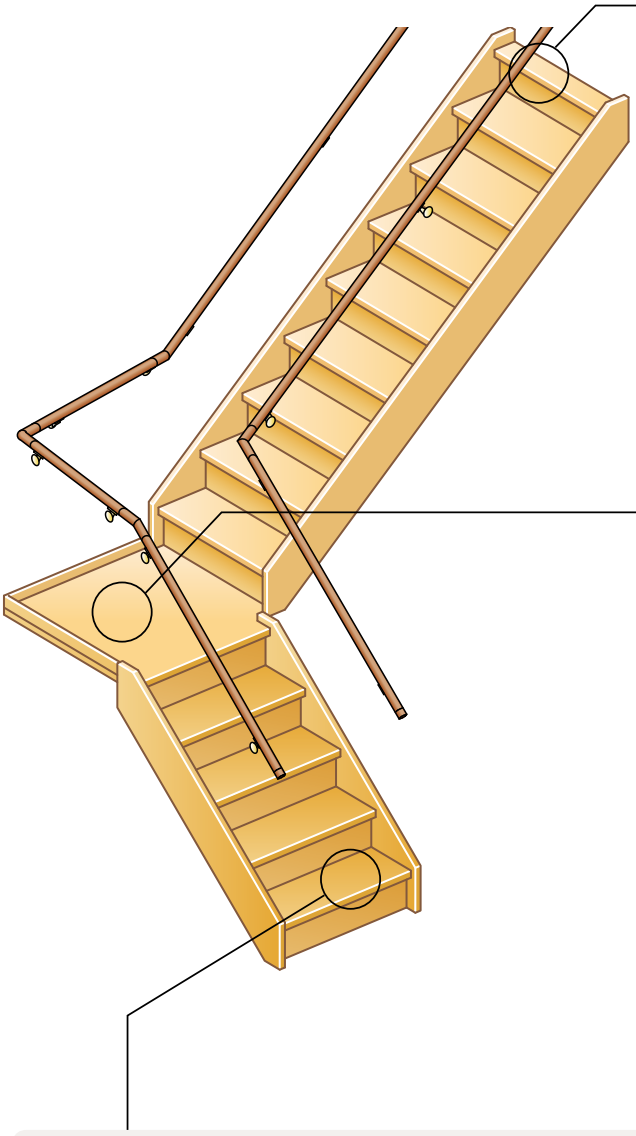

階段の設計について

階段の勾配はなるべく緩やかに、蹴上げ寸法は毎日の使用で無理のない角度の設置が基本です。両手に荷物を抱えた場合や薄暗い中で階段を昇降する場合も考え、踏面の幅や長さはできるだけ広く確保してください。

■踏面、蹴上げ寸法

- ●踏面は195mm以上
- ●踏面寸法（T）、蹴上げ寸法（R）とし T及びRは 下記の関係を満たす寸法とします。

（T）≧195mmかつ550mm≦T＋2R≦650mm（550mm以上～650mm以下）
勾配は（R）／（T）が22／21以下のゆるやかな勾配にします。

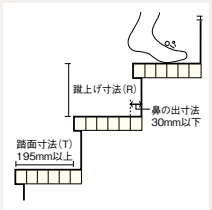

■鼻の出寸法

- ●原則は30mm以下とします。（蹴込用入隅材を設けることが望ましい）

手すり・踊り場の設置について

階段には手すりを設置してください（建築基準法）。手すりは、握りやすい太さで円型のものがベスト。踊り場は高齢者の昇降しやすさと、万一転落した場合には転落距離を縮め、被害を最小限にするためでもあります。



■手すりの設置

握りやすい形状（円型）の直径28mm～40mmの太さとする。

手すりM35シリーズ

省施工性も兼ね備えたブラケット等もご用意しています。

▶P.268





踏板の安全について

昇降する際に足を滑らせることのないよう、溝のついた踏板の使用をお薦めします。年月の経過により起こりがちな踏板のきしみも事故の原因となるので、反りや歪みの少ない強度のある踏板をお選びください。



■滑り防止

ノンスリップ材を踏板に設置する。
踏板に溝彫、ノンスリップ処理でも可能

中厚貼り

すり減りの多い踏面の化粧単板には0.5～0.6mm厚の銘木厚単板、コバには2mmの単板を貼ってから仕上げたLV階段をご用意しています。

▶P.207



※ハードメープル・ウォールナット・ブラックチェリー・オーク・サクラ（カバノキ）・チークは0.5mm厚になります。

ステップ溝

うっかり足を踏みはずすことのないよう、視認性の高いステップ溝のついた踏板をご使用ください。

対応商品は
このマークを
ご参照ください。

ステップ溝

間取りに合った取り付けスペースや、ライフスタイルに合わせた昇降スタイルを考えます。

直階段

直階段（踊り場付）

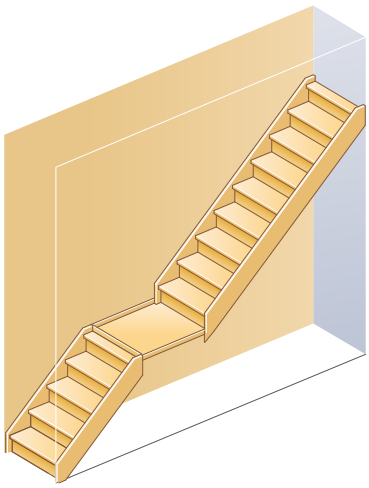

1階と2階を直線的に結ぶ、もっともシンプルな構造の階段です。一定リズムで昇り降りができるので疲れにくく、上から下まで見通しがよいのも特徴です。途中に踊り場がない場合は、転ぶと下まで落ちる危険性がありますので、踊り場をつくることをおすすめします。

直階段でも中央に踊り場があればより安全です。

90°折れ階段

90°折れ階段（踊り場付）

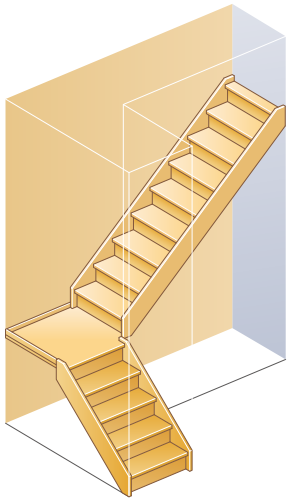

ある部分から直角に折れる階段です。曲がりのスペースを利用して踊り場を設けたり、廊下などとつなげることもできます。

180°折り返し階段

180°折り返し階段

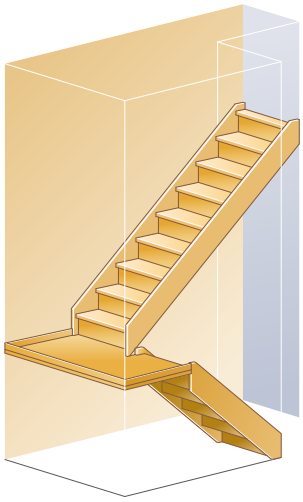

Uターンをして方向を変えるタイプの階段です。ゆとりのある階段廻りが演出できます。上から下までの見通しはやや悪くなりますが、安全性が向上します。

※イラストは箱型階段です。

踊り場をつくりましょう。

階段は住宅内でも特に事故の多いところ。安全を考慮し、踊り場などを設置することをおすすめします。また、後に改造などが難しい場所なので、将来を見据えた設計が必要となります。

国民生活センター等の調査によりできるだけさけてほしいタイプ ×	直階段 足を滑らせた場合転落距離がある 下ル	上部3段廻り直階段 足を滑らせた場合転落距離がある 下ル	中6段折り返し階段 足を滑らせた場合転落距離がある 下ル	中2段3段廻り折り返し階段 歩行時のリズムが狂い、転倒時は転落距離がある 下ル
住宅金融支援機構推奨の望ましいタイプ ○	中踊場付直階段 下ル	下３段廻り直階段 下ル	中踊場付折り返し階段 下ル	中踊場付折り返し階段 30° 30° 60° 60° 下ル

階段周りの配置や環境を考えましょう。

① 最上段、最下段が通路にはみ出さないようにする。
② 階段を歩いている人に向かって開くドアや窓がないようにする。
③ 階段の途中や下など、転んでぶつかる所にガラスを用いない。
④ 階段を昇降する時、天井や梁が邪魔にならないような高さにする。
⑤ 階段室は自然光で明るさが保てるようにし、又照明によって影が生じないようにする。

プレカットシステム

LV階段



使用階段材：踏板／ウォールナット、側板／チェルード（ホワイト色）、ケコミ板／シート貼り（ホワイト色）

強度に優れた積層基材に銘木突板を化粧貼りしました。
天然木の自然な木味をお楽しみいただけます。

ウッドワンでは、化粧単板の厚貼りや安全性・意匠性にこだわりつつ、
強度に優れた積層基材を採用したことで強度・耐久性を兼ね備えたLV階段をご提案いたします。

LV階段の特長

■厚貼りへのこだわり

フロアーよりも同じ箇所を踏むことの多い階段の踏板。その踏板の化粧単板には、一般的なフロアー（表面0.3mm単板使用）の2倍の0.6mm厚単板を使用しています。又、厚貼りゆえに天然木の自然な木味をお楽しみいただけます。



0.6mm厚の中厚貼
単板を使用。
こだわっています。



※ハードメープル、ウォールナット、ブラックチェリー、サクラ（カバノキ）、チークは0.5mm厚になります。

中厚貼 使用単板 0.6mm



- ●オーク
- ●チェルード
- ●こがね桜
- ●銘木欅

コバ先貼方式使用単板2.0mm

※ハードメープル、ウォールナット、ブラックチェリー、サクラ（カバノキ）、 チークは0.5mmになります。

※使用単板は記載の厚みを貼っておりますが、仕上がり段階で若干減少している場合があります。

■貼り方へのこだわり

踏板のコバ面には2mm単板を貼り、その上から踏面の単板を貼る事で単板のめくれ防止に配慮しています。

※踏板Rや特注サイズの場合は異なります。

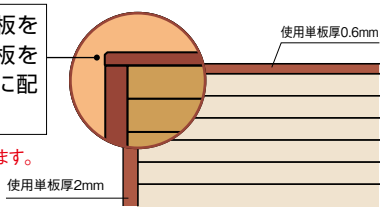



ウッドワンのLV階段は安全と意匠を兼ね備えています。

踏板R　狭くなりがちな玄関ホールも踏板Rを使用して空間に広がりを。



- ●右Rタイプ（60R）



- ●左Rタイプ（60R）



- ●両Rタイプ（60R）

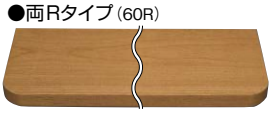

■意匠性へのこだわり

見返し（鼻の出）部分も銘木単板を貼り、着色を施しています。踏板同様に蹴込板は木目の美しい一枚ものの銘木単板貼りです。



見返し部分にも単板貼り・着色を施しています。
※表面の仕上がりとは異なります。

蹴込板には木目の美しい一枚ものの銘木単板貼りを使用しています。

一般的なクロスの色に合わせたホワイト色の蹴込板や巾木もご用意。 詳しくは右記のページをご覧ください。 ▶P.208

■基材は安心の積層板採用。



積層板

積層板は単板を積層貼りしたもので、強度・耐久性・経済性を併せ持った寸法安定性の高い基材です。しかも、強度が均一ですから、露出型踏板などの耐力部材として最適です。

※基材及び商品仕様につきましては資材の都合により変更になることがあります。ご了承ください。

■傷に強いWHFコート

※踏板、廻り踏板、踊り場、上段框に対応。（無塗装品、受注生産品、特注品を除きます）

鉛筆硬度試験(JIS K5600)に準じて行った社内試験により、3H程度の硬度に耐える性能を確認しました。暮らしの中でつきやすいすり傷やひっかき傷など、さまざまな傷を軽減します。



〈鉛筆硬度〉
硬い
3H
2H
H
F
HB
B
2B
3B
やわらかい



一般的な塗装



WHFコート

※写真は床材の場合のWHFコートのイメージ写真になります。

プレカット階段の納期について

プレカット階段は受注生産品となります。受注後に生産拠点（広島県）の物流を出荷するまでの日数を 変 で表記しております。現場までは更に数日の輸送期間を見てください。（地域によっては最寄りの物流を出荷するまでにプラス1日もしくは、2日かかります。）

短期施工が可能なプレカットシステムに対応。
詳しくは右記のページをご覧ください。 ▶P.248

LV階段バリエーション一覧



使用階段材：ウォールナット



使用階段材：チェルード（ペール色）

ハードメープル

▶P.212



ウォールナット

▶P.212



オーク

▶P.214

無塗装 A



クリア塗装 B



ブラックチェリー

▶P.212



チーク

▶P.216



サクラ（カバノキ）

▶P.214



※サクラ（カバノキ）は側板を対応しておりません。巾木納まりか他色側板をお使いください。

Information

天然木を使用しておりますので無塗装・クリア塗装・淡色系の表面は単板によって色にバラツキが出る場合があります。
また、表面とコバ、見返し部分の色にバラツキがある場合があります。ご了承下さい。

※LV階段の踏板、廻り踏板、踊り場、上段框には、ステップ溝（3本溝・端から端までの突き通し）が施されています。

●ステップ溝形状（mm）

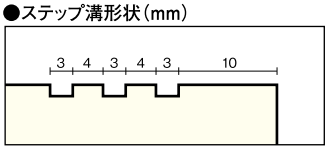

シート貼り蹴込板・巾木

一般的なクロスの色に合わせた蹴込板・巾木も別にご用意しています。表面はシート貼りになります。



蹴込板

部材	長さ×幅×厚さ（mm）	品番	価格／枚	発注単位
蹴込板	900×225× 5.5	LDS331D-WH	￥ 1,100	1
	1,200×225× 5.5	LDS332D-WH	￥ 1,400	1
	1,500×225× 5.5	LDS333D-WH	￥ 1,900	1
	900×225×12	LDS341D-WH	受12 ￥ 1,700	1
	1,200×225×12	LDS342D-WH	受12 ￥ 1,700	1
	1,500×225×12	LDS343D-WH	受12 ￥ 3,200	1
巾木	950× 60× 9	LHS331D-WH	受7 ￥ 1,100	1
	1,900× 60× 9	LHS332D-WH	受7 ￥ 2,600	1
プレカット巾木	300×300× 9	LHS361D-△-WH	受5 ￥ 14,200	1（左右各4枚入）

※△には鼻の出10mmの時「10」、20mmの時「20」、30mmの時「30」が入ります。



●確は在庫確認商品です。●表示価格は税抜き価格です。●表示価格には工事費は含まれておりません。
●印刷のため実物と多少、色・柄が異なることがあります。面材サンプルなどでお確かめください。

見積書・プレゼンボード作成　ラクラクWEB見積　検索　▶P.7



使用階段材：銘木欅



使用階段材：チェルード（ディープブラウン色）

こがね桜（樹種：タウンサエット） ▶P.218

無塗装 A



クリア塗装 B



銘木欅 ▶P.220

クリア塗装



チェルード ▶P.222

ホワイト色 WH



ペール色 PL



ライトクリア色 LC



ライトブラウン色 LB



ダークブラウン色 DK



ディープブラウン色 DE



ナチュラルピンク色 NP



センターピンク色 CP



グランナット® W



グランチーク® Q



LV階段 階段木口用単板

部材	長さ×幅×厚さ	樹種	品番	価格／m
踏板用	（1m～3m）×42mm×0.6mm	ハードメープル	ZYKT02-B	確 ￥ 1,600
		ウォールナット	ZYKT07-B	
		ブラックチェリー	ZYKT23-B	
		オーク	ZYKT25-□	
		サクラ（カバノキ）	ZYKT04-B	
		チーク	ZYKT08-B	
		こがね桜（樹種：タウンサエット）	ZYKT14-□	確 ￥ 1,400
		銘木欅	ZYKT09-B	
		チェルード	ZYKT03-□	確 ￥ 1,300
ささら桁用	（1m～3m）×72mm×0.6mm	こがね桜（樹種：タウンサエット）	ZYST14-□	確 ￥ 2,500
		銘木欅	ZYST09-B	
		チェルード	ZYST03-□	確 ￥ 2,400

＊1m単位でご発注ください。
＊3m以上必要な場合には最寄の営業所までお問い合わせください。

受注生産品のマークについて　受□のマークが付いている商品は受注生産品となります。マーク内の数字は受注後に生産拠点の最寄りの物流を出荷するまでの日数です。現場までは更に数日の輸送期間を見てください。受□マークの無い品番については基本在庫商品ですが、欠品時は受3となります。詳細についてはP.6をご覧ください。

木質素材の豊かな個性と表情をお楽しみください。

木は自然の営みから生まれた天然資源です。そのため木目や色合いが一つ一つ違い、塗装の色合いや質感などに差が出ることがありますが、それらの組み合わせにより木の持つ心地よさや安らぎを感じることができます。また、限りある資源を有効に活用するため、多少の節や入り皮などが入ることがあります。表情の豊かな木の特長としてお楽しみください。



節

樹幹の肥大成長により、その材中に包み込まれた枝の基部を言います。



ピースの色違い

個々に色や杢に違いがあるため、同じ色名のものでも、色の差が発生します。



入皮

樹皮が傷ついた際に、樹木が自らの幹のなかに傷を取り込んで治癒した痕跡です。



濃淡

同じ材でも切り出し方によって濃く見える部分があるなど、濃淡の差が見られます。

ピースの色違い・日焼けについて

LV階段の「廻り踏板」や「踊り場」などは、単板をジョイントして使用しております。右記の樹種ではその単板のピースの色差が現れることがあります。また、木材は日焼けなどにより経時的に色が変化し、それぞれのピースの色差が目立ちにくくなる傾向があります。



●ブラックチェリーの場合

写真右側はアルミホイルで覆い、日焼けを防いだ部分。時間が経ち、日に焼けた後は、ピースの色差が目立ちにくくなっています。



●ブラックチェリーの廻り踏板



●ハードメープルの廻り踏板



●ウォールナットの廻り踏板







●オークの踏板

踏板には、ジョイントしない一枚単板を使用していますが、オークの場合、写真のように一枚一枚の色差が現れる場合があります。



ピンノット

小さな枝が幹の成長過程で巻き込まれてしまったもの。「生き節」や「葉節」とも言います。

［主に見られる樹種］
●オーク／ウォールナット



虎斑

虎の毛のような模様に見える杢。柾目だけに見られ、シルバーグレイン（銀杢）とも言います。

［主に見られる樹種］
●オーク



源平

心材（赤身）と辺材（白太）の混ざり等で見られる色味の差。

［主に見られる樹種］
●オーク／サクラ（カバノキ）／ウォールナット／ブラックチェリー



縮み杢

木が縮んだように、波状に見える木目。見る角度によって光って見えることがあります。

［主に見られる樹種］
●ハードメープル



交錯木理（こうさくもくり）

木繊維の方向性の違いにより、見る方向で異なる木肌の光沢の差です。

［主に見られる樹種］
●ハードメープル／タウンサエット



金褐色・褐色・赤褐色

チークは材によって色味の差が顕著で、様々な表情を見ることができます。

［主に見られる樹種］
●チーク



ガムポケット・ピスフレック

樹脂が溜まってできるガムポケット等、ブラックチェリー特有のキャラクターマークです。

［主に見られる樹種］
●ブラックチェリー



かねくい

周辺の色に比べ濃く見える、タウンサエット特有の濃色部分です。

［主に見られる樹種］
●タウンサエット



かなすじ

樹木の根から鉱物が混入し、固まってできる色の濃い筋状に見える部分です。

［主に見られる樹種］
●タウンサエット

廻り踏板・踊り場の単板

LV階段の「廻り踏板」および「踊り場」には主に150mm～200mm幅の単板を使用し、横ハギにて仕上げております。

※横ハギ数と単板幅は、資材状況により変わります。

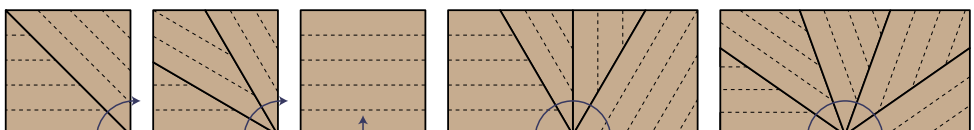

●廻り踏板 2段　●廻り踏板 3段　●踊り場　●バリアフリー推奨タイプ 4段廻り踏板　●廻り踏板 5段

→ … 階段上がり方向　----- … ジョイント部分

LV階段 特注対応一覧

特注生産品

特注対応サイズ一覧

部 材	長さ×幅×厚さ（mm）	ハードメープル／ウォールナット／ブラックチェリー／オーク	サクラ（カバノキ）	チーク	こがね桜	銘木欅	チェルード
側　板	4,800×　240×23	○	—	○	特注生産品	—	○
踏　板	1,500×　300×36	特注生産品	特注生産品	—	特注生産品	—	特注生産品
廻り踏板３段	1,400×1,400×36	特注生産品	特注生産品	—	特注生産品	—	特注生産品
廻り踏板５段	2,060×1,030×36	○	○	○	○	特注生産品	○
	2,400×1,200×36	特注生産品	—	—	特注生産品	—	特注生産品
バリアフリー推奨タイプ４段廻り踏板	1,030×1,030×36	○	○	○	○	特注生産品	○
	1,150×1,150×36	○	○	○	特注生産品	特注生産品	○
踊り場	2,300×1,150×36	特注生産品	—	—	特注生産品	—	特注生産品
蹴込板	1,800×　225×5.5	特注生産品	特注生産品	特注生産品	○	○	○
	900×　225×12	—	—	—	○	—	○
	1,200×　225×12	—	—	—	○	—	○
	1,500×　225×12	—	—	—	○	—	○
	1,800×　225×12	—	—	—	特注生産品	—	特注生産品
上段框	2,000×　110×36	特注生産品	特注生産品	—	特注生産品	特注生産品	特注生産品

レギュラー対応サイズ（各商品ページの掲載商品）は、露出用への加工を特注にて承っております。詳しくは最寄りの営業所までお問い合わせください。

○…レギュラー対応サイズ（各商品ページに掲載しているサイズです）　— …対応しておりません。　※踊り場の2,300×1,150はステップ溝無しとなります。

LV階段　貼面仕様図

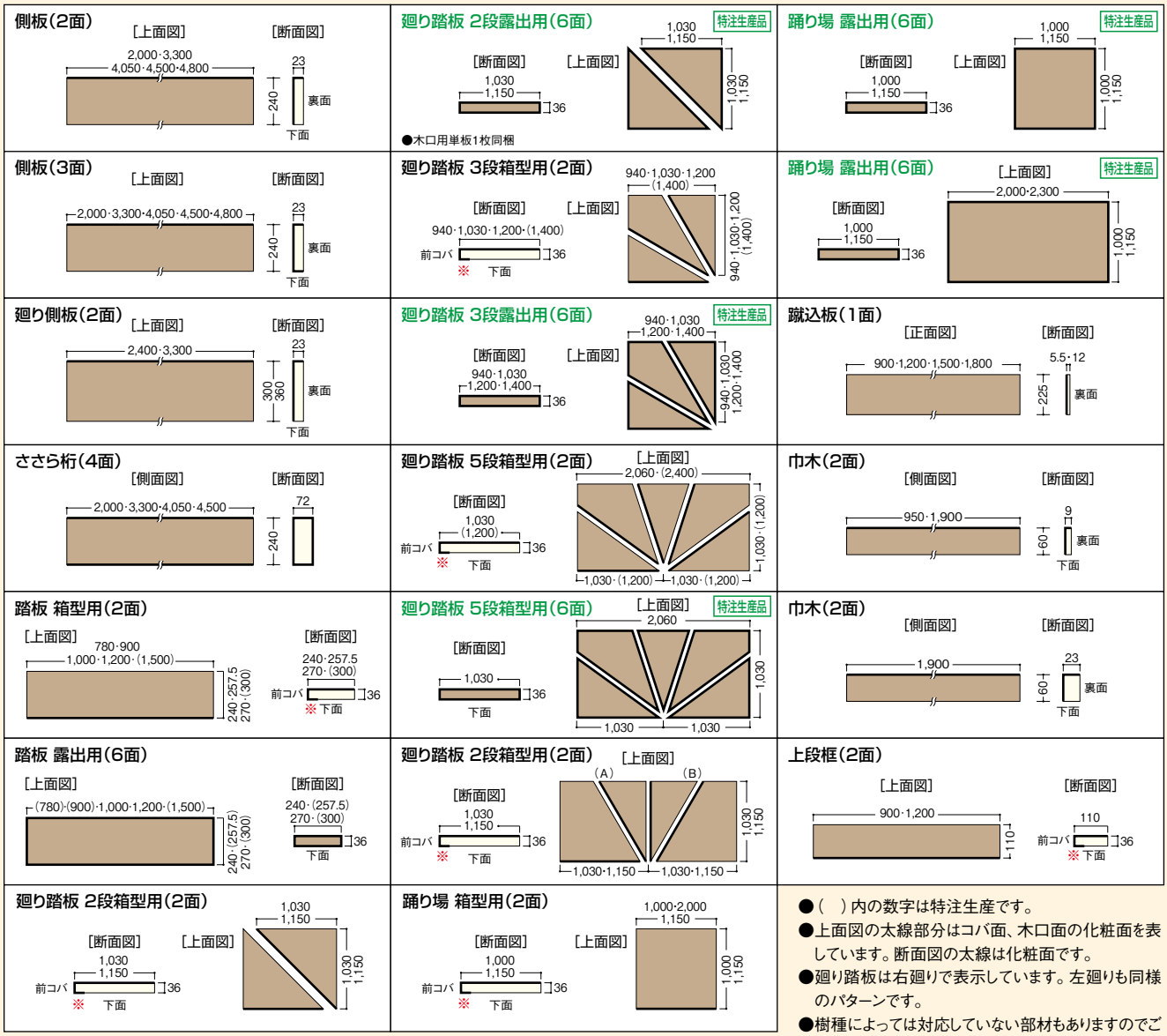

※見返し50mm塗装しています。裏面の塗装は仕上げ塗装ではありません。

●（　）内の数字は特注生産です。
●上面図の太線部分はコバ面、木口面の化粧面を表しています。断面図の太線は化粧面です。
●廻り踏板は右廻りで表示しています。左廻りも同様のパターンです。
●樹種によっては対応していない部材もありますのでご注意ください。

Information

●特注生産品のご発注後の変更やキャンセルはご容赦願います。
●特注品の納期・品番・価格は弊社営業所へお問い合わせください。
●踊り場で広い面積を取る場合は上段框＋フロアー貼りでの施工をおすすめします。

⚠注意　特注生産品の踏板は1枚単板ではなく、横はぎ単板での対応となります（単板の幅・位置・枚数等の指定はできません）。詳しくは最寄りの営業所までお問い合わせください。

ハードメープル／ウォールナット／ブラックチェリー

WHFコート

F☆☆☆☆ | 4VOC基準適合（木質建材） | 低VOC

特注対応 ▶P.208　プレカットシステム対応 ▶P.248　発注書 ▶P.343　設計施工資料 ▶P.388

部材	仕様	長さ×幅×厚さ(mm)	品番 ハードメープル	品番 ウォールナット	品番 ブラックチェリー	価格／枚 塗装	化粧面	断面図(mm)（太線部分と□部分は化粧面）
側板	箱型用	2,000× 240 ×23	LA02D11-2-B	LA07D11-2-B	LA23D11-2-B	￥ 7,400	2面	
		3,300× 240 ×23	LA02D12-2-B	LA07D12-2-B	LA23D12-2-B	￥ 15,400		
		4,050× 240 ×23	LA02D13-2-B	LA07D13-2-B	LA23D13-2-B	￥ 16,800		
		4,500× 240 ×23	LA02D15-2-B	LA07D15-2-B	LA23D15-2-B	￥ 26,100		
		4,800× 240 ×23	LA02D16-2-B	LA07D16-2-B	LA23D16-2-B	￥ 43,600		

※側板4,800は集成芯となります。

部材	仕様	長さ×幅×厚さ(mm)	品番 ハードメープル	品番 ウォールナット	品番 ブラックチェリー	価格／枚 塗装	化粧面	断面図(mm)（太線部分と□部分は化粧面）
廻り側板	箱型用	2,400× 300 ×23	LA02D21-2-B	LA07D21-2-B	LA23D21-2-B	￥ 17,200	2面	
		2,400× 360 ×23	LA02D22-2-B	LA07D22-2-B	LA23D22-2-B	￥ 21,200		
		3,300× 360 ×23	LA02D24-2-B	LA07D24-2-B	LA23D24-2-B	￥ 34,200		

部材	仕様	長さ×幅×厚さ(mm)	品番 ハードメープル	品番 ウォールナット	品番 ブラックチェリー	価格／枚 塗装	化粧面	断面図(mm)（太線部分と□部分は化粧面）
踏板	箱型用	780× 240 ×36	LC0219D-2H-B	LC0719D-2H-B	LC2319D-2H-B	￥ 5,400	2面	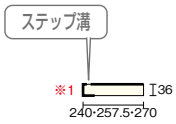
		900× 240 ×36	LC0211D-2H-B	LC0711D-2H-B	LC2311D-2H-B	￥ 6,000		
		1,000× 240 ×36	LC0216D-2H-B	LC0716D-2H-B	LC2316D-2H-B	￥ 7,400		
		1,200× 240 ×36	LC0212D-2H-B	LC0712D-2H-B	LC2312D-2H-B	￥ 9,800		
		780× 257.5×36	LC0258D-2H-B	LC0758D-2H-B	LC2358D-2H-B	￥ 6,000		
		900× 270 ×36	LC0231D-2H-B	LC0731D-2H-B	LC2331D-2H-B	￥ 7,000		
	露出用	1,000× 240 ×36	LC0221D-6H-B	LC0721D-6H-B	LC2321D-6H-B	￥ 11,800	6面	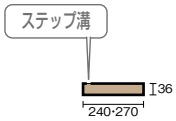
		1,200× 240 ×36	LC0222D-6H-B	LC0722D-6H-B	LC2322D-6H-B	￥ 18,400		
		1,000× 270 ×36	LC0232D-6H-B	LC0732D-6H-B	LC2332D-6H-B	￥ 14,300		
		1,200× 270 ×36	LC0237D-6H-B	LC0737D-6H-B	LC2337D-6H-B	￥ 21,800		

部材	段数	長さ×幅×厚さ(mm)	品番 ハードメープル	品番 ウォールナット	品番 ブラックチェリー	価格／セット 塗装	化粧面	断面図(mm)（太線部分と□部分は化粧面）
廻り踏板	2段（2枚セット）	1,030×1,030 ×36	LE0222D-H(R/L)2-B	LE0722D-H(R/L)2-B	LE2322D-H(R/L)2-B	￥ 49,600	箱型用2面	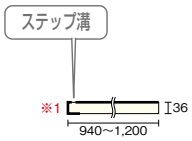
		1,150×1,150 ×36	LE0225D-H(R/L)2-B	LE0725D-H(R/L)2-B	LE2325D-H(R/L)2-B	受7 ￥ 59,200		
	3段（3枚セット）	940× 940 ×36	LE0228D-H(R/L)3-B	LE0728D-H(R/L)3-B	LE2328D-H(R/L)3-B	￥ 35,900		
		1,030×1,030 ×36	LE0232D-H(R/L)3-B	LE0732D-H(R/L)3-B	LE2332D-H(R/L)3-B	￥ 50,500		
		1,200×1,200 ×36	LE0235D-H(R/L)3-B	LE0735D-H(R/L)3-B	LE2335D-H(R/L)3-B	受7 ￥ 69,900		
	5段（5枚セット）	2,060×1,030 ×36	LE0253D-H(R/L)5-B	LE0753D-H(R/L)5-B	LE2353D-H(R/L)5-B	受7 ￥110,300		

※品番の（　）内は、右廻りの場合はR、左廻りの場合はLをお選びください。　※1 見返し50mm塗装しています。裏面の塗装は仕上げ塗装ではありません。

Option 別売品

ラクラク階段くさび



プラスチック製なので従来の木製くさびに比べて、耐久性が高く、施工もカンタンです。

●左右兼用タイプ　●長さ150mm　●くさび角度4度

品番	価格／箱	発注単位
ZY2011-7	￥ 3,300	1箱(30本入)

Information

●側板には全て木口用単板を入れています。

●基材及び商品仕様につきましては資材の都合により変更することがあります。ご了承ください。

⚠注意 木の特性についてご理解ください。 詳しくは ▶P.210

見積書・プレゼンボード作成 ラクラクWEB見積 検索 ▶P.7

●表示価格は税抜き価格です。●表示価格には工事費は含まれておりません。
●印刷のため実物と多少、色・柄が異なることがあります。面材サンプルなどでお確かめください。

●バリアフリー推奨タイプ　4段廻り踏板

AとBのタイプをそれぞれ1つずつご発注ください。

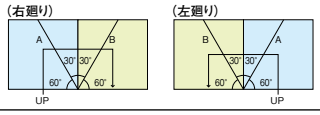

バリアフリー推奨タイプ 4段廻り踏板 2段 (2枚セット)

部材	仕様	長さ×幅×厚さ(mm)	品番 ハードメープル	品番 ウォールナット	品番 ブラックチェリー	価格／セット 塗装	化粧面	断面図(mm) (太線部分と部分は化粧面)
廻り踏板	A	1,030×1,030×36	LE0243D-AH (R/L) -B	LE0743D-AH (R/L) -B	LE2343D-AH (R/L) -B	¥ 50,500	箱型用2面	ステップ溝 ※1 I36 1,030・1,150
		1,150×1,150×36	LE0241D-AH (R/L) -B	LE0741D-AH (R/L) -B	LE2341D-AH (R/L) -B	受7 ¥102,100		
	B	1,030×1,030×36	LE0243D-BH (R/L) -B	LE0743D-BH (R/L) -B	LE2343D-BH (R/L) -B	¥ 50,500		
		1,150×1,150×36	LE0241D-BH (R/L) -B	LE0741D-BH (R/L) -B	LE2341D-BH (R/L) -B	受7 ¥102,100		

※品番の(　　)内は、右廻りの場合はR、左廻りの場合はLをお選びください。

部材	長さ×幅×厚さ(mm)	品番 ハードメープル	品番 ウォールナット	品番 ブラックチェリー	価格／枚 塗装	化粧面	断面図(mm) (太線部分と部分は化粧面)
踊り場	1,000×1,000×36	LF0212D-2H-B	LF0712D-2H-B	LF2312D-2H-B	¥ 48,600	箱型用2面	ステップ溝 ※1 I36 1,000・1,150
	1,150×1,150×36	LF0226D-2H-B	LF0726D-2H-B	LF2326D-2H-B	受7 ¥ 56,100		
	※ 2,000×1,000×36	LF0213D-2-B	LF0713D-2-B	LF2313D-2-B	受7 ¥ 95,500		

※踊り場の2,000×1,000×36にはステップ溝は施していません。

部材	長さ×幅×厚さ(mm)	品番 ハードメープル	品番 ウォールナット	品番 ブラックチェリー	価格／枚 塗装	化粧面	断面図(mm) (太線部分と部分は化粧面)
蹴込板	900×　225×　5.5	LD0231D-B	LD0731D-B	LD2331D-B	¥ 1,300	1面	225 5.5・12
	1,200×　225×　5.5	LD0232D-B	LD0732D-B	LD2332D-B	¥ 1,600		
	1,500×　225×　5.5	LD0233D-B	LD0733D-B	LD2333D-B	¥ 2,200		
	900×　225×12	LD0241D-B	LD0741D-B	LD2341D-B	受10 ¥ 2,900		
	1,200×　225×12	LD0242D-B	LD0742D-B	LD2342D-B	受10 ¥ 3,600		
	1,500×　225×12	LD0243D-B	LD0743D-B	LD2343D-B	受10 ¥ 4,900		

部材	長さ×幅×厚さ(mm)	品番 ハードメープル	品番 ウォールナット	品番 ブラックチェリー	価格／枚 塗装	化粧面	断面図(mm) (太線部分と部分は化粧面)
巾木	950×　60×　9	LH0231D-B	LH0731D-B	LH2331D-B	¥ 1,400	2面	60 9・23
	1,900×　60×　9	LH0232D-B	LH0732D-B	LH2332D-B	¥ 3,100		
	1,900×　60×23	LH0202D-B	LH0702D-B	LH2302D-B	受10 ¥ 5,200		

<プレカット巾木>　鼻の出30mm・20mm・10mm限定対応

部材	長さ×幅×厚さ(mm)	品番 ハードメープル	品番 ウォールナット	品番 ブラックチェリー	価格／セット(左右各4枚入) 塗装	化粧面	断面図(mm) (太線部分と部分は化粧面)
巾木	300×　300×　9	LH0261D-△-B	LH0761D-△-B	LH2361D-△-B	¥ 14,200	3面	I36 60 300 60 300 鼻の出加工付

※△には鼻の出10mmの時「10」、20mmの時「20」、30mmの時「30」が入ります。

部材	長さ×幅×厚さ(mm)	品番 ハードメープル	品番 ウォールナット	品番 ブラックチェリー	価格／枚 塗装	化粧面	断面図(mm) (太線部分と部分は化粧面)
上段框	900×　110×36	LG0210D-2H-B	LG0710D-2H-B	LG2310D-2H-B	¥ 3,500	2面	ステップ溝 ※1 I36 110
	1,200×　110×36	LG0213D-2H-B	LG0713D-2H-B	LG2313D-2H-B	受7 ¥ 6,200		

部材	長さ×幅×厚さ(mm)	品番 ハードメープル	品番 ウォールナット	品番 ブラックチェリー	価格／枚 塗装	化粧面	断面図(mm) (太線部分と部分は化粧面)
笠木	3,900×　138×24	KW02438-7-B	KW07438-7-B	KW23438-7-B	受10 ¥ 18,100	3面	笠木 ▶P.242 138・155・165・180 C1 I24
	3,900×　155×24	KW02455-7-B	KW07455-7-B	KW23455-7-B	受10 ¥ 19,400		
	3,900×　165×24	KW02465-7-B	KW07465-7-B	KW23465-7-B	受10 ¥ 21,200		
	3,900×　180×24	KW02480-7-B	KW07480-7-B	KW23480-7-B	受10 ¥ 23,600		

※1 見返し50mm塗装しています。裏面の塗装は仕上げ塗装ではありません。

■プレカット階段の納期目安

※発注日の17:00までに受付完了したもの

階段部材がすべてレギュラー品の場合

階段部材に受□の製品が含まれる場合　例) 受7 +3日 / 受10 +3日

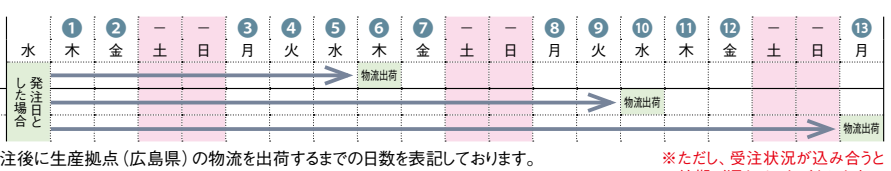

プレカット階段の納期について

プレカット階段は受注生産品となります。受注後に生産拠点(広島県)の物流を出荷するまでの日数を表記しております。
現場までは更に数日の輸送期間を見てください。(地域によっては最寄りの物流を出荷するまでにプラス1日もしくは、2日かかります。)

※ただし、受注状況が込み合うと納期が遅れることがあります。

受注生産品のマークについて

受□のマークが付いている商品は受注生産品となります。マーク内の数字は受注後に生産拠点の最寄りの物流を出荷するまでの日数です。現場までは更に数日の輸送期間を見てください。受□マークの無い品番については基本在庫商品ですが、欠品時は受3となります。詳細については**P.6**をご覧ください。

オーク／サクラ（カバノキ）

WHFコート

F☆☆☆☆ | 4VOC基準適合（木質建材） | 低VOC

特注対応 ▶P.211　プレカットシステム対応 ▶P.248　発注書 ▶P.343　設計施工資料 ▶P.388

部材	仕様	長さ×幅×厚さ（mm）	品番 オーク	品番 サクラ（カバノキ）	価格／枚 塗装	化粧面	断面図（mm）（太線部分と■部分は化粧面）
側板	箱型用	2,000× 240 ×23	LA25D11-2-□	—	￥ 7,400	2面	
		3,300× 240 ×23	LA25D12-2-□	—	￥ 15,400		
		4,050× 240 ×23	LA25D13-2-□	—	￥ 16,800		
		4,500× 240 ×23	LA25D15-2-□	—	￥ 26,100		
		4,800× 240 ×23	LA25D16-2-□	—	￥ 43,600		

※側板4,800は集成芯となります。

部材	仕様	長さ×幅×厚さ（mm）	品番 オーク	品番 サクラ（カバノキ）	価格／枚 塗装	化粧面	断面図（mm）（太線部分と■部分は化粧面）
廻り側板	箱型用	2,400× 300 ×23	LA25D21-2-□	—	￥ 17,200	2面	
		2,400× 360 ×23	LA25D22-2-□	—	￥ 21,200		
		3,300× 360 ×23	LA25D24-2-□	—	￥ 34,200		

部材	仕様	長さ×幅×厚さ（mm）	品番 オーク	品番 サクラ（カバノキ）	価格／枚 塗装	化粧面	断面図（mm）（太線部分と■部分は化粧面）
踏板	箱型用	780× 240 ×36	LC2519D-2H-□	LC0419D-2H-B	￥ 5,400	2面	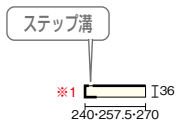
		900× 240 ×36	LC2511D-2H-□	LC0411D-2H-B	￥ 6,000		
		1,000× 240 ×36	LC2516D-2H-□	LC0416D-2H-B	￥ 7,400		
		1,200× 240 ×36	LC2512D-2H-□	LC0412D-2H-B	￥ 9,800		
		780× 257.5×36	LC2558D-2H-□	LC0458D-2H-B	￥ 6,000		
		900× 270 ×36	LC2531D-2H-□	LC0431D-2H-B	￥ 7,000		
	露出用	1,000× 240 ×36	LC2521D-6H-□	LC0421D-6H-B	￥ 11,800	6面	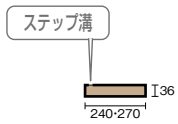
		1,200× 240 ×36	LC2522D-6H-□	LC0422D-6H-B	￥ 18,400		
		1,000× 270 ×36	LC2532D-6H-□	LC0432D-6H-B	￥ 14,300		
		1,200× 270 ×36	LC2537D-6H-□	LC0437D-6H-B	￥ 21,800		

部材	段数	長さ×幅×厚さ（mm）	品番 オーク	品番 サクラ（カバノキ）	価格／セット 塗装	化粧面	断面図（mm）（太線部分と■部分は化粧面）
廻り踏板	2段（2枚セット）	1,030×1,030 ×36	LE2522D-H(R/L)2-□	LE0422D-H(R/L)2-B	￥ 49,600	箱型用2面	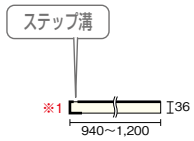
		1,150×1,150 ×36	LE2525D-H(R/L)2-□	LE0425D-H(R/L)2-B	受7 ￥ 59,200		
	3段（3枚セット）	940× 940 ×36	LE2528D-H(R/L)3-□	LE0428D-H(R/L)3-B	￥ 35,900		
		1,030×1,030 ×36	LE2532D-H(R/L)3-□	LE0432D-H(R/L)3-B	￥ 50,500		
		1,200×1,200 ×36	LE2535D-H(R/L)3-□	LE0435D-H(R/L)3-B	受7 ￥ 69,900		
	5段（5枚セット）	2,060×1,030 ×36	LE2553D-H(R/L)5-□	LE0453D-H(R/L)5-B	受7 ￥110,300		

※品番の（　）内は、右廻りの場合はR、左廻りの場合はLをお選びください。　※1 見返し50mm塗装しています。裏面の塗装は仕上げ塗装ではありません。

サクラ（カバノキ）については、資材の関係上側板のご用意がございません。
巾木納まりにして頂くか、他色（他樹種）の側板をご利用ください。

Option 別売品

ラクラク階段くさび



プラスチック製なので従来の木製くさびに比べて、
耐久性が高く、施工もカンタンです。

●左右兼用タイプ　●長さ150mm　●くさび角度4度

品番	価格／箱	発注単位
ZY2011-7	￥ 3,300	1箱（30本入）

Information

●側板には全て木口用単板を入れています。
●基材及び商品仕様につきましては資材の都合により変更することがあります。
ご了承ください。

⚠注意 木の特性についてご理解ください。 詳しくは ▶P.210

見積書・プレゼンボード作成 ラクラクWEB見積 検索 ▶P.7

●表示価格は税抜き価格です。●表示価格には工事費は含まれておりません。
●印刷のため実物と多少、色・柄が異なることがあります。面材サンプルなどでお確かめください。

●バリアフリー推奨タイプ　4段廻り踏板

AとBのタイプをそれぞれ1つずつご発注ください。

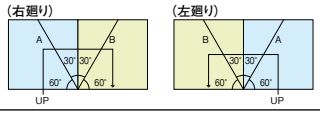

カラー記号選択　品番の□にカラー記号をお入れください。

オーク
- A　無塗装
- B　クリア塗装

バリアフリー推奨タイプ 4段廻り踏板 2段 (2枚セット)

部材	仕様	長さ×幅×厚さ(mm)	品番 オーク	品番 サクラ(カバノキ)	価格／セット 塗装	化粧面	断面図(mm) (太線部分と 部分は化粧面)
廻り踏板	A	1,030×1,030×36	LE2543D-AH (R/L) -□	LE0443D-AH (R/L) -B	￥ 50,500	箱型用2面	ステップ溝 ※1 I36 1,030・1,150
		1,150×1,150×36	LE2541D-AH (R/L) -□	LE0441D-AH (R/L) -B	受7 ￥102,100		
	B	1,030×1,030×36	LE2543D-BH (R/L) -□	LE0443D-BH (R/L) -B	￥ 50,500		
		1,150×1,150×36	LE2541D-BH (R/L) -□	LE0441D-BH (R/L) -B	受7 ￥102,100		

※品番の(　　)内は、右廻りの場合はR、左廻りの場合はLをお選びください。

部材	長さ×幅×厚さ(mm)	品番 オーク	品番 サクラ(カバノキ)	価格／枚 塗装	化粧面	断面図(mm) (太線部分と 部分は化粧面)
踊り場	1,000×1,000×36	LF2512D-2H-□	LF0412D-2H-B	￥ 48,600	箱型用2面	ステップ溝 ※1 I36 1,000・1,150
	1,150×1,150×36	LF2526D-2H-□	LF0426D-2H-B	受7 ￥ 56,100		
	※ 2,000×1,000×36	LF2513D-2-□	LF0413D-2-B	受7 ￥ 95,500		

※踊り場の2,000×1,000×36にはステップ溝は施していません。

部材	長さ×幅×厚さ(mm)	品番 オーク	品番 サクラ(カバノキ)	価格／枚 塗装	化粧面	断面図(mm) (太線部分と 部分は化粧面)
蹴込板	900×　225×　5.5	LD2531D-□	LD0431D-B	￥ 1,300	1面	225 5.5・12
	1,200×　225×　5.5	LD2532D-□	LD0432D-B	￥ 1,600		
	1,500×　225×　5.5	LD2533D-□	LD0433D-B	￥ 2,200		
	900×　225×12	LD2541D-□	LD0441D-B	受10 ￥ 2,900		
	1,200×　225×12	LD2542D-□	LD0442D-B	受10 ￥ 3,600		
	1,500×　225×12	LD2543D-□	LD0443D-B	受10 ￥ 4,900		

部材	長さ×幅×厚さ(mm)	品番 オーク	品番 サクラ(カバノキ)	価格／枚 塗装	化粧面	断面図(mm) (太線部分と 部分は化粧面)
巾木	950×　60×　9	LH2531D-□	LH0431D-B	￥ 1,400	2面	60 9・23
	1,900×　60×　9	LH2532D-□	LH0432D-B	￥ 3,100		
	1,900×　60×23	LH2512D-□	—	受10 ￥ 5,200		

<プレカット巾木>　鼻の出30mm・20mm・10mm限定対応

部材	長さ×幅×厚さ(mm)	品番 オーク	品番 サクラ(カバノキ)	価格／セット(左右各4枚入) 塗装	化粧面	断面図(mm) (太線部分と 部分は化粧面)
巾木	300×　300×　9	LH2561D-△-□	LH0461D-△-B	￥ 14,200	3面	I36 60 300 60 300 鼻の出加工付

※△には鼻の出10mmの時「10」、20mmの時「20」、30mmの時「30」が入ります。

部材	長さ×幅×厚さ(mm)	品番 オーク	品番 サクラ(カバノキ)	価格／枚 塗装	化粧面	断面図(mm) (太線部分と 部分は化粧面)
上段框	900×　110×36	LG2510D-2H-□	LG0410D-2H-B	￥ 3,500	2面	ステップ溝 ※1 I36 110
	1,200×　110×36	LG2513D-2H-□	LG0413D-2H-B	受10 ￥ 6,200		

部材	長さ×幅×厚さ(mm)	品番 オーク	品番 サクラ(カバノキ)	価格／枚 塗装	化粧面	断面図(mm) (太線部分と 部分は化粧面)
笠木	3,900×　138×24	KW25438-W7-□	KW04438-7-B	受10 ￥ 18,100	3面	笠　木 ▶P.242 138・155・165・180 C1 I24
	3,900×　155×24	KW25455-W7-□	KW04455-7-B	受10 ￥ 19,400		
	3,900×　165×24	KW25465-W7-□	KW04465-7-B	受10 ￥ 21,200		
	3,900×　180×24	KW25480-W7-□	KW04480-7-B	受10 ￥ 23,600		

※1 見返し50mm塗装しています。裏面の塗装は仕上げ塗装ではありません。

■プレカット階段の納期目安

※発注日の17:00までに受付完了したもの

階段部材がすべてレギュラー品の場合

階段部材に受□の製品が含まれる場合　例) 受7 +3日 / 受10 +3日

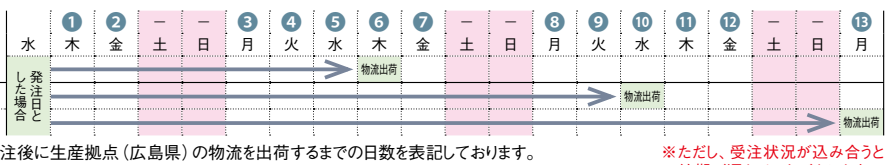

プレカット階段の納期について

プレカット階段は受注生産品となります。受注後に生産拠点(広島県)の物流を出荷するまでの日数を表記しております。
現場までは更に数日の輸送期間を見てください。(地域によっては最寄りの物流を出荷するまでにプラス1日もしくは、2日かかります。)

※ただし、受注状況が込み合うと納期が遅れることがあります。

受注生産品のマークについて

受□のマークが付いている商品は受注生産品となります。マーク内の数字は受注後に生産拠点の最寄りの物流を出荷するまでの日数です。現場までは更に数日の輸送期間を見てください。受□マークの無い品番については基本在庫商品ですが、欠品時は受3となります。詳細については**P.6**をご覧ください。

チーク

WHFコート

F☆☆☆☆ | 4VOC基準適合(木質建材) | 低VOC

特注対応 ▶P.211　プレカットシステム対応 ▶P.248　発注書 ▶P.343　設計施工資料 ▶P.388

部材	仕様	長さ×幅×厚さ(mm)	品番	価格／枚 塗装	化粧面	断面図(mm)（太線部分と部分は化粧面）
側板	箱型用	2,000× 240 ×23	LA08D11-2-B	￥ 9,300	2面	
		3,300× 240 ×23	LA08D12-2-B	￥ 19,100		
		4,050× 240 ×23	LA08D13-2-B	￥ 20,800		
		4,500× 240 ×23	LA08D15-2-B	￥ 31,900		
		4,800× 240 ×23	LA08D16-2-B	受10 ￥ 53,400		

※側板4,800は集成芯となります。

部材	仕様	長さ×幅×厚さ(mm)	品番	価格／枚 塗装	化粧面	断面図(mm)（太線部分と部分は化粧面）
廻り側板	箱型用	2,400× 300 ×23	LA08D21-2-B	￥ 21,300	2面	
		2,400× 360 ×23	LA08D22-2-B	￥ 25,800		
		3,300× 360 ×23	LA08D24-2-B	受10 ￥ 42,600		

部材	仕様	長さ×幅×厚さ(mm)	品番	価格／枚 塗装	化粧面	断面図(mm)（太線部分と部分は化粧面）
踏板	箱型用	780× 240 ×36	LC0819D-2H-B	￥ 6,500	2面	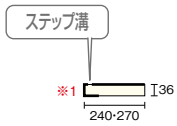
		900× 240 ×36	LC0811D-2H-B	￥ 7,100		
		1,000× 240 ×36	LC0816D-2H-B	￥ 8,900		
		1,200× 240 ×36	LC0812D-2H-B	￥ 11,800		
		900× 270 ×36	LC0831D-2H-B	￥ 8,300		
	露出用	1,000× 240 ×36	LC0821D-6H-B	￥ 14,100	6面	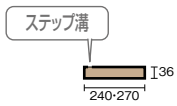
		1,200× 240 ×36	LC0822D-6H-B	￥ 22,000		
		1,000× 270 ×36	LC0832D-6H-B	￥ 17,400		
		1,200× 270 ×36	LC0837D-6H-B	￥ 26,200		

部材	仕様	長さ×幅×厚さ(mm)	品番 右廻り	品番 左廻り	価格／セット 塗装	化粧面	断面図(mm)（太線部分と部分は化粧面）
廻り踏板	2段(2枚セット)	1,030×1,030 ×36	LE0822D-HR2-B	LE0822D-HL2-B	￥ 59,700	箱形用2面	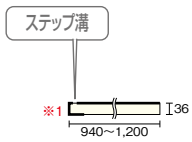
		1,150×1,150 ×36	LE0825D-HR2-B	LE0825D-HL2-B	受7 ￥ 71,100		
	3段(3枚セット)	940× 940 ×36	LE0828D-HR3-B	LE0828D-HL3-B	￥ 43,000		
		1,030×1,030 ×36	LE0832D-HR3-B	LE0832D-HL3-B	￥ 60,100		
		1,200×1,200 ×36	LE0835D-HR3-B	LE0835D-HL3-B	受7 ￥ 83,700		
	5段(5枚セット)	2,060×1,030 ×36	LE0853D-HR5-B	LE0853D-HL5-B	受7 ¥132,200		

※1 見返し50mm塗装しています。裏面の塗装は仕上げ塗装ではありません。

Option 別売品

ラクラク階段くさび



プラスチック製なので従来の木製くさびに比べて、耐久性が高く、施工もカンタンです。

●左右兼用タイプ　●長さ150mm　●くさび角度4度

品番	価格／箱	発注単位
ZY2011-7	￥ 3,300	1箱(30本入)

Information

●側板には全て木口用単板を入れています。

●基材及び商品仕様につきましては資材の都合により変更することがあります。ご了承ください。

注意 木の特性についてご理解ください。 詳しくは ▶P.210

見積書・プレゼンボード作成 ラクラクWEB見積 検索 ▶P.7

●表示価格は税抜き価格です。●表示価格には工事費は含まれておりません。
●印刷のため実物と多少、色・柄が異なることがあります。面材サンプルなどでお確かめください。

●バリアフリー推奨タイプ　4段廻り踏板

AとBのタイプをそれぞれ1つずつご発注ください。

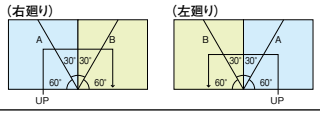

バリアフリー推奨タイプ 4段廻り踏板 2段 (2枚セット)

部材	仕様	長さ×幅×厚さ(mm)	品番 右廻り	品番 左廻り	価格／セット 塗装	化粧面	断面図(mm) (太線部分と 部分は化粧面)
廻り踏板	A	1,030×1,030×36	LE0843D-AHR-B	LE0843D-AHL-B	￥ 60,600	箱形用2面	ステップ溝 ※1 I36 1,030・1,150
		1,150×1,150×36	LE0841D-AHR-B	LE0841D-AHL-B	受7 ¥122,500		
	B	1,030×1,030×36	LE0843D-BHR-B	LE0843D-BHL-B	￥ 60,600		
		1,150×1,150×36	LE0841D-BHR-B	LE0841D-BHL-B	受7 ¥122,500		

部材	長さ×幅×厚さ(mm)	品番	価格／枚 塗装	化粧面	断面図(mm) (太線部分と 部分は化粧面)
踊り場	1,000×1,000×36	LF0812D-2H-B	￥ 66,600	箱形用2面	ステップ溝 ※1 I36 1,000・1,150
	1,150×1,150×36	LF0826D-2H-B	受7 ￥ 67,000		
	※ 2,000×1,000×36	LF0813D-2-B	受7 ¥115,100		

※踊り場の2,000×1,000×36にはステップ溝は施していません。

部材	長さ×幅×厚さ(mm)	品番	価格／枚 塗装	化粧面	断面図(mm) (太線部分と 部分は化粧面)
蹴込板	900× 225× 5.5	LD0831D-B	￥ 1,500	1面	225 5.5
	1,200× 225× 5.5	LD0832D-B	￥ 1,900		
	1,500× 225× 5.5	LD0833D-B	￥ 2,800		

部材	長さ×幅×厚さ(mm)	品番	価格／枚 塗装	化粧面	断面図(mm) (太線部分と 部分は化粧面)
巾木	950× 60× 9	LH0831D-B	￥ 1,800	2面	60 9・23
	1,900× 60× 9	LH0832D-B	￥ 3,800		
	1,900× 60×23	LH0802D-B	受10 ￥ 6,300		

<プレカット巾木>　鼻の出30mm・20mm・10mm限定対応

部材	長さ×幅×厚さ(mm)	品番	価格／セット(左右各4枚入) 塗装	化粧面	断面図(mm) (太線部分と 部分は化粧面)
宋	300× 300× 9	LH0861D-△-B	￥ 17,500	3面	60 I36 300 60 300 鼻の出加工付

※△には鼻の出10mmの時「10」、20mmの時「20」、30mmの時「30」が入ります。

部材	長さ×幅×厚さ(mm)	品番	価格／枚 塗装	化粧面	断面図(mm) (太線部分と 部分は化粧面)
上段框	900× 110×36	LG0810D-2H-B	￥ 4,200	2面	ステップ溝 ※1 I36 110
	1,200× 110×36	LG0813D-2H-B	受7 ￥ 7,300		

部材	長さ×幅×厚さ(mm)	品番	価格／枚 塗装	化粧面	断面図(mm) (太線部分と 部分は化粧面)
笠木	3,900× 138×24	KW08438-7-B	受10 ￥ 20,700	3面	笠木 ▶P.242 138・155・165・180 C1 I24
	3,900× 155×24	KW08455-7-B	受10 ￥ 22,500		
	3,900× 165×24	KW08465-7-B	受10 ￥ 24,200		
	3,900× 180×24	KW08480-7-B	受10 ￥ 27,400		

※1 見返し50mm塗装しています。裏面の塗装は仕上げ塗装ではありません。

■プレカット階段の納期目安

※発注日の17：00までに受付完了したもの

階段部材がすべてレギュラー品の場合

階段部材に受□の製品が含まれる場合　例) 受7 +3日 / 受10 +3日

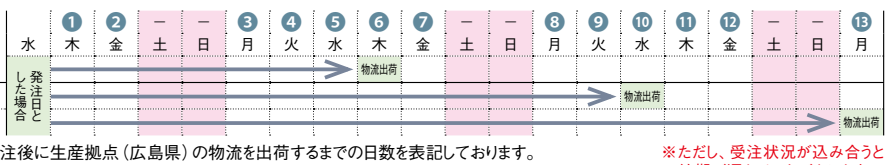

プレカット階段の納期について

プレカット階段は受注生産品となります。受注後に生産拠点（広島県）の物流を出荷するまでの日数を表記しております。
現場までは更に数日の輸送期間を見てください。(地域によっては最寄りの物流を出荷するまでにプラス1日もしくは、2日かかります。)

※ただし、受注状況が込み合うと納期が遅れることがあります。

受注生産品のマークについて

受□のマークが付いている商品は受注生産品となります。マーク内の数字は受注後に生産拠点の最寄りの物流を出荷するまでの日数です。現場までは更に数日の輸送期間を見てください。受□マークの無い品番については基本在庫商品ですが、欠品時は受3となります。詳細についてはP.6をご覧ください。

こがね桜（樹種：タウンサエット）

中厚貼 踏板使用単板 0.6mm　WHFコート

F☆☆☆☆　4VOC基準適合（木質建材）　低VOC

特注対応 ▶P.211　プレカットシステム対応 ▶P.248　発注書 ▶P.343　設計施工資料 ▶P.388

部材	仕様	長さ×幅×厚さ(mm)	品番	価格／枚 無塗装	価格／枚 塗装	化粧面	断面図(mm)（太線部分と□部分は化粧面）
側板	箱型用	2,000× 240 ×23	LA14D11-2-□	¥ 5,000	¥ 5,800	2面	
		3,300× 240 ×23	LA14D12-2-□	¥ 10,600	¥ 12,200		
		4,050× 240 ×23	LA14D13-2-□	¥ 11,400	¥ 13,000		
		4,500× 240 ×23	LA14D15-2-□	¥ 18,400	¥ 20,600		
	露出用	2,000× 240 ×23	LA14D11-3A-□	受10 ¥ 6,200	受10 ¥ 7,200	3面	
		3,300× 240 ×23	LA14D12-3A-□	受10 ¥ 13,100	受10 ¥ 14,800		
		4,050× 240 ×23	LA14D13-3A-□	受10 ¥ 14,300	受10 ¥ 16,300		
		4,500× 240 ×23	LA14D15-3A-□	受10 ¥ 22,000	受10 ¥ 24,600		

部材	仕様	長さ×幅×厚さ(mm)	品番	価格／枚 無塗装	価格／枚 塗装	化粧面	断面図(mm)（太線部分と□部分は化粧面）
廻り側板	箱型用	2,400× 300 ×23	LA14D21-2-□	¥ 11,900	¥ 13,500	2面	
		2,400× 360 ×23	LA14D22-2-□	¥ 15,000	¥ 16,900		
		3,300× 360 ×23	LA14D24-2-□	受10 ¥ 24,300	受10 ¥ 27,400		

部材	長さ×幅×厚さ(mm)	品番	価格／枚 無塗装	価格／枚 塗装	化粧面	断面図(mm)（太線部分と□部分は化粧面）
ささら桁	2,000× 240 ×72	LB1411D-□	受10 ¥ 22,300	受10 ¥ 24,700	4面	
	3,300× 240 ×72	LB1412D-□	受10 ¥ 40,500	受10 ¥ 44,900		
	4,050× 240 ×72	LB1413D-□	受10 ¥ 45,600	受10 ¥ 50,400		
	4,500× 240 ×72	LB1415D-□	受10 ¥ 63,200	受10 ¥ 70,200		

部材	仕様	長さ×幅×厚さ(mm)	品番	価格／枚 無塗装	価格／枚 塗装	化粧面	断面図(mm)（太線部分と□部分は化粧面）
踏板	箱型用	780× 240 ×36	LC1419D-2H-□	¥ 4,200	¥ 4,500	2面	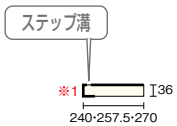
		900× 240 ×36	LC1411D-2H-□	¥ 5,000	¥ 5,400		
		1,000× 240 ×36	LC1416D-2H-□	¥ 5,600	¥ 6,000		
		1,200× 240 ×36	LC1412D-2H-□	¥ 8,400	¥ 9,300		
		780× 257.5×36	LC1458D-2H-□	¥ 4,600	¥ 5,000		
		900× 270 ×36	LC1431D-2H-□	¥ 5,400	¥ 5,800		
	露出用	1,000× 240 ×36	LC1421D-6H-□	¥ 6,000	¥ 6,600	6面	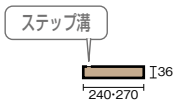
		1,200× 240 ×36	LC1422D-6H-□	¥ 9,100	¥ 9,900		
		1,000× 270 ×36	LC1432D-6H-□	¥ 7,100	¥ 7,800		
		1,200× 270 ×36	LC1437D-6H-□	¥ 10,800	¥ 11,800		

部材	段数	長さ×幅×厚さ(mm)	品番 右廻り	品番 左廻り	価格／セット 無塗装	価格／セット 塗装	化粧面	断面図(mm)（太線部分と□部分は化粧面）
廻り踏板	2段（2枚セット）	1,030×1,030 ×36	LE1422D-HR2-□	LE1422D-HL2-□	¥ 34,400	¥ 37,800	箱型用2面	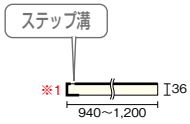
		1,150×1,150 ×36	LE1425D-HR2-□	LE1425D-HL2-□	受7 ¥ 44,500	受7 ¥ 49,300		
	3段（3枚セット）	940× 940 ×36	LE1428D-HR3-□	LE1428D-HL3-□	¥ 24,000	¥ 26,400		
		1,030×1,030 ×36	LE1432D-HR3-□	LE1432D-HL3-□	¥ 37,000	¥ 40,600		
		1,200×1,200 ×36	LE1435D-HR3-□	LE1435D-HL3-□	受7 ¥ 50,700	受7 ¥ 56,000		
	5段（5枚セット）	2,060×1,030 ×36	LE1453D-HR5-□	LE1453D-HL5-□	受7 ¥ 66,600	受7 ¥ 69,800		

※1 見返し 50mm 塗装しています。裏面の塗装は仕上げ塗装ではありません。

Option 別売品

ラクラク階段くさび



プラスチック製なので従来の木製くさびに比べて、耐久性が高く、施工もカンタンです。

●左右兼用タイプ　●長さ150mm　●くさび角度4度

品番	価格／箱	発注単位
ZY2011-7	¥ 3,300	1箱(30本入)

Information

●側板、ささら桁には全て木口用単板を入れています。

●基材及び商品仕様につきましては資材の都合により変更することがあります。ご了承ください。

⚠注意　木の特性についてご理解ください。　詳しくは ▶P.210

見積書・プレゼンボード作成　ラクラクWEB見積　検索 ▶P.7

●表示価格は税抜き価格です。●表示価格には工事費は含まれておりません。
●印刷のため実物と多少、色・柄が異なることがあります。面材サンプルなどでお確かめください。

●バリアフリー推奨タイプ　4段廻り踏板

AとBのタイプをそれぞれ1つずつご発注ください。

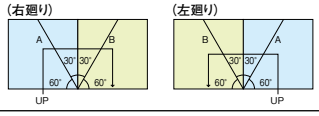

Information

無塗装・クリア塗装の表面は単板によって色にバラツキが出る場合があります。

カラー記号選択 品番の□にカラー記号をお入れください。



A 無塗装　B クリア塗装

バリアフリー推奨タイプ 4段廻り踏板 2段 (2枚セット)

部材	仕様	長さ×幅×厚さ(mm)	品番 右廻り	品番 左廻り	価格／セット 無塗装	価格／セット 塗装	化粧面	断面図(mm) (太線部分と部分は化粧面)
廻り踏板	A	1,030×1,030×36	LE1443D-AHR-□	LE1443D-AHL-□	受7 ￥31,900	受7 ￥38,600	箱型用2面	ステップ溝 ※1 I36 1,030
	B	1,030×1,030×36	LE1443D-BHR-□	LE1443D-BHL-□	受7 ￥31,900	受7 ￥38,600		

部材	長さ×幅×厚さ(mm)	品番	価格／枚 無塗装	価格／枚 塗装	化粧面	断面図(mm) (太線部分と部分は化粧面)
踊り場	1,000×1,000× 36	LF1412D-2H-□	￥33,700	￥37,100	箱型用2面	ステップ溝 ※1 I36 1,000・1,150
	1,150×1,150× 36	LF1426D-2H-□	受7 ￥36,700	受7 ￥40,600		
	※2,000×1,000× 36	LF1413D-2-□	受7 ￥68,700	受7 ￥76,000		

※踊り場の2,000×1,000×36にはステップ溝は施していません。

部材	長さ×幅×厚さ(mm)	品番	価格／枚 無塗装	価格／枚 塗装	化粧面	断面図(mm) (太線部分と部分は化粧面)
蹴込板	900× 225× 5.5	LD1431D-□	￥880	￥1,000	1面	225 5.5・12
	1,200× 225× 5.5	LD1432D-□	￥1,200	￥1,400		
	1,500× 225× 5.5	LD1433D-□	￥1,700	￥1,800		
	1,800× 225× 5.5	LD1434D-□	受10 ￥2,500	受10 ￥2,800		
	900× 225× 12	LD1441D-□	受10 ￥1,800	受10 ￥2,300		
	1,200× 225× 12	LD1442D-□	受10 ￥2,500	受10 ￥3,200		
	1,500× 225× 12	LD1443D-□	受10 ￥3,100	受10 ￥3,800		

部材	長さ×幅×厚さ(mm)	品番	価格／枚 無塗装	価格／枚 塗装	化粧面	断面図(mm) (太線部分と部分は化粧面)
巾木	950× 60× 9	LH1431D-□	￥960	￥1,000	2面	60 9
	1,900× 60× 9	LH1432D-□	￥2,100	￥2,400		

<プレカット巾木> 鼻の出30mm・20mm・10mm限定対応

部材	長さ×幅×厚さ(mm)	品番	価格／セット(左右各4枚入) 無塗装	価格／セット(左右各4枚入) 塗装	化粧面	断面図(mm) (太線部分と部分は化粧面)
巾木	300× 300× 9	LH1461D-△-□	￥12,400	￥13,200	3面	60 I36 300 60 300 鼻の出加工付

※△には鼻の出10mmの時「10」、20mmの時「20」、30mmの時「30」が入ります。

部材	長さ×幅×厚さ(mm)	品番	価格／枚 無塗装	価格／枚 塗装	化粧面	断面図(mm) (太線部分と部分は化粧面)
上段框	900× 110×36	LG1410D-2H-□	￥2,600	￥2,900	2面	ステップ溝 ※1 I36 110
	1,200× 110×36	LG1413D-2H-□	￥4,900	受10 ￥5,200		

部材	長さ×幅×厚さ(mm)	品番	価格／枚 無塗装	価格／枚 塗装	化粧面	断面図(mm) (太線部分と部分は化粧面)
笠木	3,900× 138×24	KW14438-W7-□	￥12,800	￥14,200		笠木 ▶P.242 180 155・ C1 I24 ※見返しについて 見返しは突板貼りになります。(見返し部分は20mm)
	3,900× 155×24	KW14455-W7-□	￥13,400	￥15,200		
	3,900× 165×24	KW14465-W7-□	￥14,900	￥16,600		
	3,900× 180×24	KW14480-W7-□	￥16,900	￥18,700		

※1 見返し50mm塗装しています。裏面の塗装は仕上げ塗装ではありません。

■プレカット階段の納期目安

※発注日の17:00までに受付完了したもの

階段部材がすべてレギュラー品の場合

階段部材に受□の製品が含まれる場合　例) 受7 +3日 / 受10 +3日

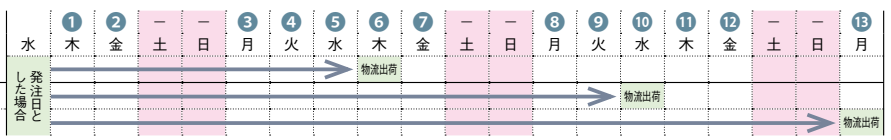

プレカット階段の納期について

プレカット階段は受注生産品となります。受注後に生産拠点(広島県)の物流を出荷するまでの日数を表記しております。
現場までは更に数日の輸送期間を見てください。(地域によっては最寄りの物流を出荷するまでにプラス1日もしくは、2日かかります。)

※ただし、受注状況が込み合うと納期が遅れることがあります。

受注生産品のマークについて

受□のマークが付いている商品は受注生産品となります。マーク内の数字は受注後に生産拠点の最寄りの物流を出荷するまでの日数です。現場までは更に数日の輸送期間を見てください。受□マークの無い品番については基本在庫商品ですが、欠品時は受3となります。詳細についてはP.6をご覧ください。

銘木欅

中厚貼 踏板使用単板 0.6mm　WHFコート

F☆☆☆☆　4VOC 基準適合（木質建材）　低VOC

特注対応 ▶P.211　プレカットシステム対応 ▶P.248　発注書 ▶P.343　設計施工資料 ▶P.388

部材	仕様	長さ×幅×厚さ(mm)	品番	価格／枚 塗装	化粧面	断面図(mm)（太線部分と■部分は化粧面）
側板	箱型用	2,000×240×23	LA09D11-2-B	確 ￥13,300	2面	
		3,300×240×23	LA09D12-2-B	確 ￥27,300		
		4,050×240×23	LA09D13-2-B	確 ￥29,800		
		4,500×240×23	LA09D15-2-B	確 ￥45,000		
	露出用	2,000×240×23	LA09D11-3A-B	確 ￥15,000	3面	
		3,300×240×23	LA09D12-3A-B	確 ￥29,700		
		4,050×240×23	LA09D13-3A-B	確 ￥33,200		
		4,500×240×23	LA09D15-3A-B	確 ￥49,900		

部材	仕様	長さ×幅×厚さ(mm)	品番	価格／枚 塗装	化粧面	断面図(mm)（太線部分と■部分は化粧面）
廻り側板	箱型用	2,400×300×23	LA09D21-2-B	確 ￥27,500	2面	
		2,400×360×23	LA09D22-2-B	確 ￥33,400		
		3,300×360×23	LA09D24-2-B	確 ￥48,000		

部材	長さ×幅×厚さ(mm)	品番	価格／枚 塗装	化粧面	断面図(mm)（太線部分と■部分は化粧面）
ささら桁	2,000×240×72	LB0911D-B	確 ￥41,000	4面	
	3,300×240×72	LB0912D-B	確 ￥74,000		
	4,050×240×72	LB0913D-B	確 ￥83,000		
	4,500×240×72	LB0915D-B	確 ￥115,500		

部材	仕様	長さ×幅×厚さ(mm)	品番	価格／枚 塗装	化粧面	断面図(mm)（太線部分と■部分は化粧面）
踏板	箱型用	780×240×36	LC0919D-2H-B	確 ￥6,300	2面	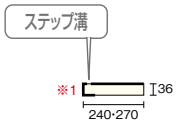
		900×240×36	LC0911D-2H-B	確 ￥7,800		
		1,000×240×36	LC0916D-2H-B	確 ￥9,500		
		1,200×240×36	LC0912D-2H-B	確 ￥14,900		
		900×270×36	LC0931D-2H-B	確 ￥9,100		
	露出用	1,000×240×36	LC0921D-6H-B	確 ￥10,300	6面	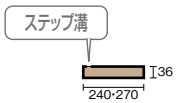
		1,200×240×36	LC0922D-6H-B	確 ￥16,200		
		1,000×270×36	LC0932D-6H-B	確 ￥12,600		
		1,200×270×36	LC0937D-6H-B	確 ￥19,200		

部材	段数	長さ×幅×厚さ(mm)	品番 右廻り	品番 左廻り	価格／セット 塗装	化粧面	断面図(mm)（太線部分と■部分は化粧面）
廻り踏板	2段（2枚セット）	1,030×1,030×36	LE0922D-HR2-B	LE0922D-HL2-B	確 ￥64,300	箱型用2面	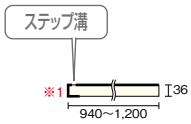
		1,150×1,150×36	LE0925D-HR2-B	LE0925D-HL2-B	確 ￥111,000		
	3段（3枚セット）	940×940×36	LE0928D-HR3-B	LE0928D-HL3-B	確 ￥46,500		
		1,030×1,030×36	LE0932D-HR3-B	LE0932D-HL3-B	確 ￥65,400		
		1,200×1,200×36	LE0935D-HR3-B	LE0935D-HL3-B	確 ￥90,500		

※1 見返し50mm塗装しています。裏面の塗装は仕上げ塗装ではありません。

Option 別売品

ラクラク階段くさび



プラスチック製なので従来の木製くさびに比べて、耐久性が高く、施工もカンタンです。

●左右兼用タイプ　●長さ150mm　●くさび角度4度

品番	価格／箱	発注単位
ZY2011-7	￥3,300	1箱(30本入)

Information

●側板、ささら桁には全て木口用単板を入れています。

●基材及び商品仕様につきましては資材の都合により変更することがあります。ご了承ください。

⚠注意 木の特性についてご理解ください。 詳しくは ▶P.210

見積書・プレゼンボード作成　ラクラクWEB見積　検索 ▶P.7

●確は在庫確認商品です。●表示価格は税抜き価格です。●表示価格には工事費は含まれておりません。
●印刷のため実物と多少、色・柄が異なることがあります。面材サンプルなどでお確かめください。

部材	長さ×幅×厚さ(mm)	品番	価格／枚 塗装	化粧面	断面図(mm) (太線部分と■部分は化粧面)
踊り場	1,000×1,000×36	LF0912D-2H-B	確 ￥ 63,200	箱型用2面	ステップ溝 ※1 I36 1,000・1,150
	1,150×1,150×36	LF0926D-2H-B	確 ￥ 109,300		
	※2,000×1,000×36	LF0913D-2-B	確 ￥ 124,400		

※踊り場の2,000×1,000×36にはステップ溝は施していません。

部材	長さ×幅×厚さ(mm)	品番	価格／枚 塗装	化粧面	断面図(mm) (太線部分と■部分は化粧面)
蹴込板	900× 225× 5.5	LD0931D-B	確 ￥ 1,500	1面	225 5.5
	1,200× 225× 5.5	LD0932D-B	確 ￥ 2,300		
	1,500× 225× 5.5	LD0933D-B	確 ￥ 3,000		
	1,800× 225× 5.5	LD0934D-B	確 ￥ 4,600		

部材	長さ×幅×厚さ(mm)	品番	価格／枚 塗装	化粧面	断面図(mm) (太線部分と■部分は化粧面)
巾木	950× 60× 9	LH0931D-B	確 ￥ 1,900	2面	60 9
	1,900× 60× 9	LH0932D-B	確 ￥ 4,200		

<プレカット巾木>

鼻の出30mm・20mm・10mm限定対応

部材	長さ×幅×厚さ(mm)	品番	価格／セット(左右各4枚入) 塗装	化粧面	断面図(mm) (太線部分と■部分は化粧面)
巾木	300× 300× 9	LH0961D-△-B	確 ￥ 16,500	3面	60 36 300 60 300 鼻の出加工付

※△には鼻の出10mmの時「10」、20mmの時「20」、30mmの時「30」が入ります。

部材	長さ×幅×厚さ(mm)	品番	価格／枚 塗装	化粧面	断面図(mm) (太線部分と■部分は化粧面)
上段框	900× 110×36	LG0910D-2H-B	確 ￥ 4,300	2面	ステップ溝 ※1 I36 110
	1,200× 110×36	LG0913D-2H-B	確 ￥ 8,100		

部材	長さ×幅×厚さ(mm)	品番	価格／枚 塗装	化粧面	断面図(mm) (太線部分と■部分は化粧面)
笠木	3,900× 155×24	KW09455-7-B	確 ￥ 25,800		笠木 ▶P.242
	3,900× 180×24	KW09480-7-B	確 ￥ 31,200		180 155・ C1 I24 ※見返しについて 見返しは突板貼りになります。(見返し部分は20mm)

※1 見返し50mm塗装しています。裏面の塗装は仕上げ塗装ではありません。

■プレカット階段の納期目安

※発注日の17:00までに受付完了したもの

階段部材がすべてレギュラー品の場合

階段部材に受□の製品が含まれる場合 例) 受7 +3日 / 受10 +3日

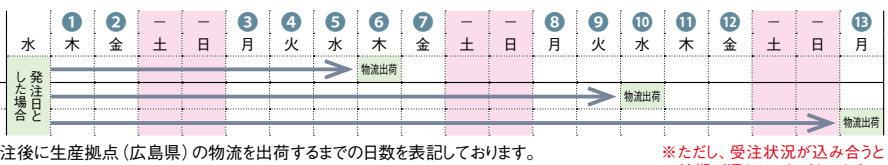

プレカット階段の納期について

プレカット階段は受注生産品となります。受注後に生産拠点(広島県)の物流を出荷するまでの日数を表記しております。
現場までは更に数日の輸送期間を見てください。(地域によっては最寄りの物流を出荷するまでにプラス1日もしくは、2日かかります。)

※ただし、受注状況が込み合うと納期が遅れることがあります。

受注生産品のマークについて

受□のマークが付いている商品は受注生産品となります。マーク内の数字は受注後に生産拠点の最寄りの物流を出荷するまでの日数です。現場までは更に数日の輸送期間を見てください。受□マークの無い品番については基本在庫商品ですが、欠品時は受3となります。詳細についてはP.6をご覧ください。

チェルード

中厚貼 踏板使用単板 0.6mm　WHFコート

F☆☆☆☆　4VOC 基準適合（木質建材）　低VOC

特注対応 ▶P.211　プレカットシステム対応 ▶P.248　発注書 ▶P.343　設計施工資料 ▶P.388

部材	仕様	長さ×幅×厚さ(mm)	品番	価格／枚 塗装	化粧面	断面図(mm)（太線部分と■部分は化粧面）
側板	箱型用	2,000× 240 ×23	LA03D11-2-□	￥ 5,000	2面	 ※側板4,800は集成芯となります。
		3,300× 240 ×23	LA03D12-2-□	￥ 10,500		
		4,050× 240 ×23	LA03D13-2-□	￥ 11,300		
		4,500× 240 ×23	LA03D15-2-□	￥ 17,800		
		4,800× 240 ×23	LA03D16-2-□	￥ 30,300		
	露出用	2,000× 240 ×23	LA03D11-3A-□	受10 ￥ 6,200	3面	
		3,300× 240 ×23	LA03D12-3A-□	受10 ￥ 12,800		
		4,050× 240 ×23	LA03D13-3A-□	受10 ￥ 14,100		
		4,500× 240 ×23	LA03D15-3A-□	受10 ￥ 21,400		

部材	仕様	長さ×幅×厚さ(mm)	品番	価格／枚 塗装	化粧面	断面図(mm)（太線部分と■部分は化粧面）
廻り側板	箱型用	2,400× 300 ×23	LA03D21-2-□	￥ 11,800	2面	
		2,400× 360 ×23	LA03D22-2-□	￥ 14,600		
		3,300× 360 ×23	LA03D24-2-□	￥ 24,600		

部材	長さ×幅×厚さ(mm)	品番	価格／枚 塗装	化粧面	断面図(mm)（太線部分と■部分は化粧面）
ささら桁	2,000× 240 ×72	LB0311D-□	受10 ￥ 21,400	4面	
	3,300× 240 ×72	LB0312D-□	受10 ￥ 38,900		
	4,050× 240 ×72	LB0313D-□	受10 ￥ 43,700		
	4,500× 240 ×72	LB0315D-□	受10 ￥ 60,700		

部材	仕様	長さ×幅×厚さ(mm)	品番	価格／枚 塗装	化粧面	断面図(mm)（太線部分と■部分は化粧面）
踏板	箱型用	780× 240 ×36	LC0319D-2H-□	￥ 3,900	2面	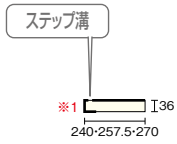
		900× 240 ×36	LC0311D-2H-□	￥ 4,600		
		1,000× 240 ×36	LC0316D-2H-□	￥ 5,200		
		1,200× 240 ×36	LC0312D-2H-□	￥ 8,000		
		780× 257.5×36	LC0358D-2H-□	￥ 4,200		
		900× 270 ×36	LC0331D-2H-□	￥ 5,000		
	露出用	1,000× 240 ×36	LC0321D-6H-□	￥ 5,700	6面	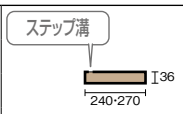
		1,200× 240 ×36	LC0322D-6H-□	￥ 8,600		
		1,000× 270 ×36	LC0332D-6H-□	￥ 6,700		
		1,200× 270 ×36	LC0337D-6H-□	￥ 10,200		

部材	仕様	長さ×幅×厚さ(mm)	品番	価格／枚 塗装	化粧面	断面図(mm)（太線部分と■部分は化粧面）
踏板R	右R	1,200× 240 ×36	LC0312D-6RH-□	受10 ￥ 25,800	6面	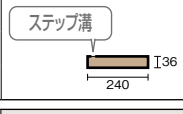
	左R	1,200× 240 ×36	LC0312D-6LH-□	受10 ￥ 25,800		
	両R	1,200× 240 ×36	LC0312D-6WH-□	受10 ￥ 33,700		

部材	段数	長さ×幅×厚さ(mm)	品番 右廻り	品番 左廻り	価格／セット 塗装	化粧面	断面図(mm)（太線部分と■部分は化粧面）
廻り踏板	2段（2枚セット）	1,030×1,030 ×36	LE0322D-HR2-□	LE0322D-HL2-□	￥ 32,700	箱型用2面	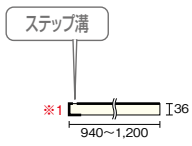
		1,150×1,150 ×36	LE0325D-HR2-□	LE0325D-HL2-□	受7 ￥ 42,600		
	3段（3枚セット）	940× 940 ×36	LE0328D-HR3-□	LE0328D-HL3-□	￥ 22,900		
		1,030×1,030 ×36	LE0332D-HR3-□	LE0332D-HL3-□	￥ 35,200		
		1,200×1,200 ×36	LE0335D-HR3-□	LE0335D-HL3-□	受7 ￥ 48,500		
	5段（5枚セット）	2,060×1,030 ×36	LE0353D-HR5-□	LE0353D-HL5-□	受7 ￥ 60,400		

※1 見返し50mm塗装しています。裏面の塗装は仕上げ塗装ではありません。

Option 別売品

ラクラク階段くさび



プラスチック製なので従来の木製くさびに比べて、耐久性が高く、施工もカンタンです。

●左右兼用タイプ　●長さ150mm　●くさび角度4度

品番	価格／箱	発注単位
ZY2011-7	￥ 3,300	1箱(30本入)

Information

●側板、ささら桁には全て木口用単板を入れています。

●基材及び商品仕様につきましては資材の都合により変更することがあります。ご了承ください。

⚠注意　木の特性についてご理解ください。　詳しくは ▶P.210

見積書・プレゼンボード作成　ラクラクWEB見積　検索 ▶P.7

●表示価格は税抜き価格です。●表示価格には工事費は含まれておりません。
●印刷のため実物と多少、色・柄が異なることがあります。面材サンプルなどでお確かめください。

●バリアフリー推奨タイプ　4段廻り踏板

AとBのタイプをそれぞれ1つずつご発注ください。

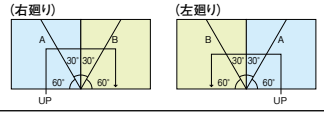

カラー記号選択

品番の□にカラー記号をお入れください。

WH ホワイト色	NP ナチュラルピンク色	LB ライトブラウン色	DK ダークブラウン色	DE ディープブラウン色
LC ライトクリア色	PL ペール色	CP センターピンク色	Q グランチーク®	W グランナット®

バリアフリー推奨タイプ 4段廻り踏板 2段 (2枚セット)

部材	仕様	長さ×幅×厚さ(mm)	品番 右廻り	品番 左廻り	価格／セット 塗装	化粧面	断面図(mm) (太線部分と■部分は化粧面)
廻り踏板	A	1,030×1,030×36	LE0343D-AHR-□	LE0343D-AHL-□	¥ 33,400	箱型用2面	ステップ溝 ※1 I36 1,030・1,150
		1,150×1,150×36	LE0341D-AHR-□	LE0341D-AHL-□	受7 ¥ 70,200		
	B	1,030×1,030×36	LE0343D-BHR-□	LE0343D-BHL-□	¥ 33,400		
		1,150×1,150×36	LE0341D-BHR-□	LE0341D-BHL-□	受7 ¥ 70,200		

部材	長さ×幅×厚さ(mm)	品番	価格／枚 塗装	化粧面	断面図(mm) (太線部分と■部分は化粧面)
踊り場	1,000×1,000×36	LF0312D-2H-□	¥ 32,200	箱型用2面	ステップ溝 ※1 I36 1,000・1,150
	1,150×1,150×36	LF0326D-2H-□	受7 ¥ 35,100		
	※ 2,000×1,000×36	LF0313D-2-□	受7 ¥ 65,800		

※踊り場の2,000×1,000×36にはステップ溝は施していません。

部材	長さ×幅×厚さ(mm)	品番	価格／枚 塗装	化粧面	断面図(mm) (太線部分と■部分は化粧面)
蹴込板	900× 225× 5.5	LD0331D-□	¥ 880	1面	225 5.5・12
	1,200× 225× 5.5	LD0332D-□	¥ 1,200		
	1,500× 225× 5.5	LD0333D-□	¥ 1,600		
	1,800× 225× 5.5	LD0334D-□	受10 ¥ 2,400		
	900× 225×12	LD0341D-□	受10 ¥ 2,000		
	1,200× 225×12	LD0342D-□	受10 ¥ 2,700		
	1,500× 225×12	LD0343D-□	受10 ¥ 3,400		

部材	長さ×幅×厚さ(mm)	品番	価格／枚 塗装	化粧面	断面図(mm) (太線部分と■部分は化粧面)
巾木	950× 60× 9	LH0331D-□	¥ 880	2面	60 9・23
	1,900× 60× 9	LH0332D-□	¥ 2,100		
	1,900× 60×23	LH0312D-□	受10 ¥ 3,600		

<プレカット巾木>

鼻の出30mm・20mm・10mm限定対応

部材	長さ×幅×厚さ(mm)	品番	価格／セット(左右各4枚入) 塗装	化粧面	断面図(mm) (太線部分と■部分は化粧面)
巾木	300× 300× 9	LH0361D-△-□	¥ 7,500	3面	60 I36 300 60 300 鼻の出加工付

※△には鼻の出10mmの時「10」、20mmの時「20」、30mmの時「30」が入ります。

部材	長さ×幅×厚さ(mm)	品番	価格／枚 塗装	化粧面	断面図(mm) (太線部分と■部分は化粧面)
上段框	900× 110×36	LG0310D-2H-□	¥ 2,500	2面	ステップ溝 ※1 I36 110
	1,200× 110×36	LG0313D-2H-□	受10 ¥ 4,500		

部材	長さ×幅×厚さ(mm)	品番	価格／枚 塗装	化粧面	断面図(mm) (太線部分と■部分は化粧面)
笠木	2,900× 138×24	KW03338-W7-□	¥ 10,300	3面	笠木 ▶P.243 笠木役物 ▶P.243 138・155・165・180 C1 I24 ※見返しについて 見返しは突板貼りになります。(見返し部分は20mm)
	3,900× 138×24	KW03438-W7-□	¥ 12,200		
	2,900× 155×24	KW03355-W7-□	¥ 11,300		
	3,900× 155×24	KW03455-W7-□	¥ 13,200		
	2,900× 165×24	KW03365-W7-□	¥ 12,300		
	3,900× 165×24	KW03465-W7-□	¥ 14,400		
	2,900× 180×24	KW03380-W7-□	¥ 13,900		
	3,900× 180×24	KW03480-W7-□	¥ 16,200		

※1 見返し50mm塗装しています。裏面の塗装は仕上げ塗装ではありません。

■プレカット階段の納期目安

※発注日の17:00までに受付完了したもの

階段部材がすべてレギュラー品の場合

階段部材に受□の製品が含まれる場合　例) 受7 +3日 / 受10 +3日

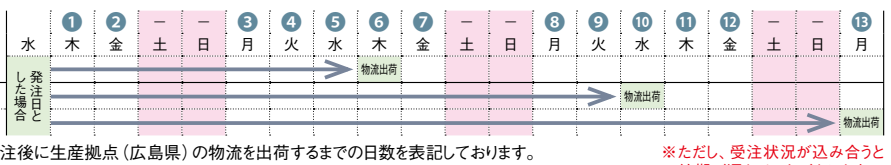

プレカット階段の納期について

プレカット階段は受注生産品となります。受注後に生産拠点(広島県)の物流を出荷するまでの日数を表記しております。
現場までは更に数日の輸送期間を見てください。(地域によっては最寄りの物流を出荷するまでにプラス1日もしくは、2日かかります。)

※ただし、受注状況が込み合うと納期が遅れることがあります。

受注生産品のマークについて

受□のマークが付いている商品は受注生産品となります。マーク内の数字は受注後に生産拠点の最寄りの物流を出荷するまでの日数です。現場までは更に数日の輸送期間を見てください。受□マークの無い品番については基本在庫商品ですが、欠品時は受3となります。詳細についてはP.6をご覧ください。

集成階段



使用階段材：集成ピノアース（一本芯）（ナチュラル色）

無垢材の良さと集成材独特のモダンさを、先進の技術で美しく融合。フレキシブルな設計にもお応えします。

階段は、美しさと同様に強さも必要です。

階段材として優れた集成材は美しさと温もりを持ちながら、節や割れなどを取り除くことで、高い耐久性を確保。

短期施工が可能なプレカットシステムに対応。　詳しくは右記のページをご覧ください。▶P.248

集成階段の特長

■階段材に適した強度

集成材は木材の強度に影響する節、腐れや割れ等の要因を製造時に除去するため、天然材と比べ高い強度を保てるメリットがあります。また寸法の安定性、美しい外観、優れた加工性といった長所をもっているため集成材は階段部材に適しています。



■素足に心地よい無垢のあたたかさ。

冬の寒い日にタイルの床の上を歩くとひんやりとします。そんな不快さは無垢や集成材の製品にはありません。無垢集成材には熱を伝えにくい性質があり、熱を奪う熱伝導率が他の素材に比べて低いので、触っても冷たく感じないのです。逆に、木の感触には温もりを感じてリラックスできる安らぎの効果があることも科学的に立証されています。

コンクリートなど

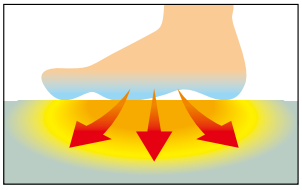

熱伝導率が高く、足の裏が冷たく感じます。

無垢材

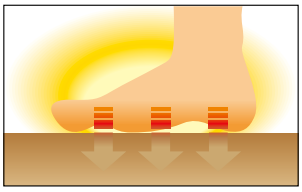

熱伝導率が低く、他の素材に比べ温かく感じます。

植林木の美しい質感を大切にしたこだわりの一本芯。

集成ピノアース・集成ニュージーパイン®・集成チェルード・集成桧・集成杉（節有り）の踏板は、まっすぐに伸びる美しい木質を楽しめる一本芯。伸びやかな木目や落ち着きのある素材感が空間に美しく映え、ぬくもりのあるやさしい木味が上質な心地よさを演出します。

※特注サイズは一本芯ではありません。

■踏板の種類

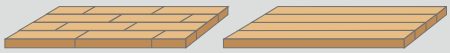

集成踏板

一般的な集成材で横方向にも継ぎ目が見られます。

踏板一本芯

たて継ぎジョイントなしの一本芯。

《裏面の仕様について》



集成ピノアース・集成ニュージーパイン®の裏面は資源有効活用の為、表面に比べて、節、入り皮等を多く含んでいる場合があります。

浮造り仕上げを施した、集成ピノアース（一本芯）。

踏板一本芯に、木肌の美しさを最大限に引き出す伝統の技「浮造り仕上げ」を施しました。木目を立体的に浮き立たせることで木の風合いが際立ち、踏板を素足で踏んだときのぬくもりも魅力です。



無塗装



ナチュラル色



ハニーブラウン色

ホワイト色



ディープブラウン色



ミディアムブラウン色



自然塗料クリア色



浮造り仕上げ

WHFコートを施した、集成ニュージーパイン®（一本芯）。

たて継ぎジョイントがない一本芯にこだわることで、まっすぐに伸びる木目模様が表情豊かに活きてきます。キズつきやすい踏板をWHFコート（※無塗装品を除く）で仕上げ、傷に対する強度を高めました。



A 無塗装



LC ライトクリア色



PL ペール色



WH ホワイト色



LB ライトブラウン色



DK ダークブラウン色



DE ディープブラウン色

■傷に強い「WHFコート」

※踏板、廻り踏板、踊り場、上段框に対応。
（無塗装品、受注生産品、特注品を除きます）
※集成ピノアースは対応しておりません。

対応商品はこのマークをご参照ください。WHFコート

鉛筆硬度試験（JIS K5600）に準じて行った社内試験により、3H程度の硬度に耐える性能を確認しました。暮らしの中でつきやすいすり傷やひっかき傷など、さまざまな傷を軽減します。



〈鉛筆硬度〉

硬い
3H
2H
H
F
HB
B
2B
3B
やわらかい



一般的な塗装



WHFコート

※写真は床材の場合のWHFコートのイメージ写真になります。

集成階段バリエーション一覧



集成ピノアース（一本芯）（ナチュラル色）



集成ニュージーパイン®（一本芯）

集成ピノアース（一本芯） ▶P.230

無塗装
A



ミディアムブラウン色
MB



ナチュラル色
NL



自然塗料クリア色
UH



ハニーブラウン色
HB



ホワイト色
WH



ディープブラウン色
DE



集成ニュージーパイン®（一本芯） ▶P.232

無塗装
A



ダークブラウン色
DK



ライトクリア色
LC



ディープブラウン色
DE



ペール色
PL



ホワイト色
WH



ライトブラウン色
LB



見積書・プレゼンボード作成　ラクラクWEB見積　検索 ▶P.7

●確は在庫確認商品です。●表示価格は税抜き価格です。●表示価格には工事費は含まれておりません。
●印刷のため実物と多少、色・柄が異なることがあります。面材サンプルなどでお確かめください。



集成オーク（クリア塗装）



集成杉（クリア塗装）

集成チェルード（一本芯） ▶P.234

無塗装

A



集成オーク ▶P.236

無塗装

A



クリア塗装

B



集成タモ ▶P.238

無塗装

A

確



集成桧（一本芯） ▶P.240

無塗装

A



クリア塗装

B

受



集成杉（節有り）（一本芯） ▶P.241

無塗装

A



クリア塗装

B

受



■仕様

※集成材のピース幅は異なる場合があります。

		集成ピノアース	集成ニュージーパイン®	集成チェルード	集成オーク	集成タモ	集成桧	集成杉（節有り）
樹種		※1ニュージーパイン®	※1ニュージーパイン®	タウンサエット	ナラ	タモ	桧	杉
仕様	側板	集成材	集成材	集成材	集成材	集成材	集成材	集成材
	ささら桁	集成材	集成材	集成材	集成材	集成材	—	—
	踏板	集成材（一本芯）	集成材（一本芯）	集成材（一本芯）	集成材	集成材	集成材（一本芯）	集成材（一本芯）
	スターティングステップ	集成材（一本芯）	集成材（一本芯）	集成材（一本芯）	集成材	—	—	—
	廻り踏板	集成材（一本芯）	集成材（一本芯）	集成材（一本芯）	集成材	集成材	※2集成材（一本芯）	※2集成材（一本芯）
	踊り場	集成材（一本芯）	集成材（一本芯）	集成材（一本芯）	集成材	集成材	※2集成材（一本芯）	※2集成材（一本芯）
	蹴込板	集成突板貼り＋合板	集成突板貼り＋合板	（板目）突板貼り＋合板	集成突板貼り＋合板	集成突板貼り＋合板	集成材（一本芯）	集成材（一本芯）
	巾木	集成材	集成材	（板目）突板貼り＋合板	集成材	集成材	集成材	集成材
	上段框	集成材（一本芯）	集成材（一本芯）	集成材（一本芯）	集成材	集成材	集成材（一本芯）	集成材（一本芯）

※1ニュージーパイン®…ウッドワンがニュージーランドで計画的に植林育林したラジアータパインの登録商標です。
※2廻り踏板・踊り場は資材背景により一本芯でない場合があります。

受注生産品のマークについて

受□のマークが付いている商品は受注生産品となります。マーク内の数字は受注後に生産拠点の最寄りの物流を出荷するまでの日数です。現場までは更に数日の輸送期間を見てください。受□マークの無い品番については基本在庫商品ですが、欠品時は受3となります。詳細についてはP.6をご覧ください。

木質素材の豊かな個性と表情をお楽しみください。

木は自然の営みから生まれた天然資源です。そのため木目や色合いが一つ一つ違い、塗装の色合いや質感などに差が出ることがありますが、それらの組み合わせにより木の持つ心地よさや安らぎを感じることができます。また、限りある資源を有効に活用するため、多少の節や入り皮などが入ることがあります。表情の豊かな木の特長としてお楽しみください。



節

樹幹の肥大成長により、その材中に包み込まれた枝の基部を言います。



ピースの色違い

個々に色や杢に違いがあるため、同じ色名のものでも、色の差が発生します。



入皮

樹皮が傷ついた際に、樹木が自らの幹のなかに傷を取り込んで治癒した痕跡です。



濃淡

同じ材でも切り出し方によって濃く見える部分があるなど、濃淡の差が見られます。



経年美化

木材は、日光等によって色味が変化し、時を重ねるほどに味わいを深めていきます。



やにつぼ・やにすじ

樹脂が材の中に染み込んで、線状に現れたものや、樹脂が溜まったものです。

［主に見られる樹種］
●ニュージーパイン®



節かげ（交走木理）

節の周りの組織で、柾目の場合、木目と直交方向に筋が入ったように見える木肌です。

［主に見られる樹種］
●ニュージーパイン®



あて

樹木の生長段階で、材が傾いている状態から、まっすぐに直るときに発生する組織です。

［主に見られる樹種］
●ニュージーパイン®



埋め木

材の割れ目や隙間などに小さな木片を埋めて、見栄えを繕っています。

［主に見られる樹種］
●ニュージーパイン®



ピンノット

小さな枝が幹の成長過程で巻き込まれてしまったもの。「生き節」や「葉節」とも言います。

［主に見られる樹種］
●オーク



虎斑

虎の毛のような模様に見える杢。柾目だけに見られ、シルバーグレイン（銀杢）とも言います。

［主に見られる樹種］
●オーク



源平

心材（赤身）と辺材（白太）の混ざりや、材の色のばらつきで見られる色味の差です。

［主に見られる樹種］
●オーク



交錯木理

木繊維の方向性の違いにより、見る方向で異なる木肌の光沢の差です。

［主に見られる樹種］
●チェルード



かねくい・かなすじ

樹木の根から鉱物が混入し、固まってできる色の濃い筋状に見える部分です。

［主に見られる樹種］
●チェルード

集成チェルードについて

集成チェルードは、一本一本の木はもちろん、一本の木の中でも比較的色や杢の差が見られやすいタウンサエットという樹木を使用しています。そのため、例えば同じ踏板でも一枚一枚にその個性が現れやすく、また集成材のピースごとでも異なる表情を見せます。特に無塗装品で顕著に見られますのでご理解の上ご発注ください。

●集成チェルードの踏板［無塗装の場合］



集成階段 特注対応一覧

特注生産品

特注対応サイズ一覧

部材	長さ×幅×厚さ(mm)	集成ピノアース	集成ニュージーパイン®	集成チェルード	集成オーク	集成タモ	集成桧	集成杉(節有り)
側　板	6,000 ×　240 × 23	特注生産品	特注生産品	—	—	—	—	—
廻り側板	3,000 ×　360 × 30	○	○	○	○	○	特注生産品	特注生産品
踏　板	1,200 ×　240 × 36	○	○	○	○	○	特注生産品	特注生産品
	1,500 ×　300 × 36	特注生産品	特注生産品	特注生産品	特注生産品	—	—	—
廻り踏板 2段	1,200 × 1,200 × 36	○	○	特注生産品	特注生産品	特注生産品	特注生産品	特注生産品
廻り踏板 3段	1,200 × 1,200 × 36	○	○	特注生産品	特注生産品	特注生産品	—	—
	1,400 × 1,400 × 36	特注生産品	特注生産品	特注生産品	特注生産品	—	—	—
廻り踏板 5段	2,060 × 1,030 × 36	○	○	○	○	特注生産品	特注生産品	特注生産品
バリアフリー推奨タイプ 4段廻り踏板	1,030 × 1,030 × 36	○	○	○	○	—	特注生産品	特注生産品
	1,200 × 1,200 × 36	特注生産品	特注生産品	特注生産品	特注生産品	特注生産品	—	—
踊り場	1,200 × 1,200 × 36	○	○	特注生産品	特注生産品	特注生産品	—	—
	※1 2,000 × 1,000 × 36	○	○	○	○	○	特注生産品	特注生産品
	※1 2,400 × 1,200 × 36	特注生産品	—	—	—	—	—	—
	※1 2,400 × 1,230 × 36	—	特注生産品	—	—	—	—	—
蹴込板	1,800 ×　225 × 55	○	○	特注生産品	特注生産品	特注生産品	—	—
	1,800 ×　225 × 12	特注生産品	特注生産品	—	—	—	—	—
上段框	1,200 ×　110 × 36	○	○	○	○	○	特注生産品	特注生産品
	1,500 ×　110 × 36	特注生産品	特注生産品	特注生産品	特注生産品	—	—	—

レギュラー対応サイズ（各商品ページの掲載商品）は、露出用への塗装を特注にて承っております。詳しくは最寄りの営業所までお問い合わせください。

○…レギュラー対応サイズ（各商品ページに掲載しているサイズです）　— …対応しておりません。　※1はステップ溝無しとなります。

集成階段　塗装面仕様図

側板（2面）

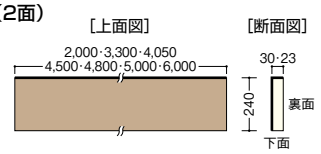

側板（3面）　特注生産品

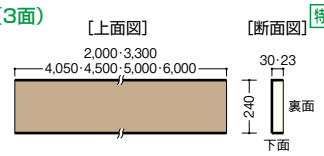

廻り側板（2面）

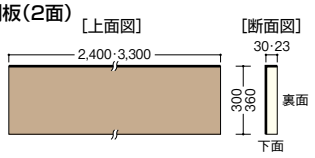

ささら桁（4面）

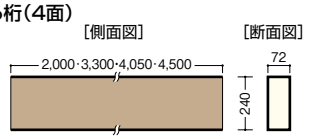

踏板 箱型用（2面）

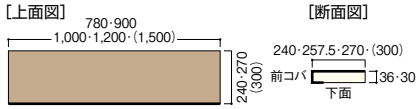

踏板 露出用（6面）

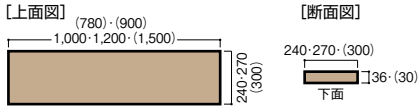

廻り踏板 2段箱型用（2面）

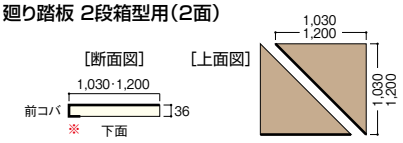

廻り踏板 2段露出用（6面）　特注生産品

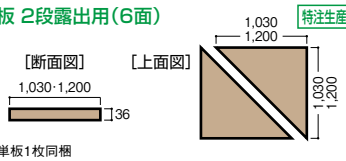

●木口用単板1枚同梱

廻り踏板 3段箱型用（2面）

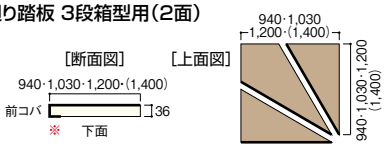

廻り踏板 3段露出用（6面）　特注生産品

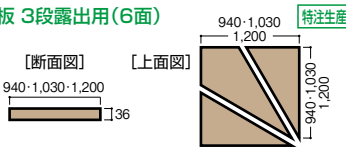

廻り踏板 5段箱型用（2面）

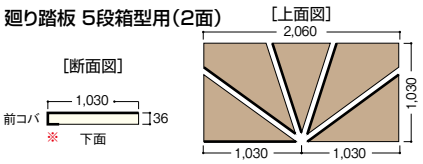

廻り踏板 5段箱型用（6面）　特注生産品

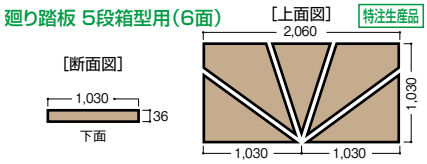

廻り踏板 2段箱型用（2面）

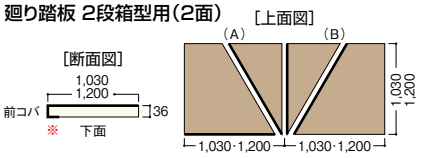

踊り場 露出用（6面）　特注生産品

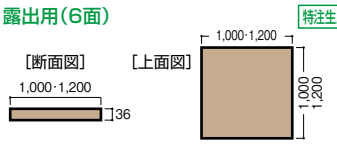

踊り場 露出用（6面）　特注生産品

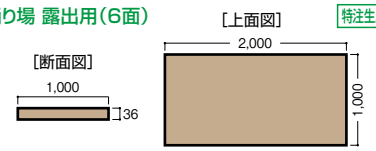

蹴込板（1面）

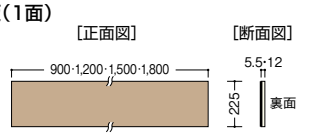

巾木（2面）

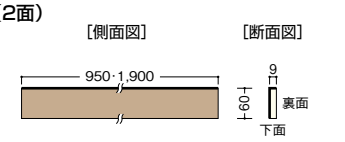

巾木（2面）

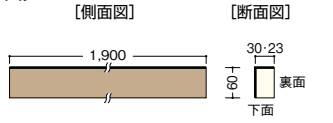

上段框（2面）

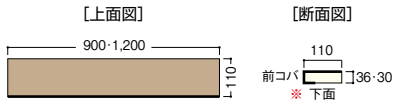

廻り踏板 2段箱型用（2面）

踊り場 箱型用（2面）

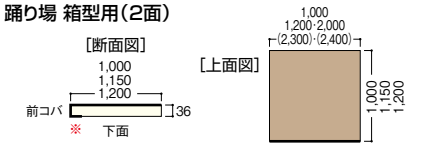

●（　）内の数字は特注生産です。
●図の太線と▭部分は塗装面です。
●廻り踏板は右廻りで表示しています。左廻りも同様のパターンです。
●樹種・基材状況によっては対応していない部材もありますのでご注意ください。

※見返し50mm塗装しています。裏面の塗装は仕上げ塗装ではありません。

Information

●特注生産品のご発注後の変更やキャンセルはご容赦願います。
●特注品の納期・品番・価格は弊社営業所へお問い合わせください。
●踊り場で広い面積を取る場合は上段框＋フロアー貼りでの施工をおすすめします。

集成ピノアース（一本芯）

F☆☆☆☆ | 4VOC 基準適合（木質建材） | 低VOC

特注対応 ▶P.229　プレカットシステム対応 ▶P.248　発注書 ▶P.343　設計施工資料 ▶P.388

※箱型用部材は表裏があります。

部材	仕様	長さ×幅×厚さ(mm)	品番	価格／枚 無塗装	価格／枚 塗装	化粧面	断面図(mm)（太線部分と■部分は化粧面）
側板	箱型用	2,000×240×23	SA33D11-2-□	¥ 8,500	¥ 10,100	2面	
		3,300×240×23	SA33D12-2-□	¥ 13,600	¥ 16,400		
		4,050×240×23	SA33D13-2-□	¥ 16,700	¥ 20,000		
		4,500×240×23	SA33D15-2-□	¥ 18,700	¥ 22,400		
		4,800×240×23	SA33D16-2-□	¥ 22,900	¥ 27,300		

部材	仕様	長さ×幅×厚さ(mm)	品番	価格／枚 無塗装	価格／枚 塗装	化粧面	断面図(mm)（太線部分と■部分は化粧面）
廻り側板	箱型用	2,400×300×23	SA33D21-2-□	¥ 14,800	¥ 17,500	2面	
		2,400×360×23	SA33D22-2-□	¥ 17,500	¥ 21,100		
		3,000×360×23	SA33D23-2-□	受10 ¥ 25,300	受10 ¥ 29,000		

部材	仕様	長さ×幅×厚さ(mm)	品番	価格／枚 無塗装	価格／枚 塗装	化粧面	断面図(mm)（太線部分と■部分は化粧面）
ささら桁	露出用	2,000×240×72	SB3321D-□	受10 ¥ 16,300	受10 ¥ 19,600	4面	
		3,300×240×72	SB3322D-□	受10 ¥ 27,100	受10 ¥ 32,400		
		4,200×240×72	SB3323D-□	受10 ¥ 34,600	受10 ¥ 41,500		
		4,500×240×72	SB3324D-□	受10 ¥ 42,300	受10 ¥ 50,700		
		4,800×240×72	SB3325D-□	受10 ¥ 51,000	受10 ¥ 61,700		

部材	仕様	長さ×幅×厚さ(mm)	品番	価格／枚 無塗装	価格／枚 塗装	化粧面	断面図(mm)（太線部分と■部分は化粧面）
踏板	箱型用	780×240×36	SC3720D-2H-□	¥ 4,600	¥ 5,400	2面	
		900×240×36	SC3722D-2H-□	¥ 5,000	¥ 5,800		
		1,000×240×36	SC3723D-2H-□	¥ 5,100	¥ 6,100		
		1,200×240×36	SC3724D-2H-□	¥ 6,100	¥ 7,200		
		780×257.5×36	SC3741D-2H-□	¥ 6,700	¥ 7,700		
		900×270×36	SC3762D-2H-□	¥ 7,800	¥ 8,900		
	露出用	1,000×240×36	SC3723D-6H-□	¥ 5,300	¥ 6,400	6面	
		1,200×240×36	SC3724D-6H-□	¥ 6,400	¥ 7,600		
		1,000×270×36	SC3763D-6H-□	¥ 8,600	¥ 9,900		
		1,200×270×36	SC3764D-6H-□	¥ 10,300	¥ 11,900		

部材	仕様	段数	長さ×幅×厚さ(mm)	品番 右廻り	品番 左廻り	価格／セット 無塗装	価格／セット 塗装	化粧面	断面図(mm)（太線部分と■部分は化粧面）
廻り踏板	箱型用	2段	1,030×1,030×36	SE3724D-HR2-□	SE3724D-HL2-□	¥ 35,500	¥ 42,500	2面	
			1,200×1,200×36	SE3763D-HR2-□	SE3763D-HL2-□	¥ 87,200	¥100,500		
		3段	940×940×36	SE3723D-HR3-□	SE3723D-HL3-□	¥ 32,400	¥ 38,900		
			1,030×1,030×36	SE3722D-HR3-□	SE3722D-HL3-□	¥ 36,500	¥ 43,800		
			1,200×1,200×36	SE3764D-HR3-□	SE3764D-HL3-□	¥ 76,200	¥ 87,500		
		5段（5枚セット）	2,060×1,030×36	SE3753D-HR5-□	SE3753D-HL5-□	受10 ¥ 93,300	受10 ¥105,000		

バリアフリー推奨タイプ 4段廻り踏板 2段（2枚セット）

部材	仕様		長さ×幅×厚さ(mm)	品番 右廻り	品番 左廻り	価格／セット 無塗装	価格／セット 塗装	化粧面	断面図(mm)（太線部分と■部分は化粧面）
廻り踏板	箱型用	A	1,030×1,030×36	SE3742D-AHR-□	SE3742D-AHL-□	¥ 60,000	¥ 72,200	2面	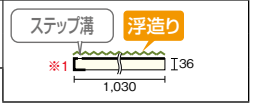
		B	1,030×1,030×36	SE3742D-BHR-□	SE3742D-BHL-□	¥ 60,000	¥ 72,200		

※1 見返し50mm塗装しています。裏面の塗装は仕上げ塗装ではありません。

●バリアフリー推奨タイプ　4段廻り踏板

AとBのタイプをそれぞれ1つずつご発注ください。

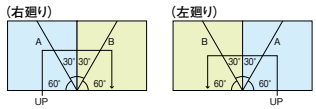

Option 別売品

ラクラク階段くさび



プラスチック製なので従来の木製くさびに比べて、耐久性が高く、施工もカンタンです。

●左右兼用タイプ　●長さ150mm　●くさび角度4度

品番	価格／箱	発注単位
ZY2011-7	¥ 3,300	1箱（30本入）

Information

⚠注意　木の特性についてご理解ください。　詳しくは ▶P.228

見積書・プレゼンボード作成　ラクラクWEB見積　検索 ▶P.7

●表示価格は税抜き価格です。●表示価格には工事費は含まれておりません。
●印刷のため実物と多少、色・柄が異なることがあります。面材サンプルなどでお確かめください。

《裏面の仕様について》

集成ピノアース・集成ニュージーパイン®の裏面は資源有効活用の為、表面に比べて、節、入り皮等を多く含んでいる場合があります。



カラー記号選択

品番の□にカラー記号をお入れください。

A	NL	HB	DE
無塗装	ナチュラル色	ハニーブラウン色	ディープブラウン色
	WH	MB	UH
	ホワイト色	ミディアムブラウン色	自然塗料クリア色

踊り場 箱型用

長さ×幅×厚さ(mm)	品番	価格／枚 無塗装	価格／枚 塗装	化粧面
1,000×1,000×36	SF3721D-2H-□	¥ 31,100	¥ 36,900	2面
1,200×1,200×36	SF3723D-2H-□	¥ 63,600	¥ 73,800	
※2 2,000×1,000×36	SF3722D-2-□	受10 ¥ 61,700	受10 ¥ 73,800	

断面図(mm)（太線部分と■部分は化粧面）

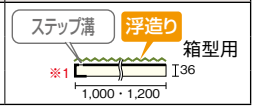

※2 踊り場の2,000×1,000×30にはステップ溝は施していません。

蹴込板

長さ×幅×厚さ(mm)	品番	価格／枚 無塗装	価格／枚 塗装	化粧面
900× 225× 5.5	SD3331D-□	¥ 1,200	¥ 1,300	1面
1,200× 225× 5.5	SD3332D-□	¥ 1,500	¥ 1,700	
1,500× 225× 5.5	SD3333D-□	¥ 2,000	¥ 2,200	
1,800× 225× 5.5	SD3334D-□	受10 ¥ 3,300	受10 ¥ 3,800	
900× 225×12	SD3341D-□	受10 ¥ 1,700	受10 ¥ 2,200	
1,200× 225×12	SD3342D-□	受10 ¥ 2,200	受10 ¥ 2,900	
1,500× 225×12	SD3343D-□	受10 ¥ 2,800	受10 ¥ 3,600	

断面図(mm)（太線部分と■部分は化粧面）



巾木

長さ×幅×厚さ(mm)	品番	価格／枚 無塗装	価格／枚 塗装	化粧面
950× 60× 9	SH3331D-□	¥ 1,200	¥ 1,400	2面
1,900× 60× 9	SH3332D-□	¥ 2,200	¥ 2,600	
1,900× 60×23	SH3302D-□	受10 ¥ 4,100	受10 ¥ 4,800	

断面図(mm)（太線部分と■部分は化粧面）



<プレカット巾木> 鼻の出30mm・20mm・10mm限定対応

長さ×幅×厚さ(mm)	品番	価格／セット(左右各4枚入) 無塗装	価格／セット(左右各4枚入) 塗装	化粧面
300× 300× 9	SH3361D-△-□	¥ 15,100	¥ 16,800	3面

※△には鼻の出10mmの時「10」、20mmの時「20」、30mmの時「30」が入ります。

断面図(mm)（太線部分と■部分は化粧面）

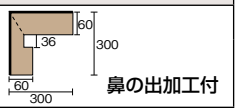

上段框 箱型用

長さ×幅×厚さ(mm)	品番	価格／枚 無塗装	価格／枚 塗装	化粧面
900× 110×36	SG3720D-2H-□	¥ 2,800	¥ 3,400	2面
1,200× 110×36	SG3722D-2H-□	¥ 3,400	¥ 3,900	

断面図(mm)（太線部分と■部分は化粧面）

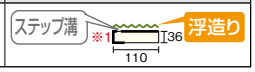

笠木

長さ×幅×厚さ(mm)	品番	価格／枚 無塗装	価格／枚 塗装	化粧面
2,900×138×24	KS33338-7-□	受5 ¥ 8,800	受5 ¥ 10,500	2面
3,900×138×24	KS33438-7-□	受5 ¥ 13,000	受5 ¥ 15,100	
2,900×155×24	KS33355-7-□	¥ 9,700	¥ 11,400	
3,900×155×24	KS33455-7-□	¥ 13,800	¥ 16,000	
2,900×165×24	KS33365-7-□	受5 ¥ 11,000	受5 ¥ 12,600	
3,900×165×24	KS33465-7-□	受5 ¥ 16,000	受5 ¥ 18,500	
2,900×180×24	KS33380-7-□	¥ 11,800	¥ 13,400	
3,900×180×24	KS33480-7-□	¥ 16,800	¥ 19,400	
一本芯 ※3 2,400×155×24	KS2304F-7-□	¥ 10,200	¥ 12,000	3面

断面図(mm)（太線部分と■部分は化粧面）

笠木 ▶P.244
笠木役物 ▶P.244

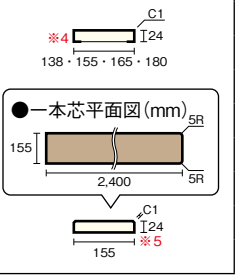

※3 ホワイト色・ハニーブラウン色は受5、ディープブラウン色は受7になります。

※4 見返し20mm塗装しています。裏面の塗装は仕上げ塗装ではありません。

※5 裏面の塗装は仕上げ塗装ではありません。

スターティングステップSS-360 鼻の出30mm限定対応

長さ×幅×厚さ(mm)	品番	価格／セット 無塗装	価格／セット 塗装	化粧面
1,500× 360×36	SC3751D-E-□	受10 ¥ 74,500	受10 ¥85,600	6面

断面図(mm)（太線部分と■部分は化粧面）

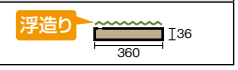

※スターティングステップには、蹴込板・座板がセットされています。

※スターティングステップにはステップ溝は施していません。

※1 見返し50mm塗装しています。裏面の塗装は仕上げ塗装ではありません。

■プレカット階段の納期目安

※発注日の17:00までに受付完了したもの

階段部材がすべてレギュラー品の場合

階段部材に受□の製品が含まれる場合 例) 受7 +3日 / 受10 +3日

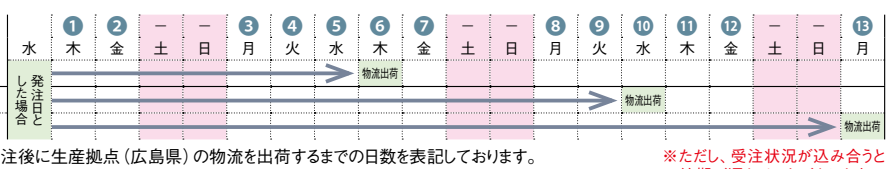

プレカット階段の納期について

プレカット階段は受注生産品となります。受注後に生産拠点（広島県）の物流を出荷するまでの日数を表記しております。
現場までは更に数日の輸送期間を見てください。(地域によっては最寄りの物流を出荷するまでにプラス1日もしくは、2日かかります。)

※ただし、受注状況が込み合うと納期が遅れることがあります。

受注生産品のマークについて

受□のマークが付いている商品は受注生産品となります。マーク内の数字は受注後に生産拠点の最寄りの物流を出荷するまでの日数です。現場までは更に数日の輸送期間を見てください。受□マークの無い品番については基本在庫商品ですが、欠品時は受3となります。詳細についてはP.6をご覧ください。

集成ニュージーパイン®（一本芯）

WHFコート

F☆☆☆☆ | 4VOC 基準適合（木質建材） | 低VOC

特注対応 ▶P.229　プレカットシステム対応 ▶P.248　発注書 ▶P.343　設計施工資料 ▶P.388

※箱型用部材は表裏があります。

部材	仕様	長さ×幅×厚さ(mm)	品番	価格／枚 無塗装	価格／枚 塗装	化粧面	断面図(mm)（太線部分と□部分は化粧面）
側板	箱型用	2,000× 240 ×23	SA33D11-2-□	￥ 8,500	￥ 10,100	2面	240 / 23
		3,300× 240 ×23	SA33D12-2-□	￥ 13,600	￥ 16,400		
		4,050× 240 ×23	SA33D13-2-□	￥ 16,700	￥ 20,000		
		4,500× 240 ×23	SA33D15-2-□	￥ 18,700	￥ 22,400		
		4,800× 240 ×23	SA33D16-2-□	￥ 22,900	￥ 27,300		

部材	仕様	長さ×幅×厚さ(mm)	品番	価格／枚 無塗装	価格／枚 塗装	化粧面	断面図(mm)（太線部分と□部分は化粧面）
廻り側板	箱型用	2,400× 300 ×23	SA33D21-2-□	￥ 14,800	￥ 17,500	2面	300・360 / 23
		2,400× 360 ×23	SA33D22-2-□	￥ 17,500	￥ 21,100		
		3,000× 360 ×23	SA33D23-2-□	受10 ￥ 25,300	受10 ￥ 29,000		

部材	仕様	長さ×幅×厚さ(mm)	品番	価格／枚 無塗装	価格／枚 塗装	化粧面	断面図(mm)（太線部分と□部分は化粧面）
ささら桁	露出用	2,000× 240 ×72	SB3321D-□	受10 ￥ 16,300	受10 ￥ 19,600	4面	240 / 72
		3,300× 240 ×72	SB3322D-□	受10 ￥ 27,100	受10 ￥ 32,400		
		4,200× 240 ×72	SB3323D-□	受10 ￥ 34,600	受10 ￥ 41,500		
		4,500× 240 ×72	SB3324D-□	受10 ￥ 42,300	受10 ￥ 50,700		
		4,800× 240 ×72	SB3325D-□	受10 ￥ 51,000	受10 ￥ 61,700		

部材	仕様	長さ×幅×厚さ(mm)	品番	価格／枚 無塗装	価格／枚 塗装	化粧面	断面図(mm)（太線部分と□部分は化粧面）
踏板	箱型用	780× 240 ×30	SC3310D-2H-□	￥ 3,600	￥ 4,500	2面	ステップ溝 WHFコート 箱型用 ※1 I30・36 240・257.5・270
		900× 240 ×30	SC3312D-2H-□	￥ 4,000	￥ 4,800		
		900× 240 ×36	SC3322D-2H-□	￥ 4,700	￥ 5,400		
		1,000× 240 ×36	SC3323D-2H-□	￥ 4,900	￥ 5,700		
		1,200× 240 ×36	SC3324D-2H-□	￥ 5,700	￥ 6,900		
		780× 257.5×30	SC3308D-2H-□	￥ 3,900	￥ 4,700		
		900× 270 ×30	SC3342D-2H-□	￥ 6,300	￥ 7,100		
		900× 270 ×36	SC3362D-2H-□	￥ 7,400	￥ 8,500		
	露出用	1,000× 240 ×36	SC3323D-6H-□	￥ 5,000	￥ 6,100	6面	ステップ溝 WHFコート I36 240・270
		1,200× 240 ×36	SC3324D-6H-□	￥ 6,100	￥ 7,100		
		1,000× 270 ×36	SC3363D-6H-□	￥ 8,200	￥ 9,400		
		1,200× 270 ×36	SC3364D-6H-□	￥ 9,800	￥ 11,400		

部材	仕様	段数	長さ×幅×厚さ(mm)	品番 右廻り	品番 左廻り	価格／セット 無塗装	価格／セット 塗装	化粧面	断面図(mm)（太線部分と□部分は化粧面）
廻り踏板	箱型用	2段（2枚セット）	1,030×1,030×30	SE3314D-HR2-□	SE3314D-HL2-□	￥ 29,500	￥ 35,200	2面	ステップ溝 WHFコート 箱型用 ※1 I30・36 940・1,030・1,200
			1,030×1,030×36	SE3324D-HR2-□	SE3324D-HL2-□	￥ 33,800	￥ 40,600		
			1,200×1,200×36	SE3363D-HR2-□	SE3363D-HL2-□	￥ 83,200	￥ 95,800		
		3段（3枚セット）	940× 940×30	SE3343D-HR3-□	SE3343D-HL3-□	￥ 26,400	￥ 31,500		
			1,030×1,030×30	SE3312D-HR3-□	SE3312D-HL3-□	￥ 31,000	￥ 37,300		
			1,030×1,030×36	SE3322D-HR3-□	SE3322D-HL3-□	￥ 34,800	￥ 41,800		
			1,200×1,200×36	SE3364D-HR3-□	SE3364D-HL3-□	￥ 72,700	￥ 83,500		
		5段（5枚セット）	2,060×1,030×36	SE3353D-HR5-□	SE3353D-HL5-□	受7 ￥ 88,300	受7 ￥ 96,200		

バリアフリー推奨タイプ 4段廻り踏板 2段（2枚セット）

部材	仕様		長さ×幅×厚さ(mm)	品番 右廻り	品番 左廻り	価格／セット 無塗装	価格／セット 塗装	化粧面	断面図(mm)（太線部分と□部分は化粧面）
廻り踏板	箱型用	A	1,030×1,030×36	SE3342D-AHR-□	SE3342D-AHL-□	￥ 57,200	￥ 68,900	2面	ステップ溝 WHFコート ※1 I36 1,030
		B	1,030×1,030×36	SE3342D-BHR-□	SE3342D-BHL-□	￥ 57,200	￥ 68,900		

※1 見返し50mm塗装しています。裏面の塗装は仕上げ塗装ではありません。

Option 別売品

ラクラク階段くさび



プラスチック製なので従来の木製くさびに比べて、耐久性が高く、施工もカンタンです。

●左右兼用タイプ ●長さ150mm ●くさび角度4度

品番	価格／箱	発注単位
ZY2011-7	￥ 3,300	1箱(30本入)

Information

⚠注意 木の特性についてご理解ください。 詳しくは ▶P.228

●表示価格は税抜き価格です。●表示価格には工事費は含まれておりません。
●印刷のため実物と多少、色・柄が異なることがあります。面材サンプルなどでお確かめください。

●バリアフリー推奨タイプ　4段廻り踏板

AとBのタイプをそれぞれ1つずつご発注ください。

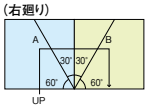

《裏面の仕様について》

集成ピノアース・集成ニュージーパイン®の裏面は資源有効活用の為、表面に比べて、節、入り皮等を多く含んでいる場合があります。



カラー記号選択

品番の□にカラー記号をお入れください。

A 無塗装	WH ホワイト色	LB ライトブラウン色	DK ダークブラウン色
	PL ペール色	LC ライトクリア色	DE ディープブラウン色

踊り場 箱型用

長さ×幅×厚さ(mm)	品番	価格／枚 無塗装	価格／枚 塗装	化粧面
1,000×1,000×30	SF3311D-2H-□	¥ 27,800	¥ 33,200	2面
2,000×1,000×30	SF3312D-2-□	受7 ¥ 55,100	受7 ¥ 66,200	
1,000×1,000×36	SF3321D-2H-□	¥ 29,700	¥ 35,200	
1,200×1,200×36	SF3323D-2H-□	¥ 60,600	¥ 70,400	
2,000×1,000×36	SF3322D-2-□	受7 ¥ 58,800	受7 ¥ 70,400	

断面図(mm)（太線部分と■部分は化粧面）

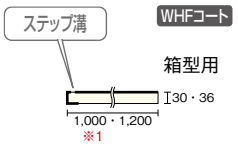

蹴込板

長さ×幅×厚さ(mm)	品番	価格／枚 無塗装	価格／枚 塗装	化粧面
900× 225× 5.5	SD3331D-□	¥ 1,200	¥ 1,300	1面
1,200× 225× 5.5	SD3332D-□	¥ 1,500	¥ 1,700	
1,500× 225× 5.5	SD3333D-□	¥ 2,000	¥ 2,200	
1,800× 225× 5.5	SD3334D-□	受10 ¥ 3,300	受10 ¥ 3,800	
900× 225×12	SD3341D-□	受10 ¥ 1,700	受10 ¥ 2,200	
1,200× 225×12	SD3342D-□	受10 ¥ 2,200	受10 ¥ 2,900	
1,500× 225×12	SD3343D-□	受10 ¥ 2,800	受10 ¥ 3,600	

断面図(mm)（太線部分と■部分は化粧面）



巾木

長さ×幅×厚さ(mm)	品番	価格／枚 無塗装	価格／枚 塗装	化粧面
950× 60× 9	SH3331D-□	¥ 1,200	¥ 1,400	2面
1,900× 60× 9	SH3332D-□	¥ 2,200	¥ 2,600	
1,900× 60×23	SH3302D-□	受10 ¥ 4,100	受10 ¥ 4,800	

断面図(mm)（太線部分と■部分は化粧面）



<プレカット巾木>

鼻の出30mm・20mm・10mm限定対応

長さ×幅×厚さ(mm)	品番	価格／セット(左右各4枚入) 無塗装	価格／セット(左右各4枚入) 塗装	化粧面
300× 300× 9	SH3361D-△-□	¥ 15,100	¥ 16,800	3面

※△には鼻の出10mmの時「10」、20mmの時「20」、30mmの時「30」が入ります。　※踏板厚30mmの場合は使用できません。

断面図(mm)（太線部分と■部分は化粧面）

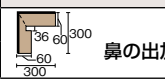

上段框 箱型用

長さ×幅×厚さ(mm)	品番	価格／枚 無塗装	価格／枚 塗装	化粧面
900× 110×30	SG3310D-2H-□	¥ 2,200	¥ 2,800	2面
900× 110×36	SG3320D-2H-□	¥ 2,700	¥ 3,200	
1,200× 110×36	SG3322D-2H-□	¥ 3,200	¥ 3,700	

断面図(mm)（太線部分と■部分は化粧面）

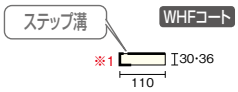

笠木

長さ×幅×厚さ(mm)	品番	価格／枚 無塗装	価格／枚 塗装	化粧面
2,900×138×24	KS33338-7-□	受5 ¥ 8,800	受5 ¥ 10,500	3面
3,900×138×24	KS33438-7-□	受5 ¥ 13,000	受5 ¥ 15,100	
2,900×155×24	KS33355-7-□	¥ 9,700	¥ 11,400	
3,900×155×24	KS33455-7-□	¥ 13,800	¥ 16,000	
2,900×165×24	KS33365-7-□	受5 ¥ 11,000	受5 ¥ 12,600	
3,900×165×24	KS33465-7-□	受5 ¥ 16,000	受5 ¥ 18,500	
2,900×180×24	KS33380-7-□	¥ 11,800	¥ 13,400	
3,900×180×24	KS33480-7-□	¥ 16,800	¥ 19,400	
一本芯 2,400×155×24	KS2304F-7-□	¥ 10,200	¥ 12,000	3面

断面図(mm)（太線部分と■部分は化粧面）

笠木 ▶P.244
笠木役物 ▶P.244

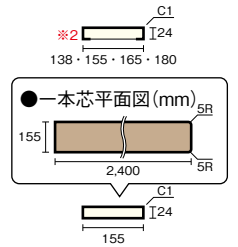

※2 見返し20mm塗装しています。裏面の塗装は仕上げ塗装ではありません。

※裏面の塗装は仕上げ塗装ではありません。

スターティングステップSS-360

鼻の出30mm限定対応

長さ×幅×厚さ(mm)	品番	価格／セット 無塗装	価格／セット 塗装	化粧面
1,500× 360×36	SC3351D-E-□	受10 ¥ 78,200	受10 ¥ 89,900	6面

断面図(mm)（太線部分と■部分は化粧面）



※スターティングステップには、蹴込板・座板がセットされています。　※スターティングステップにはステップ溝は施していません。　※1 見返し50mm塗装しています。裏面の塗装は仕上げ塗装ではありません。

■プレカット階段の納期目安

※発注日の17:00までに受付完了したもの

階段部材がすべてレギュラー品の場合

階段部材に受□の製品が含まれる場合　例）受7 +3日　受10 +3日

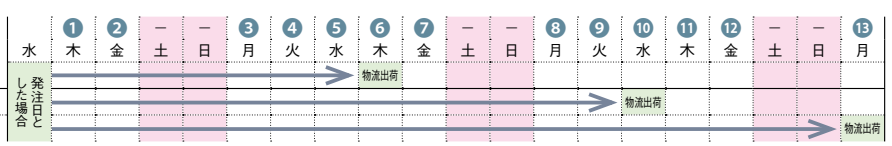

プレカット階段の納期について

プレカット階段は受注生産品となります。受注後に生産拠点（広島県）の物流を出荷するまでの日数を表記しております。
現場までは更に数日の輸送期間を見てください。（地域によっては最寄りの物流を出荷するまでにプラス1日もしくは、2日かかります。）

※ただし、受注状況が込み合うと納期が遅れることがあります。

受注生産品のマークについて

受□のマークが付いている商品は受注生産品となります。マーク内の数字は受注後に生産拠点の最寄りの物流を出荷するまでの日数です。現場までは更に数日の輸送期間を見てください。受□マークの無い品番については基本在庫商品ですが、欠品時は受3となります。詳細についてはP.6をご覧ください。

集成チェルード(一本芯)

F☆☆☆☆ 4VOC基準適合(木質建材) 低VOC

特注対応 ▶P.229　プレカットシステム対応 ▶P.248　発注書 ▶P.343　設計施工資料 ▶P.388

※箱型用部材は表裏があります。

部材	仕様	長さ×幅×厚さ(mm)	品番	価格／枚 無塗装	化粧面	断面図(mm)(太線部分と部分は化粧面)
側板	箱型用	2,000× 240 ×30	SA3611D-A	￥ 9,400	2面	
		3,300× 240 ×30	SA3612D-A	￥ 15,100		
		4,050× 240 ×30	SA3621D-A	￥ 18,400		
		4,500× 240 ×30	SA3614D-A	￥ 20,700		
		4,800× 240 ×30	SA3615D-A	￥ 25,200		

部材	仕様	長さ×幅×厚さ(mm)	品番	価格／枚 無塗装	化粧面	断面図(mm)(太線部分と部分は化粧面)
廻り側板	箱型用	2,400× 300 ×30	SA3618D-A	￥ 16,300	2面	
		2,400× 360 ×30	SA3619D-A	￥ 19,500		
		3,000× 360 ×30	SA3650D-A	受10 ￥ 27,800		

部材	仕様	長さ×幅×厚さ(mm)	品番	価格／枚 無塗装	化粧面	断面図(mm)(太線部分と部分は化粧面)
ささら桁	露出用	2,000× 240 ×72	SB3621D-A	受10 ￥ 18,000	4面	
		3,300× 240 ×72	SB3622D-A	受10 ￥ 29,900		
		4,200× 240 ×72	SB3623D-A	受10 ￥ 38,100		
		4,500× 240 ×72	SB3624D-A	受10 ￥ 46,800		
		4,800× 240 ×72	SB3625D-A	受10 ￥ 56,300		

部材	仕様	長さ×幅×厚さ(mm)	品番	価格／枚 無塗装	化粧面	断面図(mm)(太線部分と部分は化粧面)
踏板	箱型用	780× 240 ×30	SC3610D-2H-A	￥ 3,800	2面	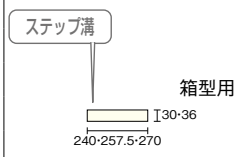
		900× 240 ×30	SC3612D-2H-A	￥ 4,200		
		900× 240 ×36	SC3622D-2H-A	￥ 4,900		
		1,000× 240 ×36	SC3623D-2H-A	￥ 5,100		
		1,200× 240 ×36	SC3624D-2H-A	￥ 6,000		
		780× 257.5×30	SC3608D-2H-A	￥ 4,100		
		900× 270 ×30	SC3642D-2H-A	￥ 6,600		
		900× 270 ×36	SC3662D-2H-A	￥ 7,800		
	露出用	1,000× 240 ×36	SC3623D-6H-A	￥ 5,300	6面	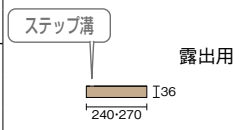
		1,200× 240 ×36	SC3624D-6H-A	￥ 6,400		
		1,000× 270 ×36	SC3663D-6H-A	￥ 8,600		
		1,200× 270 ×36	SC3664D-6H-A	￥ 10,200		

部材	仕様	段数	長さ×幅×厚さ(mm)	品番 右廻り	品番 左廻り	価格／セット 無塗装	化粧面	断面図(mm)(太線部分と部分は化粧面)
廻り踏板	箱型用	2段(2枚セット)	1,030×1,030×30	SE3614D-HR2-A	SE3614D-HL2-A	￥ 25,800	2面	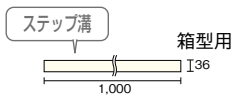
			1,030×1,030×36	SE3624D-HR2-A	SE3624D-HL2-A	￥ 29,800		
		3段(3枚セット)	940× 940×30	SE3643D-HR3-A	SE3643D-HL3-A	￥ 27,600		
			1,030×1,030×30	SE3612D-HR3-A	SE3612D-HL3-A	￥ 32,600		
			1,030×1,030×36	SE3622D-HR3-A	SE3622D-HL3-A	￥ 36,600		
		5段(5枚セット)	2,060×1,030×36	SE3653D-HR5-A	SE3653D-HL5-A	受7 ￥ 80,300		

バリアフリー推奨タイプ 4段廻り踏板 2段(2枚セット)

部材	仕様		長さ×幅×厚さ(mm)	品番 右廻り	品番 左廻り	価格／セット 無塗装	化粧面	断面図(mm)(太線部分と部分は化粧面)
廻り踏板	箱型用	A	1,030×1,030×36	SE3642D-AHR-A	SE3642D-AHL-A	￥ 60,200	2面	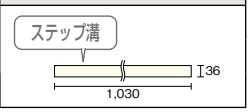
		B	1,030×1,030×36	SE3642D-BHR-A	SE3642D-BHL-A	￥ 60,200		

見積書・プレゼンボード作成 ラクラクWEB見積 検索 ▶P.7

●表示価格は税抜き価格です。●表示価格には工事費は含まれておりません。
●印刷のため実物と多少、色・柄が異なることがあります。面材サンプルなどでお確かめください。

●バリアフリー推奨タイプ　4段廻り踏板

AとBのタイプをそれぞれ1つずつご発注ください。

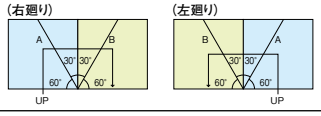

部材	仕様	長さ×幅×厚さ(mm)	品番	価格／枚 無塗装	化粧面	断面図(mm)(太線部分と部分は化粧面)
踊り場	箱型用	1,000×1,000×30	SF3611D-2H-A	￥ 24,500	2面	ステップ溝 箱型用 30・36 1,000
		※2 2,000×1,000×30	SF3612D-2-A	受10 ￥ 48,600		
		1,000×1,000×36	SF3621D-2H-A	￥ 26,200		
		※2 2,000×1,000×36	SF3622D-2-A	受10 ￥ 51,800		

※2　踊り場の2,000×1,000×30/36にはステップ溝は施していません。

注意：蹴込板は集成では無く、一枚単板（板目）になります。

部材	仕様	長さ×幅×厚さ(mm)	品番	価格／枚 LVチェルード　無塗装	化粧面	断面図(mm)(太線部分と部分は化粧面)
蹴込板		900×　225×　5.5	LD0331D-A	￥　880	1面	225 5.5
		1,200×　225×　5.5	LD0332D-A	￥　1,200		
		1,500×　225×　5.5	LD0333D-A	￥　1,600		

注意：巾木は集成では無く、単板（板目）になります。

部材	仕様	長さ×幅×厚さ(mm)	品番	価格／枚 LVチェルード　無塗装	化粧面	断面図(mm)(太線部分と部分は化粧面)
巾木		950×　60×　9	LH0331D-A	￥　880	2面	60 9
		1,900×　60×　9	LH0332D-A	￥　2,100		

<プレカット巾木>　鼻の出30mm・20mm・10mm限定対応

注意：蹴込板は集成では無く、一枚単板（板目）になります。

部材	仕様	長さ×幅×厚さ(mm)	品番	価格／セット(左右各4枚入) LVチェルード　無塗装	化粧面	断面図(mm)(太線部分と部分は化粧面)
束		300×　300×　9	LH0361D-△-A	￥　7,500	3面	60 36 300 60 300 鼻の出加工付

※△には鼻の出10mmの時「10」、20mmの時「20」、30mmの時「30」が入ります。
※踏板厚30mmの場合は使用できません。

部材	仕様	長さ×幅×厚さ(mm)	品番	価格／枚 無塗装	化粧面	断面図(mm)(太線部分と部分は化粧面)
上段框	箱型用	900×　110×30	SG3610D-2H-A	￥　2,400	2面	ステップ溝 ※1 30・36 110
		900×　110×36	SG3620D-2H-A	￥　2,800		
		1,200×　110×36	SG3622D-2H-A	￥　3,300		

部材	仕様	長さ×幅×厚さ(mm)	品番	価格／枚 無塗装	化粧面	断面図(mm)(太線部分と部分は化粧面)
笠木		3,900×　138×24	KS36438-7-A	受5 ￥ 13,700	3面	笠木 ▶P.245 C1 24 138・155・165・180
		3,900×　155×24	KS36455-7-A	￥ 14,600		
		3,900×　165×24	KS36465-7-A	受5 ￥ 16,800		
		3,900×　180×24	KS36480-7-A	￥ 17,700		

スターティングステップSS-360　鼻の出30mm限定対応

部材	仕様	長さ×幅×厚さ(mm)	品番	価格／セット 無塗装	化粧面	断面図(mm)(太線部分と部分は化粧面)
蹴板		1,500×　360×36	SC3651D-E-A	受10 ￥ 82,200	6面	36 360

※スターティングステップには、蹴込板・座板がセットされています。
※スターティングステップにはステップ溝は施していません。

Option　別売品

ラクラク階段くさび



プラスチック製なので従来の木製くさびに比べて、耐久性が高く、施工もカンタンです。

●左右兼用タイプ　●長さ150mm　●くさび角度4度

品番	価格／箱	発注単位
ZY2011-7	￥　3,300	1箱(30本入)

Information

⚠注意　木の特性についてご理解ください。　詳しくは ▶P.228

■プレカット階段の納期目安

※発注日の17：00までに受付完了したもの

階段部材がすべてレギュラー品の場合

階段部材に受□の製品が含まれる場合　例）受7 +3日　受10 +3日

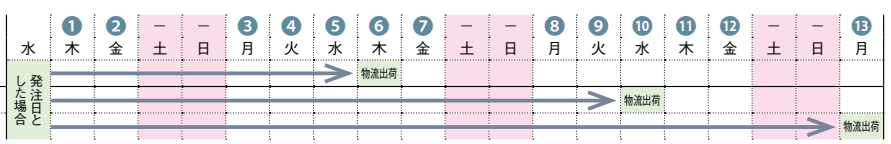

プレカット階段の納期について

プレカット階段は受注生産品となります。受注後に生産拠点（広島県）の物流を出荷するまでの日数を表記しております。
現場までは更に数日の輸送期間を見てください。（地域によっては最寄りの物流を出荷するまでにプラス1日もしくは、2日かかります。）

※ただし、受注状況が込み合うと納期が遅れることがあります。

受注生産品のマークについて

受□のマークが付いている商品は受注生産品となります。マーク内の数字は受注後に生産拠点の最寄りの物流を出荷するまでの日数です。現場までは更に数日の輸送期間を見てください。受□マークの無い品番については基本在庫商品ですが、欠品時は受3となります。詳細についてはP.6をご覧ください。

集成オーク

F☆☆☆☆ | 4VOC 基準適合（木質建材） | 低VOC

特注対応 ▶P.229　プレカットシステム対応 ▶P.248　発注書 ▶P.343　設計施工資料 ▶P.388

※箱型用部材は表裏があります。

部材	仕様	長さ×幅×厚さ(mm)	品番	価格／枚 無塗装	価格／枚 クリア塗装	化粧面	断面図(mm)（太線部分と■部分は化粧面）
側板	箱型用	2,000× 240×30	SA3111D-□	￥ 17,300	￥ 19,900	2面	
		3,300× 240×30	SA3112D-□	￥ 28,000	￥ 32,000		
		4,050× 240×30	SA3121D-□	￥ 35,400	￥ 41,000		
		4,500× 240×30	SA3114D-□	￥ 38,000	￥ 43,600		
		4,800× 240×30	SA3115D-□	￥ 44,600	￥ 51,400		

部材	仕様	長さ×幅×厚さ(mm)	品番	価格／枚 無塗装	価格／枚 クリア塗装	化粧面	断面図(mm)（太線部分と■部分は化粧面）
廻り側板	箱型用	2,400× 300×30	SA3118D-□	￥ 28,500	￥ 33,000	2面	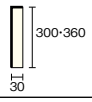
		2,400× 360×30	SA3119D-□	￥ 34,300	￥ 39,600		
		3,000× 360×30	SA3150D-□	受10 ￥ 40,800	受10 ￥ 46,700		

部材	仕様	長さ×幅×厚さ(mm)	品番	価格／枚 無塗装	価格／枚 クリア塗装	化粧面	断面図(mm)（太線部分と■部分は化粧面）
ささら桁	露出用	2,000× 240×72	SB3121D-□	受10 ￥ 40,400	受10 ￥ 46,500	4面	
		3,300× 240×72	SB3122D-□	受10 ￥ 66,600	受10 ￥ 76,600		
		4,200× 240×72	SB3123D-□	受10 ￥ 84,600	受10 ￥ 97,200		
		4,500× 240×72	SB3124D-□	受10 ￥103,400	受10 ￥119,000		
		4,800× 240×72	SB3125D-□	受10 ￥110,600	受10 ￥127,300		

部材	仕様	長さ×幅×厚さ(mm)	品番	価格／枚 無塗装	価格／枚 クリア塗装	化粧面	断面図(mm)（太線部分と■部分は化粧面）
踏板	箱型用	900× 240×36	SC3122D-2H-□	￥ 8,800	￥ 10,100	2面	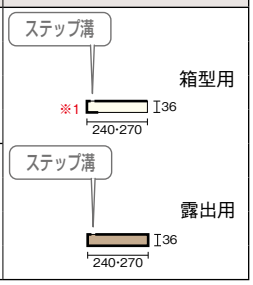
		1,000× 240×36	SC3123D-2H-□	￥ 9,400	￥ 10,500		
		1,200× 240×36	SC3124D-2H-□	￥ 11,200	￥ 12,900		
		900× 270×36	SC3162D-2H-□	￥ 11,400	￥ 13,700		
	露出用	1,000× 240×36	SC3123D-6H-□	￥ 9,400	￥ 11,000	6面	
		1,200× 240×36	SC3124D-6H-□	￥ 11,400	￥ 13,100		
		1,000× 270×36	SC3163D-6H-□	￥ 12,600	￥ 14,500		
		1,200× 270×36	SC3164D-6H-□	￥ 15,300	￥ 17,400		

部材	仕様	段数	長さ×幅×厚さ(mm)	品番 右廻り	品番 左廻り	価格／セット 無塗装	価格／セット クリア塗装	化粧面	断面図(mm)（太線部分と■部分は化粧面）
廻り踏板	箱型用	2段（2枚セット）	1,030×1,030×36	SE3124D-HR2-□	SE3124D-HL2-□	￥ 52,700	￥ 60,800	2面	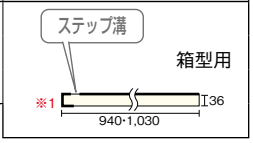
		3段（3枚セット）	1,030×1,030×36	SE3122D-HR3-□	SE3122D-HL3-□	￥ 63,600	￥ 73,200		
		5段（5枚セット）	2,060×1,030×36	SE3153D-HR5-□	SE3153D-HL5-□	受7 ￥132,300	受7 ￥149,900		

バリアフリー推奨タイプ 4段廻り踏板 2段（2枚セット）

部材	仕様		長さ×幅×厚さ(mm)	品番 右廻り	品番 左廻り	価格／セット 無塗装	価格／セット クリア塗装	化粧面	断面図(mm)（太線部分と■部分は化粧面）
廻り踏板	箱型用	A	1,030×1,030×36	SE3142D-AHR-□	SE3142D-AHL-□	￥ 69,400	￥ 83,300	2面	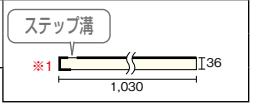
		B	1,030×1,030×36	SE3142D-BHR-□	SE3142D-BHL-□	￥ 69,400	￥ 83,300		

※1　見返し50mm塗装しています。裏面の塗装は仕上げ塗装ではありません。

Option　別売品

ラクラク階段くさび



プラスチック製なので従来の木製くさびに比べて、耐久性が高く、施工もカンタンです。
●左右兼用タイプ　●長さ150mm　●くさび角度4度

品番	価格／箱	発注単位
ZY2011-7	￥ 3,300	1箱(30本入)

Information

⚠注意　木の特性についてご理解ください。　詳しくは ▶P.228

床材 / 階段材 / カウンター / 内装壁材・天井材 / デザイン階段 / カーブ階段 / リフォーム階段 / LV階段 / 集成階段 / 屋根裏収納はしご / 手すり部材 / φ35手すり / 親柱・子柱 / R66 / 特注対応 / プレカット / リフォーム専用 / 別売品 / 発注書 / 設計施工資料 / 品番索引 / 仕様変更生産終了のご案内

見積書・プレゼンボード作成　ラクラクWEB見積　検索 ▶P.7

●表示価格は税抜き価格です。●表示価格には工事費は含まれておりません。
●印刷のため実物と多少、色・柄が異なることがあります。面材サンプルなどでお確かめください。

●バリアフリー推奨タイプ　4段廻り踏板

AとBのタイプをそれぞれ1つずつご発注ください。

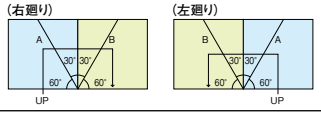

カラー記号選択　品番の□にカラー記号をお入れください。

A 無塗装　　B クリア塗装

部材	仕様	長さ×幅×厚さ(mm)	品番	価格／枚 無塗装	価格／枚 クリア塗装	化粧面	断面図(mm)(太線部分と■部分は化粧面)
踊り場	箱型用	1,000×1,000×36	SF3121D-2H-□	￥ 46,000	￥ 52,800	2面	ステップ溝 箱型用
		※2 2,000×1,000×36	SF3122D-2-□	受7 ￥ 91,800	受7 ￥105,400		36 ※1 1,000

※2　踊り場の2,000×1,000×36にはステップ溝は施していません。

部材	仕様	長さ×幅×厚さ(mm)	品番	価格／枚 無塗装	価格／枚 クリア塗装	化粧面	断面図(mm)(太線部分と■部分は化粧面)
蹴込板		900× 225× 5.5	SD3131D-□	￥ 1,500	￥ 1,700	1面	225 5.5
		1,200× 225× 5.5	SD3132D-□	￥ 1,900	￥ 2,200		
		1,500× 225× 5.5	SD3133D-□	￥ 2,600	￥ 2,800		

部材	仕様	長さ×幅×厚さ(mm)	品番	価格／枚 無塗装	価格／枚 クリア塗装	化粧面	断面図(mm)(太線部分と■部分は化粧面)
巾木		950× 60× 9	SH3131D-□	￥ 2,000	￥ 2,600	2面	60 9
		1,900× 60× 9	SH3132D-□	￥ 4,300	￥ 4,900		

<プレカット巾木>　鼻の出30mm・20mm・10mm限定対応

部材	仕様	長さ×幅×厚さ(mm)	品番	価格／セット(左右各4枚入) 無塗装	価格／セット(左右各4枚入) 塗装	化粧面	断面図(mm)(太線部分と■部分は化粧面)
宋		300× 300× 9	SH3161D-△-□	￥ 25,400	￥ 30,500	3面	60 36 300 60 300 鼻の出加工付

※△には鼻の出10mmの時「10」、20mmの時「20」、30mmの時「30」が入ります。

部材	仕様	長さ×幅×厚さ(mm)	品番	価格／枚 無塗装	価格／枚 クリア塗装	化粧面	断面図(mm)(太線部分と■部分は化粧面)
上段框	箱型用	900× 110×36	SG3120D-2H-□	￥ 4,700	￥ 5,400	2面	ステップ溝 ※1 36 110
		1,200× 110×36	SG3122D-2H-□	￥ 6,200	￥ 7,100		

部材	仕様	長さ×幅×厚さ(mm)	品番	価格／枚 無塗装	価格／枚 クリア塗装	化粧面	断面図(mm)(太線部分と■部分は化粧面)
笠木		3,900× 138×24	KS31438-7-□	受5 ￥ 20,900	受5 ￥ 24,400	3面	笠木 ▶P.245 C1 ※3 24 138・155・165・180
		3,900× 155×24	KS31455-7-□	￥ 21,900	￥ 25,400		
		3,900× 165×24	KS31465-7-□	受5 ￥ 25,400	受5 ￥ 29,500		
		3,900× 180×24	KS31480-7-□	￥ 26,500	￥ 30,500		

※3　見返し20mm塗装しています。裏面の塗装は仕上げ塗装ではありません。

スターティングステップSS-360　鼻の出30mm限定対応

部材	仕様	長さ×幅×厚さ(mm)	品番	価格／セット 無塗装	価格／セット クリア塗装	化粧面	断面図(mm)(太線部分と■部分は化粧面)
踏板		1,500× 360×36	SC3151D-E-□	受10 ¥109,000	受10 ¥109,000	6面	36 360

※スターティングステップには、蹴込板・座板がセットされています。
※スターティングステップにはステップ溝は施していません。

※1　見返し50mm塗装しています。裏面の塗装は仕上げ塗装ではありません。

■プレカット階段の納期目安

※発注日の17:00までに受付完了したもの

階段部材がすべてレギュラー品の場合

階段部材に受□の製品が含まれる場合　例）受7 +3日　受10 +3日

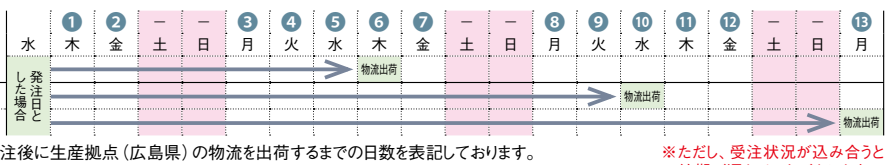

プレカット階段の納期について

プレカット階段は受注生産品となります。受注後に生産拠点（広島県）の物流を出荷するまでの日数を表記しております。
現場までは更に数日の輸送期間を見てください。（地域によっては最寄りの物流を出荷するまでにプラス1日もしくは、2日かかります。）

※ただし、受注状況が込み合うと納期が遅れることがあります。

受注生産品のマークについて

受□のマークが付いている商品は受注生産品となります。マーク内の数字は受注後に生産拠点の最寄りの物流を出荷するまでの日数です。現場までは更に数日の輸送期間を見てください。受□マークの無い品番については基本在庫商品ですが、欠品時は受3となります。詳細についてはP.6をご覧ください。

集成タモ

F☆☆☆☆ | 4VOC基準適合(木質建材) | 低VOC

特注対応 ▶P.229　プレカットシステム対応 ▶P.248　発注書 ▶P.343　設計施工資料 ▶P.388

※箱型用部材は表裏があります。

部材	仕様	長さ×幅×厚さ(mm)	品番	価格／枚 無塗装	化粧面	断面図(mm)（部分は化粧面）
側板	箱型用	2,000×240×30	SA0411D-A	確 ￥23,100	2面	
		3,300×240×30	SA0412D-A	確 ￥37,500		
		4,050×240×30	SA0421D-A	確 ￥48,100		
		4,500×240×30	SA0414D-A	確 ￥51,400		
		5,000×240×30	SA0415D-A	確 ￥60,300		

部材	仕様	長さ×幅×厚さ(mm)	品番	価格／枚 無塗装	化粧面	断面図(mm)（部分は化粧面）
廻り側板	箱型用	2,400×300×30	SA0418D-A	確 ￥38,500	2面	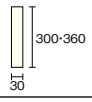
		2,400×360×30	SA0419D-A	確 ￥46,200		
		3,000×360×30	SA0450D-A	確 ￥54,900		

部材	仕様	長さ×幅×厚さ(mm)	品番	価格／枚 無塗装	化粧面	断面図(mm)（部分は化粧面）
ささら桁	露出用	2,000×240×72	SB0421D-A	確 ￥54,700	4面	
		3,300×240×72	SB0422D-A	確 ￥89,700		
		4,200×240×72	SB0423D-A	確 ¥114,000		
		4,500×240×72	SB0424D-A	確 ¥139,600		
		5,000×240×72	SB0425D-A	確 ¥149,100		

部材	仕様	長さ×幅×厚さ(mm)	品番	価格／枚 無塗装	化粧面	断面図(mm)（部分は化粧面）
踏板	箱型用	900×240×36	SC0422D-2H-A	確 ￥11,900	2面	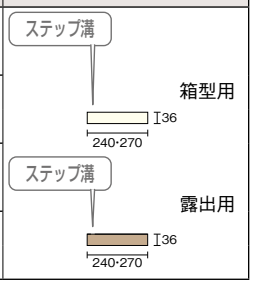
	露出用	1,000×240×36	SC0423D-6H-A	確 ￥13,200	6面	
		1,200×240×36	SC0424D-6H-A	確 ￥16,100		
	箱型用	900×270×36	SC0462D-2H-A	確 ￥15,500	2面	
	露出用	1,000×270×36	SC0463D-6H-A	確 ￥17,100	6面	
		1,200×270×36	SC0464D-6H-A	確 ￥20,600		

部材	仕様	段数	長さ×幅×厚さ(mm)	品番 右廻り	品番 左廻り	価格／セット 無塗装	化粧面	断面図(mm)（部分は化粧面）
廻り踏板	箱型用	2段（2枚セット）	1,000×1,000×36	SE0423D-HR2-A	SE0423D-HL2-A	確 ￥71,000	2面	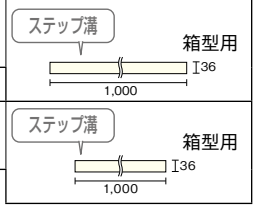
	箱型用	3段（3枚セット）	1,000×1,000×36	SE0424D-HR3-A	SE0424D-HL3-A	確 ￥85,800	2面	

バリアフリー推奨タイプ 4段廻り踏板 2段(2枚セット)

部材	仕様		長さ×幅×厚さ(mm)	品番 右廻り	品番 左廻り	価格／セット 無塗装	化粧面	断面図(mm)（部分は化粧面）
廻り踏板	箱型用	A	1,000×1,000×36	SE0440D-AHR-A	SE0440D-AHL-A	確 ￥93,300	2面	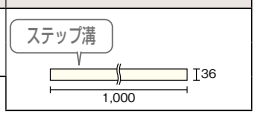
		B	1,000×1,000×36	SE0440D-BHR-A	SE0440D-BHL-A	確 ￥93,300		

Option 別売品

ラクラク階段くさび



プラスチック製なので従来の木製くさびに比べて、耐久性が高く、施工もカンタンです。

●左右兼用タイプ　●長さ150mm　●くさび角度4度

品番	価格／箱	発注単位
ZY2011-7	￥3,300	1箱(30本入)

Information

⚠注意 木の特性についてご理解ください。 詳しくは ▶P.228

見積書・プレゼンボード作成 ラクラクWEB見積 検索 ▶P.7

●表示価格は税抜き価格です。●表示価格には工事費は含まれておりません。
●印刷のため実物と多少、色・柄が異なることがあります。面材サンプルなどでお確かめください。

●バリアフリー推奨タイプ　4段廻り踏板

AとBのタイプをそれぞれ1つずつご発注ください。

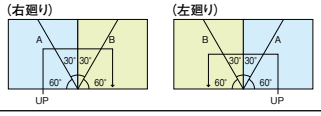

《集成タモについて》
海外でタモを「保護指定樹種」に指定する動きがあり、今後の見通しが立たない状況の為、在庫確認商品とさせて頂きます。納期については弊社営業所へお問い合わせください。

部材	仕様	長さ×幅×厚さ(mm)	品番	価格／セット 無塗装	化粧面	断面図(mm)（■部分は化粧面）
踊り場	露出用	1,000×1,000×36	SF0421D-6H-A	確 ￥ 65,000	6面	ステップ溝 露出用 36 1,000
	箱型用	※ 2,000×1,000×36	SF0422D-A	確 ¥129,900	2面	箱型用 36 1,000

※ 踊り場の2,000×1,000×36にはステップ溝は施していません。

部材	仕様	長さ×幅×厚さ(mm)	品番	価格／セット 無塗装	化粧面	断面図(mm)（■部分は化粧面）
蹴込板		900× 225× 5.5	SD0431D-A	確 ￥ 2,000	1面	225 5.5
		1,200× 225× 5.5	SD0432D-A	確 ￥ 2,600		
		1,500× 225× 5.5	SD0433D-A	確 ￥ 3,400		

部材	仕様	長さ×幅×厚さ(mm)	品番	価格／セット 無塗装	化粧面	断面図(mm)（■部分は化粧面）
巾木		1,000× 110×15	SH0411D-A	確 ￥ 3,000	2面	110 15
		2,000× 110×15	SH0412D-A	確 ￥ 5,700		

部材	仕様	長さ×幅×厚さ(mm)	品番	価格／セット 無塗装	化粧面	断面図(mm)（■部分は化粧面）
上段框	箱型用	900× 110×36	SG0420D-2H-A	確 ￥ 6,400	2面	ステップ溝 36 110
		1,200× 110×36	SG0422D-2H-A	確 ￥ 8,400		

部材	仕様	長さ×幅×厚さ(mm)	品番	価格／セット 無塗装	化粧面	断面図(mm)（■部分は化粧面）
笠木		3,900× 155×24	KS04455-7-A	確 ￥ 27,000	3面	笠木 ▶P.245 C1 24 155·165·180
		3,900× 165×24	KS04465-7-A	確 ￥ 30,500		
		3,900× 180×24	KS04480-7-A	確 ￥ 32,500		

■プレカット階段の納期目安

※発注日の17：00までに受付完了したもの

階段部材がすべてレギュラー品の場合

階段部材に受□の製品が含まれる場合　例）受7 +3日　受10 +3日

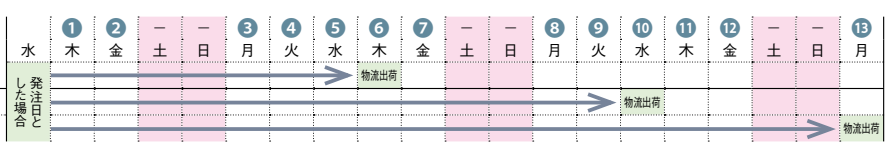

プレカット階段の納期について

プレカット階段は受注生産品となります。受注後に生産拠点（広島県）の物流を出荷するまでの日数を表記しております。
現場までは更に数日の輸送期間を見てください。（地域によっては最寄りの物流を出荷するまでにプラス1日もしくは、2日かかります。）

※ただし、受注状況が込み合うと納期が遅れることがあります。

受注生産品のマークについて

受□のマークが付いている商品は受注生産品となります。マーク内の数字は受注後に生産拠点の最寄りの物流を出荷するまでの日数です。現場までは更に数日の輸送期間を見てください。受□マークの無い品番については基本在庫商品ですが、欠品時は受3となります。詳細についてはP.6をご覧ください。

集成桧（一本芯）

カラー記号選択　品番の□にカラー記号をお入れください。
A 無塗装　B クリア塗装

F☆☆☆☆　4VOC 基準適合（木質建材）　低VOC

特注対応 ▶P.229　プレカット加工について ▶P.248　発注書 ▶P.343　設計施工資料 ▶P.388

※箱型用部材は表裏があります。

部材	仕様	長さ×幅×厚さ（mm）	品番	価格／枚 無塗装	価格／枚 クリア塗装	化粧面	断面図（mm）（太線部分と□部分は化粧面）
側板	箱型用	2,000×240×30	SA2530D-□	￥18,200	受10 ￥22,100	2面	240 / 30
		3,300×240×30	SA2532D-□	￥29,400	受10 ￥35,000		
		4,050×240×30	SA2535D-□	￥37,500	受10 ￥45,200		
		4,500×240×30	SA2534D-□	￥40,300	受10 ￥48,300		

部材	仕様	長さ×幅×厚さ（mm）	品番	価格／枚 無塗装	価格／枚 クリア塗装	化粧面	断面図（mm）（太線部分と□部分は化粧面）
廻り側板	箱型用	2,400×360×30	SA2539D-□	￥36,500	受10 ￥43,800	2面	360 / 30

部材	仕様	長さ×幅×厚さ（mm）	品番	価格／枚 無塗装	価格／枚 クリア塗装	化粧面	断面図（mm）（太線部分と□部分は化粧面）
踏板	箱型用	900×240×36	SC2522D-2H-□	￥7,800	受10 ￥9,500	2面	ステップ溝 ※1 36 240・270 箱型用
		1,000×240×36	SC2523D-2H-□	￥8,600	受10 ￥10,400		
		900×270×36	SC2562D-2H-□	￥9,000	受10 ￥10,800		
		1,000×270×36	SC2563D-2H-□	￥10,400	受10 ￥12,600		

部材	仕様	段数	長さ×幅×厚さ（mm）	品番 右廻り	品番 左廻り	価格／セット 無塗装	価格／セット クリア塗装	化粧面	断面図（mm）（太線部分と□部分は化粧面）
廻り踏板	箱型用	2段（2枚セット）	1,030×1,030×36	SE2524D-HR2-□	SE2524D-HL2-□	￥52,200	受10 ￥62,700	2面	ステップ溝 ※1 36 1,030 箱型用 注）一本芯でない場合があります。
		3段（3枚セット）	1,030×1,030×36	SE2522D-HR3-□	SE2522D-HL3-□	￥55,800	受10 ￥67,000		

部材	仕様	長さ×幅×厚さ（mm）	品番	価格／枚 無塗装	価格／枚 クリア塗装	化粧面	断面図（mm）（太線部分と□部分は化粧面）
踊り場	箱型用	1,000×1,000×36	SF2521D-2H-□	￥48,100	受10 ￥57,800	2面	ステップ溝 ※1 36 1,000 注）一本芯でない場合があります。

部材	仕様	長さ×幅×厚さ（mm）	品番	価格／枚 無塗装	価格／枚 クリア塗装	化粧面	断面図（mm）（太線部分と□部分は化粧面）
蹴込板		900×225×12	SD2541D-□	受10 ￥2,100	受10 ￥2,600	1面	225 / 12
		1,200×225×12	SD2542D-□	受10 ￥2,700	受10 ￥3,200		
		1,500×225×12	SD2543D-□	受10 ￥3,000	受10 ￥3,600		

部材	仕様	長さ×幅×厚さ（mm）	品番	価格／枚 無塗装	価格／枚 クリア塗装	化粧面	断面図（mm）（太線部分と□部分は化粧面）
巾木	箱型用	1,000×110×15	SH2511D-□	￥1,800	受10 ￥2,300	2面	110 / 15

部材	仕様	長さ×幅×厚さ（mm）	品番	価格／枚 無塗装	価格／枚 クリア塗装	化粧面	断面図（mm）（太線部分と□部分は化粧面）
上段框	箱型用	900×110×36	SG2520D-2H-□	￥3,800	受10 ￥4,700	2面	ステップ溝 ※1 36 110

部材	仕様	長さ×幅×厚さ（mm）	品番	価格／枚 無塗装	価格／枚 クリア塗装	化粧面	断面図（mm）（太線部分と□部分は化粧面）
笠木		3,900×155×24	KS25455-7-□	￥19,000	受10 ￥21,200	3面	笠木 ▶P.245 C1 ※2 24 155・165・180
		3,900×165×24	KS25465-7-□	￥20,700	受10 ￥23,400		
		3,900×180×24	KS25480-7-□	￥22,100	受10 ￥25,100		

※1　見返し50mm塗装しています。裏面の塗装は仕上げ塗装ではありません。
※2　見返し20mm塗装しています。裏面の塗装は仕上げ塗装ではありません。

⚠ 注意
集成階段《集成桧》《集成杉（節有り）》は全て箱型用です。（特注含む）
裏面等には節・欠点が入ります。

Option　別売品

ラクラク階段くさび



プラスチック製なので従来の木製くさびに比べて、耐久性が高く、施工もカンタンです。
●左右兼用タイプ　●長さ150mm　●くさび角度4度

品番	価格／箱	発注単位
ZY2011-7	￥3,300	1箱（30本入）

●表示価格は税抜き価格です。●表示価格には工事費は含まれておりません。
●印刷のため実物と多少、色・柄が異なることがあります。面材サンプルなどでお確かめください。

集成杉（節有り）（一本芯）

カラー記号選択　品番の□にカラー記号をお入れください。

A 無塗装　B クリア塗装

F☆☆☆☆　4VOC基準適合（木質建材）　低VOC

特注対応 ▶P.229　プレカット加工について ▶P.248

発注書 ▶P.343　設計施工資料 ▶P.388

※箱型用部材は表裏があります。

部材	仕様	長さ×幅×厚さ（mm）	品番	価格／枚 無塗装	価格／枚 クリア塗装	化粧面	断面図（mm）（太線部分と■部分は化粧面）
側板	箱型用	2,000×240×30	SA2730D-□	¥18,200	受10 ¥22,100	2面	240 / 30
		3,300×240×30	SA2732D-□	¥29,400	受10 ¥35,000		
		4,050×240×30	SA2735D-□	¥37,500	受10 ¥45,200		
		4,500×240×30	SA2734D-□	¥40,300	受10 ¥48,300		

部材	仕様	長さ×幅×厚さ（mm）	品番	価格／枚 無塗装	価格／枚 クリア塗装	化粧面	断面図（mm）（太線部分と■部分は化粧面）
廻り側板	箱型用	2,400×360×30	SA2739D-□	¥36,500	受10 ¥43,800	2面	360 / 30

部材	仕様	長さ×幅×厚さ（mm）	品番	価格／枚 無塗装	価格／枚 クリア塗装	化粧面	断面図（mm）（太線部分と■部分は化粧面）
踏板	箱型用	900×240×36	SC2722D-2H-□	¥7,800	受10 ¥9,500	2面	ステップ溝 箱型用 ※1 I36 240・270
		1,000×240×36	SC2723D-2H-□	¥8,600	受10 ¥10,400		
		900×270×36	SC2762D-2H-□	¥9,000	受10 ¥10,800		
		1,000×270×36	SC2763D-2H-□	¥10,400	受10 ¥12,600		

部材	仕様	段数	長さ×幅×厚さ（mm）	品番 右廻り	品番 左廻り	価格／セット 無塗装	価格／セット クリア塗装	化粧面	断面図（mm）（太線部分と■部分は化粧面）
廻り踏板	箱型用	2段（2枚セット）	1,030×1,030×36	SE2724D-HR2-□	SE2724D-HL2-□	¥52,200	受10 ¥62,700	2面	ステップ溝 箱型用 ※1 I36 1,000 注）一本芯でない場合があります。
		3段（3枚セット）	1,030×1,030×36	SE2722D-HR3-□	SE2722D-HL3-□	¥55,800	受10 ¥67,000		

部材	仕様	長さ×幅×厚さ（mm）	品番	価格／枚 無塗装	価格／枚 クリア塗装	化粧面	断面図（mm）（太線部分と■部分は化粧面）
踊り場	箱型用	1,000×1,000×36	SF2721D-2H-□	¥48,100	受10 ¥57,800	2面	ステップ溝 ※1 I36 1,000 注）一本芯でない場合があります。

部材	仕様	長さ×幅×厚さ（mm）	品番	価格／枚 無塗装	価格／枚 クリア塗装	化粧面	断面図（mm）（太線部分と■部分は化粧面）
蹴込板		900×225×12	SD2741D-□	受10 ¥2,100	受10 ¥2,600	1面	225 / 12
		1,200×225×12	SD2742D-□	受10 ¥2,700	受10 ¥3,200		
		1,500×225×12	SD2743D-□	受10 ¥3,000	受10 ¥3,600		

部材	仕様	長さ×幅×厚さ（mm）	品番	価格／枚 無塗装	価格／枚 クリア塗装	化粧面	断面図（mm）（太線部分と■部分は化粧面）
巾木	箱型用	1,000×110×15	SH2711D-□	¥1,800	受10 ¥2,300	2面	110 / 15

部材	仕様	長さ×幅×厚さ（mm）	品番	価格／枚 無塗装	価格／枚 クリア塗装	化粧面	断面図（mm）（太線部分と■部分は化粧面）
上段框	箱型用	900×110×36	SG2720D-2H-□	¥3,800	受10 ¥4,700	2面	ステップ溝 ※1 I36 110

部材	仕様	長さ×幅×厚さ（mm）	品番	価格／枚 無塗装	価格／枚 クリア塗装	化粧面	断面図（mm）（太線部分と■部分は化粧面）
笠木		3,900×155×24	KS27455-7-□	¥19,000	受10 ¥21,200	3面	笠木 ▶P.245 C1 ※2 I24 155・165・180
		3,900×165×24	KS27465-7-□	¥20,700	受10 ¥23,400		
		3,900×180×24	KS27480-7-□	¥22,100	受10 ¥25,100		

※1　見返し50mm塗装しています。裏面の塗装は仕上げ塗装ではありません。　※2　見返し20mm塗装しています。裏面の塗装は仕上げ塗装ではありません。

■プレカット階段の納期目安

※発注日の17：00までに受付完了したもの

階段部材がすべてレギュラー品の場合

階段部材に受□の製品が含まれる場合　例）受7 +3日　受10 +3日

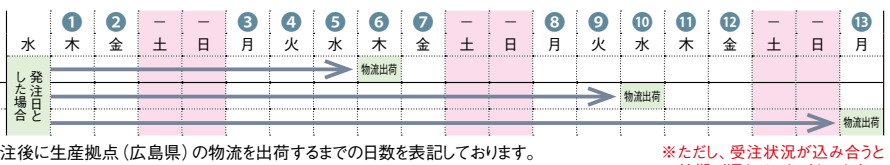

プレカット階段の納期について　プレカット階段は受注生産品となります。受注後に生産拠点（広島県）の物流を出荷するまでの日数を表記しております。現場までは更に数日の輸送期間を見てください。（地域によっては最寄りの物流を出荷するまでにプラス1日もしくは、2日かかります。）

※ただし、受注状況が込み合うと納期が遅れることがあります。

受注生産品のマークについて　受□のマークが付いている商品は受注生産品となります。マーク内の数字は受注後に生産拠点の最寄りの物流を出荷するまでの日数です。現場までは更に数日の輸送期間を見てください。受□マークの無い品番については基本在庫商品ですが、欠品時は受3となります。詳細についてはP.6をご覧ください。

笠木（突板貼）

F☆☆☆☆ | 4VOC基準適合（木質建材） | 低VOC

ハードメープル/ウォールナット/ブラックチェリー/オーク/サクラ（カバノキ）/チーク


ハードメープル

	長さ×幅×厚さ（mm）	品番	価格／枚 無塗装	価格／枚 クリア塗装	発注単位
ハードメープル	3,900×138×24	KW02438-7-B	—	受10 ￥ 18,100	1
	3,900×155×24	KW02455-7-B	—	受10 ￥ 19,400	1
	3,900×165×24	KW02465-7-B	—	受10 ￥ 21,200	1
	3,900×180×24	KW02480-7-B	—	受10 ￥ 23,600	1


ウォールナット

	長さ×幅×厚さ（mm）	品番	価格／枚 無塗装	価格／枚 クリア塗装	発注単位
ウォールナット	3,900×138×24	KW07438-7-B	—	受10 ￥ 18,100	1
	3,900×155×24	KW07455-7-B	—	受10 ￥ 19,400	1
	3,900×165×24	KW07465-7-B	—	受10 ￥ 21,200	1
	3,900×180×24	KW07480-7-B	—	受10 ￥ 23,600	1


ブラックチェリー

	長さ×幅×厚さ（mm）	品番	価格／枚 無塗装	価格／枚 クリア塗装	発注単位
ブラックチェリー	3,900×138×24	KW23438-7-B	—	受10 ￥ 18,100	1
	3,900×155×24	KW23455-7-B	—	受10 ￥ 19,400	1
	3,900×165×24	KW23465-7-B	—	受10 ￥ 21,200	1
	3,900×180×24	KW23480-7-B	—	受10 ￥ 23,600	1


オーク

	長さ×幅×厚さ（mm）	品番	価格／枚 無塗装	価格／枚 クリア塗装	発注単位
オーク	3,900×138×24	KW25438-W7-□	受10 ￥ 18,100	受10 ￥ 18,100	1
	3,900×155×24	KW25455-W7-□	受10 ￥ 19,400	受10 ￥ 19,400	1
	3,900×165×24	KW25465-W7-□	受10 ￥ 21,200	受10 ￥ 21,200	1
	3,900×180×24	KW25480-W7-□	受10 ￥ 23,600	受10 ￥ 23,600	1

対応カラー記号選択
品番の□にカラー記号をお入れください。

A 無塗装　B クリア塗装


サクラ（カバノキ）

	長さ×幅×厚さ（mm）	品番	価格／枚 無塗装	価格／枚 クリア塗装	発注単位
サクラ（カバノキ）	3,900×138×24	KW04438-7-B	—	受10 ￥ 18,100	1
	3,900×155×24	KW04455-7-B	—	受10 ￥ 19,400	1
	3,900×165×24	KW04465-7-B	—	受10 ￥ 21,200	1
	3,900×180×24	KW04480-7-B	—	受10 ￥ 23,600	1


チーク

	長さ×幅×厚さ（mm）	品番	価格／枚 無塗装	価格／枚 クリア塗装	発注単位
チーク	3,900×138×24	KW08438-7-B	—	受10 ￥ 20,700	1
	3,900×155×24	KW08455-7-B	—	受10 ￥ 22,500	1
	3,900×165×24	KW08465-7-B	—	受10 ￥ 24,200	1
	3,900×180×24	KW08480-7-B	—	受10 ￥ 27,400	1

断面図（mm）

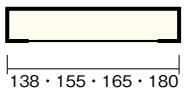

※見返しについて
見返しは突板貼りになります。
（見返し部分は20mm）

こがね桜（樹種:タウンサエット）


こがね桜/クリア塗装

長さ×幅×厚さ（mm）	品番	価格／枚 無塗装	価格／枚 クリア塗装	発注単位
3,900×138×24	KW14438-W7-□	￥ 12,800	￥ 14,200	1
3,900×155×24	KW14455-W7-□	￥ 13,400	￥ 15,200	1
3,900×165×24	KW14465-W7-□	￥ 14,900	￥ 16,600	1
3,900×180×24	KW14480-W7-□	￥ 16,900	￥ 18,700	1

断面図（mm）

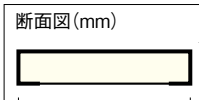

※見返しについて
見返しは突板貼りになります。
（見返し部分は20mm）

対応カラー記号選択　品番の□にカラー記号をお入れください。

A 無塗装　B クリア塗装

銘木欅


銘木欅

長さ×幅×厚さ（mm）	品番	価格／枚 無塗装	価格／枚 クリア塗装	発注単位
3,900×155×24	KW09455-7-B	—	確 ￥ 25,800	1
3,900×180×24	KW09480-7-B	—	確 ￥ 31,200	1

断面図（mm）

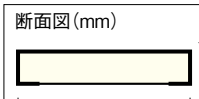

※見返しについて
見返しは突板貼りになります。
（見返し部分は20mm）

●確は在庫確認商品です。●表示価格は税抜き価格です。●表示価格には工事費は含まれておりません。
●印刷のため実物と多少、色・柄が異なることがあります。面材サンプルなどでお確かめください。

チェルード


チェルード/センターピンク色

断面図(mm)

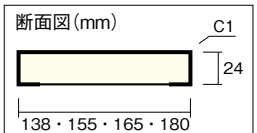

※見返しについて
見返しは突板貼りになります。
(見返し部分は20mm)

長さ×幅×厚さ(mm)	品番	価格／枚		発注単位
		無塗装	塗装	
2,900×138×24	KW03338-W7-□	—	¥ 10,300	1
3,900×138×24	KW03438-W7-□	—	¥ 12,200	1
2,900×155×24	KW03355-W7-□	—	¥ 11,300	1
3,900×155×24	KW03455-W7-□	—	¥ 13,200	1
2,900×165×24	KW03365-W7-□	—	¥ 12,300	1
3,900×165×24	KW03465-W7-□	—	¥ 14,400	1
2,900×180×24	KW03380-W7-□	—	¥ 13,900	1
3,900×180×24	KW03480-W7-□	—	¥ 16,200	1

対応カラー記号選択　品番の□にカラー記号をお入れください。

WH ホワイト色	NP ナチュラルピンク色	LB ライトブラウン色	DK ダークブラウン色	DE ディープブラウン色
LC ライトクリア色	PL ペール色	CP センターピンク色	Q グランチーク®	W グランナット®

【笠木役物(チェルードのみ対応)】

留め立ち上げ用役物

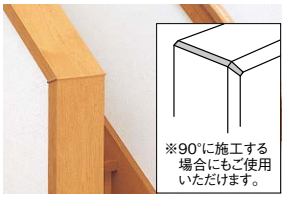

対応笠木幅	品番	価格／個	発注単位
138mm	KU7738A-7-□	¥ 2,900	1
155mm	KU7755A-7-□	¥ 3,200	1
165mm	KU7765A-7-□	¥ 3,500	1
180mm	KU7780A-7-□	¥ 3,900	1

寸法図(mm)

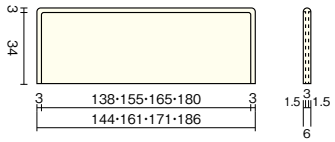

薄型コーナー用役物



対応笠木幅	品番	価格／個	発注単位
138mm	KU7738C-7-□	¥ 3,400	1
155mm	KU7755C-7-□	¥ 3,700	1
165mm	KU7765C-7-□	¥ 3,900	1
180mm	KU7780C-7-□	¥ 4,400	1

寸法図(mm)

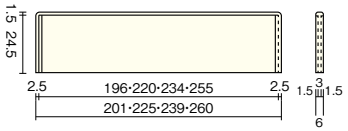

薄型スタート・エンド用役物



対応笠木幅	品番	価格／個	発注単位
138mm	KU7738D-7-□	¥ 3,400	1
155mm	KU7755D-7-□	¥ 3,700	1
165mm	KU7765D-7-□	¥ 3,900	1
180mm	KU7780D-7-□	¥ 4,400	1

寸法図(mm)

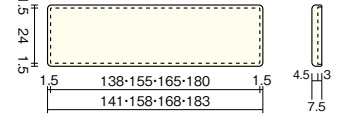

対応カラー記号選択　品番の□にカラー記号をお入れください。

WH ホワイト色	NP ナチュラルピンク色	LB ライトブラウン色	DK ダークブラウン色	DE ディープブラウン色
LC ライトクリア色	PL ペール色	CP センターピンク色	Q グランチーク®	W グランナット®

・笠木役物に無塗装品はご用意しておりません。
・左記ページに記載の笠木については笠木役物はご用意しておりません。

受注生産品のマークについて　受□のマークが付いている商品は受注生産品となります。マーク内の数字は受注後に生産拠点の最寄りの物流を出荷するまでの日数です。現場までは更に数日の輸送期間を見てください。受□マークの無い品番については基本在庫商品ですが、欠品時は受3となります。詳細については**P.6**をご覧ください。

笠木（集成材）

F☆☆☆☆ | 4VOC基準適合（木質建材） | 低VOC

集成ピノアース・集成ニュージーパイン



集成ピノアース/
ナチュラル色

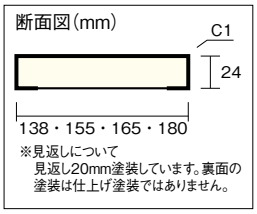

長さ×幅×厚さ（mm）	品番	価格／枚 無塗装	価格／枚 塗装	発注単位
2,900×138×24	KS33338-7-□	受5 ￥ 8,800	受5 ￥ 10,500	1
3,900×138×24	KS33438-7-□	受5 ￥ 13,000	受5 ￥ 15,100	1
2,900×155×24	KS33355-7-□	￥ 9,700	￥ 11,400	1
3,900×155×24	KS33455-7-□	￥ 13,800	￥ 16,000	1
2,900×165×24	KS33365-7-□	受5 ￥ 11,000	受5 ￥ 12,600	1
3,900×165×24	KS33465-7-□	受5 ￥ 16,000	受5 ￥ 18,500	1
2,900×180×24	KS33380-7-□	￥ 11,800	￥ 13,400	1
3,900×180×24	KS33480-7-□	￥ 16,800	￥ 19,400	1



集成ピノアース（一本芯）/
ナチュラル色

※浮造り加工は施されておりません。

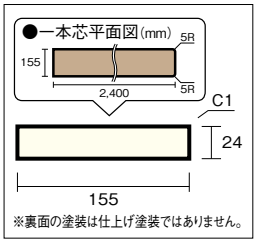

長さ×幅×厚さ（mm）	品番	価格／枚 無塗装	価格／枚 塗装	発注単位
※1 2,400×155×24	KS2304F-7-□	￥ 10,200	￥ 12,000	1

※1 ホワイト色・ハニーブラウン色は 受5 、ディープブラウン色・自然塗料クリア色は 受7 になります。

対応カラー記号選択　品番の□にカラー記号をお入れください。

A	NL	HB	DE	WH	MB
無塗装	ナチュラル色	ハニーブラウン色	ディープブラウン色	ホワイト色	ミディアムブラウン色

LC	LB	PL	DK	UH
ライトクリア色	ライトブラウン色	ペール色	ダークブラウン色	自然塗料クリア色

【笠木役物】

留め立ち上げ用役物

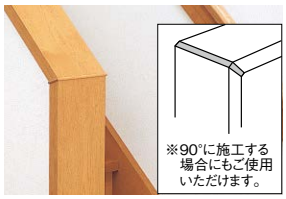

対応笠木幅	品番	価格／個	発注単位
138mm	KU7738A-7-□	￥ 2,900	1
155mm	KU7755A-7-□	￥ 3,200	1
165mm	KU7765A-7-□	￥ 3,500	1
180mm	KU7780A-7-□	￥ 3,900	1

寸法図（mm）

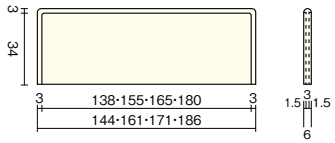

薄型コーナー用役物



対応笠木幅	品番	価格／個	発注単位
138mm	KU7738C-7-□	￥ 3,400	1
155mm	KU7755C-7-□	￥ 3,700	1
165mm	KU7765C-7-□	￥ 3,900	1
180mm	KU7780C-7-□	￥ 4,400	1

寸法図（mm）



薄型スタート・エンド用役物



対応笠木幅	品番	価格／個	発注単位
138mm	KU7738D-7-□	￥ 3,400	1
155mm	KU7755D-7-□	￥ 3,700	1
165mm	KU7765D-7-□	￥ 3,900	1
180mm	KU7780D-7-□	￥ 4,400	1

寸法図（mm）



対応カラー記号選択　品番の□にカラー記号をお入れください。

NL	HB	DE	WH	MB	LC
ナチュラル色	ハニーブラウン色	ディープブラウン色	ホワイト色	ミディアムブラウン色	ライトクリア色

LB	PL	DK	UH
ライトブラウン色	ペール色	ダークブラウン色	自然塗料クリア色 受10

・笠木役物に無塗装品はご用意しておりません。
・右記ページに記載の笠木については笠木役物はご用意しておりません。

●確は在庫確認商品です。●表示価格は税抜き価格です。●表示価格には工事費は含まれておりません。
●印刷のため実物と多少、色・柄が異なることがあります。面材サンプルなどでお確かめください。

集成チェルード


集成チェルード/無塗装

断面図(mm)

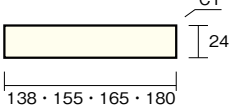

長さ×幅×厚さ(mm)	品番	価格／枚	発注単位
		無塗装	
3,900×138×24	KS36438-7-A	受5 ￥ 13,700	1
3,900×155×24	KS36455-7-A	￥ 14,600	1
3,900×165×24	KS36465-7-A	受5 ￥ 16,800	1
3,900×180×24	KS36480-7-A	￥ 17,700	1

集成オーク


集成オーク/クリア塗装

断面図(mm)

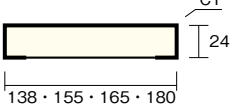

※見返しについて
見返し20mm塗装しています。裏面の塗装は仕上げ塗装ではありません。

長さ×幅×厚さ(mm)	品番	価格／枚		発注単位
		無塗装	クリア塗装	
3,900×138×24	KS31438-7-□	受5 ￥ 20,900	受5 ￥ 24,400	1
3,900×155×24	KS31455-7-□	￥ 21,900	￥ 25,400	1
3,900×165×24	KS31465-7-□	受5 ￥ 25,400	受5 ￥ 29,500	1
3,900×180×24	KS31480-7-□	￥ 26,500	￥ 30,500	1

対応カラー記号選択　品番の□にカラー記号をお入れください。

A 無塗装　B クリア塗装

集成タモ


集成タモ

断面図(mm)

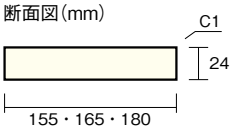

長さ×幅×厚さ(mm)	品番	価格／枚		発注単位
		無塗装	塗装	
3,900×155×24	KS04455-7-A	確 ￥ 27,000	—	1
3,900×165×24	KS04465-7-A	確 ￥ 30,500	—	1
3,900×180×24	KS04480-7-A	確 ￥ 32,500	—	1

集成桧


集成桧/クリア塗装

断面図(mm)

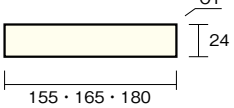

長さ×幅×厚さ(mm)	品番	価格／枚		発注単位
		無塗装	塗装	
3,900×155×24	KS25455-7-□	￥ 19,000	受10 ￥ 21,200	1
3,900×165×24	KS25465-7-□	￥ 20,700	受10 ￥ 23,400	1
3,900×180×24	KS25480-7-□	￥ 22,100	受10 ￥ 25,100	1

対応カラー記号選択　品番の□にカラー記号をお入れください。

A 無塗装　B クリア塗装

集成杉(節有り)


集成杉(節有り)/クリア塗装

断面図(mm)

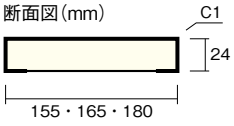

※見返しについて
見返し20mm塗装しています。裏面の塗装は仕上げ塗装ではありません。

長さ×幅×厚さ(mm)	品番	価格／枚		発注単位
		無塗装	塗装	
3,900×155×24	KS27455-7-□	￥ 19,000	受10 ￥ 21,200	1
3,900×165×24	KS27465-7-□	￥ 20,700	受10 ￥ 23,400	1
3,900×180×24	KS27480-7-□	￥ 22,100	受10 ￥ 25,100	1

対応カラー記号選択　品番の□にカラー記号をお入れください。

A 無塗装　B クリア塗装

受注生産品のマークについて　受□のマークが付いている商品は受注生産品となります。マーク内の数字は受注後に生産拠点の最寄りの物流を出荷するまでの日数です。現場までは更に数日の輸送期間を見てください。受□マークの無い品番については基本在庫商品ですが、欠品時は受3となります。詳細については**P.6**をご覧ください。

笠木（シート貼り）

F☆☆☆☆ | 4VOC基準適合（木質建材） | 低VOC

ソフトアート（シート貼り）



ソフトアート（シート貼り）/
ダークブラウン色（ウォールナット柄）

断面図（mm）

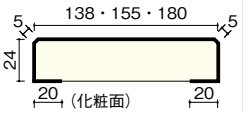

長さ×幅×厚さ（mm）	品番	価格／枚	発注単位
3,900×138×24	KW1841-7-□	￥ 15,800（￥ 7,900/枚）	1（2入）
	KW1851-7-□	￥ 9,700	1
3,900×155×24	KW1843-7-□	￥ 19,700（￥ 9,850/枚）	1（2入）
	KW1853-7-□	￥ 11,800	1
3,900×180×24	KW1844-7-□	￥ 23,500（￥ 11,750/枚）	1（2入）
	KW1854-7-□	￥ 14,100	1

対応カラー記号選択　品番の□にカラー記号をお入れください。

WH ホワイト色（メープル柄）	NP ナチュラルピンク色（シカモア柄）	LC ライトクリア色（オーク柄）	DK ダークブラウン色（ウォールナット柄）	DE ディープブラウン色（ウェンゲ柄）
PL ペール色（メープル柄）	CP センターピンク色（メープル柄）	LB ライトブラウン色（ブラックチェリー柄）		

笠木役物【ソフトアート（シート貼り）対応】

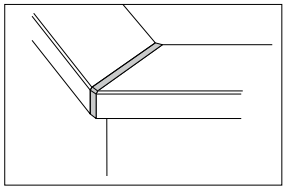
水平コーナー部材

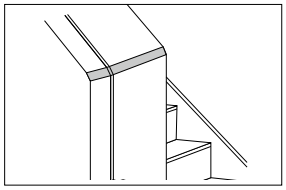
勾配用コーナー部材

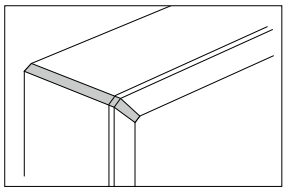
垂直用コーナー部材

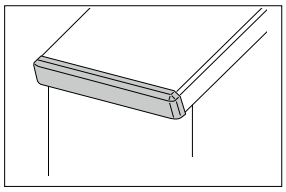
エンドキャップ

断面形状	対応笠木幅	品番	価格／個
水平コーナー部材 	138mm	KUFC38-□	￥ 720
	155mm	KUFC55-□	￥ 880
	180mm	KUFC80-□	￥ 880
勾配用コーナー部材  勾配角度：125°～145°対応	138mm	KUFA38-□	￥ 720
	155mm	KUFA55-□	￥ 720
	180mm	KUFA80-□	￥ 880
垂直用コーナー部材 	138mm	KUFB38-□	￥ 720
	155mm	KUFB55-□	￥ 720
	180mm	KUFB80-□	￥ 880
エンドキャップ 	138mm	KUFD38-□	￥ 880
	155mm	KUFD55-□	￥ 880
	180mm	KUFD80-□	￥ 1,000

対応カラー記号選択　品番の□にカラー記号をお入れください。

WH ホワイト色（メープル柄）	NP ナチュラルピンク色（シカモア柄）	LC ライトクリア色（オーク柄）	DK ダークブラウン色（ウォールナット柄）	DE ディープブラウン色（ウェンゲ柄）
PL ペール色（メープル柄）	CP センターピンク色（メープル柄）	LB ライトブラウン色（ブラックチェリー柄）		

●表示価格は税抜き価格です。●表示価格には工事費は含まれておりません。
●印刷のため実物と多少、色・柄が異なることがあります。面材サンプルなどでお確かめください。

蹴込ボーダー

F☆☆☆☆ | 4VOC 基準適合（木質建材） | 低VOC

蹴込ボーダー



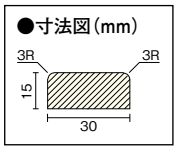

長さ×幅×厚さ（mm）	品番	価格／箱 無塗装	価格／箱 塗装	発注単位
250×30×15	KB7754-7-□	¥ 2,200（¥ 440／本）	¥ 3,200（¥ 640／本）	1（5本入）

カラー記号選択　品番の□にカラー記号をお入れください。

A 無塗装	NL ナチュラル色	HB ハニーブラウン色	WH ホワイト色	MB ミディアムブラウン色	UH 自然塗料クリア色
LC ライトクリア	NP ナチュラルピンク色	LB ライトブラウン色	DK ダークブラウン色	DE ディープブラウン色	PL ペール色
CP センターピンク色	Q グランチーク®	W グランナット®			

オープン側納まり



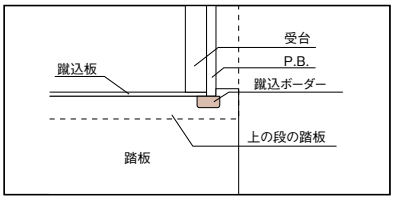

ウォールナット／ブラックチェリー／ハードメープル／オーク／サクラ（カバノキ）対応

長さ×幅×厚さ（mm）	塗装	品番 ウォールナット	ブラックチェリー	ハードメープル	オーク	サクラ（カバノキ）	価格／箱 塗装	発注単位
250×30×15	無塗装	—	—	—	KB2554-7-A	—	¥ 5,600（¥1,120／本）	1（5本入）
	クリア塗装	KB0754-7-B	KB2354-7-B	KB0254-7-B	KB2554-7-B	KB0454-7-B	¥ 6,400（¥1,280／本）	

受注生産品のマークについて　受□のマークが付いている商品は受注生産品となります。マーク内の数字は受注後に生産拠点の最寄りの物流を出荷するまでの日数です。現場までは更に数日の輸送期間を見てください。受□マークの無い品番については基本在庫商品ですが、欠品時は受3となります。詳細については**P.6**をご覧ください。



使用階段材：LVチェルード（ダークブラウン色）

プレカットシステム

加工済み部材により、大幅な工期短縮を実現。省力化時代に対応する、ウッドワンのプレカットシステム。

■プレカット階段の納期目安

※発注日の17：00までに受付完了したもの

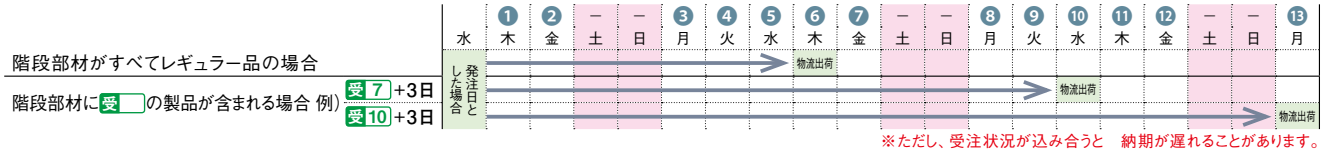

※ただし、受注状況が込み合うと　納期が遅れることがあります。

プレカット階段の納期について　プレカット階段は受注生産品となります。受注後に生産拠点（広島県）の物流を出荷するまでの日数を表記しております。現場までは更に数日の輸送期間を見てください。（地域によっては最寄りの物流を出荷するまでにプラス2日もしくは、3日かかります。）

ウッドワン ネット WOODONE NETで階段材のプレカット加工をラクラク発注!

※一部形状を除きます。

イラストを見ながら形状やサイズが確認でき、価格もすぐわかります。

● WOODONE NET 操作手順 ●

1 発注メニュー選択

見積もり画面より「ラクラク階段」を選択し、「フリープラン」を選択します。

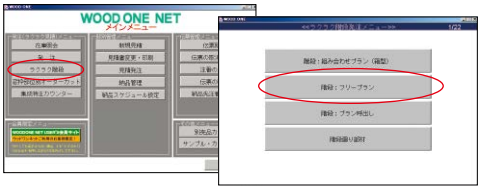

2 組み合わせプラン選択

「材種・階段タイプ・プレカットの有無」を選択します。

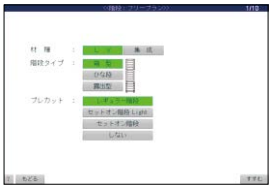

3 樹種・寸法を指定

『樹種選択』画面にて『樹種、色』を『寸法選択』画面にて「柱角、芯々、踏板幅、厚さ」を指定します。



4 階段形状を指定

『形状選択』画面にて「階段の形状」を入力します。

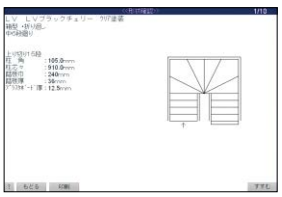

5 プレカット情報を入力

『プレカット寸法入力』画面にて「プレカット情報」を入力します。



6 サイズを指定

特にサイズ指定がなければ「自動拾」のまま「すすむ」を選択します。



7 発注明細の確認

『拾い出し部材確認』画面にて明細を確認します。「行備考」を入力すれば納品時の梱包シールに表示されます。



●WOODONE NET にて発注できない場合、巻末の発注書に必要事項をご記入のうえ、最寄りの弊社営業所までFAXをお送りください。

※ご発注された階段は特注品となりますのでキャンセルはご容赦願います。また、本システムでの訂正や届け日の変更はできませんのでご注意ください。

見積書・プレゼンボード作成　ラクラクWEB見積　検索　▶ P.7

プレカットシステム基本プラン

規格サイズにはイージープレカット

イージープレカットとは、踏面寸法が180mm、200mm、210mm、227.5mmの4種類に、鼻の出が10mm、20mm、30mmのいずれかを選択していただく規格タイプです。

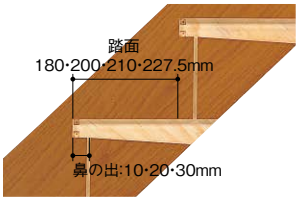

■加工条件

対応階段形状	箱型・ひな段
踏面加工寸法	180mm・200mm・210mm・227.5mm
鼻の出加工寸法	10mm・20mm・30mm

■加工費

加工位置	計算単位	加工費／1段・1ヶ所
直部分（箱型）	1段	￥ 640
廻り側板90°	1ヶ所	￥ 3,360
上段框蹴込溝加工	1段	￥ 80

※階段プレカットの情報を入力することで、丸型手すりφ35のジャストカットシステムがご提案できます。（詳しくはP.263をご覧ください。）

任意でサイズ指定オーダープレカット

オーダープレカットとは、現場のサイズに合わせ、箱型・ひな段・ミックス型・露出型などのいずれのタイプにも対応。ご希望のサイズに加工いたします。

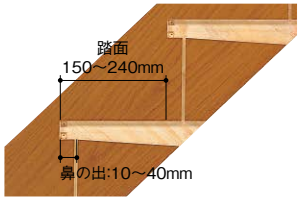

■加工条件

対応階段形状	箱型・ひな段・露出型・ミックス型	
踏面加工寸法	150mm～240mm	※イージープレカットの踏面か鼻の出が違うもの
鼻の出加工寸法	10mm～40mm	

■加工費

加工位置	計算単位	加工費／1段・1ヶ所
直部分（箱型）	1段	￥ 1,280
直部分（露出型）	1段	￥ 2,960
廻り側板90°	1ヶ所	￥ 6,720
上段框蹴込溝加工	1段	￥ 160

側板の接続がさらに簡単になるフルプレカット

側板の接続部のプレカットをカット済みにしたことで、現場では差し込むだけの簡単施工が実現しました。

※フルプレカットはWOODONE NETでは発注できません。最寄りの営業所にお問い合わせください。

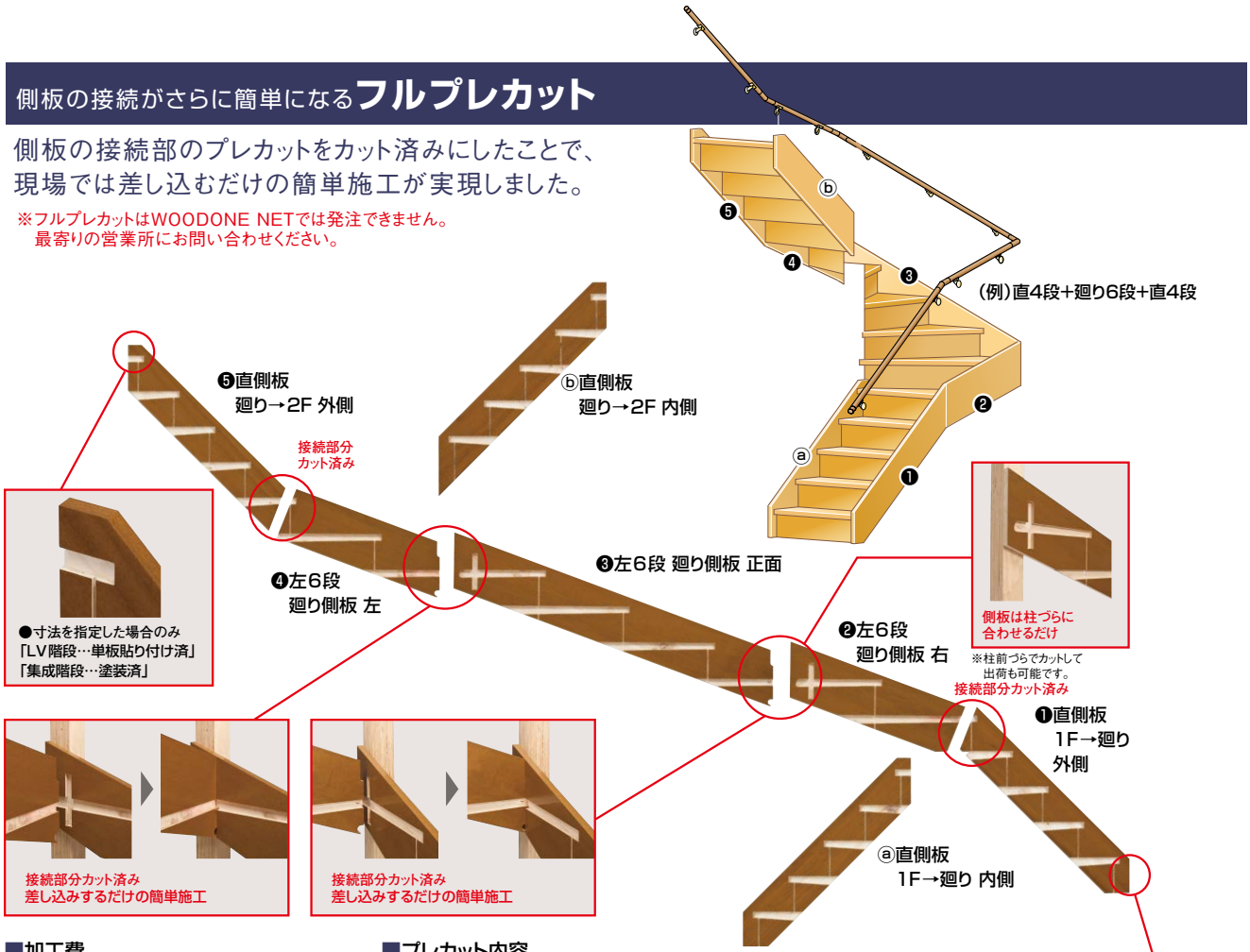

■加工費

加工位置	計算単位	加工費／1段・1ヶ所
直部分（箱型）	1段	￥ 1,760
廻り部分90°	1ヶ所	￥ 9,760

※上段框部分も直1段に含めてください。

■プレカット内容

側板	●接続加工あり
直踏板	●正寸カット
廻り踏板	●正寸カット
踊り場	●正寸カット
蹴込板（直部分）	●正寸カット
蹴込板（廻り部分）	—
上段框	●正寸カット　●フロアしゃくり

箱型階段(側板納め)

現場カット箇所

■直階段部分の加工

標準加工費 イージープレカット	標準加工費 オーダープレカット
¥640/1段	¥1,280/1段

オプション加工費

標準加工に加え、追加で様々なオプション加工も承ります。各々の加工ごとに費用が必要になります。

直側板と廻り側板の接続

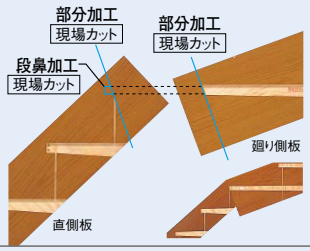

側板接続加工

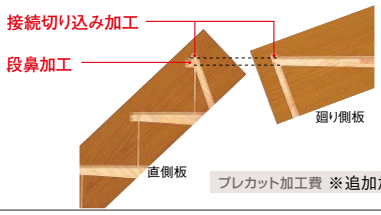

プレカット加工費 ※追加加工費かかりません

側板下端加工

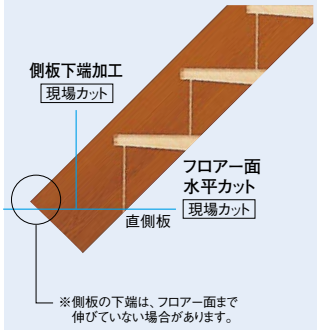

直側板下端加工

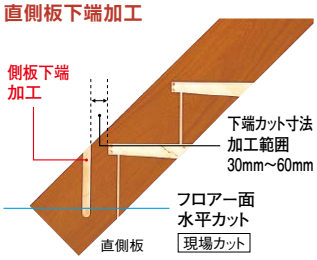

プレカット加工費 ¥1,280

側板下伸ばし加工

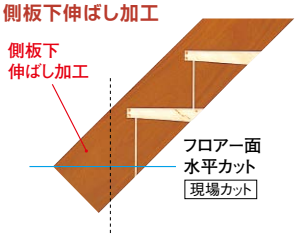

プレカット加工費 ※追加加工費かかりません

蹴込倒し※直部分のみ対応



●蹴込倒し寸法は、10mmまでとさせていただきます。

プレカット加工費 ※追加加工費かかりません

直側板上端加工

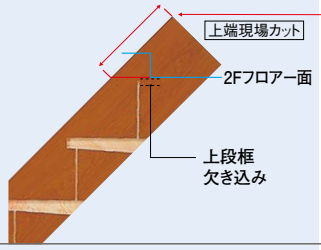

※150mm以上
(加工条件により変わります)
上端を伸ばしたい場合は
特注対応となります。

上段框+巾木加工〈上段框加工のみ〉

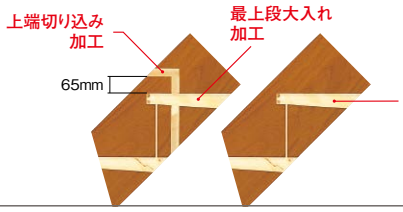

イージープレカット	オーダープレカット
¥560/1段	¥1,120/1段

踏板加工

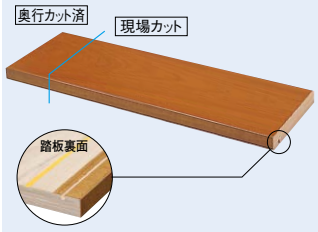

踏板正寸カット



プレカット加工費 ¥ 640/段

蹴込溝広幅加工



●12mm用、その他サイズに対応。

プレカット加工費 ¥ 640/段

※集成桧・集成杉(節有り)は蹴込板が12mmのみになります。
「蹴込溝広幅加工」の金額がプラスされます。

直部分に側板・受台を使用せずに納める場合

標準加工費 イージープレカット	標準加工費 オーダープレカット
¥80/1段	¥160/1段

オプション加工費

標準加工に加え、追加で様々なオプション加工も承ります。各々の加工ごとに費用が必要になります。

踏板加工

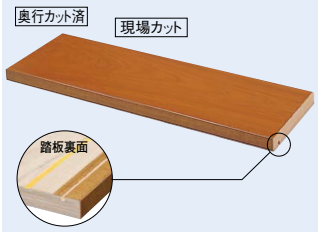

踏板正寸カット



プレカット加工費 ¥ 640/段

蹴込溝広幅加工



●12mm用、その他サイズに対応。

プレカット加工費 ¥ 640/段

※集成桧・集成杉(節有り)は蹴込板が12mmのみになります。
「蹴込溝広幅加工」の金額がプラスされます。

見積書・プレゼンボード作成 ラクラクWEB見積 検索 ▶P.7

●表示価格は税抜き価格です。●表示価格には工事費は含まれておりません。
●印刷のため実物と多少、色・柄が異なることがあります。面材サンプルなどでお確かめください。

■廻り部分の加工

標準加工費		オプション加工費
イージープレカット	オーダープレカット	標準加工に加え、追加で様々なオプション加工も承ります。各々の加工ごとに費用が必要になります。
¥3,360/90°あたり	¥6,720/90°あたり	

廻り側板と廻り側板の接続

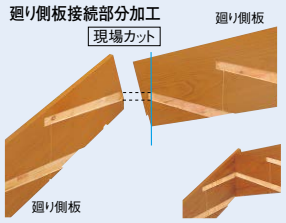

側板接続加工

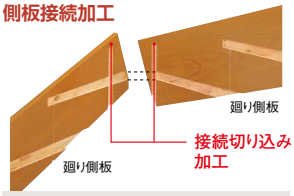

プレカット加工費 ※追加加工費かかりません

廻り側板と直側板の接続

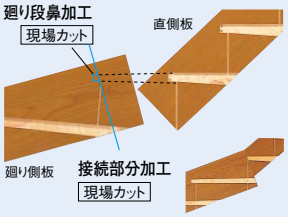

側板接続加工

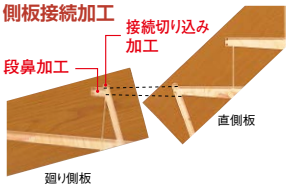

プレカット加工費 ※追加加工費かかりません

廻り踏板蹴込溝加工

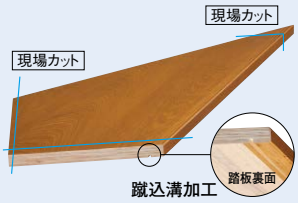

蹴込溝広幅加工



●12mm用、その他サイズに対応。

プレカット加工費 ¥640/段

廻り部分に受台を使用せず、巾木で納める場合

標準加工費		オプション加工費
イージープレカット	オーダープレカット	標準加工に加え、追加で様々なオプション加工も承ります。各々の加工ごとに費用が必要になります。
¥200/90°あたり	¥400/90°あたり	

廻り踏板蹴込溝加工

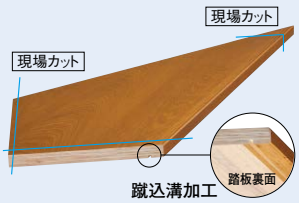

蹴込溝広幅加工



●12mm用、その他サイズに対応。

プレカット加工費 ¥640/段

箱型階段

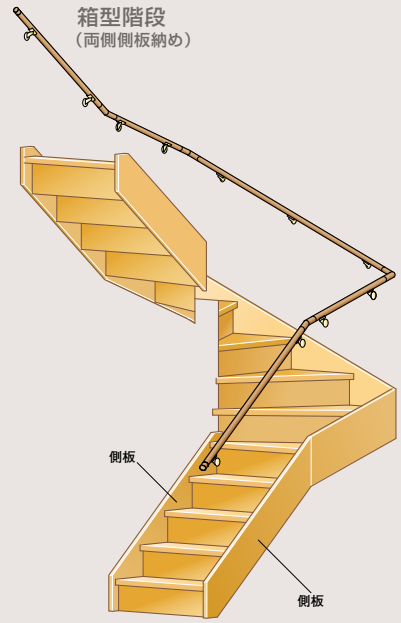

■上段框の加工

標準加工費		オプション加工費
イージープレカット	オーダープレカット	標準加工に加え、追加で様々なオプション加工も承ります。各々の加工ごとに費用が必要になります。
¥80/1段	¥160/1段	

上段框蹴込溝加工



蹴込溝広幅加工



●12mm用、その他サイズに対応。

プレカット加工費 ¥640/段

その他のオプション加工

さらに現場での施工が難しい
以下のような場合も
プレカットで対応しています。

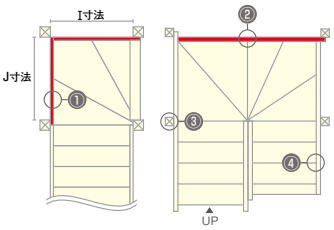

❶廻り部分の柱芯々違い時の廻り側板加工

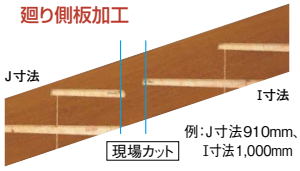

例：J寸法910mm、I寸法1,000mm

●J寸法、I寸法±100mmまで対応

※一部形状により±100mm対応のできない場合があります。

プレカット加工費 ※追加加工費かかりません

❷廻り部分2段廻り＋3段廻り等の廻り側板加工



※一部形状により対応できない場合があります。

プレカット加工費 ※追加加工費かかりません

❸踏板段鼻柱芯納め

●標準：蹴込柱芯納め

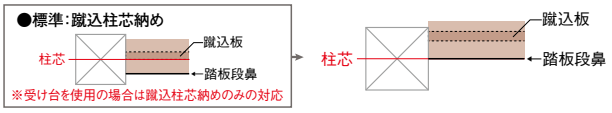

プレカット加工費 ※追加加工費かかりません

上段框しゃくり加工

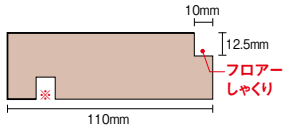

※蹴込溝のプレカットは別途加工費がかかります。

プレカット加工費 ¥1,280/枚

側板ボード溝加工

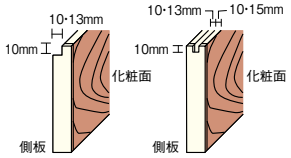

※Bタイプは側板厚30mmのみの対応になります。

プレカット加工費 ¥2,960/セット

Option 別売品

ラクラク階段くさび



プラスチック製なので従来の木製くさびに比べて、
耐久性が高く、施工もカンタンです。

●左右兼用タイプ　●長さ150mm　●くさび角度4度

品番	価格／箱	発注単位
ZY2011-7	¥ 3,300	1箱(30本入)

受注生産品のマークについて　受□のマークが付いている商品は受注生産品となります。マーク内の数字は受注後に生産拠点の最寄りの物流を出荷するまでの日数です。現場までは更に数日の輸送期間を見てください。受□マークの無い品番については基本在庫商品ですが、欠品時は受3となります。詳細については**P.6**をご覧ください。

箱型階段（巾木納め）

現場カット箇所

■直階段部分の加工

標準加工費		オプション加工費
イージープレカット	オーダープレカット	標準加工に加え、追加で様々なオプション加工も承ります。各々の加工ごとに費用が必要になります。
¥640/1段	¥1,280/1段	

踏板加工

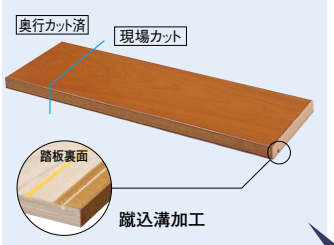

踏板正寸カット



プレカット加工費 ¥640/段

蹴込溝広幅加工



●12mm用、その他サイズに対応。

プレカット加工費 ¥640/段

※集成桧・集成杉（節有り）は蹴込板が12mmのみになります。
「蹴込溝広幅加工」の金額がプラスされます。

受台加工

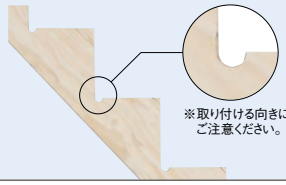

直部分に側板・受台を使用せずに納める場合

標準加工費	
イージープレカット	オーダープレカット
¥80/1段	¥160/1段

—

■廻り部分の加工

標準加工費		オプション加工費
イージープレカット	オーダープレカット	標準加工に加え、追加で様々なオプション加工も承ります。各々の加工ごとに費用が必要になります。
¥3,360/90°あたり	¥6,720/90°あたり	

廻り踏板蹴込溝加工

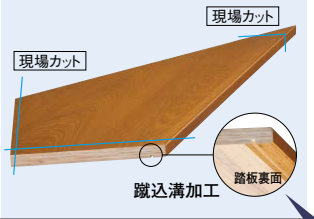

蹴込溝広幅加工



●12mm用、その他サイズに対応。

プレカット加工費 ¥640/段

廻り部分受台



廻り部分に受台を使用せず、巾木で納める場合

標準加工費	
イージープレカット	オーダープレカット
¥200/90°あたり	¥400/90°あたり

■上段框の加工

標準加工費		オプション加工費
イージープレカット	オーダープレカット	標準加工に加え、追加で様々なオプション加工も承ります。各々の加工ごとに費用が必要になります。
¥80/1段	¥160/1段	

上段框蹴込溝加工



蹴込溝広幅加工



●12mm用、その他サイズに対応。

プレカット加工費 ¥640/段

その他のオプション加工

さらに現場での施工が難しい以下のような場合もプレカットで対応しています。

プレカット加工費 ※追加加工費はかかりません



箱型階段

両側巾木階段
（両側巾木納め）

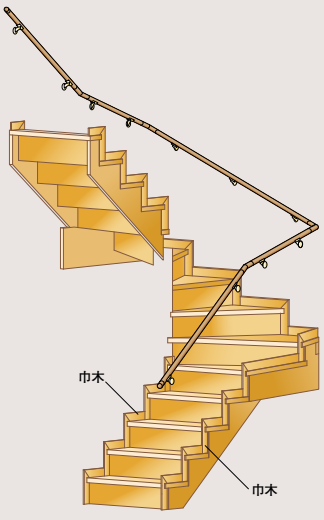

直踏板用受台

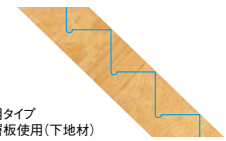

●左右兼用タイプ
●単板積層板使用（下地材）

仕様	品番	（1枚あたり）価格／枚 部材価格
桟木加工なし	LA97D11-△S-A	加工段数×¥640
桟木加工有り	LA97D11-△-A	加工段数×¥640

※△には加工段数を数字で入力してください（1～14段です）。上段框も加工段数に含めてください。15段以上の場合は別途お問い合わせください。
※両側受台の場合は、金額×2になります。
※化粧材ではございません。また、ご使用の際は補強してお使いください。

廻り踏板用受台

仕様		品番	（1枚あたり）価格 部材価格
踊り場用	桟木加工なし	LA97D21-1S-A	¥ 2,800
	桟木加工有り	LA97D21-1-A	¥ 2,800
2段廻り用	桟木加工なし	LA97D21-2S-A	¥ 5,600
	桟木加工有り	LA97D21-2-A	¥ 5,600
3段廻り用	桟木加工なし	LA97D21-3S-A	¥ 5,600
	桟木加工有り	LA97D21-3-A	¥ 5,600
均等5段廻り用	桟木加工なし	LA97D21-5S-A	¥ 11,100
	桟木加工有り	LA97D21-5-A	¥ 11,100
バリアフリーA用	桟木加工なし	LA97D21-AMS-A	¥ 5,600
	桟木加工有り	LA97D21-AM-A	¥ 5,600
バリアフリーB用	桟木加工なし	LA97D21-BMS-A	¥ 5,600
	桟木加工有り	LA97D21-BM-A	¥ 5,600

※化粧材ではございません。また、ご使用の際は補強してお使いください。

Option 別売品

踏板固定金具

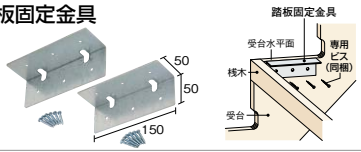

●1箱 同梱内容 金具2個、ビス12本

品番	価格／箱	発注単位
ZY2022-7	¥ 1,100	1箱（2個入）

見積書・プレゼンボード作成 ラクラクWEB見積 検索 ▶P.7

●表示価格は税抜き価格です。●表示価格には工事費は含まれておりません。
●印刷のため実物と多少、色・柄が異なることがあります。面材サンプルなどでお確かめください。

片側ひな段階段

■直階段部分の加工

標準加工費	
イージープレカット	オーダープレカット
¥640/1段	¥1,280/1段

オプション加工費
標準加工に加え、追加で様々なオプション加工も承ります。各々の加工ごとに費用が必要になります。

ひな段部分の踏板加工

●無加工



※ひな段部分の踏板は無加工が標準になります。

片側ひな段

ひな段用踏板裏面蹴込溝突き止め

●突き止めL型カット位置は、端から10mm～100mm以内とさせていただきます。

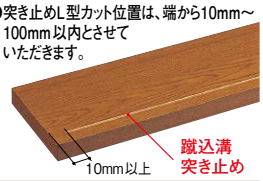

プレカット加工費 ¥640/段

ひな段用踏板L型カット

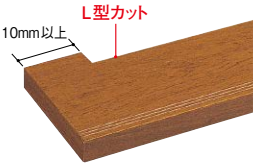

プレカット加工費 ¥640/段

注）蹴込溝突き止め加工は直踏板のみの対応となります。
廻り踏板、踊り場には対応しておりません。

●6面化粧の踏板についてご確認ください。
6面化粧の踏板の場合、奥側も面を取っています。そのため、現場カットをせずに使用すると、蹴込板と接する部分に隙が生じます。予めご了承ください。



蹴込溝広幅加工

蹴込溝幅加工



●12mm用、その他サイズに対応。

プレカット加工費 ¥640/段

※集成桂・集成杉（節有り）は蹴込板が12mmのみになります。
「蹴込溝広幅加工」の金額がプラスされます。

受台加工

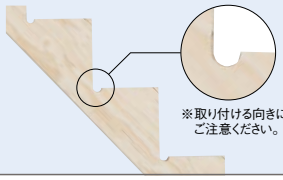

—

片側ひな段階段



直踏板用受台

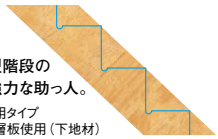

ひな段型階段の
施工に強力な助っ人。

●左右兼用タイプ
●単板積層板使用（下地材）

仕様	品番	（1枚あたり）価格／枚 部材価格
桟木加工なし	LA97D11-△S-A	加工段数×¥640
桟木加工有り	LA97D11-△-A	加工段数×¥640

※△には加工段数を数字で入力してください（1～14段です）。上段框も加工段数に含めてください。
15段以上の場合は別途お問い合わせください。
※化粧材ではございません。また、ご使用の際は補強してお使いください。
※プレカット代は標準加工費に含まれています。

Option 別売品

踏板固定金具

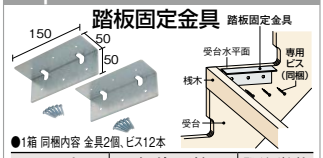

●1箱 同梱内容 金具2個、ビス12本

品番	価格／箱	発注単位
ZY2022-7	¥ 1,100	1箱（2個入）

ささら桁階段

■直階段部分の加工

標準加工費	
オーダープレカット	
¥2,960/1段	

※露出階段はオーダープレカットのみの対応となります。

オプション加工費
標準加工に加え、追加で様々なオプション加工も承ります。各々の加工ごとに費用が必要になります。

ささら桁加工

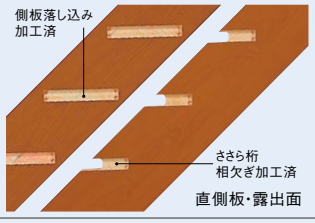

—

露出部分の踏板加工



※側板落し込み加工は240mmか270mm幅のみになります。
※オーダープレカットのみの対応となります。

—

片側ささら桁階段

（片側側板＋
片側ささら桁納め）

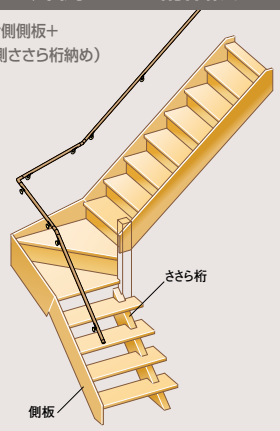

注：露出階段の上に箱型階段が続く場合、露出部分の一番上の踏板は加工いたしません。

ウッドワンのホームページからラクラクWEB見積にアクセス！階段が簡単に見積りできます！ ※一部形状を除きます。

イラストを見ながら形状やサイズが簡単にでき、価格もすぐにわかります。

1

ウッドワン　検索　クリック

http://www.woodone.co.jp/

TOPから「ラクラクWEB見積」ページへ

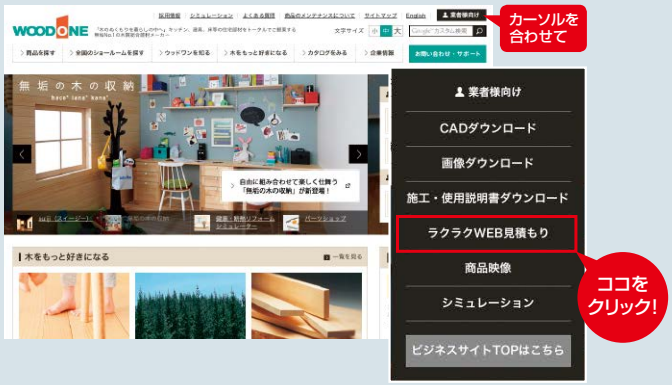

2

見積りスタート

①見積り画面より「階段」を選択し、「商品拾い」を選択します。
②「材種・階段タイプ・プレカットの有無」を選択します。

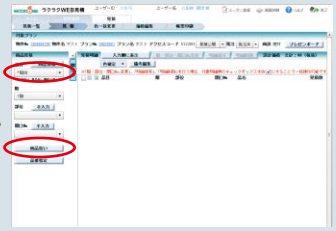

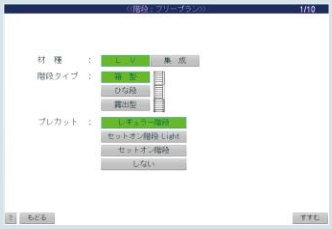

3

樹種・寸法を指定

『樹種選択』画面にて『樹種、色』を『寸法選択』画面にて「柱角、芯々、踏板幅、厚さ」を指定します。

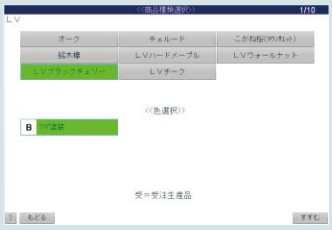



4

階段形状・プレカット情報を入力

①『形状選択』画面にて「階段の形状」を入力します。
②『プレカット寸法入力』画面にて「プレカット情報」を入力します。
③特にサイズ指定がなければ「自動拾」のまま「すすむ」を選択します。

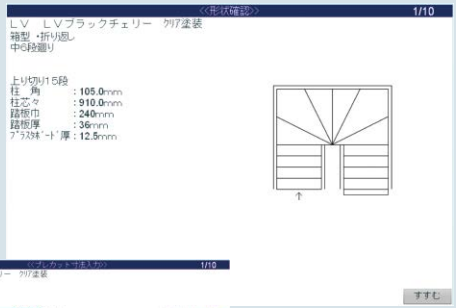





5

発注明細の確認

『拾い出し部材確認』画面にて明細を確認します。
「行備考」を入力すれば納品時の梱包シールに表示されます。



※右上のお見積り明細がでてきます。

●表示価格は税抜き価格です。●表示価格には工事費は含まれておりません。
●印刷のため実物と多少、色・柄が異なることがあります。面材サンプルなどでお確かめください。

階段確認書

見積NO.	ページ
	1/1

株式会社 WOODONE ウッドワン

現場名：

1階階段部材

階段情報

材種　：ＬＶ
商品種類　：ＬＶﾌﾞﾗｯｸﾁｪﾘｰ
色　：ｸﾘｱｰ　(B)

平面情報

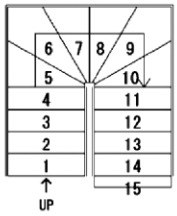

立面図

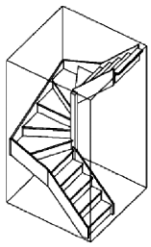

プラン情報

［フリープラン］
箱型　・折り返し
中６段廻り
上り切り１５段

プレカット情報

階高　2973.5 mm
踏　面　220.0 mm　蹴込芯納め
柱　角　105.0 mm
柱芯々　910.0 mm
蹴上げ　198.2 mm
鼻の出　20.0 mm
側板・受台取付
　柱直付
蹴込倒し　－
ＰＢ厚　12.5 mm
オプション加工
下端カット　－
側板接続加工　－
踏板カット　－

品番	品名	長さ	巾	厚さ	必要枚数		設計単価
LA23D12-2-B	ＬＶﾌﾞﾗｯｸﾁｪﾘｰ側板 箱型用	3300	240	23.0	2	枚	¥15,400
LA23D21-2-B	ＬＶﾌﾞﾗｯｸﾁｪﾘｰ廻り側板 箱型用	2400	300	23.0	2	枚	¥17,200
LC2319D-2H-B	ＬＶﾌﾞﾗｯｸﾁｪﾘｰ踏板	780	240	36.0	8	枚	¥5,400
LE2328D-HR3-B	LVﾌﾞﾗｯｸﾁｪﾘｰ廻り踏板3段右	940	940	36.0	2	ST	¥35,900
LD2331D-B	LVﾌﾞﾗｯｸﾁｪﾘｰ蹴込板	900	225	5.5	11	枚	¥1,300
LD2332D-B	LVﾌﾞﾗｯｸﾁｪﾘｰ蹴込板	1200	225	5.5	4	枚	¥1,600
LG2310D-2H-B	ＬＶﾌﾞﾗｯｸﾁｪﾘｰ上段框	900	110	36.0	1	枚	¥3,500
ZY2011-7	ﾗｸﾗｸ階段くさび	0	0	0.0	1	箱	¥3,300

合計セット価格　¥207,700
プレカット代設計単価：　¥23,840
（ｵｰﾀﾞｰﾌﾟﾚｶｯﾄ設計価格　）

表示金額には消費税・工事費は含まれておりません。

プラン例　箱型：B-16タイプ 折り返し階段（中６段廻り）

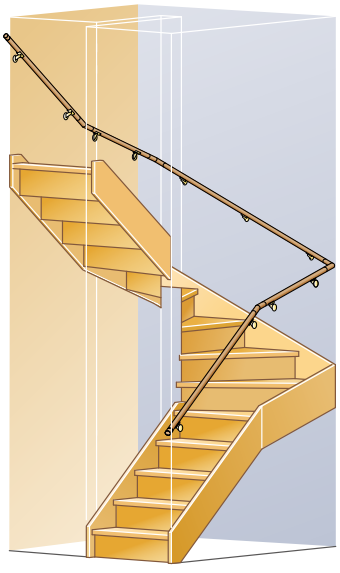

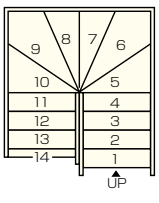

■拾い出し条件

※図には手すりがありますが右記の価格には含まれておりません。
※プレカット加工費・別売品は右記の価格には含まれておりません。

●階段高／3,000mm　●踏面／200mm　●柱角／105mm　●鼻の出／30mm
●直側板下伸ばし／なし

■プレカット加工費

※蹴込板12mm厚の場合は¥640／段アップとなります。

加工方法	上り切り14段	上り切り15段
イージープレカット	￥ 11,280/セット	￥ 11,920/セット
オーダープレカット	￥ 22,560/セット	￥ 23,840/セット

■別売品

くさび	￥ 3,300/箱

LV／踏板36mm厚

名称	カラー	14段		15段
		910モジュール	メーターモジュール	910モジュール
ハードメープル ウォールナット ブラックチェリー オーク	塗装	¥197,700	¥231,100	¥204,400
チーク	塗装	¥239,100	¥277,500	¥247,100
こがね桜	無塗装	¥138,600	¥170,200	¥143,680
	塗装	¥154,200	¥188,900	¥159,700
銘木欅	塗装	¥275,200	¥323,500	¥283,000
チェルード	塗装	¥133,800	¥163,300	¥138,580

集成／踏板36mm厚

名称	カラー	14段		15段
		910モジュール	メーターモジュール	910モジュール
ピノアース	無塗装	¥174,600	¥185,600	¥180,400
	塗装	¥206,600	¥219,200	¥213,300
ニュージーパイン®	無塗装	¥180,000	¥180,000	¥185,900
	塗装	¥212,200	¥212,200	¥218,900
チェルード	無塗装	¥186,700	¥186,700	¥192,480
オーク	無塗装	¥329,100	¥329,100	¥339,400
	塗装	¥378,300	¥378,300	¥390,100
タモ	無塗装	¥443,700	¥443,700	¥457,600
桧	無塗装	¥333,600	－	¥343,500
	塗装	¥401,600	－	¥413,700
杉	無塗装	¥333,600	－	¥343,500
	塗装	¥401,600	－	¥413,700

受注生産品のマークについて　受□のマークが付いている商品は受注生産品となります。マーク内の数字は受注後に生産拠点の最寄りの物流を出荷するまでの日数です。現場までは更に数日の輸送期間を見てください。受□マークの無い品番については基本在庫商品ですが、欠品時は受3となります。詳細についてはP.6をご覧ください。

階段廻り部材

階段材とコーディネートされた充実の階段手すりや、動作を補助する手すりをご提案し、住空間のイメージづくりと安全性を確保します。



▸P.260

ボードレール

階段まわりをスタイリッシュに演出する
シンプルなデザインの平板手すり



Handrail



▸P.262

手すり丸型M35シリーズ

握りやすいφ35の手すりを充実、
毎日の階段の昇り降りをサポート



▸P.263

部材と図面を
1梱包にして
お届けします。

丸棒手すりジャストカットシステム

邸別に、取付図面とカット済み手すり、
手すり金具が同梱され納品



▸P.271

リフォーム用手すり

下地補強なしで
手すり設置が可能



▸P.272

I型セット

玄関や階段の昇降口など
段差のある場所に最適



▸P.272

GL型セット

立ち座りを必要とするトイレや
サニタリーに最適

階段廻り部材

階段材とコーディネートされた充実の階段手すりや、動作を補助する手すりをご提案し、住空間のイメージづくりと安全性を確保します。

クラシックタイプ



重厚感を演出するデコラティブな
CL/CM型



洗練された曲線と直線のコンビネーションが美しい
R66シリーズ

シンプルタイプ



和洋どちらにも使え、シンプルな空間を演出する
SL型

モダンタイプ



モダンな空間を演出する
MD型



アルミの子柱がモダンな印象の
D型



親柱のないシンプルタイプ
アルミ子柱ユニット

親柱・子柱・手すり

デコラティブなクラシックからシンプルやモダンまで豊富にラインナップ
お好みのイメージで階段を演出できる親柱・子柱・手すり

フィレット施工対応について

手すりに施されたフィレット溝に子柱をはめるだけの簡単施工。子柱と子柱の間はフィレットで埋めるのでキレイに仕上がります。

詳しくは右記のページをご覧ください。 ▶P.276

Handrail



手すりシステム

空間に応じて、取り付けられる
手すりをご用意

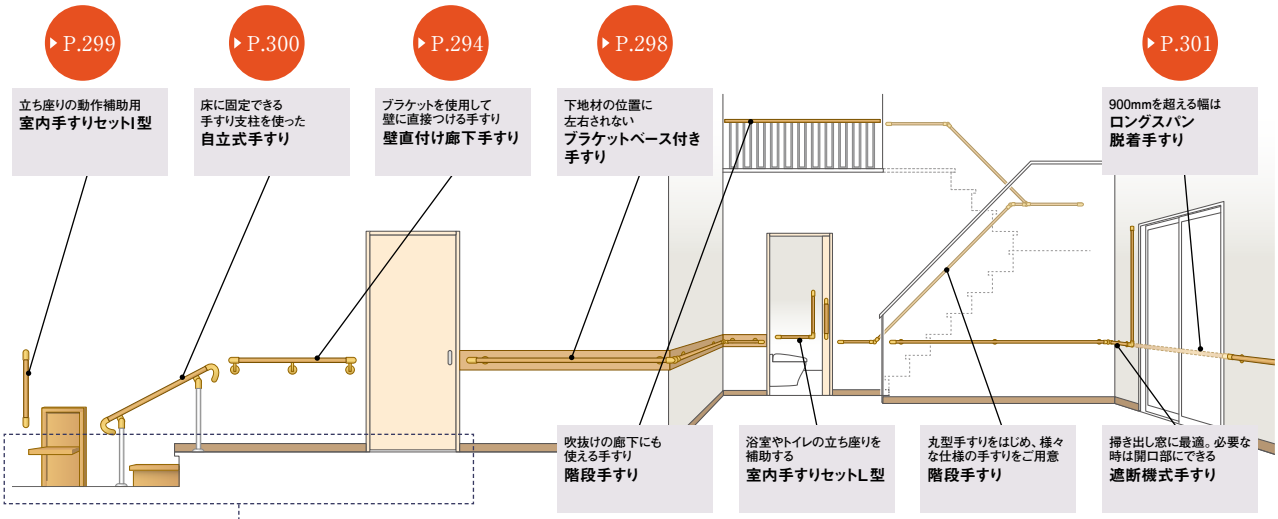

玄関や居間入口におすすめのバリアフリー部材もございます。

P.302



段差が大きい玄関の踏台に
玄関踏台

P.302



膝などへの負担を軽減する
壁付け折たたみ椅子

P.303



敷居などの段差を軽減する
アフターカバー

P.303



車椅子での出入りを容易にする
すりつけ板

ボードレール

F☆☆☆☆ | 4VOC基準適合（木質建材） | 低VOC

階段まわりをスタイリッシュに演出するシンプルなデザインの平板手すり。



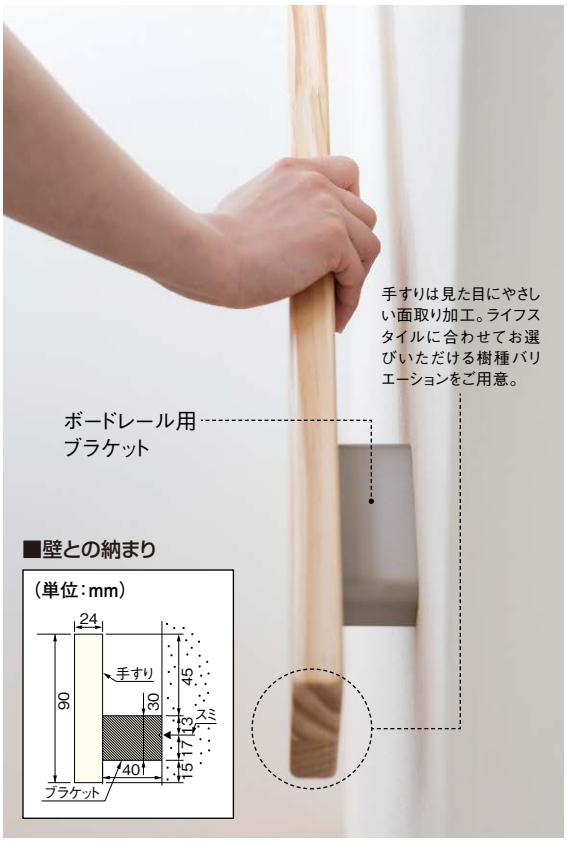

ボードレールにブラケットが隠れる仕様により、ボードレールが浮いているように見え、階段のデザイン性がアップします。

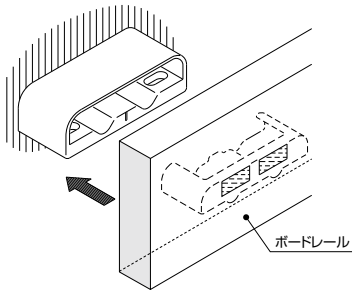

階段の踏板とコーディネートできる豊富なバリエーションのボードレール



普段は見えないからこそこだわっておきたい、ブラケットも選べる3色をご用意



見積書・プレゼンボード作成　ラクラクWEB見積　検索　▶P.7

●表示価格は税抜き価格です。●表示価格には工事費は含まれておりません。
●印刷のため実物と多少、色・柄が異なることがあります。面材サンプルなどでお確かめください。

ハードメープル／ウォールナット／ブラックチェリー



ハードメープル　ウォールナット　ブラックチェリー

長さ×幅×厚さ(mm)	品番			価格／枚
	ハードメープル	ウォールナット	ブラックチェリー	
2,000×90×24	TTB0220-7-B	TTB0720-7-B	TTB2320-7-B	￥ 11,400
3,000×90×24	TTB0230-7-B	TTB0730-7-B	TTB2330-7-B	￥ 17,100
4,200×90×24	TTB0242-7-B	TTB0742-7-B	TTB2342-7-B	￥ 24,000
4,500×90×24	TTB0245-7-B	TTB0745-7-B	TTB2345-7-B	￥ 25,800

ボードレール（カラーセレクションタイプ）



ナチュラル色　センターピンク色

長さ×幅×厚さ(mm)	品番	価格／枚
2,000×90×24	TTB7720-7-□	￥ 8,800
3,000×90×24	TTB7730-7-□	￥ 13,100
4,200×90×24	TTB7742-7-□	￥ 18,400
4,500×90×24	TTB7745-7-□	￥ 19,800

対応カラー記号選択　品番の□にカラー記号をお入れください。

NL ナチュラル色	HB ハニーブラウン色	MB ミディアムブラウン色	PL ペール色	NP ナチュラルピンク色	CP センターピンク色	DK ダークブラウン色
LB ライトブラウン色	WH ホワイト色	A 無塗装	UH 自然塗料クリア色	LC ライトクリア色	DE ディープブラウン色	W グランナット®

タモ



クリア塗装

長さ×幅×厚さ(mm)	品番	価格／枚
2,000×90×24	TTB0420-7-□	￥ 10,600
3,000×90×24	TTB0430-7-□	￥ 15,700
4,200×90×24	TTB0442-7-□	￥ 22,100
4,500×90×24	TTB0445-7-□	￥ 23,800

対応カラー記号選択　品番の□にカラー記号をお入れください。

A 無塗装	B クリア塗装

ボードレール用ブラケット



S シルバー

W ホワイト

B ブラック

品番の●にカラー記号をお入れください。

長さ×幅×厚さ(mm)	品番	価格／個
100×40×30	TB67011-● 7	￥ 3,700

■寸法図

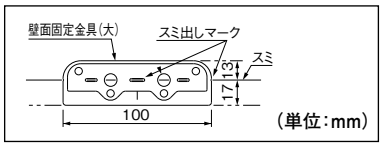

Option　別売品

水性木口塗料



用途：ボードレール切断面の補色

顔料タイプの水性塗料。希釈や調色はできません。沈澱して凝固しやすいので長期保存はできません。

内容量30cc

カラー	品番	価格／本	発注単位
グランナット®	ZY0621-W	￥ 2,000	1
グランチーク®	ZY0621-Q		
ホワイト色	ZY0627-WH		
ミディアムブラウン色	ZY0627-MB		
ディープブラウン色	ZY0627-DE		
ライトクリア色	ZY0622-LC		
ペール色	ZY0627-PL		
ナチュラルピンク色	ZY0627-NP		
ライトブラウン色	ZY0627-LB		
センターピンク色	ZY0627-CP		
ダークブラウン色	ZY0627-DK		
ナチュラル色	ZY0627-NL		

※光沢感が出したい場合は最後にナチュラル色をお塗りください。

受注生産品のマークについて　受□のマークが付いている商品は受注生産品となります。マーク内の数字は受注後に生産拠点の最寄りの物流を出荷するまでの日数です。現場までは更に数日の輸送期間を見てください。受□マークの無い品番については基本在庫商品ですが、欠品時は受3となります。詳細についてはP.6をご覧ください。

手すり丸型M35シリーズ



使用階段材：LVチェルード（ペール色）　使用階段廻り部材：手すり丸型M35（カラーセレクションタイプ）（ペール色）

高齢者やお子様の安全に配慮した手すり丸型M35シリーズ。毎日の階段の昇り降りをサポートします。

住宅への階段手すりの設置は建築基準法で義務化されています。また、ご家族への安全の配慮として、階段手すりを設置するニーズは高まっています。ウッドワンではこうした背景を踏まえ、お子さまや高齢者に、握りやすいφ35サイズの手すりをご用意。住宅完成後やリフォーム時でも設置しやすい取付金具をご用意し、施工の手間や工期の大幅短縮を実現しました。

見積書・プレゼンボード作成　ラクラクWEB見積　検索　▶P.7

●表示価格は税抜き価格です。●表示価格には工事費は含まれておりません。
●印刷のため実物と多少、色・柄が異なることがあります。面材サンプルなどでお確かめください。



「階段プレカット」ご発注時に一緒に発注できる

丸棒手すり ジャストカットシステム のご案内



階段プレカット ご発注時に 一緒に依頼するだけ!

簡単発注!

見積時に下地取付図面と手すり金具取付図面をご提供します。
図面に合わせて、ジャストカット済み手すりと金具が納品されます。

見積時

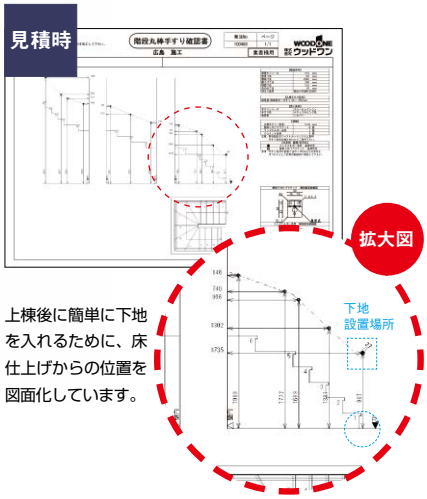

上棟後に簡単に下地を入れるために、床仕上げからの位置を図面化しています。

納品時

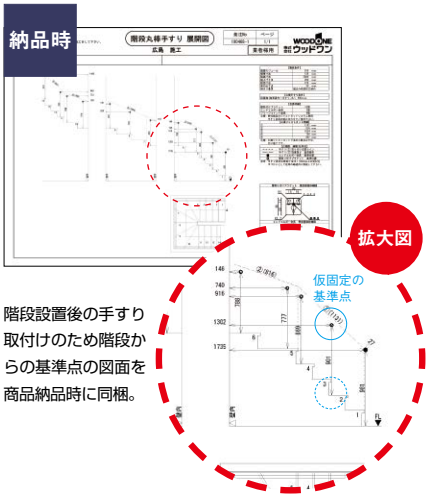

階段設置後の手すり取付けのため階段からの基準点の図面を商品納品時に同梱。

発注例（参考）

手すりを階段にあわせてジャストサイズにカット!
ブラケットの必要個数も算出して同梱でお届け! ※外回り限定になります。

発注例 1

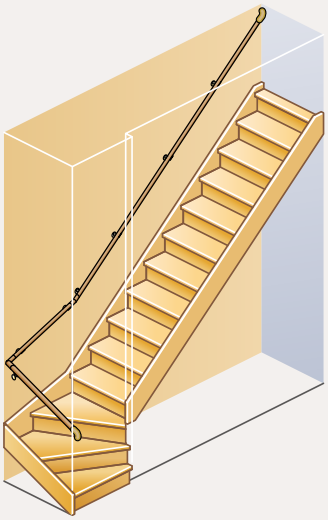

階段条件

建築モジュール	910mm
壁厚寸法	130mm
階段室形状	均等廻り3段直10段 上り切り14段
階高寸法	2,800mm
蹴上げ寸法	200mm
踏面寸法	210mm
鼻の出寸法	30mm

丸型M35（カラーセレクション）
セット価格 ¥ 46,400

丸型M35
ハードメープル／ウォールナット／ブラックチェリー
セット価格 ¥ 50,300

発注例 2

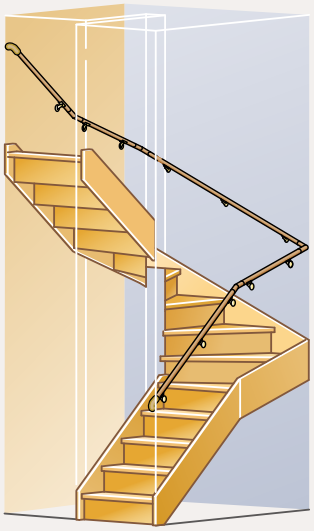

階段条件

建築モジュール	910mm
壁厚寸法	130mm
階段室形状	直4均等廻り6段直3段 上り切り14段
階高寸法	2,800mm
蹴上げ寸法	200mm
踏面寸法	210mm
鼻の出寸法	30mm

丸型M35（カラーセレクション）
セット価格 ¥ 59,900

丸型M35
ハードメープル／ウォールナット／ブラックチェリー
セット価格 ¥ 64,500

●納品時の梱包&部材例 ▶▶次ページへ

受注生産品のマークについて
受□のマークが付いている商品は受注生産品となります。マーク内の数字は受注後に生産拠点の最寄りの物流を出荷するまでの日数です。現場までは更に数日の輸送期間を見てください。受□マークの無い品番については基本在庫商品ですが、欠品時は受3となります。詳細についてはP.6をご覧ください。

納品時梱包例

部材と取付図面を1梱包にしてお届けします。





手すりは図面通りにカットされた上、取り付け箇所がわかるようナンバリングされています。
※図面の番号に従って取付を行って下さい。



ブラケットも必要個数だけを同梱。

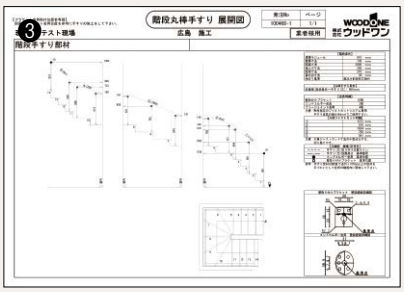

ブラケットの仮固定ビス取り付け位置が踏面と壁面からの寸法で書かれた図面。

ご注意　使用金具およびブラケットは下記の種類のみの対応になります

エンドエルボー金具
TB6435-■7　**P.267**



壁取り付けブラケット
TB6432-■7　**P.268**



フリージョイント金具
TB6439-■7　**P.270**



施工ポイント図解早わかり

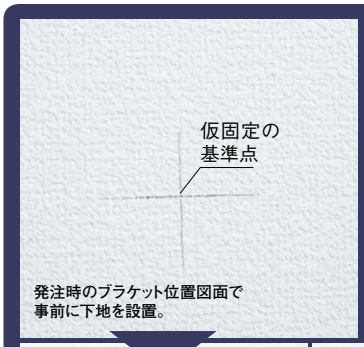

1 位置決め

ブラケットの取付け位置は同梱の図面に従って墨出し。



同梱されている仮固定ビスを取付け。



仮固定ビスはクロス貼り前でも取付け可能。

2 仮固定



壁取り付けブラケットを仮固定ビスにセット。



壁取り付けブラケットを指定位置まで下げる。



角度調整ができる程度に仮固定。

3 仮組み



壁取り付けブラケットをすべて仮固定。

●表示価格は税抜き価格です。●表示価格には工事費は含まれておりません。
●印刷のため実物と多少、色・柄が異なることがあります。面材サンプルなどでお確かめください。

完成！



5 仕上げ



エンドエルボー金具を仮固定。



位置が決まったら固定して
カバーキャップを装着。

4 本固定



手すりの取付けもカンタン!



全体を微調整してブラケットの位置が確定したら本固定。



仮組みした手すりをブラケットに乗せる。
ブラケット上部に両面テープあり。

手すりの番号は図面の番号と連動しているので、確認がラク!

丸棒手すり ジャストカットシステムは ここが便利！



フリージョイント金具は、壁のゆがみにも対応。

カンタンで美しい
入隅の施工。



取付誤差にも融通が利く!

フリージョイントは、
差し込みシロが深いので



仮固定ができ、位置決めがラク!

ブラケットの粘着シートは、丸棒手すりを仮固定できるので

受注生産品のマークについて　受○のマークが付いている商品は受注生産品となります。マーク内の数字は受注後に生産拠点の最寄りの物流を出荷するまでの日数です。現場までは更に数日の輸送期間を見てください。受○マークの無い品番については基本在庫商品ですが、欠品時は受3となります。詳細についてはP.6をご覧ください。

手すり丸型M35シリーズ・手すりブラケットシステム

F☆☆☆☆ | 4VOC基準適合（木質建材） | 低VOC

手すり

手すり丸型M35（カラーセレクションタイプ）



A 無塗装　WH ホワイト色　NL ナチュラル色　HB ハニーブラウン色　MB ミディアムブラウン色　PL ペール色　NP ナチュラルピンク色　LB ライトブラウン色　UH 自然塗料クリア色　LC ライトクリア色



CP センターピンク色　DK ダークブラウン色　W グランナット®　DE ディープブラウン色

サイズ（mm）	品番	価格／本	発注単位
2,400×φ35	TM7824-7-□	￥　5,000	1
3,000×φ35	TM7822-7-□	￥　7,000	1
4,000×φ35	TM7823-7-□	￥　9,300	1

手すり丸型M35 ハードメープル／ウォールナット／ブラックチェリー



ハードメープル　ウォールナット　ブラックチェリー

サイズ（mm）	カラー	品番	価格／本	発注単位
4,000×φ35	ハードメープル	TMM023-7-B	￥ 12,600	1
	ウォールナット	TMM073-7-B		
	ブラックチェリー	TMM233-7-B		

手すり丸型M35 タモ



A 無塗装　B クリア塗装

サイズ（mm）	品番	価格／本	発注単位
3,000×φ35	TM3542-7-□	確 ￥　9,300	1
4,000×φ35	TM3543-7-□	確 ￥ 12,200	1

手すり丸型M35 LVL（広葉樹）



B クリア塗装　BN ブラウン色

サイズ（mm）	品番	価格／本	発注単位
2,000×φ35	TM3511-7-□	￥　6,800	1
3,000×φ35	TM3512-7-□	￥　9,800	1
4,200×φ35	TM3513-7-□	￥ 13,500	1

見積書・プレゼンボード作成　ラクラクWEB見積　検索　▶P.7

●確は在庫確認商品です。●表示価格は税抜き価格です。●表示価格には工事費は含まれておりません。
●印刷のため実物と多少、色・柄が異なることがあります。面材サンプルなどでお確かめください。

■手すり丸型M35シリーズ
構成部材

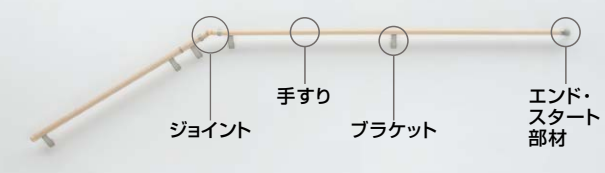

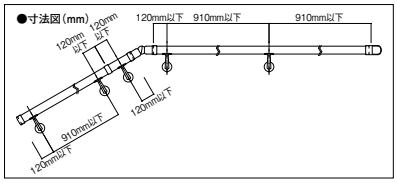

エンド・スタート部材

エンドエルボー金具

ジャストカットシステム対応







■一体型

タイプ	品番	価格／個	発注単位
シンプル	TB6435-■7	￥ 3,500	1

●寸法図(mm)

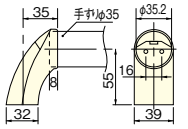

■着脱あり

タイプ	品番	価格／個	発注単位
ノーマル	TB4311-●7	￥ 3,500	1

●寸法図(mm)

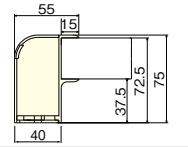

■一体型

タイプ	品番	価格／個	発注単位
スクエア	TB6438-◆7	￥ 3,500	1

●寸法図(mm)

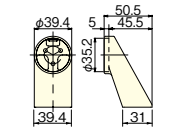

手すりエンドキャップT35(カラーセレクションタイプ)



—	品番	価格／箱	発注単位	対応カラー記号選択
—	TC7883-7-□	￥ 2,700 (￥ 1,350/個)	1 (2個入)	A 無塗装 / WH ホワイト色 / NL ナチュラル色 / HB ハニーブラウン色 / MB ミディアムブラウン色 PL ペール色 / NP ナチュラルピンク色 / LB ライトブラウン色 / UH 自然塗料クリア色 / LC ライトクリア色 CP センターピンク色 / DK ダークブラウン色 / W グランナット® / DE ディープブラウン色

品番の□にカラー記号をお入れください。

手すりエンドキャップT35 タモ



—	品番	価格／箱	発注単位	対応カラー記号選択
—	TC0483-7-□	確 ￥ 3,400 (￥ 1,700/個)	1 (2個入)	A 無塗装 / B クリア塗装

品番の□にカラー記号をお入れください。

木製エンドエルボー金具(カラーセレクションタイプ)



金具カラー	品番	価格／個	発注単位	対応カラー記号選択
ゴールド	TB7859-G7-□	￥ 6,500	1	A 無塗装 / WH ホワイト色 / NL ナチュラル色 / HB ハニーブラウン色 / MB ミディアムブラウン色 PL ペール色 / NP ナチュラルピンク色 / LB ライトブラウン色 / UH 自然塗料クリア色 / LC ライトクリア色 CP センターピンク色 / DK ダークブラウン色 / W グランナット® / DE ディープブラウン色
シルバー	TB7859-S7-□			

品番の□にカラー記号をお入れください。

木製エンドエルボー金具 タモ



金具カラー	品番	価格／個	発注単位	対応カラー記号選択
ゴールド	TB5337-7-□	確 ￥ 7,800	1	A 無塗装 / B クリア塗装
シルバー	TB6337-7-□			

品番の□にカラー記号をお入れください。

受注生産品のマークについて
受□のマークが付いている商品は受注生産品となります。マーク内の数字は受注後に生産拠点の最寄りの物流を出荷するまでの日数です。現場までは更に数日の輸送期間を見てください。受□マークの無い品番については基本在庫商品ですが、欠品時は受3となります。詳細についてはP.6をご覧ください。

M35シリーズ・手すりブラケットシステム

F☆☆☆☆ | 4VOC基準適合（木質建材） | 低VOC

ブラケット

壁取り付けブラケット

ジャストカットシステム対応



G ゴールド　S シルバー　B ブラック　W ホワイト



G ゴールド　S シルバー　B ブラック　W ホワイト

■一体型

タイプ	品番	価格／箱	発注単位
シンプル	TB6432-■7	¥ 5,000（¥ 1,250/個）	1（4個入）
	TB64321-■7	¥ 1,300	1

●寸法図（mm）

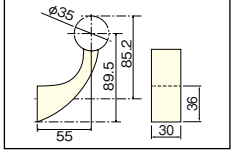

■台座一体型

タイプ	品番	価格／箱	発注単位
ノーマル	TB4442-■7	¥ 5,000（¥ 1,250/個）	1（4個入）

●寸法図（mm）

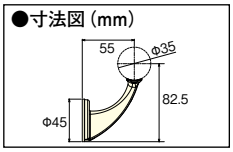

壁取り付け（首振り）ブラケット



G ゴールド　S シルバー　B ブラック　W ホワイト

※下げ角度：左右に30度

■台座一体型

タイプ	品番	価格／箱	発注単位
ノーマル	TB4443-■7	¥ 5,900（¥ 1,475/個）	1（4個入）

●寸法図（mm）

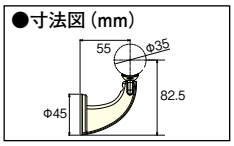

直型ブラケット



G ゴールド　S シルバー　B ブラック　W ホワイト



G ゴールド　S シルバー　B ブラック　W ホワイト

■一体型

タイプ	品番	価格／箱	発注単位
シンプル	TB6434-■7	¥ 5,000（¥ 1,250/個）	1（4個入）
	TB64341-■7	¥ 1,300	1

●寸法図（mm）

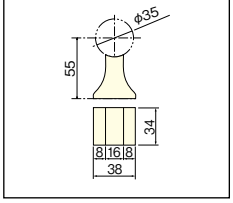

■台座一体型

タイプ	品番	価格／箱	発注単位
ノーマル	TB4444-■7	¥ 5,000（¥ 1,250/個）	1（4個入）

●寸法図（mm）

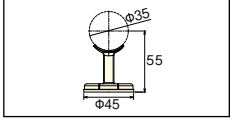

その他

L型金具



G ゴールド　S シルバー　B ブラック　W ホワイト

■一体型

タイプ	品番	価格／個	発注単位
ノーマル	TB6437-■7	¥ 3,500	1

●寸法図（mm）

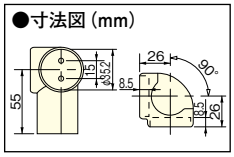

ジョイント金具



G ゴールド　S シルバー　B ブラック　W ホワイト

タイプ	品番	価格／個	発注単位
ノーマル	TB5035-■7	¥ 2,100	1

見積書・プレゼンボード作成　ラクラクWEB見積　検索　▶P.7

●表示価格は税抜き価格です。●表示価格には工事費は含まれておりません。
●印刷のため実物と多少、色・柄が異なることがあります。面材サンプルなどでお確かめください。

■手すり丸型M35シリーズ
構成部材

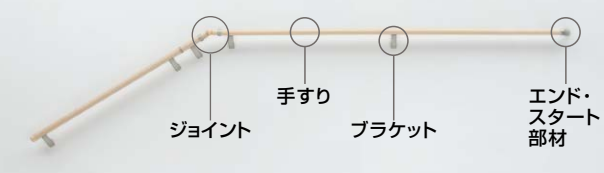

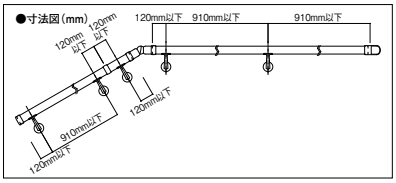

ブラケットは仮止めビスにひっかけて仮設置できるので、クロス貼り工程前での手すり取り付け施工が可能となり現場でのムダ・ムラを解消します。

① 手すり施工



壁の下地材の墨出しした位置に仮留め用のビス1本を打ち込み、手すりを取り付けます。

壁取り付けブラケットの場合



壁取り付けブラケット(シンプルタイプ)の場合



直型ブラケットの場合



② クロス施工前に手すりを取り外します。(直線部ごと)

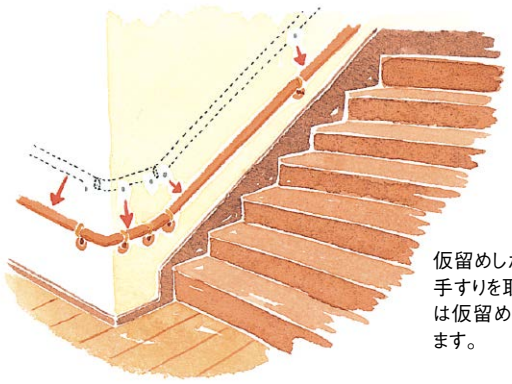

仮留めしたビスを少し緩め、手すりを取り外します。壁には仮留めのビスだけが残ります。

壁取り付けブラケットの場合



壁取り付けブラケット(シンプルタイプ)の場合



直型ブラケットの場合



③ クロス貼りもスムーズにできます。



ビスの突起部を目安にクロスに切れ目を入れてください。

※切れ目はブラケットキャップで隠れる大きさにしてください。

④ 手すりをもとの通りに取り付けます。



仮留め用のビスにブラケットを取り付けた後、残りのビスを打ち込み本固定します。最後にブラケットカバーをかぶせ、完成です。

壁取り付けブラケットの場合





壁取り付けブラケット(シンプルタイプ)の場合





直型ブラケットの場合





■リフォームでのクロス貼り換えが容易にできます。

■引越時など、荷物の搬入には通路を広く確保できます。

受注生産品のマークについて

受3 のマークが付いている商品は受注生産品となります。マーク内の数字は受注後に生産拠点の最寄りの物流を出荷するまでの日数です。現場までは更に数日の輸送期間を見てください。受3 マークの無い品番については基本在庫商品ですが、欠品時は受3 となります。詳細についてはP.6をご覧ください。

M35シリーズ・手すりブラケットシステム

F☆☆☆☆ | 4VOC基準適合(木質建材) | 低VOC

ジョイント

フリージョイント金具

ジャストカットシステム対応



G ゴールド　S シルバー　B ブラック　W ホワイト

※可変範囲:90～180度



G ゴールド　S シルバー　B ブラック

※可変範囲:90～180度



G ゴールド　S シルバー　B ブラック　W ホワイト

※可変範囲:90～150度

■分割式

タイプ	品番	価格／個	発注単位
シンプル	TB6439-■7	￥ 3,000	1

■一体型

タイプ	品番	価格／個	発注単位
ノーマル	TB6436-●7	￥ 3,000	1

■分割式(調整機能付)

タイプ	品番	価格／個	発注単位
ノーマル	TB4315-■7	￥ 3,000	1

●寸法図(mm)

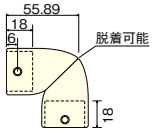

●寸法図(mm)

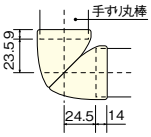

●寸法図(mm)

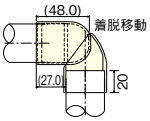

木製可変自在エルボー　(カラーセレクションタイプ)



※対応角度:90～180度

金具カラー	品番	価格／個	発注単位
ゴールド	TB7823-G7-□	￥ 5,400	1
シルバー	TB7823-S7-□		

対応カラー記号選択　品番の□にカラー記号をお入れください。

A 無塗装　WH ホワイト色　NL ナチュラル色　HB ハニーブラウン色　MB ミディアムブラウン色
PL ペール色　NP ナチュラルピンク色　LB ライトブラウン色　UH 自然塗料クリア色　LC ライトクリア色
CP センターピンク色　DK ダークブラウン色　W グランナット®　DE ディープブラウン色

木製可変自在エルボー　タモ



※対応角度:90～180度

金具カラー	品番	価格／個	発注単位
ゴールド	TB5335-7-□	確 ￥ 6,600	1
シルバー	TB6335-7-□		

対応カラー記号選択　品番の□にカラー記号をお入れください。

A 無塗装　B クリア塗装

急勾配の回り階段にも連続して手すりを取付可能「エルボーブラケット出隅［階段用］」。

対応カラー記号選択　品番の○に記号をお入れください。　G Kゴールド　S Kシルバー

エルボーブラケット出隅［階段用］



廻り階段のコーナーに取り付けることができるエルボーブラケット。上下方向に90度まで角度調整できるので、急勾配の階段にも対応可能です。

対応カラー:Kゴールド・Kシルバー

品番	価格／箱	発注単位
FT32DK-K ○7	￥8,400 ／個	1個

※Kゴールド・Kシルバーは、本ページ掲載の他のゴールド・シルバーと色味が異なります。予めご了承ください。

●寸法図(mm)

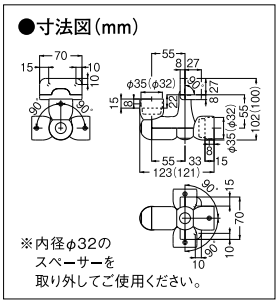



ブラケット取付け間隔が910mmを超える場合は間に補強のブラケットをご使用ください。

見積書・プレゼンボード作成　ラクラクWEB見積　検索　▶P.7

●確は在庫確認商品です。●表示価格は税抜き価格です。●表示価格には工事費は含まれておりません。
●印刷のため実物と多少、色・柄が異なることがあります。面材サンプルなどでお確かめください。

リフォーム用手すり

F☆☆☆☆ 4VOC基準適合（木質建材） 低VOC

カラー記号選択　品番の□にカラー記号をお入れください。

B クリア塗装　WH ホワイト色
BN ブラウン色　DK ダークブラウン色

リフォーム時、構造躯体の様々な状況に対して、後付け用ベース材をお使い頂き、手すりの設置を可能としております。



■リフォーム時、下地補強なしでの手すり設置が可能となります。

■スタート・エンド部分には、スタート・エンド役物の取付けにより意匠性が向上いたします。

※後付け用ベース材をお使い頂く場合は、専用の後付け用ブラケットをお使いください。

後付け用ベース材（集成オーク）



サイズ（mm）	品番	価格／本	発注単位
4,200×70×21	KU3141-7-□	￥ 12,800	1

同梱：ビス 14 本、ビスキャップ 14 個

●寸法図（mm）

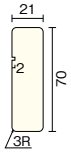

後付け用エンドブラケット



金具カラー	品番	価格／個	発注単位
ゴールド	TB2037-7	￥ 3,800	1

●寸法図（mm）

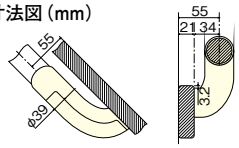

後付け用ブラケット



金具カラー	品番	価格／箱	発注単位
ゴールド	TB2035-7	￥ 5,200（￥ 1,300／個）	1（4個入）

●寸法図（mm）

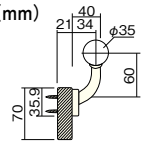

スタート・エンド役物



品番	価格／個	発注単位
KU3131-7-□	￥ 4,300（￥ 2,150／個）	1（2個入）

●寸法図（mm）

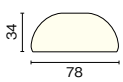

手すり丸型M35（カラーセレクションタイプ）



WH ホワイト色　DK ダークブラウン色

サイズ（mm）	品番	価格／本	発注単位
2,400×φ35	TM7824-7-□	￥ 5,000	1
3,000×φ35	TM7822-7-□	￥ 7,000	1
4,000×φ35	TM7823-7-□	￥ 9,300	1

手すり丸型M35 LVL（広葉樹）



B クリア塗装　BN ブラウン色

サイズ（mm）	品番	価格／本	発注単位
2,000×φ35	TM3511-7-□	￥ 6,800	1
3,000×φ35	TM3512-7-□	￥ 9,800	1
4,200×φ35	TM3513-7-□	￥13,500	1

受注生産品のマークについて　受□のマークが付いている商品は受注生産品となります。マーク内の数字は受注後に生産拠点の最寄りの物流を出荷するまでの日数です。現場までは更に数日の輸送期間を見てください。受□マークの無い品番については基本在庫商品ですが、欠品時は受3となります。詳細についてはP.6をご覧ください。

M35シリーズ・手すりセット（I型セット・GL型セット）

F☆☆☆☆ | 4VOC基準適合（木質建材） | 低VOC

I型セット

玄関や階段の昇降口など、段差のある場所におすすめです。



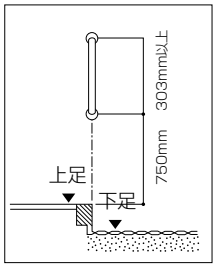

●寸法図（mm）

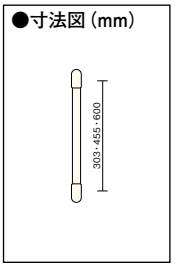

長さ ＼ 樹種・種類	カラーセレクション ※●に金具色記号を記入 ※□に色柄記号を記入	タモ（クリア塗装） ※●に金具色記号を記入	ハードメープル :◇◇…02 ブラックチェリー :◇◇…23 ウォールナット :◇◇…07 ※◇◇に樹種記号を記入 ※●に金具色記号を記入	発注単位
600mm	TM7833-●7-□ ￥7,800	TM3533-●7-B ￥10,300	TM◇◇33-●7-B ￥10,100	1
455mm	TM7832-●7-□ ￥7,000	TM3532-●7-B ￥7,400	TM◇◇32-●7-B ￥7,400	
303mm	TM7831-●7-□ ￥6,800	TM3531-●7-B ￥7,200	TM◇◇31-●7-B ￥7,300	

丸型手すり M35 I型セット

□に色記号を、◇◇に樹種記号を入れてください。

カラーセレクションタイプ



無塗装	ペール色	ホワイト色	ナチュラルピンク色	ナチュラル色	ライトブラウン色	ハニーブラウン色	自然塗料クリア色	ミディアムブラウン色	センターピンク色	ダークブラウン色	グランナット®	ディープブラウン色	ライトクリア色
A	PL	WH	NP	NL	LB	HB	UH	MB	CP	DK	W	DE	LC

タモ



クリア塗装

ハードメープル



クリア塗装 ◇◇…02

ブラックチェリー



クリア塗装 ◇◇…23

ウォールナット



クリア塗装 ◇◇…07

金具

●に色記号を入れてください。



ゴールド ●…G　シルバー ●…S　ブラック ●…B　ホワイト ●…W

GL型セット

トイレなどの立ち座りを必要とする場所におすすめです。



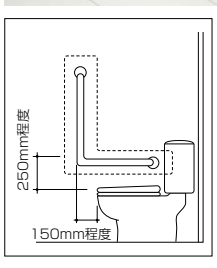

●寸法図（mm）

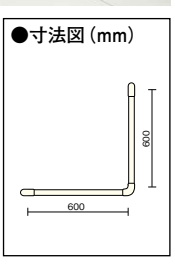

長さ ＼ 樹種・種類	カラーセレクション ※●に金具色記号を記入 ※□に色柄記号を記入	タモ（クリア塗装） ※●に金具色記号を記入	発注単位
600×600mm	TM7834-●7-□ ￥16,600	TM3534-●7-B ￥21,900	1

丸型手すり M35 GL型セット

□に色記号を入れてください。

カラーセレクションタイプ



無塗装	ペール色	ホワイト色	ナチュラルピンク色	ナチュラル色	ライトブラウン色	ハニーブラウン色	自然塗料クリア色	ミディアムブラウン色	センターピンク色	ダークブラウン色	グランナット®	ディープブラウン色	ライトクリア色
A	PL	WH	NP	NL	LB	HB	UH	MB	CP	DK	W	DE	LC

タモ



クリア塗装

金具

●に色記号を入れてください。



ゴールド ●…G　シルバー ●…S

Information　発注、施工にあたって、以下の点をご確認ください。

●壁面に固定される下地には必ずベニヤ（12mm以上）の補強材を入れてから取り付けてください。

見積書・プレゼンボード作成　ラクラクWEB見積　検索　▶P.7

●表示価格は税抜き価格です。●表示価格には工事費は含まれておりません。
●印刷のため実物と多少、色・柄が異なることがあります。面材サンプルなどでお確かめください。

親柱・子柱・手すり

デコラティブなクラシックタイプから和洋を問わないシンプルタイプまで、空間や好みに合わせて選べるタイプ別のバリエーションが豊富になりました。

クラシックタイプ

気品や華やかさを感じさせるデコラティブなデザインが特長のクラシックタイプ。格調高く重厚感のある階段を演出します。

シンプルタイプ

和洋を問わないシンプルデザインで、階段を美しく演出します。



フィレット施工

親 柱:CL型・CM型
子 柱:CL型
手すり:CL型



親 柱:T型
子 柱:E型・T型
手すり:R66型

詳しくは右記のページをご覧ください。 ▶P.282

※親柱・子柱・手すり・ロゼットは無塗装品です。現場での塗装をお願いします。



フィレット施工

親 柱:SL型
子 柱:SL型
手すり:SL型

フィレット施工 対応について

手すり裏面に施されたフィレット溝に子柱をはめるだけの簡単施工。子柱と子柱の間はフィレットで埋めるのでキレイに仕上がります。

詳しくは右記のページをご覧ください。 ▶P.276

モダンタイプ

スタイリッシュなデザインが印象的なモダンタイプ。
木製階段と木製子柱、アルミ子柱など、空間や好みに合わせて組み合わせをお選びいただけます。



フィレット施工

親 柱:MD型
子 柱:MD型
手すり:MD型



親 柱:MD型
子 柱:D型／アルミ子柱
手すり:D型
対応色:グランナット®・グランチーク®
ピノアース ナチュラル色
ピノアース 自然塗料クリア色
ウォールナット・ブラックチェリー
ハードメープル



親 柱:MD型
子 柱:D型／木製子柱
手すり:D型
対応色:グランナット®・グランチーク®
ピノアース ナチュラル色
ピノアース 自然塗料クリア色

詳しくは右記のページをご覧ください。 ▶P.182



フィレット施工

親 柱:—
子 柱:
アルミ子柱ユニット
手すり:MD型

受注生産品のマークについて

受3 のマークが付いている商品は受注生産品となります。マーク内の数字は受注後に生産拠点の最寄りの物流を出荷するまでの日数です。現場までは更に数日の輸送期間を見てください。受3 マークの無い品番については基本在庫商品ですが、欠品時は 受3 となります。詳細については**P.6**をご覧ください。

親柱・子柱・手すりは多種多様に組み合わせが可能。

クラシックタイプ

CL型・CM型



R66シリーズ



シンプルタイプ

SL型



プレカット対応

	クラシックタイプ CL型・CM型	クラシックタイプ R66シリーズ	シンプルタイプ SL型
手すり（裏面）	フィレット溝加工済み 	階段勾配に合わせて手すりの穴あけ加工 	フィレット溝加工済み 
子柱	上部角度カットのみ現場下部はダボ式  80×φ12 ※子柱下部は穴あけ済。ダボ同梱。	φ24（子柱E型使用時）	上部角度カットのみ現場下部はダボ式  80×φ12 ※子柱下部は穴あけ済。ダボ同梱。
階段踏板	ダボを使用して踏板・笠木と子柱を接続させます。 	ホゾを利用して踏板・笠木と子柱を接続させます。 	ダボを使用して踏板・笠木と子柱を接続させます。 
壁固定・スタート・エンド部材	 ロゼット	 ロゼット	—

水平部

	クラシックタイプ CL型・CM型	クラシックタイプ R66シリーズ	シンプルタイプ SL型
水平部納まり	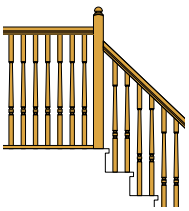	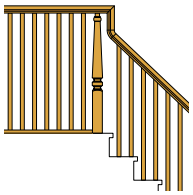	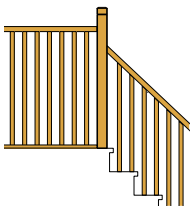
下部納め			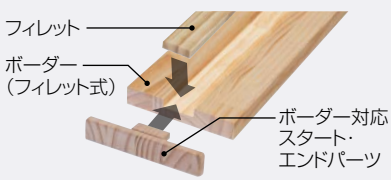

見積書・プレゼンボード作成 ラクラクWEB見積 検索 P.7

●表示価格は税抜き価格です。●表示価格には工事費は含まれておりません。
●印刷のため実物と多少、色・柄が異なることがあります。面材サンプルなどでお確かめください。

お好みのタイプに応じてお選びください。

モダンタイプ

MD型	D型（アルミ子柱／木製子柱）	アルミ子柱ユニット
		
フィレット溝加工済み 	階段勾配に合わせて手すりの穴あけ加工 	フィレット溝加工済み 
上部角度カットのみ現場 下部はダボ式  80×φ12 ※子柱下部は穴あけ済。ダボ同梱。	子柱の長さはプレカット 上下は金具取り付け 	上部角度調整式ユニット 下部ビス留め
ダボを使用して踏板・笠木と子柱を接続させます。 	金具固定	ビス固定
—	—	 スタート・エンドパーツ
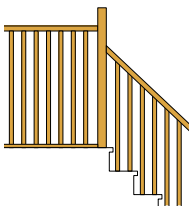	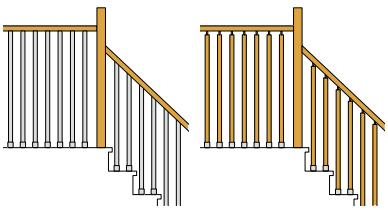	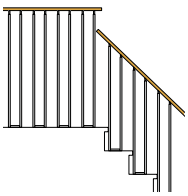
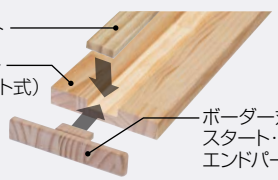	金具固定	ビス固定

受注生産品のマークについて　受□のマークが付いている商品は受注生産品となります。マーク内の数字は受注後に生産拠点の最寄りの物流を出荷するまでの日数です。現場までは更に数日の輸送期間を見てください。受□マークの無い品番については基本在庫商品ですが、欠品時は受3となります。詳細については**P.6**をご覧ください。

フィレット施工対応について

F☆☆☆☆ | 4VOC基準適合(木質建材) | 低VOC

手すりに施されたフィレット溝に子柱をはめて固定するだけの簡単施工。子柱と子柱の間はフィレットで埋めるのでキレイに仕上がります。

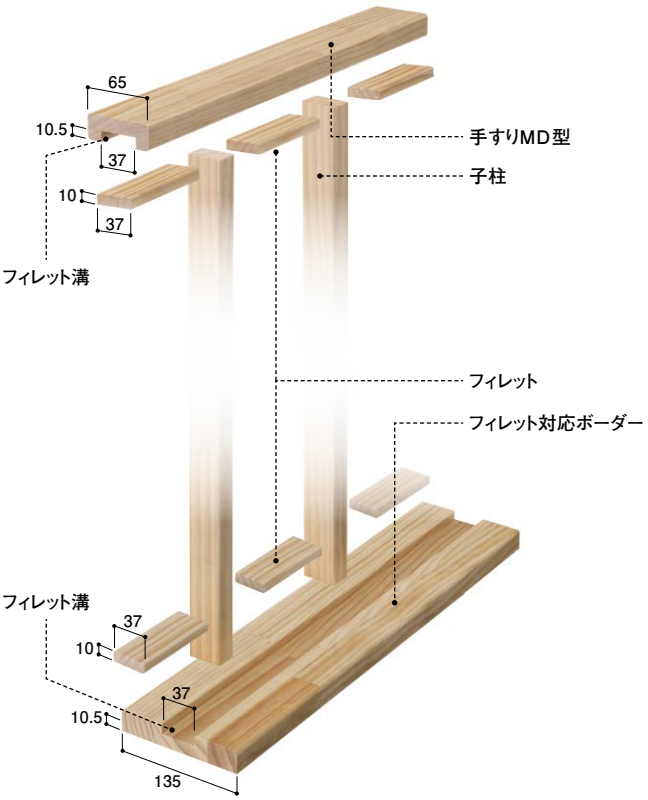

フィレット施工

左のマークの付いた手すり・子柱・ボーダーはフィレット施工対応です。

※フィレットは子柱と子柱の間の長さでカットして接着剤とフィニッシュネイルを併用してとめてください。

[階段部]

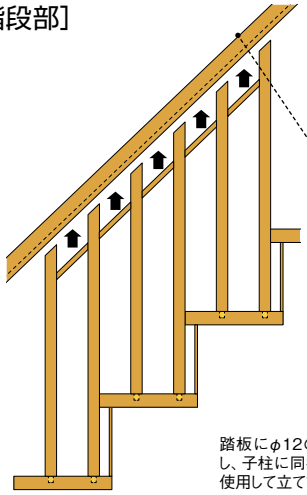

踏板にφ12の穴あけをし、子柱に同梱のダボを使用して立ててください。

子柱の上部を傾斜にあわせてカットし、溝にはめ込み子柱と子柱の間にフィレットを入れて固定します。

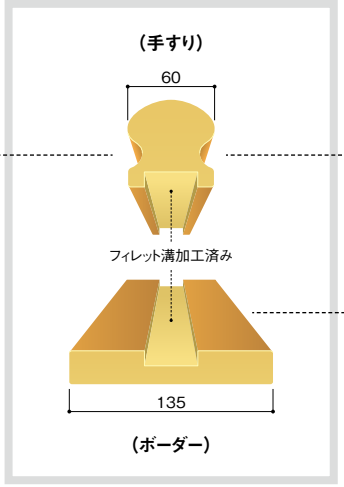

[吹抜部]

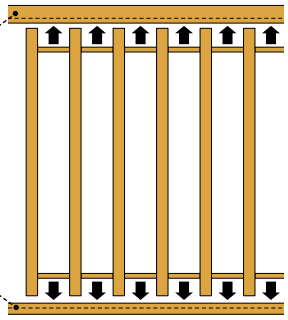

フィレット対応の溝をあらかじめ加工していますので、現場での溝を掘る加工は一切不要です。

■フィレット対応手すり納まり図

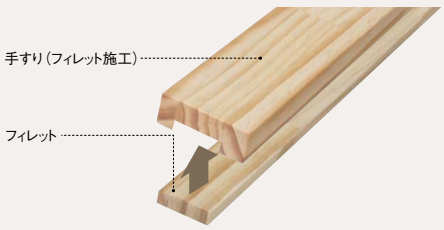

■フィレット対応ボーダー納まり図

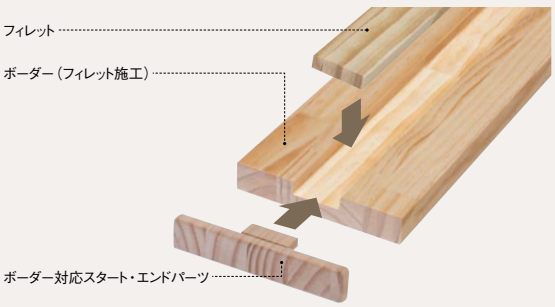

見積書・プレゼンボード作成 ラクラクWEB見積 検索 ▶P.7

●表示価格は税抜き価格です。●表示価格には工事費は含まれておりません。
●印刷のため実物と多少、色・柄が異なることがあります。面材サンプルなどでお確かめください。

笠木・踏板へのオプション加工

F☆☆☆☆ | 4VOC 基準適合（木質建材） | 低VOC

ボーダー・笠木の水平穴あけ加工



ボーダー・笠木水平穴
φ12
φ24（子柱E型・T型使用時）

プレカット加工費
¥440／穴1ヵ所

ボーダー・笠木の勾配穴あけ加工



ボーダー・笠木勾配穴
φ12

※子柱E型・T型は対応しておりません。

プレカット加工費
¥640／穴1ヵ所

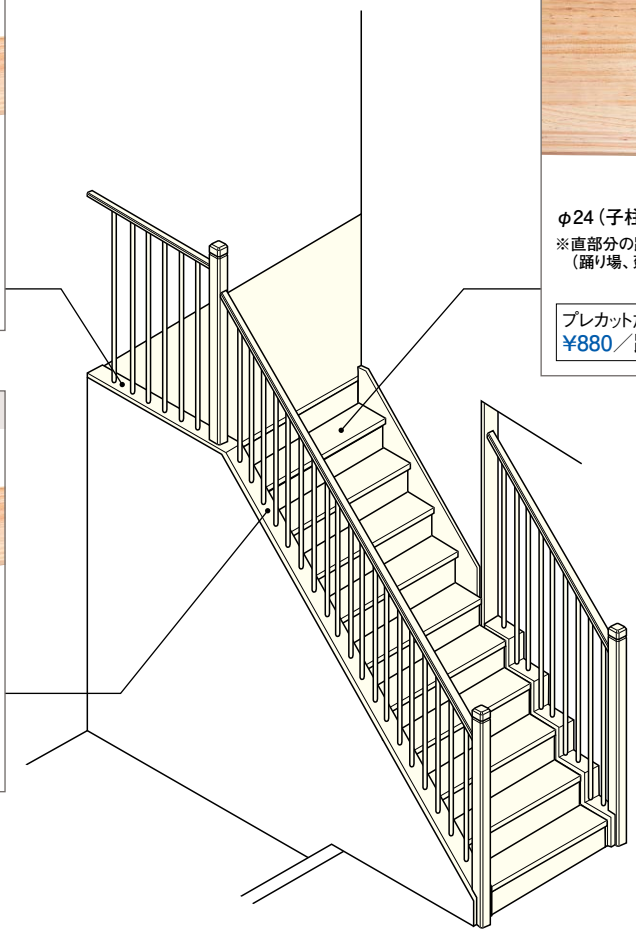

踏板穴あけ加工



φ24（子柱E型・T型使用時）・φ12（ダボ使用時）
※直部分の踏板への加工となります。
（踊り場、廻り踏板は対応しておりません。）

プレカット加工費
¥880／踏板枚

受注生産品のマークについて　受□のマークが付いている商品は受注生産品となります。マーク内の数字は受注後に生産拠点の最寄りの物流を出荷するまでの日数です。現場までは更に数日の輸送期間を見てください。受□マークの無い品番については基本在庫商品ですが、欠品時は受3となります。詳細については**P.6**をご覧ください。

階段手すりクラシックタイプ/シンプルタイプ/モダンタイプ

F☆☆☆☆ | 4VOC基準適合(木質建材) | 低VOC

クラシックタイプ（CL・CM型）

親柱CL型



親柱CM型



子柱CL型



手すりCL型



●寸法図（mm）

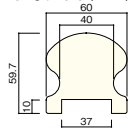

ロゼット



●寸法図（mm）

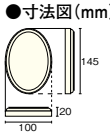



シンプルタイプ（SL型）

親柱SL型



子柱SL型



手すりSL型



●寸法図（mm）

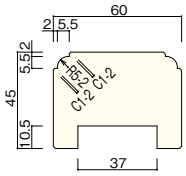



モダンタイプ（MD型）

親柱MD型



子柱MD型

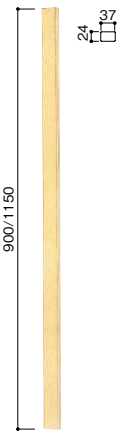

手すりMD型



●寸法図（mm）

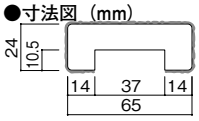



共通部材

ボーダー・フィレット式（フィレット同梱）



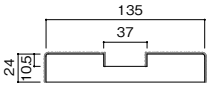

ボーダー対応スタート・エンドパーツ



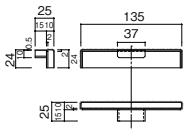

フィレット



●寸法図（mm）



※ボーダーに使用の場合、天地は逆になります。

見積書・プレゼンボード作成 ラクラクWEB見積 検索 ▶P.7

●確は在庫確認商品です。●表示価格は税抜き価格です。●表示価格には工事費は含まれておりません。
●印刷のため実物と多少、色・柄が異なることがあります。面材サンプルなどでお確かめください。

※同梱されているフィレットの明細	
手すりの長さ	フィレットの本数
2,000	900×2本
3,000	900×3本
4,200	900×4本
4,500	900×4本

カラー記号選択 品番の□にカラー記号をお入れください。

A 無塗装	NL ナチュラル色	WH ホワイト色	CP センターピンク色	Q グランチーク®
HB ハニーブラウン色	MB ミディアムブラウン色	PL ペール色	W グランナット®	DK ダークブラウン色
NP ナチュラルピンク色	LB ライトブラウン色	UH 自然塗料クリア色	DE ディープブラウン色	LC ライトクリア色

カラー記号選択 品番の●にカラー記号をお入れください。

A 無塗装　B クリア塗装

《集成タモについて》
海外でタモを「保護指定樹種」に指定する動きがあり、今後の見通しが立たない状況の為、在庫確認商品とさせて頂きます。納期については弊社営業所へお問い合わせください。

■クラシックタイプ（CL・CM型）

		サイズ	品番	カラーセレクション 価格／本 無塗装	塗装
親柱	CL型	1,250×90×90	OCL771-7-□	¥20,600	¥23,100
		1,500×90×90	OCL772-7-□	¥24,800	¥27,300
		2,400×90×90	OCL773-7-□	¥41,600	¥45,800
		3,000×90×90	OCL774-7-□	¥49,600	¥55,000
	CM型	1,250×90×90	OCM771-7-□	¥20,600	¥23,100
		1,500×90×90	OCM772-7-□	¥24,800	¥27,300
		2,400×90×90	OCM773-7-□	¥41,600	¥45,800
		3,000×90×90	OCM774-7-□	¥49,600	¥55,000
子柱CL型（ダボ穴加工付・ダボ同梱）		900×37×37	KCL771-7-□	¥ 3,000	¥ 3,400
		1,150×37×37	KCL772-7-□	¥ 3,500	¥ 3,800
※手すりCL型（フィレット同梱）		2,000×60×60	TCL7720-FA7-□	¥13,600	¥14,800
		3,000×60×60	TCL7730-FA7-□	¥20,400	¥22,000
		4,200×60×60	TCL7742-FA7-□	¥27,200	¥30,800
		4,500×60×60	TCL7745-FA7-□	¥30,000	¥33,200
ロゼット		—	BD7711-7-□	¥ 2,200	¥ 2,800

■シンプルタイプ（SL型）

	サイズ	品番	カラーセレクション 価格／本 無塗装	塗装
親柱SL型	1,250×90×90	OSL771-7-□	¥13,400	¥14,900
	1,500×90×90	OSL772-7-□	¥16,200	¥17,900
	2,400×90×90	OSL773-7-□	¥24,900	¥27,500
	3,000×90×90	OSL774-7-□	¥31,400	¥34,300
子柱SL型（ダボ穴加工付・ダボ同梱）	900×37×37	KSL771-7-□	¥ 2,000	¥ 2,200
	1,150×37×37	KSL772-7-□	¥ 2,600	¥ 2,800
※手すりSL型（フィレット同梱）	2,000×60×45	TSL7720-FA7-□	¥10,400	¥11,200
	3,000×60×45	TSL7730-FA7-□	¥15,600	¥16,800
	4,200×60×45	TSL7742-FA7-□	¥21,200	¥23,200
	4,500×60×45	TSL7745-FA7-□	¥22,800	¥24,800

■モダンタイプ（MD型）

	サイズ	カラーセレクション 品番	価格／本 無塗装	塗装	タモ 確 品番	価格／本 無塗装	クリア塗装	ウォールナット 品番	ブラックチェリー 品番	ハードメープル 品番	価格／本 塗装
親柱MD型	1,250×75×75	OMD771-7-□	¥12,600	¥13,800	OMD041-7-●	¥15,000	¥16,000	OMD071-7-B	OMD231-7-B	OMD021-7-B	¥18,500
	1,500×75×75	OMD772-7-□	¥14,400	¥16,000	OMD042-7-●	¥17,200	¥18,900	OMD072-7-B	OMD232-7-B	OMD022-7-B	¥22,700
	2,400×75×75	OMD773-7-□	¥25,000	¥27,800	OMD043-7-●	¥29,000	¥31,900	OMD073-7-B	OMD233-7-B	OMD023-7-B	¥38,200
	3,000×75×75	OMD774-7-□	¥30,200	¥33,600	OMD044-7-●	¥34,000	¥37,800	OMD074-7-B	OMD234-7-B	OMD024-7-B	¥45,400
子柱MD型（ダボ穴加工付・ダボ同梱）	900×37×24	KMD771-7-□	¥ 1,500	¥ 1,700	KMD041-7-●	¥ 1,900	¥ 2,100	KMD071-7-B	KMD231-7-B	KMD021-7-B	¥ 2,600
	1,150×37×24	KMD772-7-□	¥ 2,000	¥ 2,200	KMD042-7-●	¥ 2,400	¥ 2,600	KMD072-7-B	KMD232-7-B	KMD022-7-B	¥ 3,000
手すりMD型 ※（フィレット同梱） 受7	2,000×65×24	TMD7720-FA7-□	¥ 6,400	¥ 6,400	TMD0420-FA7-●	¥ 8,000	¥ 8,000	TMD0720-FA7-B	TMD2320-FA7-B	TMD0220-FA7-B	¥ 8,800
	3,000×65×24	TMD7730-FA7-□	¥ 9,700	¥ 9,700	TMD0430-FA7-●	¥12,000	¥12,000	TMD0730-FA7-B	TMD2330-FA7-B	TMD0230-FA7-B	¥13,200
	4,200×65×24	TMD7742-FA7-□	¥13,300	¥13,300	TMD0442-FA7-●	¥16,600	¥16,600	TMD0742-FA7-B	TMD2342-FA7-B	TMD0242-FA7-B	¥18,200
	4,500×65×24	TMD7745-FA7-□	¥15,400	¥15,400	TMD0445-FA7-●	¥17,400	¥17,400	TMD0745-FA7-B	TMD2345-FA7-B	TMD0245-FA7-B	¥19,200

■共通部材

	サイズ	カラーセレクション 品番	価格／本 無塗装	塗装	タモ 確 品番	価格／本 無塗装	クリア塗装	ウォールナット 品番	ブラックチェリー 品番	ハードメープル 品番	価格／本 塗装
ボーダー・フィレット式 ※（フィレット同梱）	2,000×135×24	BE7720-FA7-□	¥10,400	¥11,200	BE0420-FA7-●	¥14,700	¥15,900	BE0720-FA7-B	BE2320-FA7-B	BE0220-FA7-B	¥18,400
	4,500×135×24	BE7745-FA7-□	¥16,400	¥17,600	BE0445-FA7-●	¥31,000	¥31,800	BE0745-FA7-B	BE2345-FA7-B	BE0245-FA7-B	¥36,800
ボーダー対応スタート・エンドパーツ	135×24	BEB7702-7-□	¥ 3,000	¥ 3,400	BEB0402-7-●	¥ 3,400	¥ 3,800	BEB0702-7-B	BEB2302-7-B	BEB0202-7-B	¥ 4,000
フィレット 受7	2,000×37×10	BEF7720-7-□	¥ 1,700	¥ 1,700	BEF0420-7-●	¥ 2,000	¥ 2,000	BEF0720-7-B	BEF2320-7-B	BEF0220-7-B	¥ 2,600

受注生産品のマークについて　受□のマークが付いている商品は受注生産品となります。マーク内の数字は受注後に生産拠点の最寄りの物流を出荷するまでの日数です。現場までは更に数日の輸送期間を見てください。受□マークの無い品番については基本在庫商品ですが、欠品時は受3となります。詳細についてはP.6をご覧ください。

階段手すりモダンタイプ

F☆☆☆☆ | 4VOC基準適合(木質建材) | 低VOC

モダンタイプ（MD型（D型／アルミ子柱））

親柱MD型



子柱（アルミ）

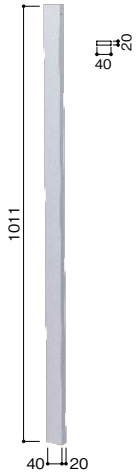

手すりD型



ウォールナット　ブラックチェリー　ハードメープル

●寸法図（mm）

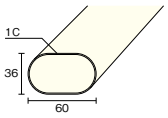

子柱上下ジョイント金具セット





モダンタイプ（MD型／アルミ子柱ユニット）

設計施工資料 ▶P.369

アルミ子柱ユニット

階段ユニット　ハーフユニット　フリーカット天井ユニット　吹抜ユニット

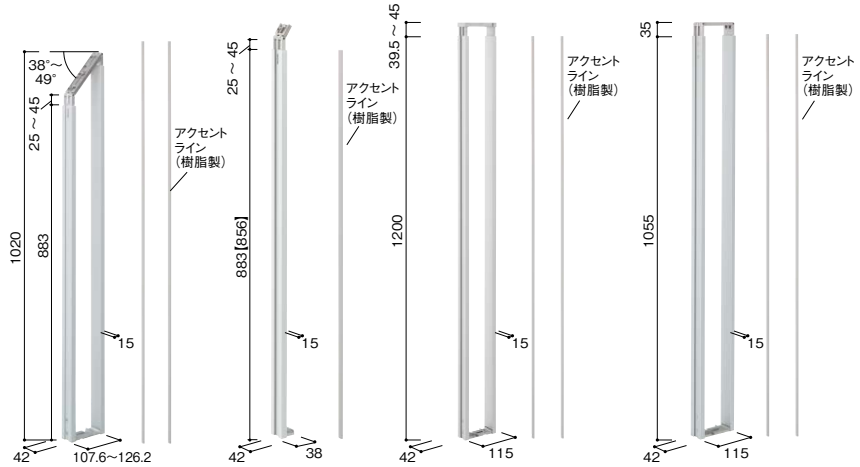

※階段ユニットは現場で38°～49°まで角度調整できます。



手すりMD型



●寸法図（mm）

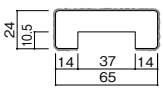

●寸法図（mm）



スタート・エンドパーツ



●寸法図（mm）

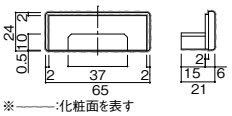

※――:化粧面を表す

ストレートジョイント（角度調整）
手すりを直線的に連結する場合



※手すりをフリーカット天井ユニットや吹抜ユニットに連結する場合に使用します。

L型ジョイント
手すりを90°で連結する場合



※階段ユニットと吹抜ユニットを90°で連結する場合に使用します。

壁固定パーツ
吹抜ユニットと壁の固定

※上下2ヶ所に使用します。



※吹抜ユニットと壁の固定に使用します。

見積書・プレゼンボード作成　ラクラクWEB見積　検索　▶P.7

●確は在庫確認商品です。●表示価格は税抜き価格です。●表示価格には工事費は含まれておりません。
●印刷のため実物と多少、色・柄が異なることがあります。面材サンプルなどでお確かめください。

※同梱されているフィレットの明細	
手すりの長さ	フィレットの本数
2,000	900×2本
3,000	900×3本
4,200	900×4本
4,500	900×4本

カラー記号選択 品番の□にカラー記号をお入れください。

NL ナチュラル色	WH ホワイト色	HB ハニーブラウン色	CP センターピンク色	Q グランチーク®
MB ミディアムブラウン色	PL ペール色	NP ナチュラルピンク色	W グランナット®	DK ダークブラウン色
LB ライトブラウン色	UH 自然塗料クリア色	LC ライトクリア色	DE ディープブラウン色	

カラー記号選択 品番の●にカラー記号をお入れください。

A 無塗装　B クリア塗装

《集成タモについて》
海外でタモを「保護指定樹種」に指定する動きがあり、今後の見通しが立たない状況の為、在庫確認商品とさせて頂きます。納期については弊社営業所へお問い合わせください。

■モダンタイプ（MD型（D型／アルミ子柱））

	サイズ	ウォールナット 品番	ブラックチェリー 品番	ハードメープル 品番	価格／本 塗装
親柱MD型	1,250×75×75	OMD071-7-B	OMD231-7-B	OMD021-7-B	¥18,500
	1,500×75×75	OMD072-7-B	OMD232-7-B	OMD022-7-B	¥22,700
	2,400×75×75	OMD073-7-B	OMD233-7-B	OMD023-7-B	¥38,200
	3,000×75×75	OMD074-7-B	OMD234-7-B	OMD024-7-B	¥45,400
手すりD型	2,000×60×36	TDM0711-7-B	TDM2311-7-B	TDM0211-7-B	¥ 9,600
	4,200×60×36	TDM0713-7-B	TDM2313-7-B	TDM0213-7-B	¥18,200

		サイズ	品番	価格／本	
子柱（アルミ）	勾配部用（要プレカット）	1,011×40×20	KD9012-7	受10 ¥ 3,400	※長さカットします。
	水平部用	1,011×40×20	KD9012-N7	¥ 3,400	※カットせずご使用ください。
子柱上下ジョイント金具セット			ZYDZ95-7	¥ 3,700	

■プレカット加工費

プレカット内容		計算単位	加工費／本
手すり部材	子柱用穴あけ（階段勾配部）	1本	¥ 640
	子柱用穴あけ（階段水平部）	1本	¥ 440
子柱（アルミ）プレカット		1本	¥ 440

■モダンタイプ（MD型+アルミ子柱ユニット） ※子柱本体と周辺パーツは必ずセットでご発注ください。

			品番	価格／セット		品番	価格／セット
アルミ子柱	階段ユニット	子柱本体	KDAK01-●7	受7 ¥ 14,300	周辺パーツ	ZYKPK1-●7	受7 ¥ 880
	ハーフユニット 883	子柱本体	KDAK02-●7	受7 ¥ 10,000	周辺パーツ	ZYKPK2-●7	受7 ¥ 1,200
	ハーフユニット【856】	子柱本体	KDAK03-●7	受7 ¥ 10,000	周辺パーツ	ZYKPK2-●7	受7 ¥ 1,200
	フリーカット天井ユニット	子柱本体	KDAH02-●7	受7 ¥ 18,400	周辺パーツ	ZYKPH2-●7	受7 ¥ 1,600
	吹抜ユニット	子柱本体	KDAH01-●7	受7 ¥ 15,900	周辺パーツ	ZYKPH1-●7	受7 ¥ 880

品番の●にカラーを入れてください。シルバー・・・S、ホワイト・・・W、ブラック・・・B

	サイズ	カラーセレクション 品番	カラーセレクション 価格／本 塗装	タモ 品番	タモ 価格／本 塗装	ウォールナット 品番	ブラックチェリー 品番	ハードメープル 品番	価格／本 塗装
手すりMD型※（フィレット同梱）	2,000×65×24	TMD7720-FA7-□	受7 ¥ 6,400	TMD0420-FA7-●	確 ¥ 8,000	TMD0720-FA7-B	TMD2320-FA7-B	TMD0220-FA7-B	受7 ¥ 8,800
	3,000×65×24	TMD7730-FA7-□	受7 ¥ 9,700	TMD0430-FA7-●	確 ¥12,000	TMD0730-FA7-B	TMD2330-FA7-B	TMD0230-FA7-B	受7 ¥13,200
	4,200×65×24	TMD7742-FA7-□	受7 ¥13,300	TMD0442-FA7-●	確 ¥16,600	TMD0742-FA7-B	TMD2342-FA7-B	TMD0242-FA7-B	受7 ¥18,200
	4,500×65×24	TMD7745-FA7-□	受7 ¥15,400	TMD0445-FA7-●	確 ¥17,400	TMD0745-FA7-B	TMD2345-FA7-B	TMD0245-FA7-B	受7 ¥19,200
手すりMD型対応スタート・エンドパーツ	65×24	BET7702-7-□	受7 ¥ 1,600	BET0402-7-●	確 ¥ 1,900	BET0702-7-B	BET2302-7-B	BET0202-7-B	受7 ¥ 2,400

	品番	価格／セット
ストレートジョイント（角度調整タイプ）	ZYKDS2-7	受7 ¥ 2,800
L型ジョイント	ZYKDL1-7	受7 ¥ 4,000
壁固定パーツ	ZYKDH1-7	受7 ¥ 2,400

タッチアップペイント（50cc）


Ⓢシルバー


Ⓦホワイト


Ⓑブラック

※フリーカット天井ユニットを高さ調整の為カットした際の切り口への塗装や、補修などにご使用ください。

品番	価格／個
ZYAK01-●	受7 ¥ 4,500

品番の●にカラーを入れてください。シルバー・・・S、ホワイト・・・W、ブラック・・・B

受注生産品のマークについて 受□のマークが付いている商品は受注生産品となります。マーク内の数字は受注後に生産拠点の最寄りの物流を出荷するまでの日数です。現場までは更に数日の輸送期間を見てください。受□マークの無い品番については基本在庫商品ですが、欠品時は受3となります。詳細についてはP.6をご覧ください。

R66シリーズ



使用階段廻り部材：集成ニュージーパイン®（ナチュラル色）
※親柱・子柱・手すり部分は無塗装品です。現場塗装をお願いします。

やわらかな曲線と スマートな直線が奏でる 絶妙のハーモニー。

住宅の中に曲線が少ないことを不思議に思われたことはありませんか？
それは日本人が直線を重んじる和風住宅に親しんできたためかもしれません。
モダンな洋風住宅のなかでは、この曲線の使い方が大きなポイント。ちょっとした曲線で部屋のイメージが大きく変わります。
R66シリーズの洗練された曲線と直線のコンビネーションは、空間に明るく華やいだ雰囲気を与えてくれます。

短期施工が可能なプレカットシステムに対応。
詳しくは右記のページをご覧ください。▶P.290

R66シリーズ構成例

■親柱Tタイプ

Tタイプでは手すりに連続性を持たせることが特徴です。お年寄りや足腰の弱い方には安全なシステムといえます。手間のかかる接合作業にあってはプレカットオーダーがご利用になれます。早い施工性と高い精度を実現し、当社オリジナルJボルトが強度を確保します。

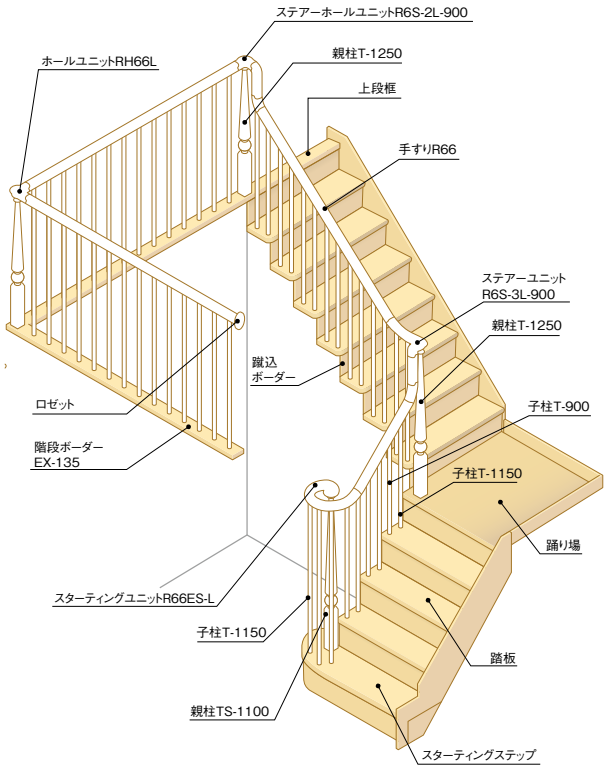

■親柱CLタイプ

CLタイプでは手すりの連続性は親柱によって断たれますがオーソドックスで格調高いイメージに仕上げることができます。特にスタート部では重みをつける上で効果がありますので少ない段数で階段を露出する場合におススメです。

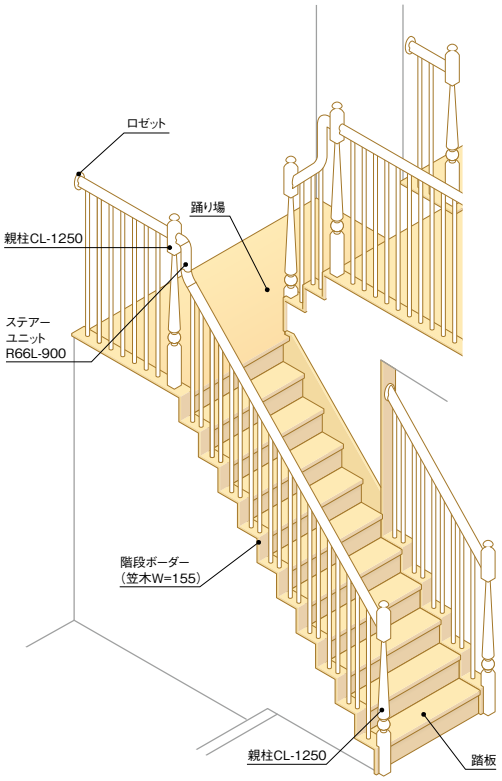

見積書・プレゼンボード作成　ラクラクWEB見積　検索　▶P.7

■美しい仕上がりのために、親柱・子柱・手すり部材がすべて無塗装品の対応となりました。







R66シリーズ手すりのジョイント部分は目違いができます。ジョイント部分を整えた後、塗装してください。



階段材と同色の塗料を現場で着色ください。塗装品の場合ではできていた色ムラもおさえることができます。



■手すり用塗料を2度塗りすることで、当社の階段材に近い色に仕上がります。

クリア塗装 現場塗装の場合



ナチュラル色 現場塗装の場合



ミディアムブラウン色 現場塗装の場合



仕上がりに光沢を出したい場合は、最後にNL色を上塗りしてください。

Option 別売品

■階段材カラーにあわせて塗装される場合にお買い求めください。



手すり用塗料(水性塗料)

品番	価格	内容量
ZY0600-□	￥ 15,800	0.7ℓ

品番の□にカラー記号をお入れください。
※塗布量:10㎡／缶 (目安)

対応階段材		対応カラー記号選択 品番の□にカラー記号をお入れください。
LV 階段	チェルード	WH ホワイト色 / LC ライトクリア色 / NP ナチュラルピンク色 / PL ペール色 / LB ライトブラウン色 / CP センターピンク色 / DK ダークブラウン色 / DE ディープブラウン色
集成階段	集成ピノアース(一本芯)	NL ナチュラル色 / HB ハニーブラウン色 / WH ホワイト色 / DE ディープブラウン色 / MB ミディアムブラウン色
集成階段	集成ニュージーパイン®(一本芯)	WH ホワイト色 / PL ペール色 / LB ライトブラウン色 / LC ライトクリア色 / DK ダークブラウン色 / DE ディープブラウン色

R66シリーズ 親柱・子柱・手すり部材

F☆☆☆☆ | 4VOC基準適合(木質建材) | 低VOC

発注書 ▶P.346
設計施工資料 ▶P.393

親柱T型

T-1250・1500・2400・3000

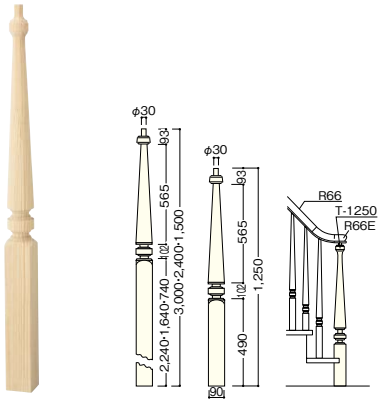

集成タモ 在庫確認

呼称	品番	価格／本
T-1250	OT0411-7-A	確 ￥ 27,400
T-1500	OT0412-7-A	確 ￥ 33,000
T-2400	OT0413-7-A	確 ￥ 54,700
T-3000	OT0414-7-A	確 ￥ 65,600

集成ピノアース・ニュージーパイン®対応

呼称	品番	価格／本
T-1250	OT2311-7-A	￥ 21,800
T-1500	OT2312-7-A	￥ 26,200
T-2400	OT2313-7-A	￥ 43,500
T-3000	OT2314-7-A	￥ 52,200

親柱T型

TS-1100

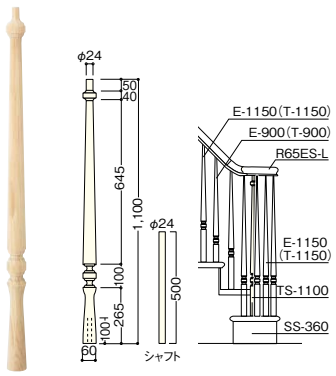

集成タモ 在庫確認

呼称	品番	価格／本
TS-1100	OT0410-7-A	確 ￥ 24,200

集成ピノアース・ニュージーパイン®対応

呼称	品番	価格／本
TS-1100	OT2310-7-A	￥ 19,400

親柱CL型

CL-1250・1500・2400・3000

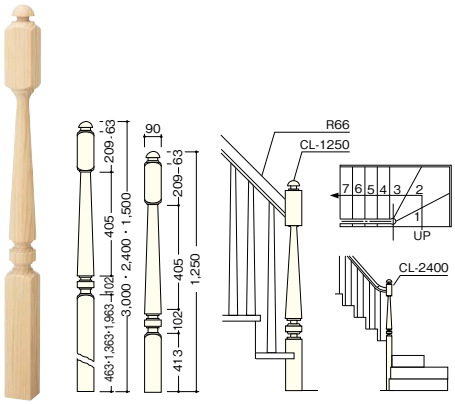

集成タモ 在庫確認

呼称	品番	価格／本
CL-1250	OCL041-7-A	確 ￥ 23,600
CL-1500	OCL042-7-A	確 ￥ 29,800
CL-2400	OCL043-7-A	確 ￥ 49,600
CL-3000	OCL044-7-A	確 ￥ 59,700

集成ピノアース・ニュージーパイン®対応

呼称	品番	価格／本
CL-1250	OCL771-7-A	￥ 20,600
CL-1500	OCL772-7-A	￥ 24,800
CL-2400	OCL773-7-A	￥ 41,600
CL-3000	OCL774-7-A	￥ 49,600

子柱T型

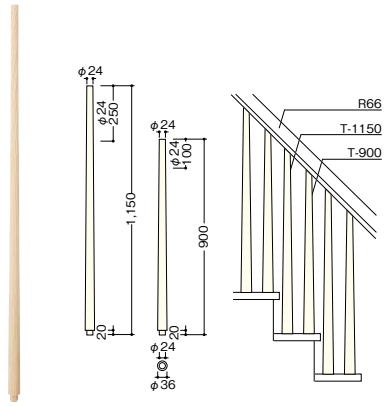

集成タモ 在庫確認

呼称	品番	価格／本
T-900	KT0411-7-A	確 ￥ 3,100
T-1150	KT0412-7-A	確 ￥ 4,000

子柱E型

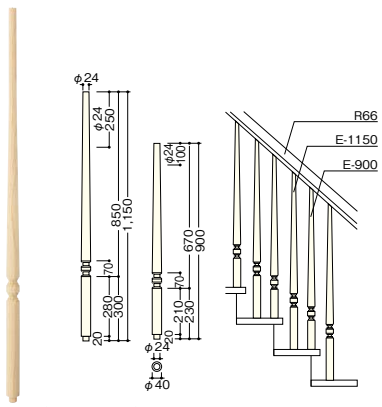

集成タモ 在庫確認

呼称	品番	価格／本
E-900	KE0411-7-A	確 ￥ 3,100
E-1150	KE0412-7-A	確 ￥ 4,000

集成ピノアース・ニュージーパイン®対応

呼称	品番	価格／本
E-900	KE7711-7-A	￥ 2,400
E-1150	KE7712-7-A	￥ 3,200

見積書・プレゼンボード作成 ラクラクWEB見積 検索 ▶P.7

●確は在庫確認商品です。●表示価格は税抜き価格です。●表示価格には工事費は含まれておりません。
●印刷のため実物と多少、色・柄が異なることがあります。面材サンプルなどでお確かめください。

《タモについて》
海外でタモを「保護指定樹種」に指定する動きがあり、今後の見通しが立たない状況の為、在庫確認商品とさせて頂きます。納期については弊社営業所へお問い合わせください。

手すり R66



集成タモ 在庫確認

呼称	品番	価格／本
R66-2000	TR0421-7-A	確 ￥ 14,200
R66-3000	TR0422-7-A	確 ￥ 23,100
R66-4200	TR0423-7-A	確 ￥ 30,200

集成ピノアース・ニュージーパイン®対応

呼称	品番	価格／本
R66-2000	TR7721-7-A	￥ 11,300
R66-3000	TR7722-7-A	￥ 18,300
R66-4200	TR7723-7-A	￥ 24,000

スターティングユニット R66ES-(R/L) Jボルト1個同梱

R66ES-R　R66ES-L

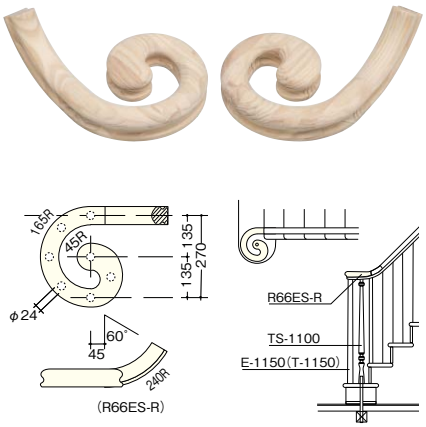

集成タモ 在庫確認

呼称	品番	価格／本
R66ES-R	TC0418-7-A	確 ￥ 99,600
R66ES-L	TC0419-7-A	確 ￥ 99,600

集成ピノアース・ニュージーパイン®対応

呼称	品番	価格／本
R66ES-R	TC2318-7-A	￥ 79,200
R66ES-L	TC2319-7-A	￥ 79,200

スターティングユニット R66E Jボルト1個同梱



集成タモ 在庫確認

呼称	品番	価格／本
R66E	TC0402-7-A	確 ￥ 45,800

集成ピノアース・ニュージーパイン®対応

呼称	品番	価格／本
R66E	TC2302-7-A	￥ 36,500

スターティングユニット R66G・R66F Jボルト1個同梱

R66G　R66F

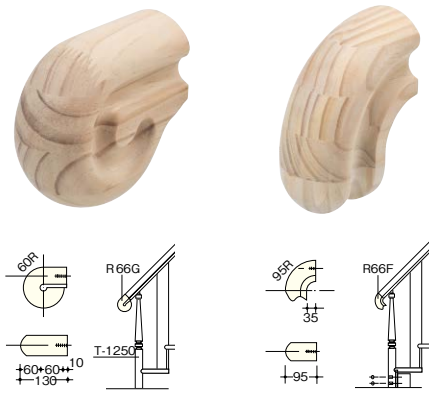

集成タモ 在庫確認

呼称	品番	価格／本
R66G	TC0436-7-A	確 ￥ 32,300
R66F	TC0437-7-A	確 ￥ 32,300

集成ピノアース・ニュージーパイン®対応

呼称	品番	価格／本
R66G	TC2336-7-A	￥ 24,400
R66F	TC2337-7-A	￥ 24,400

スターティングユニット R66EJ-(R/L) Jボルト1個同梱

R66EJ-R　R66EJ-L

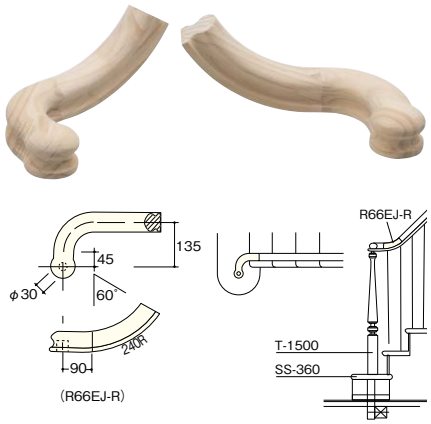

集成タモ 在庫確認

呼称	品番	価格／本
R66EJ-R	TC0433-7-A	確 ￥ 48,600
R66EJ-L	TC0434-7-A	確 ￥ 48,600

集成ピノアース・ニュージーパイン®対応

呼称	品番	価格／本
R66EJ-R	TC2333-7-A	受 5 ￥ 38,600
R66EJ-L	TC2334-7-A	受 5 ￥ 38,600

ロゼット

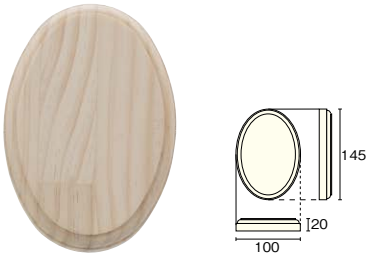

集成タモ 在庫確認

呼称	品番	価格／個
R-145（1個入）	BD0411-7-A	確 ￥ 2,800

集成ピノアース・ニュージーパイン®対応

呼称	品番	価格／個
R-145（1個入）	BD7711-7-A	￥ 2,200

短期施工が可能なプレカットシステムに対応。 詳しくは右記のページをご覧ください。 ▶P.290

受注生産品のマークについて　受□のマークが付いている商品は受注生産品となります。マーク内の数字は受注後に生産拠点の最寄りの物流を出荷するまでの日数です。現場までは更に数日の輸送期間を見てください。受□マークの無い品番については基本在庫商品ですが、欠品時は受3となります。詳細については**P.6**をご覧ください。

R66シリーズ

F☆☆☆☆ | 4VOC基準適合(木質建材) | 低VOC

発注書 ▶P.346
設計施工資料 ▶P.393

ステアーユニット R66L Jボルト3個同梱

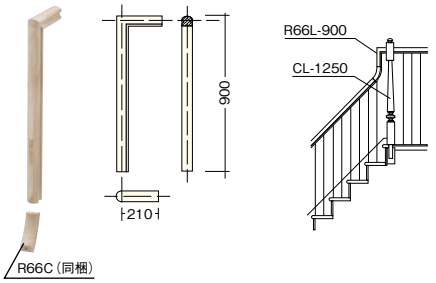

集成タモ 在庫確認

呼称	品番	価格／本
R66L-900	TC0408-7-A	確 ￥ 47,300

集成ピノアース・ニュージーパイン®対応

呼称	品番	価格／本
R66L-900	TC2308-7-A	￥ 37,500

ステアーユニット R6S-5（R/L） Jボルト3個同梱

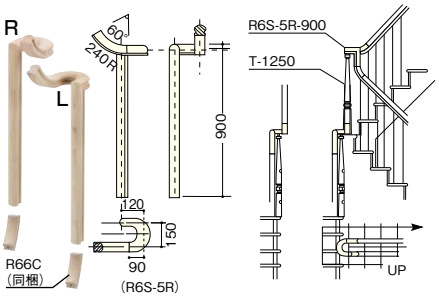

集成タモ 在庫確認

呼称	品番	価格／本
R6S-5R-900	TC0427-7-A	確 ¥102,300
R6S-5L-900	TC0426-7-A	確 ¥102,300

集成ピノアース・ニュージーパイン®対応

呼称	品番	価格／本
R6S-5R-900	TC2327-7-A	￥ 81,300
R6S-5L-900	TC2326-7-A	￥ 81,300

ステアーユニット R6S-3（R/L） Jボルト3個同梱

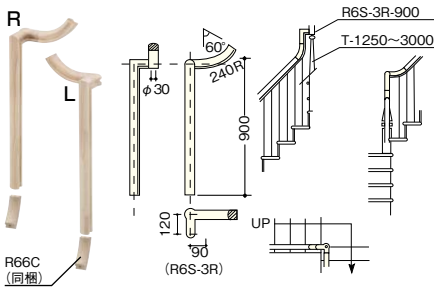

集成タモ 在庫確認

呼称	品番	価格／本
R6S-3R-900	TC0423-7-A	確 ¥102,300
R6S-3L-900	TC0422-7-A	確 ¥102,300

集成ピノアース・ニュージーパイン®対応

呼称	品番	価格／本
R6S-3R-900	TC2323-7-A	￥ 81,300
R6S-3L-900	TC2322-7-A	￥ 81,300

ステアーユニット R6S-8（R/L） Jボルト3個同梱

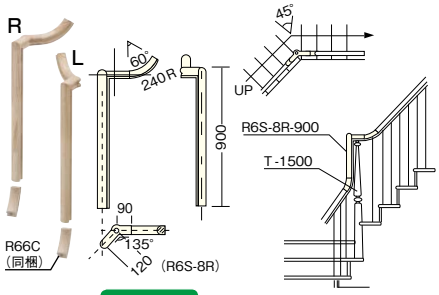

集成タモ 在庫確認

呼称	品番	価格／本
R6S-8R-900	TC0458-7-A	確 ¥102,300
R6S-8L-900	TC0456-7-A	確 ¥102,300

集成ピノアース・ニュージーパイン®対応

呼称	品番	価格／本
R6S-8R-900	TC2358-7-A	￥ 81,300
R6S-8L-900	TC2356-7-A	￥ 81,300

ステアーホールユニット R6S-1 Jボルト3個同梱

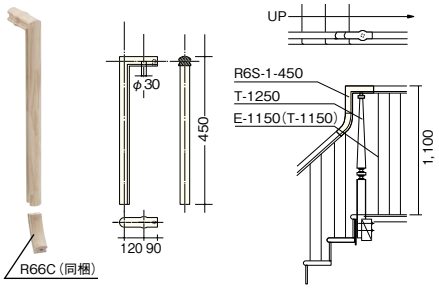

集成タモ 在庫確認

呼称	品番	価格／本
R6S-1-450	TC0409-7-A	確 ￥ 61,900

集成ピノアース・ニュージーパイン®対応

呼称	品番	価格／本
R6S-1-450	TC2309-7-A	￥ 49,200

ステアーホールユニット R6S-4（R/L） Jボルト3個同梱

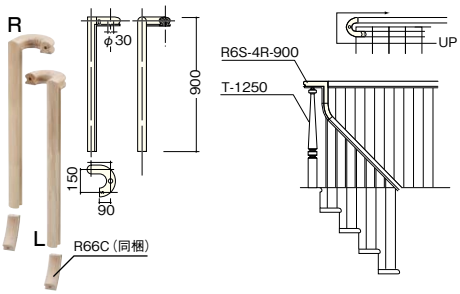

集成タモ 在庫確認

呼称	品番	価格／本
R6S-4R-900	TC0425-7-A	確 ￥ 71,400
R6S-4L-900	TC0424-7-A	確 ￥ 71,400

集成ピノアース・ニュージーパイン®対応

呼称	品番	価格／本
R6S-4R-900	TC2325-7-A	￥ 56,800
R6S-4L-900	TC2324-7-A	￥ 56,800

ステアーホールユニット R6S-2（R/L） Jボルト3個同梱

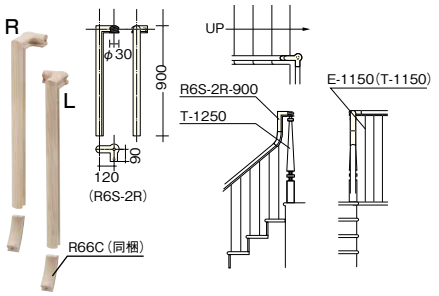

集成タモ 在庫確認

呼称	品番	価格／本
R6S-2R-900	TC0421-7-A	確 ￥ 70,200
R6S-2L-900	TC0420-7-A	確 ￥ 70,200

集成ピノアース・ニュージーパイン®対応

呼称	品番	価格／本
R6S-2R-900	TC2321-7-A	￥ 55,800
R6S-2L-900	TC2320-7-A	￥ 55,800

ステアーホールユニット R6S-6（R/L） Jボルト3個同梱

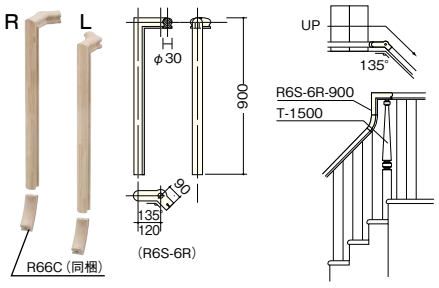

集成タモ 在庫確認

呼称	品番	価格／本
R6S-6R-900	TC0454-7-A	確 ￥ 70,200
R6S-6L-900	TC0452-7-A	確 ￥ 70,200

集成ピノアース・ニュージーパイン®対応

呼称	品番	価格／本
R6S-6R-900	TC2354-7-A	受 5 ￥ 55,800
R6S-6L-900	TC2352-7-A	受 5 ￥ 55,800

見積書・プレゼンボード作成 ラクラクWEB見積 検索 ▶P.7

●確は在庫確認商品です。●表示価格は税抜き価格です。●表示価格には工事費は含まれておりません。
●印刷のため実物と多少、色・柄が異なることがあります。面材サンプルなどでお確かめください。

《タモについて》
海外でタモを「保護指定樹種」に指定する動きがあり、今後の見通しが立たない状況の為、在庫確認商品とさせて頂きます。納期については弊社営業所へお問い合わせください。

ホールユニットR66-850R　Jボルト2個同梱

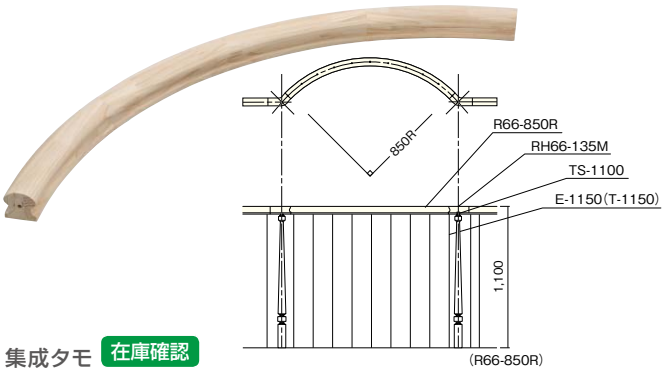

集成タモ 在庫確認

呼称	品番	価格／本
R66-850R	TC0431-7-A	確 ￥ 95,700

集成ピノアース・ニュージーパイン®対応

呼称	品番	価格／本
R66-850R	TC2331-7-A	受 5 ￥ 91,300

ホールユニットR66-450R　Jボルト2個同梱

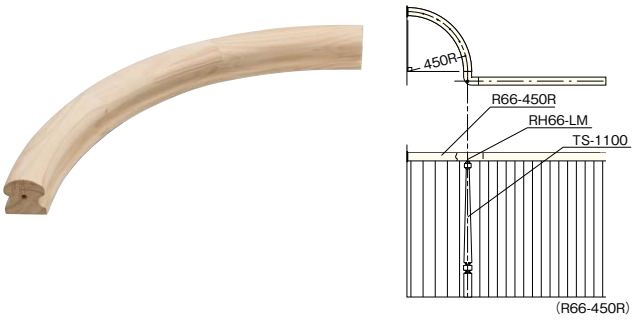

集成タモ 在庫確認

呼称	品番	価格／本
R66-450R	TC0432-7-A	確 ￥ 68,200

集成ピノアース・ニュージーパイン®対応

呼称	品番	価格／本
R66-450R	TC2332-7-A	受 5 ￥ 65,000

ホールユニットR66P　Jボルト1個同梱

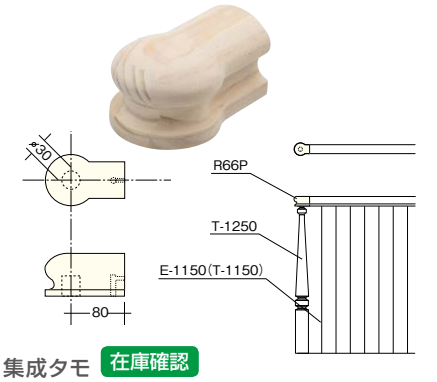

集成タモ 在庫確認

呼称	品番	価格／本
R66P	TC0401-7-A	確 ￥ 13,500

集成ピノアース・ニュージーパイン®対応

呼称	品番	価格／本
R66P	TC2301-7-A	￥ 12,900

ホールユニットRH66　Jボルト2個同梱

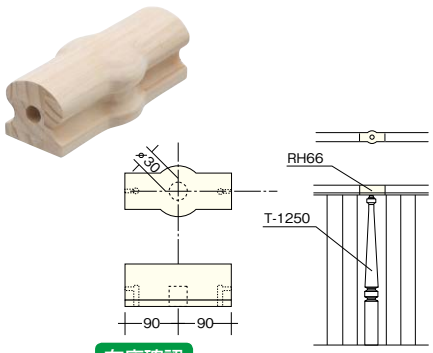

集成タモ 在庫確認

呼称	品番	価格／本
RH66	TC0403-7-A	確 ￥ 23,000

集成ピノアース・ニュージーパイン®対応

呼称	品番	価格／本
RH66	TC2303-7-A	￥ 18,200

ホールユニットRH66-135　Jボルト2個同梱

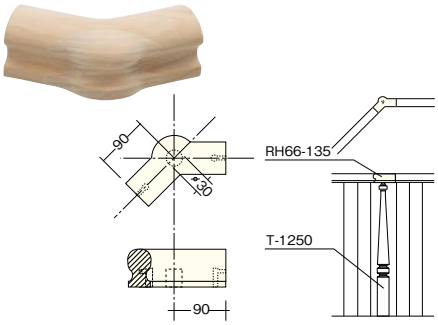

集成タモ 在庫確認

呼称	品番	価格／本
RH66-135	TC0430-7-A	確 ￥ 25,700

集成ピノアース・ニュージーパイン®対応

呼称	品番	価格／本
RH66-135	TC2330-7-A	受 5 ￥ 20,400

ホールユニットRH66L　Jボルト2個同梱

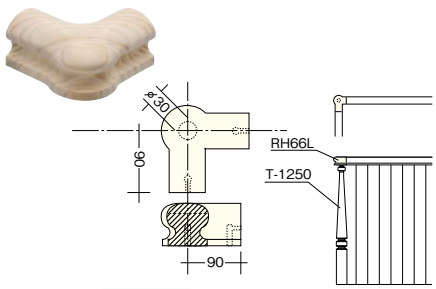

集成タモ 在庫確認

呼称	品番	価格／本
RH66L	TC0404-7-A	確 ￥ 25,700

集成ピノアース・ニュージーパイン®対応

呼称	品番	価格／本
RH66L	TC2304-7-A	￥ 20,400

ホールユニットRH66-135M　Jボルト2個同梱

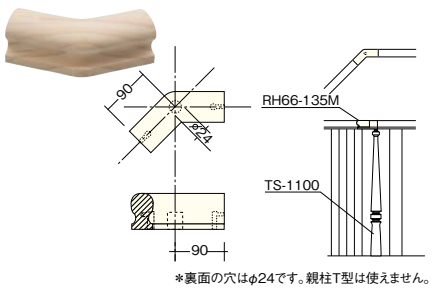

＊裏面の穴はφ24です。親柱T型は使えません。

集成タモ 在庫確認

呼称	品番	価格／本
RH66-135M	TC0448-7-A	確 ￥ 25,700

集成ピノアース・ニュージーパイン®対応

呼称	品番	価格／本
RH66-135M	TC2348-7-A	受 5 ￥ 20,400

ホールユニットRH66-LM　Jボルト2個同梱

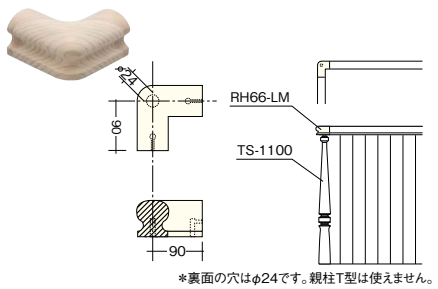

＊裏面の穴はφ24です。親柱T型は使えません。

集成タモ 在庫確認

呼称	品番	価格／本
RH66-LM	TC0447-7-A	確 ￥ 25,700

集成ピノアース・ニュージーパイン®対応

呼称	品番	価格／本
RH66-LM	TC2347-7-A	￥ 20,400

短期施工が可能なプレカットシステムに対応。 詳しくは右記のページをご覧ください。 ▶P.290

受注生産品のマークについて　受 □ のマークが付いている商品は受注生産品となります。マーク内の数字は受注後に生産拠点の最寄りの物流を出荷するまでの日数です。現場までは更に数日の輸送期間を見てください。受 □ マークの無い品番については基本在庫商品ですが、欠品時は 受 3 となります。詳細についてはP.6をご覧ください。

R66シリーズ

F☆☆☆☆ | 4VOC基準適合（木質建材） | 低VOC

発注書 ▶P.346
設計施工資料 ▶P.393

ホールステアーユニットR6H-1　Jボルト2個同梱

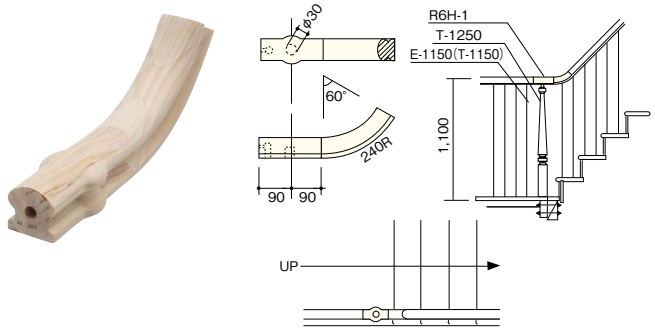

集成タモ　在庫確認

呼称	品番	価格／本
R6H-1	TC0440-7-A	確 ￥ 53,900

集成ピノアース・ニュージーパイン® 対応

呼称	品番	価格／本
R6H-1	TC2340-7-A	受 5 ￥ 42,900

ホールステアーユニットR6H-5（R/L）　Jボルト2個同梱

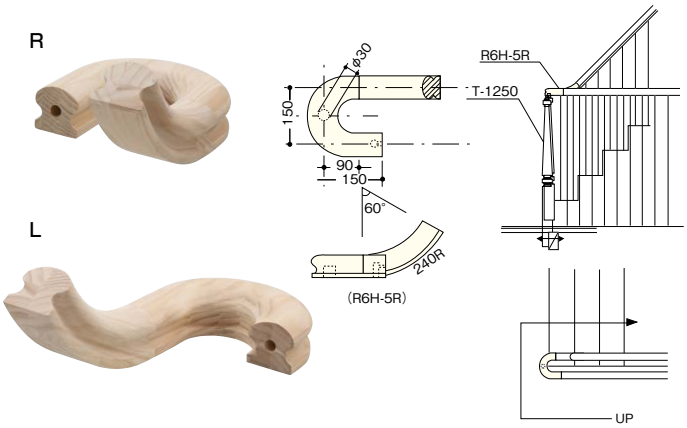

集成タモ　在庫確認

呼称	品番	価格／本
R6H-5R	TC0444-7-A	確 ￥ 58,000
R6H-5L	TC0443-7-A	確 ￥ 58,000

集成ピノアース・ニュージーパイン® 対応

呼称	品番	価格／本
R6H-5R	TC2344-7-A	受 5 ￥ 46,000
R6H-5L	TC2343-7-A	受 5 ￥ 46,000

ホールステアーユニットR6H-3（R/L）　Jボルト2個同梱

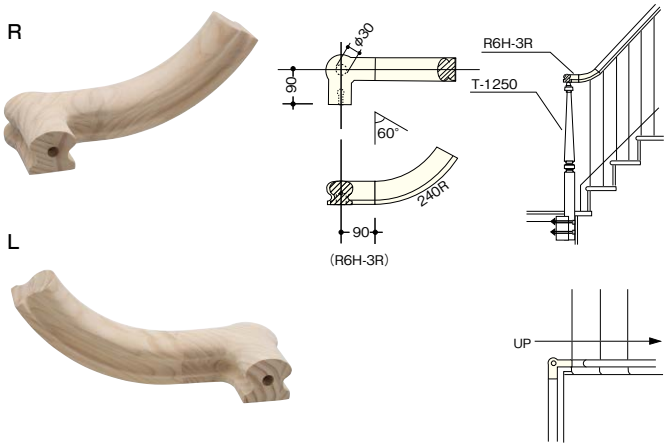

集成タモ　在庫確認

呼称	品番	価格／本
R6H-3R	TC0442-7-A	確 ￥ 56,600
R6H-3L	TC0441-7-A	確 ￥ 56,600

集成ピノアース・ニュージーパイン® 対応

呼称	品番	価格／本
R6H-3R	TC2342-7-A	受 5 ￥ 45,000
R6H-3L	TC2341-7-A	受 5 ￥ 45,000

ホールステアーユニットR6H-6（R/L）　Jボルト2個同梱

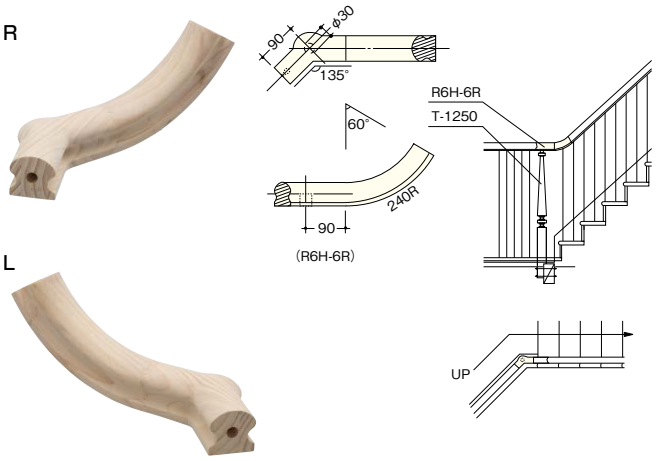

集成タモ　在庫確認

呼称	品番	価格／本
R6H-6R	TC0446-7-A	確 ￥ 56,600
R6H-6L	TC0445-7-A	確 ￥ 56,600

集成ピノアース・ニュージーパイン® 対応

呼称	品番	価格／本
R6H-6R	TC2346-7-A	受 5 ￥ 45,000
R6H-6L	TC2345-7-A	受 5 ￥ 45,000

短期施工が可能なプレカットシステムに対応。 詳しくは右記のページをご覧ください。 ▶P.290

見積書・プレゼンボード作成　ラクラクWEB見積　検索 ▶P.7

●確は在庫確認商品です。●表示価格は税抜き価格です。●表示価格には工事費は含まれておりません。
●印刷のため実物と多少、色・柄が異なることがあります。面材サンプルなどでお確かめください。

《タモについて》
海外でタモを「保護指定樹種」に指定する動きがあり、今後の見通しが立たない状況の為、在庫確認商品とさせて頂きます。納期については弊社営業所へお問い合わせください。

集成タモ		集成ピノアース・ニュージーパイン®対応	
A 無塗装	B クリア塗装	A 無塗装	NL ナチュラル色
品番の□にカラー記号をお入れください。		品番の●にカラー記号をお入れください。	

スペシャルパーツR66C Jボルト2個同梱



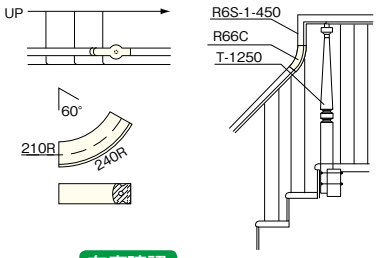

集成タモ 在庫確認

呼称	品番	価格／本
R66C	TC0405-7-A	確 ￥ 24,200

集成ピノアース・ニュージーパイン® 対応

呼称	品番	価格／本
R66C	TC2305-7-A	￥ 19,400

スペシャルパーツRH66S Jボルト2個同梱



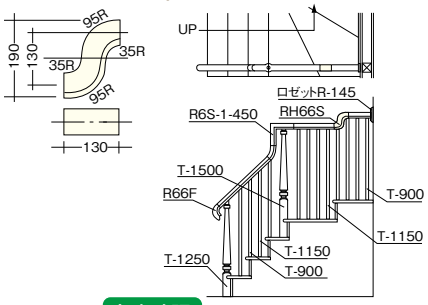

集成タモ 在庫確認

呼称	品番	価格／本
RH66S	TC0449-7-A	確 ￥ 32,300

集成ピノアース・ニュージーパイン® 対応

呼称	品番	価格／本
RH66S	TC2349-7-A	￥ 25,700

付属品

Jボルト（手すり接合金具）



接続用手すりに1～3ケ同梱

■Jボルトを単品で発注する場合

品番	価格
ZY1215-7	￥ 1,500／個

Option 別売品

ポリウレタン系接着剤



湿気硬化型の接着剤で木材の木口どうしの接着や接合金具を用いるときの木材と金属との接着に有効です。
※ガンは別売です。（弊社では扱っておりません）

呼称	品番	価格／本
接着剤IW-330	ZY1211	￥ 3,000

ボーダー ウレタン塗装

階段ボーダー

EX135-2000
EX135-4200



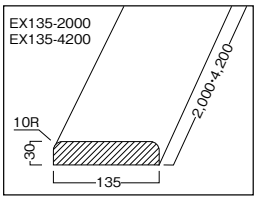

集成タモ 在庫確認

呼称	品番	価格／本	
		無塗装	クリア塗装
EX135-2000	BE0432-7-□	確 ￥ 15,100	確 ￥ 16,600
EX135-4200	BE0434-7-□	確 ￥ 29,900	確 ￥ 33,100

集成ピノアース・ニュージーパイン® 対応

呼称	品番	価格／本	
		無塗装	ナチュラル色
EX135-2000	BE2332-7-●	￥ 12,000	￥ 13,300
EX135-4200	BE2334-7-●	￥ 23,800	￥ 26,300

湾曲ボーダー ●階段ボーダーEX135併用部材

EX135-850R



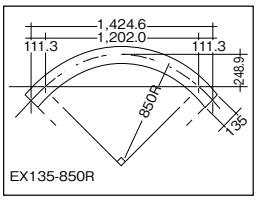

集成タモ 在庫確認

呼称	品番	価格／本	
		無塗装	クリア塗装
EX135-850R	BE0421-7-□	確 ￥ 99,000	確 ￥107,000

集成ピノアース・ニュージーパイン® 対応

呼称	品番	価格／本	
		無塗装	ナチュラル色
EX135-850R	BE2321-7-●	￥ 78,700	￥ 85,100

EX135-450R



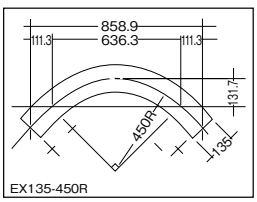

集成タモ 在庫確認

呼称	品番	価格／本	
		無塗装	クリア塗装
EX135-450R	BE0422-7-□	確 ￥ 82,000	確 ￥ 87,900

集成ピノアース・ニュージーパイン® 対応

呼称	品番	価格／本	
		無塗装	ナチュラル色
EX135-450R	BE2322-7-●	￥ 65,200	￥ 70,000

短期施工が可能なプレカットシステムに対応。 詳しくは右記のページをご覧ください。 ▶P.290

受注生産品のマークについて
受□のマークが付いている商品は受注生産品となります。マーク内の数字は受注後に生産拠点の最寄りの物流を出荷するまでの日数です。現場までは更に数日の輸送期間を見てください。受□マークの無い品番については基本在庫商品ですが、欠品時は受3となります。詳細についてはP.6をご覧ください。

R66シリーズ

※手すり部材は無塗装品です。現場塗装をお願いします。

F☆☆☆☆ | 4VOC基準適合(木質建材) | 低VOC

発注書 ▶P.346
設計施工資料 ▶P.393

R66シリーズのプレカット加工内容

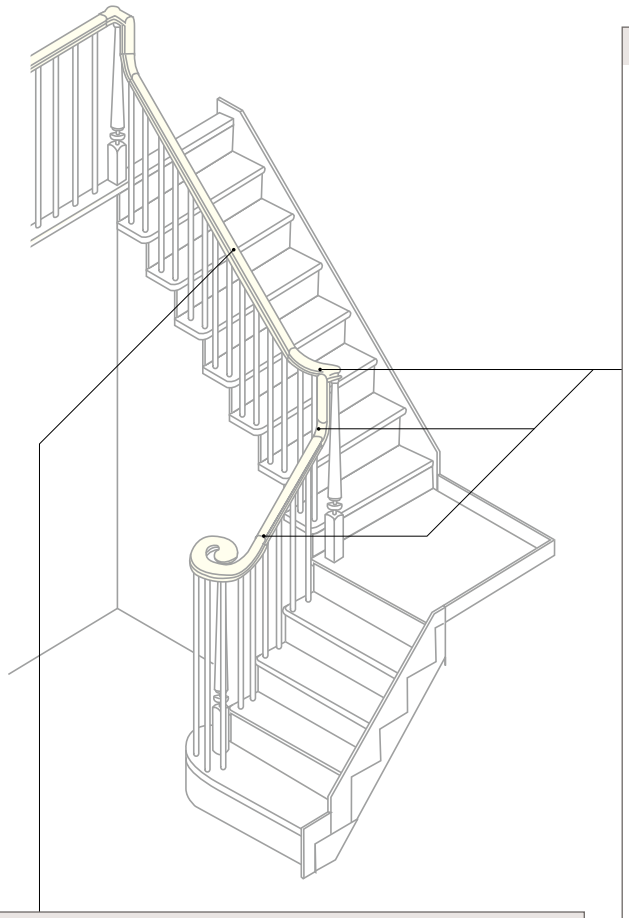

①②通直材の子柱用穴あけ加工



①プレカット加工費	￥ 440／穴1ヵ所
②プレカット加工費	￥ 640／穴1ヵ所

③④⑤システム部材の角度カットおよびプレジョイント加工

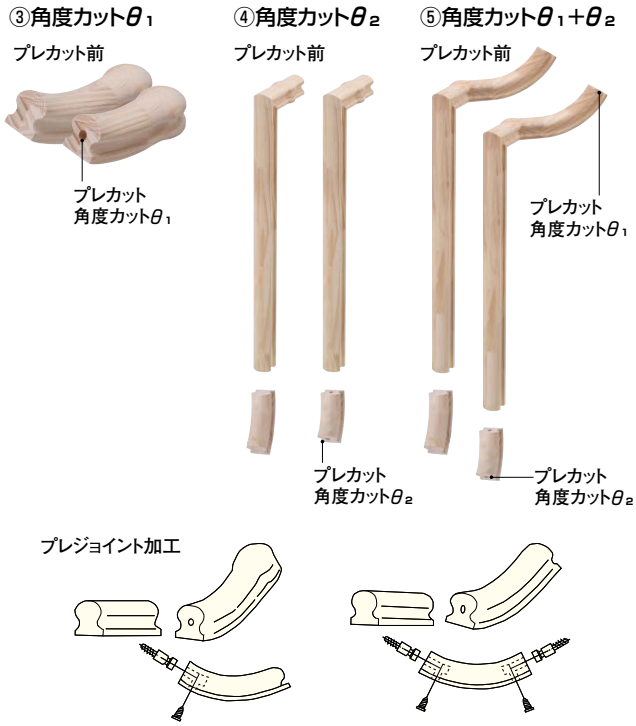

③④プレカット加工費	￥ 1,280／1ヵ所
⑤プレカット加工費	￥ 2,560／1セット

●プレジョイント加工

■プレジョイント加工済 R66システム部材

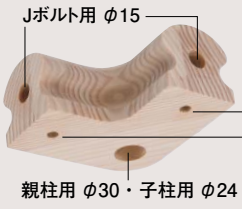

■Jボルト（手すり接合金具）



■Jボルトを単品で発注する場合

品番	価格
ZY1215-7	￥ 1,500／個

接合において便利なように、あらかじめ接合金具取り付け用の穴が所定の位置にあけられています。洋風システム階段廻り部材R66シリーズのシステム部材のうち、●角度カットを伴わないところ ●プレカットにより角度カットを施したところがプレジョイント加工の対象になります。

※角度カットを伴うもの、現場採寸調整の必要のあるところには、この加工は施されていません。

階段の勾配部手すりに、子柱用の穴あけ加工は、時間を要するばかりか、治具を用いても困難なものでした。ウッドワンのプレカットは、この問題を解決。踏面と蹴上げ寸法で角度を決め、オーダーされた穴数が工場で加工されます。現場で必要なのは、接続面の長さの調整カットのみ。スピードと精度は、従来とは比較にならないほどです。

従来、行われていた現場での曲線部カットは、正確に加工するため治具を用い、又相当の技術力を要していました。ウッドワンのプレカットは、この問題を解決。角度を、オーダーされた踏面と蹴上げ寸法によって決定し、専用機によって、高精度に曲線部をカットします。これにより、現場での曲線部カットは一切不要になりました。しかもプレカットした木口には、接合金具Jボルト用のプレジョイント加工も施しています。

プレカットの特長

■現場施工の合理化

施工スピードのアップにより工期の短縮化が可能です。

■加工精度が高い

プレカットならではの加工ミス・キズの低減により、加工精度が高くなります。

■施工が容易

納まりの統一、仕上がりの均一化が図れるので容易な施工をご提供できます。

見積書・プレゼンボード作成 ラクラクWEB見積 検索 ▶P.7

●確は在庫確認商品です。●表示価格は税抜き価格です。●表示価格には工事費は含まれておりません。
●印刷のため実物と多少、色・柄が異なることがあります。面材サンプルなどでお確かめください。

④角度カットθ_2

¥ 1,280／1ヵ所

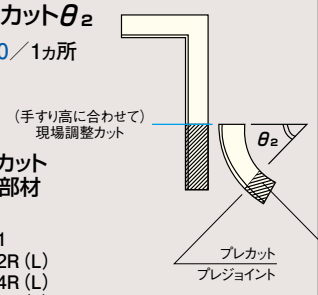

■プレカット対象部材

- R66L
- R6S-1
- R6S-2R (L)
- R6S-4R (L)
- R6S-6R (L)

踏板穴あけ加工も承っています。

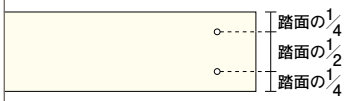

φ24（子柱E型使用時）

※直部分の踏板への加工となります。
（踊り場、廻り踏板は対応しておりません。）

¥ 880／踏板枚

②子柱用穴あけ（階段勾配部）

¥ 640／穴1ヵ所

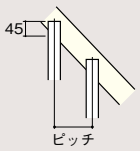

- 踏板一段につき、2ヶ所の穴あけとします。
- 勾配部分のピッチは、$\frac{踏面}{2}$mmとします。

■現場調整カット

親柱の取り付けの位置および手すり高に合わせて、
現場でカットして下さい。

- 通直材の長さカット
- 角度カットθ_2を伴う部材の長さカット

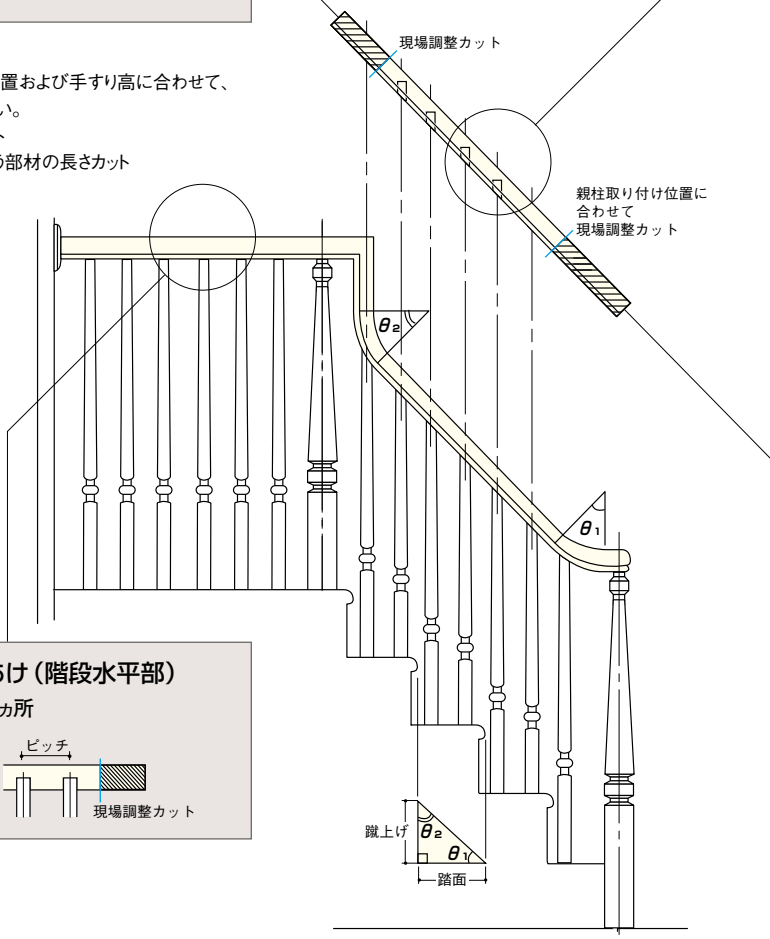

③角度カットθ_1

¥ 1,280／1ヵ所

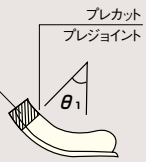

■プレカット対象部材

- R66E
- R66ES-R (L)
- R66EJ-R (L)
- R6H-1
- R6H-3R (L)
- R6H-5R (L)
- R6H-6R (L)
- R66D

①子柱用穴あけ（階段水平部）

¥ 440／穴1ヵ所

⑤角度カットθ_1+θ_2

¥ 2,560／1セット

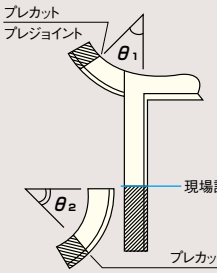

■プレカット対象部材

- R6S-3R (L)
- R6S-5R (L)
- R6S-8R (L)

現場カット

発注方法及び発注書は巻末をご覧ください。 ▶P.346

プレカット加工費例

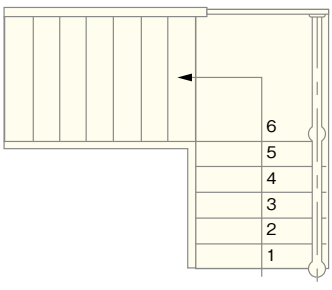

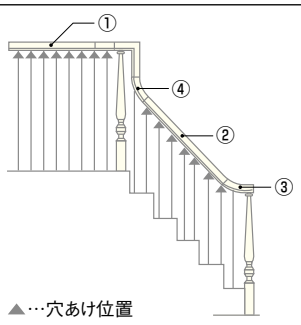

▲…穴あけ位置

	プレカット加工内容	数量	加工費／1ヵ所・1セット
①	子柱用穴あけ（階段水平部）	8	¥ 440
②	子柱用穴あけ（階段勾配部）	7	¥ 640
③	プレカット角度カットθ_1	1	¥ 1,280
④	プレカット角度カットθ_2	1	¥ 1,280

プレカット加工費合計 …… ¥ 10,560

受注生産品のマークについて　受○のマークが付いている商品は受注生産品となります。マーク内の数字は受注後に生産拠点の最寄りの物流を出荷するまでの日数です。現場までは更に数日の輸送期間を見てください。受○マークの無い品番については基本在庫商品ですが、欠品時は受3となります。詳細についてはP.6をご覧ください。

手すりシステム

空間に応じて、取り付けられる手すりをご用意。
室内の安全性を考慮してご検討ください。

手すりは統一規格の35mmの丸棒手すりをベースに様々なブラケットを組み合わせることで、室内のあらゆる場所に連続手すりが取り付けられます。35mmの丸棒手すりに適合するブラケット、ジョイント、エンドキャップなど、設置場所に合わせたパーツをラインナップしました。また、下地材を探す手間を軽減するブラケットベースもご用意。大壁造り・真壁造りの空間を問わず取り付け可能なだけでなく、開口部にまたがる箇所への取付けも可能です。
玄関踏台や、すりつけ板などバリアフリー部材を併用することで転倒しにくい安全性の高い室内動線を作ります。

立ち座りの動作補助用
室内手すりセットI型
（▶P.299）



床に固定できる
手すり支柱を使った
自立式手すり
（▶P.300）



ブラケットを使用して
壁に直接つける手すり
壁直付け廊下手すり
（▶P.294）



下地材の位置に
左右されない
ブラケットベース付き手すり
（▶P.298）

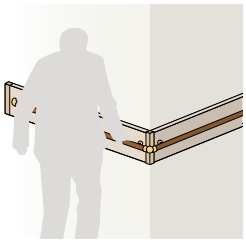

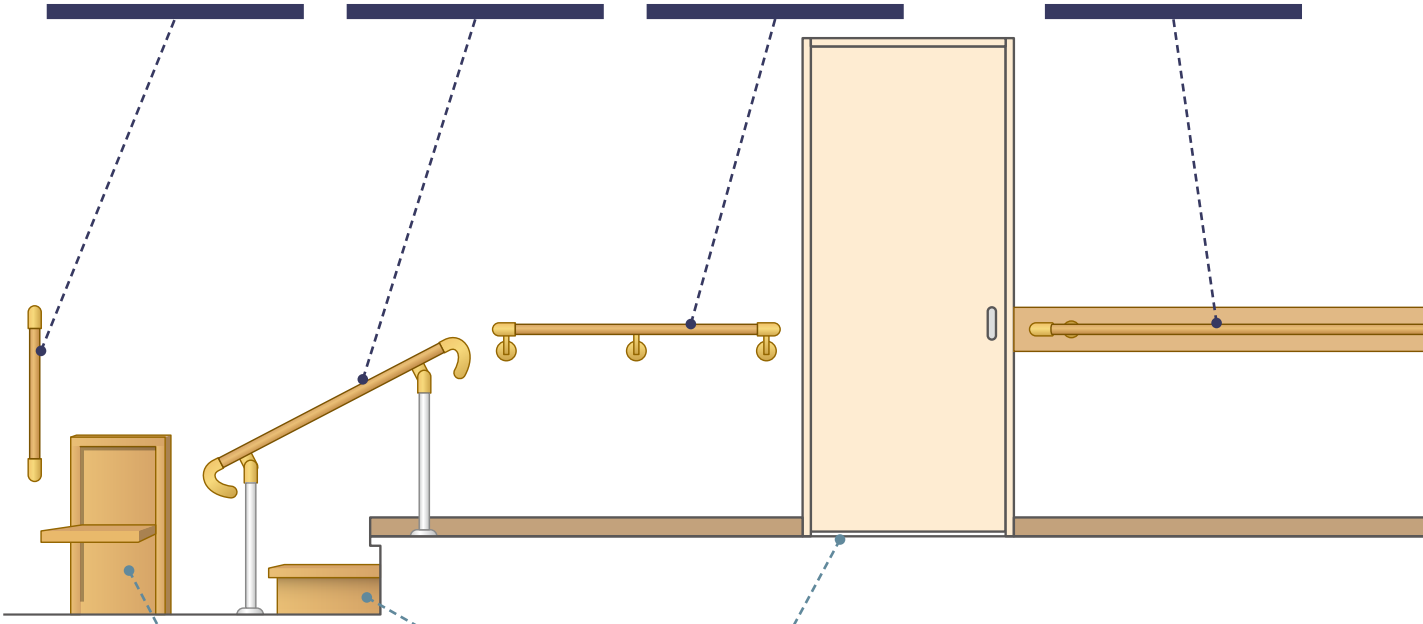

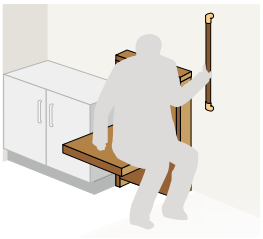

玄関での靴の
脱ぎ履き動作を楽にする
壁付け折たたみ椅子
（▶P.302）



玄関の上がり框の
段差を軽減する
玄関踏台
（▶P.302）



敷居の段差を軽減。
転倒事故や車椅子での
移動をサポート
すりつけ板
（▶P.303）

吹抜けの廊下にも
使える手すり
階段手すり
（▶P.273）



900mmを超える幅は
ロングスパン
脱着手すり
（▶P.301）



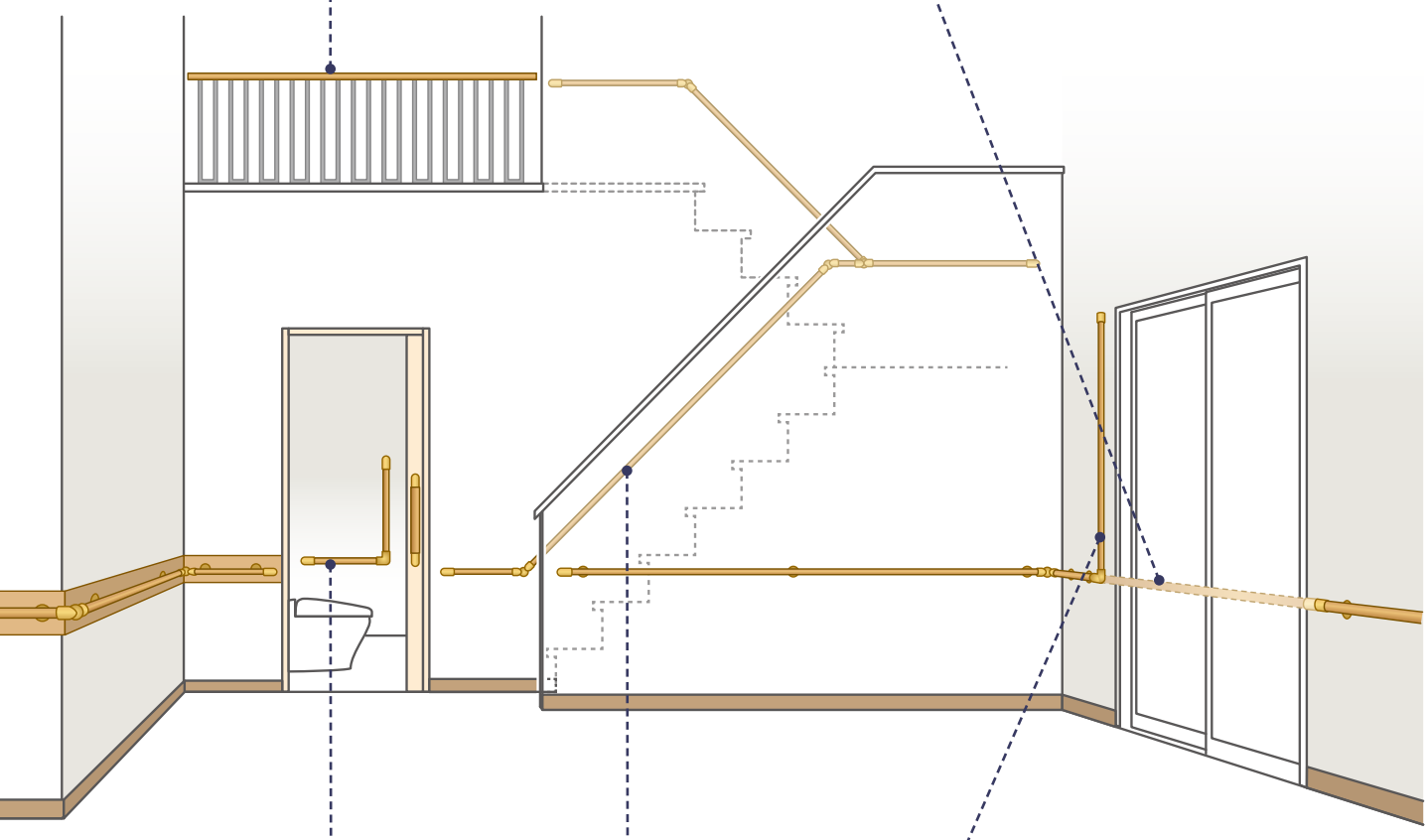



浴室やトイレの立ち座りを
補助する
室内手すりセットL型
（▶P.299）



丸型手すりをはじめ、様々
な仕様の手すりをご用意
階段手すり
（▶P.262）

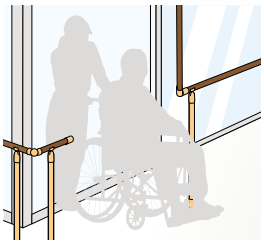

掃き出し窓に最適。必要な
時は開口部にできる
遮断機式手すり
（▶P.300）

手すりシステム

F☆☆☆☆ | 4VOC基準適合(木質建材) | 低VOC | 居室 | 廊下 におすすめ

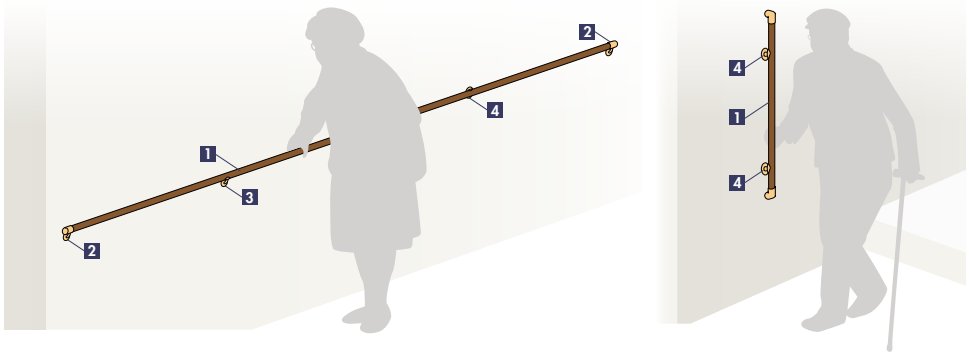

壁や階段笠木等に取り付ける基本のブラケットとφ35mmの丸棒手すり。
取り付け場所に凸凹がある場合の調整パッキンもご用意しています。

1 φ35丸棒手すり ●材質:タモ集成材

金具と組み合わせて、使用するφ35丸棒手すり。お部屋のイメージに合わせて2色・2サイズからお選びいただけます。



Sライト　Sミディアム

サイズ(mm)	品番	価格/本	発注単位
2,000×φ35	FMM220-7-S□	￥8,000/本	1本
4,000×φ35	FMM240-7-S□	￥13,700/本	1本

2 壁付エンドブラケット(写真はKシルバー)

手すりの末端に取り付け、手すりを固定します。袖口がかからない形状に仕上げています。／対応カラー:Kゴールド・Kシルバー



左タイプ(H)　右タイプ(M)

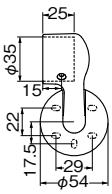

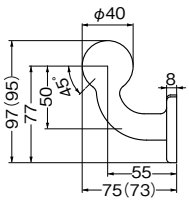

品番		価格/個	発注単位
壁付けエンドブラケット左	壁付けエンドブラケット右		
FT42H-K●7	FT42M-K●7	￥1,800/個	1個

3 壁付ブラケット(写真はKシルバー)

長尺手すりの中間部に900mm以下のスパンで取り付けてください。／対応カラー:Kゴールド・Kシルバー



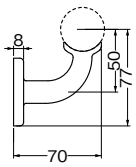

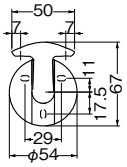

品番	価格/個	発注単位
FT12-K●7	￥1,400/個	1個

4 直型ブラケット(写真はKシルバー)

壁面に対して垂直に取り付けるタイプ。900mm以下のスパンで取り付けてください。／対応カラー:Kゴールド・Kシルバー



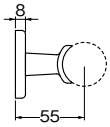

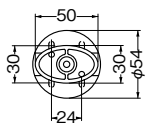

品番	価格/個	発注単位
FT22-K●7	￥1,400/個	1個

5 調整パッキン

壁面に凸凹がある際にご利用ください。ブラケットベース用ビス(298ページ掲載)で固定してください。／材質:タモ集成材／対応カラー:Sライト・Sミディアム

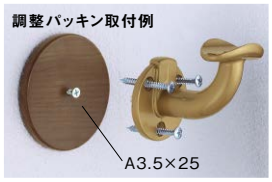



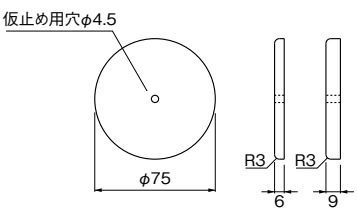

サイズ(mm)	品番	価格/個	発注単位
調整パッキン6mm	ZMCP07-06-S□	￥1,200/個	1個
調整パッキン9mm	ZMCP07-09-S□	￥1,400/個	1個

○6mmと9mmを重ねて、15mmの調整パッキンとして使用できます。

●表示価格は税抜き価格です。●表示価格には工事費は含まれておりません。
●印刷のため実物と多少、色・柄が異なることがあります。面材サンプルなどでお確かめください。

対応カラー
記号選択

金　物 ※写真は壁付ブラケット



手すり



品番の●もしくは□に記号をお入れください。

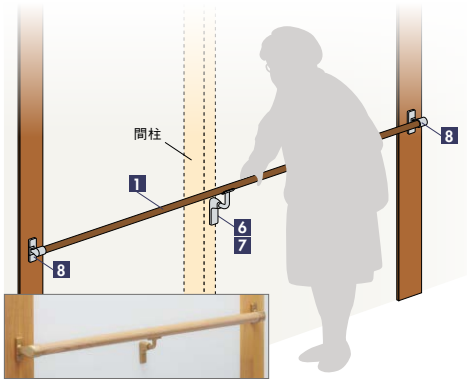

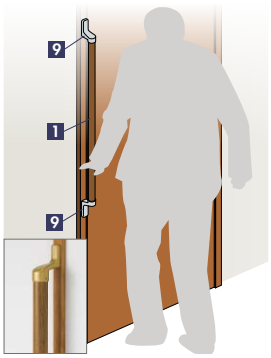

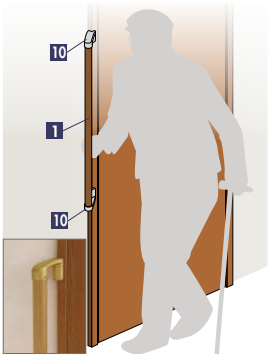

取り付ける場所の下地が狭い間柱や建具枠への取付に対応するスリムブラケット。出幅調整タイプは真壁など壁面15mmまでの壁の凹凸に対応。

1 φ35丸棒手すり ●材質：タモ集成材

金具と組み合わせて、使用するφ35丸棒手すり。お部屋のイメージに合わせて2色・2サイズからお選びいただけます。



Sライト　Sミディアム

サイズ（mm）	品番	価格／本	発注単位
2,000×φ35	FMM220-7-S□	￥8,000／本	1本

サイズ（mm）	品番	価格／本	発注単位
4,000×φ35	FMM240-7-S□	￥13,700／本	1本

6 スリム壁付ブラケット（写真はKシルバー）

建具枠などの狭い場所にも対応。スッキリとした印象を与えるスリムタイプ。／
対応カラー：Kゴールド・Kシルバー



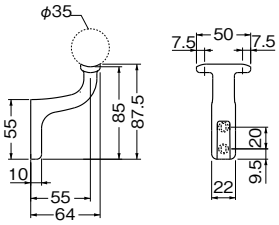

品番	価格／個	発注単位
FT13-K●7	￥1,900／個	1個

8 スリム壁付ブラケット［ヨコ］（写真はKシルバー）

幅の狭い柱や建具などを利用して水平に手すりを取付可能です。／
対応カラー：Kゴールド・Kシルバー



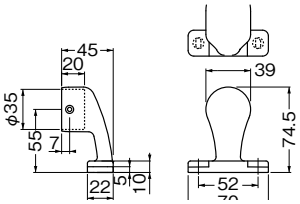

品番	価格／個	発注単位
FT43Y-K●7	￥2,700／個	1個

7 スリム壁付ブラケット［出幅調整タイプ］（写真はKシルバー）

柱などの凹凸に対応する出幅調整タイプ。最大調整幅15mm。壁内部の間柱などにも取付可能です。／
対応カラー：Kゴールド・Kシルバー



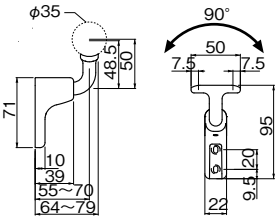

品番	価格／個	発注単位
FT13C-K●7	￥3,500／個	1個

※［出幅調整タイプ］
壁から手すりセンターまでの距離：55～70mm

■出幅調整タイプ概念図

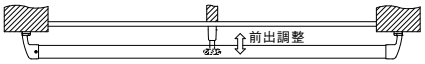

9 スリム壁付ブラケット［タテ］（写真はKシルバー）

幅の狭い柱や建具などに沿って、手すりを固定できます。／
対応カラー：Kゴールド・Kシルバー



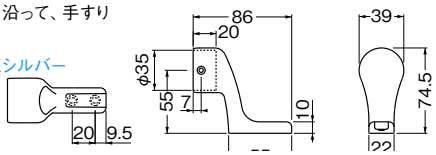

品番	価格／個	発注単位
FT43T-K●7	￥2,700／個	1個

10 スリム壁付ブラケット［出隅］（写真はKシルバー）

建具材などのちょっとした角を利用して手すりを取付けられます。／
対応カラー：Kゴールド・Kシルバー



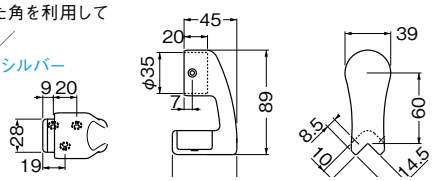

品番	価格／個	発注単位
FT43D-K●7	￥2,700／個	1個

受注生産品のマークについて　受□のマークが付いている商品は受注生産品となります。マーク内の数字は受注後に生産拠点の最寄りの物流を出荷するまでの日数です。現場までは更に数日の輸送期間を見てください。受□マークの無い品番については基本在庫商品ですが、欠品時は受3となります。詳細については**P.6**をご覧ください。

手すりシステム

F☆☆☆☆ | 4VOC基準適合(木質建材) | 低VOC | 居室 | 廊下 におすすめ

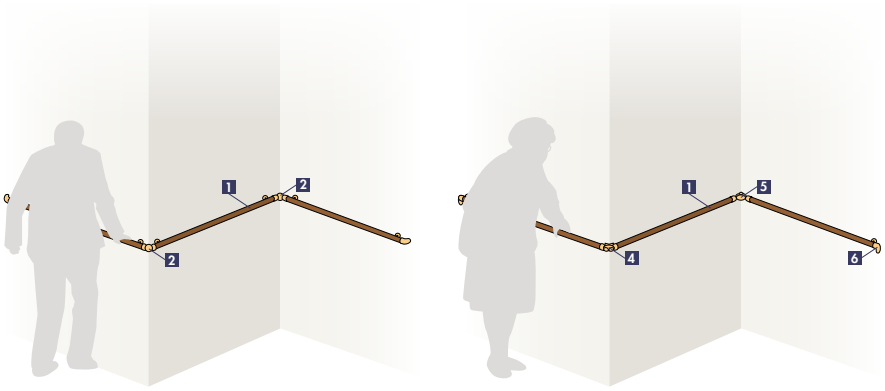

壁の出隅・入隅に対応するコーナー用ブラケット。角度調整が可能です。
手すりエンドを杖状にしたセーフティタイプのエンドブラケットもあります。

1 φ35丸棒手すり ●材質:タモ集成材

金具と組み合わせて、使用するφ35丸棒手すり。お部屋のイメージに合わせて2色・2サイズからお選びいただけます。



Sライト　Sミディアム

サイズ(mm)	品番	価格/本	発注単位
2,000×φ35	FMM220-7-S□	￥8,000/本	1本

サイズ(mm)	品番	価格/本	発注単位
4,000×φ35	FMM240-7-S□	￥13,700/本	1本

2 エルボージョイント(写真はKゴールド)

手すりの連結部に使用し、水平・垂直方向に0～90°までの角度調整が可能。コーナーや段差のある場所に使用します。／
対応カラー:Kゴールド・Kシルバー

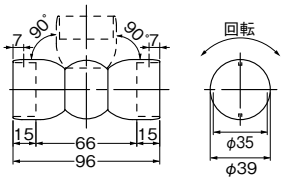

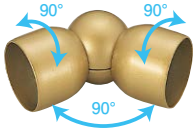



品番	価格/個	発注単位
FT33J-K●7	￥4,200/個	1個

3 エルボージョイントブラケット(写真はKシルバー)

廊下から階段などへと手すりを連結させる、エルボージョイントブラケット。ブラケットの軸を中心に、90°までの角度調整可能。／
対応カラー:Kゴールド・Kシルバー

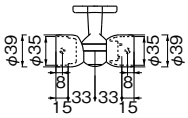



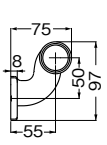

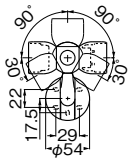





品番	価格/個	発注単位
FT32J-K●7	￥5,700/個	1個

4 エルボーブラケット[出隅](写真はKゴールド)

出隅のコーナーで手すりを固定しながら支えます。／対応カラー:Kゴールド・Kシルバー



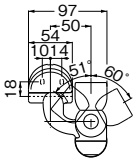

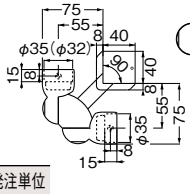

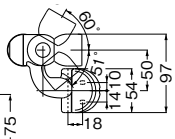

品番	価格/個	発注単位
FT32D-K●7	￥7,000/個	1個

5 エルボーブラケット[入隅](写真はKゴールド)

入隅のコーナーで手すりを連結しながら支えます。／対応カラー:Kゴールド・Kシルバー



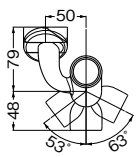

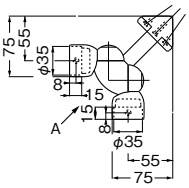

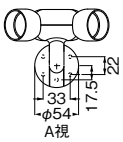

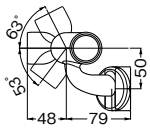



品番	価格/個	発注単位
FT32R-K●7	￥8,000/個	1個

6 エンドブラケットSF型(写真はKゴールド)

握りやすい形状で、転倒事故の可能性を軽減するセイフティタイプ。／対応カラー:Kゴールド・Kシルバー



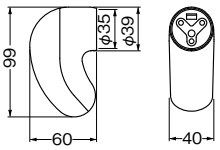

品番	価格/個	発注単位
FT42S-K●7	￥3,200/個	1個

見積書・プレゼンボード作成 ラクラクWEB見積 検索 ▶P.7

●表示価格は税抜き価格です。●表示価格には工事費は含まれておりません。
●印刷のため実物と多少、色・柄が異なることがあります。面材サンプルなどでお確かめください。



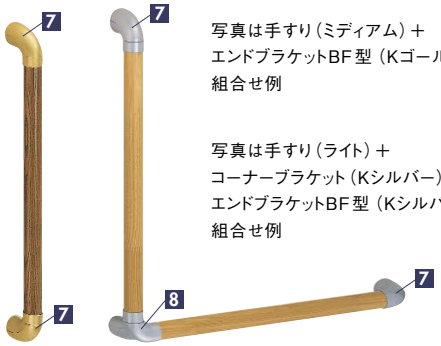

写真は手すり（ミディアム）＋
エンドブラケットBF型（Kゴールド）の
組合せ例

写真は手すり（ライト）＋
コーナーブラケット（Kシルバー）＋
エンドブラケットBF型（Kシルバー）の
組合せ例

エンドやコーナー部も手すりとほぼ変わらない太さでカバーするバリアフリータイプのブラケット。

1 φ35丸棒手すり ●材質：タモ集成材

金具と組み合わせて、使用するφ35丸棒手すり。お部屋のイメージに合わせて2色・2サイズからお選びいただけます。



Sライト　Sミディアム

サイズ（mm）	品番	価格／本	発注単位
2,000×φ35	FMM220-7-S□	￥8,000／本	1本

サイズ（mm）	品番	価格／本	発注単位
4,000×φ35	FMM240-7-S□	￥13,700／本	1本

7 エンドブラケットBF型（写真はKシルバー）

角を無くし木部と太さを揃えることで、手すりとブラケットの間に手を挟むことを軽減するバリアフリータイプ。／
対応カラー：Kゴールド・Kシルバー



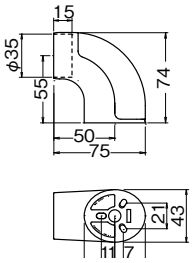

品番	価格／個	発注単位
FT42BF-K●7	￥3,100／個	1個

8 コーナーブラケットBF型（写真はKシルバー）

L字型手すりのコーナー部に使用するバリアフリータイプ。／
対応カラー：Kゴールド・Kシルバー



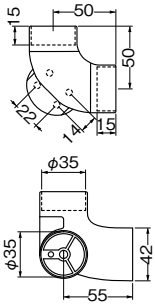

品番	価格／個	発注単位
FT42BFC-K●7	￥4,500／個	1個

持ちやすさに配慮したグリップをサポートするアイテムもご用意。

9 丸棒手すり滑り止め（ボール形）

階段の昇り降り、トイレなどでの立ち座りを補助します。滑り止めとして手すりのあらゆる場所に取り付け可能です。／
対応カラー：ホワイト　※φ35にのみ対応しています。



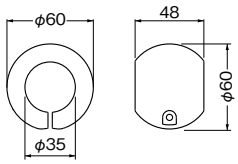



品番	価格／個	発注単位
ZTGB-7	￥ 960／個	1個

10 ビット手すり

玄関などの段差のある場所で「ちょっと手を添えるのに便利」なビット手すり。／
対応カラー：Mダーク・Mライト





D Mダーク　L Mライト
品番の□にカラー記号をお入れください。

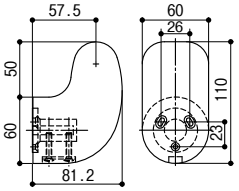

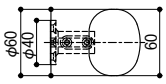

品番	価格／個	発注単位
ZMPT07-M□	￥7,400／個	1個

受注生産品のマークについて　受□のマークが付いている商品は受注生産品となります。マーク内の数字は受注後に生産拠点の最寄りの物流を出荷するまでの日数です。現場までは更に数日の輸送期間を見てください。受□マークの無い品番については基本在庫商品ですが、欠品時は受3となります。詳細については**P.6**をご覧ください。

手すりブラケットベース

対応カラー記号選択

L ライト　M ミディアム

品番の□に記号をお入れください。

F☆☆☆☆　4VOC基準適合（木質建材）　低VOC　居室　廊下　におすすめ

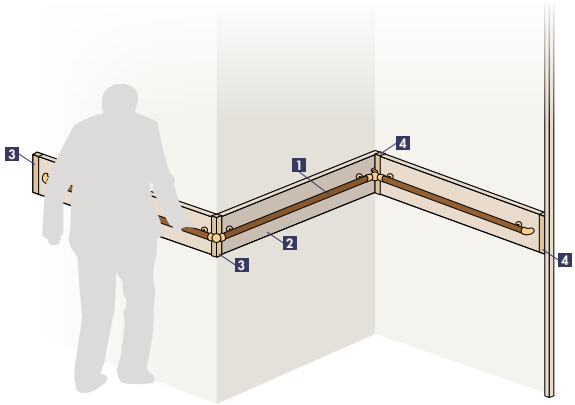

ブラケットベースを併用すれば壁内の下地の場所に左右されずにブラケットの取り付け位置を決めらます。

1 φ35丸棒手すり ●材質：タモ集成材

金具と組み合わせて、使用するφ35丸棒手すり。お部屋のイメージに合わせて2色・2サイズからお選びいただけます。



Sライト　Sミディアム

サイズ（mm）	品番	価格／本	発注単位
2,000×φ35	FMM220-7-S□	￥8,000／本	1本

サイズ（mm）	品番	価格／本	発注単位
4,000×φ35	FMM240-7-S□	￥13,700／本	1本

2 ブラケットベース100-2/100-4

柱の位置に左右されずに手すりを設置するためのベース材。2mと4mの2サイズをご用意しています。／材質：タモ集成材／対応カラー：Sライト・Sミディアム



Sライト　Sミディアム

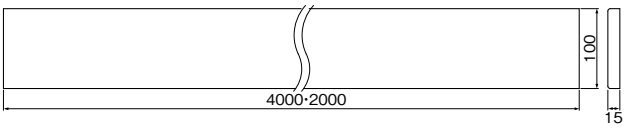

品名	サイズ（mm）	品番	価格／本	発注単位
100-2	2,000×100×15	ZMBR07-20-S□	￥9,800／本	1本
100-4	4,000×100×15	ZMBR07-40-S□	￥19,000／本	1本

3 ブラケットベース出隅キャップ

ブラケットベースの出隅連結部に取り付け、目隠しとして使用。エンドキャップとしても使用できます。／材質：樹脂・両面テープ／対応カラー：Sライト・Sミディアム



Sライト　Sミディアム

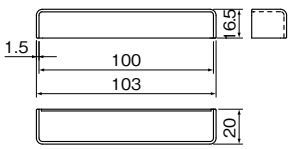

100mm幅対応	品番	価格／個	発注単位
	ZTBCD-7-S□	￥450／個	1個

4 ブラケットベース入隅キャップ

入隅のコーナーや真壁の柱が出ている場合のエンドキャップとして使用します。／材質：樹脂・両面テープ／対応カラー：Sライト・Sミディアム



Sライト　Sミディアム

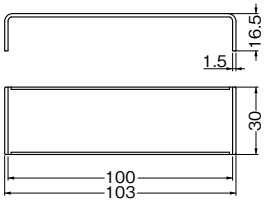

100mm幅対応	品番	価格／個	発注単位
	ZTBCR-7-S□	￥720／個	1個

5 ブラケットベース用ビス　箱数で注文

6 ブラケットベース用ビス（シール付）　箱数で注文

ブラケットベース専用ビス。調整パッキン（294ページ掲載）の固定にも使用します。／シール対応カラー：Sライト・Sミディアム



	サイズ（mm）	品番	価格／箱	発注単位
5	φ4×75	ZTBBN-7	￥3,100／箱	1箱（100本入）

	サイズ（mm）	品番	価格／箱	発注単位
6	φ4×75	ZTBB-7-S□	￥5,700／箱	1箱（100本入）

見積書・プレゼンボード作成　ラクラクWEB見積　検索　P.7

●表示価格は税抜き価格です。●表示価格には工事費は含まれておりません。
●印刷のため実物と多少、色・柄が異なることがあります。面材サンプルなどでお確かめください。

室内手すりセット

F☆☆☆☆ | 4VOC 基準適合（木質建材） | 低VOC

浴室 | 洗面室 | 廊下 | トイレ | 玄関 | 開口部 におすすめ

浴室やトイレなど水廻りを中心にどこでも使えるハンディ手すりセット。

壁から手すりセンターまでの距離：60mm

ハンディ手すりI型D32　セット数で注文



手すり部分：φ32

ディンプル加工により、濡れた手で握っても滑りにくいI型手すり。／材質：アルミ抗菌樹脂コーティング+樹脂／A4×30、6×30ナイロンプラグ

※浴室にご使用の際は下地に充分な強度があることをご確認ください。



ディンプル部

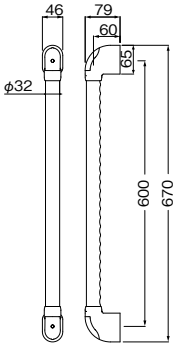

ホワイト

サイズ（mm）	品番	価格／セット	発注単位
φ32×600	FTA2P-7	￥7,000/セット	1 セット

ハンディ手すりL型D32　セット数で注文

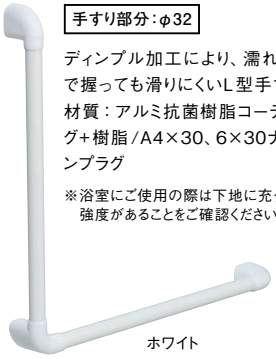

手すり部分：φ32

ディンプル加工により、濡れた手で握っても滑りにくいL型手すり。材質：アルミ抗菌樹脂コーティング+樹脂／A4×30、6×30ナイロンプラグ

※浴室にご使用の際は下地に充分な強度があることをご確認ください。

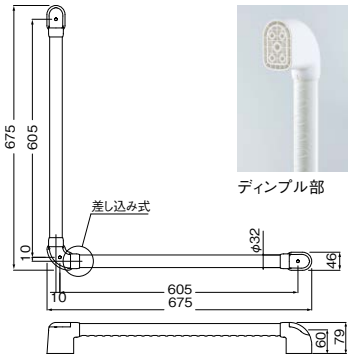

ディンプル部

ホワイト

サイズ（mm）	品番	価格／セット	発注単位
φ32×600×600	FTC2P-7	￥14,100/セット	1 セット

木質感で室内イメージを統一するバリアフリータイプの手すりセット。
I型・L型手すりを取り付けると、室内移動が安全に行えます。

手すりI型　セット数で注文



手すり部分：φ35

材質：タモ集成材（木部）

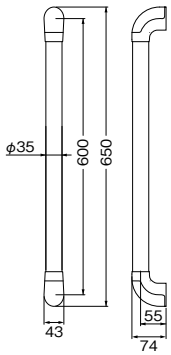

金物：Kゴールド
手すり：Sミディアム

金物：Kシルバー
手すり：Sライト

金物	手すり	品番	価格／セット	発注単位
Kゴールド	Sミディアム	FMB2-KG7-SM	¥8,800/セット	1 セット
Kシルバー	Sライト	FMB2-KS7-SL	¥8,800/セット	1 セット

手すりL型　セット数で注文



手すり部分：φ35

材質：タモ集成材（木部）

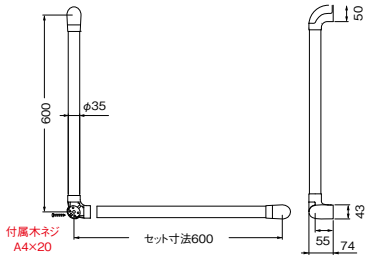

金物：Kシルバー
手すり：Sライト

金物：Kゴールド
手すり：Sミディアム

金物	手すり	品番	価格／セット	発注単位
Kゴールド	Sミディアム	FMD2-KG7-SM	￥19,000/セット	1 セット
Kシルバー	Sライト	FMD2-KS7-SL	￥19,000/セット	1 セット

グリップを助けるディンプル付の手すりセット。

スリム手すりI型D32　セット数で注文



手すり部分：φ32

スリムな座を使用しているので、様々な用途にてご使用いただけます。／材質：タモ集成材（木部）

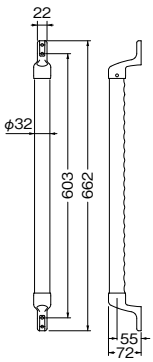

金物：Kゴールド
手すり：Sミディアム

金物：Kシルバー
手すり：Sライト

金物	手すり	品番	価格／セット	発注単位
Kゴールド	Sミディアム	FMA3P-KG7-SM	¥12,300/セット	1 セット
Kシルバー	Sライト	FMA3P-KS7-SL	¥12,300/セット	1 セット

オフセット手すりI型D35　セット数で注文



手すり部分：φ35

手首がまわりやすいので出入り口での移動の際、手すりを持ちかえることなくスムーズに移動できます。／材質：タモ集成材（木部）

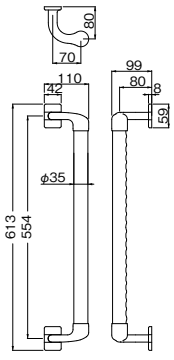

金物：Kゴールド
手すり：Sミディアム

金物：Kシルバー
手すり：Sライト

金物	手すり	品番	価格／セット	発注単位
Kゴールド	Sミディアム	FMF2P-KG7-SM	￥15,400/セット	1 セット
Kシルバー	Sライト	FMF2P-KS7-SL	￥15,400/セット	1 セット

受注生産品のマークについて　受□のマークが付いている商品は受注生産品となります。マーク内の数字は受注後に生産拠点の最寄りの物流を出荷するまでの日数です。現場までは更に数日の輸送期間を見てください。受□マークの無い品番については基本在庫商品ですが、欠品時は受3となります。詳細についてはP.6をご覧ください。

遮断機式手すり/ロングスパン手すり

F☆☆☆☆ | 4VOC基準適合(木質建材) | 低VOC | 居室 | 廊下 におすすめ

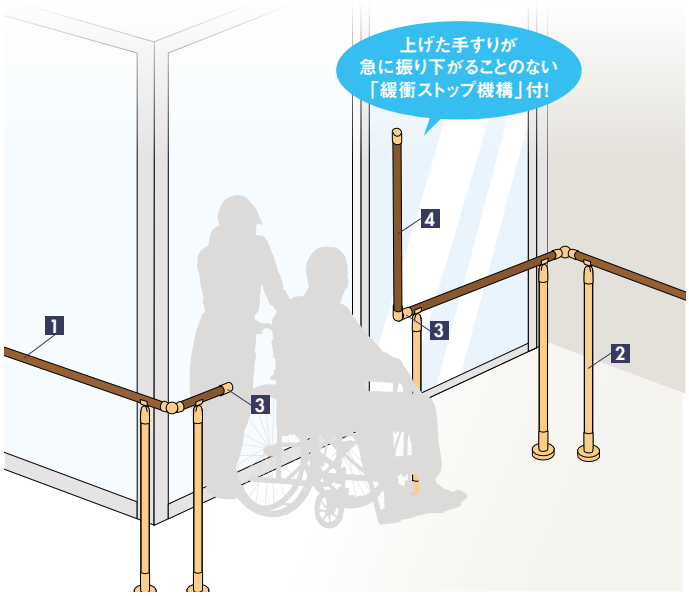

縁側や掃き出し窓が続く場所など、取り付け可能な壁が無い場合には手すり支柱がお勧め。遮断機式手すりジョイントが窓の開閉に対応します。

1 φ35丸棒手すり ●材質:タモ集成材

金具と組み合わせて、使用するφ35丸棒手すり。お部屋のイメージに合わせて2色・2サイズからお選びいただけます。



Sライト　Sミディアム

サイズ(mm)	品番	価格/本	発注単位
2,000×φ35	FMM220-7-S □	￥8,000/本	1本

サイズ(mm)	品番	価格/本	発注単位
4,000×φ35	FMM240-7-S □	￥13,700/本	1本

2 手すり支柱スチール (写真はKゴールド)

窓際など壁が内場所でも、手すりを設置できるようにする自立式の手すり支柱。角度調整機能付き。／
対応カラー:Kゴールド
※Kゴールドのみの対応となります。

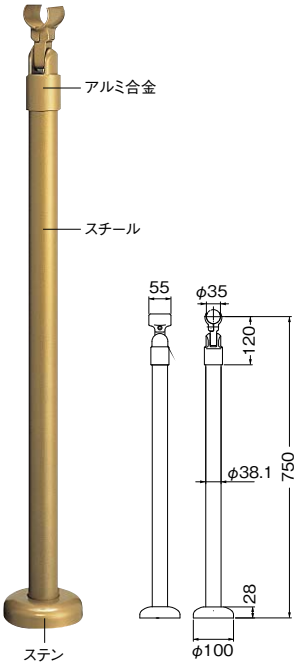

玄関や階段などの段差のある場所にも設置可能!



サイズ(mm)	品番	価格/本	発注単位
φ35×750	FTT2-KG7	￥11,500/本	1本

3 遮断機手すりジョイント (写真はKシルバー) セット数で注文

掃き出し窓など、出入りしたい場所に取り付けることで、遮断機のように上げ下げできます。／対応カラー:Kゴールド・Kシルバー



■部品セット明細

部品名	入数
ラッチソケット	1個
軸側ジョイント	1個
キャッチソケット	1個
φ32用アダプター※	4個
手すり取付ねじ ⊕丸皿タッピングねじ 3.5×20	8本

※部品セットにはφ32の手すりにもご利用いただけるように「φ32用アダプター」が同梱されており、納品時点ではソケットにアダプターが取り付けられています。弊社商品のφ35手すりにご使用の際は、φ32用アダプターを取り外して施工してください。

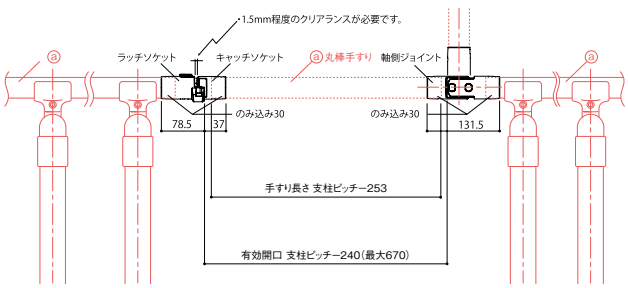

サイズ(mm)	品番	価格/セット	発注単位
—	ZTSD07-K●	￥24,700/セット	1セット

見積書・プレゼンボード作成 ラクラクWEB見積 検索 ▶P.7

●表示価格は税抜き価格です。●表示価格には工事費は含まれておりません。
●印刷のため実物と多少、色・柄が異なることがあります。面材サンプルなどでお確かめください。

4 ロングスパン手すり（脱着式）

ジョイント間が900mmを超える場合は、たわみ強度に優れたロングスパン手すりをご使用ください。／材質：鉄+エラストマー樹脂／重量：3.6kg／対応カラー：Mライト・Mミディアム



サイズ（mm）	品番	価格／本	発注単位
φ35×2,000	BTLS20-7-M□	￥14,100/本	1本

壁から手すりセンターまでの距離：55mm

5 ロングスパン脱着ブラケット　セット数で注文

ロングスパン手すりと組み合わせることで、ふすまなどの大型開口の出入りを可能にします。／対応カラー：Kゴールド・Kシルバー



■部品セット明細

部品名	入数
受け側ブラケット	左右1セット
キャッチソケット	2個
エンドキャップ	2個
φ32用アダプター※	4個
スペーサー	2個
ブラケット取付ネジ ⊕丸皿タッピングねじ 3.5×40	8本
手すり取付ねじ+ ⊕丸皿タッピングねじ 3.5×20	6本
金属手すり取付ねじ＋ ⊕皿ドリルねじ 3.5×19	4本

※部品セットにはφ32の手すりにもご利用いただけるように「φ32用アダプター」が同梱されており、納品時点ではソケットにアダプターが取り付けられています。弊社商品のφ35手すりにご使用の際は、φ32用アダプターを取り外して施工してください。

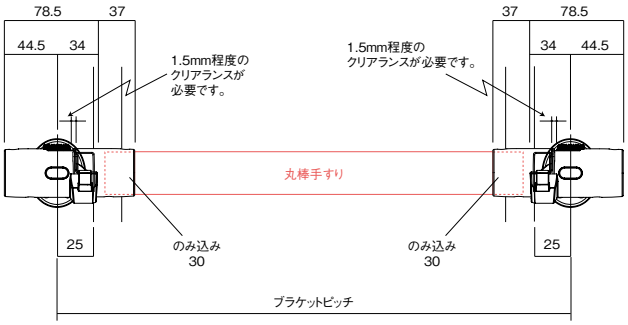

サイズ（mm）	品番	価格／セット	発注単位
—	ZTLS-K●7	￥24,200/セット	1セット

※壁から手すりまでの距離を55mmにするために、同梱のスペーサー（2.5mm厚）を必ずご使用ください。

ロングスパン手すりなら襖や障子など、室内の引き戸まわりに手すりを設置可能。脱着式ブラケットが襖などの開閉時に対応します。





玄関踏台／壁付け折たたみ椅子

F☆☆☆☆ | 4VOC基準適合（木質建材） | 低VOC | 玄関におすすめ

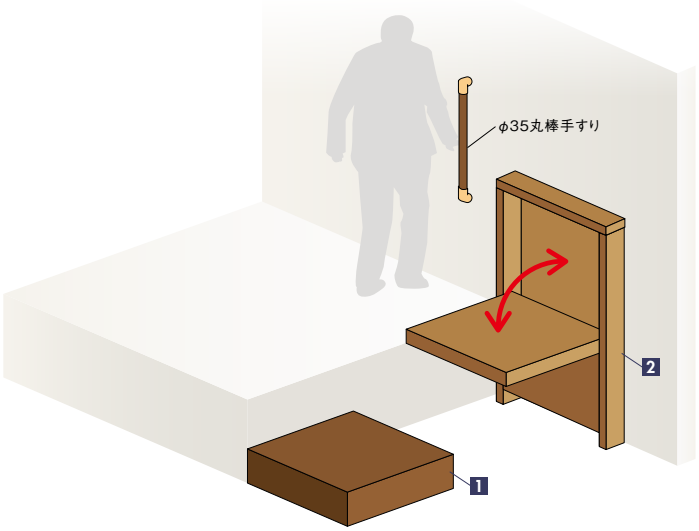

玄関廻りでの昇り降り、
立ち座りの負担を軽減します。

1 玄関踏台 100/120/150

玄関の段差が大きな場合には踏台を設置して出入りを容易に。3種類のサイズをご用意しており、細かなサイズ調整も可能なアジャスター付です。／蹴込板・固定金具付／材質：ラバーウッド集成材／対応カラー：Mミディアム



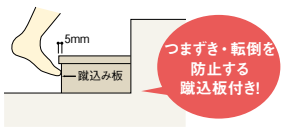



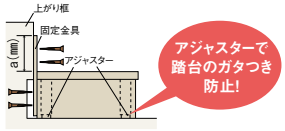





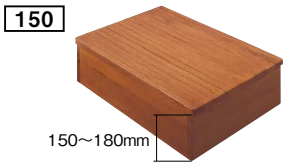

介護保険住宅改修費支給を受けるには、踏台（式台）を固定する必要があります。また、一部市町村で蹴込み板付であることを条件にする所がありますので、ご確認ください。

	サイズ（mm）	品番	価格／台	発注単位
100	400×600×100～130	ZMGH-10	¥32,000／台	1 台
120	400×600×120～150	ZMGH-12	¥34,200／台	1 台
150	400×600×150～180	ZMGH-15	¥36,400／台	1 台

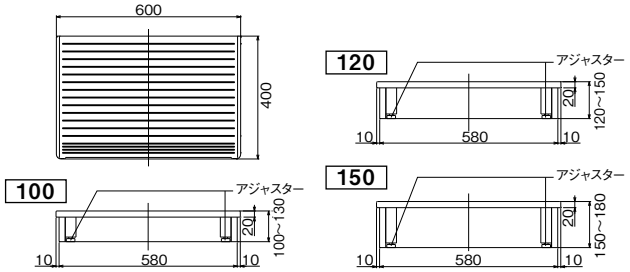

2 壁付け折たたみ椅子

靴を脱ぎ履きの際、膝などへの負担を軽減する折たたみ椅子。使用しないときは折たたんで、省スペース化できます。座面の下にはスペースがあり、かかとを引いて立ち上がりやすい設計。／材質：ラバーウッド集成材／対応カラー：クリア



※高さ調整のため下部50mmまでカット可能。





サイズ（mm）	品番	価格／台	発注単位
456×735	ZMOC	¥49,700／台	1 台

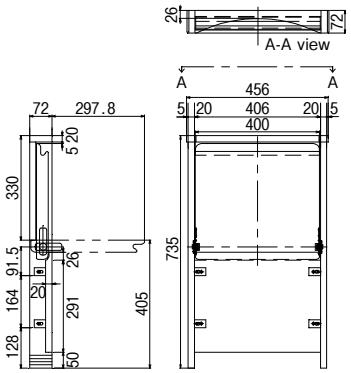

●表示価格は税抜き価格です。●表示価格には工事費は含まれておりません。
●印刷のため実物と多少、色・柄が異なることがあります。面材サンプルなどでお確かめください。

アフターカバー／すりつけ板

F☆☆☆☆ | 4VOC 基準適合（木質建材） | 低VOC | 居室入口 におすすめ

敷居などの段差を軽減し、思わぬ転倒事故や車椅子での移動をサポートします。

段差のある敷居部分を撤去した後にできるすき間を塞ぐための商品です。住宅のトイレや部屋の出入口のドア下にある段差による歩行時のつまづきを防ぎ、車椅子での移動をスムーズにします。





アフターカバーフラット

敷居を撤去した後に、上から被せて段差を解消します。／材質：アルミ　○表面 オレフィンシート ○裏面 両面テープ／対応カラー：ブラウン



■両側の**床面の高さが同じ場合**に使用

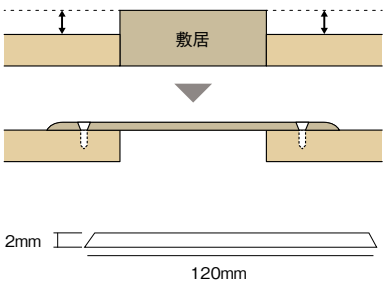

サイズ（mm）	品番	価格／本	発注単位
2×120×1000	ZTACF	¥27,600/本	1本

アフターカバースロープ

敷居撤去後に床の高さが違う場合に使用。段差を軽減します。／材質：アルミ○表面 オレフィンシート ○裏面 両面テープ／対応カラー：ブラウン



※段差が5mm以上ある場合は使用できません。

■両側の**床面の高さが違う場合**に使用

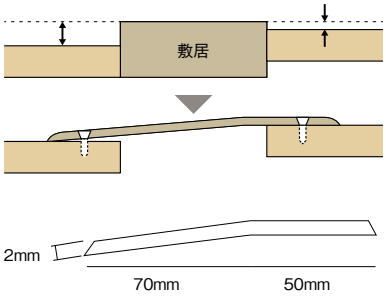

サイズ（mm）	品番	価格／本	発注単位
2×120×1000	ZTACS	¥30,900/本	1本

施工手順

1. 出入口部分にある敷居を撤去します。
2. 敷居を撤去した部分に合わせてアフターカバーフラット・アフターカバースロープを切断してください。
3. 両面テープで仮止めをし、ドリルで下穴を開けて、皿ビスで固定してください。

すりつけ板 14/20/25/30

■取付イメージ



端部に傾斜があるので転倒の危険を軽減します。



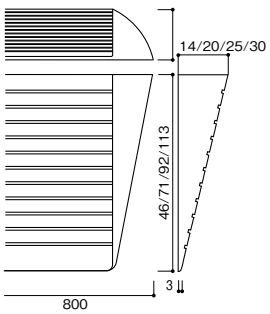

敷居の段差をスロープにすることで、車椅子での出入りを容易にします。先端部は段差3mm、勾配は1/4以下（約14°）に設定しています。／材質：ラバーウッド集成材 ポリウレタン塗装／対応カラー：Mミディアム

	サイズ（mm）	品番	価格／本	発注単位
14	14×46×800	ZMST-14	￥ 6,600/本	1本
20	20×71×800	ZMST-20	￥ 7,800/本	1本
25	25×92×800	ZMST-25	￥ 9,300/本	1本
30	30×113×800	ZMST-30	¥11,600/本	1本

受注生産品のマークについて　受□のマークが付いている商品は受注生産品となります。マーク内の数字は受注後に生産拠点の最寄りの物流を出荷するまでの日数です。現場までは更に数日の輸送期間を見てください。受□マークの無い品番については基本在庫商品ですが、欠品時は受3となります。詳細については**P.6**をご覧ください。

はしご Ladder

屋根裏やロフトスペースへ安心して昇降できるはしご。

ロフト用はしご

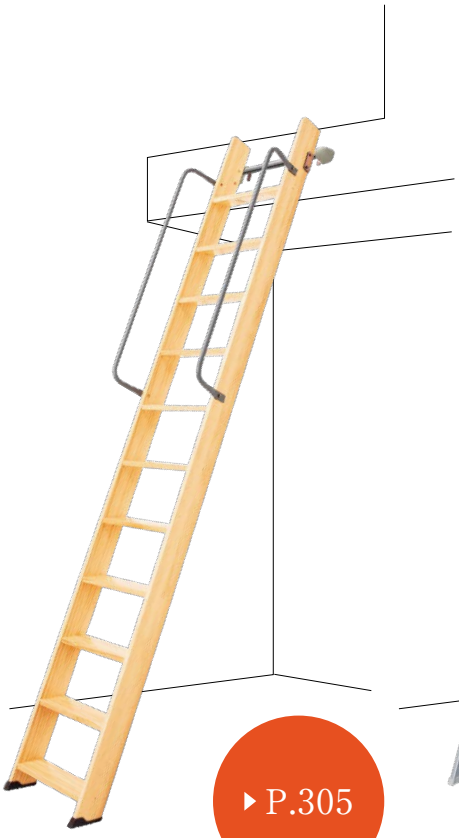

▶ P.305

ロフト用 木製はしご

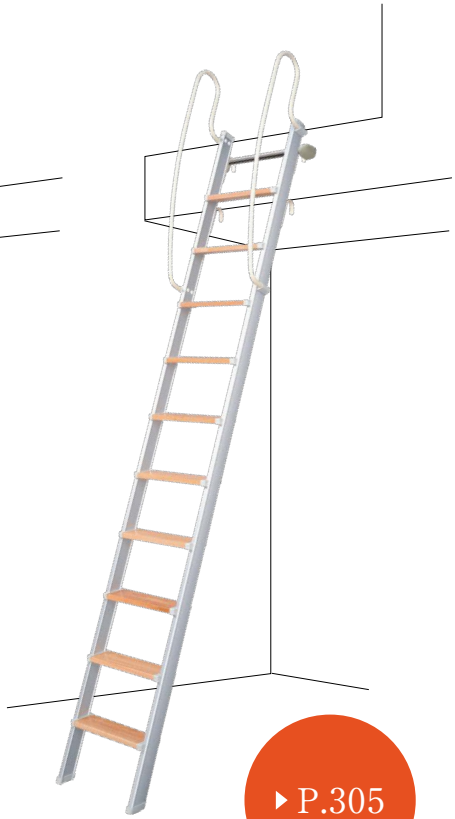

▶ P.305

ロフト用 アルミはしご

屋根裏収納用はしご



▶ P.306

屋根裏収納用 はしご

●表示価格は税抜き価格です。●表示価格には工事費は含まれておりません。
●印刷のため実物と多少、色・柄が異なることがあります。面材サンプルなどでお確かめください。

受注生産品

ロフト用木製はしご・ロフト用アルミはしご

F☆☆☆☆ | 4VOC 基準適合（木質建材） | 低VOC

設計施工資料 ▶ P.397

ロフト用木製はしご



別途専用パイプのみ発注する場合	
品番	価格／本
PHS248A	施 ￥9,000

※パイプの追加発注は1本単位になります。



●寸法図

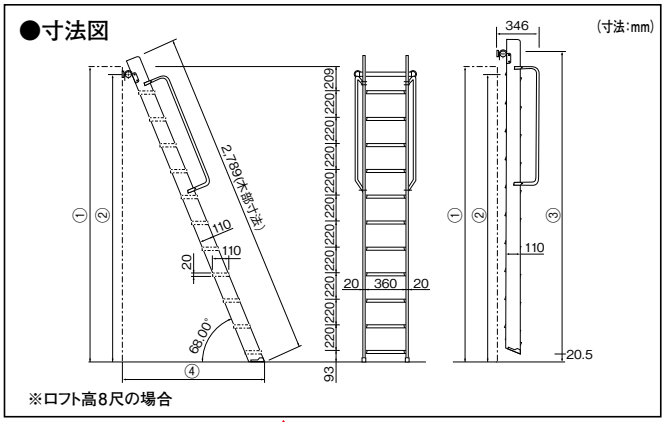

※ロフト高8尺の場合

使用部材:ロフト高8尺タイプ

品名	セット品番	価格／セット
ロフト高 8尺タイプ	PHS258-B	受7 ￥ 84,800
ロフト高 9尺タイプ	PHS259-B	受7 ￥ 96,700
ロフト高10尺タイプ	PHS250-B	受7 ￥115,600

タイプ	8尺	9尺	10尺
①取り付けロフト高	2,500 (mm)	2,700 (mm)	3,000 (mm)
②(昇降時) パイプ取り付け位置	2,430 (mm)	2,630 (mm)	2,930 (mm)
③(格納時) パイプ取り付け位置	2,710 (mm)	2,920 (mm)	3,230 (mm)
④掛け幅	1,195 (mm)	1,274 (mm)	1,385 (mm)
はしご有効幅	360 (mm)	360 (mm)	360 (mm)
側板幅×厚み	110×20 (mm)	110×20 (mm)	110×20 (mm)
はしご全長	2,789 (mm)	3,001 (mm)	3,309 (mm)
踏板幅×厚み	110×20 (mm)	110×20 (mm)	110×20 (mm)
はしご基材	ニュージーパイン®	ニュージーパイン®	ニュージーパイン®
取付角度	68°	68°	68°
梱包重量	17kg	18kg	20kg
踏板段数	11段	12段	13段

ロフト用アルミはしご



別途専用パイプのみ発注する場合	
品番	価格／本
PHS248A	施 ￥9,000

※パイプの追加発注は1本単位になります。



●寸法図

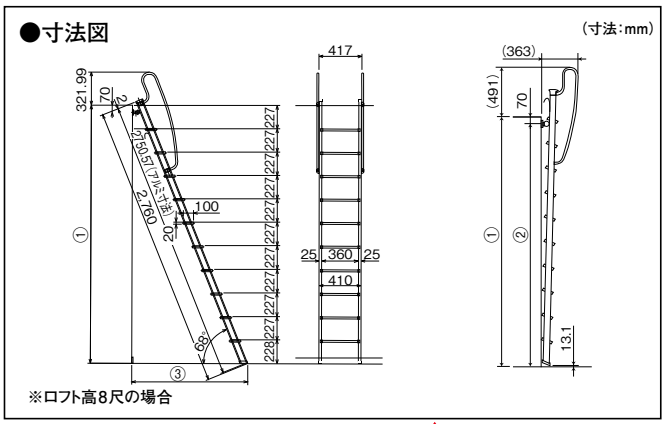

※ロフト高8尺の場合

使用部材:ロフト高8尺タイプ

品名	セット品番	価格／セット
ロフト高 7尺タイプ	PHA710	受7 ￥ 85,200
ロフト高 8尺タイプ	PHA810	受7 ￥ 86,300
ロフト高 9尺タイプ	PHA910	受7 ￥ 97,800

タイプ	7尺	8尺	9尺
①取り付けロフト高	2,100 (mm)	2,500 (mm)	2,700 (mm)
②パイプ取り付け位置	2,030 (mm)	2,430 (mm)	2,630 (mm)
③掛け幅	969 (mm)	1,131 (mm)	1,212 (mm)
はしご有効幅	360 (mm)	360 (mm)	360 (mm)
踏板 幅×厚み	100×20 (mm)	100×20 (mm)	100×20 (mm)
取り付け角度	68°	68°	68°
側板材質	アルミ	アルミ	アルミ
手すり塗装	スチール粉体塗料	スチール粉体塗料	スチール粉体塗料
踏板塗装	クリア塗料ウレタン	クリア塗料ウレタン	クリア塗料ウレタン
梱包重量	14kg	15kg	16kg
踏板枚数	8枚	10枚	11枚

⚠注意 ●商品の仕様と異なる改造はしないでください。●一般家庭の屋内専用です。屋外や屋側には設置しないでください。●取付可能ロフト高を遵守して施工してください。●垂直には使用、設置出来ません。●店舗など使用頻度の激しい所では使用しないでください。●ロフト以外の使用目的には使用しないでください。

受注生産品のマークについて　受□のマークが付いている商品は受注生産品となります。マーク内の数字は受注後に生産拠点の最寄りの物流を出荷するまでの日数です。現場までは更に数日の輸送期間を見てください。受□マークの無い品番については基本在庫商品ですが、欠品時は受3となります。詳細についてはP.6をご覧ください。

受注生産品

屋根裏収納用はしご

F☆☆☆☆ | 4VOC基準適合(木質建材) | 低VOC

設計施工資料 ▶ P.398

屋根裏を収納スペースとして有効に使うはしごです。

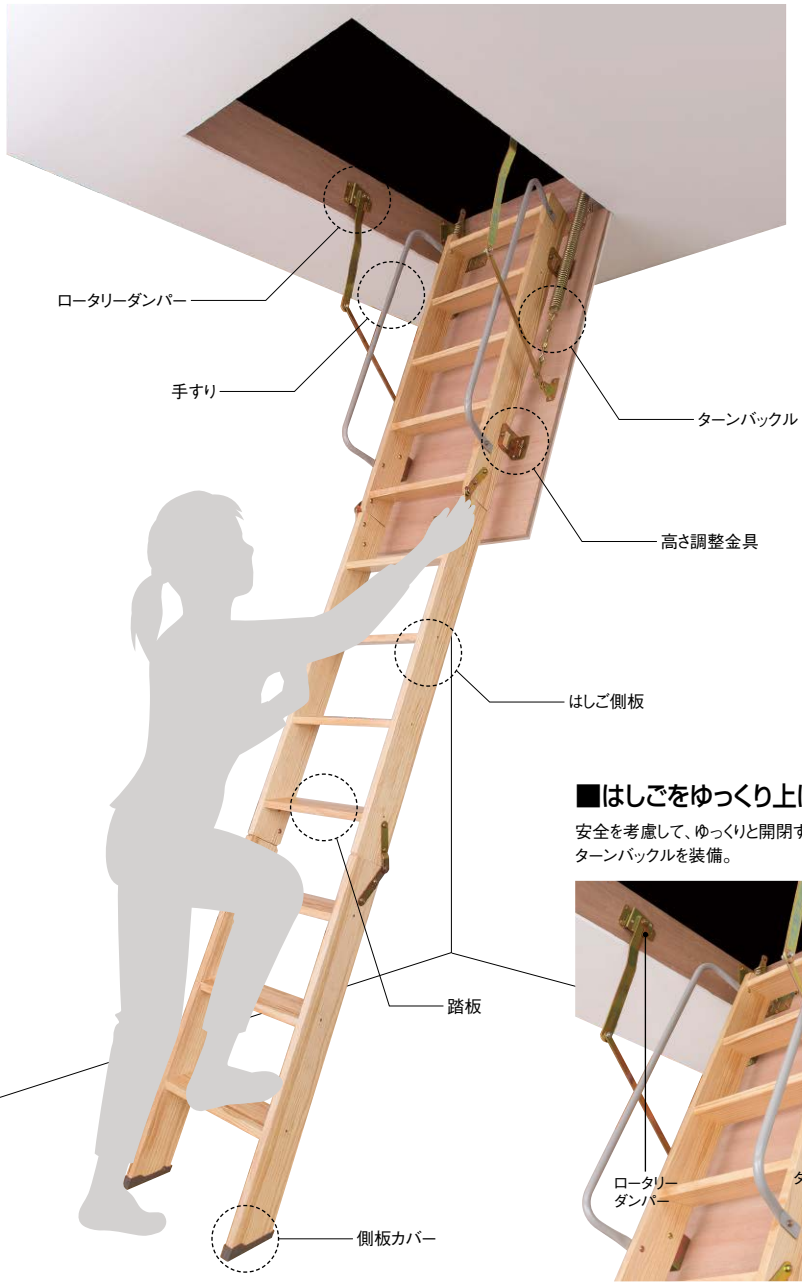

安全で快適にはしごを使っていただくために、ロータリーダンパーを採用。
ゆっくりとした扉の開閉を実現しました。

■握りやすい手すり

手すりは、はしごについているので握りやすい平行角度です。



■はしごをゆっくり上げ下げするロータリーダンパーとターンバックル

安全を考慮して、ゆっくりと開閉するように採用した新機能のロータリーダンパーと、開閉速度を調整できるターンバックルを装備。

●ターンバックルの調整について

フタが降りる速さをターンバックルで調整してください。

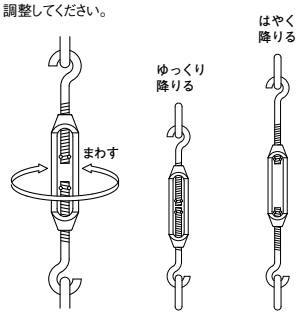

■安定感がある踏板

足をのせても安定感のある、「奥行110mm」の踏板。



■はしごカットと高さ調整金具で、床にアジャスト

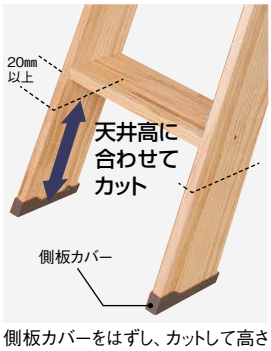

側板カバーをはずし、カットして高さを調整します。
1段目踏板の下端から20㎜はカットしないでください。



高さ調整金具で微調整してください。

以下のようになった場合は高さ調整金具で調整してください。

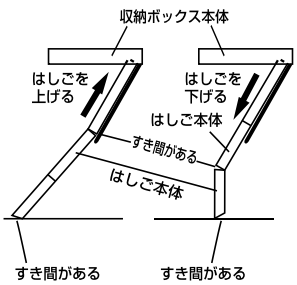

見積書・プレゼンボード作成 ラクラクWEB見積 検索 ▶ P.7

●確は在庫確認商品です。●表示価格は税抜き価格です。●表示価格には工事費は含まれておりません。
●印刷のため実物と多少、色・柄が異なることがあります。面材サンプルなどでお確かめください。

■女性でもラクラク操作。ゆっくり開閉するセーフティな屋根裏収納用はしご。



フック棒を天井扉のロックにひっかけ、ロックをはずします。



ゆっくりと扉を引き下げます。ロータリーダンパーが働いてゆっくり下がります。
（開閉の速度はターンバックルで調整できます。左ページの調整方法をご覧ください。）



はしごをゆっくりと降ろします。指づめなどにご注意ください。

天井高8尺タイプ

納まり寸法図

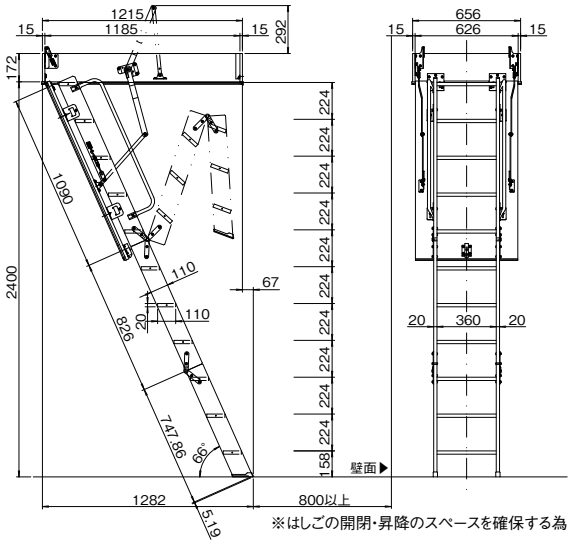

※はしごの開閉・昇降のスペースを確保する為

取付可能天井高	2,300～2,400（mm）
※開口部寸法	1,217×658（mm）
枠高さ	172（mm）
はしご有効幅	360（mm）
踏板幅×厚み	110×20（mm）
はしご基材	ニュージーパイン®
許容荷重	120kg
踏板段数	11段

※開口部寸法は製品寸法より+2mmとなります。

セット品番	価格／セット
PHS158-B	受7 ¥103,500

天井高9尺タイプ

納まり寸法図

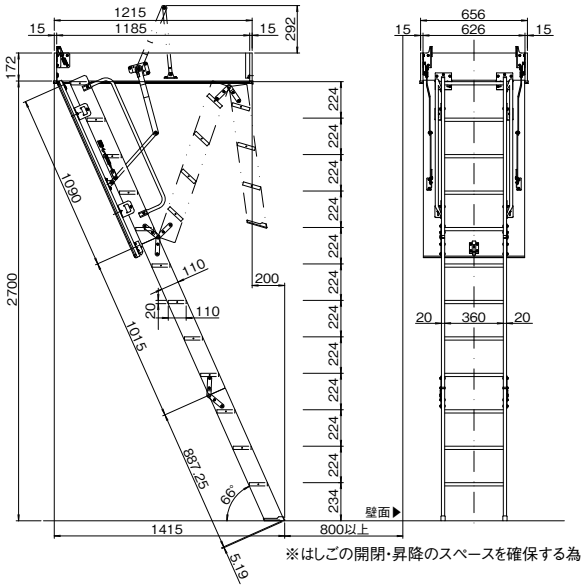

※はしごの開閉・昇降のスペースを確保する為

取付可能天井高	2,400～2,700（mm）
※開口部寸法	1,217×658（mm）
枠高さ	172（mm）
はしご有効幅	360（mm）
踏板幅×厚み	110×20（mm）
はしご基材	ニュージーパイン®
許容荷重	120kg
踏板段数	12段

※開口部寸法は製品寸法より+2mmとなります。

セット品番	価格／セット
PHS159-B	受7 ¥112,500

⚠注意

●高さ調整の為、はしご下部をカットします。その場合、蹴上げ寸法が極端に低くなり、階段の昇り降りの際に踏み外す恐れがあります。カットする場合は、お施主様と十分な確認作業をお願いします。●建築基準法に準じた施工をしてください。●商品の仕様と異なる改造はしないでください。●屋外や屋側に設置しないでください。●取付可能天井高を遵守して施工してください。●屋根裏は居室として使用できません。（建築基準法）●屋根裏にシンナーや灯油等危険物を収納しないでください。

受注生産品のマークについて　受□のマークが付いている商品は受注生産品となります。マーク内の数字は受注後に生産拠点の最寄りの物流を出荷するまでの日数です。現場までは更に数日の輸送期間を見てください。受□マークの無い品番については基本在庫商品ですが、欠品時は受3となります。詳細についてはP.6をご覧ください。



カウンター

木の温もりをそばに。
ウッドワンのカウンターボード。

カウンター、出窓板、テーブルトップ…。
毎日手に触れ、近い距離で目にするものだからこそ、
質感や色には特にこだわりたいもの。
ウッドワンでは、木の味わいを十分にお楽しみいただける
カウンター材をラインナップ。
愛着を持って、永くお使いいただける物をお届けしています。



カウンターラインナップ P.310

一枚板シリーズ P.311

無垢一枚板カウンター P.311

突板シリーズ P.312

銘木突板カウンター P.312

集成材シリーズ P.314

集成材カウンター/フリーサイズ板 P.314
集成材カウンター/H型・T型 P.316
集成窓用カウンター P.318

カウンター用部材 P.319

発注書 P.320

集成カウンター 特注オーダーシステムについて P.320

カウンターラインナップ

無垢一枚板カウンター ▶P.311

針葉樹・広葉樹の素材感を大切にした厚くて長い無垢一枚板。
和室やリビング、ダイニングなどにおすすめです。





●断面図

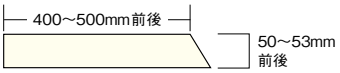

（ニュージーパイン®：長さ 2,000～2,800mm前後）

銘木突板カウンター ▶P.312

3面貼・5面貼を取り揃え、銘木床材との組み合わせもできます。
寝室やリビング、ダイニングなど様々な空間におすすめです。



36mm厚



●断面図（mm）

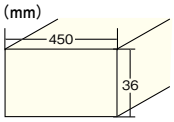

※長さ1,950・2,950

21mm厚



※基材はトライウッド®を使用しています。

●断面図（mm）

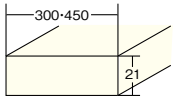

※長さ1,950

集成材カウンター

フリーサイズ板 ▶P.314

現場で自由にカット、着色ができます。
対面キッチンやリビングの壁などに幅広くお使いいただけます。





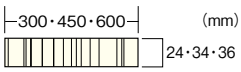

※長さ2,000・3,000・4,000

H型・T型 ▶P.316

塗装・加工済みの集成材です。対面キッチンや
リビングの壁などに幅広くお使いいただけます。



H型

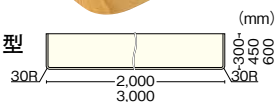



T型

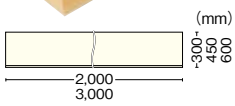

集成窓用カウンターU型 ▶P.318

出窓はもちろん、壁の厚さを利用できる廊下などにもおすすめです。



●形状図（mm）

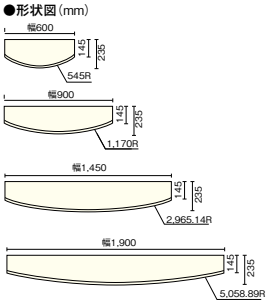



無垢一枚板カウンター

F☆☆☆☆ | 4VOC 基準適合（木質建材） | 低VOC | 在庫確認商品

設計施工資料 ▶ P.399

針葉樹の素材感を大切にした
ウッドワンならではの厚くて長い無垢一枚板を用意しました。

木の味わいを最大限にお楽しみいただける、厳選されたアイテムです。
様々なインテリアの部材として幅広くご利用いただけます。







使用部材：ニュージーパイン®

ニュージーパイン®



■ 用途：カウンター材、テーブル材
■ 仕上：表面サンディング仕上げ、無塗装
■ 長さ：2,000～2,800mm前後
■ 幅：400～550mm前後
■ 厚み：50～53mm前後

⚠ 注意　上記商品は、1枚ずつサイズ、木目、形状とも異なります。また、在庫確認の商品となっておりますので、納期がかかるケースがあります。取り扱いサイズは最寄りの営業所へお問い合わせください。

受注生産品のマークについて　受□のマークが付いている商品は受注生産品となります。マーク内の数字は受注後に生産拠点の最寄りの物流を出荷するまでの日数です。現場までは更に数日の輸送期間を見てください。受□マークの無い品番については基本在庫商品ですが、欠品時は受3となります。詳細についてはP.6をご覧ください。

銘木突板カウンター

F☆☆☆☆ | 4VOC基準適合(木質建材) | 低VOC

存在感、素材感のある銘木突板の板材。36mm厚と21mm厚をご用意しています。

飾り板や書斎の机、カウンター材などにご使用ください。



3面貼りタイプと5面貼りタイプがあります。

（太線部分は化粧面）
※木口単板同梱　3面貼り

（太線部分と■部分は化粧面）
5面貼り

●断面図（mm）

36mm厚

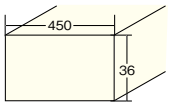

※長さ1,950・2,950

21mm厚

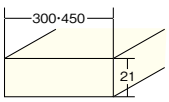

※長さ1,950

※基材はトライウッド®を使用しています

オプション

カウンター21mm用レール

（奥行き165mm・235mm用）



※棚板は別途お求めください。

●寸法図（mm）

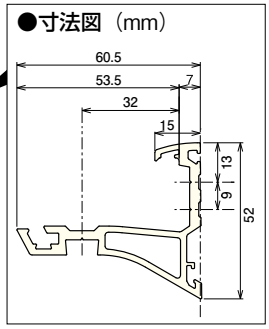

長さ	品番	価格／枚
950	ZY3131-7	受5 ¥ 8,300
1950	ZY3132-7	受5 ¥ 17,000

※サイドキャップが2枚同梱されています。
※レール、カウンターをカットして使用する際、サイドキャップが追加で必要な場合は別途発注してください。品番：ZY3130（左右2個セット）設計価格：¥670
※21mm用レールは奥行き165、235mm用として使用して下さい。235mm以上では使用しないで下さい。

銘木突板カウンター用 木口単板

カットして使用する際、6面露出する際に木口に貼り付ける単板をご用意しています。
※3面貼りタイプには奥行きのサイズに合わせたものを2枚ずつ同梱しています。

○○に以下の品番を入れて樹種を選んでください。
WN=ウォールナット、GN=グランナット®、GT=グランチーク®
GC=グランチェリー®、WK=ホワイトオーク、ZB=ゼブラ、
WG=ウェンゲ

サイズ（mm） 対応厚さ	長さ	品番	価格／枚
36	2,000	ZY○○3620	受3 ¥ 2,200
	3,000	ZY○○3630	受3 ¥ 3,400
	4,000	ZY○○3640	受3 ¥ 4,400
21	1,000	ZY○○2110	受3 ¥ 1,200
	2,000	ZY○○2120	受3 ¥ 2,200

ウォールナット



3面貼りタイプ

長さ	幅	厚さ	品番	価格／枚
1,950	450	36	IVWN341-37-B	受5 ¥ 58,700
2,950			IVWN342-37-B	受5 ¥ 90,000
1,950	300	21	IVWN231-37-B	受5 ¥ 30,300
	450		IVWN241-37-B	受5 ¥ 44,200

5面貼りタイプ

長さ	幅	厚さ	品番	価格／枚
950	165	21	IVWN210-57-B	受5 ¥ 9,000
1,950			IVWN211-57-B	受5 ¥ 17,700
950	235		IVWN220-57-B	受5 ¥ 12,000
1,950			IVWN221-57-B	受5 ¥ 24,200

ウェンゲ



3面貼りタイプ

長さ	幅	厚さ	品番	価格／枚
1,950	450	36	IVWG341-37-B	受5 ¥ 58,700
2,950			IVWG342-37-B	受5 ¥ 90,000
1,950	300	21	IVWG231-37-B	受5 ¥ 30,300
	450		IVWG241-37-B	受5 ¥ 44,200

5面貼りタイプ

長さ	幅	厚さ	品番	価格／枚
950	165	21	IVWG210-57-B	受5 ¥ 9,000
1,950			IVWG211-57-B	受5 ¥ 17,700
950	235		IVWG220-57-B	受5 ¥ 12,000
1,950			IVWG221-57-B	受5 ¥ 24,200

●表示価格は税抜き価格です。●表示価格には工事費は含まれておりません。
●印刷のため実物と多少、色・柄が異なることがあります。面材サンプルなどでお確かめください。

ホワイトオーク



3面貼りタイプ

長さ	幅	厚さ	品番	価格／枚
1,950	450	36	IVWK341-37-B	受5 ¥ 53,900
2,950			IVWK342-37-B	受5 ¥ 82,600
1,950	300	21	IVWK231-37-B	受5 ¥ 27,800
	450		IVWK241-37-B	受5 ¥ 40,600

5面貼りタイプ

長さ	幅	厚さ	品番	価格／枚
950	165	21	IVWK210-57-B	受5 ¥ 8,100
1,950			IVWK211-57-B	受5 ¥ 14,600
950	235		IVWK220-57-B	受5 ¥ 10,400
1,950			IVWK221-57-B	受5 ¥ 21,700

グランナット®



3面貼りタイプ

長さ	幅	厚さ	品番	価格／枚
1,950	450	36	IVGN341-37-B	受5 ¥ 39,100
2,950			IVGN342-37-B	受5 ¥ 50,700
1,950	300	21	IVGN231-37-B	受5 ¥ 17,100
	450		IVGN241-37-B	受5 ¥ 26,800

5面貼りタイプ

長さ	幅	厚さ	品番	価格／枚
950	165	21	IVGN210-57-B	受5 ¥ 7,300
1,950			IVGN211-57-B	受5 ¥ 12,900
950	235		IVGN220-57-B	受5 ¥ 9,500
1,950			IVGN221-57-B	受5 ¥ 20,000

グランチーク®



3面貼りタイプ

長さ	幅	厚さ	品番	価格／枚
1,950	450	36	IVGT341-37-B	受5 ¥ 39,100
2,950			IVGT342-37-B	受5 ¥ 50,700
1,950	300	21	IVGT231-37-B	受5 ¥ 17,100
	450		IVGT241-37-B	受5 ¥ 26,800

5面貼りタイプ

長さ	幅	厚さ	品番	価格／枚
950	165	21	IVGT210-57-B	受5 ¥ 7,300
1,950			IVGT211-57-B	受5 ¥ 12,900
950	235		IVGT220-57-B	受5 ¥ 9,500
1,950			IVGT221-57-B	受5 ¥ 20,000

ゼブラ



3面貼りタイプ

長さ	幅	厚さ	品番	価格／枚
1,950	450	36	IVZB341-37-B	受5 ¥ 58,700
2,950			IVZB342-37-B	受5 ¥ 90,000
1,950	300	21	IVZB231-37-B	受5 ¥ 30,300
	450		IVZB241-37-B	受5 ¥ 44,200

5面貼りタイプ

長さ	幅	厚さ	品番	価格／枚
950	165	21	IVZB210-57-B	受5 ¥ 9,000
1,950			IVZB211-57-B	受5 ¥ 17,700
950	235		IVZB220-57-B	受5 ¥ 12,000
1,950			IVZB221-57-B	受5 ¥ 24,200

グランチェリー®



3面貼りタイプ

長さ	幅	厚さ	品番	価格／枚
1,950	450	36	IVGC341-37-B	受5 ¥ 39,100
2,950			IVGC342-37-B	受5 ¥ 50,700
1,950	300	21	IVGC231-37-B	受5 ¥ 17,100
	450		IVGC241-37-B	受5 ¥ 26,800

5面貼りタイプ

長さ	幅	厚さ	品番	価格／枚
950	165	21	IVGC210-57-B	受5 ¥ 7,300
1,950			IVGC211-57-B	受5 ¥ 12,900
950	235		IVGC220-57-B	受5 ¥ 9,500
1,950			IVGC221-57-B	受5 ¥ 20,000

⚠ 施工上の安全上のご注意

出窓板には使用しないでください。

⚠ 使用上の安全上のご注意

※21mm用レール耐荷重

	長さ	
	950mm	1950mm
奥行き 165mm 奥行き 235mm	10kg 以下	20kg 以下

※幅100mmあたり1kgを目安にご使用ください。

受注生産品のマークについて　受□のマークが付いている商品は受注生産品となります。マーク内の数字は受注後に生産拠点の最寄りの物流を出荷するまでの日数です。現場までは更に数日の輸送期間を見てください。受□マークの無い品番については基本在庫商品ですが、欠品時は受3となります。詳細については**P.6**をご覧ください。

集成材カウンター／フリーサイズ板

F☆☆☆☆ 4VOC基準適合（木質建材） 低VOC

特注対応 ▶P.322
設計施工資料 ▶P.399

集成材カウンターの特長［集成フリーサイズ板／集成カウンターH型・T型］



使用部材：集成カウンター H型 一本芯ピノアース（ホワイト色）

木の質感をそのままに、高強度を誇る集成材を使用。自在な加工で暮らしの様々なシーンに活躍します。

集成材は木材の強度に影響する要因を製造時に除去するため、天然材と比べて高い強度を保つことができるメリットがあります。また寸法の安定性や優れた加工性を持ちながら、無垢材と変わらないあたたかな手触りが特長です。豊富な樹種とサイズで、暮らしの様々なシーンにお使いいただけます。

集成材カウンターの種類

- **集成カウンター フリーサイズ板** ▶P.315
  現場での塗装や加工などで幅広くお使いいただけます。
- **集成カウンター H型** ▶P.316
  現場の用途に合わせて多彩な用途にお応えします。
- **集成カウンター T型** ▶P.316
  正面のみ面取り加工しています。

レギュラー品カウンターの裏面にも塗装をしています。仕上げ塗装とは異なりますので、ご注意ください。

レギュラー品でご用意している集成カウンターの裏面は、カラーの系統に応じて4色に分類して塗装をしています。
表面の仕上げ塗装とは異なりますので、表面としての使用はできません。

	裏面カラー	ホワイト系	クリア系	ブラウン系	ブラック系
表面カラー	一本芯ピノアース	ホワイト色	ナチュラル色	ハニーブラウン色・ミディアムブラウン色	ディープブラウン色
	一本芯ニュージーパイン®	ホワイト色	ナチュラル色	ハニーブラウン色・ミディアムブラウン色	ディープブラウン色
	集成カウンター（カラーセレクションタイプ）	ホワイト色	ナチュラル色・ペール色・ナチュラルピンク色・ライトクリア色	ハニーブラウン色・ミディアムブラウン色・センターピンク色・ライトブラウン色・ダークブラウン色・グランチーク®	ディープブラウン色・グランナット®
	集成オーク	—	クリア塗装	—	—
	集成タモ	—	クリア塗装	—	—

植林木の美しい質感を大切にしたこだわりの一本芯カウンターです。

細かなピースをつないで1枚にした集成材とは異なり、集成ピノアース・集成ニュージーパイン®の一本芯タイプでは、まっすぐに伸びる美しい木質をお楽しみいただくことができます。長さが2mを超えるカウンターにこそふさわしい仕様です。

一本芯集成カウンター　　一般の集成カウンター

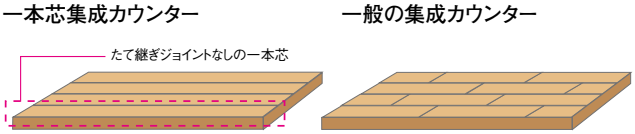

特注対応
別売品
発注書
設計施工資料
品番索引
仕様変更生産終了のご案内

見積書・プレゼンボード作成 ラクラクWEB見積 検索 ▶P.7

●確は在庫確認商品です。●表示価格は税抜き価格です。●表示価格には工事費は含まれておりません。
●印刷のため実物と多少、色・柄が異なることがあります。面材サンプルなどでお確かめください。

集成フリーサイズ板

集成ニュージーパイン®（無塗装）



自然塗料塗装商品は
表示価格より20%アップします。

自然塗料クリア色対応可

長さ	幅	厚さ	品番	価格／枚
2,000	300	24	SI2307-7-A	￥ 10,800
3,000			SI2308-7-A	￥ 16,200
4,000			SI2309-7-A	￥ 21,500
2,000	450		SI2301-7-A	￥ 16,200
3,000			SI2302-7-A	￥ 24,200
4,000			SI2303-7-A	￥ 32,200
2,000	450	30	SI2311-7-A	￥ 20,200
3,000			SI2312-7-A	￥ 30,600
4,000			SI2313-7-A	￥ 40,600
2,000	600		SI2314-7-A	￥ 27,100
3,000			SI2315-7-A	￥ 40,600
4,000			SI2316-7-A	￥ 54,100
2,000	450	36	SI2321-7-A	￥ 23,000
3,000			SI2322-7-A	￥ 34,200
4,000			SI2323-7-A	￥ 45,800
2,000	600		SI2324-7-A	￥ 30,600
3,000			SI2325-7-A	￥ 45,800
4,000			SI2326-7-A	￥ 60,900

集成チェルード（無塗装）在庫確認商品



長さ	幅	厚さ	品番	価格／枚
2,000	300	24	SI1207-7-A	確 ￥ 10,800
3,000			SI1208-7-A	確 ￥ 16,200
4,000			SI1209-7-A	確 ￥ 21,500
2,000	450		SI1201-7-A	確 ￥ 16,200
3,000			SI1202-7-A	確 ￥ 24,200
4,000			SI1203-7-A	確 ￥ 32,200
2,000	450	30	SI1211-7-A	確 ￥ 20,200
3,000			SI1212-7-A	確 ￥ 30,600
4,000			SI1213-7-A	確 ￥ 40,600
2,000	600		SI1214-7-A	確 ￥ 27,100
3,000			SI1215-7-A	確 ￥ 40,600
4,000			SI1216-7-A	確 ￥ 54,100
2,000	450	36	SI1221-7-A	確 ￥ 23,000
3,000			SI1222-7-A	確 ￥ 34,200
4,000			SI1223-7-A	確 ￥ 45,800
2,000	600		SI1224-7-A	確 ￥ 30,600
3,000			SI1225-7-A	確 ￥ 45,800
4,000			SI1226-7-A	確 ￥ 60,900

《品番掲載カウンターの裏面について》

カウンターの裏面は資源有効活用のため、表面に比べて、節、入り皮などが多く入っております。裏面が見える場所（カウンターや棚）でご使用の場合は、【特注オーダー】にて裏面の加工・塗装での発注をお願いします。金額・納期などにつきましては弊社営業所へお問い合わせください。



《集成タモについて》

海外でタモを「保護指定樹種」に指定する動きがあり、今後の見通しが立たない状況の為、在庫確認商品とさせて頂きます。納期については弊社営業所へお問い合わせください。

集成オーク（無塗装）



長さ	幅	厚さ	品番	価格／枚
2,000	300	24	-	-
3,000			-	-
4,000			-	-
2,000	450		-	-
3,000			-	-
4,000			-	-
2,000	450	30	SI0911-7-A	￥ 37,400
3,000			SI0912-7-A	￥ 56,300
4,000			SI0913-7-A	￥ 75,000
2,000	600		SI0914-7-A	￥ 49,900
3,000			SI0915-7-A	￥ 75,000
4,000			SI0916-7-A	￥ 99,800
2,000	450	36	SI0921-7-A	￥ 42,100
3,000			SI0922-7-A	￥ 63,400
4,000			SI0923-7-A	￥ 84,200
2,000	600		SI0924-7-A	￥ 56,300
3,000			SI0925-7-A	￥ 84,200
4,000			SI0926-7-A	￥112,200

集成タモ（無塗装）在庫確認商品



長さ	幅	厚さ	品番	価格／枚
2,000	300	24	-	-
3,000			-	-
4,000			-	-
2,000	450		-	-
3,000			-	-
4,000			-	-
2,000	450	30	SI0411-7-A	確 ￥ 47,100
3,000			SI0412-7-A	確 ￥ 70,700
4,000			SI0413-7-A	確 ￥ 94,200
2,000	600		SI0414-7-A	確 ￥ 62,700
3,000			SI0415-7-A	確 ￥ 94,200
4,000			SI0416-7-A	確 ¥125,400
2,000	450	36	SI0421-7-A	確 ￥ 52,600
3,000			SI0422-7-A	確 ￥ 79,400
4,000			SI0423-7-A	確 ¥106,200
2,000	600		SI0424-7-A	確 ￥ 70,700
3,000			SI0425-7-A	確 ¥106,200
4,000			SI0426-7-A	確 ¥140,500

集成桧（無塗装）



長さ	幅	厚さ	品番	価格／枚
2,000	300	24	-	-
3,000			-	-
4,000			-	-
2,000	450		-	-
3,000			-	-
4,000			-	-
2,000	450	30	-	-
3,000			-	-
4,000			-	-
2,000	600		-	-
3,000			-	-
4,000			-	-
2,000	450	36	SI2521-7-A	￥ 36,500
3,000			SI2522-7-A	￥ 54,700
4,000			SI2523-7-A	￥ 72,700
2,000	600		SI2524-7-A	￥ 48,700
3,000			SI2525-7-A	￥ 72,700
4,000			SI2526-7-A	￥ 97,200

受注生産品のマークについて

受□のマークが付いている商品は受注生産品となります。マーク内の数字は受注後に生産拠点の最寄りの物流を出荷するまでの日数です。現場までは更に数日の輸送期間を見てください。受□マークの無い品番については基本在庫商品ですが、欠品時は受3となります。詳細についてはP.6をご覧ください。

集成材カウンター／H型・T型

F☆☆☆☆ | 4VOC基準適合（木質建材） | 低VOC

特注対応 ▶P.322

設計施工資料 ▶P.399

H型

集成カウンターH型は、現場の用途に合わせて多彩な用途にお応えします。

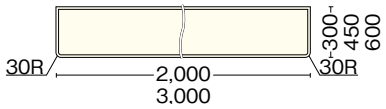

「集成カウンターH型」は、シャープなインテリアにも合う小さなR面。現場カットでいろいろなシーンに対応するので、使用する場所を選ばず、単独商品ですむため発注も積算もラクラクです。



●左R型施工
カウンターの右側をカットすれば、小さなRの「左R型カウンター」に。

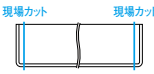

●直型施工
カウンターの両側をカットすれば、「直型カウンター」に。

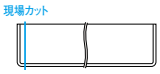

●右R型施工
カウンターの左側をカットすれば、小さな右Rの「右R型カウンター」に。

T型

集成カウンターT型は正面のみ面取り加工しています。両側納まりの場合や、片側を加工してL字型にする場合などにご利用ください。

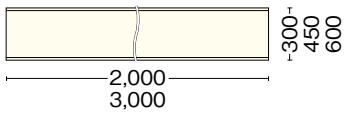

一本芯ピノアース

長さ方向にジョイントのない一本芯による高い意匠性。



写真には一本芯ピノアース H型（ナチュラル色）を使用しています。

H型

長さ	幅	厚さ	品番	価格／枚
2,000	300	30	SLVC01-H7-□	￥ 37,000
3,000			SLVC02-H7-□	￥ 53,000
2,000	450		SLVC11-H7-□	￥ 43,800
3,000			SLVC12-H7-□	￥ 63,100
2,000	600	36	SLVC21-H7-□	￥ 59,500
3,000			SLVC22-H7-□	￥ 86,400

T型

長さ	幅	厚さ	品番	価格／枚
2,000	300	30	SLVC01-T7-□	￥ 31,800
3,000			SLVC02-T7-□	￥ 47,600
2,000	450		SLVC11-T7-□	￥ 38,800
3,000			SLVC12-T7-□	￥ 58,200
2,000	600	36	SLVC21-T7-□	￥ 53,800
3,000			SLVC22-T7-□	￥ 80,300

カラー記号選択 品番の□にカラー記号をお入れください。

NL ナチュラル色　HB ハニーブラウン色　DE ディープブラウン色
WH ホワイト色　MB ミディアムブラウン色　UH 自然塗料クリア色

一本芯ニュージーパイン®

長さ方向にジョイントのない一本芯による高い意匠性。

表面にうづくり加工は施されておりません



写真には一本芯ニュージーパイン®H型（ナチュラル色）を使用しています。

H型

長さ	幅	厚さ	品番	価格／枚
2,000	300	30	SLXC01-H7-□	￥ 33,700
3,000			SLXC02-H7-□	￥ 48,100
2,000	450		SLXC11-H7-□	￥ 39,800
3,000			SLXC12-H7-□	￥ 57,400
2,000	600	36	SLXC21-H7-□	￥ 54,100
3,000			SLXC22-H7-□	￥ 78,700

T型

長さ	幅	厚さ	品番	価格／枚
2,000	300	30	SLXC01-T7-□	￥ 28,900
3,000			SLXC02-T7-□	￥ 43,500
2,000	450		SLXC11-T7-□	￥ 35,200
3,000			SLXC12-T7-□	￥ 53,000
2,000	600	36	SLXC21-T7-□	￥ 49,100
3,000			SLXC22-T7-□	￥ 73,300

カラー記号選択 品番の□にカラー記号をお入れください。

NL ナチュラル色　HB ハニーブラウン色　DE ディープブラウン色
WH ホワイト色　MB ミディアムブラウン色　UH 自然塗料クリア色

笠木とのコーディネート例



笠木（集成材） 表面にうづくり加工は施されておりません。

品名	化粧面	長さ	幅	厚さ	品番	価格／枚
一本芯ピノアース・一本芯ニュージーパイン®・カラーセレクションタイプ対応	3面	3,900	138	24	KS33438-7-□	受5 ￥ 15,100
		3,900	155	24	KS33455-7-□	￥ 16,000
		3,900	165	24	KS33465-7-□	受5 ￥ 18,500
		3,900	180	24	KS33480-7-□	￥ 19,400

対応カラー記号選択 品番の□にカラー記号をお入れください。

NL ナチュラル色　HB ハニーブラウン色　MB ミディアムブラウン色　LB ライトブラウン色
DE ディープブラウン色　WH ホワイト色　PL ペール色　NP ナチュラルピンク色
UH 自然塗料クリア色　LC ライトクリア色　CP センターピンク色

見積書・プレゼンボード作成 ラクラクWEB見積 検索 ▶P.7

●確は在庫確認商品です。●表示価格は税抜き価格です。●表示価格には工事費は含まれておりません。
●印刷のため実物と多少、色・柄が異なることがあります。面材サンプルなどでお確かめください。

《カウンターの裏面について》
カウンターの裏面は資源有効活用のため、表面に比べて、節、入り皮などが多く入っております。裏面が見える場所（カウンターや棚）でご使用の場合は、【特注オーダー】にて裏面の加工・塗装での発注をお願いします。金額・納期などにつきましては弊社営業所へお問い合わせください。



カウンター面形状

裏面20㎜は近似色で塗装をしています。裏面が見える場合は【特注オーダー】にて発注をお願いします。

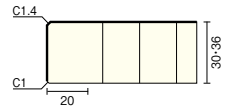

集成カウンター（カラーセレクションタイプ）

表面にうづくり加工は施されておりません



写真には集成カウンター H型（ナチュラル色）を使用しています。

H型

長さ	幅	厚さ	品番	価格／枚
2,000	300	30	SLKC01-H7-□	￥ 26,400
3,000			SLKC02-H7-□	￥ 39,500
2,000	450		SLKC11-H7-□	￥ 36,200
3,000			SLKC12-H7-□	￥ 52,200
2,000	600	36	SLKC21-H7-□	￥ 49,100
3,000			SLKC22-H7-□	￥ 71,600

T型

長さ	幅	厚さ	品番	価格／枚
2,000	300	30	SLKC01-T7-□	￥ 26,400
3,000			SLKC02-T7-□	￥ 39,500
2,000	450		SLKC11-T7-□	￥ 32,000
3,000			SLKC12-T7-□	￥ 48,200
2,000	600	36	SLKC21-T7-□	￥ 44,700
3,000			SLKC22-T7-□	￥ 66,600

カラー記号選択　品番の□にカラー記号をお入れください。



集成オーク



写真には集成オークT型（クリア塗装）を使用しています。

H型

長さ	幅	厚さ	品番	価格／枚
2,000	300	30	SLIC01-H7-B	￥ 36,800
3,000			SLIC02-H7-B	￥ 52,600
2,000	450		SLIC11-H7-B	￥ 43,400
3,000			SLIC12-H7-B	￥ 62,700
2,000	600	36	SLIC21-H7-B	￥ 59,000
3,000			SLIC22-H7-B	￥ 85,900

T型

長さ	幅	厚さ	品番	価格／枚
2,000	300	30	SLIC01-T7-B	￥ 31,700
3,000			SLIC02-T7-B	￥ 47,400
2,000	450		SLIC11-T7-B	￥ 38,500
3,000			SLIC12-T7-B	￥ 57,800
2,000	600	36	SLIC21-T7-B	￥ 53,700
3,000			SLIC22-T7-B	￥ 79,800

集成タモ

在庫確認商品



写真には集成タモ T型（クリア塗装）を使用しています。

H型

長さ	幅	厚さ	品番	価格／枚
2,000	300	30	SLDC01-H7-B	確 ￥ 53,800
3,000			SLDC02-H7-B	確 ￥ 77,800
2,000	450		SLDC11-H7-B	確 ￥ 66,600
3,000			SLDC12-H7-B	確 ￥ 93,400
2,000	600	36	SLDC21-H7-B	確 ￥ 92,100
3,000			SLDC22-H7-B	確 ￥134,200

T型

長さ	幅	厚さ	品番	価格／枚
2,000	300	30	SLDC01-T7-B	確 ￥ 48,200
3,000			SLDC02-T7-B	確 ￥ 72,100
2,000	450		SLDC11-T7-B	確 ￥ 60,200
3,000			SLDC12-T7-B	確 ￥ 90,200
2,000	600	36	SLDC21-T7-B	確 ￥ 84,900
3,000			SLDC22-T7-B	確 ￥127,000

笠木（集成材）チェルード

化粧面	長さ	幅	厚さ	品番	価格／枚
3面	3,900	138	24	KS36438-7-□	受5 ￥ 15,800
	3,900	155	24	KS36455-7-□	￥ 16,800
	3,900	165	24	KS36465-7-□	受5 ￥ 19,400
	3,900	180	24	KS36480-7-□	￥ 20,300

対応カラー記号選択　品番の□にカラー記号をお入れください。

DK ダークブラウン色
Q グランチーク®
W 受5 グランナット®



笠木（集成材）オーク

化粧面	長さ	幅	厚さ	品番	価格／枚
3面	3,900	138	24	KS31438-7-B	受5 ￥ 24,400
	3,900	155	24	KS31455-7-B	￥ 25,400
	3,900	165	24	KS31465-7-B	受5 ￥ 29,500
	3,900	180	24	KS31480-7-B	￥ 30,500

集成タモのカウンターのクリア塗装には、笠木は集成オークのクリア塗装を推奨します。

受注生産品のマークについて
受□のマークが付いている商品は受注生産品となります。マーク内の数字は受注後に生産拠点の最寄りの物流を出荷するまでの日数です。現場までは更に数日の輸送期間を見てください。受□マークの無い品番については基本在庫商品ですが、欠品時は受3となります。詳細についてはP.6をご覧ください。

集成窓用カウンター

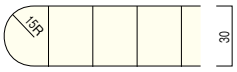

F☆☆☆☆ | 4VOC基準適合(木質建材) | 低VOC

ニッチなどにお使いいただける窓用カウンター。

ギャラリーを演出して、ゆとりある廊下をつくります。



使用部材：集成窓用カウンター/オークU型（クリア塗装）

●形状図（mm）

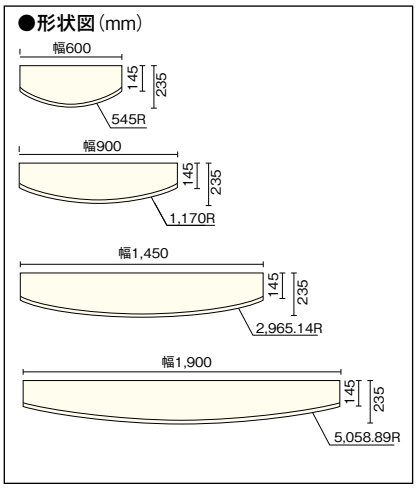

《品番掲載カウンターの裏面について》

カウンターの裏面は資源有効活用のため、表面に比べて、節、入り皮などが多く入っております。裏面が見える場所（カウンターや棚）でご使用の場合は、【特注オーダー】にて裏面の加工・塗装での発注をお願いします。金額・納期などにつきましては弊社営業所へお問い合わせください。

集成オーク



集成オーク（クリア塗装）

長さ	幅	厚さ	品番	価格／セット
600	235	30	SWIB11-7-B	￥ 9,000
900	235	30	SWIB12-7-B	￥ 13,600
1,450	235	30	SWIB13-7-B	受5 ￥ 20,300
1,900	235	30	SWIB14-7-B	受5 ￥ 27,000

集成カウンター（カラーセレクションタイプ）



集成カウンター（ナチュラル色）

長さ	幅	厚さ	品番	価格／セット
600	235	30	SWKB11-7-□	￥ 5,600
900	235	30	SWKB12-7-□	￥ 8,500
1,450	235	30	SWKB13-7-□	受5 ￥ 13,100
1,900	235	30	SWKB14-7-□	受5 ￥ 17,300

カラー記号選択

品番の□にカラー記号をお入れください。

NL ナチュラル色	HB ハニーブラウン色	DE ディープブラウン色	WH ホワイト色
MB ミディアムブラウン色	PL ペール色	NP ナチュラルピンク色	LB ライトブラウン色
CP センターピンク色	DK ダークブラウン色	LC ライトクリア色	UH 受5 自然塗料クリア色
W グランナット®	Q グランチーク®		

●表示価格は税抜き価格です。●表示価格には工事費は含まれておりません。
●印刷のため実物と多少、色・柄が異なることがあります。面材サンプルなどでお確かめください。

カウンター用部材

F☆☆☆☆ 4VOC基準適合（木質建材） 低VOC

設計施工資料 ▶ P.400

バリエーション豊富な脚や部材で、個性豊かなオリジナルテーブル・カウンターを演出。

カウンターと床に応じてカラーの豊富なカウンター脚をお選びいただけます。

カウンター用脚・S-76型

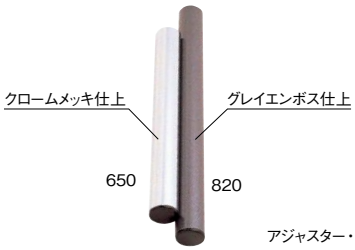

長さ	太さ	品番	価格／本	型	仕様
650	φ76	SKPS11-7	受10 ￥ 8,800	S-76-650（1本入）	クロームメッキ仕上
650	φ76	SKPT11-7	受10 ￥ 8,400		グレイエンボス仕上
820	φ76	SKPS14-7	受10 ￥ 10,100	S-76-820（1本入）	クロームメッキ仕上
820	φ76	SKPT14-7	受10 ￥ 9,600		グレイエンボス仕上

カウンター用脚・A-66型


アジャスター座金


ナチュラル

長さ	太さ	品番	価格／本
650	60×60	SKKA12-7-□	￥ 7,400
1,000	60×60	SKKA15-7-□	￥ 18,200

※下記品番が本体への取り付け金具とアジャスターになりますので必ず一緒にご発注ください。

■アジャスター座金

金具カラー	品番	価格／セット
ブラック	SKPB60-7	￥ 4,500

カラー記号選択 品番の□にカラー記号をお入れください。

NL ナチュラル色 / HB ハニーブラウン色 / MB ミディアムブラウン色 / WH ホワイト色 / CP センタービンク色 / DK ダークブラウン色 / PL ペール色

NP ナチュラルピンク色 / LB ライトブラウン色 / DE ディープブラウン色 / LC ライトクリア色 / W グランナット® / Q グランチーク®

カウンター用L型金具・L-30型/L-25型



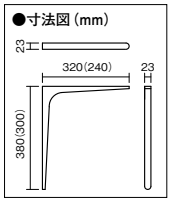

高さ	奥行	品番	価格／本	型	仕様
380	320	SKPL11-7	￥ 7,600	L-30（1本入）	ブラック仕上
300	240	SKPL12-7	￥ 3,500	L-25（1本入）	

※付属ネジは下地に直接取り付ける際に使用するものです。石膏ボードの上から取り付ける際は、別途長いネジをご用意ください。
※下地材の上に900スパンで取り付けた際のカウンターの中心耐荷重は右の表をご参照ください。

L-30	カウンター幅450 カウンター幅600	35kg以下 20kg以下
L-25	カウンター幅300	25kg以下

カウンター用・飾り脚 ※上記L-25型と一緒にご使用ください。




使用例

高さ	奥行	幅	品番	価格／本	型	仕様
330	280	30	SLWC00-7-□	受5 ￥ 9,000	300幅用	集成ニュージーパイン®

※上記商品はL-25型（300×240Aタイプ）のみに対応しております。
※上記商品は、同頁掲載商品のL-25型を取り付けた後、上にかぶせてご使用ください。 ※飾り脚のみでは使用しないでください。

カラー記号選択 品番の□にカラー記号をお入れください。

A 無塗装 / NL ナチュラル色 / HB ハニーブラウン色 / MB ミディアムブラウン色 / WH ホワイト色 / UH 自然塗料クリア色 / PL ペール色 / DE ディープブラウン色 / LC ライトクリア色

カウンター用配線キャップ





内径	外径	品番	価格／個
φ60	φ68	SKHC6068	￥ 1,700

※別途現場にて、カウンター材に穴を開けてください。

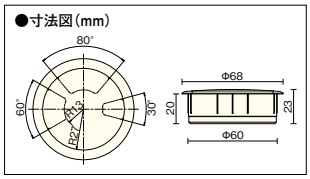

受注生産品のマークについて 受□のマークが付いている商品は受注生産品となります。マーク内の数字は受注後に生産拠点の最寄りの物流を出荷するまでの日数です。現場までは更に数日の輸送期間を見てください。受□マークの無い品番については基本在庫商品ですが、欠品時は受3となります。詳細については**P.6**をご覧ください。

集成カウンター 特注オーダーシステムについて

特注生産品 / 工場出荷 無塗装品５日 塗装品５日

集成材の棚やカウンターを、簡単発注で思い通りのカタチに。

特注オーダーシステムでは、レギュラー品では物足りないというニーズに合わせて、あらかじめ用意した仕様の中から選択し、組み合わせることで幅広い対応を可能にした、お手軽なシステムです。キッチンカウンターやホームバー、飾り棚など使う方の工夫次第で、空間をより個性的に、より機能的に演出します。樹種や色、カタチはもちろん、面取り加工や塗装面までこまやかなオーダーに対応します。



様々なカウンター形状から選択。もちろんオリジナルの形状も可能です。

下記でご紹介しているのは、ほんの一例。様々なカウンター形状例をご用意しているので、簡単にイメージをカタチにすることができます。
また、加工最大サイズの範囲内なら特殊な形状も発注が可能。空間に合わせたオリジナルのカウンターをお作りいただけます。

特注カウンター 形状例

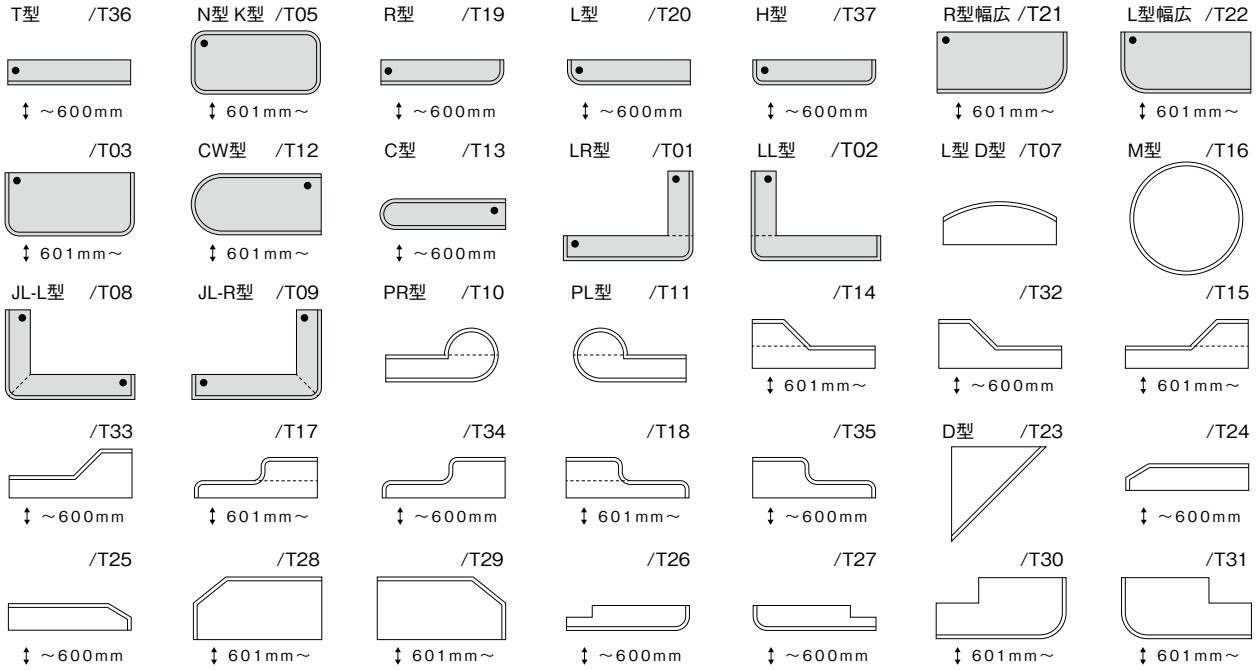

…カウンター用・配線用の穴あけ加工が可能です。
配線キャップ用穴空け加工

⚠注意 特注カウンターはご発注後の変更・キャンセルは出来ません。

加工サイズ・面取り対応表

※長さ・幅は5mmピッチでの対応となります。

	加工最大サイズ（mm）			対応面取り						
	[厚さ] 24mm	[厚さ] 30mm	[厚さ] 36mm	糸面	片丸面	両丸面	甲丸面	切り面	ひょうたん面	船型面
一本芯ピノアース 一本芯ニュージーパイン®	—	3,000×1,000	3,000×1,000	●	●	—	—	●	—	●
カラーセレクションタイプ	4,000×450	6,000×600／3,000×1,200		●	●	●	● ※24mm厚には対応できません。	●	●	●
集成オーク	—	6,000×600／3,000×1,200		●	●	●	●	●	●	●
集成タモ	—	4,000×600／3,000×1,200		●	●	●	●	●	●	●

特注カウンター 面取り形状寸法図（mm）

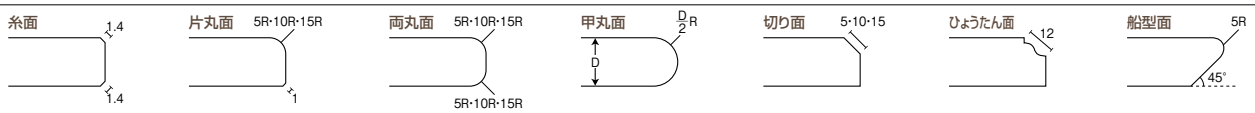

見積書・プレゼンボード作成 ラクラクWEB見積 検索 ▶P.7

●表示価格は税抜き価格です。●表示価格には工事費は含まれておりません。
●印刷のため実物と多少、色・柄が異なることがあります。面材サンプルなどでお確かめください。

カウンター用配線キャップ





サイズ	品番	価格／個
内φ60 外φ68	SKHC6068	￥1,700

※別途現場にて、カウンター材に穴を開けてください。

●寸法図（mm）

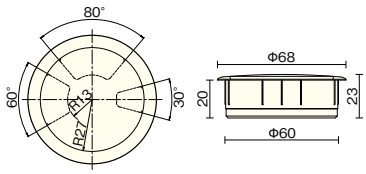

カウンターの穴加工の条件

長　　さ：4,000mm以下
巾　　：1,200mm以下
厚　　さ：30mm／36mm ※24mmは対応できません。
穴の大きさ：φ60
加 工 代：￥3,200／1穴



○ 穴は2つまで可能です。

以下は対応不可です

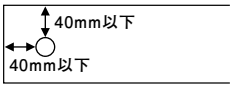

× カウンター端から40mm（穴の中心までで70mm）以下は選択不可です。

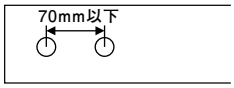

× 穴どうしの間隔は中心の距離70mm以下は選択不可です。

豊富な樹種・カラーバリエーションをご用意しています。

ニュージーパイン®をはじめ、5タイプ、計15色のカラーバリエーションをご用意。建具や床、キッチンなど、お部屋のトーンに合わせたカラーをお選びいただけます。

特注カウンター カラー対応表

	浮造り仕上げ	集成材	ナチュラル色	ハニーブラウン色	ミディアムブラウン色	ディープブラウン色	ライトブラウン色	ペール色	ナチュラルピンク色	ホワイト色	自然塗料クリア色
一本芯ピノアース	うづくり	一本芯タイプ	●	●	●	●	—	—	—	●	●
一本芯ニュージーパイン®	—										
集成カウンター（カラーセレクションタイプ）	—		●	●	●	●	●	●	●	●	●

	浮造り仕上げ	集成材	クリア塗装	ライトクリア色	センターピンク色	ダークブラウン色	グランナット®	グランチーク®
集成カウンター（カラーセレクションタイプ）	—		—	●	●	●	●	●
集成オーク			●	—	—	—	—	—
集成タモ			●	—	—	—	—	—

【特注オーダー】
裏面の加工・塗装対応について

［裏面］



［表面］



キッチンの対面カウンターや棚として、裏面が見える高さに使用される場合は、特注オーダーにて裏面の加工・塗装を対応しております。
但し、右記の点はご理解をお願いします。　・裏面は表面と仕上がりが異なりますので表面としてはご使用にならないでください。　・まったく節や入り皮がはいらないものはできません。

ネットでラクラク、簡単見積もり。

集成カウンターの特注オーダーは、弊社ホームページ「ラクラクWEB見積」から簡単にお見積もりしていただけます。

❶ユーザー登録・ログイン
初めての方はユーザー登録、お済みの方はログインしてご利用ください。

❷物件の登録
続いて、物件を登録してください。物件ごとにお見積もりを整理できます。

❸品目の選択
カウンターを始め、様々な品目をお選びいただけます。

❹形状やカラー等を選ぶ
集成特注カウンターの場合、まずはイメージに近い形状を選び、次に樹種やカラー、厚さをお選びください。6面塗装の有無も選択できます。

❺寸法の入力
それぞれの長さや角部分の寸法を入力してください。

❻面取り形状の選択
面取りの形状をお選びください。「❺」の点線部分が加工されます。

❼お見積もり金額
設計価格が表示。その他の品目も同様の手順でご利用いただけます。

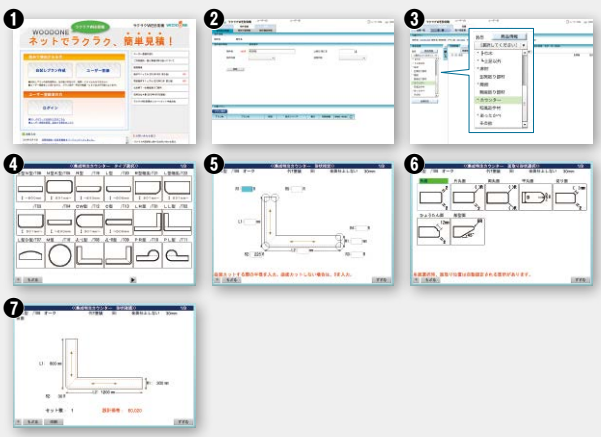

受注生産品のマークについて　受3 のマークが付いている商品は受注生産品となります。マーク内の数字は受注後に生産拠点の最寄りの物流を出荷するまでの日数です。現場までは更に数日の輸送期間を見てください。受3 マークの無い品番については基本在庫商品ですが、欠品時は 受3 となります。詳細については**P.6**をご覧ください。

WOODONE 集成カウンター

FAX

特注オーダー用紙

太枠内に記入☑のうえ、FAXでご発注ください。

発注日	年　月　日
発注者	様
納期希望	月　日　着希望

工務店様名	（TEL）　（現場名）
販売店様名	（経由先）

1．樹種・カラーを選んでください。

商品名	樹種	カラー名	厚さ
□ 一本芯ピノアース	ニュージーパイン®		□ 30mm □ 36mm
□ 一本芯ニュージーパイン®	ニュージーパイン®		□ 30mm □ 36mm

※ニュージーパイン® はウッドワンがニュージーランドで計画的に植林、育林したラジアータパインの登録商標です。

全面仕上	□ する　□ しない

※全面仕上はカウンター6面全てに仕上げ塗装を施します。ただし、表裏で若干仕上がりが異なる場合があります。
※ヤニ筋が入る可能性があります。

2．サイズを決めてください。

	加工最大サイズ（mm）	
	厚さ30mm	厚さ36mm
□ 一本芯ピノアース □ 一本芯ニュージーパイン®	3,000mm×1,000mm	3,000mm×1,000mm

3．木口の面取り加工を選んでください。

□糸面

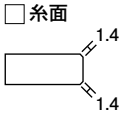

片丸面 →（ ）R
□ 5R　カウンター レギュラー加工
□ 10R
□ 15R

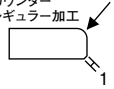

切り面 →（ ）mm
□ 5mm
□ 10mm
□ 15mm

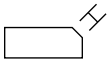

□船型面

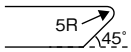

1．樹種・カラーを選んでください。

商品名	樹種	カラー名	厚さ
□ カラーセレクションタイプ			□ 24mm □ 30mm □ 36mm
□ 集成オーク	ナラ		□ 30mm □ 36mm
□ 集成タモ	タモ		□ 30mm □ 36mm

全面仕上	□ する　□ しない

※全面仕上はカウンター6面全てに仕上げ塗装を施します。ただし、表裏で若干仕上がりが異なる場合があります。

2．サイズを決めてください。　※長さ・幅は5mmピッチでの対応となります。

商品名	厚さ24mm	厚さ30mm,36mm	
		～600mm	601mm～1,200mm
□ カラーセレクションタイプ	最大サイズ 4,000mm×450mm	長さ6,000mmまで	長さ3,000mmまで
□ 集成オーク		長さ6,000mmまで	長さ3,000mmまで
□ 集成タモ		長さ4,000mmまで	長さ3,000mmまで

3．木口の面取り加工を選んでください。

□糸面

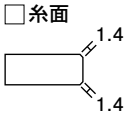

片丸面 →（ ）R
□ 5R　カウンター レギュラー加工
□ 10R
□ 15R

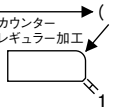

両丸面
□ 5R
□ 10R
□ 15R

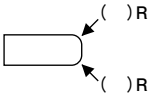

□甲丸面 30、36mm厚のみ対応

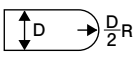

切り面 →（ ）mm
□ 5mm
□ 10mm
□ 15mm

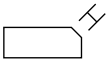

□ひょうたん面

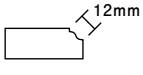

□船型面

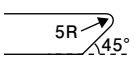

4．カウンターの平面形状をかいてください。

（記入例）

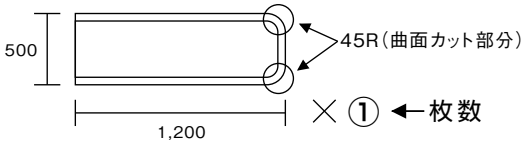

※③の面取加工が必要な箇所は二重線で記入してください。

部署：

担当：　　殿

発注No.	発注日	発注者	伝票区分	
			直送	店入

フリガナ		TEL
住所		
フリガナ		TEL
連絡先		
フリガナ		フリガナ
経由先		請求先
フリガナ		フリガナ
二次店		ビルダー名

納期(出荷予定)	営業所	セールス	都市コード
ご注文 No.	工事現場		

納品先コード	経由先コード	請求先コード	配送		運賃	
			小口	常用	元払	着払
二次店コード	ビルダーコード	着地倉庫	出荷倉庫			

備考

	コード	仕様	長さ	幅	厚さ	数量	価格	単価@(仕切)
1								
2								
3								

⚠ 注意　特注カウンターはご発注後の変更・キャンセルは出来ません。

〈カウンターに穴加工をする場合には上記に穴の位置を記載してください。〉

（記入例）



穴加工可能な形状例





内装壁材・天井材

木に囲まれたくつろぎの空間へ。ウッドワンの内装壁材。

たっぷりの木に包まれた暮らしは、私たちのひとつの憧れです。
ウッドワンでは、壁・天井用商品を豊富にご用意。
住宅が住む人の個性も表現している現在、
目につきやすい壁は空間を演出する大きなアクセントになります。
ニュージーパイン®の壁材に、
また、天然銘木を厳選した贅沢仕様の「羽目ロング」など
趣のある美しい木肌を生かした製品が、
壁に、あるいは、天井にオリジナルな空間を演出します。



内装壁材 P.326

羽目板ピノアース P.326
羽目ロング P.328

天井材 P.329

鎧天井® P.329

羽目板ピノアース

F☆☆☆☆（告示対象外製品） 4VOC基準適合（木質建材） 低VOC

設計施工資料 ▶ P.402



使用内装壁材：羽目板ピノアース（ホワイト色）

無垢ならではの質感と健康に配慮した体にやさしい壁材です。

浮造り仕上げ



木目を立体的に浮き立たせた「浮造り仕上げ」。無垢のぬくもりと美しさをより一層お楽しみいただけます。

●横断面図（mm）

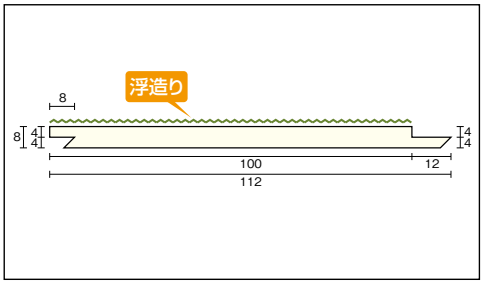

納め部材

羽目板用見切り材（上部・左右用）



断面形状

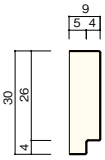

●長さ：3,900mm

RSWM01-□

￥5,100 ／梱（1 本入り）

羽目板用巾木



（スカート付き） （スカートなし）

断面形状

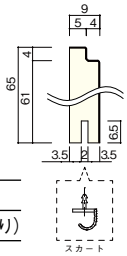

（スカート付き）

RSWJJ1-□

受7 ￥8,600 ／梱（1 本入り）

（スカートなし）

RSWJD1-□

￥7,800 ／梱（1 本入り）

●長さ：3,900mm

出隅材

断面形状

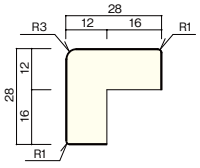

●長さ：2,600mm

RSWD01-□

￥6,600 ／梱（1 本入り）

品番の□にカラー記号をお入れください。

●確は在庫確認商品です。●表示価格は税抜き価格です。●表示価格には工事費は含まれておりません。
●印刷のため実物と多少、色・柄が異なることがあります。面材サンプルなどでお確かめください。



ナチュラル色
NL



ハニーブラウン色
HB



ディープブラウン色
DE



ホワイト色
WH



ミディアムブラウン色
MB



自然塗料クリア色
UH

長さ×幅×厚さ(mm)	品番	価格／束	梱包入数
2,730×100×8.0	WS4112-□	確 ￥49,700 ㎡単価 ￥18,210	10 枚 (≒2.73㎡入り)
1,818×100×8.0	WS4111-□	確 ￥46,300 ㎡単価 ￥15,920	16 枚 (≒2.91㎡入り)

品番の□にカラー記号をお入れください。

受注生産品のマークについて　受□のマークが付いている商品は受注生産品となります。マーク内の数字は受注後に生産拠点の最寄りの物流を出荷するまでの日数です。現場までは更に数日の輸送期間を見てください。受□マークの無い品番については基本在庫商品ですが、欠品時は受3となります。詳細については**P.6**をご覧ください。

羽目ロング

F☆☆☆☆ | 4VOC基準適合（木質建材） | 低VOC

設計施工資料 ▶ P.403



使用部材（天井）：羽目ロング/ホワイトチェリー（シルバーハート）



使用部材（壁）：羽目ロング/ホワイトチェリー（シルバーハート）

長尺ならではの空間のひろがりを演出。パブリックスペースにも使用できる高強度壁材。

商品特長

長さ3.9m・3.7m

壁材としては画期的な長尺材ですから、自由な使い方が可能。特に横張りに最適です。吹き抜けの壁面に貼っても、おおらかな広がりを感じさせます。

厚さ8.5mmの強度

一般の壁材が厚さ5mm程度であるのに対して、（羽目ロング）は8.5mm。棚や壁かけなど重量のあるものもガッチリと支えます。また厚さが8.5mmあるため、胴縁の線が表面に浮き出ることはありません。

角溝・水平ストライプ

4mmの目すかしが単調になりがちな壁面に変化をつけます。このラインがお部屋の広がりを感じさせる大切な役割を果たしています。

天然木化粧貼り

表面に銘木単板を使用しているため高級な質感を与えます。

●断面図（mm）

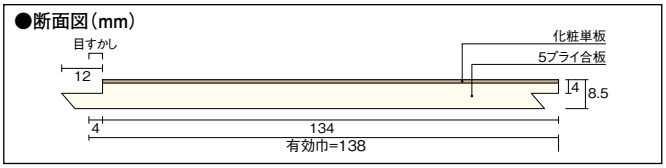

シロタガヤ（エヨン）

長さ×幅×厚さ（mm）／3,900・3,700×138×8.5



●長さ：3,900mm

品番	価格／束	入数／束
WH1511	受7 ￥35,100 ㎡単価 ￥10,880	6枚（≒3.23㎡入）

●長さ：3,700mm

品番	価格／束	入数／束
WH1512	受7 ￥33,600 ㎡単価 ￥10,970	6枚（≒3.06㎡入）

ホワイトチェリー（シルバーハート）

長さ×幅×厚さ（mm）／3,900・3,700×138×8.5



●長さ：3,900mm

品番	価格／束	入数／束
WH0211	受7 ￥31,700 ㎡単価 ￥ 9,820	6枚（≒3.23㎡入）

●長さ：3,700mm

品番	価格／束	入数／束
WH0212	受7 ￥30,600 ㎡単価 ￥9,990	6枚（≒3.06㎡入）

松柾（マツ科 米マツ単板）

長さ×幅×厚さ（mm）／3,900・3,700×138×8.5



●長さ：3,900mm

品番	価格／束	入数／束
WH0611	受7 ￥36,000 ㎡単価 ￥11,150	6枚（≒3.23㎡入）

●長さ：3,700mm

品番	価格／束	入数／束
WH0612	受7 ￥34,500 ㎡単価 ￥11,260	6枚（≒3.06㎡入）

見積書・プレゼンボード作成 ラクラクWEB見積 検索 ▶ P.7

●表示価格は税抜き価格です。●表示価格には工事費は含まれておりません。
●印刷のため実物と多少、色・柄が異なることがあります。面材サンプルなどでお確かめください。

鎧天井®

F☆☆☆☆（告示対象外製品） 4VOC基準適合（木質建材） 低VOC

設計施工資料 ▶ P.403

浮造り仕上げ



木目を立体的に浮き立たせた「浮造り仕上げ」。無垢のぬくもりと美しさをより一層お楽しみいただけます。



ニュージーパイン®の無垢材を贅沢に使用した天井材。角度のついた鎧貼りが、天井に陰影のある豊かな表情を描きます。



●横断面図（mm）

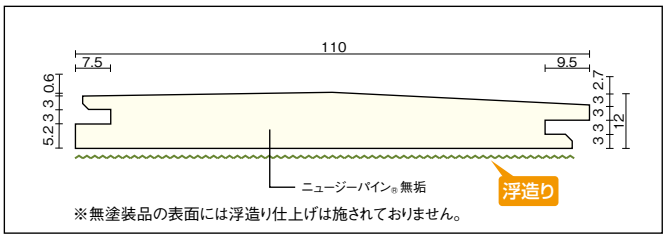

※無塗装品の表面には浮造り仕上げは施されておりません。



110mm

カラー	長さ×幅×厚さ（mm）	品番	価格／束	梱包入数
ナチュラル色	2,730×110×12.0	TYS112V-NL	受7 ￥57,600 ㎡単価 ￥19,200	10枚（≒3㎡入）
無塗装品	2,730×110×12.0	TYS112-A	受7 ￥57,600 ㎡単価 ￥19,200	10枚（≒3㎡入）



ナチュラル



無塗装

●施工概略図（mm）

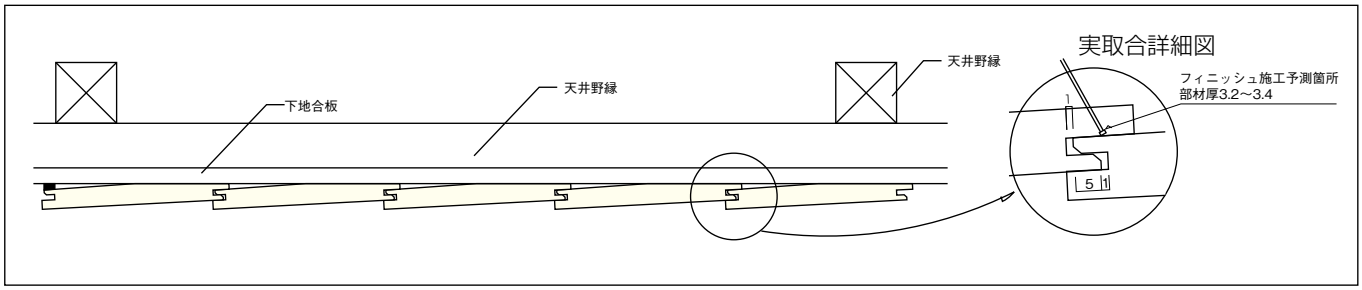

Information　発注、施工にあたって、以下の点をご確認ください。

●外部および軒天などへのご使用は絶対にしないでください。

受注生産品のマークについて　受□のマークが付いている商品は受注生産品となります。マーク内の数字は受注後に生産拠点の最寄りの物流を出荷するまでの日数です。現場までは更に数日の輸送期間を見てください。受□マークの無い品番については基本在庫商品ですが、欠品時は受3となります。詳細については**P.6**をご覧ください。

床下収納庫/床下点検口



床下収納をフル活用して収納力をアップ。

食料や買い置き用品の保管など、いざという時に使うものを収納するのに便利。
見えない床下を、片付けスペースとして有効活用できます。
床下点検口は、床下のメンテナンスのために設ける点検口。
建物の維持管理に重要なものです。

■たっぷり収納!
一般タイプなら約110ℓ、断熱タイプなら約80ℓ収納できます。

■蓋の裏面に補強材を2本
床鳴りと蓋のたわみを軽減させます。

■樹脂コーナー仕様
フロア面と段差を2.7mmに抑えた安全設計。

■カンタンお手入れ
収納庫はカンタンに取り外しができて、水洗いもできます。


ワインクーラーとして


防災用品の保管に

商品特長

■バリアフリー樹脂コーナーパーツ
コーナー部の安全性、シャープなデザインの
樹脂コーナー仕様（樹脂コーナー部幅わずか4mm）

フロア面段差はアルミ部 1.9mm
樹脂コーナー部 2.7mm



■アルミ枠対応板厚

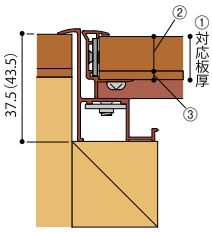

①対応板厚	15mm	21mm
②推奨フローリング厚	12mm	15mm
③推奨厚み調整板厚	3mm	6mm

※（　）内は、蓋板21mm使用時の寸法です。

■D固定具使用方法（断熱タイプ）

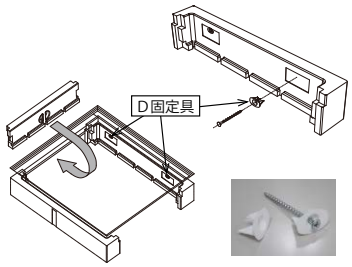

床下収納庫（一般タイプ）



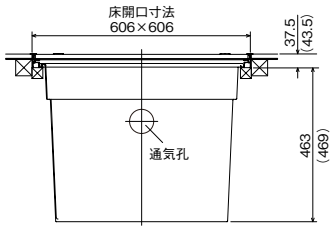

【深型】
●寸法　（外形寸法）616×616×高さ463mm・（開口寸法）606×606mm
●容量　約110リットル
●枠　アルミ+樹脂コーナーパーツ（ナイロン）
●本体　ポリプロピレン（通気孔付）
●付属品 回転取手1コ・補強桟2本・網カゴ1コ・皿カゴ1コ・仕切板1枚

床厚（mm）	カラー	品番	価格／セット	発注単位
12	ブロンズ	ZY7112B	受6 ￥ 22,600	1
	シルバー	ZY7112S	受6 ￥ 22,600	1
15	ブロンズ	ZY7115B	受6 ￥ 30,900	1

・4台セット（網カゴ・皿カゴなし）

床厚（mm）	カラー	品番	価格／セット	発注単位
12	ブロンズ	ZY7112B4	受6 ￥ 71,100	1（4入）
	シルバー	ZY7112S4	受6 ￥ 71,100	1（4入）


4台セット（網カゴ・皿カゴなし）

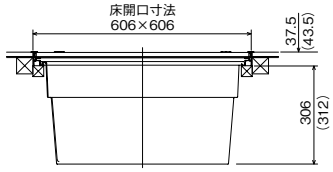

【浅型】
●寸法　（外形寸法）616×616×高さ306mm・（開口寸法）606×606mm
●容量　約70リットル
●枠　アルミ+樹脂コーナーパーツ（ナイロン）
●本体　ポリプロピレン（通気孔なし）
●付属品 回転取手1コ・補強桟2本

床厚（mm）	カラー	品番	価格／セット	発注単位
12	ブロンズ	ZY7512B	受6 ￥ 24,700	1
	シルバー	ZY7512S	受6 ￥ 24,700	1

見積書・プレゼンボード作成　ラクラクWEB見積　検索　▶P.7

●表示価格は税抜き価格です。●表示価格には工事費は含まれておりません。
●印刷のため実物と多少、色・柄が異なることがあります。面材サンプルなどでお確かめください。

床下点検口（一般タイプ）



●寸法　（外形寸法）616×616×高さ29.5mm
（開口寸法）606×606mm
●枠　アルミ+樹脂コーナーパーツ（ナイロン）
●付属品 回転取手1コ・補強桟2本

床厚（mm）	カラー	品番	価格／セット	発注単位
12	ブロンズ	ZY7312B	受6 ￥ 14,900	1
	シルバー	ZY7312S	受6 ￥ 14,900	1
15	ブロンズ	ZY7315B	受6 ￥ 22,600	1

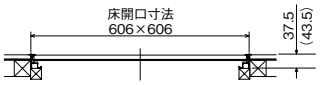

床下収納庫（断熱タイプ）



高
A-4 気密性能等級
等級4 省エネ対策
VOC 対応
セパレート式
補助根太断熱材

点検ラクラクのセパレート式補助根太断熱材

高
平成25年省エネ基準1～3地域に対応
平成25年省エネ基準1～3地域の熱貫流率 0.34W/（㎡・K）をクリアしています。
商品試験データ
熱貫流率=0.32W/(㎡·K)
※Ⅰ地域の基準=0.34W/(㎡·K)

※熱貫流率とは建物の壁や床や窓等の断熱性能を表すもので、その両側の温度差を1℃とした場合、1㎡の広さについて1時間に何キロカロリーの熱が伝わるかを示した値でK値と呼ばれています。この値が小さいほど熱を伝えにくく、断熱性能が優れています。

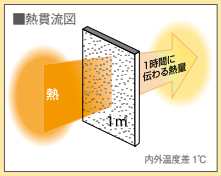

●寸法　（外形寸法）616×616×高さ463mm
（開口寸法）606×606mm
●容量　約80リットル
●枠　アルミ+樹脂コーナーパーツ（ナイロン）
●本体　ポリプロピレン（通気孔付）
●付属品 回転取手1コ・補強桟2本・中蓋断熱材1コ・
ダブルセパレート式補助根太断熱材1セット・仕切板1枚・
補助根太断熱材固定用D固定具1セット

床厚（mm）	カラー	品番	価格／セット	発注単位
12	ブロンズ	ZY7212B	受6 ￥ 35,300	1
	シルバー	ZY7212S	受6 ￥ 35,300	1
15	ブロンズ	ZY7215B	受6 ￥ 43,600	1

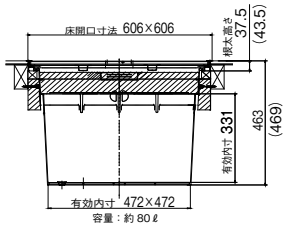

床下点検口（断熱タイプ）



●寸法　（外形寸法）616×616×高さ182.5mm
（開口寸法）606×606mm
●枠　アルミ+樹脂コーナーパーツ（ナイロン）
●付属品 回転取手1コ・補強桟2本・中蓋断熱材1コ・
ダブルセパレート式補助根太断熱材1セット・補助根太断熱材固定用
D固定具1セット

床厚（mm）	カラー	品番	価格／セット	発注単位
12	ブロンズ	ZY7412B	受6 ￥ 27,600	1
	シルバー	ZY7412S	受6 ￥ 27,600	1
15	ブロンズ	ZY7415B	受6 ￥ 35,300	1

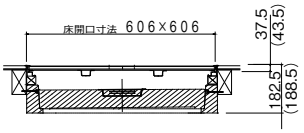

受注生産品のマークについて　受□のマークが付いている商品は受注生産品となります。マーク内の数字は受注後に生産拠点の最寄りの物流を出荷するまでの日数です。現場までは更に数日の輸送期間を見てください。受□マークの無い品番については基本在庫商品ですが、欠品時は受3となります。詳細についてはP.6をご覧ください。

施工・補修用品

タッチアップペイント



用途：色はがれの補修

ステインタイプ。半透明のアクリル塗料。
塗り重ねて調色してください。

内容量	カラー	品番	価格／本	発注単位
30cc	ナチュラル色	ZY0659-NL	受5 ￥ 2,200	1
	ハニーブラウン色	ZY0659-HB		
	ミディアムブラウン色	ZY0659-MB		
	ホワイト色	ZY0659-WH		
	ディープブラウン色	ZY0659-DE		
15cc	ライトクリア色	ZY0652-LC	￥ 1,200	1
	ライトブラウン色	ZY0657-LB		
	ナチュラルピンク色	ZY0657-NP		
	センターピンク色	ZY0657-CP		
	ダークブラウン色	ZY0657-DK		

水性木口塗料



用途：切断面の補色

顔料タイプの水性塗料。希釈や調色はできません。沈澱して凝固しやすいので長期保存はできません。

内容量30cc

カラー	品番	価格／本	発注単位
グランナット®	ZY0621-W	￥ 2,000	1
グランチーク®	ZY0621-Q		
ホワイト色	ZY0627-WH		
ミディアムブラウン色	ZY0627-MB		
ディープブラウン色	ZY0627-DE		
ライトクリア色	ZY0622-LC		
ペール色	ZY0627-PL		
ナチュラルピンク色	ZY0627-NP		
ライトブラウン色	ZY0627-LB		
センターピンク色	ZY0627-CP		
ダークブラウン色	ZY0627-DK		
ナチュラル色	ZY0627-NL		

タッチアップスティック・補修用スティック



用途：軽微なキズの補修

クレヨン状のカラースティック。色を合わせてすり込むか、熱で溶かして塗り表面を整えてください。塗装することもできます。

●タッチアップスティック・補修用スティック

カラー	品番	価格／本	発注単位
ミディアムブラウン色	ZY0617-MB	￥ 2,000	1
ナチュラル色	ZY0616-NL		
ハニーブラウン色	ZY0616-HB		
ライトブラウン色	ZY0617-LB		
ホワイト色	ZY0617-WH		
ディープブラウン色	ZY0617-DE		



●タッチアップスティック・補修用スティック

グランナット®	ZY0611-W	￥ 2,000	1
グランチーク®	ZY0611-Q		
ライトクリア色	ZY0612-LC		
ペール色	ZY0617-PL		
ナチュラルピンク色	ZY0617-NP		
センターピンク色	ZY0617-CP		
ダークブラウン色	ZY0617-DK		

※形状が写真と異なることがございます。ご了承ください。

コーキング材



用途：隙間の充填

階段や造作材の隙間の充填向け。若干のヤセは起こります。硬化後も柔軟性を残します。塗料はのりません。

内容量250g

カラー	品番	価格／本	発注単位
ライトクリア色	ZY0632-LC	￥ 1,700	1
ミディアムブラウン色・ライトブラウン色	ZY0632-BN		
ペール色	ZY0637-PL		
ナチュラルピンク色	ZY0637-NP		
センターピンク色	ZY0637-CP		
ダークブラウン色	ZY0637-DK		
ホワイト色	ZY0637-WH		
ディープブラウン色	ZY0637-DE		

見積書・プレゼンボード作成　ラクラクWEB見積　検索　▶P.7

●表示価格は税抜き価格です。●表示価格には工事費は含まれておりません。
●印刷のため実物と多少、色・柄が異なることがあります。面材サンプルなどでお確かめください。

樹脂シート専用ボンド



F☆☆☆☆

●当社ソフトアートシリーズ（特殊樹脂シート）の施工に最適なボンドです。

品番	価格／本	発注単位
ZY4121	￥　2,000	1（500g入）

養生テープ

●市販の布テープ、ガムテープは粘着力が向上しているため、取り除くとき表面化粧単板をはがしてしまうことがあります。ウッドワンの養生テープは、適度の粘着力で、表面化粧単板のハガレを解消させました。
●養生後は、単板剥離に十分気をつけてゆっくりとテープをはがしてください。





（市販の養生テープの場合）

サイズ	品番	価格／巻	発注単位
5cm×50m	ZY0211	￥　1,600	30

ハードワックス補修キット



品番	価格／セット	発注単位
ZY0660	￥　86,100	1

●打ちキズ、へこみキズ、角や縁のちょっとしたキズの補修に最適です。
●仕上がり面はキズつきにくく、耐久性に優れています。

	品名	品番	価格	発注単位
①	ハードワックス20色セット	ZY066G	受7 ￥ 22,100	1
②	リキッドサンドベーバー（溶剤）	ZY066H	受7 ￥ 6,600	1
③	電池ヘラ	ZY066J	受7 ￥ 5,000	1
④	プラスチックヘラ	ZY066K	受7 ￥ 3,400	1
⑤	ブレンダルスティック6色セット	ZY066L	受7 ￥ 15,900	1
⑥	木目書き筆ペン5色	ZY066M	受7 ￥ 6,200	1
⑦	ユニソフト＃1500（研磨材）	ZY066N	受7 ￥ 1,700	1
⑧	ウエス	ZY066P	受7 ￥ 300	1
⑨	5分艶スプレー	ZY066Q	受7 ￥ 3,600	1
⑩	7分艶スプレー	ZY066R	受7 ￥ 3,600	1
⑪	サンディングシーラー（下塗り5分艶）	ZY066S	受7 ￥ 3,600	1
⑫	ジェル状瞬間接着剤	ZY066T	受7 ￥ 1,600	1
⑬	スプレープライマー（硬化促進剤）	ZY066U	受7 ￥ 2,600	1
⑭	ロールサンドベーバー＃180	ZY066V	受7 ￥ 2,400	1
⑮	ロールサンドベーバー＃320	ZY066W	受7 ￥ 2,400	1
⑯	マスキングテープ	ZY066X	受7 ￥ 400	1
⑰	キットケース	ZY066Y	受7 ￥ 4,600	1

受注生産品のマークについて　受□のマークが付いている商品は受注生産品となります。マーク内の数字は受注後に生産拠点の最寄りの物流を出荷するまでの日数です。現場までは更に数日の輸送期間を見てください。受□マークの無い品番については基本在庫商品ですが、欠品時は受3となります。詳細については**P.6**をご覧ください。

定期的なワックスがけが美しい光沢を守ります。

ワックスのかけ方

美しい光沢を保つためにも、半年に一度はワックスがけをしましょう。

ワックスの塗りすぎは禁物!

床材表面が白く濁ったり、ワックスがムラになります。

少なすぎても効果がありません!

表面保護の役割を果たしません。

フリーワックス製品について

フリーワックス

フリーワックス製品に関しましては**ワックス塗布の必要はありません。**
汚れや薬品による汚染、変色が発生しにくく、キズがつきにくい性能を有しています。**(お客様の希望によりワックス塗布は可能ですが、化粧表面はワックスの塗膜性能となりフリーワックス性能はなくなります。)**

※お客様の希望によりワックスがけをされる場合には、必ず弊社推奨のワックスをご使用ください。

ワックス塗布の前に

ワックスの選定

必ず、弊社推奨のワックスをご使用ください。(P.335参照)
他のワックスはトラブルの原因になります。
※油性ワックス・ロウワックスは絶対に使用しないでください。
(油性ワックスの上に樹脂ワックスを塗布した場合白化することがあります)
※化学雑巾は使用しないでください。
(特にワックス塗布直前・塗布後は絶対に使用しないでください)



天気の良い日を選び、窓を開けましょう

※雨天等で、湿気が極端に高いときは避けてください。
※気温が低く床材表面が5℃以下での使用はお控えください。
※床暖房用フローリングのお手入れは、床暖房のスイッチを切り、フローリング表面が冷えてから行ってください。床暖房中に作業を行うと、床暖房パネルの故障、フローリング表面のヒビ割れ、変色などの原因となります。



汚れ落とし

- 床面のゴミ、ホコリ等を掃除機を使用して十分に取り除いてください。
- 水を含ませ、固く絞った雑巾で**洗剤を完全に拭き取ってください。**
  ※洗剤の成分が床面に残るとワックスの密着が悪くなります。
  ※床材の目地にも洗剤分が残らないようにきれいに拭き取ってください。

ワックスの塗布

床が完全に乾いたら、きれいなウエスにワックスを含ませ、木目に沿って**薄くムラなく均一に塗ってください。**



※ワックスは、当社推奨ワックスを使用し、ウエスにワックスをしみ込ませて均一に塗布してください。
※ワックスを十分にかきまぜてください。
※フローリング表面に**撒き散らして塗布せず、また塗りすぎないでください。**
※床材の目地に、樹脂ワックスが溜まらないように注意してください。
※重ね塗りの場合、**前に塗ったワックスを必ず乾かしてから塗布してください。**

乾燥するまで、ワックスを塗ったところを歩かないでください。

ご使用において

※ワックスは床材を保護しメンテナンスが容易にできる反面、塗料に比べ柔らかい性質のためご使用において、すり傷状に見えたり、光沢がおちてくることがあります。スリッパの底面はきれいにし、また重量物や椅子などを引きずらないようご注意ください。
※水がこぼれて、そのまま放置したり濡れた足で歩くと、白化したり剥がれる原因になります。すぐに乾いた雑巾で拭き取ってください。
※濃色系の床材は光沢の加減でワックスのすり傷が目立つ場合があります。ご了承ください。

⚠ 注意

ワックスは使用を誤ると、ベトついたり白化や粉化、変色、密着不良などの異常を起こす場合があります。必ず注意事項を遵守してお手入れしてください。
ワックス剥離剤は製品の美観および品質をそこないます。絶対に使用しないでください。

見積書・プレゼンボード作成　ラクラクWEB見積　検索
▶P.7

ワックスの選び方ガイド

床材と塗装の種類をご確認いただき、必ず弊社推奨のワックスをお選びください。

商品名	塗装	推奨ワックス
無垢フローリング ピノアース 6㎜ 無垢フローリング ピノアース 無垢ピノアース グランドフローリングL-45	【NEW】自然塗料塗装	乾いた雑巾で、専用ワックスを擦り込むように拭くだけでOK。比較的早く乾き、ワックスがけしていない場所ともツヤが揃うので、汚れたり傷んだりしたところを部分的にお手入れできます。 ■使用面積 500㎖で約40㎡～50㎡ ウッドワンパーツショップでお買い求めください。 ウッドワンパーツショップ 検索  ディープクレンジング&リッチケア （専用ワックス）500ml 品番：ZHMND2
コンビット®ソリッド（ユニタイプ） ※レッドオークを除く コンビットワンダー®	ナチュラルオイルフィニッシュ	
無垢フローリング ピノアース 6㎜ 無垢フローリング ピノアース 無垢フローリング ピノアース （床暖房対応） 無垢ピノアース グランドフローリングL-45 無垢ピノアース グランドフローリング 無垢ピノアース グランドフローリング ピノセーフ（衝撃吸収タイプ）	レギュラー塗装 ※表面に浮造り加工を施しており、表面の艶が異なるため、推奨ワックスが異なります。	ノンブライト（（株）リンレイ） ハイテクフローリングコート つや消し40（（株）リンレイ）
コンビットモノ®4尺タイプ コンビットグラードプラス® コンビットグラードアドバンス® コンビットクラフト® コンビットニューアドバンス® コンビットストライプ®75T コンビットリアージュ®石目柄 コンビットリアージュ®152 木質柄 グランドフローリングL-45 複合フローリング《床暖房用》 グランドフローリング《床暖房用》 フロング® グランドフローリング エコセーフ（衝撃吸収タイプ） 複合フローリング グランドフローリング スケアーブロック	フリーワックス レギュラー塗装/フリーワックス ■フリーワックス製品について フリーワックス製品に関しましては**ワックス塗布の必要はありません。**汚れや薬品による汚染、変色が発生しにくく、キズがつきにくい性能を有しています。**（お客様の希望によりワックス塗布は可能ですが、化粧表面はワックスの塗膜性能となりフリーワックス性能はなくなります。）**	ハイテクフローリングコート（（株）リンレイ）
コンビット®ソリッド（ユニタイプ）レッドオーク コンビットストライプ®152 コンビットストライプ®75S コンビット®コルクフロアー 無垢ニュージーパイン®武道場用	レギュラー塗装	ハイテクフローリングコート（（株）リンレイ）

日頃のマメなお手入れが、美しさを保つポイントです。

日常のお手入れ

日頃のお手入れは掃除機がけと、から拭きで十分です。

◎化学雑巾を水ぬれ箇所には絶対に使用しないでください。フローリングが白っぽく変色するおそれがあります。
◎化学雑巾をフローリング上に長時間放置しておくと変色するおそれがあります。
◎スチームモップは使用しないでください。水気により変色するおそれがあります。
◎スチーム洗浄機を使用されますと突き上げ・ふくれ・ひび割れ・カビ・変色・白化などが生じることがございますのでご使用は控えてください。



から拭きで落ちない汚れは、固く絞った雑巾などで拭き取りましょう。

◎雑巾を絞らずに水拭きすると、水分によるひび割れ・反り・膨れ・ワックスにより白っぽく変色するおそれがあります。

汚れのひどい場合

【NEW】自然塗料塗装、ナチュラルオイルフィニッシュの場合

市販の中性洗剤などはご使用にならず、専用洗剤をご使用ください。



商品名	塗装	汚れ落としには…
無垢フローリング ピノアース 6㎜	【NEW】自然塗料塗装	水拭きの際に、希釈した専用洗剤を使うだけ。サッと水拭きするだけで汚れが取れます。その際にオイルケアも同時にしてくれます。 ■使用面積 水1Lに対して10cc～15ccを溶かして使用。1Lの混合液でメンテできる面積約36㎡（目安）、1,2階の床面積70㎡程度の家で2L。500cc÷20cc=25回、月2回の水拭で約1年間。 ウッドワンパーツショップでお買い求めください。 ウッドワンパーツショップ 検索
無垢フローリング ピノアース		
無垢ピノアース グランドフローリングL-45		
コンビット®ソリッド（ユニタイプ）※レッドオークを除く	ナチュラルオイルフィニッシュ	
コンビットワンダー®		



クレンジング&ケア
（専用洗剤）500ml
品番：ZHMNC2

レギュラー塗装の場合

水で薄めた中性洗剤を含ませた雑巾を固く絞ってから拭き取りましょう。さらに乾いた布で仕上げてください。
ただし、濡れ雑巾を頻繁に使用すると表面にひび割れが生じることがありますのでご注意ください。

商品名	塗装	汚れ落としには…
無垢フローリング ピノアース 6㎜	レギュラー塗装	マイペット（花王（株）） オール床クリーナー（（株）リンレイ）など ※洗剤を使用する場合は、予め目立たないところで試験洗いをし異常のないことを確認してください。 ※アルカリ性の強い洗剤は使用しないでください。 ※洗剤を、フローリング表面に多量に撒き散らしたり、多量に塗布したりしないでください。 ※スプレータイプの床用洗剤の場合は、雑巾に洗剤をスプレーして拭いてください。
無垢フローリング ピノアース		
無垢フローリング ピノアース（床暖房対応）		
無垢ピノアース グランドフローリングL-45		
無垢ピノアース グランドフローリング		
無垢ピノアース グランドフローリング ピノセーフ（衝撃吸収タイプ）		
コンビット®ソリッド（ユニタイプ） レッドオーク		
コンビットモノ®4尺タイプ		
コンビットグラードプラス®		
コンビットグラードアドバンス®		
コンビットクラフト®		
コンビットニューアドバンス®		
コンビットストライプ®152		
コンビットストライプ®75S		
コンビットストライプ®75T		
コンビットリアージュ®石目柄		
コンビットリアージュ®152 木質柄		
コンビット®コルクフロアー		
グランドフローリングL-45		
複合フローリング《床暖房用》		
グランドフローリング《床暖房用》		
フロング®		
無垢ニュージーパイン®武道場用		
グランドフローリング エコセーフ（衝撃吸収タイプ）		
複合フローリング		
グランドフローリング		
スケアーブロック		

ちょっとした気配りを大切に。
より美しく、より快適に暮らしましょう。

傷・へこみを防ぐために

キャスター

●キャスターに強いフローリングの場合

キャスター付きイスによるキズがつきにくくしています。
※キズはつきます。また球状および鉄製のキャスター付き家具はご使用をお避けください。

●キャスターに強いフローリング以外の場合

キャスター付きイスを使用する場合は、必ずカーペットなどを敷いて床表面を保護しましょう。
一般のイスや家具の場合も、カーペットなどを敷くか、脚元にフェルトを貼ることをおすすめします。

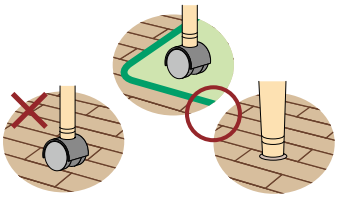

車椅子

●車椅子対応床材の場合

同一箇所への繰り返しのご使用や、材質や形状、屋外から室内への移動の際の砂などの付着によって床表面に傷がつく場合があります。いつも通る箇所にはマットを敷くことをおすすめします。



●車椅子対応床材以外の場合

表面にキズやへこみがつくおそれがありますので使用しないでください。

重量物

ピアノや冷蔵庫などの重量物の脚部には小幅の保護板などの緩衝材（インシュレーター）を敷いて重量を分散させましょう。また、移動させる時は、引きずらないようにご注意ください。直接置いたり、引きずって移動すると凹みやキズのもとになります。冷蔵庫付属キャスター使用の際は、必ず硬質マットを敷いてください。



砂・スリッパ

外部からの砂やスリッパの裏面に付着した異物により表面がすり傷状に見える場合があります。砂や異物を除去し、ご使用ください。



ペット

ペットのツメで床表面を傷つける可能性があるため、注意しましょう。



ヒビ割れを防ぐために

ホットカーペット

ホットカーペットと床材との間に熱がこもり、ヒビ割れや継ぎ目に隙間が発生することがあります。

●ホットカーペット対応床材の場合

ホットカーペットを直接使用してもヒビ割れが起こりにくい仕様の製品となっています。ただし隙間は発生することはあります。

●ホットカーペット対応床材以外の場合

ホットカーペットをご使用の際には熱が直接伝わらないよう、床材との間に断熱性のあるシートやカーペットなどを敷いて保護しましょう。

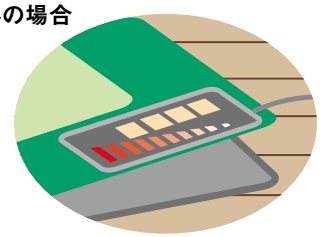

暖房器具

温風ヒーターの熱風や反射ストーブの熱気などが直接床材にあたると、ヒビ割れや変色、継ぎ目に隙間が発生するもとになります。小さなマットなどを敷いて保護しましょう。冷蔵庫からの熱風も同様です。



マット/カーペット

床暖房システムを設置したフローリングの上には、マットやカーペットは置かないでください。ヒビ割れや継ぎ目に隙間が発生するもとになります。またマットやカーペットなどの固定に粘着テープ（ガムテープ/両面テープ）の使用は避けましょう。はがす時、床表面を傷めるもとになります。



エアコン

エアコン暖房などを長時間連続して使用すると、室内が乾燥しすぎ、床材の継ぎ目に隙間が発生したり、ヒビ割れが発生するもとになります。加湿器などで適度な湿気を補うようにしましょう。(適度な湿度:45～70%)

※加湿器の吹出口近くの床表面が水濡れし、ヒビ割れや変色が起こることがあります。加湿器の位置を高くするか、吹出口の向きを変えましょう。床表面が水濡れした場合は、すぐに拭きとりましょう。





光

窓際など直射日光が長時間当たると、日焼けの進み方が異なるため、色のムラが発生したり、ヒビ割れが生じやすくなります。カーテンやブラインド等で直射日光を遮るようにしましょう。



シミ・色あせを防ぐために

洗剤/灯油/コーヒー/しょう油

床表面に洗剤や灯油、コーヒー、しょう油などをこぼし長時間放置すると、シミや変色するおそれがあります。すぐに拭きとりましょう。



毛染液/靴墨

毛染液や靴墨などによる汚れは放置すると取れなくなるため、ご使用の場合は床にマットなどを敷いてください。



水

木質床材は本質的に水気を嫌います。長時間濡れたままにしておくと、ヒビ割れやシミ、変色のもとになるので、すぐ拭きとりましょう。

- ●観葉植物などの鉢には、必ず水受け用の皿などを敷いてください。
- ●窓や縁側からの雨の吹き込みに注意しましょう。
- ●結露による水滴にも注意しましょう。
- ●台所や洗面所周辺など、水の飛び散りやすい場所にはマットを敷いて保護してください。

※ただしマットを濡れたままで放置しておくとシミや変色の原因となるため、そのまま放置せず、その都度乾かしてください。

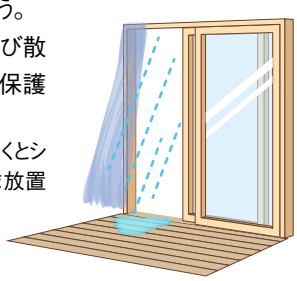

湿気

床下や押し入れ内部等の湿気により、フローリングが変色することがあります。適切な換気を行いましょう。

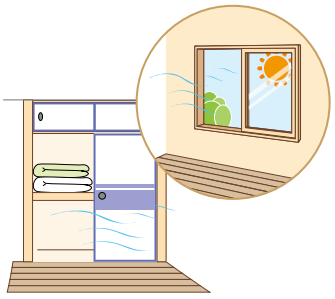

マット/カーペット

- ●ホワイト色のフローリングは、マットやカーペットを置くことで周囲と比べ色差が発生することがあります。床面に水分がこもるような寝具や通気性のないカーペットについては、シミや変色の原因となりますので、長時間のご使用をお避け下さい。
- ●すべり止め機能付きの製品をご使用の際、裏面のすべり止めが転写し、シミや変色する可能性があるため、定期的にマットの位置を変えるようにしてください。



ペット

ペットの排泄物を放置すると、シミや変色する場合があります。排泄物で汚れた場合はすぐに拭きとりましょう。



記入のしかた

■ プレカット階段「デザイン階段Light 見積依頼用紙」

FAX

WOODONE プレカット階段
「デザイン階段Light 見積依頼用紙」
太枠内に記入 ☑のうえ、FAXでご発注ください。

発注日	2017 年 4 月 1 日
発注者	住建太郎 様
納期希望	4 月 20 日着希望

工務店様名	○○工務店	(TEL) ○○-△△△-□□□□	(現場名) ○○邸(1～2階)
販売店様名	△△材木店	(経由先)	
踏板	材種: LVブラックチェリー / 色:	上り切り段数／蹴上げ寸法	階高寸法(2,950)mm 上り切り(14)段 = 蹴上げ寸法(210.7)mm ※蹴上げ寸法が230mmを超える場合は、建築基準法の規制により加工できません。
桁(色)	☑ブラック(BK) □ホワイト(WH) □ナチュラル(NL)		
リベット(色)	□シルバー(SI) ☑ブロンズ(BR) □ブラック(BK)	踏面	☑210mm(鼻の出30mm) □200mm(鼻の出40mm)
手すりフィレット	材種: ブラックチェリー / 色:		
アルミ子柱ユニット(色)	☑ブラック(B) □ホワイト(W) □シルバー(S)	踏板幅	□900mm ☑1,000mm

■階段部分

	コード	仕様	長さ	幅	厚さ	数量
1	桁 SB323 D-D-BK		4200	270	72	2
2						
3	ZYDZ61-7		L型アングル			2
4	KU3231-D7-BK		木製化粧役物			2
5	踏板 LC2321D-6P1-B		1,000	240	36	13
6						
7	ZYDZR1-7-BR		リベット(56個入)			1
8	ZY2021-7		推奨ビス(56本入)			1
9	上段框 LG2311D-5H-B		1,000	110	36	1

注意)
この階段は規格型階段です。
踏面210mm・鼻の出30mmもしくは、踏面200mm・鼻の出40mm限定ですので、掛幅にご注意ください。

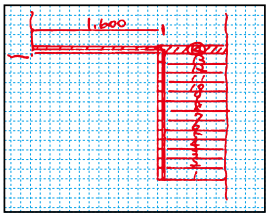

※太枠の内は必ずご記入ください。

	コード	仕様	長さ	幅	厚さ	数量
1	TMD2342-FA-B		4200	65	24	1
2	BET2302-B		ステップエンドパーツ			2
3	KDAK01-B					13
4	ZYKPK1-B					13
5	ZYKDL1					1
6						
7	TMD2320-FA-B		2000	65	24	1
8	BET2302-B		ステップエンドパーツ			1
9	KDAH01-B					8
10	ZYKPH1-B					8
11	ZYKDH1					1
12						
13						

特記事項

■ プレカット階段「デザイン階段 見積依頼用紙」

FAX

WOODONE プレカット階段
「デザイン階段 見積依頼用紙」
太枠内に記入 ☑のうえ、FAXでご発注ください。

発注日	2017年 4 月 1 日
発注者	住建太郎 様
納期希望	4 月 20 日着希望

工務店様名	○○工務店	(TEL) ○○-△△△-□□□□	(現場名) ○○邸(1～2階)
販売店様名	△△材木店	(経由先)	
材種(色)	☑グランナット® □グランチーク® □ナチュラル色 □自然塗料クリア色	上り切り段数／蹴上げ寸法	階高寸法(2,950)mm 上り切り(14)段 = 蹴上げ寸法(210.7)mm ※蹴上げ寸法が230mmを超える場合は、建築基準法の規制により加工できません。
踏板幅	☑900mm □1,000mm	手すり部分	☑要 □不要
		1段の本数	☑2本 □3本
		子柱樹種	□アルミ ☑木製

	コード	仕様	長さ	幅	厚さ	数量
1	SB3233D-D-W		4200	270	72	2
2	SC3272D-D-W		900	260	36	13
3	OMD771-7-W		1250	75	75	1
4	KD1212-7-W		1110	40	20	26
5	TD1213-7-W		4200	60	36	1
6						
7						
8						
9						
10						
	ZYDZ93-7		子柱上下ジョイント金具セット			26
	ZYDZ72-7		平プレート			24
	ZYDZ61-7		L型アングル			4
	KU3231-D7-W		木製化粧役物			4
	ZY0951-7 (¥640/本)		プレカット代(手すり) ※裏面の穴あけ加工			
	ZY0951-7 (¥440/本)		プレカット代(子柱) ※アルミ製子柱のみ			

注意)
・この階段は規格型階段です。踏面200mm・鼻の出60mm限定ですので、掛幅にご注意ください。
・1段目手前に親柱が必須となります。

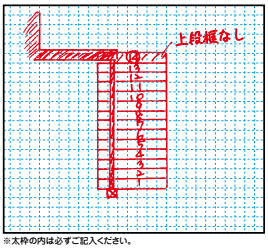

※太枠の内は必ずご記入ください。

■ 洋風システム階段《規格型カーブ階段》「ラクラク発注用紙」

FAX

WOODONE 洋風システム階段
「ラクラク発注用紙」規格型カーブ階段

発注日	2017年 4 月 1 日
発注者	住建太郎 様
希望納期	4 月 25 日着希望

太枠内に記入 ☑のうえ、FAXでご発注ください。

工務店様名	○○ 工務店 (TEL) ○○-△△△-□□□□ (現場名)				
販売店様名	△△ 材木店 (経由先)				
材種	□集成オーク	カラー名	□無塗装(A) □クリア塗装		
	☑集成ピノアース	カラー名	□無塗装(A) ☑ナチュラル色		
柱芯々寸法 規格サイズ	☑910mmモジュール □1000mmモジュール ※柱寸法105mm限定		納まり	☑巾木プレカット □巾木ノンプレカット □巾木なし	

1.階高の選択 規格サイズ

蹴上げ寸法	13段上り切り	14段上り切り	15段上り切り	16段上り切り
200mm	□ 2,600mm	□ 2,800mm	☑ 3,000mm	□ 3,200mm
193mm	□ 2,509mm	□ 2,702mm	□ 2,895mm	□ 3,088mm

(階高の微調整は1段目の蹴上げにて調整してください。)

2.直部分踏板選択

	標準プラン	鼻の出
910mmモジュール時	☑ 210mm	30mm
1,000mmモジュール時	□ 227.5mm	30mm

(特記事項)

3.階段の略図を書いてください。
上り切って( ) 段

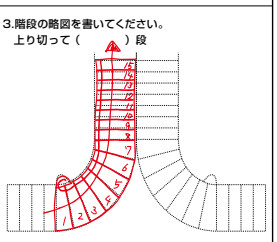

(参考図)

■標準プランKC-01　910モジュール

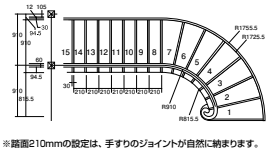

■標準プランKC-01　メーターモジュール

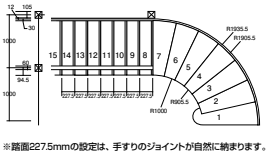

※踏面210mmの設定は、手すりのジョイントが自然に納まります。　※踏面227.5mmの設定は、手すりのジョイントが自然に納まります。

(注意) 柱寸法105mm、壁下地材12mmを基準で設定しております。

■ プレカット階段「プレカット階段寸法記入用紙」

FAX

WOODONE「プレカット階段寸法記入用紙」
※ イージープレカットとは、箱型階段で踏面寸法が180mm、200mm、210mm、227.5mmの4種類に、鼻の出が10mm、20mm、30mmのいずれかを選択していただく限定タイプです。
太枠内に記入 ☑のうえ、FAXでご発注ください。

発注日	2017 年 4 月 1 日
発注者	住建太郎 様
納期希望	4 月 7 日着希望

工務店様名	○○工務店	(TEL) ○○-△△△-□□□□	(現場名) ○○邸(1～2階)
販売店様名	△△材木店	(経由先)	

商品名	カラー名
集成ピノアース	ナチュラル色

●集成ニュージーパイン®、チェルードのみ選択
踏板厚み □30mm □36mm

●蹴込板の厚み ☑5.5mm □12mm
ラクラクさび(30本入) ☑要 □不要

☑直・廻りとも側板納め □直は側板・廻りは巾木納め □直・廻りとも巾木納め □ひな段部分あり □露出部分あり

●巾木納めの場合
□先付け巾木(23mm厚) ※こがら板・銘木板・集成チェルード・集成オーク・集成タモ・集成桧・集成杉には対応しません。
☑後付け巾木(9mm厚) ※タモ・桧・杉は15mm厚
□シート貼り巾木(ホワイト)

●蹴込板
□踏板に合わせる ☑シート貼り蹴込板(ホワイト)
□その他( ) □不要

●側板の取り付け(側板納めの場合)
☑框直付 □ボード上から(PB厚 mm)

1.階高を記入してください。
(1階床上から2階床上までの高さ)
⚠注意 蹴上げ寸法(階高÷上り切り段数)が230mmを超える場合は建築基準法の規制により加工できません。
階高(2,950)mm 上り切り(14)段 = 蹴上げ(210.7)mm

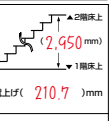

2.直部分の踏面を選んでください。
踏面: □227.5mm □210mm □200mm □180mm ☑(195)mm □( )mm
鼻の出: ☑30mm □20mm □10mm
⚠注意 踏面寸法が150mmより狭い場合は、建築基準法の規制により加工できません。
※ひな段階段、露出階段の場合は、踏面方向のカットは対応しておりません。

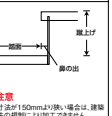

3.柱角の大きさと柱芯々寸法を選んでください。
柱角: □89mm(2×4工法) ☑910mm □105mm □120mm □( )mm
柱芯々: □910mm □1000mm □1137.5mm □( )mm

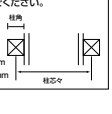

■柱芯々個別指定

名称	寸法(mm)
柱芯々 I	
柱芯々 J	

※I,Jの寸法差は100mm以内しか対応できません。

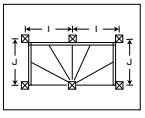

階段の略図を書いてください。
例 上り切って( )段
必要踏板枚数+1 (上段框)
※ひな段階段、露出階段となる場所を図上に指示してください。

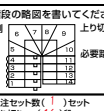

発注セット数( )セット
上り切り (14)段

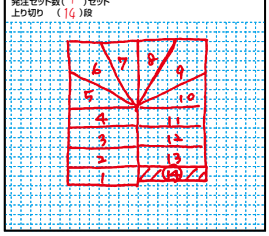

● 柱芯を基準とした納まり ※選択されない場合は蹴込柱芯納めです。
標準:蹴込柱芯納め □踏板段鼻柱芯納め

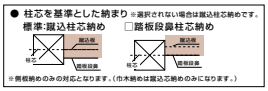

※側板納めのみの対応となります。(巾木納めは蹴込芯納めのみになります。)

特記事項

⚠ 注意　プレカット発注後のキャンセルは出来ない場合があります。ご注意ください。

FAX

WOODONE プレカット階段
「デザイン階段Light 見積依頼用紙」

太枠内に記入 ☑のうえ、FAXでご発注ください。

発注日	年　月　日
発注者	様
納期希望	月　日着希望

工務店様名	（TEL）　（現場名）			
販売店様名	（経由先）			
踏板	材種	色	上り切り段数／蹴上げ寸法	階高寸法（　　）mm ／ 上り切り（　　）段 ＝ 蹴上げ寸法（　　）mm ※ 蹴上げ寸法が230mmを超える場合は、建築基準法の規制により加工できません。
桁（色）	□ブラック（BK）　□ホワイト（WH） □ナチュラル（NL）			
リベット（色）	□シルバー（SI）　□ブロンズ（BR） □ブラック（BK）		踏面	□210mm（鼻の出30mm） □200mm（鼻の出40mm）
手すり フィレット	材種	色		
			踏板幅	□900mm　□1,000mm
アルミ子柱ユニット（色）	□ブラック（B）　□ホワイト（W） □シルバー（S）			

■階段部分

	コード	仕様	長さ	幅	厚さ	数量
1	桁 SB323　D-D-			270	72	
2						
3	ZYDZ61-7		L型アングル			
4	KU3231-D7-		木製化粧役物			
5	踏板			240	36	
6						
7	ZYDZR1-7-		リベット（56個入）			
8	ZY2021-7		推奨ビス（56本入）			
9	上段框			110	36	

注意）
この階段は規格型階段です。
踏面210mm・鼻の出30mmもしくは、踏面200mm・鼻の出40mm限定ですので、掛幅にご注意ください。

	コード	仕様	長さ	幅	厚さ	数量
1						
2						
3						
4						
5						
6						
7						
8						
9						
10						
11						
12						
13						

特記事項

※太枠の内は必ずご記入ください。

FAX

WOODONE プレカット階段
「デザイン階段 見積依頼用紙」

太枠内に記入 ☑のうえ、FAXでご発注ください。

発注日	年　月　日
発注者	様
納期希望	月　日着希望

工務店様名	（TEL）　（現場名）		
販売店様名	（経由先）		
材 種 （色）	□グランナット® □グランチーク® □ナチュラル色 □自然塗料クリア色	上り切り段数 ／蹴上げ寸法	階高寸法（　　）mm ／ 上り切り（　　）段 ＝ 蹴上げ寸法（　　）mm ※ 蹴上げ寸法が230mmを超える場合は、建築基準法の規制により加工できません。
踏板幅	□900mm □1,000mm	手すり部分	□要 □不要
		1段の本数	□2本 □3本
		子柱樹種	□アルミ □木製

	コード	仕様	長さ	幅	厚さ	数量
1						
2						
3						
4						
5						
6						
7						
8						
9						
10						
	ZYDZ9 -7		子柱上下ジョイント金具セット			
	ZYDZ -7		平プレート			
	ZYDZ61-7		L型アングル			
	KU3231-D7-		木製化粧役物			
	ZY0951-7 （¥640/本）		プレカット代（手すり） ※裏面の穴あけ加工			
	ZY0951-7 （¥440/本）		プレカット代（子柱） ※アルミ製子柱のみ			

注意）
・この階段は規格型階段です。踏面200mm・鼻の出60mm限定ですので、掛幅にご注意ください。

・1段目手前に親柱が必須となります。

※太枠の内は必ずご記入ください。

FAX

WOODONE「プレカット階段寸法記入用紙」

※ イージープレカットとは、箱型階段で踏面寸法が180mm、200mm、210mm、227.5mmの4種類に、鼻の出が10mm、20mm、30mmのいずれかを選択していただく規格タイプです。

太枠内に記入 ☑のうえ、FAXでご発注ください。

発注日	年　月　日
発注者	様
納期希望	月　日着希望

工務店様名	（TEL）　（現場名）
販売店様名	（経由先）

商品名	カラー名

●集成ニュージーパイン®、チェルードのみ選択
踏板厚み　□30mm　□36mm

●蹴込板の厚み　□5.5mm　□12mm

ラクラクくさび（30本入）　□ 要　□ 不要

□ 直・廻りとも側板納め　□直は側板・廻りは巾木納め　□直・廻りとも巾木納め　□ひな段部分あり　□露出部分あり

●巾木納めの場合
□先付け巾木（23mm厚）
※こがね桜・銘木欅・集成チェルード・集成オーク・集成タモ・集成桧・集成杉にはありません。
□後付け巾木（9mm厚）
※タモ・桧・杉は15mm厚
□シート貼り巾木（ホワイト）

●蹴込板
□踏板に合わせる　□シート貼り蹴込板（ホワイト）
□その他（　　）　□不要

●側板の取り付け（側板納めの場合）
□柱直付　□ボード上から（PB厚　　mm）

1. 階高を記入してください。
（1階床上から2階床上までの高さ）

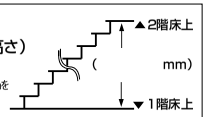

⚠注意
蹴上げ寸法（階高÷上り切り段数）が230mmを超える場合は建築基準法の規制により加工できません。

階　高（　　）mm ＝蹴上げ（　　）mm
上り切り（　　）段

2. 直部分の踏面を選んでください。

踏面　　鼻の出
□227.5mm　□30mm
□210mm　□20mm
□200mm　□10mm
□180mm
□（　　）mm　□（　　）mm

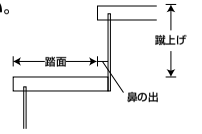

⚠注意
踏面寸法が150mmより狭い場合は、建築基準法の規制により加工できません。

※ ひな段階段、露出階段の場合は、踏面方向のカットは対応しておりません。

3. 柱角の大きさと柱芯々寸法を選んでください。

柱角　　柱芯々
□89mm（2×4工法）　□ 910mm
□105mm　□1000mm
□120mm　□1137.5mm
□（　　）mm　□（　　）mm

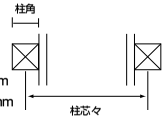

■柱芯々個別指定

名　称	寸法（mm）
柱芯々　I	
柱芯々　J	

※IとJの寸法差は100mm以内しか対応できません。

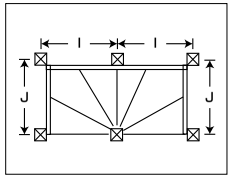

階段の略図を書いてください。

例

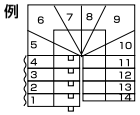

上り切って（　）段
＝
必要踏板枚数＋1
（上段框）

※ ひな段階段、露出階段となる場所を図上に指示してください。

発注セット数（　）セット
上り切り　（　）段

●柱芯を基準とした納まり　※選択されない場合は蹴込柱芯納めです。
標準：蹴込柱芯納め　□踏板段鼻柱芯納め



※側板納めのみの対応となります。（巾木納めは蹴込芯納めのみになります。）

特記事項

オプション加工

● 直側板 上段框加工
□上段框+巾木加工　□上段框加工のみ

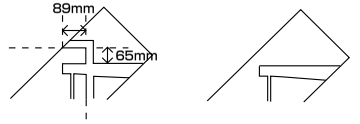

□直1ヶ所目　□直2ヶ所目　□直3ヶ所目

● 直側板 下端加工
※加工範囲 30mm～60mm
□ 要　（　　mm）

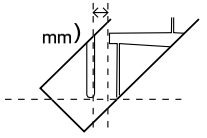

● 側板接続加工
□加工有
加工内容

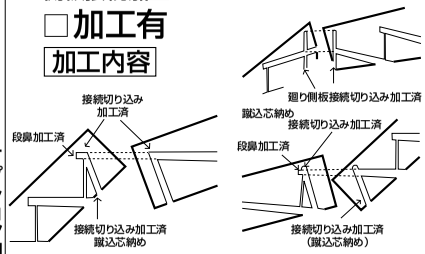

● 踏板長さ正寸カット
□ 要　※踊り場、廻り踏板部はカットいたしません。

● 直側板 下のび加工
※巾木の高さまで側板を伸ばしたい時は選択してください。
※廻り部分が巾木納めの場合、選択をお奨めします。
□ 要

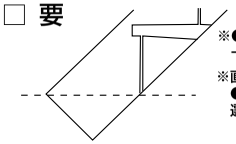

※●直側板 下端加工と一緒に選択はできません。
※直2ヶ所目以降の加工は●側板接続加工と一緒に選択はできません。

□直1ヶ所目　□直2ヶ所目　□直3ヶ所目

● ボード溝加工寸法
※側板23mmはⒶタイプのみ
□ 要

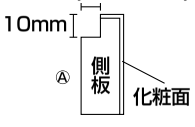

側板30mm専用
□ 要

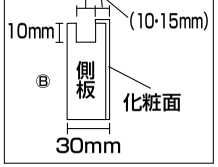

● 踏板受け台加工



受け台取付部分
□ひな段部分
□箱型巾木納め 直部分
□　〃　直+廻り部分
取り付け方法
□柱に直付け
□ボードを貼った上から取り付け
受け台桟木加工
□加工有り（60×30）
□　〃　無し

● 蹴込み溝突き止め加工　※ひな段加工時のみ
※直踏板のみ対応可



● 踏板L型カット加工　※ひな段加工時のみ
□ 要



● 蹴込倒し加工

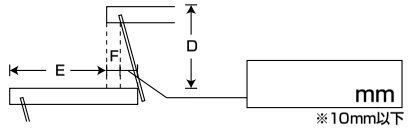

● 蹴込み溝幅加工　※選択されない場合は5.5mmの加工です。
□5.5mm（標準）
□12mm
□フリー



※対応できない樹種もあります。

● フロアーしゃくり加工（上段框）
□ 要

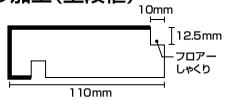

● 露出 つのの出
左　　mm
右　　mm
※30mm～200mm以内

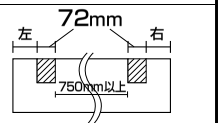

※両側露出時、さささ桁内々寸法が750mmより狭くなる場合はプレカット対応しておりません。

● 踏板穴あけ加工

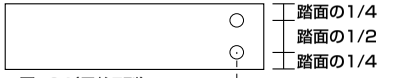

□φ24（子柱E型）
□φ12（子柱CL/SL/MD型）
mm
※10mm～100mm以内

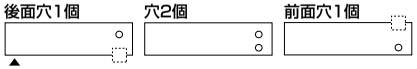

FAX

WOODONE プレカット階段

「フルプレカット寸法記入用紙」

太枠内に記入☑のうえ、FAXでご発注ください。

発注日	年	月	日
発注者			様
納期希望		月	日着希望

工務店様名	（TEL）　（現場名）
販売店様名	（経由先）

商品名	カラー名

●集成ニュージーパイン®、チェルードのみ選択
踏板厚み　□30mm　□36mm

●蹴込板の厚み　□ 5.5mm　□ 12mm

ラクラクくさび（30本入）　□ 要　□ 不要

□ 直・廻りとも側板納め　□直は側板・廻りは巾木納め　□直・廻りとも巾木納め

●巾木納めの場合
□先付け巾木（23mm厚）
※こがね桜・銘木欅・集成チェルード・集成オーク・集成タモ・集成桧・集成杉にはありません。
□後付け巾木（9mm厚）
※タモ・桧・杉は15mm厚
□シート貼り巾木（ホワイト）

●蹴込板
□踏板に合わせる
□シート貼り蹴込板（ホワイト）
□その他（　　）
□不要

●ひな段部ありの場合
□受け台要　□受け台不要

●巾木階段の場合
□受け台要（□直受け台・廻り受け台　□直受け台のみ）　□受け台不要

●側板の取り付け（側板納めの場合）
□柱直付　□ボード上から（PB厚　　mm）

1. 階高を記入してください。
（1階床上から2階床上までの高さ）

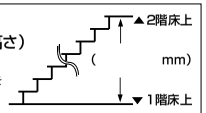

⚠注意
蹴上げ寸法（階高÷上り切り段数）が230mmを超える場合は建築基準法の規制により加工できません。

階　高（　　）mm ＝蹴上げ（　　）mm
上り切り（　　）段

2. 直部分の踏面を選んでください。

踏面　　鼻の出
□（　　）mm　□（　　）mm

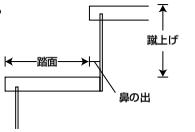

⚠注意
踏面寸法が150mmより狭い場合は、建築基準法の規制により加工できません。

3. 柱角の大きさと柱芯々寸法を選んでください。

柱角　　柱芯々
□ 89mm(2×4工法)　□ 910mm
□ 105mm　□ 1000mm
□ 120mm　□ 1137.5mm
□（　　）mm　□（　　）mm

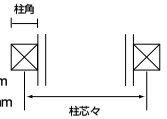

直　踏　板	□ 正寸カット
廻 り 踏 板	□ 正寸カット
踊　り　場	□ 正寸カット
ケコミ(直):直部分	□ 正寸カット※1
ケコミ(廻)	正寸カットは対応しておりません。
上段框:直上り切り	□ 正寸カット※2

※1　1段目が廻り踏板で始まる場合、廻り踏板の次に上段框がくる場合、180度廻りの時の真ん中にくる蹴込板は正寸カットは対応しておりません。
※2　廻り踏板の次に上段框がくる場合は正寸カットは対応しておりません。

発注セット数（　　）セット　上り切り（　　）段
※階段の略図には、右上の「階段形状記入例」を参考に、「A1」や「B1」などの加工位置をご記入ください。

蹴込芯納まりのみの対応になります。
※カット寸法は自動計算になります。

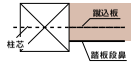

□ 上段框フロアしゃくり
上段框とフロアの接続部分を工場でしゃくり加工をして出荷します。

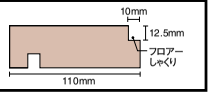

特記事項

※オプション加工（ひな段階段用の突き止め加工、踏板L型カット等）が必要な場合は、「プレカット寸法記入用紙」に必要事項を記入して添付してください。

オプション加工

階段の略図でチェックした項目に必要寸法を記入してください

階段形状記入例
1段目…直側板
上段部…直側板

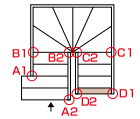

階段形状記入例
1段目…廻り側板
上段部…廻り側板

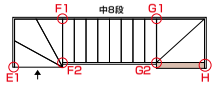

●以下から選択し必要寸法を記入してください。

A　直1段目　側板下端加工

A1:外周部

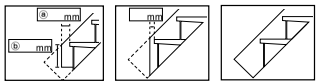

□L型カット　□I型カット　□加工なし
ⓐⓑどちらかのみ記入

A2:内周部　□外周部と同じ

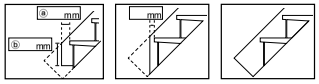

□L型カット　□I型カット　□加工なし
ⓐⓑどちらかのみ記入

B　廻り階段と接続する直側板　上端加工

B1:外周部

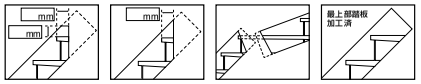

□L型カット　□I型カット　□接続加工　□加工なし（最上部踏板加工が不要の場合は特記事項に記入）

B2:内周部　□外周部と同じ

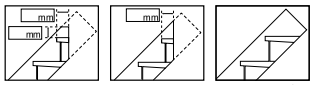

□L型カット　□I型カット　□加工なし（最上部踏板加工が不要の場合は特記事項に記入）

C　廻り側板と接続する直側板　下端加工

C1:外周部

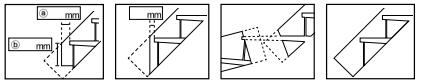

□L型カット　□I型カット　□接続加工　□加工なし
ⓐⓑどちらかのみ記入

C2:内周部

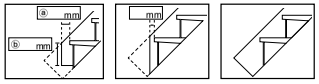

□L型カット　□I型カット　□加工なし
ⓐⓑどちらかのみ記入

D1・D2　直　上段部分

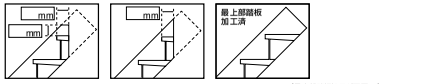

□L型カット　□I型カット　□加工なし（最上部踏板加工が不要の場合は特記事項に記入）

●以下から選択し必要寸法を記入してください。

E1　廻り1段目　側板下端加工

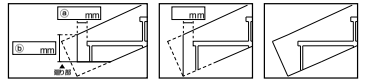

□L型カット　□I型カット　□加工なし
ⓐⓑどちらかのみ記入

F　廻り階段と接続する直側板　下端加工

F1:外周部

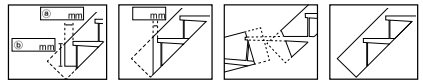

□L型カット　□I型カット　□接続加工　□加工なし
ⓐⓑどちらかのみ記入

F2:内周部　□外周部と同じ

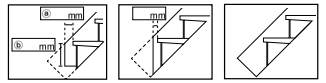

□L型カット　□I型カット　□加工なし
ⓐⓑどちらかのみ記入

G　廻り側板と接続する直側板　上端加工

G1:外周部

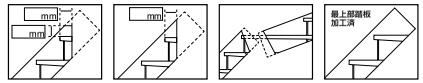

□L型カット　□I型カット　□接続加工　□加工なし（最上部踏板加工が不要の場合は特記事項に記入）

G2:内周部　□外周部と同じ

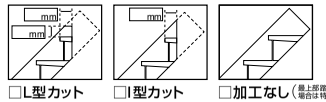

□L型カット　□I型カット　□加工なし（最上部踏板加工が不要の場合は特記事項に記入）

H　廻り上段部分

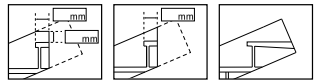

□L型カット　□I型カット　□加工なし

● ボード溝加工寸法
※側板23mmはⒶタイプのみ

□ 要　(10･13mm)

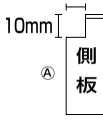

側板30mm専用
□ 要　(10･13mm)　(10･15mm)

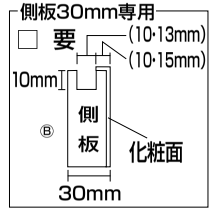

FAX

WOODONE 洋風システム階段
「ラクラク発注用紙」規格型カーブ階段

太枠内に記入☑のうえ、FAXでご発注ください。

発注日	年　月　日
発注者	様
希望納期	月　日着希望

工務店様名	（TEL）　（現場名）				
販売店様名	（経由先）				
材種	□集成オーク	カラー名	□無塗装（A）　□クリア塗装		
	□集成ピノアース	カラー名	□無塗装（A）　□ナチュラル色		
柱芯々寸法 規格サイズ	□910mmモジュール　□1000mmモジュール ※柱寸法105mm限定			納まり	□巾木プレカット □巾木ノンプレカット　□巾木なし

1.階高の選択 規格サイズ

蹴上げ寸法	13段上り切り	14段上り切り	15段上り切り	16段上り切り
200mm	□ 2,600mm	□ 2,800mm	□ 3,000mm	□ 3,200mm
193mm	□ 2,509mm	□ 2,702mm	□ 2,895mm	□ 3,088mm

（階高の微調整は1段目の蹴上げにて調整してください。）

2.直部分踏板選択

	標準プラン	鼻の出
910mmモジュール時	□ 210mm	30mm
1,000mmモジュール時	□ 227.5mm	30mm

3.階段の略図を書いてください。

上り切って（　　）段

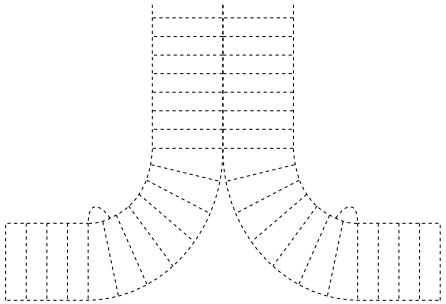

（特記事項）

（参考図）

■標準プランKC-01　910モジュール

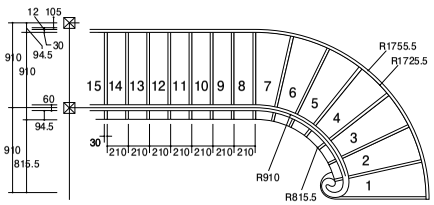

■標準プランKC-01　メーターモジュール

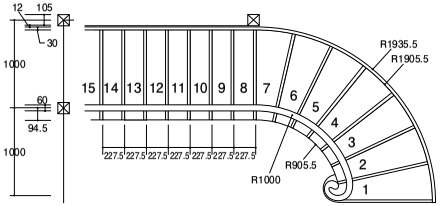

※踏面210mmの設定は、手すりのジョイントが自然に納まります。

※踏面227.5mmの設定は、手すりのジョイントが自然に納まります。

（注意）柱寸法105mm、壁下地材12mmを基準で設定しております。

部署：

担当：　殿

発注No.	発注日	発注者	伝票区分	
			直送	店入

フリガナ			TEL
住所			
フリガナ			TEL
納品先			
フリガナ		フリガナ	
経由先		請求先	
フリガナ		フリガナ	
二次店		ビルダー名	

納期（出荷予定）	営業所	セールス	都市コード

ご注文 No.	工事現場

納品先コード	経由先コード	請求先コード	配送 小口	配送 常用	運賃 元払	運賃 着払

二次店コード	ビルダーコード	着地倉庫	出荷倉庫

備考

	コード	品名	仕様	長さ	幅	厚さ	数量	P	ライン備考
1								□	
2								□	
3								□	
4								□	
5								□	
6								□	
7								□	
8								□	
9								□	
10								□	
11								□	
12								□	
13								□	
14								□	
15								□	
16								□	
17								□	
18								□	
19								□	
20	ZY09　-7	プレカット代					1	□	
21	ZY0951-7	手すりプレカット代					1	□	

※手すり部分は無塗装品となります。

プレカット代（価格）	
プレカット代　単価@（仕切）	

※表示価格には工事費・消費税は含まれておりません。

FAX

WOODONE プレカット手すり

【R66手すりプレカット 見積依頼用紙】

太枠内に記入、☑のうえ、FAXでご発注ください。

発注日	年　月　日
発注者	様
納期希望	月　日着希望

工務店様名	（TEL）　－　－	現 場 名	
販売店様名		経 由 先	
現場着色用塗料（0.7ℓ入）	□要　カラー（　　）　必要数量（×　　缶）　□不要	接着剤W-310（430g入）	□要　□不要

□T型　□CL型



□E型

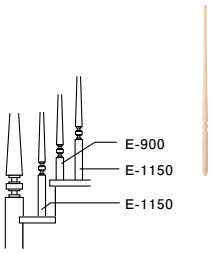

□R66E　□R66EJ　□R66ES　□R66F



※親柱・子柱・手すり部分は無塗装品となります。現場塗装をお願いします。　※現場着色用の塗料もご用意しております。

1.階高（1階床上から2階床上までの高さ）および、上り切り段数を記入してください。

階高（　　）mm
上り切って（　）段　=蹴上げ

※注意
蹴上げ寸法（階高÷上り切り段数）が230mmを超える場合は、建築基準法の規制により加工できません。

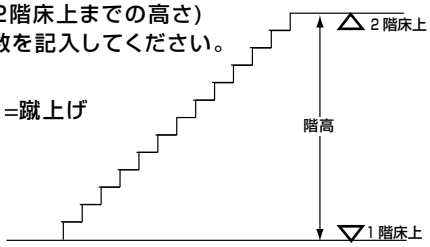

2.直部分の踏面、蹴上げを記入してください。

踏　面（　　）mm
蹴上げ（　　）mm

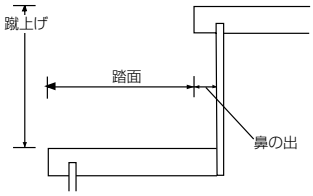

3.水平部の子柱ピッチを選んでください。

□120mm
□150mm

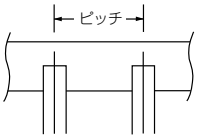

4.階段途中、上り切り部分の親柱の納まり。

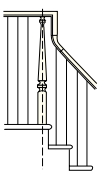

□上に立てる

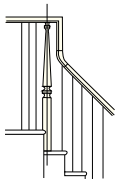

□下の段から立てる

5.階段および手すりの略図を書いてください。

例

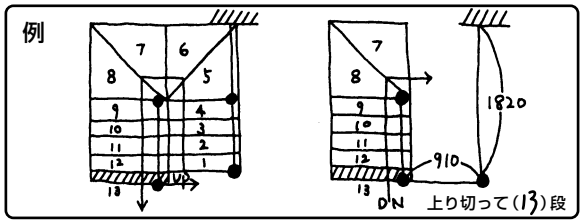

上り切って（　）段

（特別事項）

□は標準タイプです。
●コピーして発注用紙としてご利用ください。

設計施工資料

Design & Construction Document

フローリングに関する用語・種別など

■ JASによるフローリングに関する用語の定義

※平成25年度、フローリングのJASが改正され、複合1、2、3種フローリングの種別は廃止されました。

単層フローリング

ひき板を基材とし、厚さ方向の構成層が1のフローリング（裏面に防湿及び不陸緩和を目的として積層した材料を接着したものを含む）をいう。

【ウッドワン商品】
・無垢フローリングピノアース
・コンビット ソリッド（ユニタイプ）
・無垢ピノアースグランドフローリング L-45　他
※注）上記単層フローリング商品はJAS品ではありません。

複合フローリング

単層フローリング以外のフローリングであって、根太張用又は直張用として使用されるものをいう。

【ウッドワン商品】
・複合フローリング
・グランドフローリング～無垢基材を除く～
・コンビットグラードプラス101/152　他

根太張用

根太の上に直接張り込むことを目的としたフローリングの用途であって、通常の使用状態において要求される曲げ剛性及び曲げ強度を有するものをいう。

【ウッドワン商品】
施工工法として『根太工法用』と表示しているフローリング
・コンビットストライプ75S

直張用

根太張用以外の用途のものをいう。

【ウッドワン商品】
施工工法として『捨て張り工法用』『直張り接着工法用』と表示しているフローリング
・無垢フローリングピノアース
・コンビットグラードプラス101/152
・グランドフローリング　他

■ 公共住宅建設工事等共通仕様書

（平成25年度版 19章 内装工事 4節 天然木化粧複合フローリング張り 1項 材料）

1.天然木化粧複合フローリング

天然木化粧複合フローリングは、「フローリングの日本農林規格」による複合フローリングとし、種別は次により、適用は特記による。

種　別	基　材	仕　様	標準寸法
天然木化粧 複合フローリングA種 （積層フローリング）	ひき板、集成材、 単板積層材又は ランバーコア合板	●表面及び裏面は同一樹種とし、単板厚さ2.0㎜以上、内部は材厚2.2㎜内外の積層単板5層で計7層とし、仕上がり板厚は15㎜とする。 ●板そば、木口とも本実加工及び面取りとする。 ●表面は、工場においてサンダーがけ及び塗装を行う。塗装は、UV硬化型アクリル系樹脂樹脂塗装仕上げ（硬化工程3回以上）とする。なお、着色する場合は顔料ステインで行う。	幅:90mm又は150mm 長さ:900mm
天然木化粧 複合フローリングB種 （ベニヤフローリングB種）	ベニアコアー合板	●表面及び裏面は同一樹種とし、単板厚さ1.2㎜以上、内部はラワン（又は広葉樹）台板合板3層以上、計5層以上とし、仕上がり板厚は12㎜とする。 ●台板合板は、「合板の日本農林規格」第4条「普通合板の規格」による2類2等以上とする。 ●板そば、木口とも本実加工及び面取りとする。 ●表面は、工場においてサンダーがけ及び塗装を行う。塗装は、UV硬化型アクリル系樹脂樹脂塗装仕上げ（硬化工程3回以上）とする。なお、着色する場合は顔料ステインで行う。	幅:150mm 長さ:909mm又は1,818mm
天然木化粧 複合フローリングC種 （ベニヤフローリングC種）	ベニアコアー合板	●表面及び裏面は同一樹種とし、単板厚さ1.0㎜以上、内部はラワン（又は広葉樹）台板合板3層以上、計5層以上とし、仕上がり板厚は12㎜とする。 ●台板合板は、「合板の日本農林規格」第4条「普通合板の規格」による2類2等以上とする。 ●板そば、木口とも本実加工及び面取りとする。 ●表面は、工場においてサンダーがけ及び塗装を行う。塗装は、UV硬化型アクリル系樹脂樹脂塗装仕上げ（硬化工程3回以上）とする。なお、着色する場合は顔料ステインで行う。	幅:303mm 長さ:1,818mm
天然木化粧 複合フローリングD種 （ベニヤフローリングD種）	ベニアコアー合板	●表面及び裏面は同一樹種とし、単板厚さ0.25㎜以上1.0㎜未満、内部はラワン（又は広葉樹）台板合板5層以上、計6層以上とし、仕上がり板厚は12㎜とする。 ●台板合板は、「合板の日本農林規格」第4条「普通合板の規格」による2類2等以上とする。 ●板そば、木口とも本実加工及び面取りとする。 ●表面は、工場においてサンダーがけ及び塗装を行う。塗装は、UV硬化型アクリル系樹脂樹脂塗装仕上げ（硬化工程3回以上）とする。なお、着色する場合は顔料ステインで行う。	幅:303mm 長さ:1,818mm

2.特殊加工化粧複合フローリング

特殊加工化粧複合フローリングは、「フローリングの日本農林規格」による複合フローリングとし、次による。

種　別	基　材	仕　様	標準寸法
特殊加工化粧 複合フローリング	ベニアコアー合板	●仕上がり板厚は12㎜とする。 ●台板合板は、「合板の日本農林規格」第4条「普通合板の規格」による2類2等以上とする。 ●板そば、木口とも本実加工及び面取りとする。 ●表面特殊加工について、「合板の日本農林規格」第8条「特殊加工化粧合板の規格」による以下の試験を行うものとする。なお、試験機関は総則編1.5.3の3による。 （イ）耐汚染A試験 （ロ）耐アルカリ試験 （ハ）耐酸試験 （ニ）耐シンナー試験	幅:303mm 長さ:1,818mm

一般住宅用床材（共通）

■ 根太の取り付け等

防湿

床下換気孔の位置と数は建築基準法施行令に従ってください（外壁の床下部に壁長さ5m以下毎に、300cm²以上の換気孔設置）。床下の湿度が特に高い場合は、地盤全面に厚さ60mm以上のコンクリートの打設または厚さ0.1mm以上の防湿フィルムを全面に敷きつめる等の防湿処理をおこなってください。

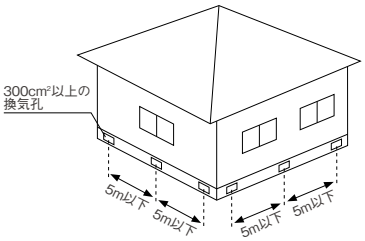

●床下の湿度が高い場合の防湿方法

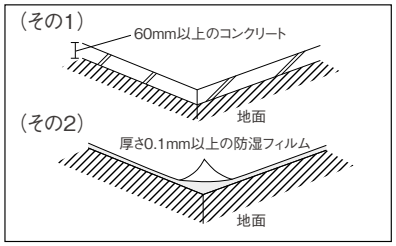

⚠ 注意　床下通風の悪い場合には腐朽しますので、床下に湿気が籠らないよう十分換気がおこなわれるようにしてください。

一般住宅　換気孔の適正配置

風向きを考慮し向かい合わせで設置すること。（夏期の主風向きを考慮）換気孔だけで十分な換気ができない所では、床下と室内の空気を循環させる強制換気装置を設けること。（特にRC造の1階部分）

下地

基本

・通常は根太に反り、ねじれの無いプレーナーがけした45×60mm以上の乾燥材（含水率14%程度）を使用し、根太間隔は303mmとしてください。
・根太の上には厚さ12mm以上の合板（含水率14%以下）を捨て張りし、施工をすることを推奨します。床下（コンクリート）等はコンクリート含水計で含水率10%以下であることを確認して下さい。含水率が高い状態で施工すると表面の床材に反り、狂い、変色が発生する場合がありますのでご注意ください。根太と合板とは接着剤・釘併用施工としてください。
・下地にはパーティクルボードや石膏ボードなどを単独では使用しないでください。強度不足で踏み鳴り、たわみ、破損などの原因となるおそれがあります。
・重量物を設置する場合は根太（45×60mm以上）間隔を151.5mmにするか（例1）、12mm以上の下地合板を2重に捨て張りして（図2）補強し、強度を保ってください。また重量物の脚にはインシュレーターや合板等を敷いて荷重が1点に集中して掛からないようにしてください。
・フローリングの継ぎ目と捨て張り合板の継ぎ目が重ならないように施工してください。（捨て張り合板は突きつけて施工せず2mm程度継ぎ目をあけてください。その際、捨て張り合板の接合部の段差ができないように注意してください。）

一般の場合（捨て張り工法）

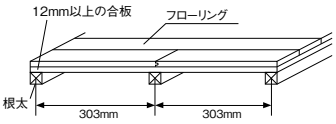

重量物の補強方法

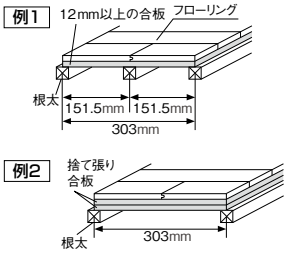

・下地にはパーティクルボードや石膏ボードなどを単独では使用しないでください。

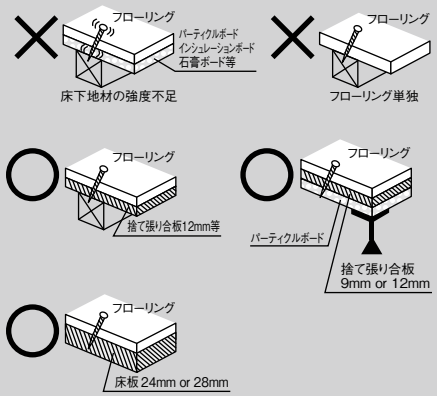

⚠ 注意　無垢フローリングの場合：捨て張り専用床材ですので、直接根太上に施工すると強度不足のため破損することがありますので、必ず根太上に厚さ12mm以上の合板を捨て張りして施工してください。

お願い

1.床下地材や床下が雨などで濡れると乾燥するまでに時間を要します。屋根工事まではビニールシート等で濡れないように保護してください。



2.下地材（捨て張り合板）は含水率14%以下、床下（コンクリート）等はコンクリート含水計において含水率10%以下になるまで十分に乾燥させ、ご確認後に施工してください。含水率が高いと接着不良や床材の反り、突き上げ、変色等が生じるおそれがあります。

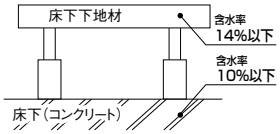

3.床下換気口のない場合はご使用になれません。また床構造は、根太工法と同等以上の強度を確保してください。

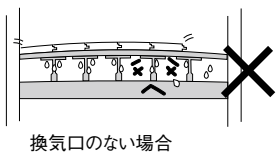

換気口のない場合

⚠ 注意

フローリングの下地材が濡れていると…
下地材が万が一、次のような湿潤状態だった場合、表面に変色やしわ等が発生する可能性があります。下地材を十分に乾燥させて施工してください。
①下地合板の含水率が高い場合
下地合板が雨濡れ等により含水率が高い場合、施工後、日数が経過するとフローリング表面が変色することがあります。特に下地合板の裏側に発泡ウレタンなどの断熱材がある場合、フローリングの裏側から水分が抜けにくくなり、フローリングの含水率が過度に上昇してフローリング表面が変色することがあります。
②根太・大引きの含水率が高い場合
根太・大引きに未乾燥材を使用している、または雨濡れ等で根太・大引きの含水率が高い場合、フローリングの含水率が過度に上昇し、フローリング表面が変色することがあります。この場合、変色は根太・大引き上に線上に現われる傾向があります。
③下地のモルタル含水率が高かった場合
モルタルの含水率が十分に下がらない状態で施工されるとフローリングの含水率が過度に上昇し、フローリング表面が変色することがあります。

銘木フローリング／スタンダードフローリング（コンビットストライプ75S／75T除く）／床暖房対応フローリング《床暖房用》（複合フローリング サクラ（カバノキ））

床材の取り付け

●釘仕様
接着剤付きフロアー用ステープル（足長38mm以上）またはフロアーネイル（長さ38mm以上）をご使用ください。
石膏ボードを下地に使用する場合は石膏ボードの下に厚さ12mm以上の下地合板を施工し、下地合板まで届く長さの接着剤付きフロアー用ステープル（足長48mm以上）、またはフロアーネイル（長さ48mm以上）をご使用ください。
※フィニッシュネイル・ブラッドネイル（針釘）や通常の釘類は使用しないでください。

●指定接着剤
ウッドワン専用接着剤（品番:ZX0223）～ウレタン系一液接着剤～
セメダイン接着剤（フロアロック110）～一液反応硬化形変成シリコーン樹脂系接着剤～
コニシ接着剤（ボンドKU928C-X）～ウレタン系一液接着剤～
※上記の接着剤からお選びください。
※酢酸ビニル系（白ボンド）・アクリル系エマルジョンなどの水性系接着剤は使用しないでください。

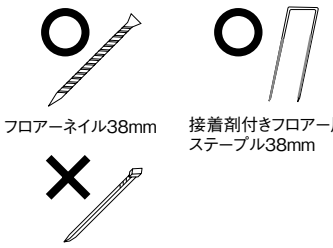

■ フロアーの割り付け

●フロアーの短辺部のサネ接続は根太上になるようフロアーの割り付けをおこなってください。
●フロアーは根太と直交するように施工してください。
※捨て張り合板の継ぎ目とフロアーの継ぎ目が重ならないように注意してください。

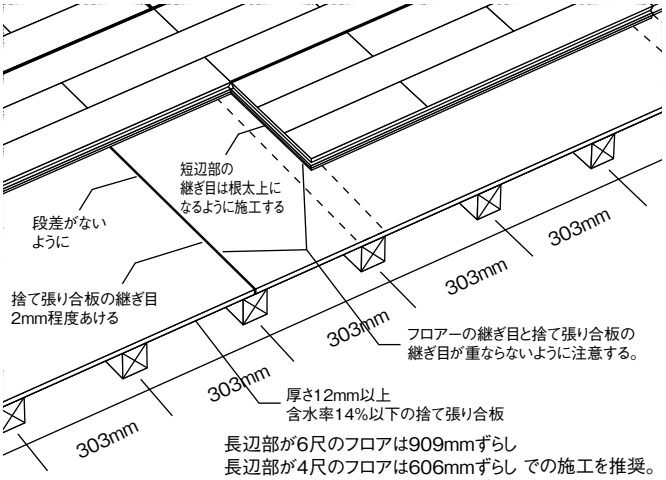

長辺部が6尺のフロアーは909mmずらし
長辺部が4尺のフロアーは606mmずらし での施工を推奨。
長辺部が3尺のフロアーは455mmずらし

床暖房を施工する場合

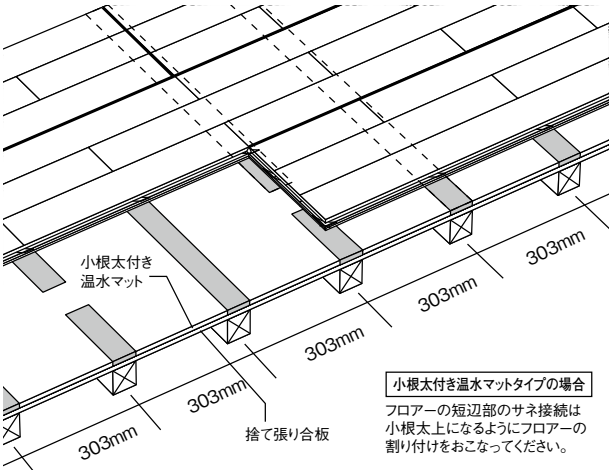

■ 接着剤の塗布方法

①弊社指定の接着剤を根太上に303mm間隔で塗布してください。

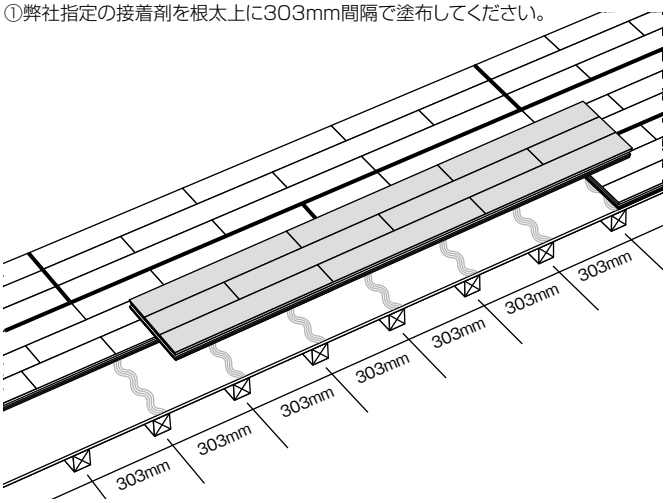

⚠ 注意
接着剤がフロアーの表面に付着した場合は、乾いた布や、シンナー・アルコールを染みこませた布ですばやく拭き取ってください。接着剤が硬化すると取れなくなります。また、水拭きだと接着剤が表面に残り、ムラや汚れの原因となるおそれがあります。

床暖房を施工する場合

①弊社指定の接着剤を**小根太上に303mm間隔で塗布**してください。
※発熱パネルタイプの場合は釘打ち可能位置に303mm間隔で塗布してください。
②短辺接続部分は両方のフロアー裏面に充分付着するように波状に塗布してください。
※接着剤カートリッジのノズル1口タイプの場合、短辺接続部分には両方のフロアー裏面に充分付着するように2列に塗布してください。
（接着剤の太さ約8mm／本が目安。塗布量:約150g／m²）
※接着剤カートリッジのノズル4口タイプの場合、短辺接続部分には両方のフロアー裏面に充分付着するように塗布してください。
（接着剤の太さ約4mm／本が目安。塗布量:約150g／m²）

ノズル1口タイプの場合

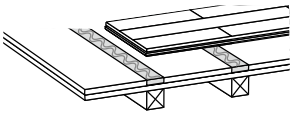

ノズル4口タイプの場合

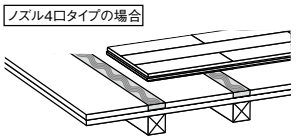

③温水パイプ配管コーナー部の小根太がなく釘打ちできない箇所には接着剤塗布量を増やし、フロアーのサネ接続部分を接着剤で確実に固定してください。

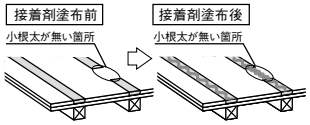

短辺オスザネ下部への接着剤塗布

●2枚目以降のフロアー張り付け時、フロアー短辺オスザネ下部に接着剤が入り込むようフロアーを張ってください。

接着剤カートリッジのノズル1口タイプ使用時

接着剤カートリッジのノズルが1口タイプを使用する場合には、フロアー張り付け後、改めてフロアー短辺オスザネ下部に接着剤を塗布してください。
（接着剤の太さ約8mm／本が目安。塗布量約150g／m²）

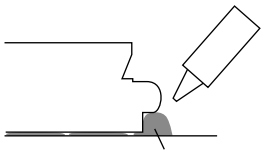

フロアー短辺オスザネ下部に接着剤塗布

接着剤カートリッジのノズル4口タイプ使用時

接着剤を下地に4列波状塗布することで、短辺オスザネに接着塗布が可能です。改めてフロアー短辺オスザネ下部に接着剤を塗布する必要はありません。



⚠ 注意 接着剤のはみ出しが無いよう適量を塗布し製品表面に接着剤が付着した場合には速やかに布などで拭き取ってください。接着剤が硬化後は除去することができなくなります。

■ 釘打ち

(1)1×6フロアーの場合

フロアーの長辺方向303mmピッチ、短辺方向（エンドマッチ部）2ヵ所、弊社指定の接着剤付きフロアー用ステープルもしくは、フロアーネイルを打ち込んでください。

下地材:床板24mm or 28mmの場合

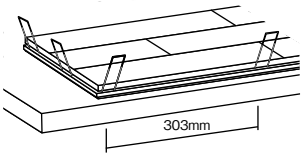

下地材:合板12mmの場合

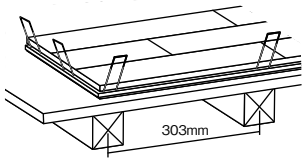

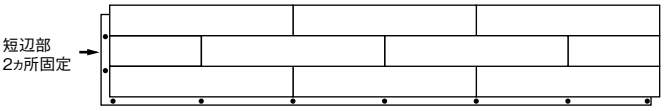

(2)短辺部が303mm未満のフロアーの場合

フロアーの長辺方向303mmピッチ、短辺方向（エンドマッチ部）1ヵ所、弊社指定の接着剤付きフロアー用ステープルもしくは、フロアーネイルを打ち込んでください。

下地材:床板24mm or 28mmの場合

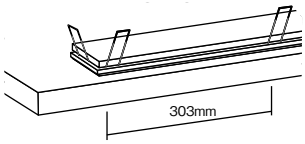

下地材:合板12mmの場合

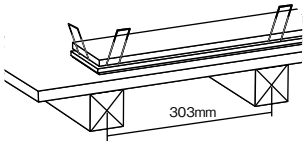



床暖房を施工する場合

※フロアーの短辺、長辺のサネ接続は小根太上になることを確認した上でフロアー施工を始めてください。
釘打ちはフロアーを押さえ、フロアーと下地をしっかり密着させた状態で釘打ちしてください。

(1)1×6フロアーの場合

フロアーの長辺方向303mmピッチ、短辺方向（エンドマッチ部）2ヵ所、弊社指定の接着剤付きフロアー用ステープルもしくは、フロアーネイルを打ち込んでください。

イラストは下地材12mmの合板の場合

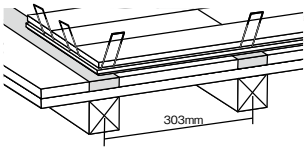

(2)短辺が303mm未満のフロアーの場合

フロアーの長辺方向303mmピッチ、短辺方向（エンドマッチ部）1ヵ所、弊社指定の接着剤付きフロアー用ステープルもしくは、フロアーネイルを打ち込んでください。

イラストは下地材12mmの合板の場合

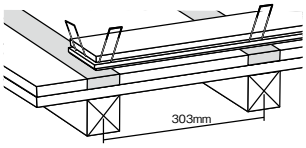

※温水パイプ配管コーナー部の小根太が無い箇所については釘打ち厳禁です。

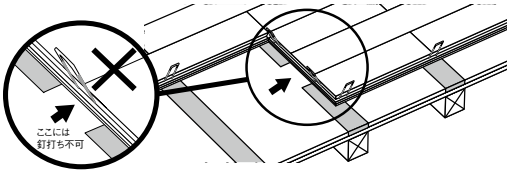

イラストは下地材12mmの合板の場合

⚠ 注意 **釘（接着剤付きフロアー用ステープルもしくはフロアーネイル）打ち込み時、釘の頭がフロアーにめり込まないよう適正なエア圧を設定してください。**
釘の頭がめり込んだ場合、適正な釘保持力が確保できません。

※釘打ち角度は50～60°で打ち込んでください。これ以外では釘頭が基材を持ち上げ膨れが発生してしまうおそれがありますので特に注意してください。

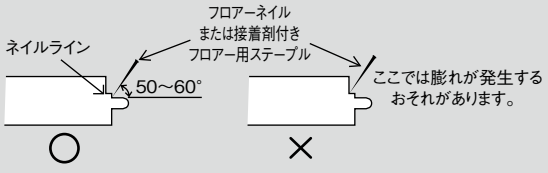

※フロアー周辺の壁際およびサッシ下などには必ず3～5mmの隙間をあけてください。
また端部の床材は脳天から釘打ちし、完全に固定させてください。

施工例

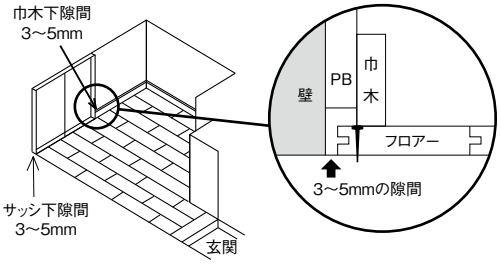

■ 梅雨時期の湿度対策

● 施工現場にて開梱後は養生期間をおかずに速やかに、施工してください。開梱後の製品吸湿には十分注意して施工お願いします。

コンビットストライプ® 75T

床材の取り付け

●釘仕様

接着剤付きフロアー用ステープル(足長38mm以上)またはフロアーネイル(長さ38mm以上)をご使用ください。
石膏ボードを下地に使用する場合は石膏ボードの下に厚さ12mm以上の下地合板を施工し、下地合板まで届く長さの接着剤付きフロアー用ステープル(足長48mm以上)、またはフロアーネイル(長さ48mm以上)をご使用ください。
※フィニッシュネイル・ブラッドネイル(針釘)や通常の釘類は使用しないでください。

●指定接着剤

ウッドワン専用接着剤(品番:ZX0223)～ウレタン系一液接着剤～
セメダイン接着剤(フロアロック110)～一液反応硬化形変成シリコーン樹脂系接着剤～
コニシ接着剤(ボンドKU928C-X)～ウレタン系一液接着剤～
※上記の接着剤からお選びください。
※酢酸ビニル系(白ボンド)・アクリル系エマルジョンなどの水性系接着剤は使用しないでください。

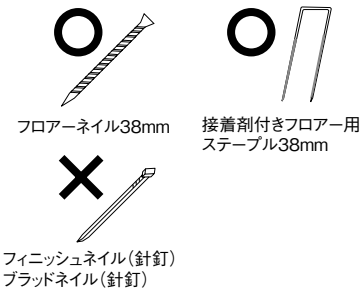

⚠ 特に遵守して頂きたい施工上の注意事項

下記の施工方法を遵守しないと、踏み鳴り、隙間等の不具合が発生します。

接着剤の塗布方法

短辺・長辺 雄実下部への接着剤の塗布

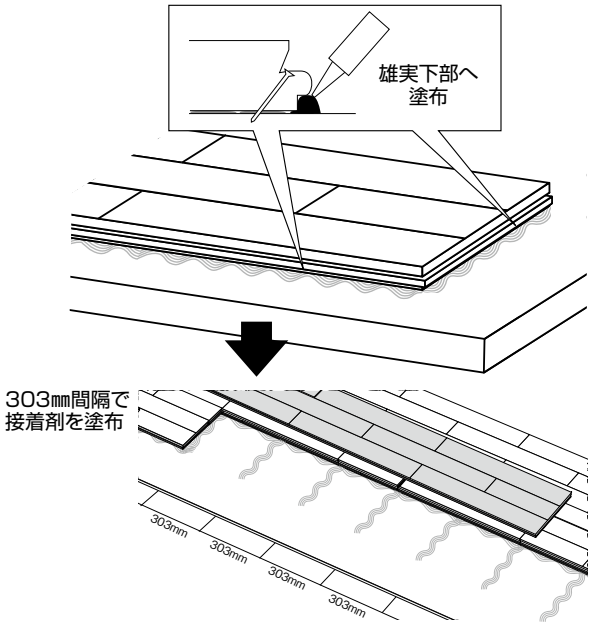

釘打ち

長辺方向は150mm間隔で釘打ちで固定

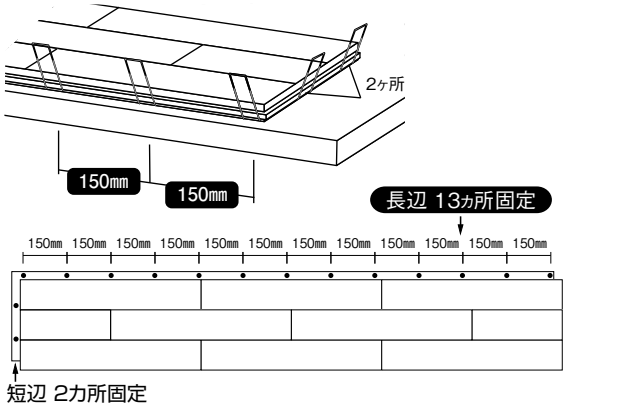

釘打ち　雄実根元から1mm程度離して釘を打ってください。

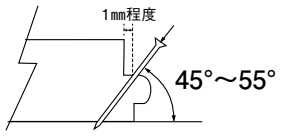

■ 釘仕様

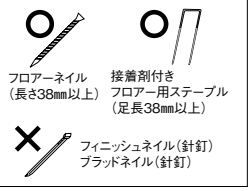

■ フロアーの割り付け

●捨て張り合板の継ぎ目とフロアーは100mm以上離れるように割り付けしてください。
※継ぎ目が重なると目隙の原因となります。

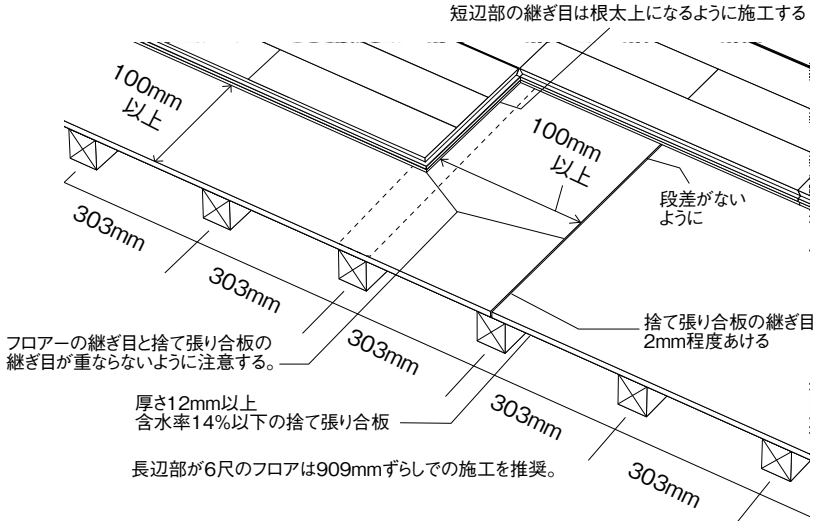

■ 接着剤の塗布方法

弊社指定の接着剤を根太上に303mm間隔で塗布してください。
※指定以外の場所に接着剤を塗布すると、床鳴りの原因となります。

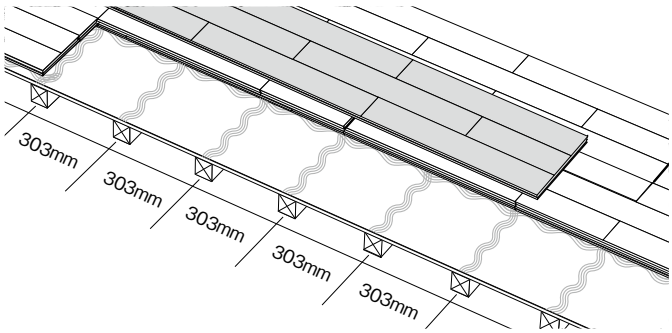

短辺長辺雄実部への
接着剤の塗布

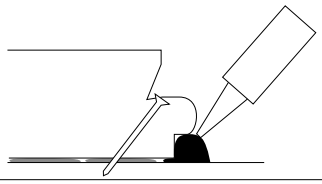

⚠ 注意

接着剤がフロアーの表面に付着した場合は、乾いた布や、シンナー・アルコールを染みこませた布ですばやく拭き取ってください。接着剤が硬化すると取れなくなります。また、水拭きだと接着剤が表面に残り、ムラや汚れの原因となるおそれがあります。

短辺オスザネ下部への接着剤塗布

●2枚目以降のフロアー張り付け時、フロアー短辺オスザネ下部に接着剤が入り込むようフロアーを張ってください。

接着剤カートリッジのノズル1口タイプ使用時

接着剤カートリッジのノズルが1口タイプを使用する場合には、フロアー張り付け後、改めてフロアー短辺オスザネ下部に接着剤を塗布してください。
（接着剤の太さ約8mm／本が目安。
塗布量約150g／m²）

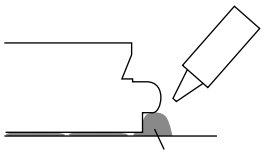

フロアー短辺オスザネ下部に接着剤塗布

接着剤カートリッジのノズル4口タイプ使用時

接着剤を下地に4列波状塗布することで、短辺オスザネに接着塗布が可能です。改めてフロアー短辺オスザネ下部に接着剤を塗布する必要はありません。

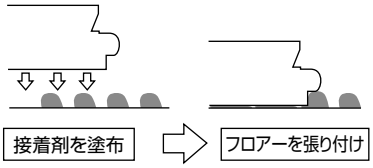

⚠ 注意

接着剤のはみ出しが無いよう適量を塗布し製品表面に接着剤が付着した場合には速やかに布などで拭き取ってください。接着剤が硬化後は除去することができなくなります。

■ 釘打ち

（1）1×6フロアーの場合

フロアーの長辺方向150mmピッチ、短辺方向（エンドマッチ部）2カ所、
弊社指定の接着剤付きフロアー用ステープルもしくは、フロアーネイルを打ち込んでください。

下地材: 床板24mm or 28mmの場合

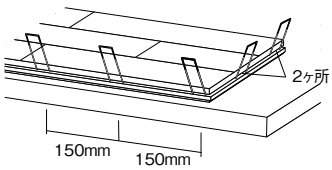

下地材:合板12mmの場合

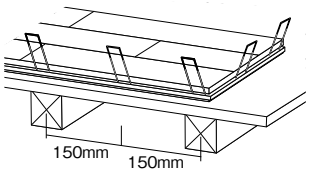

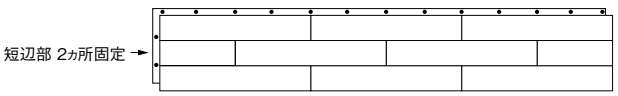

⚠ 注意

釘（接着剤付きフロアー用ステープルもしくはフロアーネイル）打ち込み時、釘の頭がフロアーにめり込まないよう適正なエア圧を設定してください。釘の頭がめり込んだ場合、適正な釘保持力が確保できません。
雄実根元部分に釘を打ったり、釘打ち角度が45°以下となった場合表面にふくらみが発生しますのでご注意ください。
※釘打ち角度は45～55°で打ち込んでください。これ以外では釘頭が基材を持ち上げ膨れが発生してしまうおそれがありますので特に注意してください。

釘打ち

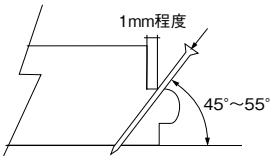

■ 壁際の納め

巾木の下で壁とフロアーの間に必ず3～5mmの隙間をあけてください。隙間がとれない場合、フロアーが突き上がる恐れがあります。

施工例

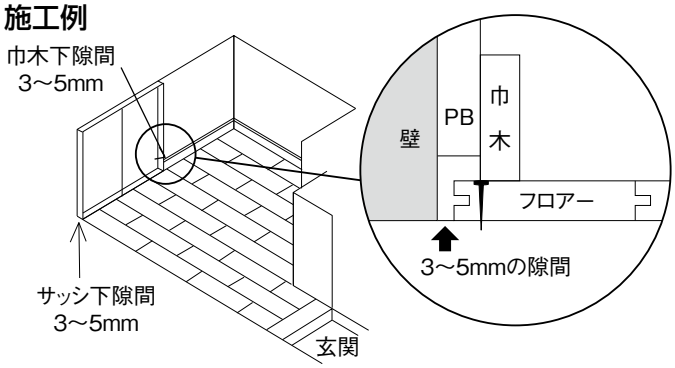

※フロアー周辺の壁際およびサッシ下などには必ず3～5mmの隙間をあけてください。
また端部の床材は脳天から釘打ちし、完全に固定させてください。

無垢フローリング

床材の取り付け

お願い　下地への固定はしっかりとおこなってください。無垢フローリングは合板突板フロアーより、乾湿変化による寸法変化が大きく生じます。下地に対して指定の釘と接着剤で、しっかりと固定してください。しっかりとした固定により、寸法変化を小さく抑えることができます。

●フロアーの仮並べ

フロアーの表面には天然木を使用しているため、**色や木目・溝部分に多少の違いが出ることがあります。施工前に全部の梱包を開いて色合わせをしてください。**
極端な不具合などがありましたら、施工前にお買い求め店または弊社までお申し出ください。
施工後のお申し出には応じかねます。

●釘仕様

接着剤付きフロアー用ステープル（足長38mm以上）またはフロアーネイル（長さ38mm以上）をご使用ください。
※フィニッシュネイル・ブラッドネイル（針釘）や通常の釘類は使用しないでください。



●指定接着剤

ウッドワン専用接着剤（品番:ZX0223）～ウレタン系一液接着剤～
セメダイン接着剤（フロアロック110）～一液反応硬化形変成シリコーン樹脂系接着剤～
コニシ接着剤（ボンドKU928C-X）～ウレタン系一液接着剤～
※上記の接着剤からお選びください。
※酢酸ビニル系（白ボンド）・アクリル系エマルジョンなどの水性系接着剤は使用しないでください。

■ フロアーの割り付け

●フロアーの短辺部のサネ接続は根太上になるようフロアーの割り付けをおこなってください。
●フロアーは根太と直交するように施工してください。
※捨て張り合板の継ぎ目とフロアーの継ぎ目が重ならないように注意してください。
図のように端部の床材は、釘を脳天打ちで完全に固定してから行ってください。
張り施工に際しては、床材の端材等を当て木として使用し、サネを直接金槌で打撃しないでください。

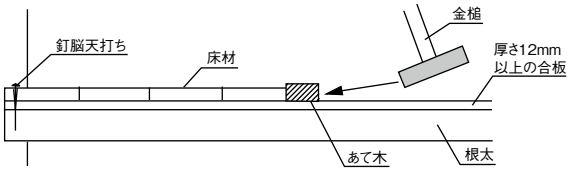

非床暖房用フロアー施工の場合

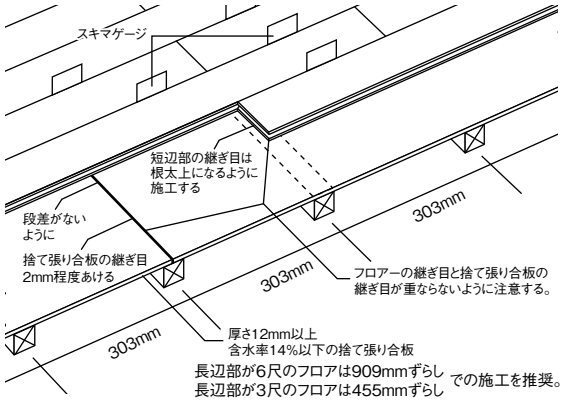

⚠ 非床暖房用フロアー施工の場合の注意

無垢フローリングは吸湿による膨張が大きいので**サネ同士のジョイント部はスキマゲージまたは名刺等を用い0.4mm程度の隙間を設けてください。**又、木口のジョイント部もきつく締めつけないで緩めに施工してください。（スキマゲージが同梱されています。）

床暖房を施工する場合

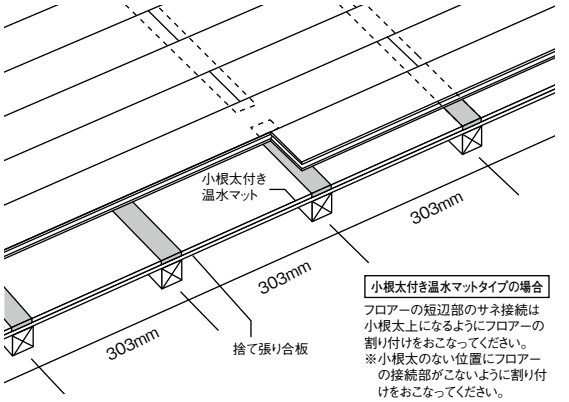

⚠ 床暖房施工の場合の注意

無垢フローリングは乾燥により隙間が出ることがあります。施工時にはかるく突く程度に施工してください。木口のジョイント部もきつく締めつけないで緩めに施工してください。

※床暖房を施工する場合は必ず床暖房対応の商品をご使用ください。

■ 接着剤の塗布方法

①弊社指定の接着剤を根太上に303mm間隔で塗布してください。
②短辺接続部分は両方のフロアー裏面に充分付着するように塗布してください。
※接着剤カートリッジのノズル1口タイプの場合、短辺接続部分には両方のフロアー裏面に充分付着するように2列に塗布してください。（接着剤の太さ約8mm／本が目安。塗布量:約150g／m²）
※接着剤カートリッジのノズル4口タイプの場合、短辺接続部分には両方のフロアー裏面に充分付着するように塗布してください。（接着剤の太さ約4mm／本が目安。塗布量:約150g／m²）

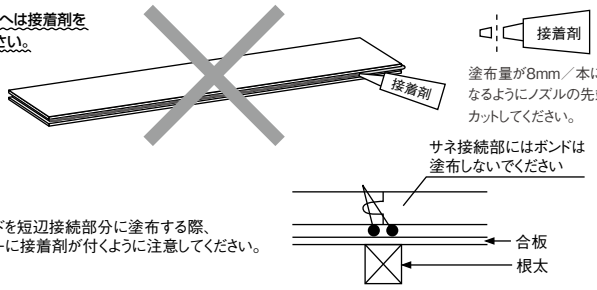

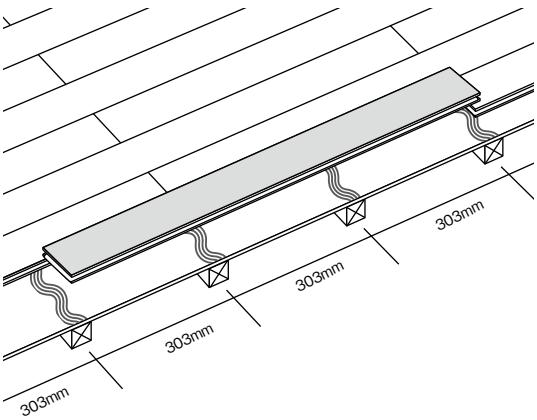

床暖房を施工する場合

①弊社指定の接着剤を**小根太上に303mm間隔で塗布**してください。
※発熱パネルタイプの場合は釘打ち可能位置に303mm間隔で塗布してください。

②短辺接続部分は両方のフロアー裏面に充分付着するように塗布してください。
※接着剤カートリッジのノズル1口タイプの場合、短辺接続部分には両方のフロアー裏面に充分付着するように2列に塗布してください。
(接着剤の太さ約8mm／本が目安。塗布量:約150g／m²)
※接着剤カートリッジのノズル4口タイプの場合、短辺接続部分には両方のフロアー裏面に充分付着するように塗布してください。
(接着剤の太さ約4mm／本が目安。塗布量:約150g／m²)

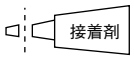

塗布量が8mm／本になるようにノズルの先端をカットしてください。

ノズル1口タイプの場合

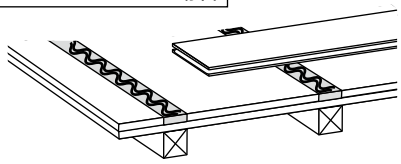

ノズル4口タイプの場合

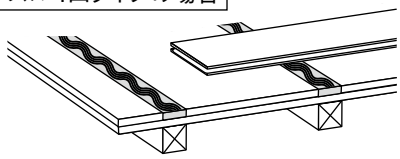

③温水パイプ配管コーナー部の小根太がなく釘打ちできない箇所には接着剤塗布量を増やし、フロアーのサネ接続部分を接着剤で確実に固定してください。
※小根太の無い部分にフロアーの接続部ができる限りこないように注意してください。

接着剤塗布前

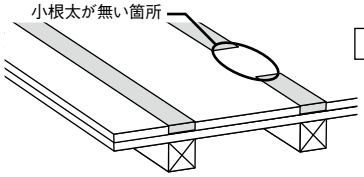

接着剤塗布後

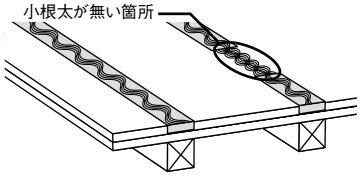

■ 釘打ち

フロアーの長辺方向303mmピッチ、短辺方向(エンドマッチ部)1カ所、弊社指定の接着剤付きフロアー用ステープルもしくは、フロアーネイルを根太上に打ち込んでください。
下地への固定はしっかりと行ってください。無垢フローリングは合板突板フロアーより吸放湿による寸法変化が大きく生じます。下地に対して推奨する釘と接着剤でしっかりと固定してください。しっかりと固定することにより、寸法変化を小さく抑えることができます。

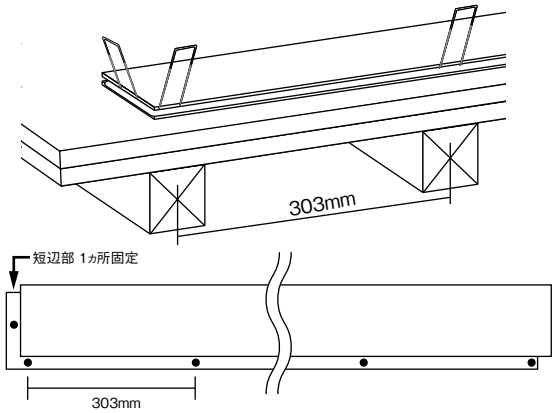

床暖房を施工する場合

※フロアーの短辺、長辺のサネ接続は小根太上になることを確認した上でフロアー施工を始めてください。釘打ちはフロアーを押さえ、フロアーと下地をしっかり密着させた状態で釘打ちしてください。

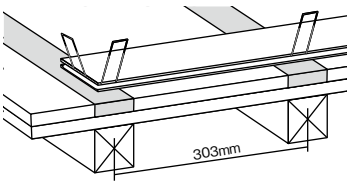

フロアーの長辺方向303mmピッチ、短辺方向(エンドマッチ部)1カ所、弊社指定の接着剤付きフロアー用ステープルもしくは、フロアーネイルを小根太に打ち込んでください。

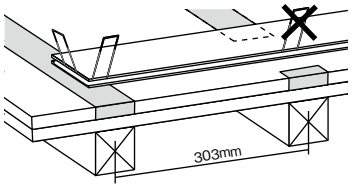

※温水パイプ配管コーナー部の小根太が無い箇所については釘打ち厳禁です。

■ 壁際およびサッシ下の隙間 (フロアーの突き上げ防止のため必ずおこなってください)

※釘打ち角度は50～60°で打ち込んでください。これ以外では釘頭が基材を持ち上げ膨れが発生してしまうおそれがありますので特に注意してください。
※レッドオークソリッド・バンブーソリッドにはネイルライン加工はありません。
※フロアー周辺の壁際およびサッシ下などには必ず3～5mmの隙間をあけてください。また端部の床材は脳天から釘打ちし、完全に固定させてください。

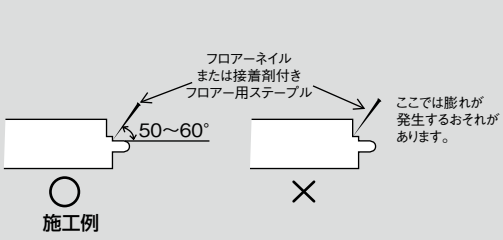

※周辺部の納めは必ず隙間を設けるか、コーキング処理してください。
吸湿時にフローリングが膨張して不具合が生じるおそれがあります。

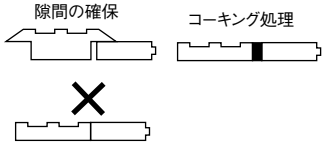

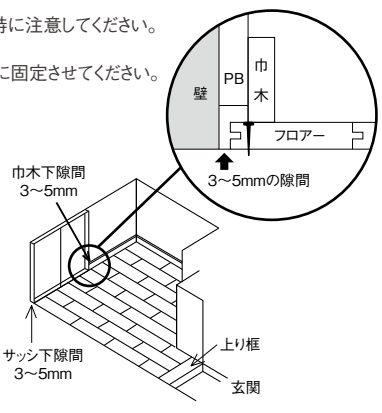

■ 梅雨時期の湿度対策

•施工現場にて開梱後は速やかに、施工してください。
開梱後の製品吸湿には十分注意して施工お願いします。

無垢フローリング ピノアース 6mm

床材の取り付け

お願い 下地への固定はしっかりとおこなってください。無垢フローリングは合板突板フロアーより、乾湿変化による寸法変化が大きく生じます。下地に対して指定の釘と接着剤で、しっかりと固定してください。しっかりとした固定により、寸法変化を小さく抑えることができます。

●フロアーの仮並べ
色や木目・溝部分に多少の違いが出ることがあります。施工前に全部の梱包を開いて色合わせをしてください。
極端な不具合などがありましたら、施工前にお買い求め店または弊社までお申し出ください。
施工後のお申し出には応じかねます。

●釘仕様
接着剤付きフロアー用ステープル（肩幅4mm、足長25mm）をご使用ください。
※フロアーネイル・フィニッシュネイル・ブラッドネイル（針釘）や通常の釘類は使用しないでください。

●指定接着剤
ウッドワン専用接着剤（品番：ZX0311）～ウレタン系一液接着剤～をご使用ください。
※酢酸ビニル系（白ボンド）・アクリル系エマルジョンなどの水性系接着剤は使用しないでください。

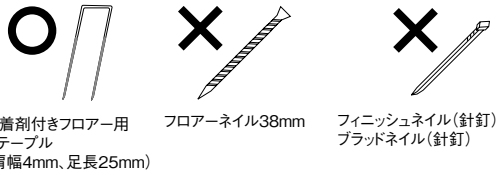

■ フロアーの割り付け

図のように端部の床材は、釘を脳天打ちで完全に固定してから行ってください。

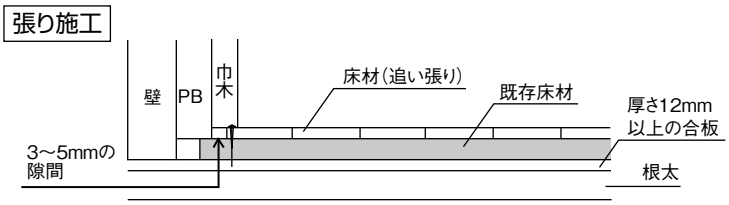

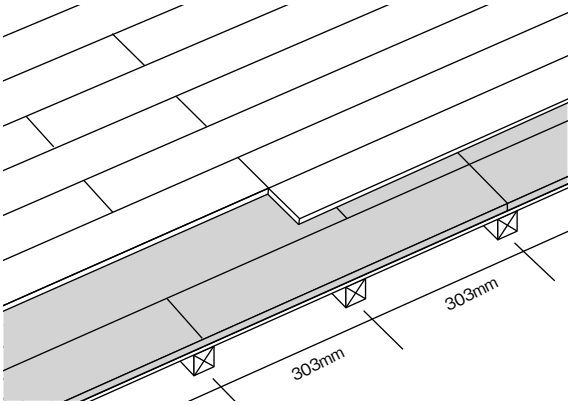

無垢フローリングは吸放湿により、隙間や突き上げが出ることがあります。施工時には、かるく突く程度に施工してください。又、木口のジョイント部もきつく締めつけないで緩めに施工してください。

●フローリングの継ぎ目と捨て張り合板・既存フロアーの継ぎ目が重ならないように施工してください。段差になる恐れがあります。

■ 接着剤の塗布方法

●接着剤の塗布には同梱のくし目ゴテを使用して全面に塗布してください。
●ウレタン樹脂接着剤は、よくかきまぜた後そのまま使用し、塗布後30分以内に施工してください。

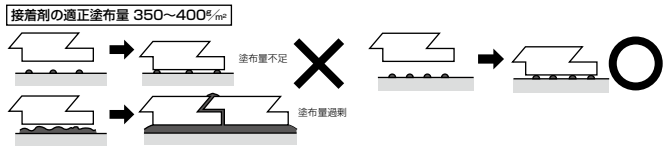

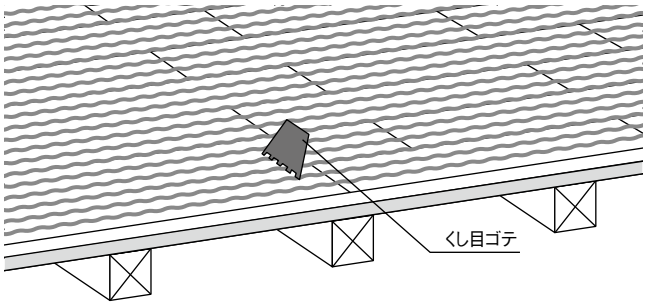

■ 釘打ち

● 釘は接着剤付フロアー用ステープル（肩幅4mm、足長25mm）とし、直貼り用接着剤を必ず併用施工してください。（肩幅4mmを超えるステープルを使用するとフロアーが割れてしまうおそれがあります。）
● 角度は50～60°としてください。これ以外では釘頭が基材を持ち上げフクレが発生しますので特に注意して施工してください。

打ち込み角度は50～60°を厳守してください。

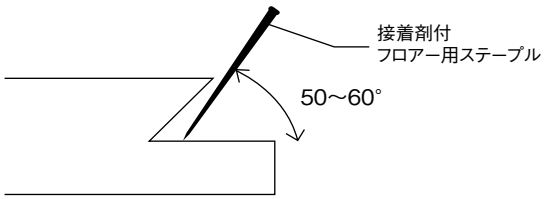

●接着剤付フロアー用ステープルの、釘打ち込みピッチは151.5mmとしてください。
●ステープルをご使用になる場合は、釘頭が残らないように、また、過度に深くならないように打ち込み圧力を6.0～8.0kgf/cm²にし、調整してください。

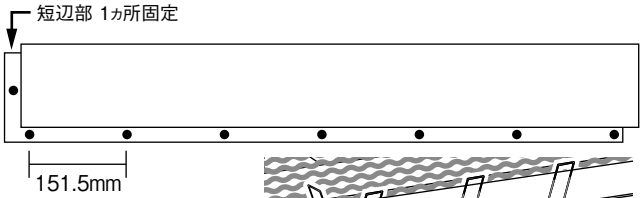

フロアーの長辺方向151.5mmピッチ、短辺方向（エンドマッチ部）1ヵ所、弊社指定の接着剤付きフロアー用ステープルを打ち込んでください。

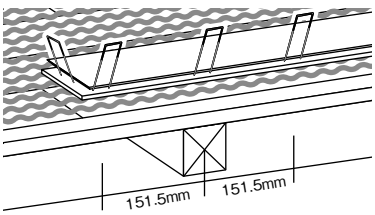

■ 壁際およびサッシ下の隙間（フロアーの突き上げ防止のため必ずおこなってください）

施工例

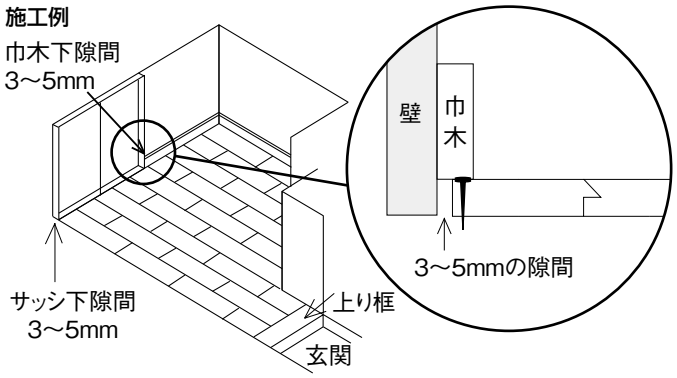

フロアー周辺の壁際およびサッシ下などには必ず3～5mm程度の隙間をあけてください。また端部のフロアーは脳天から釘打ちし、完全に固定させてください。

※周辺部の納めは必ず隙間を設けるか、コーキング処理してください。又は、専用の薄床見切り材（別売）をご使用ください。
吸湿時にフローリングが膨張して不具合が生じることがありますので厳守願います。

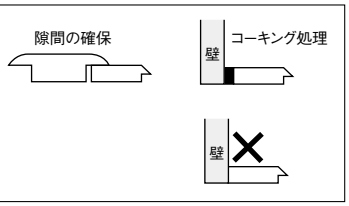

■ 既存フロアーの上に追い張りする場合

既存フロアーの上に本製品を追い張りする場合は、リフォーム用の薄床見切り材（別売）をご使用いただけます。

●リフォーム用の床見切り材・サッシ見切り材をご使用になる場合は、フロアーの見切りを入れる側の実を切り落とし、見切り材に差し込んで、ご使用ください。見切り材は接着剤を使用し固定させてください。

フロアーとフロアーを見切りたい場合　床見切り材（T型）

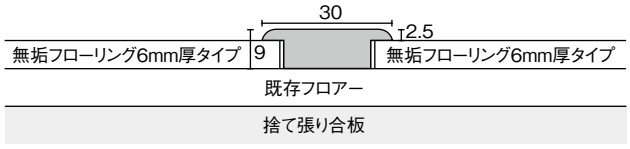

掃き出しサッシと見切りたい場合　床見切り材（E型）

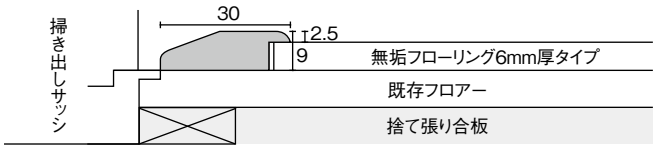

既存巾木もしくは壁面に突きつけたい場合　床見切り材（F型）

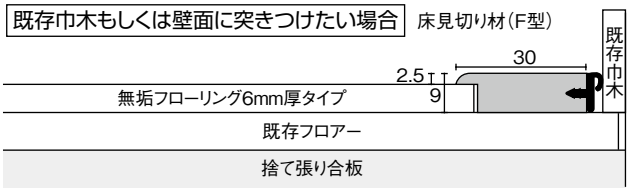

開口部の敷居と見切りたい場合　床見切り材（E型）

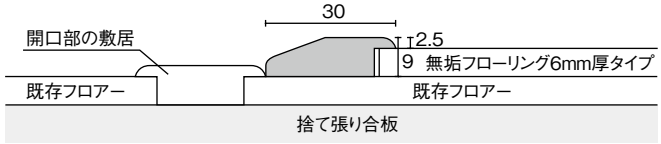

■ 梅雨時期の湿度対策

●施工現場にて開梱後は養生期間をおかずに速やかに、施工してください。開梱後の製品吸湿には十分注意して施工お願いします。

スタンダードフローリング（コンビットストライプ75S）／床暖房対応フローリング《床暖房用》（複合フローリング ナラ）／フロング（15mm厚）

床材の取り付け

お願い 根太工法用フローリングは根太（捨て張り）施工専用です。直張り施工はおこなわないでください。

●釘仕様
接着剤付きフロアー用ステープル（足長38mm以上）またはフロアーネイル（長さ38mm以上）をご使用ください。
※フィニッシュネイル・ブラッドネイル（針釘）や通常の釘類は使用しないでください。

●指定接着剤
ウッドワン専用接着剤（品番:ZX0223）～ウレタン系一液接着剤～
セメダイン接着剤（フロアロック110）～一液反応硬化形変成シリコーン樹脂系接着剤～
コニシ接着剤（ボンドKU928C-X）～ウレタン系一液接着剤～
※上記の接着剤からお選びください。
※酢酸ビニル系（白ボンド）・アクリル系エマルジョンなどの水性系接着剤は使用しないでください。

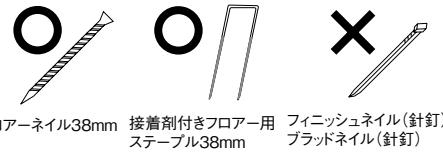

■ フロアーの割り付け

●フロアーの短辺部のサネ接続は根太上になるようフロアーの割り付けをおこなってください。
●フロアーは根太と直交するように施工してください。
※捨て張り施工する場合は合板の継ぎ目とフロアーの継ぎ目が重ならないように注意してください。

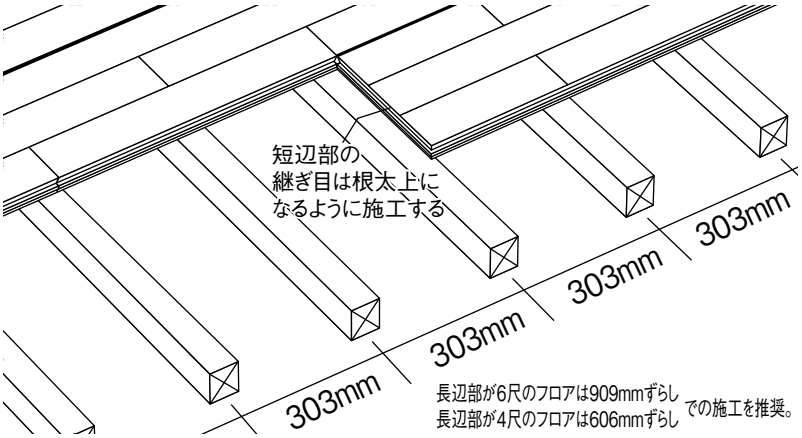

捨て張り施工の場合

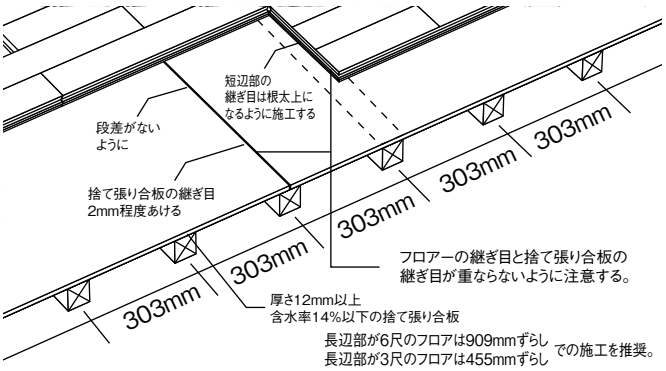

床暖房を施工する場合

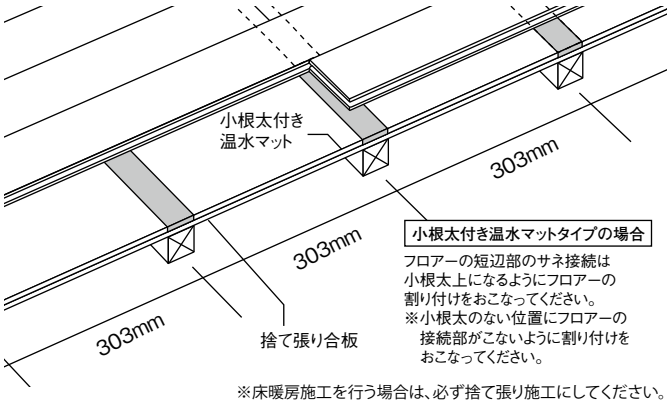

※床暖房施工を行う場合は、必ず捨て張り施工にしてください。

■ 接着剤の塗布方法

●弊社指定の接着剤を根太上に303mm間隔で塗布してください。

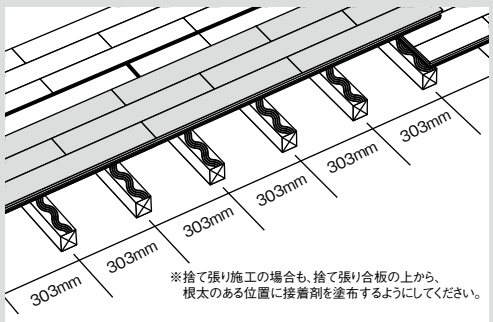

※捨て張り施工の場合も、捨て張り合板の上から、根太のある位置に接着剤を塗布するようにしてください。

⚠ 注意 接着剤がフロアーの表面に付着した場合は、乾いた布や、シンナー・アルコールを染みこませた布ですばやく拭き取ってください。
接着剤が硬化すると取れなくなります。また、水拭きだと接着剤が表面に残り、ムラや汚れの原因となるおそれがあります。

床暖房を施工する場合

①弊社指定の接着剤を小根太上に303mm間隔で塗布してください。
※発熱パネルタイプの場合は釘打ち可能位置に303mm間隔で塗布してください。

②短辺接続部分は両方のフロアー裏面に充分付着するように塗布してください。
※接着剤カートリッジのノズル1口タイプの場合、短辺接続部分には両方のフロアー裏面に充分付着するように2列に塗布してください。
（接着剤の太さ約8mm／本が目安。塗布量:約150g／m²）
※接着剤カートリッジのノズル4口タイプの場合、短辺接続部分には両方のフロアー裏面に充分付着するように塗布してください。
（接着剤の太さ約4mm／本が目安。塗布量:約150g／m²）

ノズル1口タイプの場合

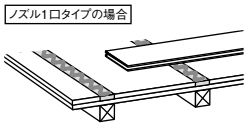

接着剤 塗布量が8mm／本になるようにノズルの先端をカットしてください。

ノズル4口タイプの場合

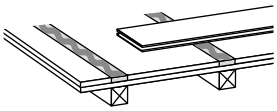

③温水パイプ配管コーナー部の小根太がなく釘打ちできない箇所には接着剤塗布量を増やし、フロアーのサネ接続部分を接着剤で確実に固定してください。

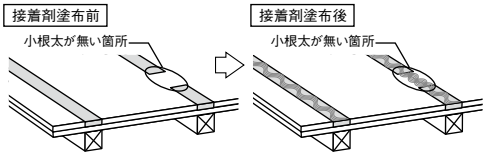

短辺オスザネ下部への接着剤塗布

●2枚目以降のフロアー張り付け時、フロアー短辺オスザネ下部に接着剤が入り込むようフロアーを張ってください。

接着剤カートリッジのノズル1口タイプ使用時

接着剤カートリッジのノズルが1口タイプを使用する場合には、フロアー張り付け後、改めてフロアー短辺オスザネ下部に接着剤を塗布してください。
（接着剤の太さ約8mm／本が目安。塗布量約150g／㎡）

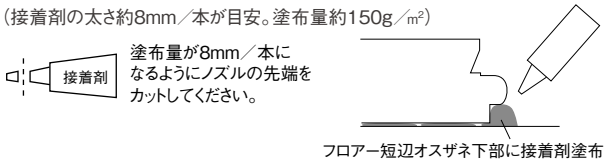

接着剤カートリッジのノズル4口タイプ使用時

接着剤を下地に4列波状塗布することで、短辺オスザネに接着塗布が可能です。
改めてフロアー短辺オスザネ下部に接着剤を塗布する必要はありません。

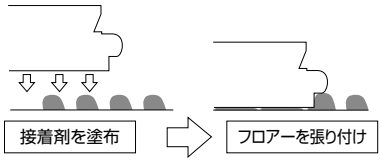

⚠ 注意 接着剤のはみ出しが無いよう適量を塗布し製品表面に接着剤が付着した場合には速やかに布などで拭き取ってください。接着剤が硬化後は除去することができなくなります。

■ 釘打ち

（1）1×6フロアーの場合

フロアーの長辺方向303mmピッチ、短辺方向（エンドマッチ部）2カ所、弊社指定の接着剤付きフロアー用ステープルもしくは、フロアーネイルを打ち込んでください。

※捨て張り施工の場合も、捨て張り合板の上から、根太のある位置に釘打ちをするようにしてください。

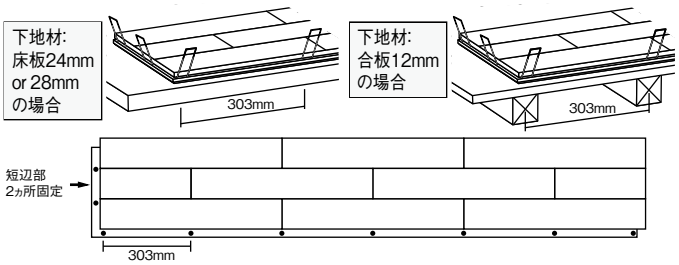

（2）短辺部が303mm未満のフロアーの場合

フロアーの長辺方向303mmピッチ、短辺方向（エンドマッチ部）1カ所、弊社指定の接着剤付きフロアー用ステープルもしくは、フロアーネイルを打ち込んでください。

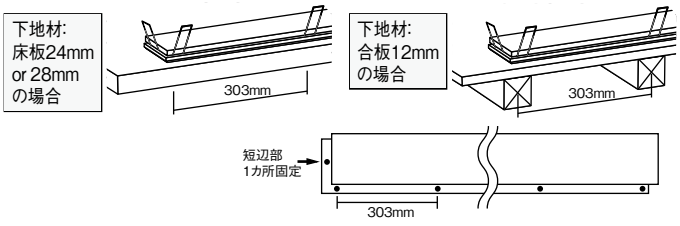

⚠ 注意 釘（接着剤付きフロアー用ステープルもしくはフロアーネイル）打ち込み時、釘の頭がフロアーにめり込まないよう適正なエア圧を設定してください。釘の頭がめり込んだ場合、適正な釘保持力が確保できません。

床暖房を施工する場合

※フロアーの短辺、長辺のサネ接続は小根太上になることを確認した上でフロアー施工を始めてください。
釘打ちはフロアーを押さえ、フロアーと下地をしっかり密着させた状態で釘打ちしてください。

（1）1×6フロアーの場合

フロアーの長辺方向303mmピッチ、短辺方向（エンドマッチ部）2カ所、弊社指定の接着剤付きフロアー用ステープルもしくは、フロアーネイルを打ち込んでください。

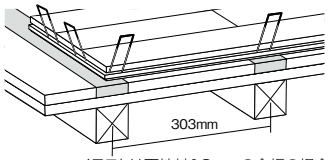

イラストは下地材12mmの合板の場合

（2）短辺が303mm未満のフロアーの場合

フロアーの長辺方向303mmピッチ、短辺方向（エンドマッチ部）1カ所、弊社指定の接着剤付きフロアー用ステープルもしくは、フロアーネイルを打ち込んでください。

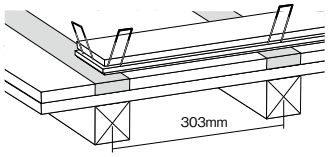

イラストは下地材12mmの合板の場合

※温水パイプ配管コーナー部の小根太が無い箇所については釘打ち厳禁です。

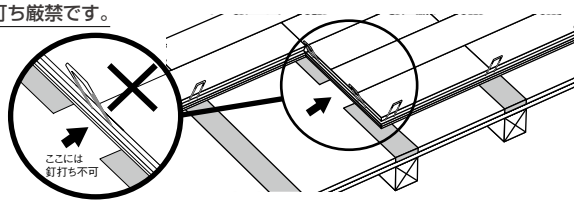

■ 壁際およびサッシ下の隙間（フロアーの突き上げ防止のため必ずおこなってください）

※釘打ち角度は50～60°で打ち込んでください。これ以外では釘頭が基材を持ち上げ膨れが発生してしまうおそれがありますので特に注意してください。

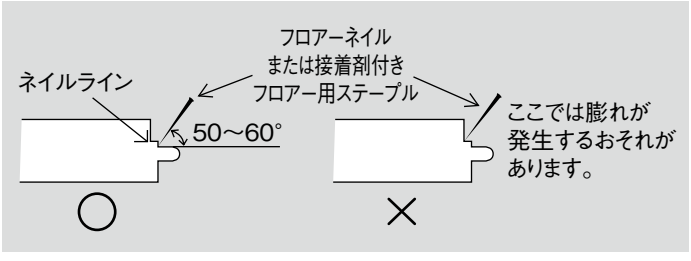

※フロアー周辺の壁際およびサッシ下などには必ず3～5mm程度の隙間をあけてください。また端部の床材は脳天から釘打ちし、完全に固定させてください。

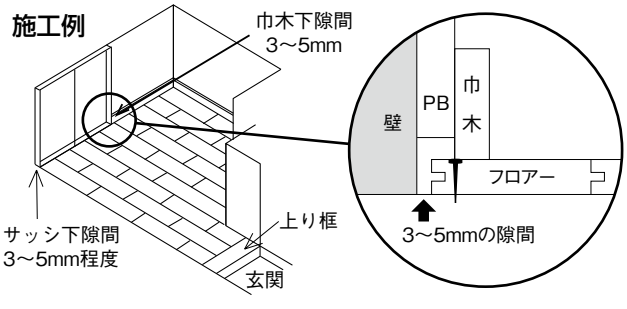

■ 梅雨時期の湿度対策

●施工現場にて開梱後は養生期間をおかずに速やかに、施工してください。
開梱後の製品吸湿には十分注意して施工お願いします。

遮音フローリング／床暖房対応フローリング《床暖房用》(グランドフローリング)／文教施設店舗用(グランドフローリング／スケアーブロック)

床材の取り付け

お願い　モルタル下地専用ですので、合板・パーティクルボード・MDF等の下地および二重床へのご使用はお避けください。

指定接着剤

ウッドワン専用接着剤(品番:ZX0211)～ウレタン系一液接着剤～(クシ目コテ同梱)
オーシカ(株)(品番:UR-145)～ウレタン系一液接着剤～
コニシ(株)(品番:KU928R/C)
※上記の接着剤からお選びください。**※酢酸ビニル系(白ボンド)・アクリル系エマルジョンなどの水性系接着剤は使用しないでください。**

十分な乾燥の後、施工する

RC構造などの床下が完全防水の場合、下地材・床下等がひどく濡れた状態で施工すると、施工後の床材に伸びや膨れ・変色やカビの原因となるおそれがあります。
床下地や床下が雨で濡れると乾燥するまでに時間を要します。**屋根工事が終わるまではビニールシート等で濡れないように保護してください。**

モルタル下地の場合

●モルタル含水率計を使用して、**モルタル含水率が10%以下であることを確認してください。**
※乾燥の目安は、打設後、夏季で3週間、冬季で4週間以上が必要です。
※含水率が10%より高いと接着不良や床材の反り・突き上げ・変色等が生じるおそれがあります。

●モルタル表面に粉ふきやほこりがある場合には、十分に除去してください。小粒のモルタル付着物が多く除去が困難な場合にはセルフレベリング材などで平滑にしてください。
●不陸は、1mあたり3mm以下としてください。
これより大きくなると踏み鳴りや接着不良のおそれがあります。
●部分的な起伏・モルタルの浮き・亀裂がないことを確認してください。部分的な凹みは深さが3mm以下で広さが100cm²以内としてください。

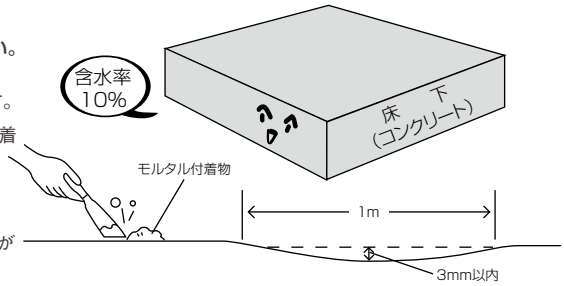

ALC(軽量気泡コンクリート)下地の場合

●ALC板は表面がもろく、施工後、床材がはがれるおそれがあります。ただし、モルタル等で下地調整して
「モルタル下地の場合」同様の下地処理を行った場合は施工が可能です。

床暖房パネル(周囲の高さ調整用合板下地材含む)の場合

●直張り接着工法用の発熱パネルであることを確認してください。
●発熱パネルは各メーカーの施工要領に従って施工してください。
●発熱パネルの周辺の副資材(合板等)との段差が1mm以下になるように仕上げてください。
※クッションフロアーの上には施工できません。
※パーティクルボード・MDF等の下地および二重床へのご使用はできません。

■ フロアーの割り付け・墨打ち

割り付け・墨打ち

●部屋の中央に基準線を墨出ししてください。
●廊下や壁際などの隅部の納まりを考慮して、基準線を平行移動し張り始めのスタート線を墨出ししてください。

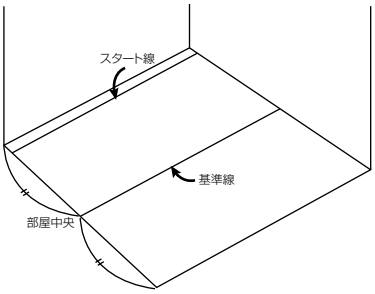

張り始め

●墨出ししたスタート線に合わせてフロアーの張り始めの位置を決めます。

壁際の納まり

●床材周囲の壁・敷居・下枠サッシ下などとの間には、3～5mm程度の隙間を開けて施工してください。
※木質フローリングは、水分の吸湿乾燥によって、伸び縮みします。そのため、隙間を開けないと突き上げが発生するおそれがあります。
※3～5mm程度の隙間を開けられない場合には、床材の短辺部の接合を0.2～0.4mm程度の隙間ができるように軽く突いて施工してください。

施工例

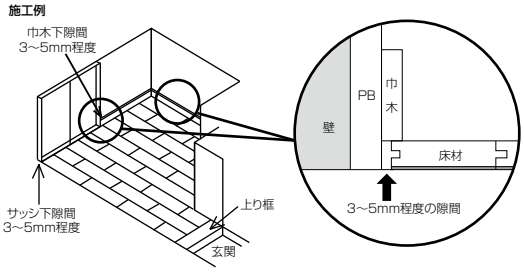

●厚さ3～5mmの合板やくさび(現場調達)などを壁等と床材の間にはさみ、施工後に合板やくさびなどを除去すると隙間が開けられます。隙間を隠すため、巾木は後から施工してください。必要に応じてコーキング処理などを行ってください。

壁際の隙間の設置方法

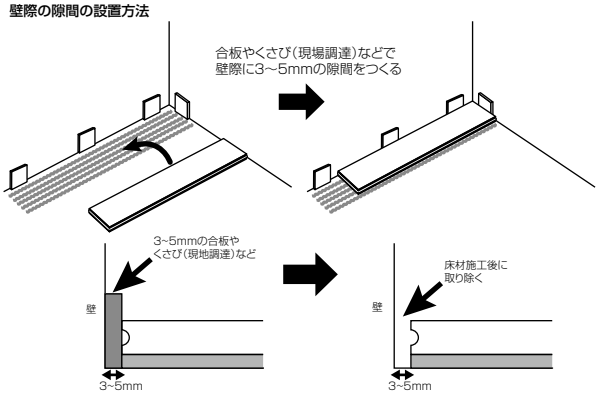

■ 接着剤の塗布･張り施工

接着剤の塗布

●当社指定のウレタン樹脂接着剤で施工してください。接着剤はよく混ぜてから使用し、**塗布後30分以内**に床材を施工してください。
接着剤の塗布量:400～500g/m²
※同梱の専用クシ目コテをお使い頂きますと、おおよそこの塗布量になります。
※下地の不陸が大きい場合は、塗布量を多めにしてください。

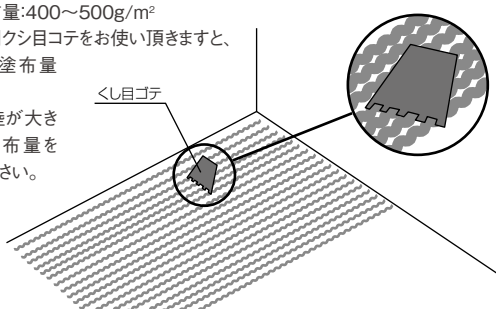

接着剤の適正塗布量

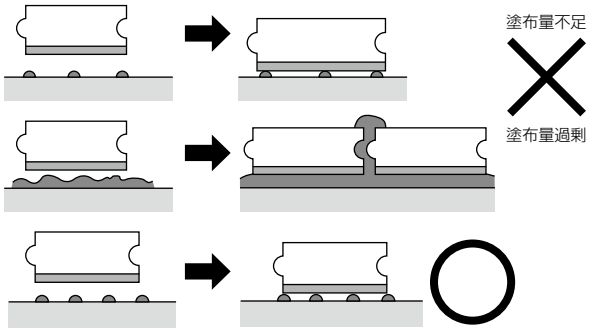

※接着剤の塗布が多すぎると踏み鳴りやフロアー表面へのはみ出すおそれがあります。万一、表面に付着した場合には、直ちに濡れ雑巾または溶剤等で軽く拭き取ってください。硬化後では絶対にとれませんので注意してください。また、接着剤が少なすぎると接着不良のおそれがあります。

張り施工

●2枚目以降のフロアーは、できるだけずらさないようにしてサネを差し込んでください。ずらしすぎるとサネ部にノリダマリができて歩行感が硬くなります。

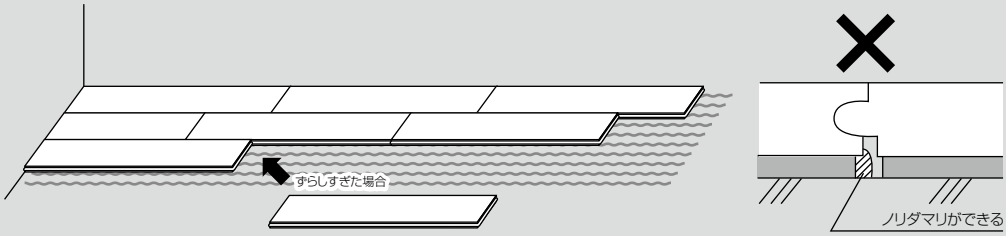

●フロアーの施工は、ゴムハンマーを使用し、フロアー表面を軽く叩いて、軽く突く程度にサネをはめてください。不陸等によりサネがはいりにくい場合には、再度、ゴムハンマーで軽く締め直してください。
※踏み鳴りの原因となりますので釘は絶対に使用しないでください。

●フロアーは尺ずらし(303mm)以上としてください。

●フロアーの長手方向の施工距離が長い場合(廊下～リビング等)、湿気によりフロアーが伸びて突き上げが発生することがあります。6m以上の場合にはフロアー短辺部の接合部を0.2～0.4mm程度フロアーの伸びを考慮した隙間を設けるか、見切り材をいれて、見切り材とフロアー材で3mm程度の隙間をもたせて施工してください。

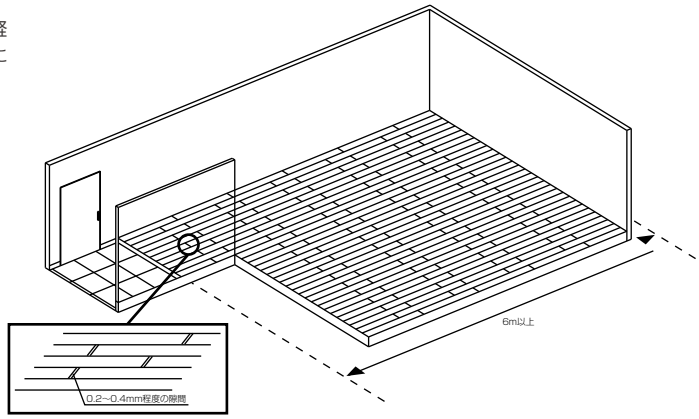

遮音タイプを施工する場合

際根太の施工

上り框、敷居等との突き付け部分には、段差･隙間が発生するのを防止するため、必ずたわみ防止材として同梱の際根太を使用してください。また、際根太と床材は接着剤で固定してください。

フロアー裏面のクッション材を際根太相当分だけカッターにて除去してください。

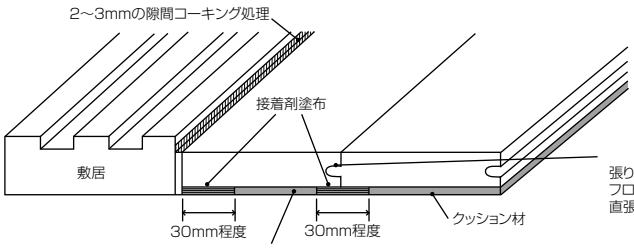

壁際の巾木の下部については、際根太と床材は接着剤で固定しないでください。

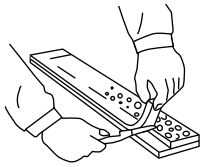

張り始め、張りしまいのフローリングのサネ受け部には、
フローリングずれ防止のために、木工ボンドまたは
直張り接着剤を点付け塗布してください。

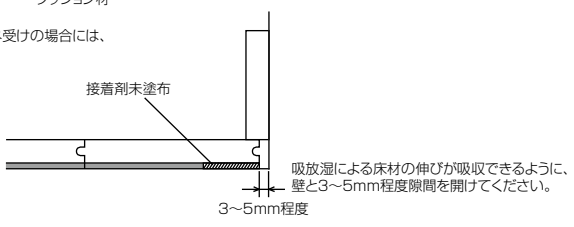

■ 梅雨時期の湿度対策

●施工現場にて開梱後は養生期間をおかずに速やかに、施工してください。
開梱後の製品吸湿には十分注意して施工お願いします。

床材(共通)

床材お手入れマニュアル ▶P.334

■ 施工終了後

養生

●施工後は、木屑や砂、ごみをきれいに取り除いてダンボール、ベニヤまたは養生カバー等で隙間なくカバーしてください。市販のガムテープや粘着力の強い養生テープをご使用になりますと、塗膜の剥がれの原因になりますので、別売の養生テープ(ZY0211)をご使用ください。

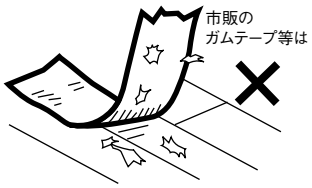

※窓際や直接日光が当たる場所は、すき間をあけずに養生してください。日やけの原因になります。

●養生テープを取り除く際は、テープを床面と垂直にしながら剥がすと、製品表面の塗膜剥離をおこすおそれがありますので、テープを床面と平行にしながら、ゆっくりと剥がしてください。

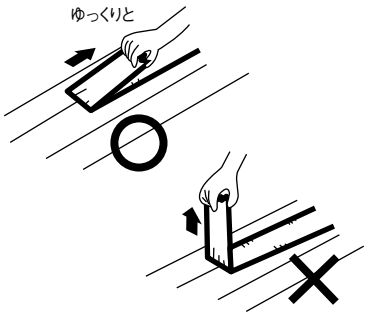

養生テープのはがし方



汚れ落とし

ほこり、小さな汚れを乾いた布で乾拭きしてください。水拭きを行うと長期の間に割れが発生することがありますので、避けてください。ただし、汚れのひどい場合は、水で薄めた中性洗剤を含ませた雑巾を堅く絞ってから拭いてください。

お願い	美装業者様におかれましては、下記の点およびワックス塗布の注意事項について十分注意して作業してください。 **※フローリング表面に、水や洗剤を撒き散らさないでください。変色や、床材の変形の原因になります。** ※ポリッシャーには柔らかいパットをご使用ください。表面のキズの原因になります。 ※自然塗装製品には水は絶対に使用しないでください。毛羽立ち、白化、シミ等の原因となるおそれがあります。

⚠ 注意	養生期間中、絶対に床暖房および暖房機器の使用は避けてください。 フロアーのサネ接続部の隙間発生などの原因となるおそれがあります。

上り框(リフォームタイプ)

■ 取り付け前準備

既存の上り框の上面とフロアーをカンナまたはサンダーなどで削り、段差をなくして平滑にしてください。

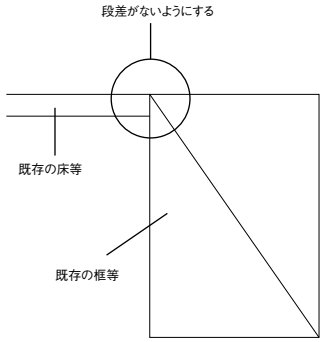

■ 本体の取り付け

●指定接着剤
6mm床材用框(ウッドワン6mm床用接着剤ZX0311、オーシカ(株)UR-145、コニシ(株)KU928R)
12mm床材用框(ウッドワン カートリッジ式接着剤ZX0223、コニシ(株)KU928C)
※接着剤は弊社指定のウレタン樹脂接着剤をご使用ください。

(1)長さカット時にはバリ、割れの防止のため、あらかじめカッターナイフ等で毛引きを入れてください。

(2)6mm床材用の框は図のようにくし目ゴテを使用して専用接着剤を塗布してください。12mm床材用の框はカートリッジガンで塗布してください。
※接着剤塗布後は30分以内に施工してください。

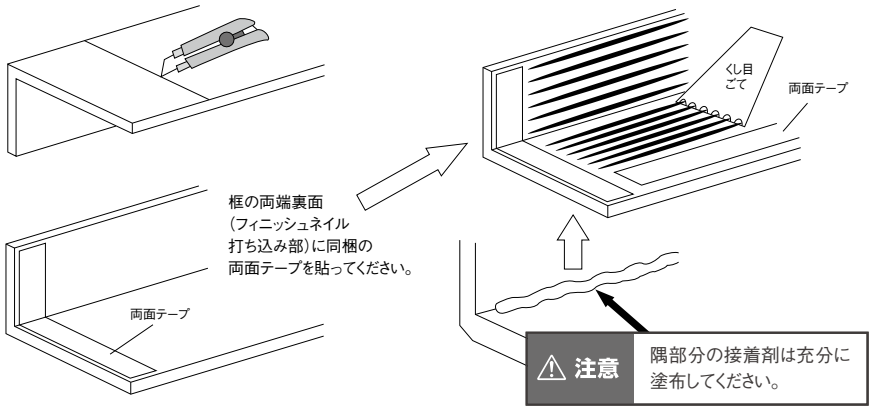

(3)框天面の側面によりフィニッシュネイルを斜め(45°)にピッチ150mm以下で打ち込み固定してください。フィニッシュネイルの頭が残っている場合は、ポンチで打ち込んでください。

(4)框両端の天面を釘で固定してください。
(巾木納め部分)
※ビスは不可

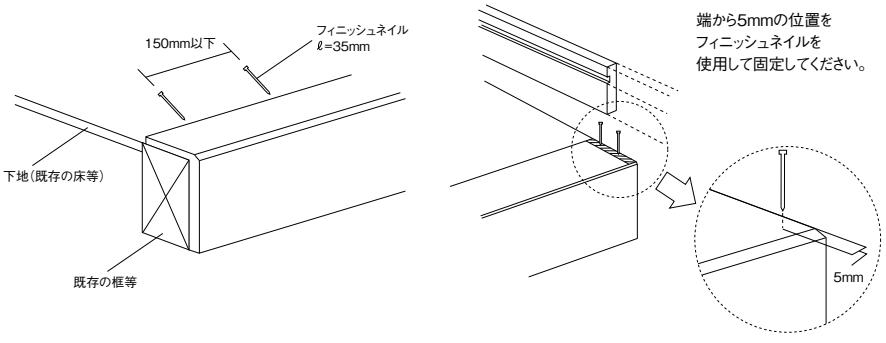

■ 玄関巾木部分の加工

玄関巾木は、リフォーム框を既存の巾木厚さ寸法に合わせてカットしてご使用ください。

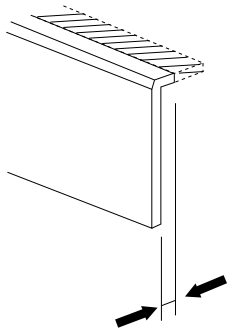

上り框、玄関巾木とも取り付けの場合の推奨取り付け方法

シャクリ・留め付き加工

巾木等で隠れる位置にフィニッシュネイルを使用して固定してください。

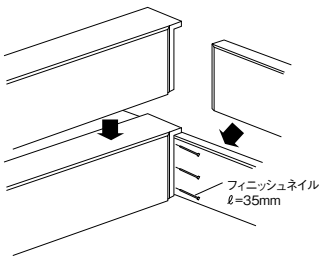

巾木天場面下斜め加工

巾木等で隠れる位置にフィニッシュネイルを使用して固定してください。

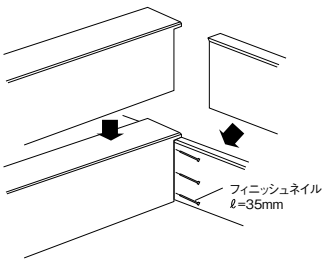

シャクリ・留め無し加工

巾木等で隠れる位置にフィニッシュネイルを使用して固定してください。

この取り付け方法は矢印の部分は下地が露出するためタッチアップ等を施してください。

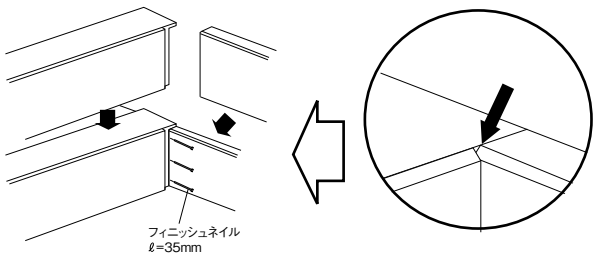

関連法規

階段及び階段まわりの関連法規

●建築基準法施行令の「階段の蹴上げ及び踏面の寸法についての規定」の第23条には次のように規定されています。
3段廻りでは内側の狭い方から300mmの位置が有効踏面とされており、150mm以上が必要です。また4段廻りでは、この第23条に適合しないことがありますから、注意してください。

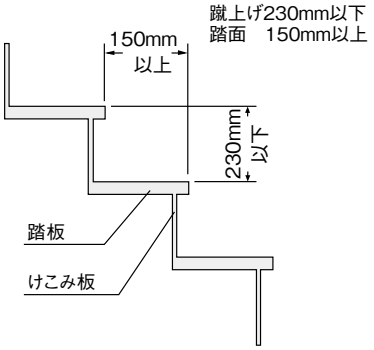

3段廻りにおける踏面規定

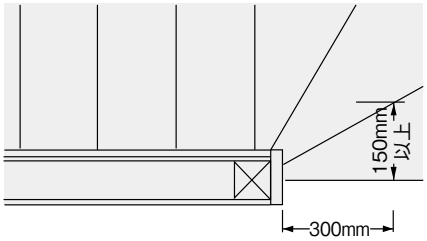

4段廻りにおける踏面規定

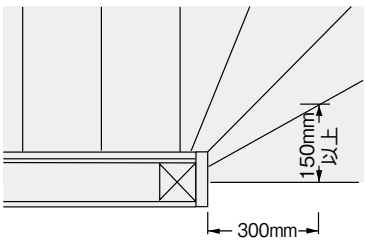

（プレカット対応は致しておりません）

●このほか、有効寸法についての規定は、側板内々寸法750mm以上を確保するように規定されています。

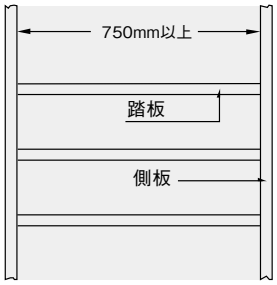

●建築基準法施工令の改正により階段室には手すりの設置が義務付けられています。
●階段室に丸型手すりを付ける場合、突出する部分が100mmを超えない場合は階段幅に算入する事が可能です。あらかじめ、100mm以内になるよう確認の上取り付けてください。

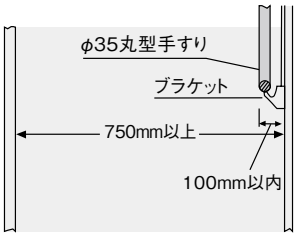

●ささら桁を用いる露出型階段では、ささら桁の内側からが有効内のり寸法と見なされますから踏板の長さ1,000mm、1,200mmのうちから適宜選んでください。

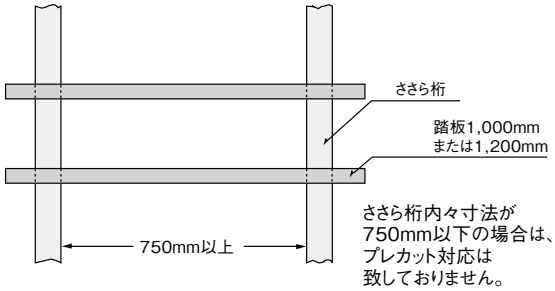

●手すりが階段等の両側に設けられる場合においては一方の手すりの突端から他方の手すりの突端までの内のりが600mm以上とする。

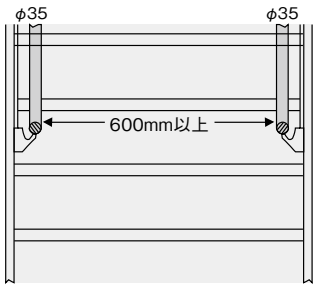

(1)手すりの取り付け高さは800mm程度としてください。更に子供用手すりを取り付ける場合は、高さ600mm～650mm程度としてください。
(2)手すり端部はぶつけたりひっかかったりしないよう配慮してください。
(3)アプローチ部分にも手すりを付けてください。
(4)ブラケット（手すり受け）の取り付け間隔は、900mm以下としてください。
(5)ブラケットは下地にしっかりと固定してください。柱・間柱以外で固定する場合は、必ず下地に補強材を入れてください。

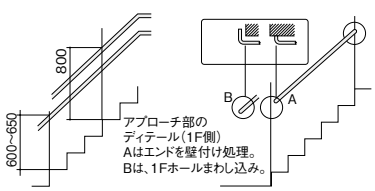

弊社での積算基準

（1）子柱の間隔は踏板に使用する場合は2本、2階ホール等に使用する場合は芯々120mm以下とする。2階ホールの手すりの高さは1,100mmを基準とする。

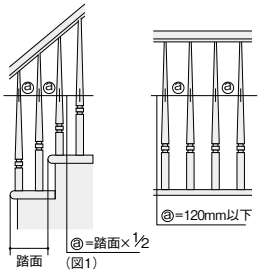

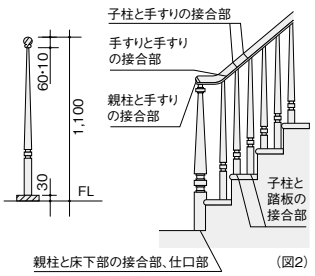

施工上のご注意

注意〈施工に際しての安全上のご注意〉

施工に際して以下の注意が守られない場合、施工に従事される方の傷害並びに住まわれる方の傷害または財産上の損害が生じるおそれがあります。
確実にお守りください。

1.当社階段及び階段廻り部材は住宅内装用部材であるため屋外に使用した場合、雨漏れ、強い太陽光により腐れ・割れ等の劣化が進み、転落等の原因になりますので屋外には使用しないでください。

2.集成階段踊場をテーブルに使用し上に乗った場合、材破壊を起こし転倒の原因になるので使用しないでください。どうしても使用する場合は必ず下面に2ヵ所以上の当て木(当て金具)を使用する。



3.側板をささら桁の代用にすると強度不足のため折れ・転倒の原因になるので使用しないでください。

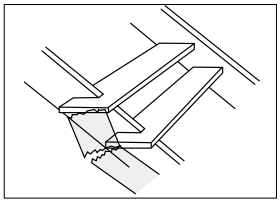

4.集成階段の踊場を2段廻り・3段廻りにカットして使用すると強度不足により材が破壊し、転倒・転落の原因になるので使用しないでください。

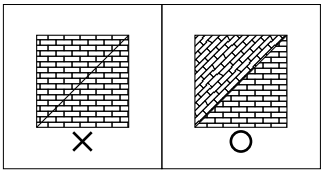

5.集成階段の露出用踏板のささら桁から段鼻までの距離が大きい場合、衝撃荷重により割れ・転倒の原因になりますので120㎜以下にしてください。

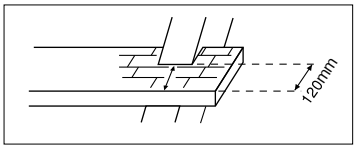

6.丸棒手すりは転落を防ぐため、次の点に配慮して施工してください。
(1)勾配部分(踊り場を含む)の手すりの取り付け高さは踏面より800㎜程度とする。更に子供用手すりを取り付ける場合は、踏面より高さ600㎜～650㎜程度とする。
(2)手すり端部はぶつけたりひっかかったりしないよう配慮のこと。
(3)アプローチ部分にも手すりを付ける。
(4)ブラケット(手すり受け)の取り付け間隔は、900㎜以下を基準とする。
(5)ブラケットは下地にしっかり固定のこと。柱・間柱以外で固定する場合は、必ず下地に補強材を入れ補強する。

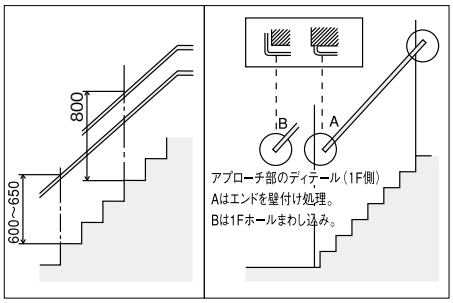

7.手すり・親柱・子柱は転倒転落防止のために次の点に配慮して施工してください。
(1)子柱 の間隔は、子供がすりぬけないように踏板に使用する場合は 踏板1段について2本以上、2階ホール等に使用する場合は芯々135㎜以下とする。
(2)2階ホールの手すりの高さは床面より1,100㎜を基準とする。
(3)手すりの接続、手すりと親柱子柱との接続、手すり・親柱・子柱の躯体側との接続はポリウレタン系接着剤(別売)を使用し、強固に取り付ける。

8.ホルムアルデヒド対策品ですが、換気をおこなわないと発生するホルムアルデヒドによって目、鼻、頭の痛みや皮膚に異常をきたすおそれがあります。

【集成材の施工における注意について】

集成材は欠点を除去した無垢材を接着積層しており、性能としては無垢の1枚ものよりも安定していますが、乾燥すれば収縮し、湿気を吸えば膨張することは木材という性質上避けられません。そのため、施工後に亀裂、隙間、波状凹凸などが発生することがあります。これらの不具合等を避けるため、下記の点に配慮してください。

①.弊社の集成材は含水率を10±2%にしております。
②.塗装品は湿度変化に対し、安定した特質をもっております。
③.無塗装品は長期の保管や放置によって変形することがあります。
④.機能性住宅では室内が乾燥傾向にありますので配慮が必要です。 ※1
⑤.湿気の多い立地での住宅では膨張傾向にありますので配慮が必要です。 ※2
⑥.無塗装品を表面塗装した場合、変形等の不具合の原因となります。必ず裏面も塗装してください。
⑦.下地の構成材がグリーン材であったりすると吸湿し、変形することがあります。
⑧.雨濡れした製品は不具合の原因となります。

※1 住宅によっては完成後の室内平衡含水率が7%前後という特性があり、乾燥収縮は幅広製品で顕著に出る傾向があります。とくに、階段の踊り場や2段、3段廻りの踏板では固定に用いる釘、ビスの本数や位置が収縮を阻害し、亀裂が発生する場合があります。収縮することを予見した仕口で「逃げ」をつくってください。

※2 乾燥と反対にこの場合も幅の広い製品ほど寸法変化が大きくなりますので同じように配慮してください。

これらの配慮は部材どおしの取り合いによっては釘、ビスの使用が避けられないことがあります。その際は材の動きに釘、ビス類が追随できるように、径、長さ、材質、本数、位置を決定し、できるだけ「少なめ」にしてください。

⚠ 注意 集成階段(杉・桧)または集成ジュピーノ・ピノアースで蹴込板が集成材の場合は廻り踏板及び踊場の施工は商品同梱の説明書をご参照ください。

注意〈階段周辺の配置〉

1.最上段、最下段が通路にはみ出さないようにする。
2.階段を歩いている人に向かって開くドアや窓がないようにする。
3.階段の途中や下など、転んでぶつかる所にガラスを用いない。
4.階段を昇降する時、天井やはりが邪魔にならないような高さにする。

参考図　階段の形状の留意事項

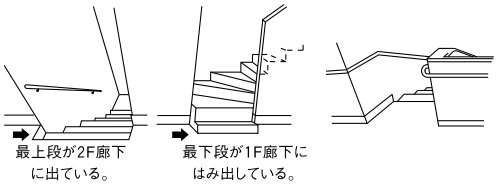

注意〈階段の照明〉

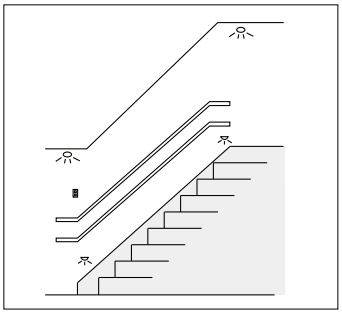

(1)階段室は自然光で明るさが保てるよう窓の位置・大きさを配慮する。
(2)照明は階段全体にゆきわたるようにし特に、降りる時に影ができないように設計すること。1ヵ所だけの電球では影ができます。
(3)照明器具は上下いずれからも点滅できるようなるべく3路スイッチを取り付けること。
(4)階段のアプローチ部分には足下灯を設置すること。

デザイン階段Light

商品掲載ページ ▶P.170

納まり例

●オープン納まり（踏面200㎜ 鼻の出40㎜の場合）

（単位:㎜）

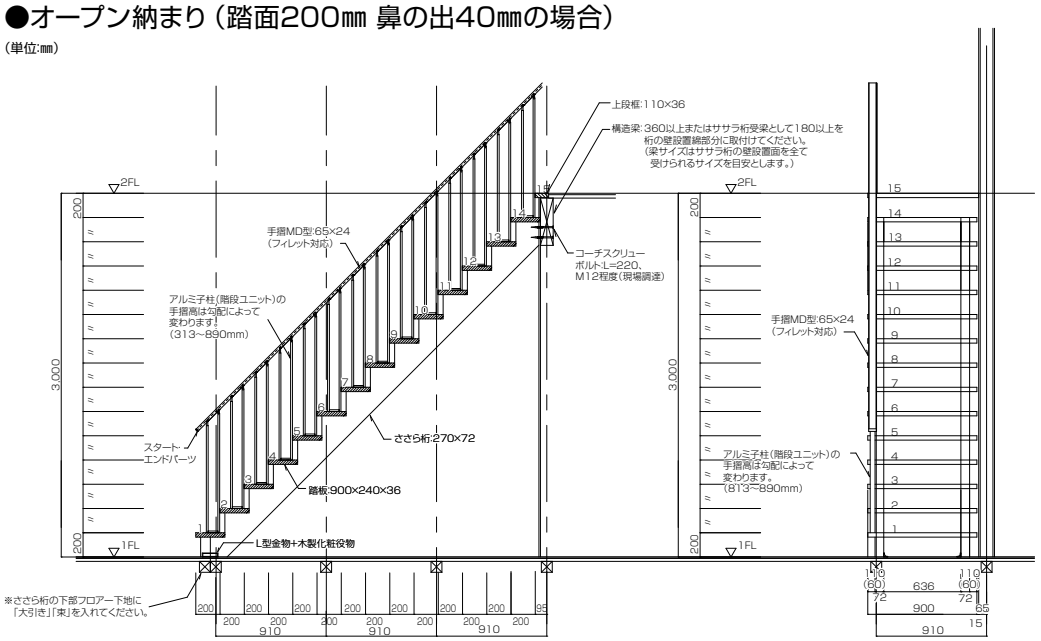

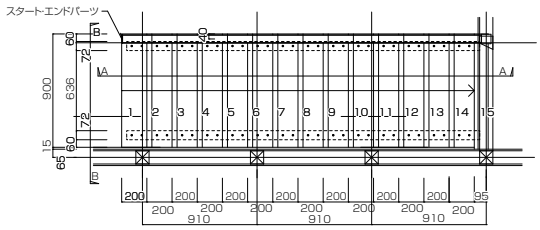

詳細①

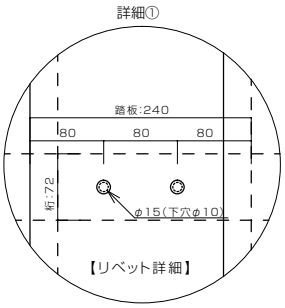

詳細②

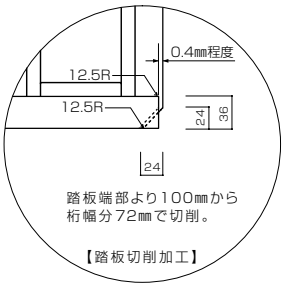

●片側壁納まり（踏面200㎜ 鼻の出40㎜の場合）

（単位:㎜）

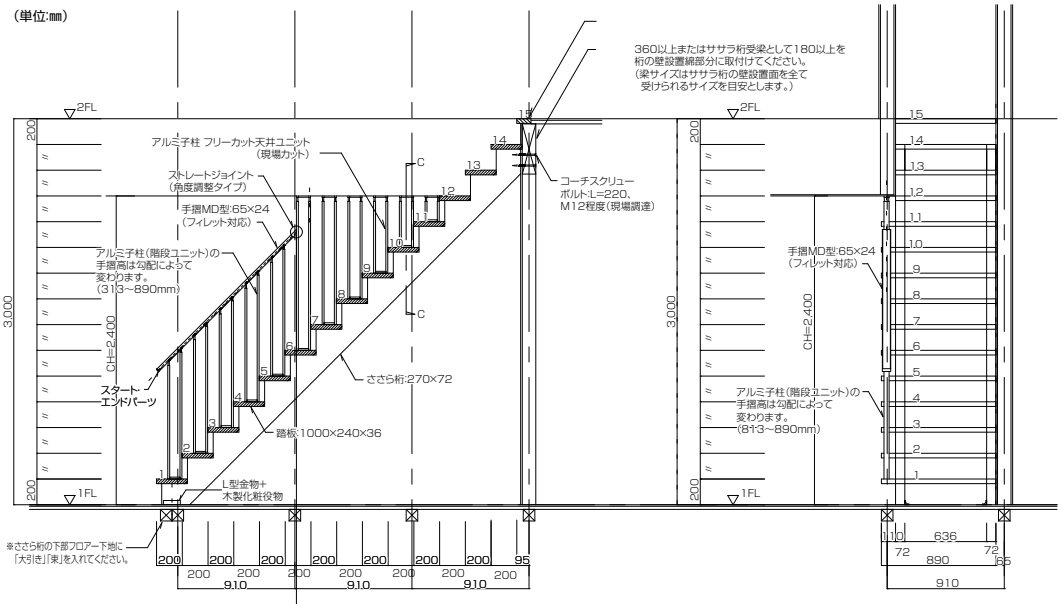

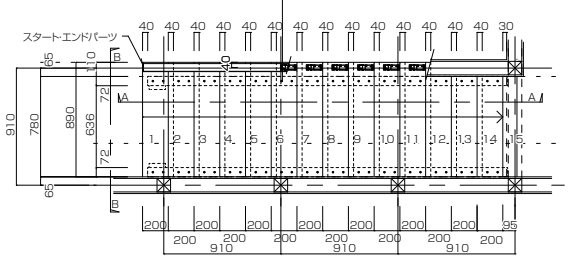

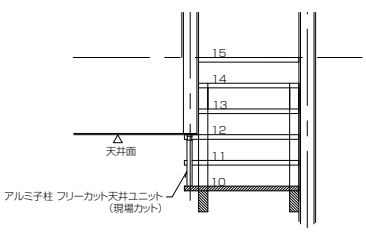

詳細①

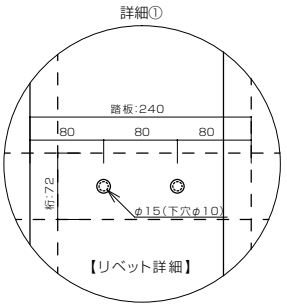

詳細②

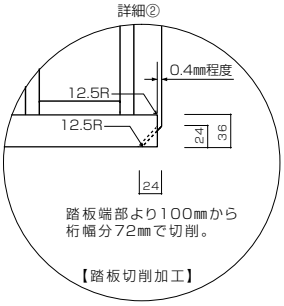

【踏板現場カットについて】
1～12段　壁側は踏板を110㎜現場カットしてください。
13,14段は踏板　両側から110㎜ずつ現場カットし、壁内内寸法780㎜に合わせてください。

見積書・プレゼンボード作成　ラクラクWEB見積　検索　▶P.7

開梱

梱包を解いたら、部材に不足および問題がないかどうか確認してください。
製品に水濡れ等不具合があった場合は必ず施工前にお買い求め店または弊社までご連絡ください。

全体図

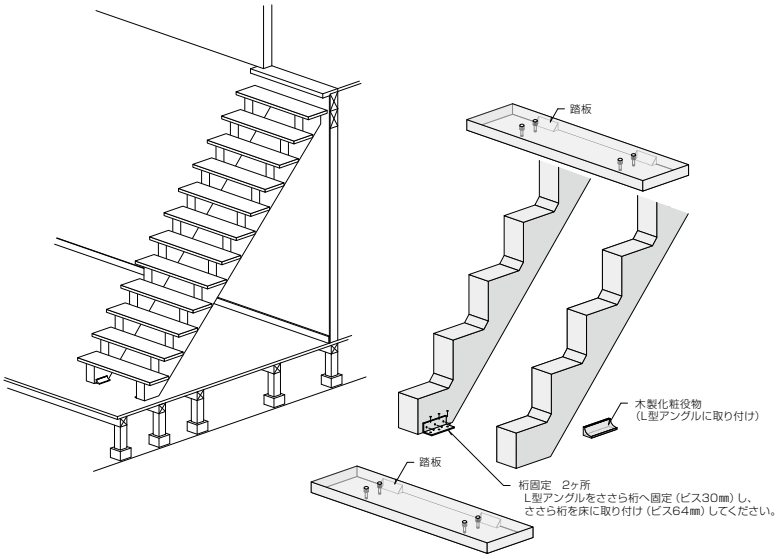

寸法図

(単位:㎜)

●ささら桁

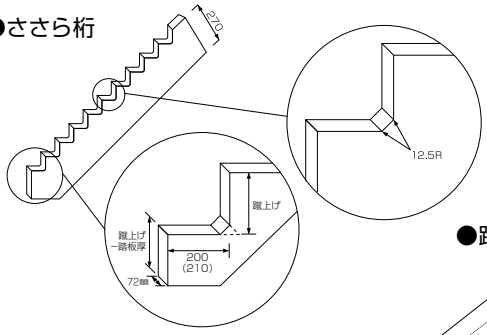

●踏板

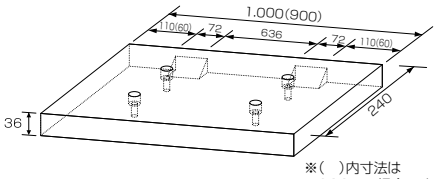

※( )内寸法は
900㎜の場合です。

●スペーサー

※ささら桁に同梱

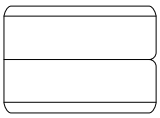

同梱のスペーサーを
2つに分けてご使用ください。
軋みなどの音を防ぐための備品です。

●金物(L型アングル)

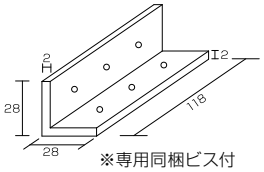

※専用同梱ビス付

●リベット

品番:ZYDZR1-SI(シルバー)、
ZYDZR1-BR(ブロンズ)、
ZYDZR1-BK(ブラック)、
寸法:φ15×11.5㎜

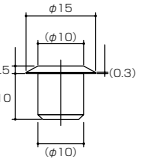

●木製化粧役物

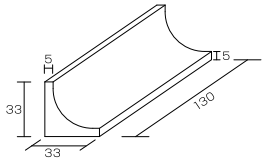

●踏板固定ビス

品番:ZY2021
寸法:なべビス φ9×53.3㎜

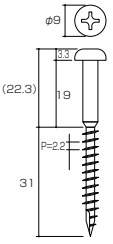

施工の前に

●本製品は、躯体に直に施工していきますので、
強度を十分に考慮して、施工してください。
●必ず大引き・束・梁に施工してください。
●梁と、部材の連結部の加工を予め行ってください。

【躯体の確認】

①−1 大引・束の設置

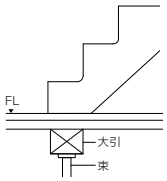

※ささら桁の下部フロアーの下地に
「大引」「束」を入れてください。
※フロアー先行貼りとし、フロアー上に
ささら桁を取付けます。

①−2 桁下部の受け梁の設置

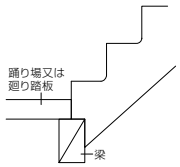

※踊り場、又は廻り踏板の下に
「梁」を入れてください。

② 桁上部の受け梁の設置

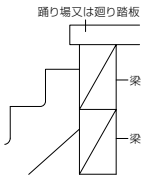

※上段框、踊り場又は廻り踏板の下に
ささら桁の受け梁を入れてください。
梁背が十分にささら桁を受けること
ができない場合、梁の下にもう1本
梁を入れてください。

施工手順

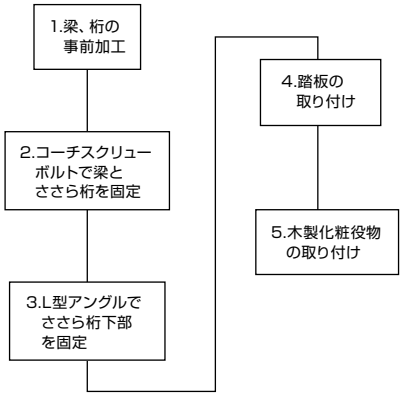

デザイン階段Light

商品掲載ページ ▶P.170

■ ささら桁と梁・上段框の納まり

●完成納まり図

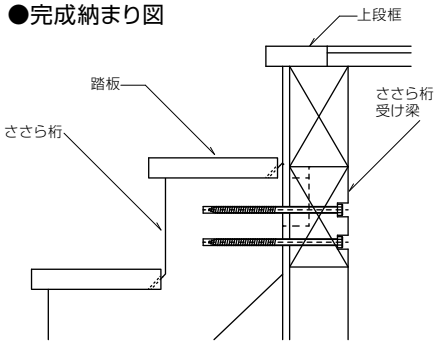

■ ささら桁上部、梁の加工

ささら桁梁ボルト連結納め

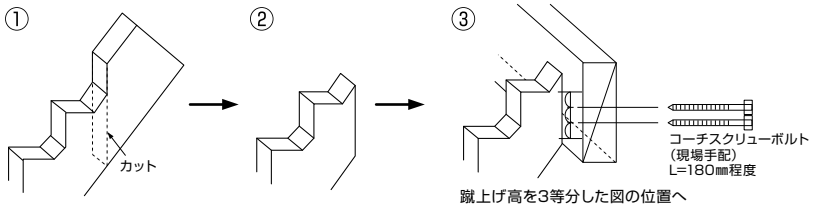

ささら桁上部をカットします。

蹴上げ高を3等分した図の位置へ
コーチスクリューボルト用の下穴を
あけてください。

ささら桁上部ホゾ加工納め(推奨施工)

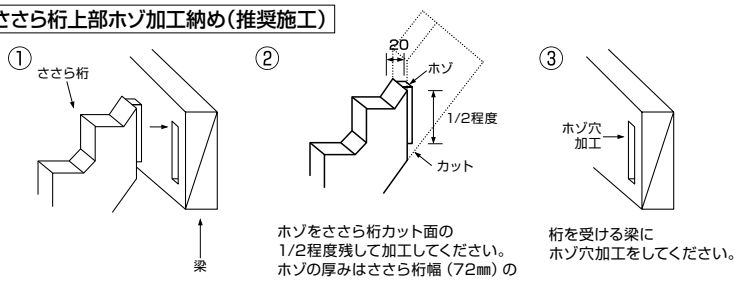

ホゾをささら桁カット面の
1/2程度残して加工してください。
ホゾの厚みはささら桁幅(72㎜)の
2/3程度とします。

桁を受ける梁に
ホゾ穴加工をしてください。

■ ささら桁上部の連結

コーチスクリューボルト L=180㎜程度(現場手配)にて
梁とささら桁を確実に固定してください。

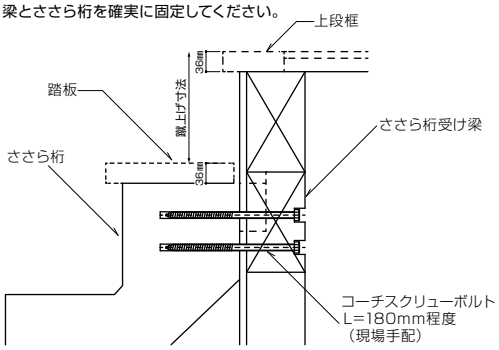

■ L型アングルの取り付け

フロアーへの結合

ささら桁下端に
L型アングルをセットして取り付けます。

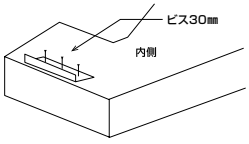

ささら桁下部にL型アングルを
取り付けます。
(ビスL=30㎜)

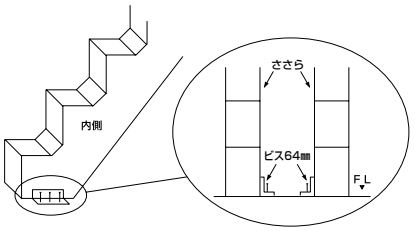

※ささら桁下部に取り付けたL型アングルを
床に取り付けます。(ビス L=64㎜)

⚠ 注意

L型アングルは誤った使い方をしますと
その効果が失われてしまいますので、
正しい使い方をしてください。
ビス固定の前に下穴加工をしてください。

■ 踏板の取り付け

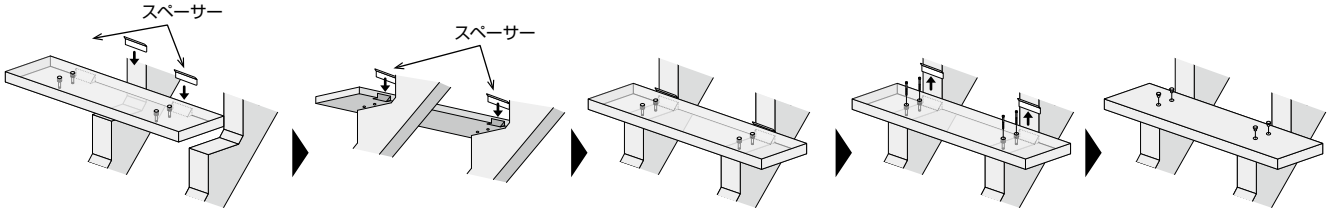

踏板をささら桁に
取り付ける際、音鳴り
防止のためにスペーサーを
踏板とささら桁の間に
挟んでください

ささら桁に
踏板欠き込み部を
合わせて設置してください。

踏板のビス下穴
からささら桁へ
ビス下穴加工を
施してください。

ビス固定します。
ビスは踏板固定専用ビス
(オプション品)を
推奨致します。
L=53.3㎜
スペーサーを抜きます。

踏板固定後、ビスの上から
ビス保護用のリベット
(φ15×11.5㎜)を
下穴へ取り付けます。

■ 踏板の固定位置について

踏板を固定する場合、桁と踏板の間に
0.4㎜程度の隙間を空けて
固定してください。

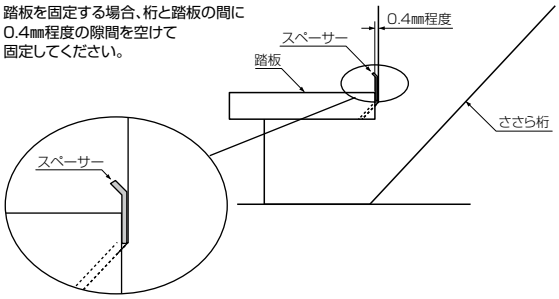

■ 木製化粧役物の取り付け <フロアー部分>

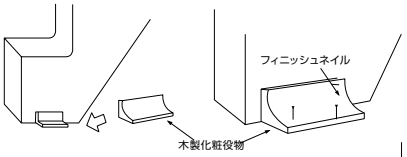

L型アングルの上から、木製化粧役物を
接着剤、フィニッシュネイル等で取り付けます。

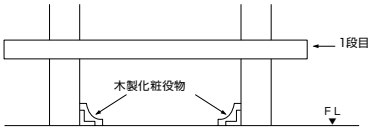

アルミ子柱ユニット

商品掲載ページ▶P.180/P.281

■ 施工前の準備と確認 梱包内容の確認 必要工具の確認

階段ユニットセット

階段ユニット

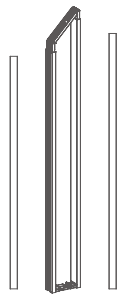

階段ユニット本体　1本
アクセントライン(樹脂製)883mm 1本
アクセントライン(樹脂製)985mm 1本

階段ユニット周辺パーツ


皿＋タッピンねじ 3.5×20 2本


六角アプセットタッピンねじ 5×30 3本


ナベ＋タップタイト 3.5×6 1本


トラスタッピンねじ 3.5×25 1本


固定パーツ 1つ


ベースカバー L=104mm 1つ
※カットが必要となります。

吹抜ユニットセット

吹抜ユニット

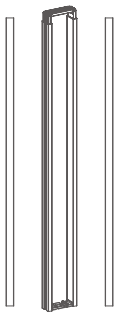

吹抜ユニット本体　1本
アクセントライン(樹脂製)1055mm 2本

吹抜ユニット周辺パーツ


皿＋タッピンねじ 3.5×20 2本


六角アプセットタッピングねじ 5×70 3本


ベースカバー L=84mm 1つ
※カットの必要はありません。

L型ジョイント


L型接続金具 2つ


皿＋ドリルねじ 3.5×25 4本


皿＋ドリルねじ 4×10 2本

吹抜壁固定パーツ


固定パーツ 2つ


スペーサー 8つ


トラスタッピンねじ 3.5×50 2本

ストレートジョイント[角度調整タイプ]

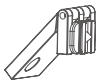
ジョイント金具 1つ


皿＋タッピンねじ 3.5×20 1本

工具

ロングビット(長さ30cm程度)
六角ソケット - 8mm
※六角アプセットタッピンねじ使用時に必要となります。

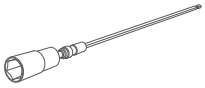

L型ビット
※笠木取付時に必要となります。

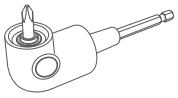

⊕ビット - #2

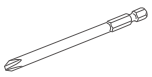

ドリルビット - 4mm程度
※5mmのビス使用時に下穴用に必要となります。

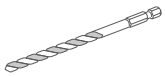

ドリルビット - 2.5mm程度
※3.5mmのビス使用時に下穴用に必要となります。



■ 施工前の準備と確認 取付位置、下地の確認

取付位置寸法の確認

※最上段の踏面aと踏板bの寸法が同じであることを確認してください。

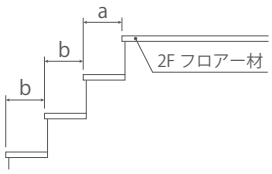

※吹抜けユニットは必ず床根太上に取付位置を設定してください。

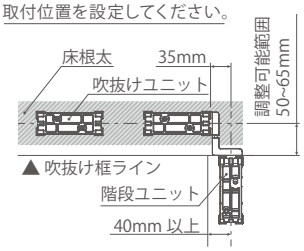

下地補強の確認

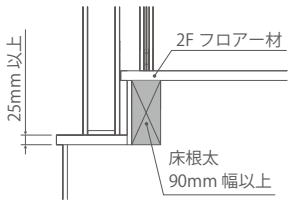

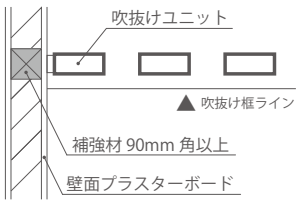

■【階段用施工手順】 必ず下穴を開けてから取付けてください。柱の保護テープは施工終了まで剥がさないでください。

1 スミだし(取付位置だし)

①踏板に階段ユニットのセンターラインをスミだしする。踏板の端から手すりユニットのセンターを40mm以上に設定してください。

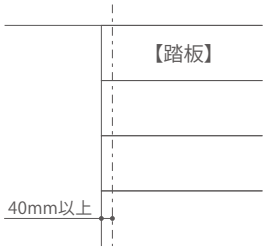

②スミだししたラインと固定パーツの中心を合わせ、垂直、水平を確認して段鼻に固定パーツをビスで固定する。

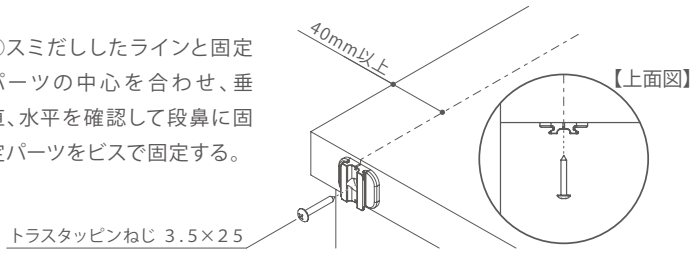

2 ユニット仮固定

①階段ユニットの固定柱を固定パーツに差込む。

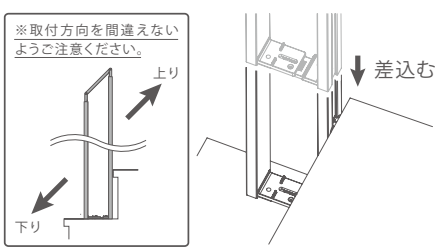

②ユニットの垂直、水平を確認し、固定柱側の座金をビス止め、中央可動部を仮打ちする。
※この時点では、可動柱側の座金にビス止めはしないでください。

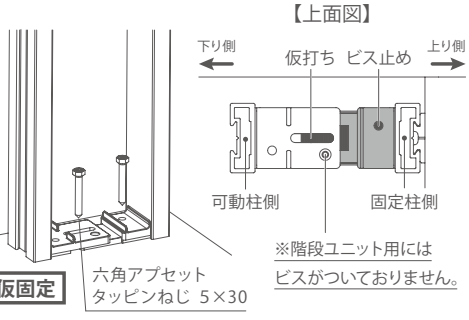

アルミ子柱ユニット

3 手すり取付

①手すりをユニットの上に仮置きする。手すりが長い場合はカットする。

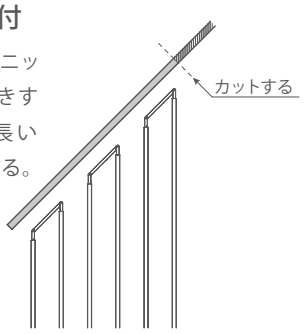

②取付け部の角度を階段と平行になるよう、ユニット可動柱上部を上下に作動させ、ユニットが垂直になるよう、可動柱下部を前後に調整します。

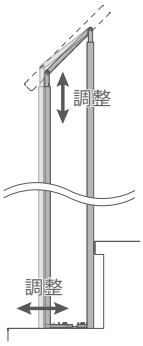

【上部拡大】
※階段と平行になるよう全ユニットの角度調整をしてください。

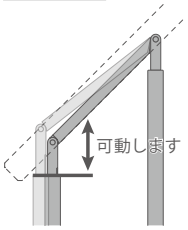

【下部拡大】
※座金をスライドさせ、ユニットの垂直レベルを合わせてください。



4 階段ユニット本固定

①階段ユニット上部と手すりをビスで固定する。

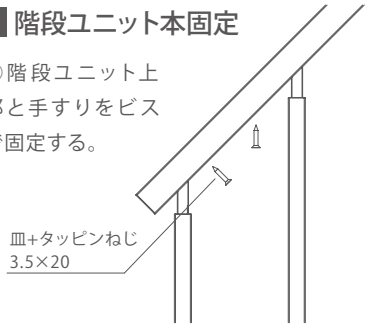

②可動柱も水平、垂直を調整してから踏板にビスで固定する。仮打ちしていた中央部のビスも増し締めする。

本固定



③各ユニット可動柱上部をビス止めする。
※締めすぎにご注意ください。

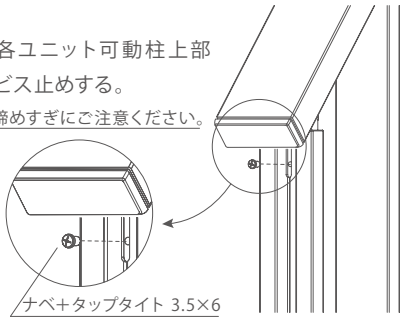

■【吹抜用施工手順】L型ジョイントで取り付ける場合

必ず下穴を開けてから取付けてください。

1 L型接続金具取付

※吹抜けユニット施工前に必ず取り付け方向を確認してください。

①L型接続金具(L側)を2つ階段ユニットに差し込み、ビスで固定する。吹抜けユニットにL型接続金具(I側)を差し込む。

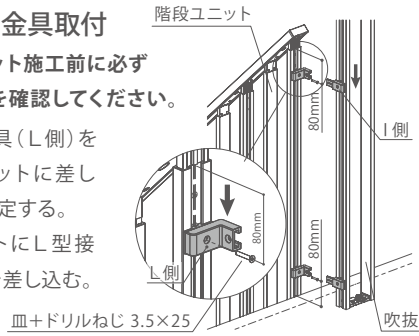

②L側接続金具(L側)に金具(I側)をはめ、吹抜けユニットが取付位置にくるよう調整する。L型接続金具(I型)をビスで固定する。

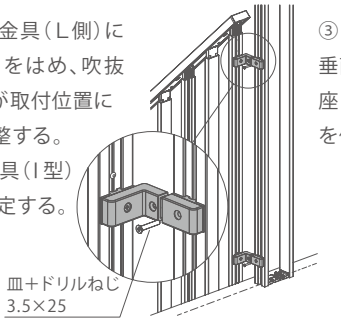

③ユニットの垂直を確認し、座金中央の穴を仮固定する。

仮固定

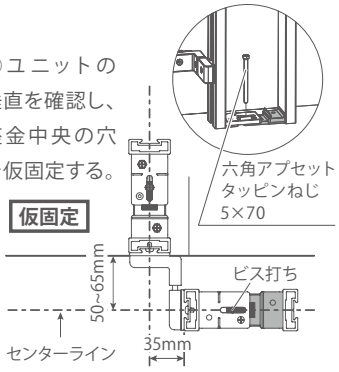

2 壁面固定

①吹抜けユニットのセンターラインと固定パーツの中心を合わせ、固定パーツ2つをビスで壁面に固定する。

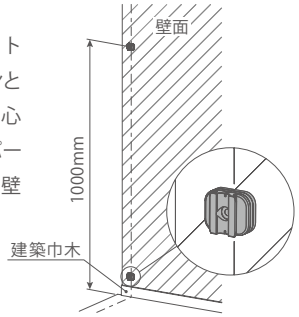

※建築巾木がある場合は、固定パーツ付属のスペーサーを巾木の厚みに合わせて壁面に固定する。

スペーサー使用枚数の目安
スペーサー厚み　＝ 3mm
建築巾木 6mm ＝ 2枚
建築巾木 9mm ＝ 3枚
建築巾木12mm ＝ 4枚

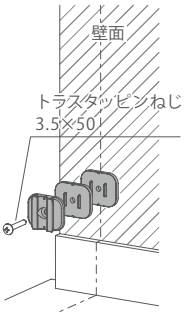

②固定パーツに吹抜けユニットを差し込む。**1**と同様にユニットの垂直を確認し、座金中央の穴を仮固定する。

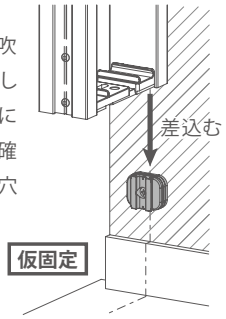

3 割付と吹抜けユニット本固定

①**1**と**2**のユニットの端から端までの距離をLとし、Lを下の計算式にあてはめ、吹抜けユニット取付位置を割付ける。
※取付幅は110mm以内に設定する。

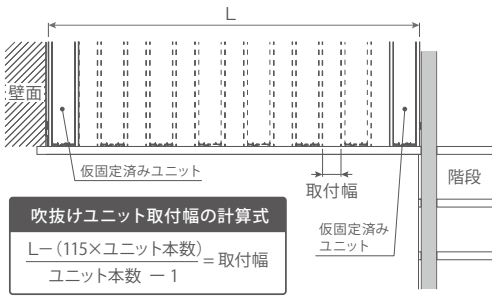

吹抜けユニット取付幅の計算式

$$\frac{L-(115\times\text{ユニット本数})}{\text{ユニット本数}-1}=\text{取付幅}$$

②割付けた位置に吹抜けユニットを**1**、**2**と同様に仮固定し、ユニットの通り芯を揃え、全ユニットを本固定する。仮固定のビスも増し締めする。

本固定

POINT

全ユニットが仮固定の状態の時、笠木をのせテープなどで軽く固定しておけば、通り芯を揃えやすく本固定時もブレが少なく打つことができます。

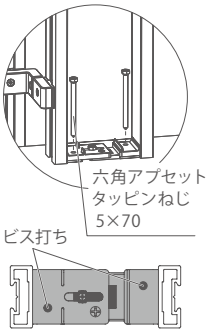

4 手すり取付

①手すりをユニットの上に仮置きする。手すりが長い場合はカットする。
仮置き後、柱ユニットの垂直レベルを確認してください。

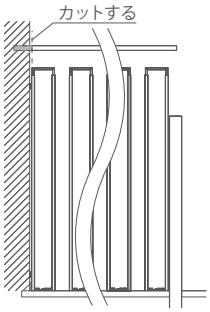

※ユニット上部がきちんと手すり裏溝にはまっている事を確認してください。

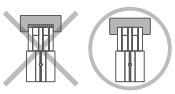

②手すりと吹抜ユニットをビス固定していく。

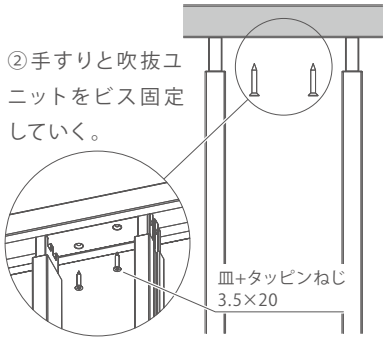

5 L型接続金具固定

①L型接続金具のL側I側をビスで固定する。

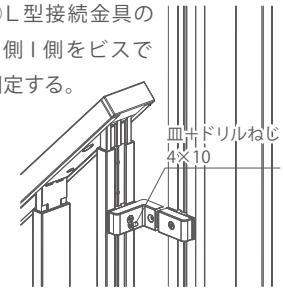

■【吹抜用施工手順】ストレートジョイントで取り付ける場合

1 ストレートジョイント [角度調整タイプ]の差込み

①ストレートジョイント[角度調整タイプ]を吹抜ユニットの縦溝上部より固定パーツを差し込んでください。

※図のように差込んでください。

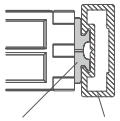

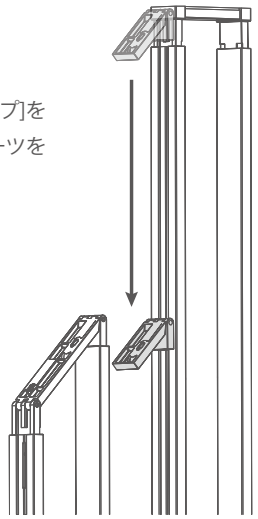

2 ストレートジョイント [角度調整タイプ]の取付

①階段に固定された手すりに角度を合わせ、ストレートジョイント[角度調整タイプ]を取り付ける。

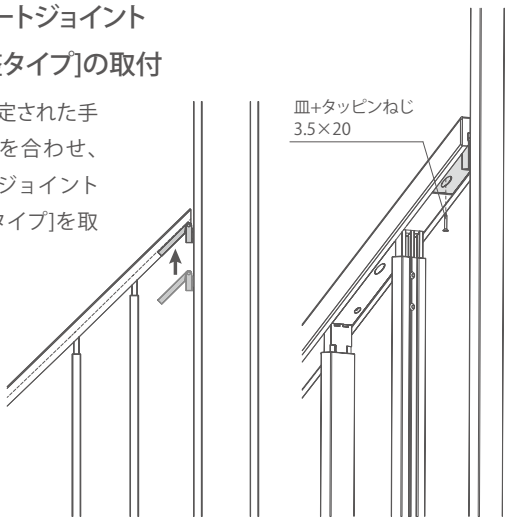

■【施工仕上げ】

1 各ユニットカバー取付

①階段ユニットのカバーは、踏板取付金具にベースカバー(階段用)を合わせ、ユニット幅にカットする。

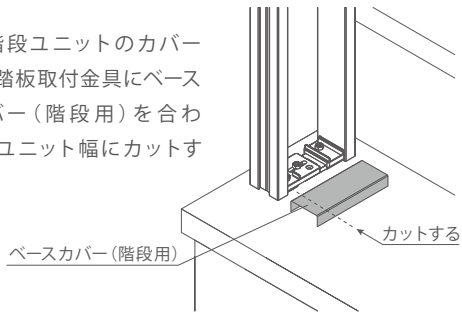

②階段ユニットの踏板取付金具には、カットしたベースカバー(階段用)を取り付ける。
吹抜けユニットの踏板取付金具には、ベースカバー(吹抜け用)を取り付ける。
※取付方はどちらも同じ。

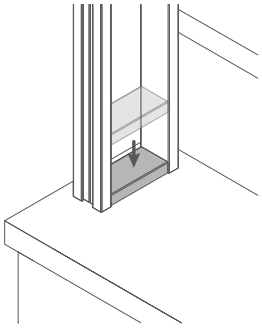

※ベースカバーがきちんと奥に、はまっている事を確認してください。



2 アクセントライン(樹脂性)取付

①アクセントラインを床面に合わせ、固定パーツ固定溝にはめる。

※アクセントライン(樹脂製)には階段用2種類、吹抜け用1種類あります。よくご確認のうえ取付けてください。

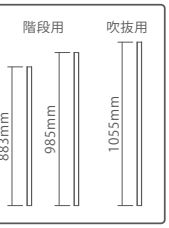

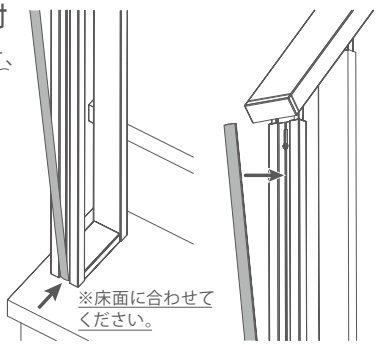



②固定パーツ、L型接続金具が取り付けられているユニットの場合、アクセントライン(樹脂製)のカットが必要になります。固定パーツ、L型接続金具までの距離に合わせカットしてください。

------ カット位置

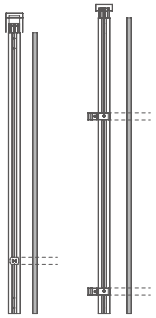

アルミ子柱　ハーフユニット／アルミ子柱　フリーカット天井ユニット

■ 施工前の準備と確認 梱包内容の確認 必要工具の確認

ハーフユニットセット

ハーフユニット

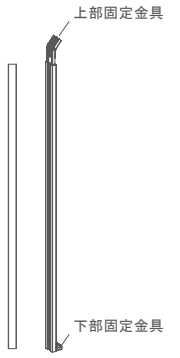

ハーフユニット本体　1本
アクセントライン（樹脂製）1本

ハーフユニット
周辺パーツ


皿+タッピンねじ
3.5×20　1本


六角アプセット
タッピンねじ
5×30　1本


ナベ+タップタイト
3.5×6　1本


ベースカバー
L=104mm　1つ

※カットが必要となります。

フリーカット天井ユニットセット

フリーカット天井ユニット

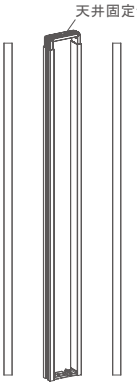

フリーカット
天井ユニット本体　1本
アクセントライン（樹脂製）2本

フリーカット天井ユニット
周辺パーツ


皿+タッピンねじ
3.5×45　2本


六角アプセット
タッピンねじ
5×30　3本


ベースカバー
シルバー色
L=84mm　1つ


ベースカバー
アルミ子柱同色
L=84mm　1つ

※カットの必要はありません。

ストレートジョイント[角度調整タイプ]


ジョイント金具　1つ


皿+タッピンねじ
3.5×20　1つ

工具

ロングビット(長さ30cm程度)
六角ソケット－8mm
※六角アプセットタッピンねじ使用時に必要となります。

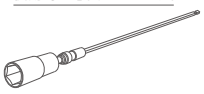

L型ビット
※笠木取付時に必要となります。

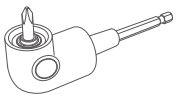

⊕ビット－＃2

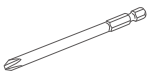

ドリルビット－4mm程度
※5mmのビス使用時に下穴用に必要となります。

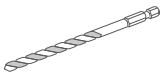

ドリルビット－2.5mm程度
※3.5mmのビス使用時に下穴用に必要となります。



■【ハーフユニット施工手順】

必ず下穴を開けてから取付けてください。
柱の保護テープは施工終了まで剥がさないでください。

※階段ユニットの3まで完了させてください。

別紙「アルミ子柱ユニット」の【階段用施工手順】の3手すり取付まで先に完了させ、手すりを外してください。

1 ハーフユニットの位置決め

①階段ユニットの角度が決まった後、ハーフユニットを踏板に置き、手すりを仮置きする。
その後、ハーフユニットの取付位置を決める。

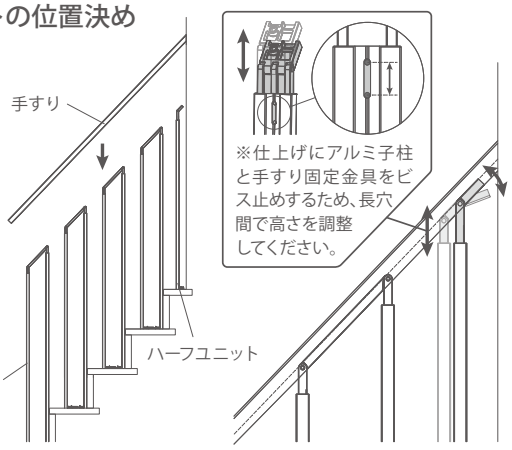

※仕上げにアルミ子柱と手すり固定金具をビス止めするため、長穴間で高さを調整してください。

POINT

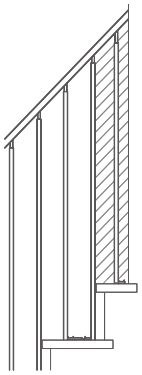

※斜線部の幅は110mm以内に設定し、高さの調節ができる範囲で取付位置を決めてください。
極端に壁側や階段ユニット側に寄らないようしていただくときれいに仕上がります。

2 固定金具取付

①ハーフユニットの取付位置が決まったら、下部固定金具を残し、各パーツ取り外してください。
※各パーツの取付位置がズレないように注意してください。

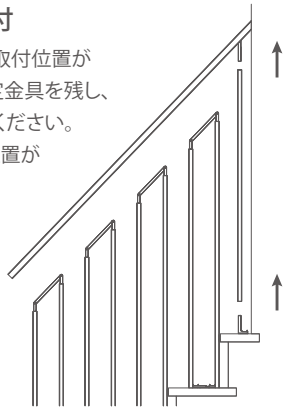

②上部固定金具を手すりに、下部固定金具を踏板に取り付けてください。

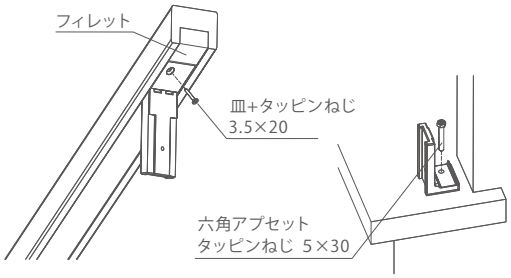

③各パーツを下部固定金具を基準に差込む。

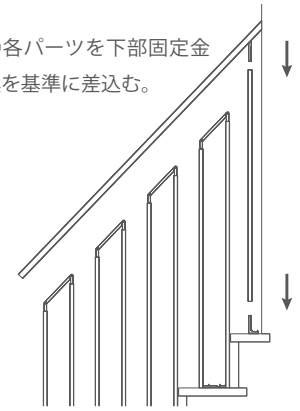

※階段ユニットの施工を完了させてください。

別紙「アルミ子柱ユニット」の【階段用施工手順】の4階段ユニット本固定まで先に完了させてください。

3 カバー、アクセントラインの取付 (※階段ユニットは別紙「アルミ子柱ユニット」の【施工仕上げ】をご覧ください。)

①アルミ子柱と壁の幅に合わせて、ベースカバーをカットする。

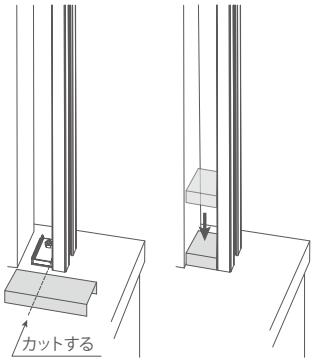

②上部固定金具をビス止めし、アクセントライン(樹脂製)を取り付ける。

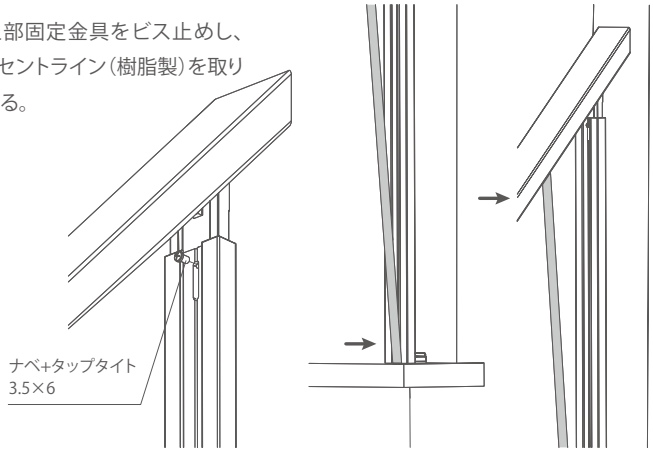

■【フリーカット天井ユニット施工手順】

必ず下穴を開けてから取付けてください。
柱の保護テープは施工終了まで剥がさないでください。

1 天井高さ計測

①フリーカット天井ユニットを使用する箇所を割り出すため、踏板から天井の高さを計る。
※1251mmを超える高さは、階段ユニットを使用します。

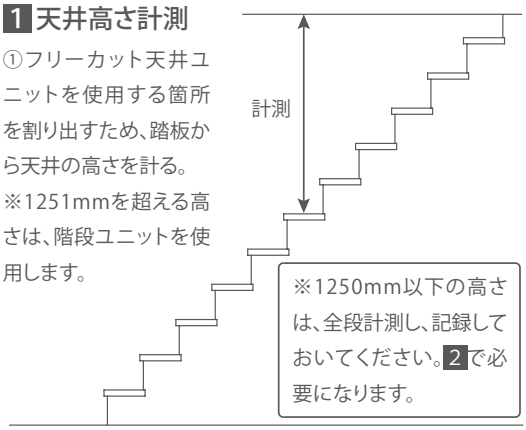

※1250mm以下の高さは、全段計測し、記録しておいてください。2で必要になります。

※高さが1250mm以下の場合

フリーカット天井ユニットを使用します。別紙「アルミ子柱ユニット」の【階段用施工手順】の1-①を参考に取付位置を出してください。

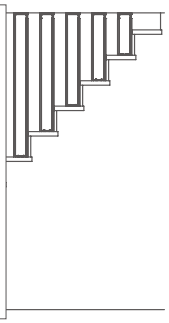

※高さが1251mm以上の場合



階段ユニットを使用します。別紙「アルミ子柱ユニット」の【階段用施工手順】をご覧になり、2ユニット仮固定まで行ってください。

2 フリーカット天井ユニットのカット

①フリーカット天井ユニットのアルミ子柱部分の上部を**計測した高さから-45mm**の寸法でカットする。

※マイナスする長さを統一すると、取り付けた時のカット面のラインが揃い、きれいに仕上がります。

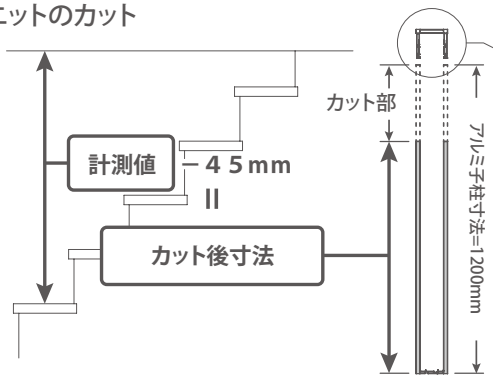

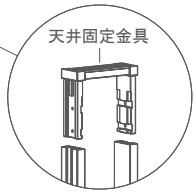

※上部の天井固定金具を取り外してからアルミ子柱部分の上部をカットしてください。

計算例

1本目:1000mm(計測値)-45mm(マイナス値)=955mm(カット後寸法)
2本目: 770mm(計測値)-45mm(マイナス値)=725mm(カット後寸法)

※天井の有効高さは最低で175mmとなります。それ以下の場合はユニットの取り付けを行わないでください。

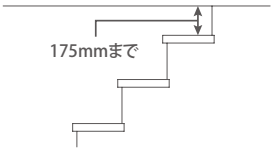

※アルミ子柱の有効カット寸法は「175-45=130mm」までとなります。

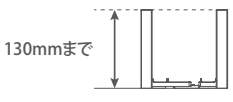

②アルミ子柱部分の上部をカット後、サンドペーパーなどで軽く小口処理してください。

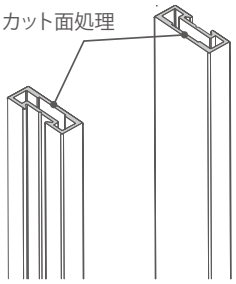

※オプション(別売)で各色のタッチアップをご用意しております。仕上がりが気になる場合、切断面の着色にご利用ください。

③カットしたアルミ子柱に天井固定金具を戻す。



アルミ子柱　ハーフユニット／アルミ子柱　フリーカット天井ユニット

3 フリーカット天井ユニットの固定

①フリーカット天井ユニットを天井、踏板に固定する。

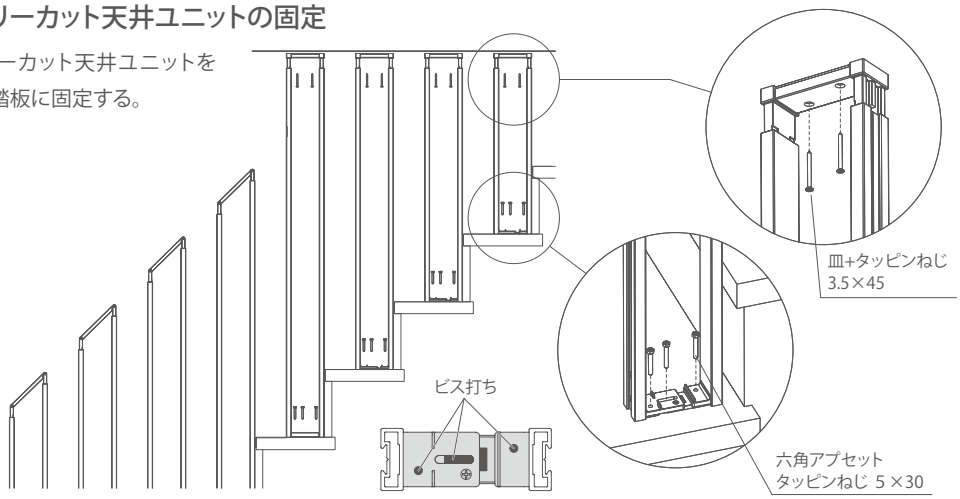

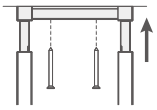

天井固定金具を引き上げて、天井にビス固定してください。

4 ストレートジョイント[角度調整タイプ]の差込み

①ストレートジョイント[角度調整タイプ]をフリーカット天井ユニットの縦溝上部より固定パーツを差し込んでください。

※図のように差込んでください。

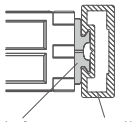

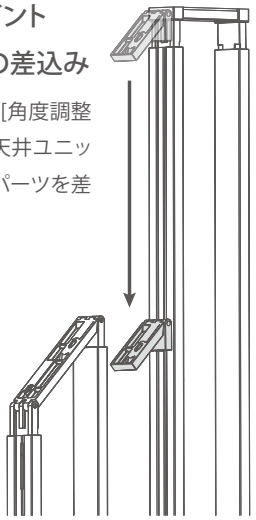

※階段ユニットの施工を完了させてください。

次にストレートジョイント[角度調整タイプ]を手すりに取付けます。階段ユニットと角度を揃えるため、別紙「アルミ子柱ユニット」の【階段用施工手順】の4階段ユニット本固定まで先に完了させてください。

5 ストレートジョイント[角度調整タイプ]の取付

①階段に固定された手すりに角度を合わせ、ストレートジョイント[角度調整タイプ]を取り付ける。

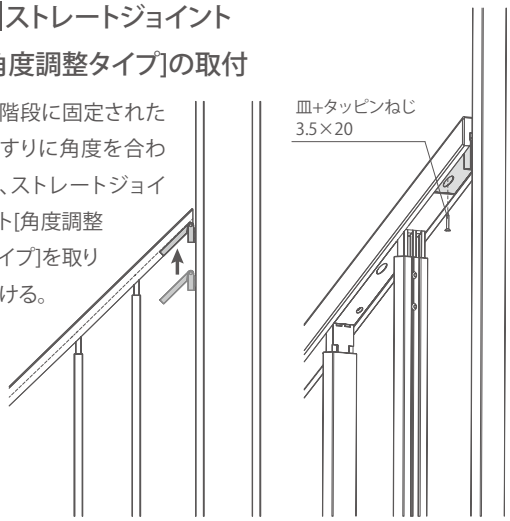

6 カバー、アクセントライン（樹脂製）取付 （※階段ユニットは別紙「アルミ子柱ユニット」の【施工仕上げ】をご覧ください。）

①カバーを取り付ける。

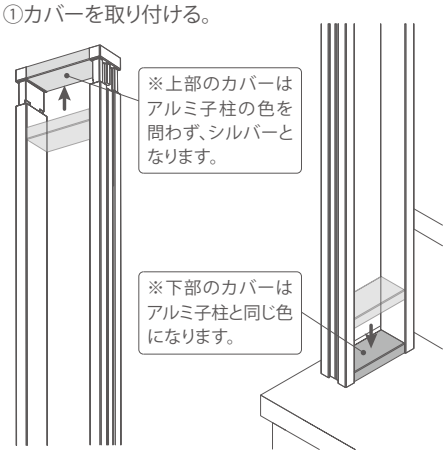

②アクセントライン（樹脂製）をカット後、アルミ子柱の縦溝にはめる。
※フリーカット天井ユニットのアクセントライン（樹脂製）は必ずカットが必要になります。

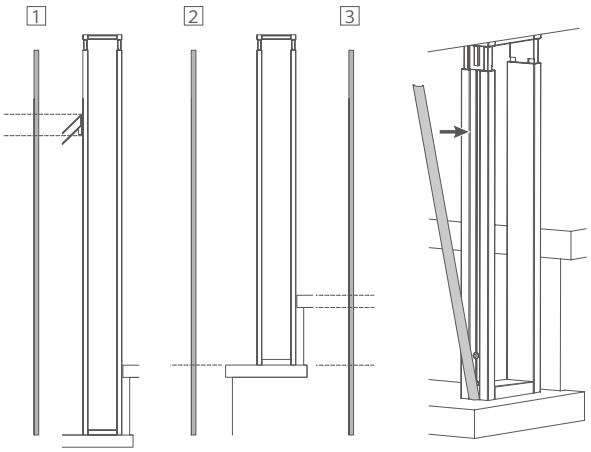

1 ストレートジョイント[角度調整タイプ]に合わせてカット
2 アルミ子柱カット寸法に合わせてカット
3 踏板側は板厚に合わせてカット

------ カット位置

デザイン階段

商品掲載ページ▶P.182

納まり例

踏面は 200㎜限定になります。

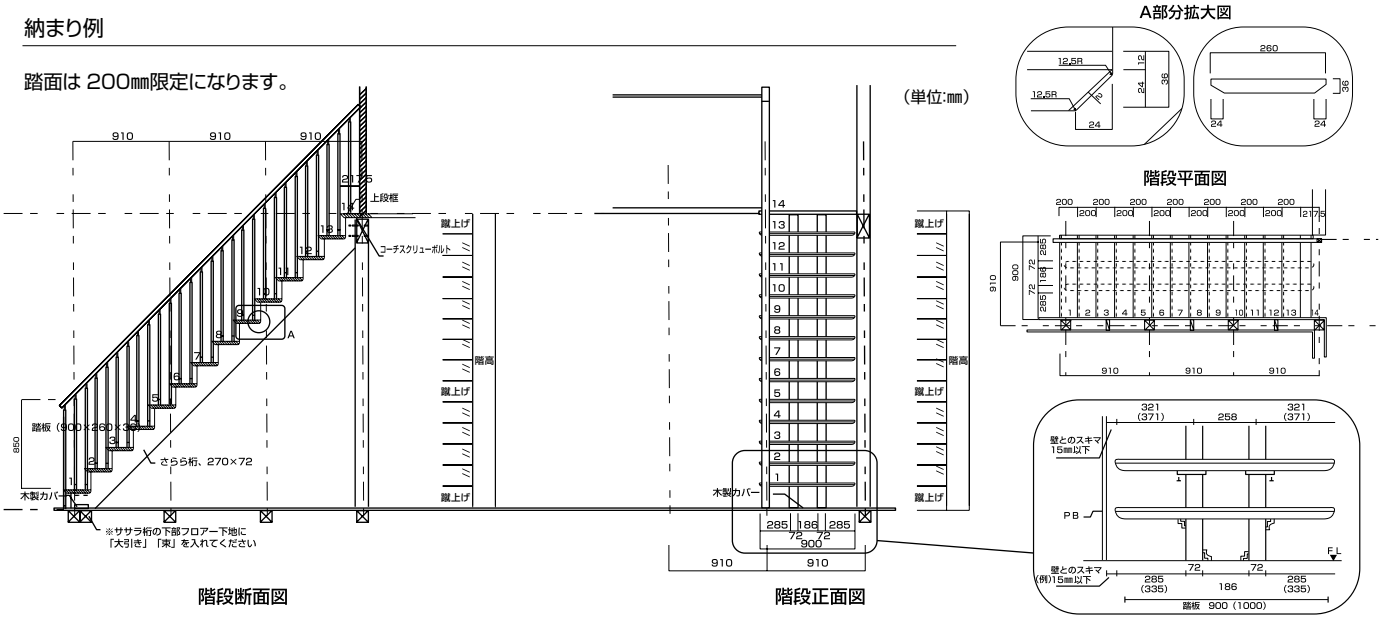

開梱

梱包を解いたら、部材に不足および問題がないかどうか確認してください。
製品に水濡れ等不具合があった場合は必ず施工前にお買い求め店または弊社までご連絡ください。

全体図

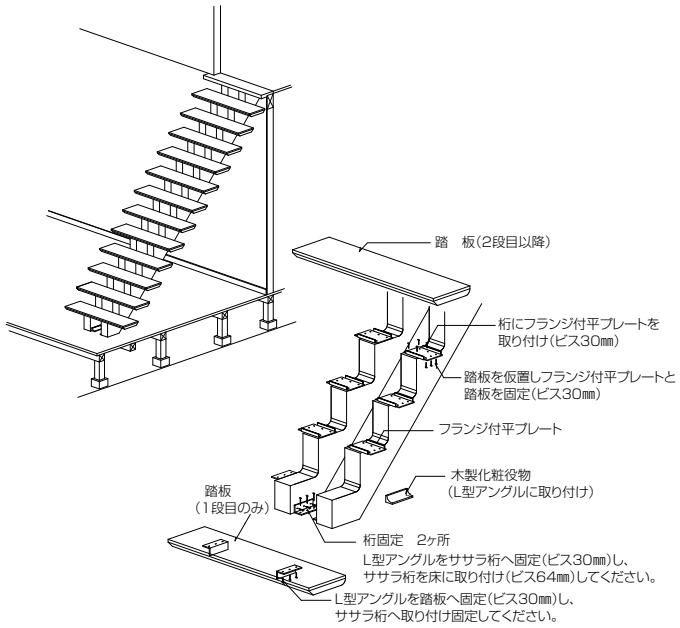

寸法図

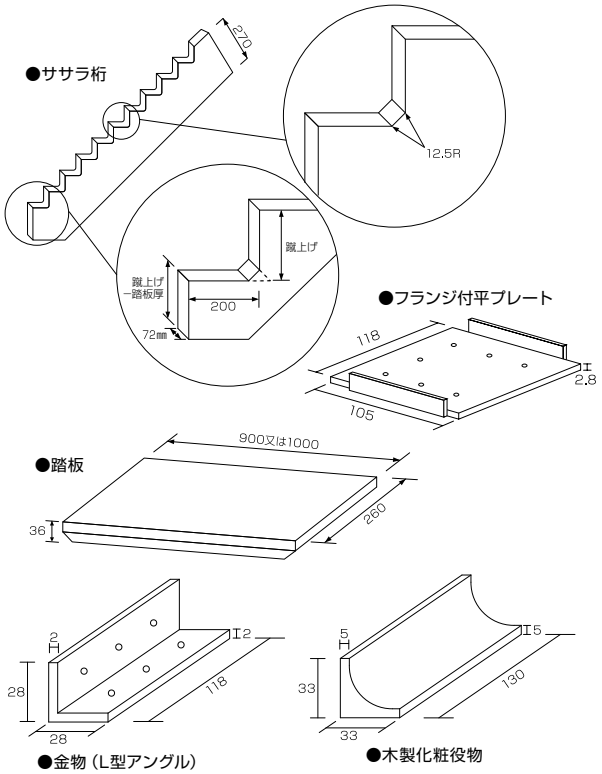

施工の前に

⚠ 注意

●本製品は、躯体に直に施工していきますので、強度を十分に考慮して、施工してください。
●必ず大引き・束・梁に施工してください。
●梁と、部材の連結部の加工を予め行ってください。

【躯体の確認】

①−1 大引・束の設置

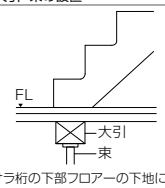

※ササラ桁の下部フロアーの下地に「大引」「束」を入れてください。
※フロアー先行貼りとし、フロアー上にササラ桁取付

①−2



※踊り場、又は廻り踏板の下に「梁」を入れてください。

②−1 梁の設置

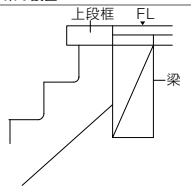

※ササラ桁上部が梁へ固定できるような位置にあるか確認してください。

②−2

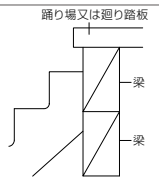

※上部納まりが踊り場又は廻り踏板の場合は、梁の下にもう1本梁を入れてください。

デザイン階段

商品掲載ページ▶P.182

施工手順

1.梁桁上階段框の事前加工 → 2.コーチスクリューボルトで梁桁固定 → 3.L型アングルで桁下部を固定 → 4.フランジ付平プレートの取り付け → 5.踏板の取り付け → 6.上段框の取り付け → 7.木製化粧役物の取り付け

■ ササラ桁と梁・上段框の納まり

※上位階の床仕上がり位置から36㎜下がった位置に合わせてササラ桁を取り付けてください。

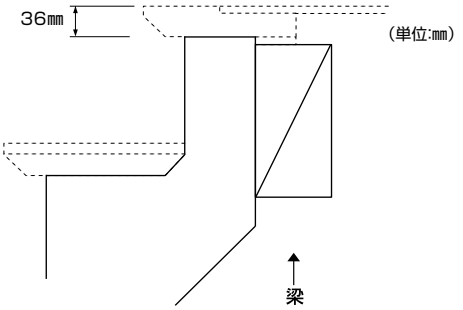

■ ササラ桁上部、梁の加工

ササラ桁が取り付け寸法よりのびがある場合

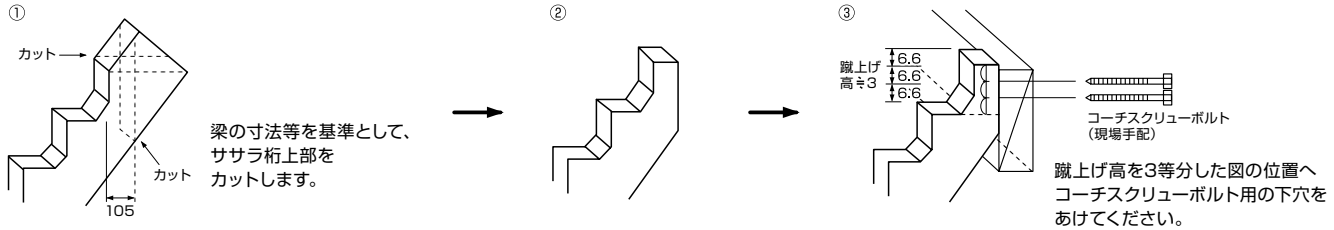

ササラ桁上部がホゾ加工の場合－推奨現場施工

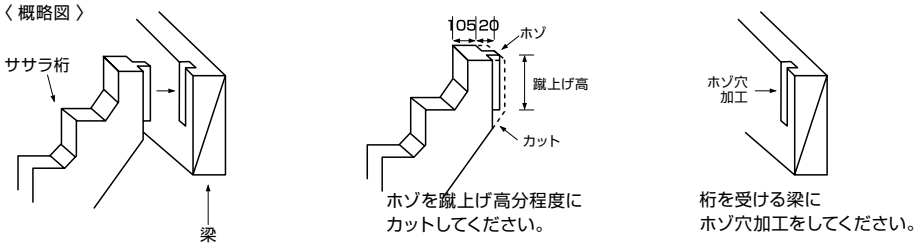

■ ササラ桁上部の連結

コーチスクリューボルト L=180㎜程度(現場手配)にて梁とササラ桁を確実に固定してください。

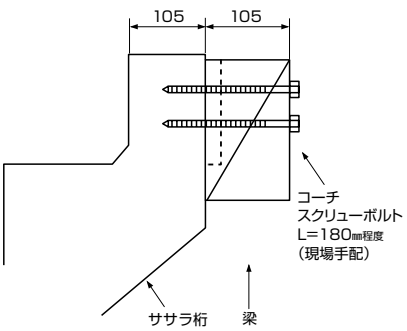

■ L型アングルの取り付け

フロアーへの結合

ササラ桁下端のラインにL型アングルをセットして取り付けます。

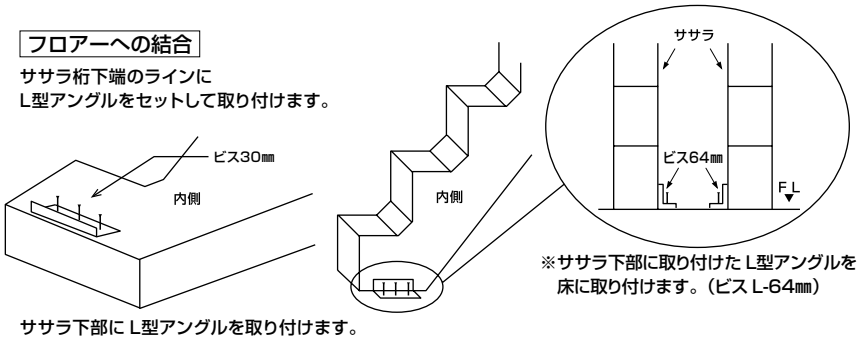

⚠ 注意　L型アングルは誤った使い方をしますとその効果が失われてしまいますので、正しい使い方をしてください。

■ L型アングルの取り付け〈1段目の踏板のみ〉

裏面にL型アングルを取り付けます。L型アングルは踏板裏面にほられた
加工掘の中で斜線部の位置にビスL=30㎜で取り付けます。

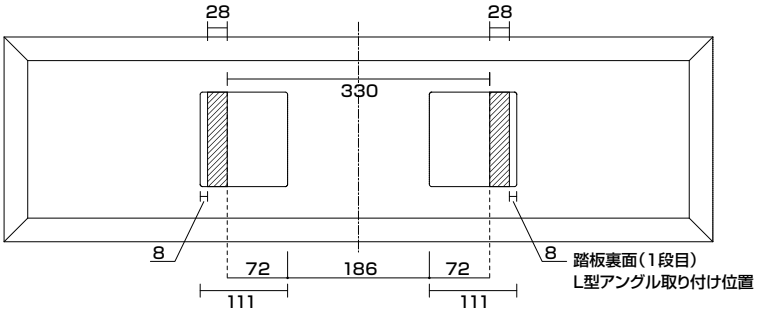

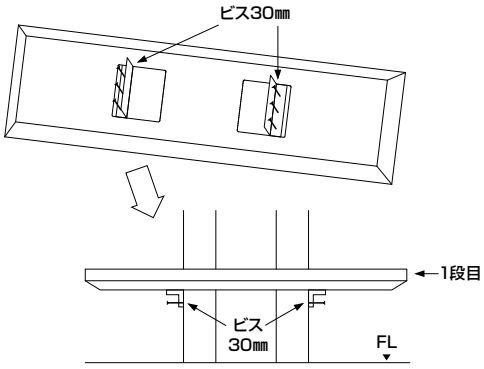

L型アングルを取り付けた1段目踏板をササラ桁に取り付けビス30㎜で固定します。

■ フランジ付平プレートの取り付け〈2段目以降〉

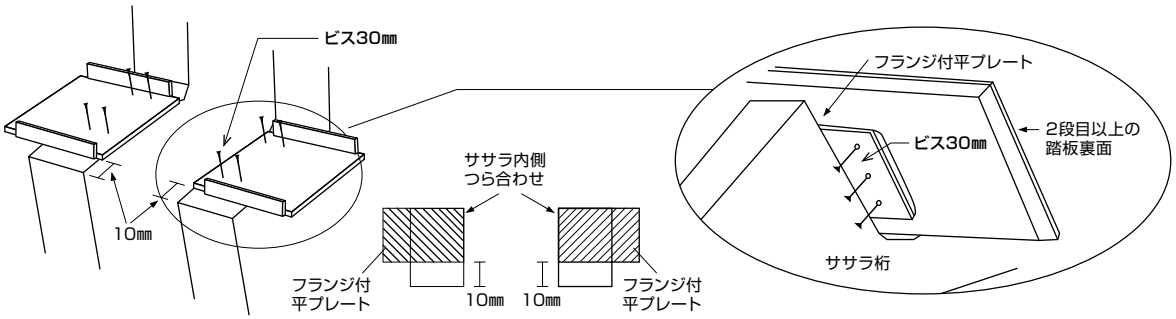

2段目以降の踏板を「フランジ付平プレート」で固定します。
フランジ付平プレートはササラ桁内側でつらを揃え、
ササラ桁先端から10㎜の位置で、ビス30㎜で固定します。

⚠ 注意 プレートのフランジの向きは踏板と平行になります。

■ 上段框の取り付け

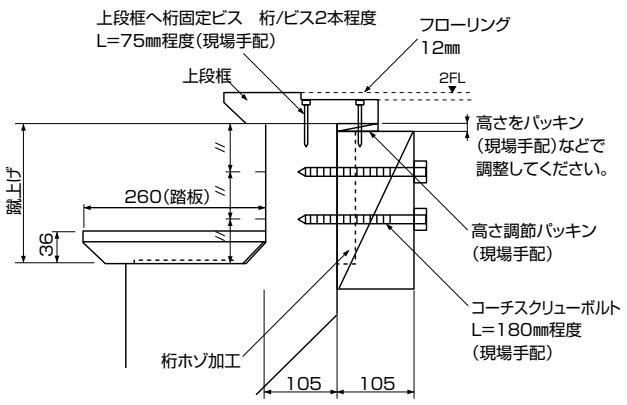

■ 木製化粧役物の取り付け
<フロアー部分>

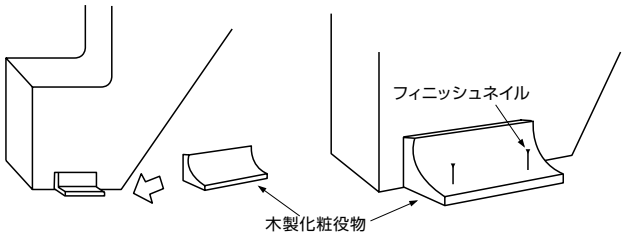

**L型アングルの上から、木製化粧役物を
接着剤、フィニッシュネイル等で取り付けます。**

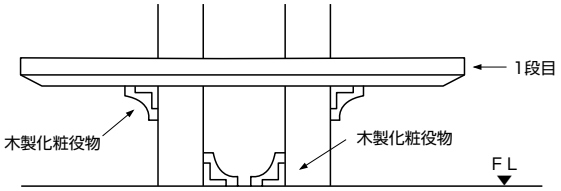

デザイン階段 親柱

■ 親柱の固定方法

お願い	床下に親柱をしっかりと固定できる大引･土台など補強用の下地をご確認ください。

1段目に使用の場合、
親柱下端はホゾ差しとし、
大引、土台に込み栓で
接着剤を併用して
固定してください。

上り切り部分、水平部も
同様にホゾ差しにて
施工してください。
ボーダーの上に取り付ける場合は
ボーダーと構造躯体部分と床が
しっかり固定されているのを
確認の上、施工してください。

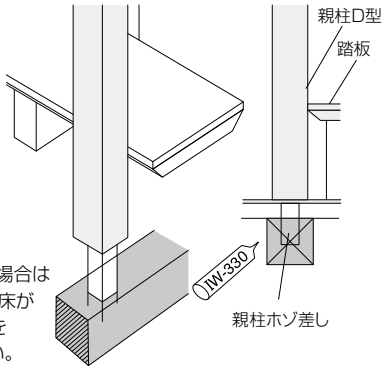

■ 親柱と手すりの固定

親柱と手すりの取り付け

手すりの接合部に25×15×15(㎜)程度の付ホゾを固定します。
付ホゾは下穴を開けてからビスと接着剤(IW-330別売)併用で固定してください。
付ホゾを固定後、ホゾ穴加工した親柱に接着剤を充填して手すりを親柱に固定します。
(※ホゾ廻りの接合面にも接着剤を付けて固定してください。)
その際、ホゾ穴加工は付ホゾ寸法より
少し大きめの26×16×18(㎜)とします。

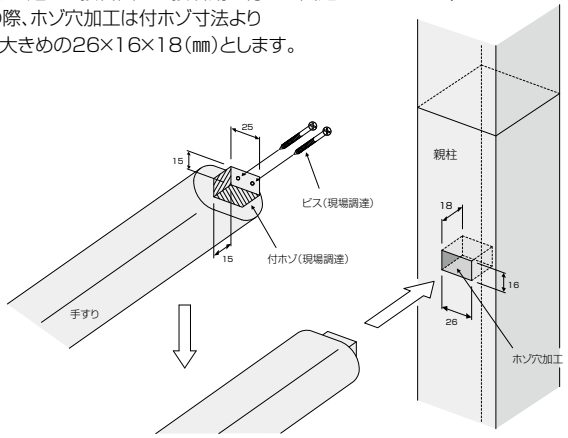

■1段目に使用の場合

手すり･接合部の上端より付ホゾの中心までが15㎜程度を目安に
取り付けてください。

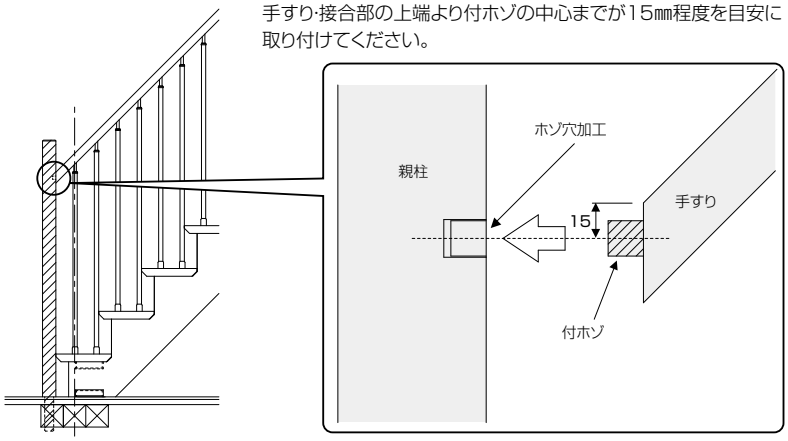

■水平部に使用の場合

手すり･接合部の中心に付ホゾを取り付けてください。

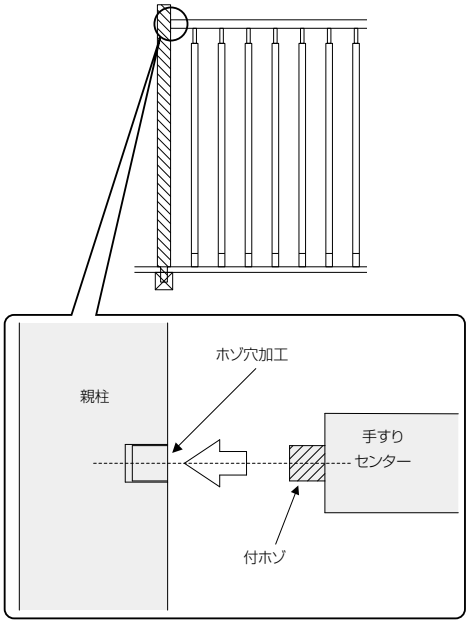

■上り切り部分に使用の場合

手すり･接合部の下端より付ホゾの中心までが15㎜程度を目安に
取り付けてください。

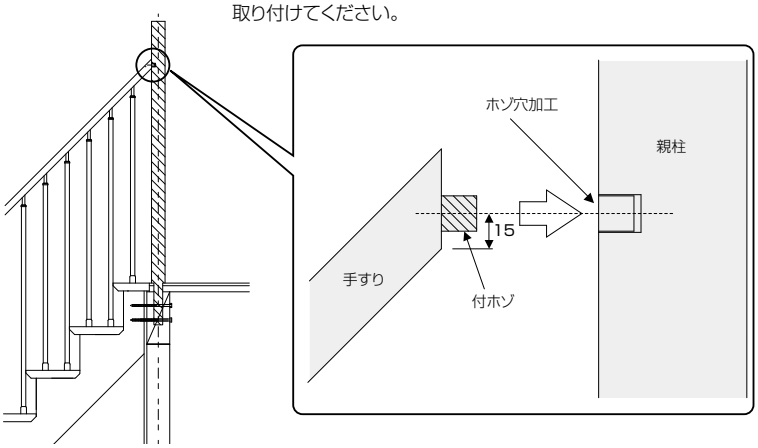

上下ジョイント金具セット

寸法図

下ジョイント金具

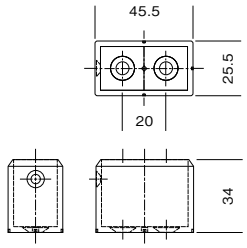

同梱部材
十字穴付き皿タッピンねじ 5×30 2本
十字穴付き丸皿タッピンねじ 3.5×25 1本

上ジョイント金具

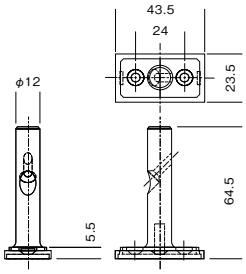

同梱部材
十字穴付き皿タッピンねじ
3.5×25 3本

上ジョイント金具カバー

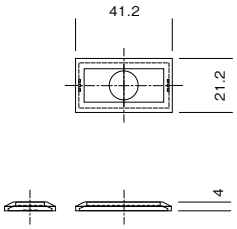

穴カクシ／ビスセット

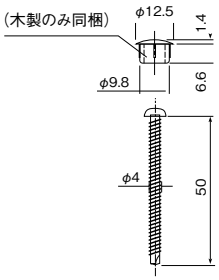

下穴径は80～85%を目安にしてください。
別売の接着材(ＩW-310)を少量充てんしておくとこも緩み止めの効果があります。

(例)3.5ミリの径のとき
3.5ミリ×80%=2.8>
3.5ミリ×85%=3.0>
このあたりのドリル刃φを選んでください。



1 下ジョイント金具の固定

下ジョイント金具の墨出しを踏板へ行い
下ジョイント金具を踏板にビス固定します。
(同梱の30mm皿ビスを使用)

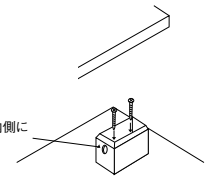

2 踏板・蹴込板のカット

子柱を下ジョイント金具の奥まで差込み、
柱と下ジョイント金具をビスで固定します。
(同梱の化粧ビスを使用)

アルミ子柱の場合、支柱の向きは柱カバー側が正面、プレカット加工穴側が段鼻側となります。

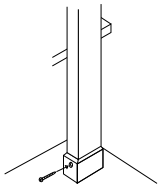

3 下ジョイント金具の固定

柱と踏板の段鼻をビスで固定し、ビスの
頭を穴カクシでキャップします。
(同梱の50mm丸皿ビスを使用)

※キャップ取付の下穴加工
10mm弱程度が必要です。

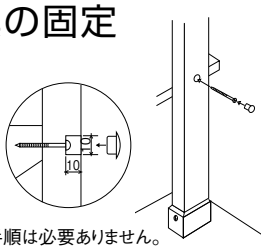

(注)水平部に使用される場合は③の手順は必要ありません。

アルミ用の場合
アルミ子柱カバーを上方向へ
スライドさせ、柱と段鼻をビスで固定し、
柱カバーを元に戻します。
(同梱の丸皿ビスを使用)

(注)水平部に使用される場合は
の手順は必要ありません。

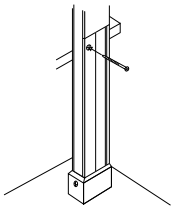

4 金具カバーのはめ込み

上ジョイント金具を柱上部へのせてビス固定した後、上ジョイント金具カバーをはめ込みます。
(同梱の25mm皿ビスを使用)

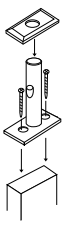

5 上ジョイント金具の固定

手すりの穴に上ジョイント金具を差込み、
斜め下方からビスで固定します。
(同梱の25mm皿ビスを使用)

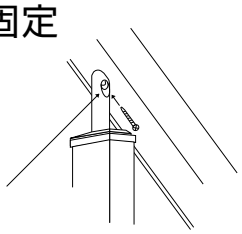

水平部分でのご使用について

・水平部分での取り付けは手すりの両端を壁面か親柱にて強固に固定してください。
・手すりを水平部分に使用するときは3m以下おきに必ず親柱を取り付けてください。

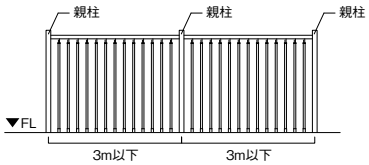

規格型カーブ階段

商品掲載ページ ▶P.192

標準プラン、スターティングステップ部材内容

スターティングステップ

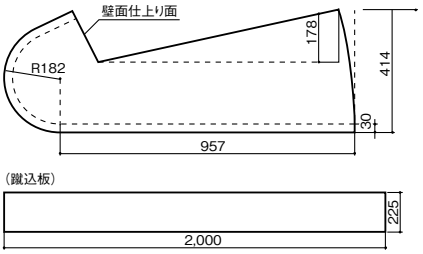

上記寸法図は910mmモジュール用を記載しております。
蹴込板には、湾曲できるようにスリット加工がしてあります。

スターティングステップ部材内容

スターティングステップ

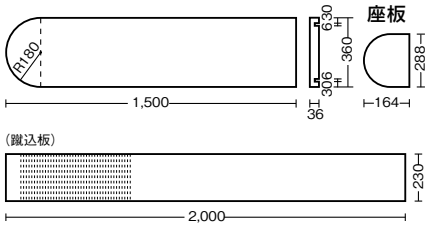

蹴込板には、湾曲できるようにスリット加工がしてあります。

スターティングステップ取りつけ手順

1 スターティングステップは、あらかじめ正寸にてカットされております。

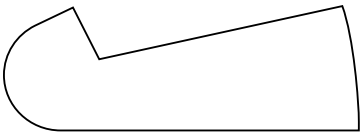

2 座板による下地ごしらえ

壁面からの出シロは、手すり芯とTS-1100親柱の位置とが、135mm必要です。

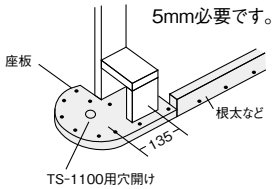

3 蹴込板のとりつけ

蹴込板は長さを調整の上ボンドと釘併用で、とりつけてください。

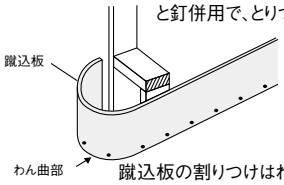

蹴込板の割りつけはわん曲部を中心に両サイドを調整し、カットしてください。
釘はハリ釘でカクシクギとしてください。

4 子柱、親柱の取り付け

シャフトは座板、踏板、親柱にボンドと釘を併用してしっかりと固定してください。
TS-1100は通常、ノンカットでご使用ください。

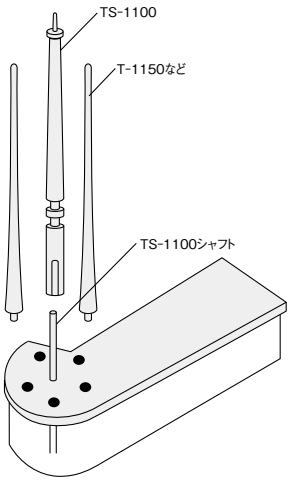

カーブ部分　基本図面(平面図)

カーブ部分の基本図面です。外側側板はプラスターボードの内側に、内側R受け台は910R(1,000R)の位置に設置します。
受け台取付位置につきましては、柱芯より、段鼻(30mm)＋蹴込板(6mm)、36mmバックした所よりスタートします。

POINT ※柱寸法105mm、壁合板12mmの場合

基準点より	910モジュール	1,000モジュール
外側壁仕上がり(mm)	R1,755	R1,935
内側壁仕上がり(mm)	R845.5	R935.5

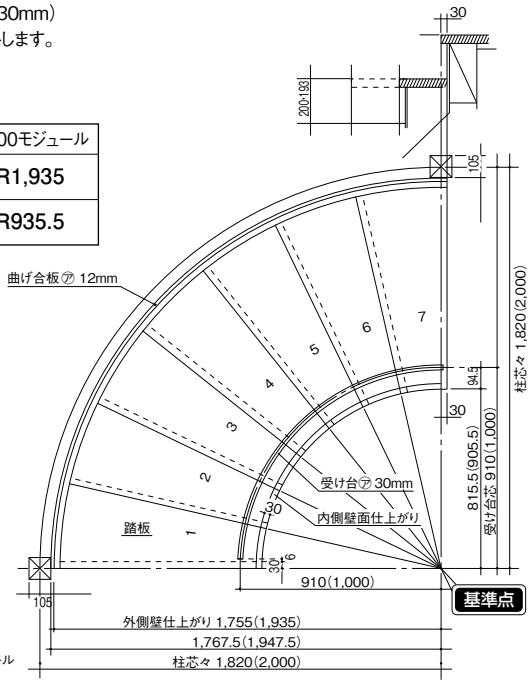

※(　)内はメーターモジュール

●全体図

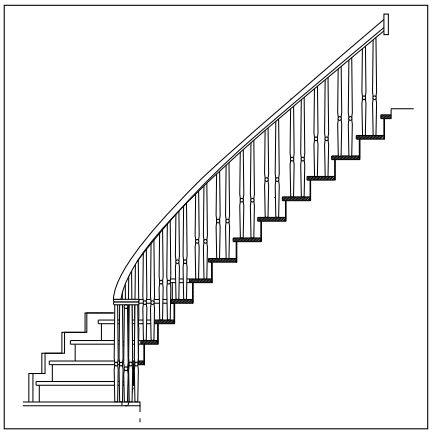

■ ランナーの取り付け（別売品）

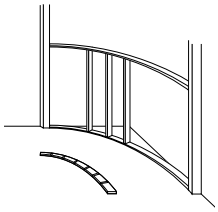

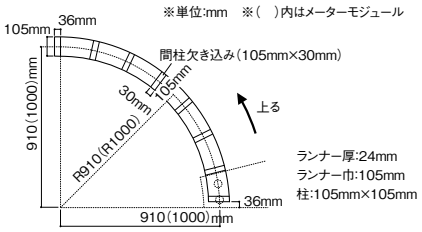

まずガイドランナーを取り付けます。内R用ガイドランナーをカーブ階段のRの中心から910（1000）mm（ガイドランナーセンター）の位置に設置し、同様に外R用ガイドランナーもRの中心から1820（2000）mm（ガイドランナーセンター）の位置に設置します。右図にあるように36mmずらして施工します。

■ 外壁の施工

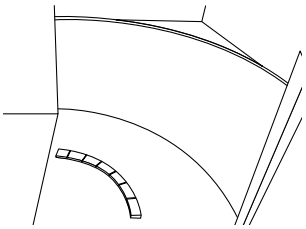

外側R部分の外側壁を施工します。
ガイドライナーのRに沿って曲げ合板（横曲げ推奨）をビス止めをします。

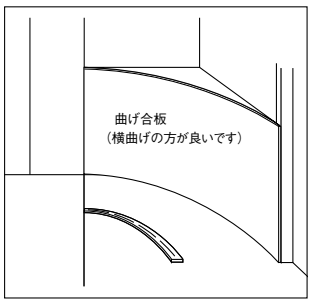

■ 内側受け台の施工



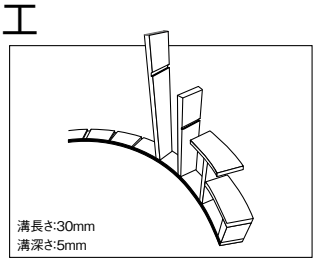

内側ランナー（下）にいれてある間柱欠きに間柱を一段目から順に立てていき、その間柱に乗せるように上部ランナーを次の間柱に入れてある欠きこみに受け台の内R上部分をはめ込んで組み立てていきます。

お願い

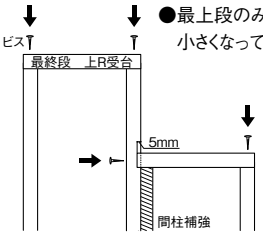

●最上段のみ上R受け台が小さくなっています。

左図のように間柱に沿うように1本間柱を補強すると強度が増します。

■ 内壁の施工

内壁を取り付けます。
Rの部分には外側壁の時と同様に、曲げ合板（横曲げ推奨）を使用し、下地Rに沿って曲げてビス止めしてください。



■ 外R用ガイドランナーの取り付け

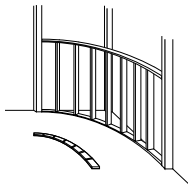

ガイドランナーの上に、
間柱（30mm×105mm）
を取り付けます。

POINT 間柱ピッチの目安

Rをきれいに出し、踏み板の止め具と強度を出すためにも4本／1段程度を目安にしてください。

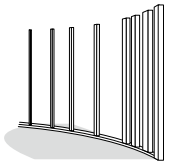

間柱:30mm×105mm

■ 外側受け台の施工

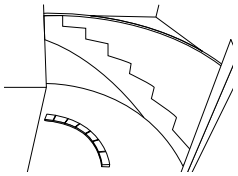

外壁側に沿って、図のような形状になるように、2枚の外側受け台合板を取り付けます。

側板受け台合板の取り付け

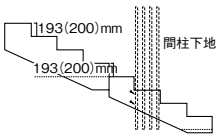

例）200mmの場合
4×200mm−36mm=764mm

お願い

●ビス止める際は、間柱が下地にあるかを確認してください。
●外側受け台合板の接合面上部高さは、床面から蹴上げ高4段分の位置に固定し取り付けてください。

■ 踏板の施工



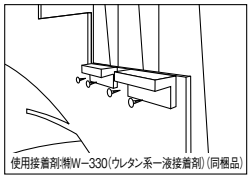

直の部分もカーブ部分と同様に外側受け台と、内側受け台を施工します。そして、内側受け台、外側受け台に乗せるようにして踏み板を施工します。内側Rは踏み板の子柱用の穴が内側受け台のセンターの上に来るようにし、裏側に同梱のウレタン系一液接着剤を塗布し、穴からビス止めして固定します。外側Rは踏板に接着剤をつけ、裏側からL金具を取り付けて固定します。（左ページ右図）

⚠注意

●L金具は、カーブ部分の踏み板では一枚につき二個、直部分踏み板では一個使用してください。

■ 蹴込ボーダーの取り付け

●蹴込板の木口を隠す為に蹴込ボーダーを踏板の内々寸法の蹴上げ寸法にカットしてください。
●蹴込ボーダーをカットした後、接着剤併用にて隠し釘で固定してください。

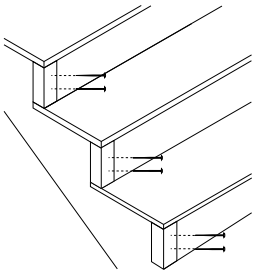

規格型カーブ階段

■ 親柱、R66ESC（R/L）取り付け

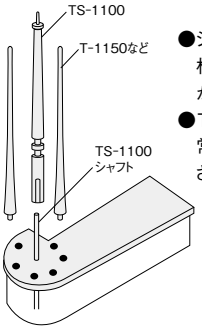

●シャフトは座板、踏板、親柱に接着剤とビスでしっかりと固定してください。
●TS-1100シャフトは通常ノンカットでご使用ください。

■ 親柱と手すりの接合



●親子柱と手すりの接続部は、ウレタン系一液接着剤（IW-330）（別売）を使用し固定してください。
●手摺りの接続方法はプレジョイントシステムを参照してください。

■ 子柱と手すりの接合

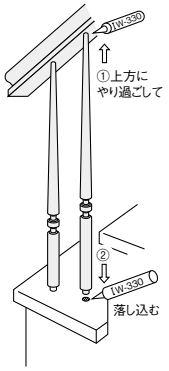

●手すりをあらかじめに取り付けておき、子柱に弊社別売の接着剤を塗布し、やり過ごして踏板の穴加工位置に落し込んで固定してください。

お願い

●接着剤は強度を確保する上で必ずご使用ください。接着剤はIW-330（別売）を使用してください。

プレジョイントシステム（Jボルト仕様の施工方法）加工手順

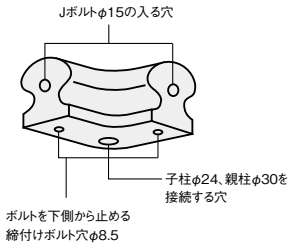

1

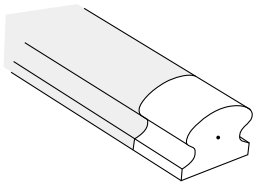

プレジョイント加工のされていない方の手すりのセンター出しはシステム部材側の木口に付いている保護キャップを利用して行ってください。
キャップのセンター穴を利用して中心を出します。

2

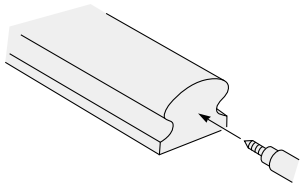

ドリルφ8.5で深さ30mmの穴あけをします。

3

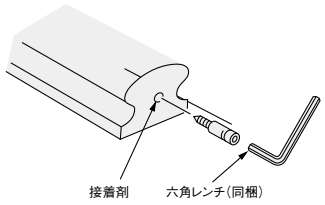

Jボルトのネジ側を同梱の六角レンチ5mmでボルトの胴が当るまで締めつけてください。このときウレタン系一液接着剤IW−330を使用し、金属と木部との接着をします。

4

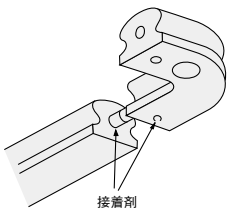

プレジョイント加工されたシステム部材と通直材の接続はまず、木口にウレタン系一液接着剤IW-330を塗り付け、Jボルトの入るφ15の穴にも注入しておきます。

5

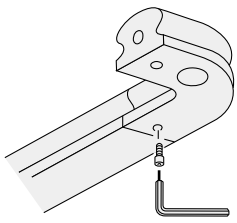

同梱の5mm六角レンチを使用し、締付けボルトを締め込みます。
このとき六角レンチが奥まで入っていることを十分に確かめてください。レンチのかかりが浅いと六角部を破損することがありますから注意してください。

6

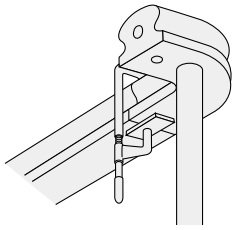

クランピングは小型のシャコマンをいくつか用意しておいてください。接着剤が硬化するまでは重量や衝撃を与えぬ様に注意してください。硬化までに少なくとも半日くらいは養生が必要です。仕事の終了間近に養生に入れる様、作業計画を組んでください。
冬期、空気の乾燥や気温低下で接着時間が長くなることがあります。
濡れ雑巾をクランプの上にかけてやりますと硬化の立ち上がりを早くすることができます。

〈接合金具Jボルトの加工図〉

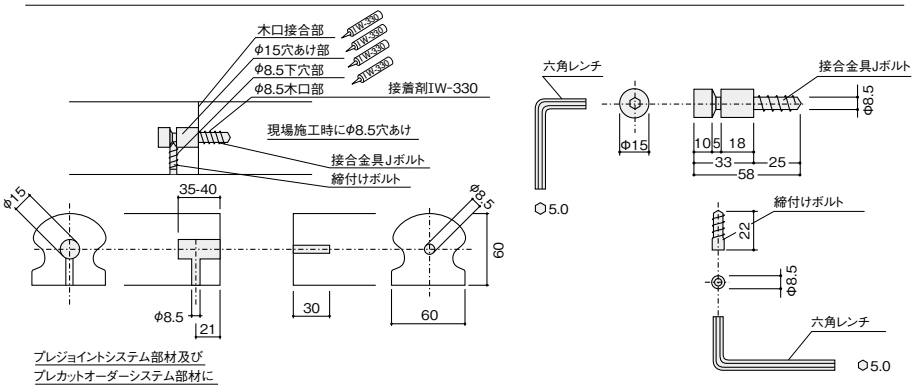

リフォーム階段

商品掲載ページ▶P.201

リフォーム階段部材名

お願い　本書の内容は参考例です。既存住宅との兼ね合いがありますので、必ず現場監督・建築士等資格者にご相談の上で、仕様を決定してください。

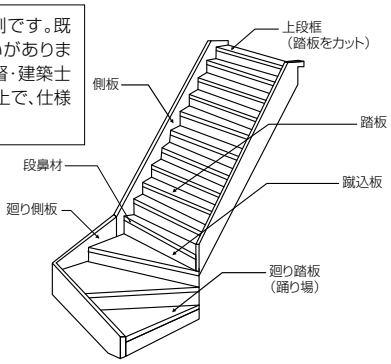

【鼻の出を無くした場合の納まり】

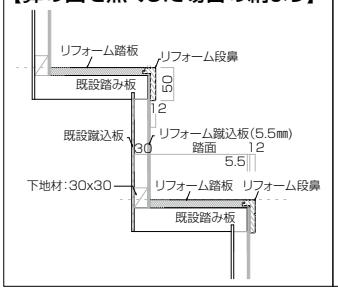

【鼻の出を活かした場合の納まり】

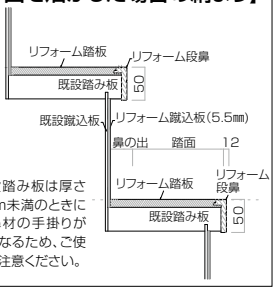

※既設踏み板は厚さ36mm未満のときには段鼻材の手掛りが大きくなるため、ご使用上ご注意ください。

現場でご用意いただくもの

- ●下地材（既存階段の鼻の出と同サイズ）
  ※「鼻の出を無くした場合の納まり」のみ必要
  （既存側板 高さ調整用）
- ●木ネジ（φ5.1×32㎜程度のもの）
- ●フロア用養生テープ
- ●養生シート
- ●かくし釘（36㎜）
- ●ウレタン系接着剤
- ●ピンネイル（L=15㎜）
- ●フィニッシュネイル（L=35㎜）
- ●両面テープ
  ※「鼻の出を活かした場合の納まり」のみ必要
- ●推奨接着剤：コニシボンド速乾ボンドG10

	品　番
WOOD ONE指定接着剤	ZX0223（カートリッジタイプ）
コニシ製	KU928C−X

＊指定接着剤をお使いいただく際にはカートリッジガンが必要になります。

<接着剤塗布量の目安>
接着剤につきましては、下地合板の場合、400〜500g/㎡（直14段上り切り時）を目安としてください。
目安としては WOOD ONE 指定接着剤×2本となります。
根拠→ 0.85m×0.25m×14段×0.5kg÷0.76kg
（張り面積）（目安/㎡）（容量/1本）

- ●木工用接着剤
- ●クレヨンパテ（品番 ZY061●）
- ●コーキング剤（品番 ZY063●）

<壁際の納まり>
納まりに応じて、弊社対応部材もございます。
プレカット巾木　LH0361D−△−□ チェルード　300×300×9㎜（8枚入）

施工手順　**※リフォーム側板を使用しない場合は、次頁の「②踏板の取り付け」から始めてください。**

①リフォーム側板の取り付け

1 既存側板の寸法確認と下地材（現場調達）の取付け

図の寸法が25㎜未満の場合、リフォーム階段の取付け後に段鼻材が側板よりも飛び出してしまいます。
図の寸法を確認し、必要な幅の下地材（現場調達）を現場の側板に合わせて取付けてください。

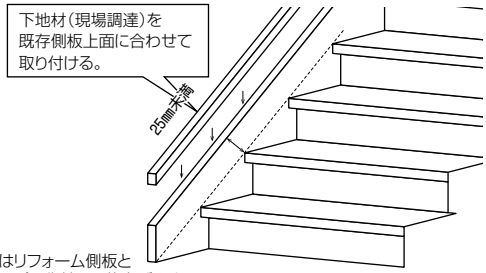

※下地材はリフォーム側板と木口テープで化粧して仕上げます。

2 既存側板の採寸とリフォーム側板のカット

下地材取付け後に各段のA〜Eの部位を採寸し、リフォーム側板裏面に下書きをしてカッターで切断してください。
Aの部位はリフォーム側板取り付け後に仕上げをしますので5㎜程度の余裕を取ってください。
リフォーム側板は3〜4段の長さでカットすると、カット後の調整や取付けがやりやすくなります。
リフォーム側板のつなぎ目は既存踏板の段鼻先（図参照）でつないでください。

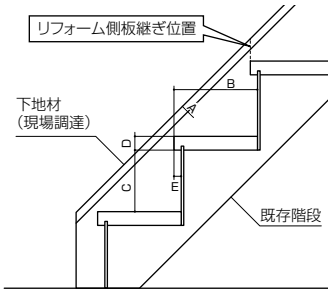

お願い　既存の階段では、各段で若干の寸法違いがある場合があります。A〜Eの部位は、必ず1段ごとに採寸をしてリフォーム側板のカットをしてください。

3 リフォーム側板の寸法調整

カットした製品を既存階段に仮設置し、カット寸法の確認をします。
リフォーム側板と既存階段の突きつけ部分は、リフォーム踏板及び蹴込み板施工後に製品の厚み分（図参照）隠れますので、リフォーム踏板（12㎜）、蹴込み板（5.5㎜）の厚みを考慮してカット寸法の調整をしてください。

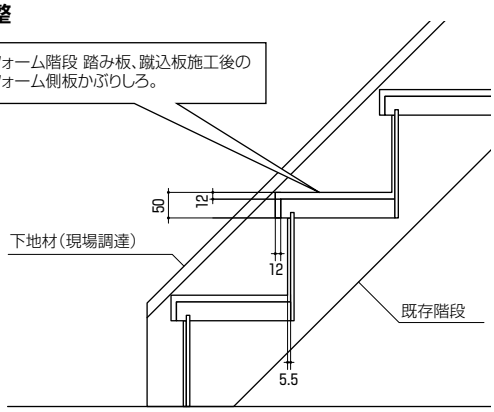

※鼻の出を活かした場合の納まり

4 リフォーム側板の接着

既存側板とリフォーム側板の接着面の両方にゴム系速乾接着剤（現場調達）を塗布し、隠し釘等で固定してください。
接着方法については、接着剤に明記されている使用方法、注意事項をご確認ください。
推奨接着剤：コニシボンド　速乾ボンドG10

お願い　リフォーム側板と既存側板の接着で浮きが生じないように、傷防止のためのあて木をしてハンマー等でしっかりと密着させてください。

5 木口テープの取り付け

リフォーム側板の接着後、既存側板上面に合わせて余裕を見てカットした部分（図参照）をカンナなどで削り仕上げます。
既存側板の上面と木口面は、リフォーム側板と同様に同梱の木口テープをゴム系速乾接着剤（現場調達）で取付けてください。
木口テープがはみ出した部分は接着材硬化後にカッターなどで削り仕上げをしてください。
推奨接着剤：コニシボンド　速乾ボンドG10

お願い	木口テープと既存側板の接着で浮きが生じないように、傷防止のためのあて木をしてハンマー等でしっかりと密着させてください。

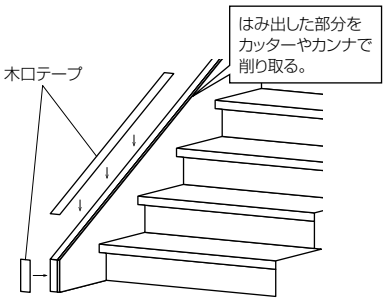

6 リフォーム側板つなぎ目の仕上げ

段差やずれ、隙間が生じた場合は、クレヨンパテ（別売品：ZY061●）、コーキング剤（別売品：ZY063●）で埋めてください。

②踏板の取り付け

鼻の出を無くした場合の納まり

<施工を始める前に>
①カーペット･巾木等は必ず取り外してから作業を始めてください。
②既存階段の下地処理を行ってください。
●既存踏板の表面をサンダー等にて平滑にしてください。
●上り切り部分についても、既存上段框と2階フロアーの段差がある場合は同様に平滑にしてください。

⚠ 注意	「リフォーム階段」は木造住宅向けのリフォーム専用製品です。金属･コンクリート下地の階段には施工しないでください。また、1階･2階ともにフロアー12㎜タイプにて重ね貼りをしてください。

1 下地材の取り付け

既存踏板の鼻の出寸法を採寸し、同寸法にて下地材（現場調達）を既存蹴込板の両サイド･下方へ廻してください。

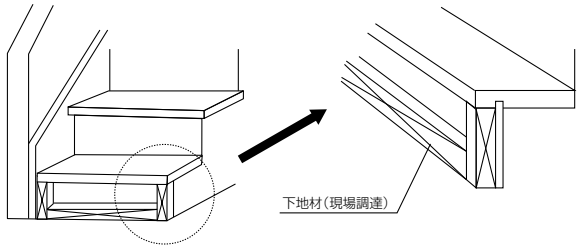

2 踏板･蹴込板のカット

踏板のカット
リフォーム踏板を既存階段の側板内々寸法にカットします。

蹴込板のカット
既存階段の蹴上げ高さと同じ寸法にカットします。

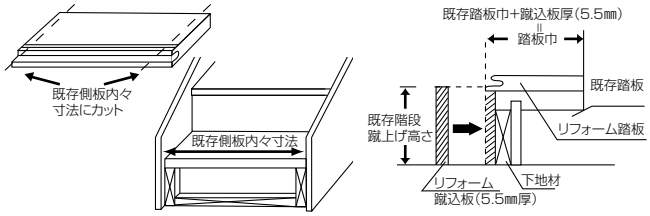

3 蹴込板の取り付け

下地材の上からリフォーム蹴込板を前面に取り付けてください。
*蹴込の高さは、既存階段の蹴上げ高さにします。

木ネジ（L=32㎜）とかくし釘（L=36㎜）をそれぞれリフォーム踏板、段鼻材で隠れる位置で固定します。
1段目の下側は重ね貼りするフロアーの厚みで隠れる位置で固定してください。

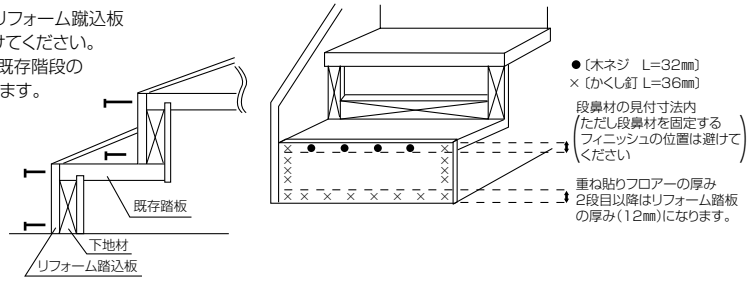

4 踏板の取り付け

指定接着剤で踏板を貼り、木ネジ、かくし釘で固定します。

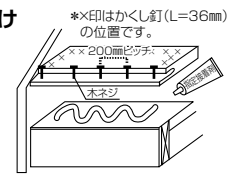

お願い	●接着剤がはみ出したらすぐに、拭きとってください。 ●かくし釘を打ち込む際には、木ネジの箇所と重ならないように注意してください。 ●フィニッシュネイルの頭は必ずポンチで打ち込んでください。

5 段鼻材の取り付け

内々寸法にカットします。
長さを確認しながら、踏板差込部に指定接着剤･フィニッシュネイル併用にて取り付けてください。

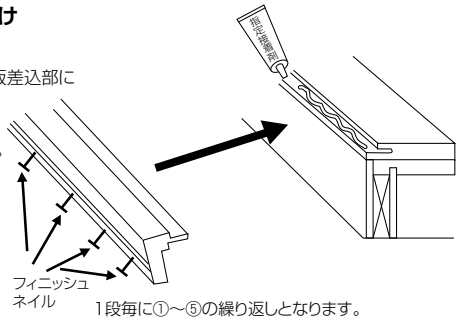

1段毎に①～⑤の繰り返しとなります。
※段鼻材施工後、接着剤がはみださないように、加減して塗布してください。

6 廻り踏板･踊り場の取り付け

既存踏板の踏面と同様のサイズにカットします。
（取り付けは①～⑤）

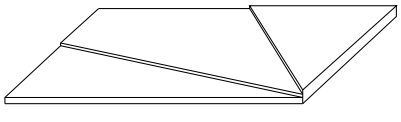

注意：廻り階段の踏板に取り付ける段鼻材は、両側の小面の角度を壁面に合わせてカットしてください。

リフォーム階段

7 最上段（上段框）の施工

階段を上がり切り部まで仕上げたら、上段框として、リフォーム踏板巾をW=120㎜にカットします。
（但し、現場での状況により若干調整が必要です）カットした踏板を蹴込板の前面に合わせて取り付けます。

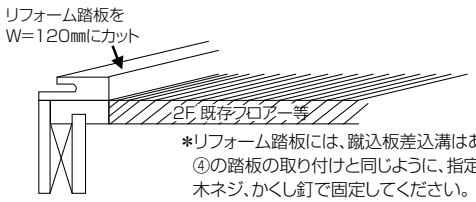

*リフォーム踏板には、蹴込板差込溝はありません。
④の踏板の取り付けと同じように、指定接着剤、
木ネジ、かくし釘で固定してください。

2Fフロアー重ね貼り不要の場合

下記の床見切り材をご使用ください。

■床見切り材C型

長さ×幅×厚さ（㎜）	品番
1,900×50×13	DHC7713-7-□

8 フロアー（12㎜）の重ね貼り

階段部分が全部貼り上がったら、
重ね貼りフロアー（12㎜）を貼ります。

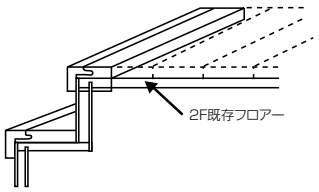

■ 鼻の出を活かした場合の納まり

＜施工を始める前に＞

①カーペット･巾木等は必ず取り外してから作業を始めてください。

②既存階段の下地処理を行ってください。

●既存踏板の表面をサンダー等にて平滑にしてください。
既存蹴込板は指定接着剤塗布に際して、サンドペーパーで目立してください。

●上り切り部分についても、既存上段框と2階フロアーの段差がある場合は同様に平滑にしてください。

⚠ 注意　「リフォーム階段」は木造住宅向けのリフォーム専用製品です。金属･コンクリート下地の階段には施工しないでください。
また、1階･2階ともにフロアー12㎜タイプにて重ね貼りをしてください。

1 踏板・蹴込板のカット

踏板、蹴込板横巾カット

リフォーム踏板、リフォーム蹴込板を既存側板
内々寸法にカットします。

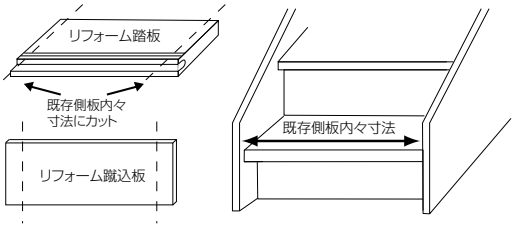

踏板、蹴込板奥行高さカット

リフォーム踏板及びリフォーム蹴込板を
右図の寸法でカットします。

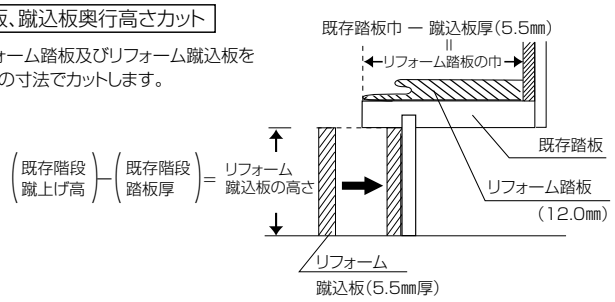

2 蹴込板の取り付け

（既存蹴込板はサンドペーパーで目立した
状態にしておいてください。）

リフォーム蹴込板の高さは、既存階段の
「蹴上げ高さ一既存階段踏板厚」です。

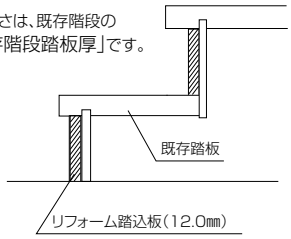

既存蹴込板表面を、接着剤がしっかりとつくように
サンドペーパーにて目立してください。
指定接着剤塗布前に、蹴込板仮止め用の両面テープ
（現場調達）を中央付近に貼り、外周部分へ適量、
指定接着剤を塗布し接着してください。

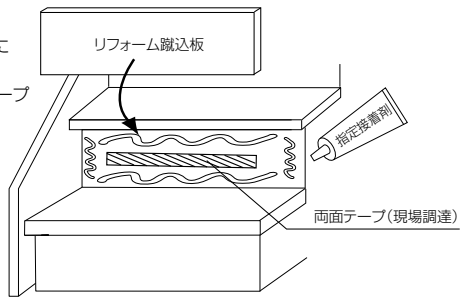

※リフォーム蹴込板施工後、接着剤がはみださないように
加減して塗布してください。

3 踏板の取り付け

指定接着剤で踏板を貼り、
木ネジ、かくし釘で固定します。

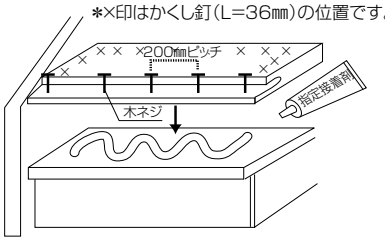

※リフォーム踏板施工後、
接着剤がはみださないように
加減して塗布してください。

お願い
- ●接着剤がはみ出したらすぐに、拭きとってください。
- ●かくし釘を打ち込む際には、木ネジの箇所と重ならないように注意してください。
- ●フィニッシュネイルの頭は必ずポンチで打ち込んでください。
- ●木ネジの施工は、下穴をキリであけてから固定してください。

4 段鼻材の取り付け

既存側板の内々寸法にカットします。
長さを確認しながら、踏板差込部に指定接着剤・フィニッシュネイル併用にて取り付けてください。

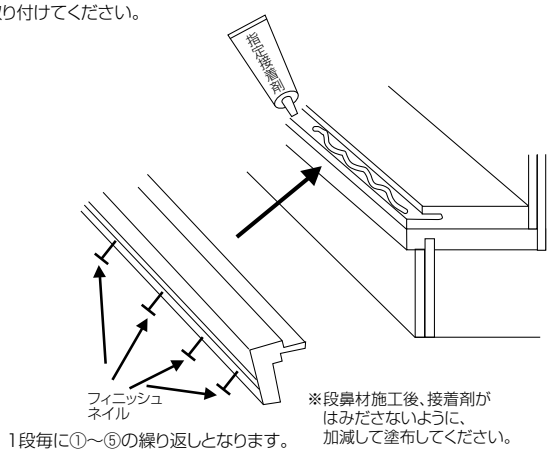

※段鼻材施工後、接着剤がはみださないように、加減して塗布してください。

1段毎に①～⑤の繰り返しとなります。

5 廻り踏板・踊り場の取り付け

リフォーム蹴込板を取り付けた後の既存廻り踏板の踏面と同様のサイズにカットします。(取り付けは①～⑤)

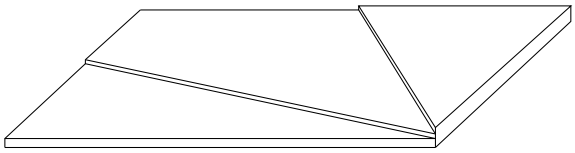

⚠ 注意　廻り階段の踏板に取り付ける段鼻材は、両側の小面の角度を壁面に合わせてカットしてください。

6 最上段(上段框)の施工

階段を上がり切り部まで仕上げたら、上段框として、リフォーム踏板巾をW=120㎜にカットします。(但し、現場での状況により若干調整が必要です)
カットした踏板を既存上段框の前面に合わせて取り付けます。

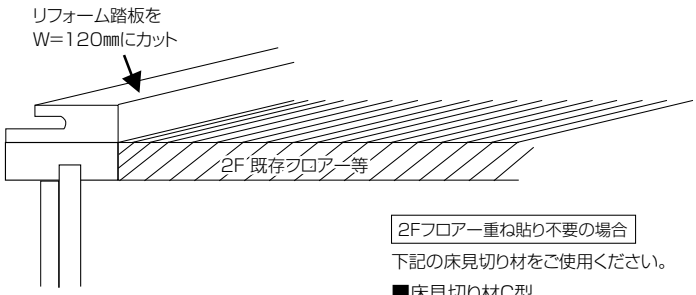

*リフォーム踏板には、蹴込板差込溝はありません。
④の踏板の取り付けと同じように、指定接着剤、木ネジ、かくし釘で固定してください。

2Fフロアー重ね貼り不要の場合
下記の床見切り材をご使用ください。

■床見切り材C型

長さ×幅×厚さ(㎜)	品番
1,900×50×13	DHC7713-7-□

7 フロアー(12㎜)の重ね貼り

階段部分が全部貼り上がったら、
重ね貼りフロアー(12㎜)を貼ります。

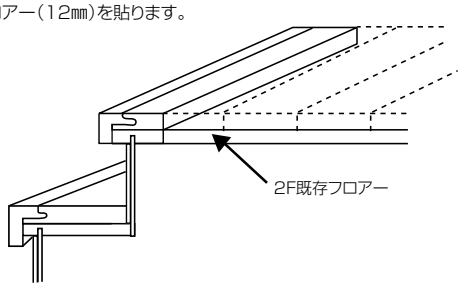

⚠ 注意　壁際に隙間ができないように、コーキング等で充填してください。

■ 仕上げ

壁際の納め方

隙間の処理

<既存側板納め>

隙間はコーキング材で処理してください。

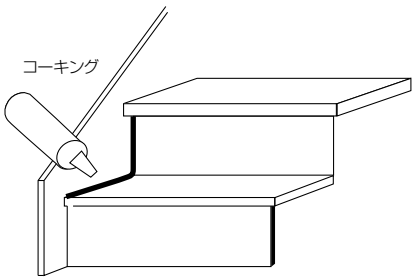

<巾木納め>

巾木(別売)で隠します。

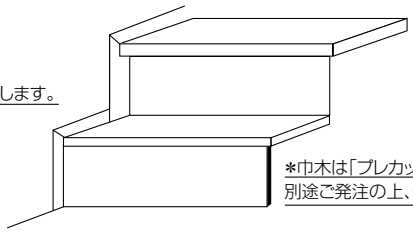

*巾木は「プレカット巾木」を別途ご発注の上、仕上げてください。

お願い　鼻の出裏面には養生テープを使用しないでください。

プレカット階段

■ 箱型大入れ加工プレカット

鼻の出部分だけ踏板厚で平行カットし、その後ろは下面側が傾斜してテーパー状になっています。
従って、踏板をはめこんだらくさび留めを行って施工してください。
くさびは別売の「ラクラク階段くさび」をご利用ください。

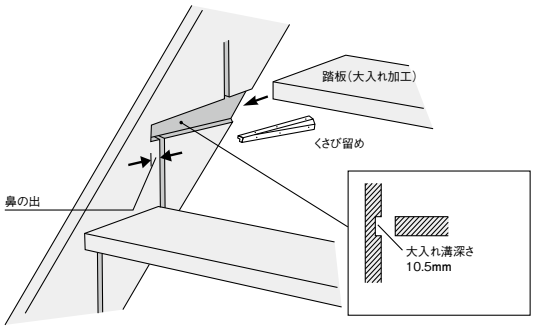

■「ラクラク階段くさび」の施工手順

①プレカット（大入れ加工）された側板に、踏板を入れる。
②くさびを打ち込む。
　このとき、壁側にくさびを寄せるように、手で添えておこなってください。
③くさびを、釘で固定する。
※くさびは、左右いずれにもご使用できます。

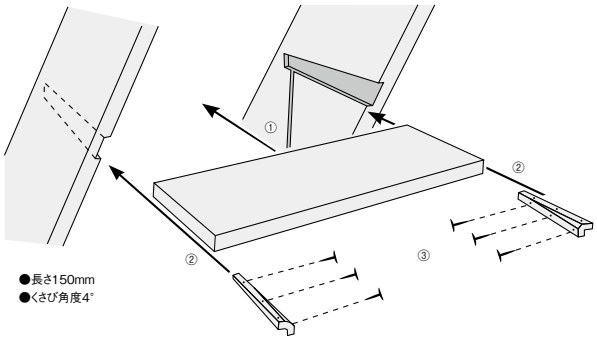

■ 廻り側板プレカット（大入れ加工）90度 3段廻り

廻り側板は、下側板と上側板が平行に加工されています。下図のように接続加工をしてありますので接合していただければ取り付けできます。
180度6段廻りの場合も、側板接続加工してありますので接合するだけで簡単に取り付けできます。

■蹴込み柱芯納め

蹴込みが柱芯から始まり柱芯で終わる納まりで、廻り始めと終わりの蹴込みは柱芯に位置します。側板接続基準点は、「蹴込み柱芯納め」を基準に加工しています。

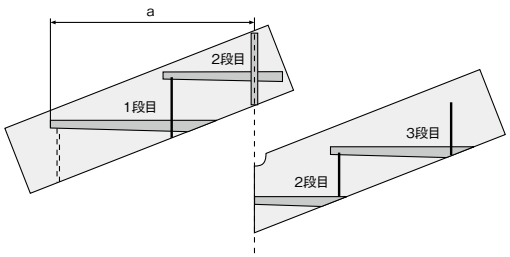

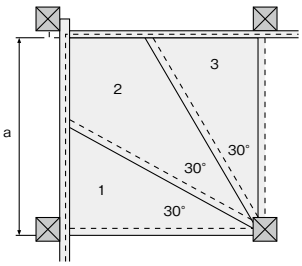

■ 廻り側板プレカット（大入れ加工）180度4段・6段廻り

廻り側板で納める場合は、下記の通り、廻り側板取付け願います。

●右廻りの場合

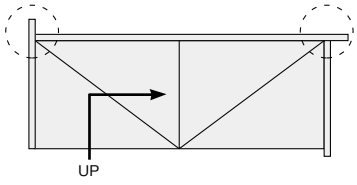

●左廻りの場合

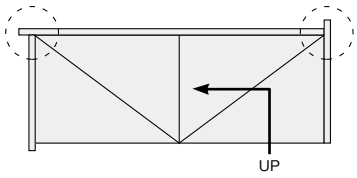

> ⚠ 注意　集成階段（杉・桧）または集成ジュピーノ・ピノアースで蹴込板が集成材の場合は廻り踏板及び踊場の施工は商品同梱の説明書をご参照ください。

■ 廻り側板プレカット（大入れ加工）90度 2段廻り

2段廻りを廻り側板で納める場合は、廻り踏板の均等2分割（45度）納めを原則としますので、柱内々寸法は**I寸法=J寸法**にてお願いします。
接続点の加工は、3段廻りと同様です。
尚、180度4段廻りの場合も、側板接続加工をしてありますので接合するだけで簡単に取り付けできます。

■蹴込み柱芯納め

この場合の**接続点は、側板接続加工部中心が中心点**となります。

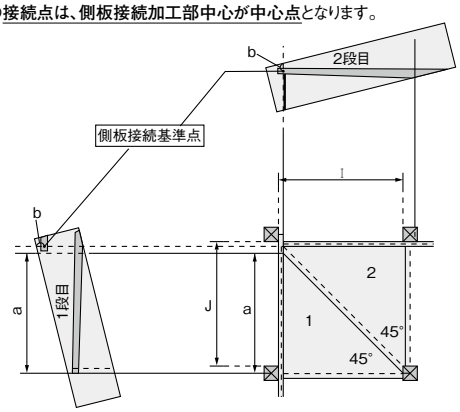

施工手順

1 開梱、仮並べ

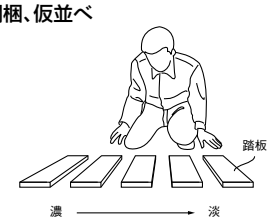

●開梱後は最初に施工説明書をお読みください。
●踏板をあらかじめ濃色から淡色へ仮並べしてください。

2 階高と加工寸法の確認

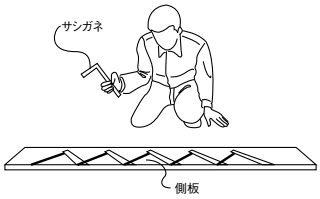

●納入された側板の加工寸法と現場の階高を確認してください。
●相違がない事を確認後、側板の取り付けを始めます。

3 直側板と廻り側板の接続

（直側板と廻りの側板の接続）

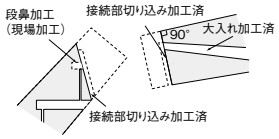

●廻り側板の段鼻掘り込みより廻り側板を直角にカットしてください。
●直側板は、段鼻掘り込みより廻り側板をカットした角度に合わせてカットしてください。

4 廻り側板と廻り側板の接続（蹴込み柱芯納め）

（廻り側板と廻り側板の接続）

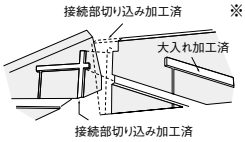

※「蹴込み柱芯納め」蹴込みが柱芯から始まり柱芯で終わる納まりで、廻り始めと終わりの蹴込みは柱芯に位置します。

側板接続基準点は、「蹴込み柱芯納め」を基準に加工しています。

5 廻り側板の取り付け



●廻り側板取り付け位置を蹴上げ寸法より計算し位置決めをおこなってください。
●側板の掘り込み部分より柱、間柱に向け45mm以上の木ネジで側板を固定してください。

6 段鼻加工、側板下端カット

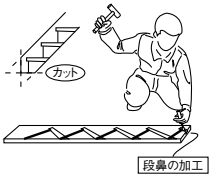

●直側板と廻り側板との接続部の段鼻を掘り込み加工をおこないます。
●直側板の下端を1階フロアー面に合わせカットを行います。

7 直側板の取り付け



●廻り側板と接点を合わせ踏板の掘り込み部分より45mm以上の木ネジで柱に固定してください。
●角度の微調整は直側板で調整して取り付けてください。

8 直側板上端の取り付け

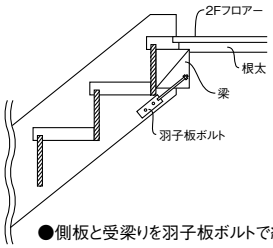

●側板と受梁りを羽子板ボルトで締めて固定してください。

9 踏板の取り付け

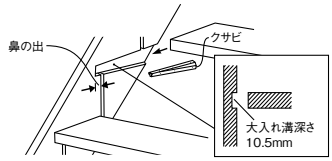

●踏板の正寸カット（オプション）を行ってありますので側板の裏にパッキン材にて調整しながら取り付けてください。
●踏板の固定には別売品のクサビを打ち込んで止めてください。

10 廻り踏板の取り付け



●廻り踏板の有効寸法を確認し、センター柱に欠き込みを入れます。
●廻り踏板を廻り側板の加工寸法に合わせカットをしてください。
●柱の欠き込み部分にて微調整を行い、廻り踏板の取り付けをおこなってください。

11 蹴込板の取り付け

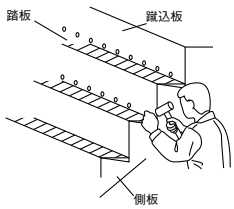

●蹴込板を階段の裏側より釘またはビスとボンドを必ず併用し固定してください。

12 木口仕上げ

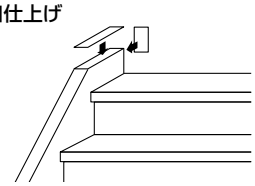

●LV階段 同梱の木口単板を木工用ボンドにて貼り木口を仕上げてください。
●集成階段 現場塗装にて重ね塗りをして仕上げてください。

プレカット階段

■ 3段廻り階段 側板接続方法

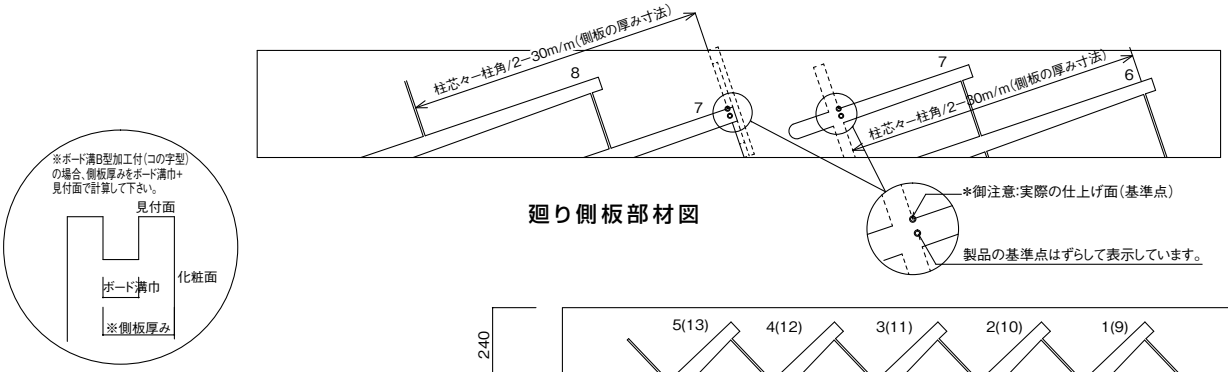

廻り側板部材図

直側板部材図

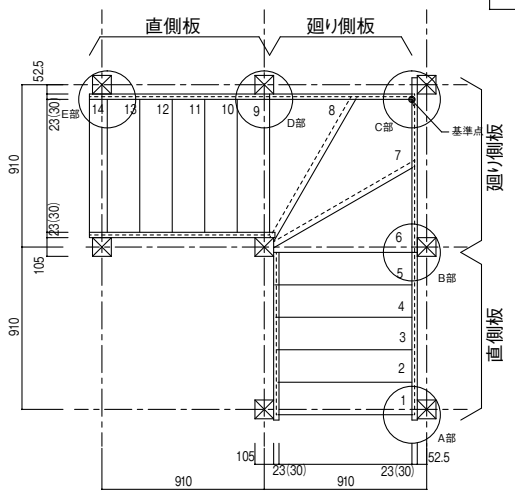

階段平面図　S=1／20

- 本階段は910モジュール,柱:105角を基準として蹴込芯納まりで作成しています。
- 柱内々間で設定しているので現場がそうならない場合は柱の欠き込み、パッキン等の調整が必要です。
- 現場微調整お願いします。
- 箱階段＋露出階段や露出階段は踏板巾などの関係で見付寸法の調整が必要です。廻り階段との接続は現場調整が必要になるケースがあります。
- 直階段部が2ケ所以上ある階段で、蹴上げ、踏面、見付けのいずれかが異なる場合は現場調整が必要になります。
- 2段＋3段などの不均等な廻り階段は見付寸法の関係で直階段の側板の見付けを調整させて頂くケースがあります。

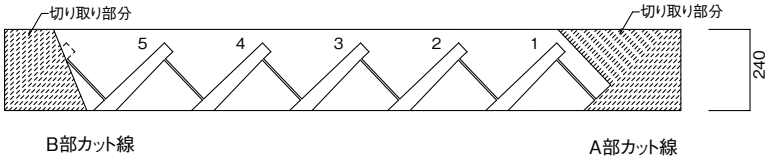

直側板部材図

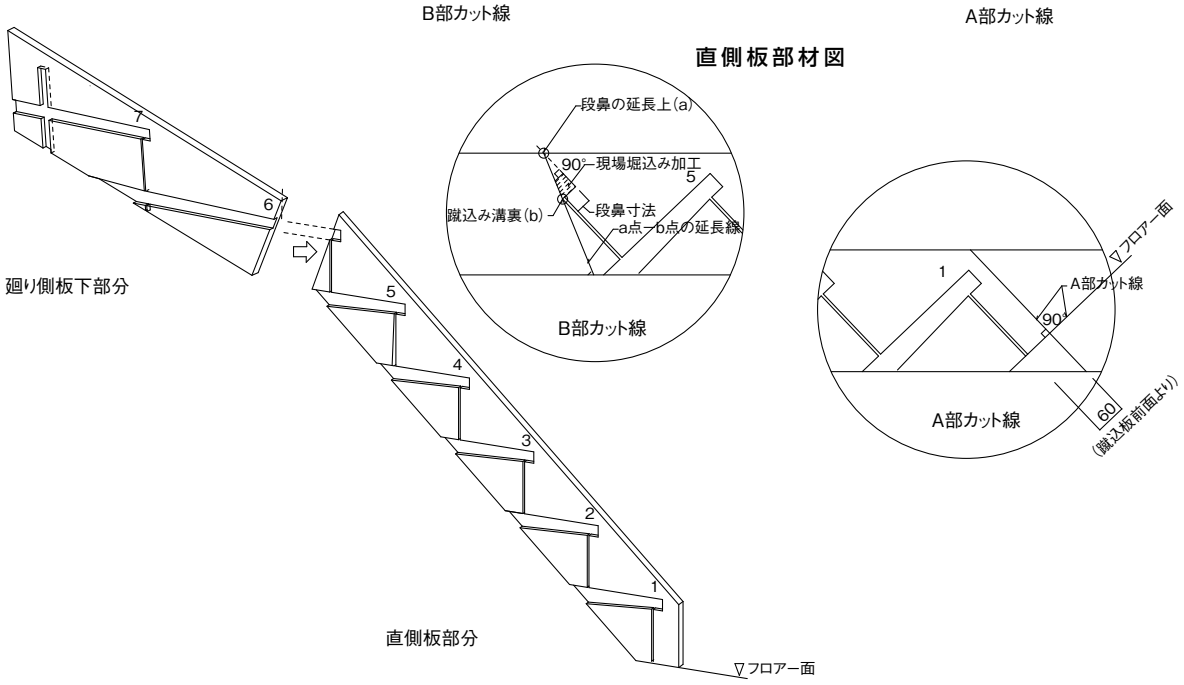

見積書・プレゼンボード作成　ラクラクWEB見積　検索
▶P.7

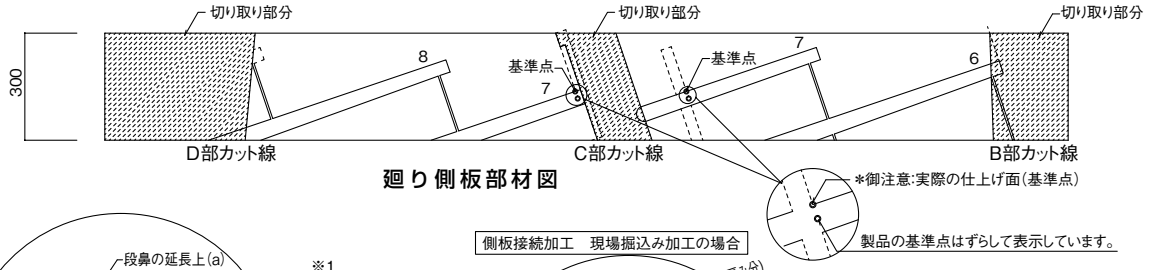

廻り側板部材図

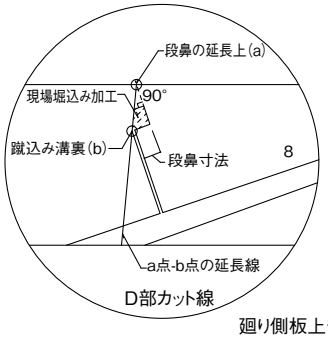

廻り側板上部分

側板接続加工　現場掘込み加工の場合

※1
側板厚23mmの場合は10.5mm
側板厚30mmの場合は15mm

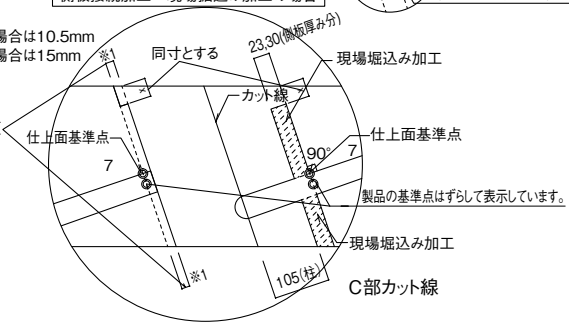

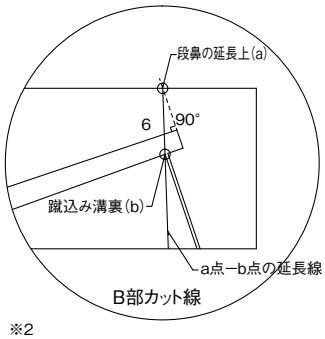

溝に差し込み

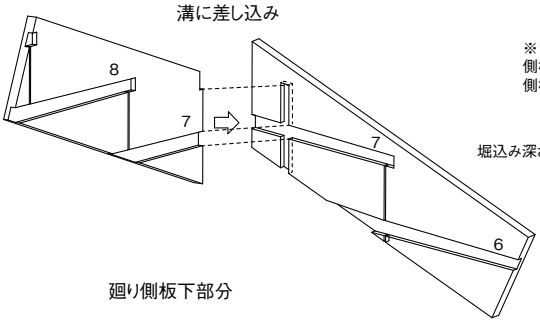

廻り側板下部分

側板接続加工(オプション加工)選択の場合

※1
側板厚23mmの場合は10.5mm
側板厚30mmの場合は15mm

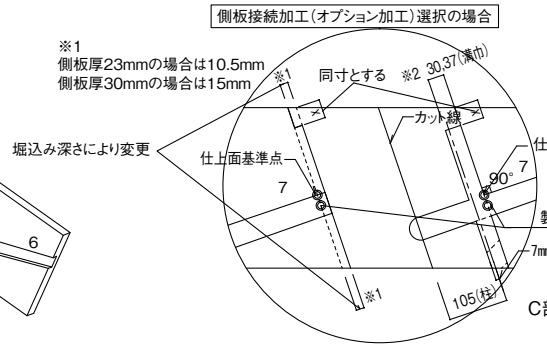

※2
オプション加工の側板接続加工を選択した場合は、下記寸法であらかじめ加工されています。
・側板厚30mmの時…37mm
・側板厚23mmの時…30mm

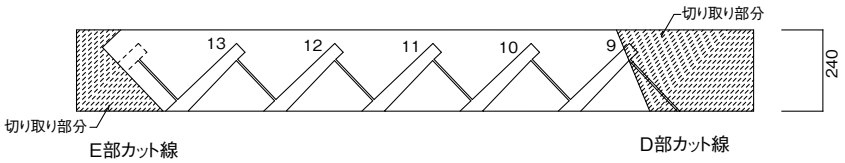

直側板部材図

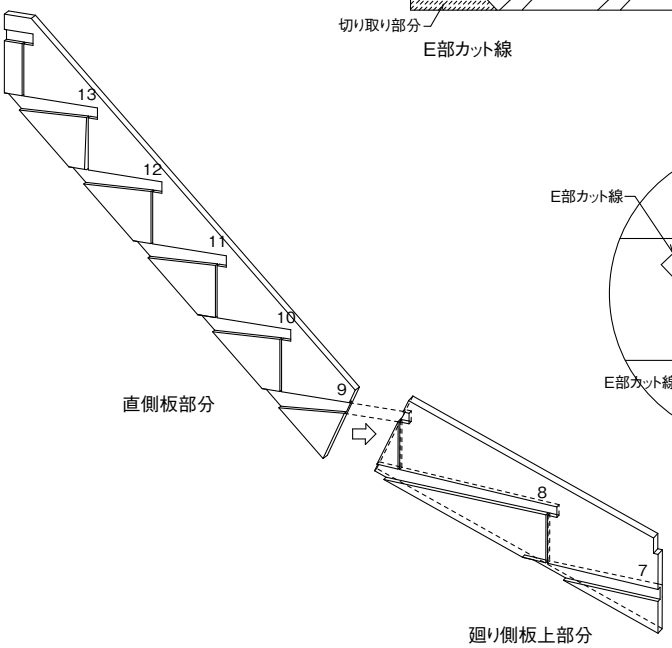

直側板部分

廻り側板上部分

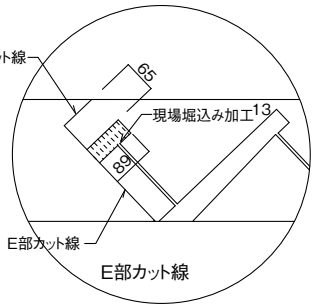

E部カット線

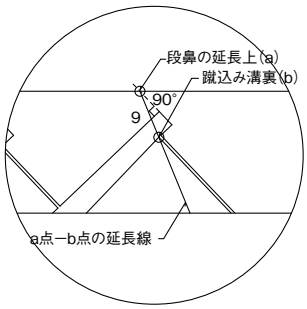

プレカット階段

■ 2段廻り階段 側板接続方法

※直部分は3段廻り階段と同様です

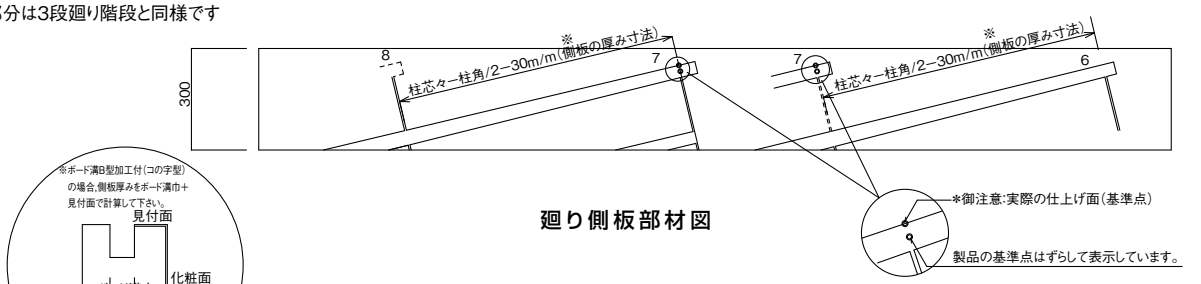

廻り側板部材図

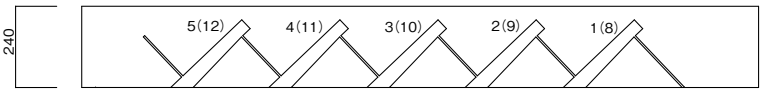

直側板部材図

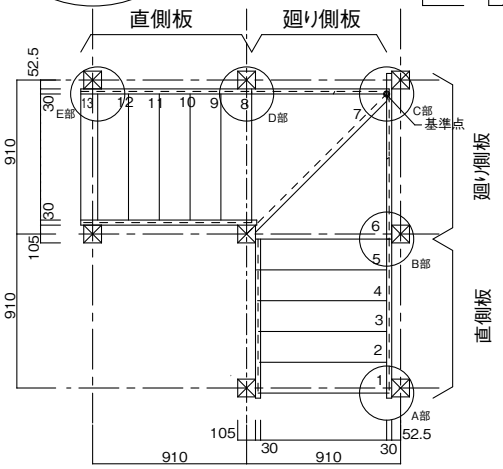

階段平面図　S=1／20

- ●本階段は910モジュール,柱:105角を基準として蹴込芯納まりで作成しています。
- ●柱内々間で設定しているので現場がそうならない場合は柱の欠き込み,パッキン等の調整が必要です。
- ●現場微調整お願いします。
- ●箱階段＋露出階段や露出階段は踏板巾などの関係で見付寸法の調整が必要です。廻り階段との接続は現場調整が必要になるケースがあります。
- ●直階段部が2ケ所以上ある階段で、蹴上げ,踏面,見付けのいずれかが異なる場合は現場調整が必要になります。
- ●2段＋3段などの不均等な廻り階段は見付寸法の関係で直階段の側板の見付けを調整させて頂くケースがあります。

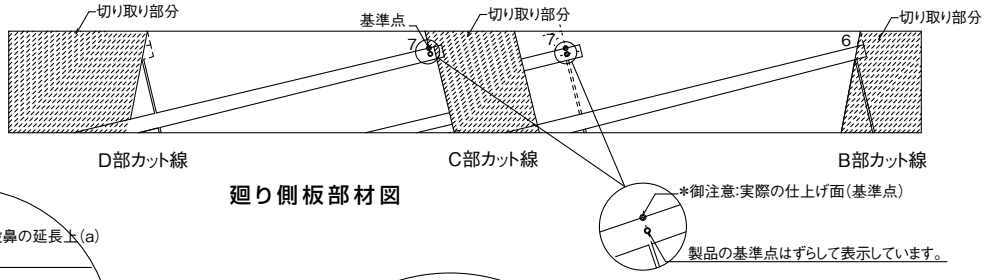

廻り側板部材図

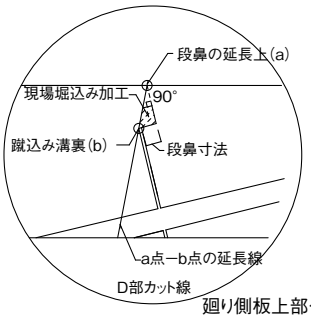

廻り側板上部分

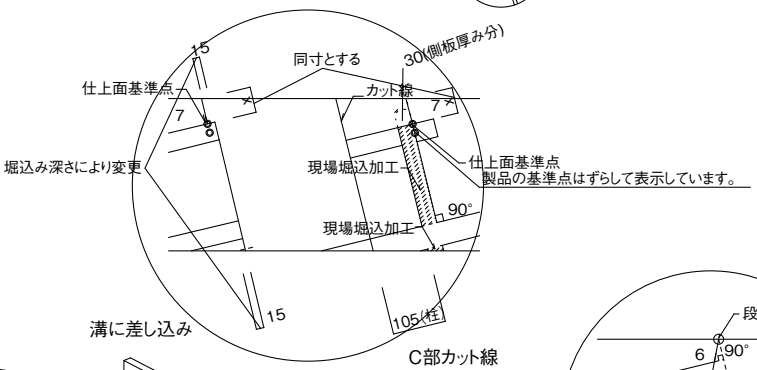

溝に差し込み　C部カット線

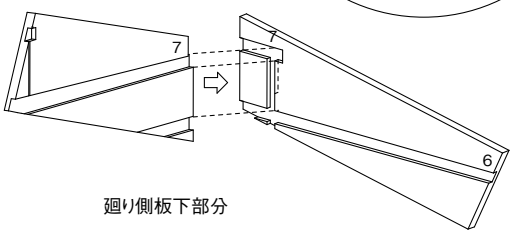

廻り側板下部分

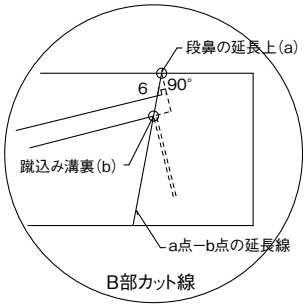

B部カット線

R66シリーズ

商品掲載ページ ▶P.282

■ 手すり･親柱･子柱の施工

⚠ 注意	(1)子柱の間隔は、子どもがすり抜けない間隔で施工をおこなってください。 (2)手すりの接続、手すりと親柱子柱との接続、手すり･親柱･子柱の躯体側との接続は、ポリウレタン系接着剤(別売)を使用し、強固にとりつける。(図2参照)	弊社での積算基準	(1)子柱の間隔は踏板に使用する場合は2本、2階ホール等に使用する場合は芯々120mm以下とする。2階ホールの手すりの高さは1,100mmを基準とする。

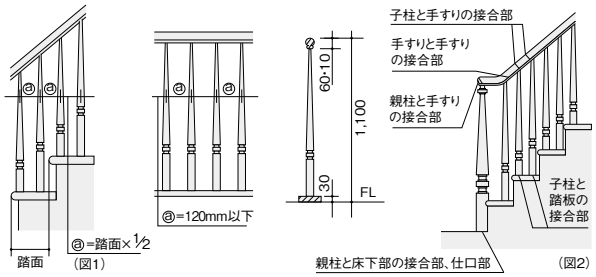

■ 親柱の位置と高さ

勾配部の手すりの高さは800mm～850mmが目安となります。親柱の位置によって親柱の取り付け高さが変わりますので下図を参照してください。

昇りはじめ部分の親柱

1. 段鼻と親柱の中心が一致する場合

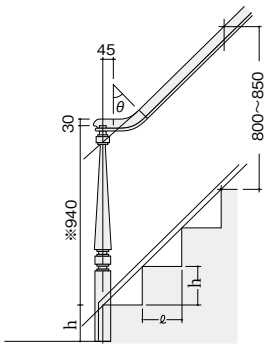

親柱の高さ=※940mm+h

2. 親柱の中心が踏面の半分の寸法だけ段鼻からずれている場合

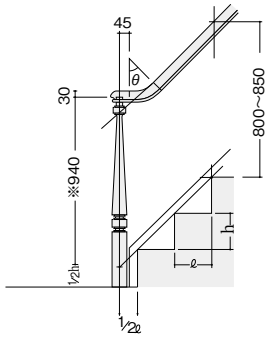

親柱の高さ=※940mm+1/2h

階段途中の親柱

1. 段鼻と親柱の中心が一致する場合

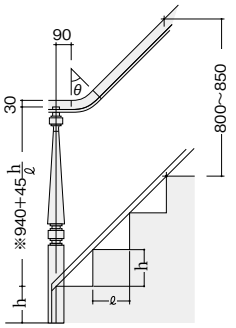

親柱の高さ=※940mm+ 45 h/ℓ + h

2. 親柱の中心が踏面の半分の寸法だけ段鼻からずれている場合

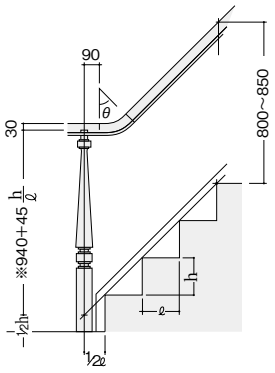

親柱の高さ=※940mm+ 45 h/ℓ + 1/2h

ホールの親柱

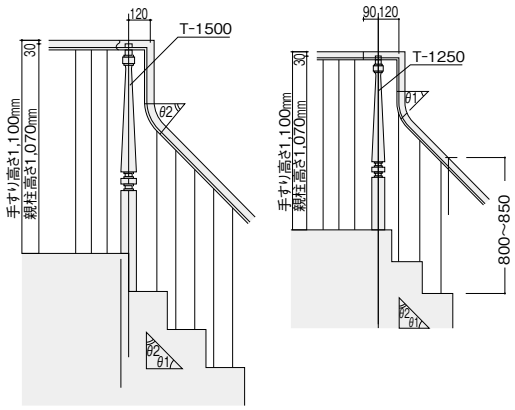

※印の寸法
940mmは、勾配がほぼ45°の場合の目安です。勾配がゆるやかな場合は920mm程度、きつい場合には950mm程度にすれば、手すりの高さで800mm～850mmに納まります。

R66シリーズ

■ 接合の手順

接着剤による親柱と手すりの接合

お願い	親子柱と手すりの接続部は弊社では別売のウレタン系一液接着剤（ＩW-330）の使用をおすすめしています。この理由は、階段部材にも近年、塗装品が増えていますが、塗装面と木部との接着を考えますと、酢ビ系の接着剤では強度が得られないことと、接着部のはく離を起こしやすいことです。 また、この接着剤（ＩW-330）は金属と木部との接着も可能ですから、接合金具の周辺にも塗布することでより高い強度が得られます。

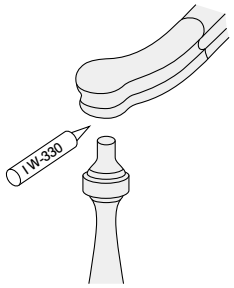

子柱と手すり及び踏板

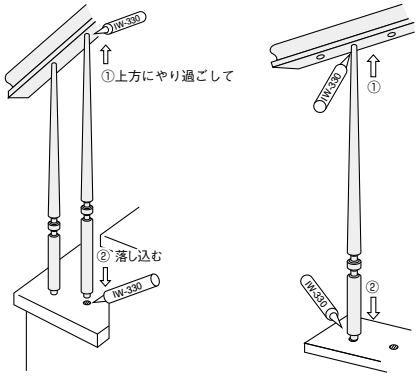

お願い	接着剤は強度を確保する上で必ずご使用ください。接着剤は別売のＩW-330を使用してください

施工者が2名で作業できる場合は手すりを上から乗せる方法で可能ですが、1名作業のときにはやり過ごして落とし込む方法をおとりください。

ボーダーと壁面・ボーダーと手すりの接合

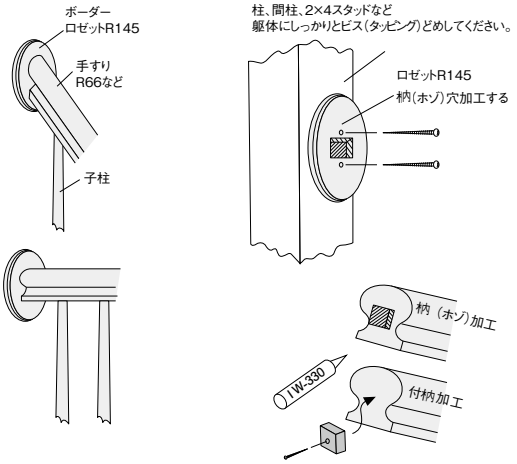

接着剤 IW−330の使用方法

1. ウレタン系一液接着剤 IW−330は強力な接着効果を下記の場合に発揮します。
   - **木材の木口どうしの接着を行うとき。**
   - **接合金具を用いるとき、金属と木材との接着を可能にする。**
   - **温度や湿度の変化に対し安定している。**
2. R66シリーズ手すりの接合作業、手すりと子柱、踏板やボーダーとの接着作業に用いるほか、親柱の補強や、スターティングステップまわりの補強にもお使いになれます。
3. キャップをとりはずし、アルミ膜を破り、キャップ先端をカッターで切りとり、コーキングガンにセットしてください。
4. 適量を接着面に塗り、木片等をヘラ代りにして延ばしてください。金属部のネジまわりにも充てんしてください。木材と金属との一体化により接合の強度は倍加します。
5. 硬化は空気中の湿度、木材中の水分によって、ゆっくりと始まりますから、季節や天候によって差が生じますが、少なくとも半日を必要とします。
   従って、一日の作業を、仕事完了後に養生に入れる様、配慮して頂きますと、効率よく施工が可能です。
6. 空気と木材の乾燥する冬期では、被着物の表面を濡れ雑巾や霧吹きで加湿しますと、硬化の立ち上がりが早くなります。
7. 手や衣服に付着した接着剤はシンナー類や灯油で拭きとってください。時間が経ちますと、除去できません。
8. 建築物の経時変化の中で、ゆるみやガタは出易いものですが、接着剤 IW−330はこれらを直すことは出来ませんが防止することはできます。後々のためにも、あらかじめ接着剤 IW−330をお選びください。

■ 施工手順

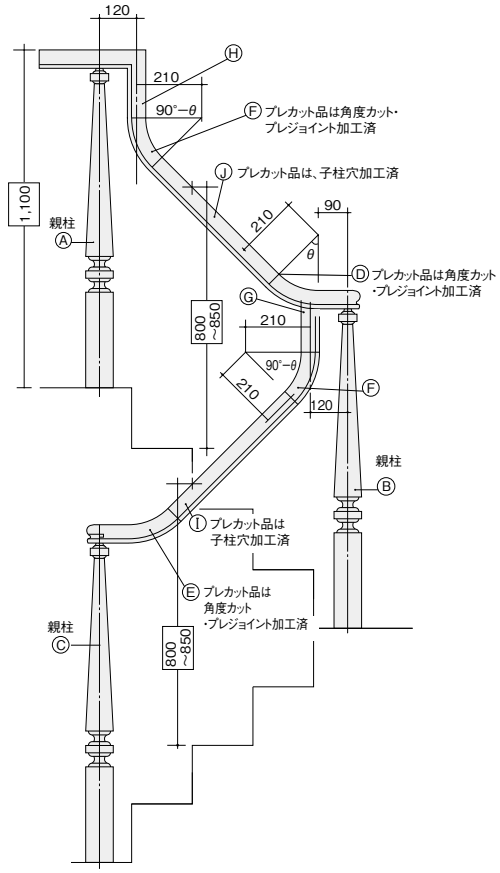

プレカット加工をおすすめします。

階段の勾配・踏面・蹴上げ寸法に合せて加工します。
加工内容
1.通直材（R66-2000、3000、4200）の子柱用穴あけ
2.システム部材の角度カットおよびプレジョイント加工

※通常の階段廻り部材と異なる特殊な加工を、工場にて行って納入しますので、現場作業が大巾に軽減され、美しい仕上がりを実現します。

1 親柱の位置を決めます。

・2階ホールの手すりの高さは1,100mmとしてください。（親柱Ⓐ）
・階段昇り口や途中に立つ親柱（親柱 Ⓑ・Ⓒ）は、立てる位置によって高さが変わります。又、階段部の手すり高さによっても変わります。
・Uターンするタイプの手すり部材を使用する場合は親柱の位置に気をつけてください。

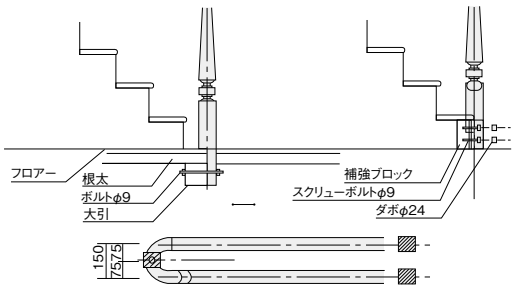

※親柱は先付施工でしっかり固定することが原則です。後付施工となる場合は、踏板に欠き込みを入れ補強材などを用いて階段本体としっかり固定してください。

2 システム部材の角度カットを行います。

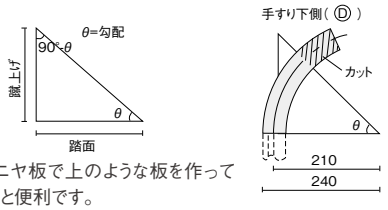

※ベニヤ板で上のような板を作っておくと便利です。

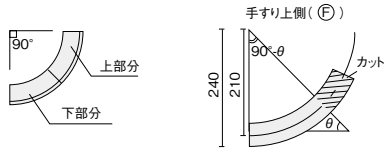

〈確認〉
カットされた下部分と上部分を合わせると90°になります。
※プレカット手すりの場合はカット済みです。接合作業の軽減、精度の確保の点でもプレカット発注をおすすめします。

3 原寸図作成と長さカット

壁やベニヤに原寸図を描き、脚部（ⒽⒼ）の長さカット、および通直部手すり（ⒾⒿ）の長さカットをおこないます。原寸図に角度カットの済んだ湾曲部の現物をあてがい、切断位置を墨付けしカットします。

※プレカット品の場合は通直部の子柱穴加工をしていますので、踏板との位置関係に注意してカットしてください。

〈原寸図作成上の注意〉
各部材の寸法が決められていますので部材の寸法に従い作成してください。

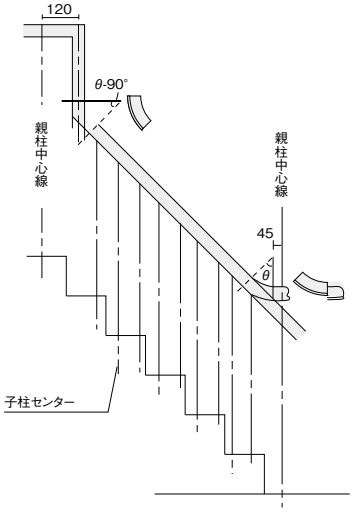

4 仮固定と子柱位置の確認

・切断した部材にジョイント用の加工をおこないます。
※プレカットされたシステム部材にはプレジョイント加工を施してあります。
・それぞれの部材を実際に親柱にのせてボルトで仮固定し、納まり具合を確認します。この時、子柱穴の位置を手すり、踏板の両方にチェックします。

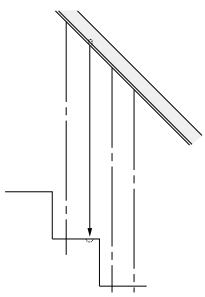

5 子柱穴あけ

・子柱穴の位置をチェックしたら仮固定を解き、手すり、および踏板にφ24ドリルで子柱の穴あけをおこないます。
※プレカット品の手すりの場合は子柱穴加工済みです。この作業は仕上がり状態を満足することが難しい加工ですが、プレカット発注にしますと、精度の高い、美しい仕上がりになります。

6 手すりの固定

手すり部材をウレタン系一液接着剤（IW−330）とJボルトを併用して固定します。

7 子柱の取り付け

上部をやりすごしてから落とし込んで入れます。この場合もウレタン系一液接着剤（IW−330）を使用してください。

8

ジョイント部分に目違いが発生した場合は補修してください。

R66シリーズ

ヒナ段仕様の場合の施工方法

(1)親柱の固定方法

先付け施工の場合

親柱下端は枘(ほぞ)差しとし、大引、土台にハンガーボルト(φ10)や込み栓で接着剤を併用して固定してください。

親柱の位置決めは、床下の大引や土台の位置および取り付け方によって、あるていど任意設定できます。蹴込み見付面合わせは、親柱の奥行方向の幅詰め調整で行ないますが、強度面から3分の2くらいを残してください。

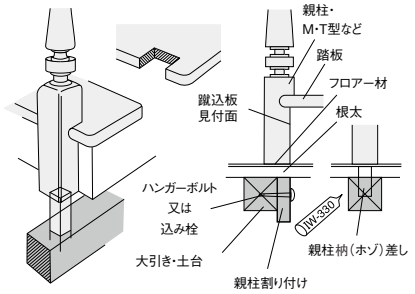

後付け施工の場合

蹴込み見付面合わせは踏板の鼻の出寸法分を踏板側を欠きとり、それ以上は親柱側で幅詰めしてください。

蹴込み見付面合わせは踏板の見返し寸法分を踏板側を欠きとり、それ以上は親柱側で幅詰めと合わせて行ってください。この場合も親柱幅は3分の2くらいを残してください。

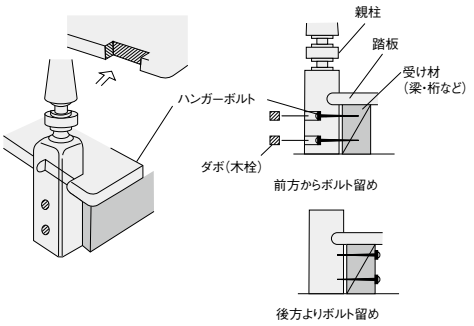

(2)親柱と手すりの接続方法

先付け施工の場合

親柱と手すりの仕口は枘(ほぞ)差しまたは付枘(つけほぞ)とし、接着剤を使用してください。

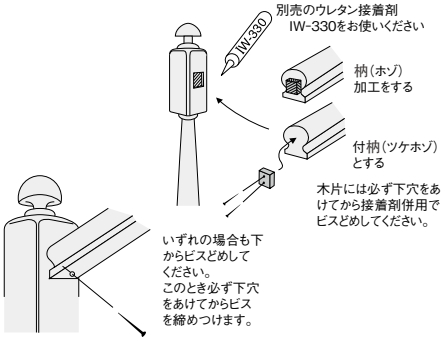

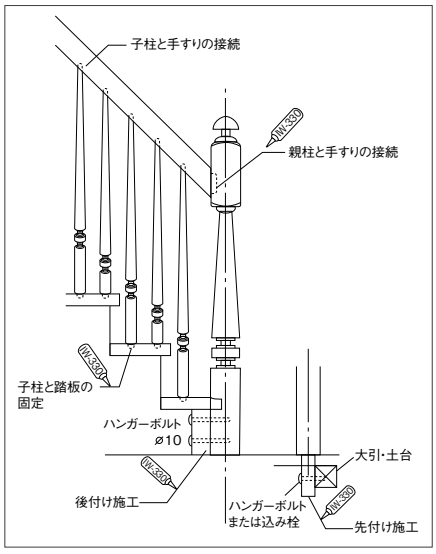

(3)子柱と踏板の固定方法

子柱下端は枘(ほぞ)差しまたは大入れとし接着剤を使用してください。

(4)子柱と手すりの接続方法

子柱上端は大入れとし、接着剤をご使用ください。

**接着剤は別売りの接着剤
IW−330をご使用ください。**

ささら桁仕様の場合の施工方法

(1)子柱の位置

①子柱下端を踏板に入れる場合
　下図のようにささら桁芯と手すり芯をずらして施工してください。
②1段2本立ての子柱のピッチは踏面の1/2で施工してください。

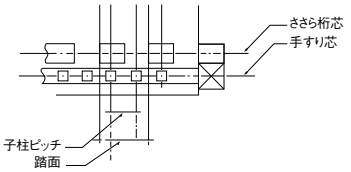

(2)親柱の固定、親柱と手すりの接続

子柱と踏板の固定、子柱と手すりの固定は前(3)・(4)項に準じて施工してください。

⚠ 注意

子柱E型には金属ボルトの接合を行っております。
切断の際には充分ご注意ください。

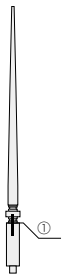

子柱タイプ		接合箇所
型	長さ	
E	900	①
E	1,150	①

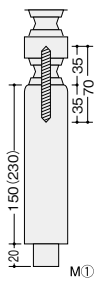

(　)は1,150ミリ長さのとき

ロフト用はしご(木製・アルミ製)

商品掲載ページ▶P.305

■ 木製はしご

姿 図　※木製はしごのフックは、収納、昇降兼用となっております。

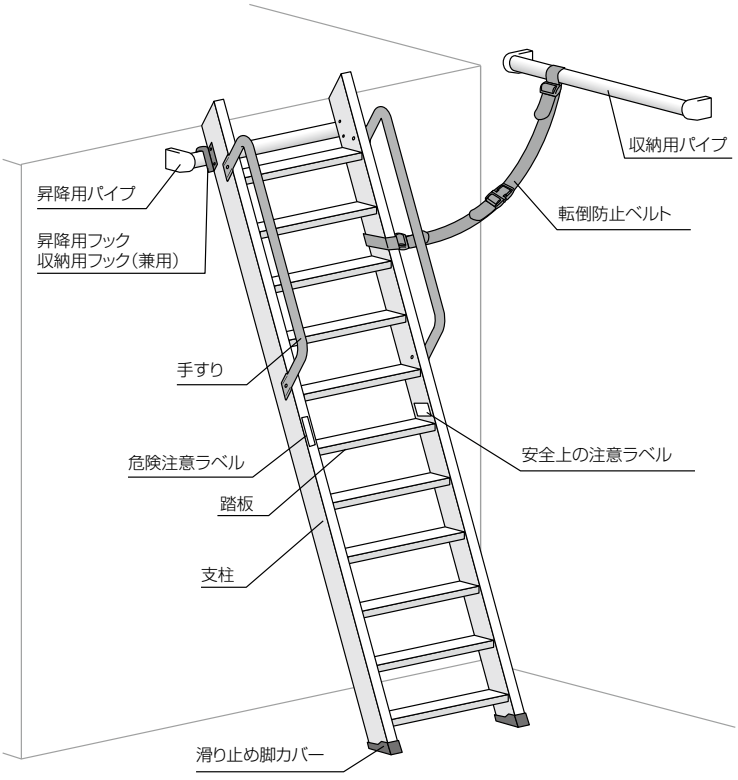

寸法図 ●本体(8尺・9尺・10尺タイプ)

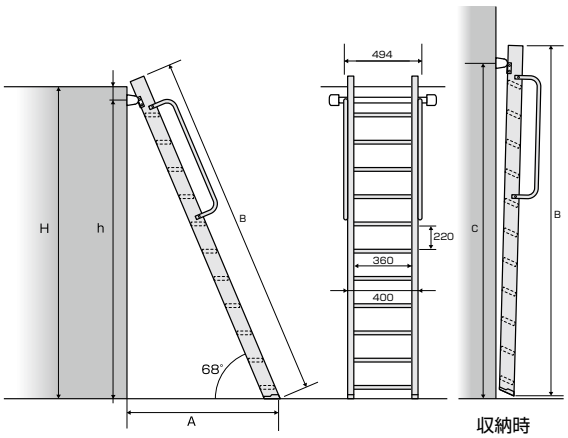

品番	ロフト高(H)	昇降用パイプセット位置(h)	A寸法	B寸法	収納用パイプセット位置(C)	段数
8尺用	2,500	2,430	1,195	2,785	2,710	11
9尺用	2,700	2,630	1,274	3,001	2,920	12
10尺用	3,000	2,930	1,385	3,309	3,230	13

単位:㎜

●パイプセット

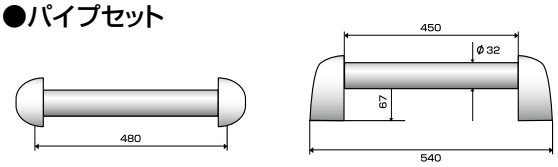

■ アルミ製はしご

姿 図　※アルミ製はしごのパイプは、収納用と収納・昇降兼用の2種類があります。

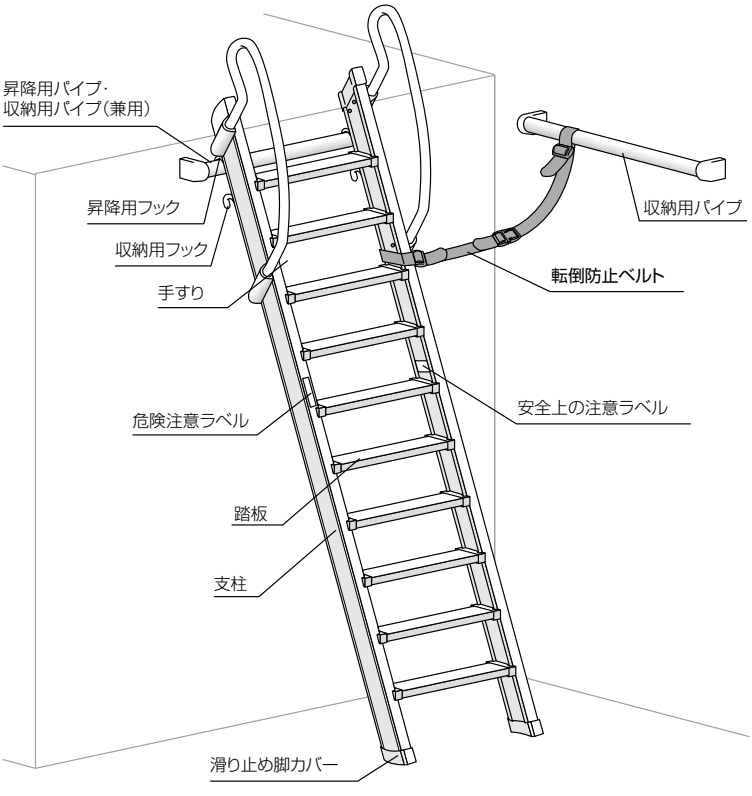

寸法図 ●本体(7尺・8尺・9尺タイプ)

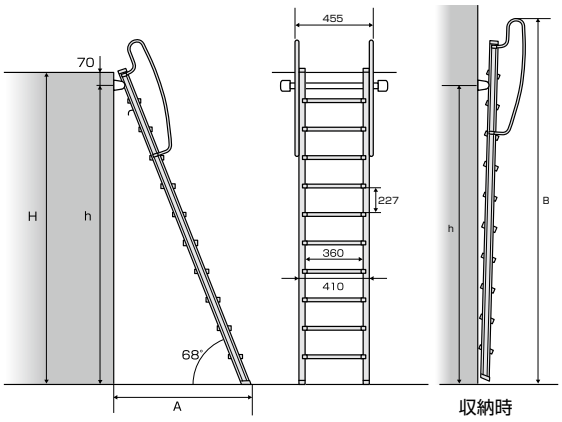

品番	ロフト高(H)	昇降用パイプセット位置(h)	A寸法	B寸法	段数
7尺用	2,100	2,030	969	2,568	8
8尺用	2,500	2,430	1,131	2,992	10
9尺用	2,700	2,630	1,212	3,205	11

単位:㎜

●パイプセット

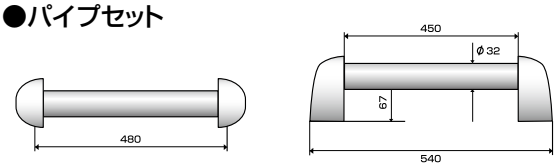

屋根裏収納用はしご

商品掲載ページ▶P.306

姿 図

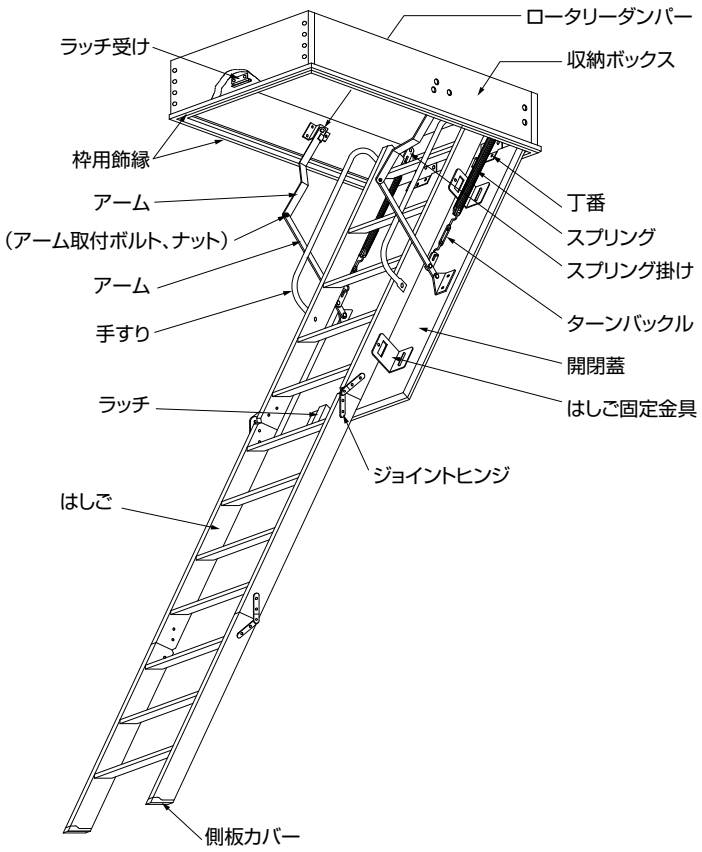

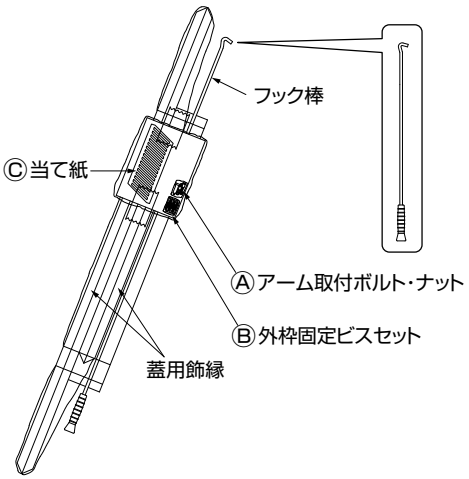

寸法図

●8尺タイプ（FL～天井面寸法：2,300～2,400㎜）

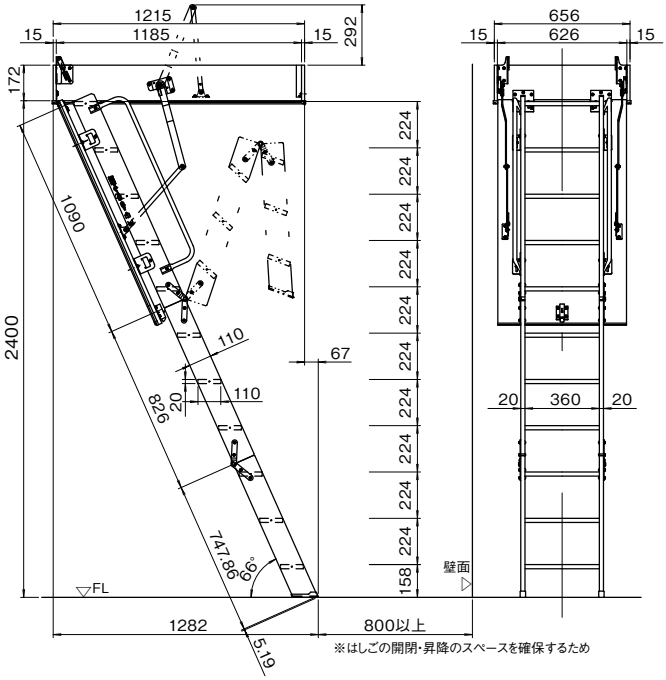

●9尺タイプ（FL～天井面寸法：2,401～2,700㎜）

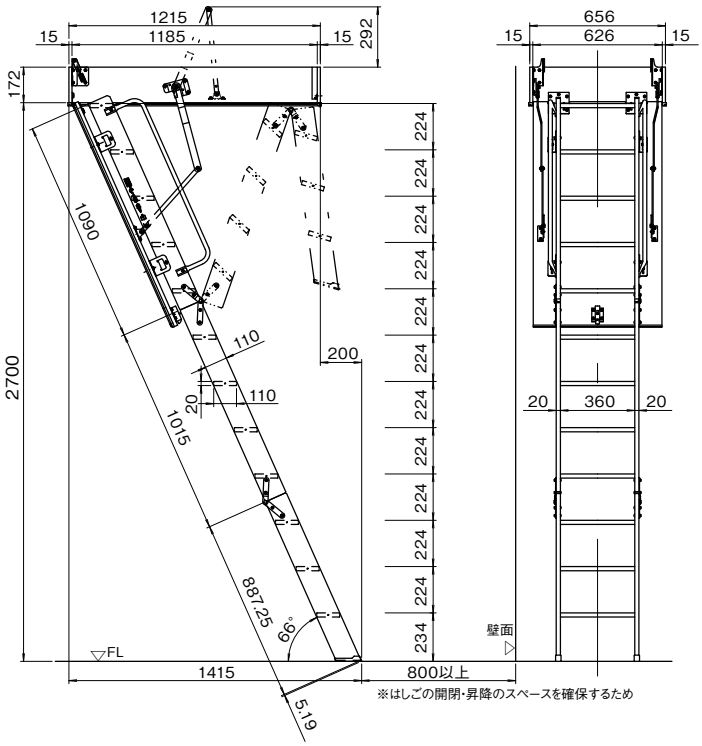

はしごの高さ調整は、はしご本体の側板をカットして行います。

⚠注意　高さ調整の為、はしご下部をカットします。その場合、蹴上げ寸法が極端に低くなり、階段の昇り降りの際に踏み外す恐れがあります。カットする場合は、施主様と十分な確認作業をお願いします。

見積書・プレゼンボード作成　ラクラクWEB見積　検索　▶P.7

集成カウンター・集成フリーサイズ板

商品掲載ページ ▶P.314

■ 集成材の施工における注意について

集成材は無垢材の集積で、性能としては無垢の1枚ものよりも安定していることは事実ですが、仕上がりの含水率は乾燥すれば収縮し、湿気を吸えば膨張することが木材という性質上避けられません。こうした性質によって、施工後に亀裂、隙間、波状凹凸などが発生することがあります。これらの不具合現象は施工の方法、仕口、アイデアによって下記の点について配慮してください。

①.弊社の集成材は含水率を10±2%にしております。
②.塗装品は湿度変化に対し、安定した特質をもっております。
③.無塗装品は長期の保管や放置によって変形することがあります。
④.機能性住宅では室内が乾燥傾向にありますので配慮が必要です。※1
⑤.湿気の多い立地での住宅では膨張傾向にありますので配慮が必要です。※2
⑥.無塗装品では片面のみの塗装では変形等の不具合の原因となります。必ず裏面も塗装してください。
⑦.下地の構成材がグリーン材であったりすると吸湿し、変形することがあります。
⑧.雨ぬれした製品は不具合の原因となります。

※1 住宅によっては完成後の室内平衡含水率が7%前後という特性があり、乾燥収縮は幅広製品では影響が顕著であることが見受けられます。
とくに、階段の踊り場や2段、3段廻りの踏板では固定に用いる釘、ビスの本数や位置が収縮を阻害し、亀裂が発生する場合があります。
収縮することを予見した仕口で「逃げ」をつくってください。
※2 乾燥と反対にこの場合も幅広製品ほど寸法変化が大きくなりますので同じように配慮してください。

これらの配慮は部材どおしの取り合いによっては釘、ビスの使用が避けられないことがあります。その際は材の動きに釘、ビス類が追随できるように径、長さ、材質、本数、位置を決定し、できるだけ「少なめ」にしてください。

■ 施工の留意点

集成材製品は天然乾燥、人工乾燥および養生によって、可能な限り反りや狂いを止めてありますが、取り付け場所や使用条件などが悪い場合、経時変化として、反りや狂いを生じることがあります。このため、これらの製品を使用、施工する際には次の点に注意してください。

直接的要因による反り・狂い

直接的要因

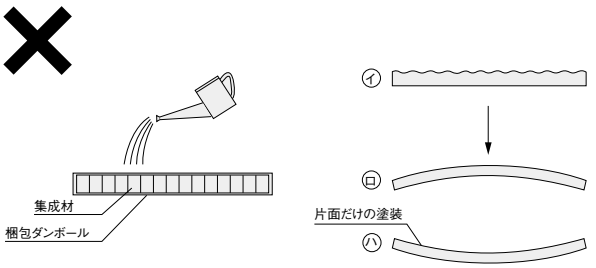

集成材は梱包し出荷するときは含水率を10%(季節によっては13%)程度に調湿仕上げしていますが、輸送途中や各所での保管時、あるいは施工途中で水濡れさせますと、次のような現象を引き起こします。塗装品の場合は、これらをある程度防止することができます。

●濡れた表面は、初期段階で凹凸を生じます。この現象は梅雨期や長雨の続く時期にも発生します。塗装品ではこの現象を軽微におさえることができます。(図㋑)
●次の段階では、木材内部に水分傾斜が発生し、含水率の高いところは膨張が始まります。全体的に変形は明らかになってきます。(図㋺)
●片面だけの塗装でもこの現象は生じます。表面だけの塗装では、裏面が膨張し反りが発生します。(図㋩)

⚠ 注意 当社集成カウンター・集成フリーサイズ板は住宅内装用部材であるために屋外に使用した場合、雨漏れ、太陽光により腐れ、割れ等の劣化が進む原因になりますので、屋外に使用しないでください。

間接的要因による反り・狂い

間接的要因

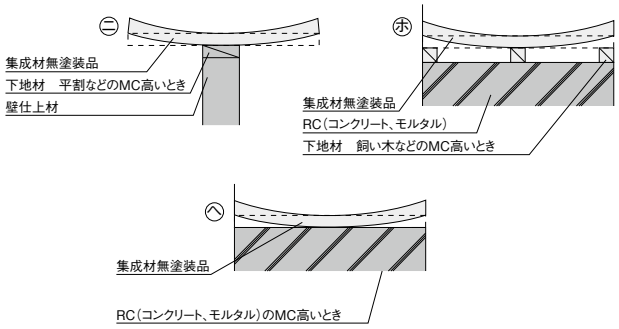

幅広材では店舗用カウンター、対面式キッチンカウンター、店舗用ディスプレイ台などがあります。幅狭材では笠木が類似します。下地材の含水率(以下MCと略)が20%を超えますと水分の移動が始まり、反りが生じます。ズブ生と称するMC100%を超えるものでは、反りの矢高は20～30mmにも及びます。下地材には乾燥材を使用し、集成カウンター、集成フリーサイズ板は塗装仕上げしたものをお使いください。取り付けはボンドと木ネジ併用。使用するボンドは酢ビ系(木工ボンド)は避け、ウレタン系(IW-310 ⇨下表)やエポキシ系または樹脂シート専用ボンド(⇨下表)を使用してください。

●RCの乾燥状態が良好でも、下地材のMCが高い場合は、反りが発生します。
(図㋩㋭)また、RCのMCが高く、下地材のMCが低い場合は、徐々に反りが出てきます。(図㋬)RCの防湿処理を行い、乾燥した下地材を用い、集成カウンター、集成フリーサイズ板は塗装仕上げしたものをお使いください。接着剤はウレタン系やエポキシ系を用い荷重の上、養生してください。
●RCへの直貼りはMCの状態をよくチェックしてください。15%以上では反り発生となります。防湿処理を行い、集成材とRCの接着は、ウレタンシート1.0～2.0mmを入れてください。不陸調整はもちろん、接着効果も上ります。
集成材は塗装品を用い、裏面に#100くらいのサンディングを行った上で、ウレタン系やエポキシ系接着剤または樹脂シート専用ボンドを塗布し、荷重の上、養生してください。

カウンター用脚

商品掲載ページ ▶P.319

S-76型

■ 開梱

梱包を解いたら製品に不良および問題がないか
どうかご確認ください。
水漏れなど不具合があった場合は必ず**施工前に**
お買い求め店または弊社までご連絡ください。

●梱包内容(以下の部品をご確認ください)

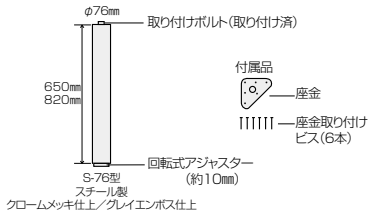

■ 施工方法

■脚の長さは調整できません。

S−76型では長さ調整はできません。それぞれの長さに天板の厚みを加えたものが、
カウンターやテーブルの高さとなります。
接地面の微調整はアジャスターを回転させて合わせてください。(約10mm調整可)

■座金と天板(カウンター・テーブルなど)の取り付け

テーブルなど重量のあるものは、天板を逆に置いた上で作業してください。この場合も天板に
下穴をあけてください。材種によってはビスが破損することもありますので、この作業は確実に行ってください。
下穴の基準はネジの山から山の寸法に対し80〜85%を目安にしてください。
(例)4mmの径のとき4mm×80%=3.2mm、4mm×85%=3.4mmこのあたりのドリル刃φを選んでください。

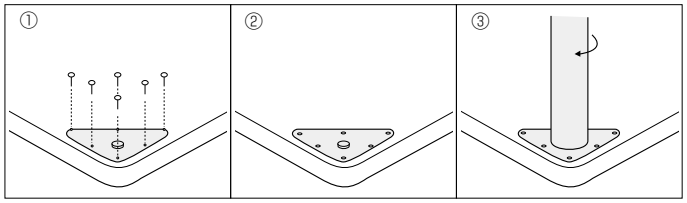

■ 回転式アジャスターの調整

回転式アジャスターは約10mmの微調整が可能です。
必要に応じてアジャスター部で微調整を行ってください。

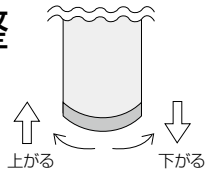

A-66型

■ 開梱

梱包を解いたら製品に不良および問題がないか
どうかご確認ください。
水漏れなど不具合があった場合は必ず**施工前に**
お買い求め店または弊社までご連絡ください。

●梱包内容(以下の部品をご確認ください)

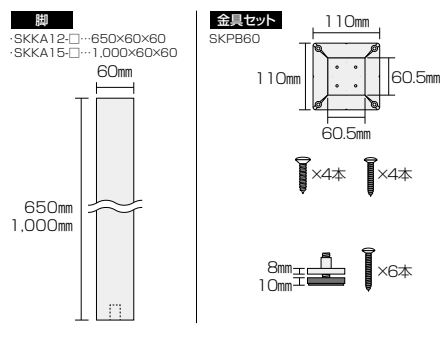

■ 施工方法

■カウンター・テーブルの高さと脚の調整

本製品は脚の長さが650mm・1,000mmとなっていますので、木口面のセンターに穴がない方を切断して
高さを調整してください。
あらかじめ、カウンターやテーブルの高さをお決めの上、必要な長さに切断し、座金に取り付けてください。

■脚と座金の取り付け

座金のくぼみ部分に脚を差し込み、同梱のビスでネジ込んで
ください。この場合、あらかじめドリルやキリなどで、下穴をあ
けておくと容易に作業できます。
脚を確実に固定するため、同梱のビスをご使用ください。

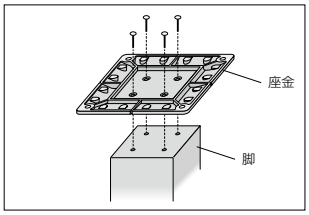

■脚部と天板(カウンター・テーブルなど)の取付け

テーブルなど重量のあるものは、天板を逆に置いた上で作業
してください。この場合も天板に下穴をあけてください。材種
によってはビスが破損することもありますので、この作業は
確実に行ってください。

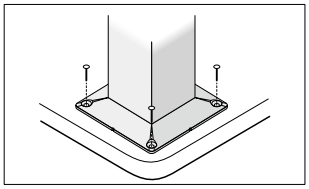

■ 回転式アジャスターの調整

回転式アジャスターは約20mmの微調整が可能です。
必要に応じてアジャスター部で微調整を行ってください。

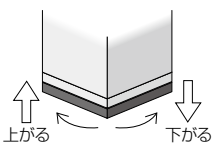

飾り脚

■ 開梱

梱包を解いたら製品に不良および問題がないかどうかご確認ください。
水漏れなど不具合があった場合は必ず**施工前にお買い求め店または弊社までご連絡ください。**

●梱包内容

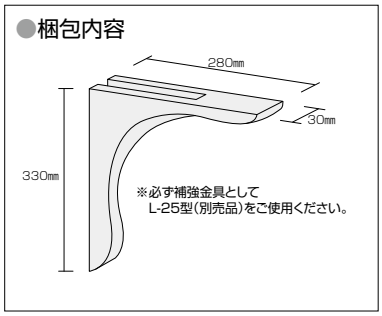

■ 施工方法

■L-25型の取り付け

壁面と天板(カウンターなど)の下面のレベルを調整した後、L-25型(別売品)を先に取り付けてください。

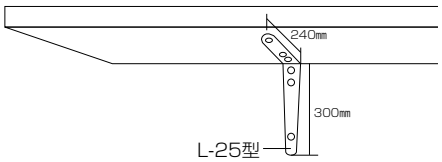

品　名	品　番
L-25 型	SKPL12-7

確実に固定するためビスは6本全てをご使用ください。この場合、あらかじめドリルやキリなどで、下穴をあけておくと容易に作業できます。

■飾り脚の取り付け

L-25型の上からかぶせるようにして取り付けてください。
取り付け時には飾り脚の木口面に
木工用ボンドを塗布し、
フィニッシュにて確実に固定をしてください。

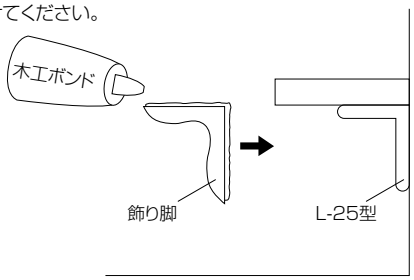

羽目板 ピノアース

商品掲載ページ ▶P.326

羽目板 ピノアース

■ 壁下地の準備

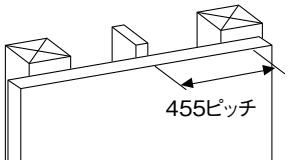

●柱・間柱等を455mmに設置し、プラスターボード等を張って壁下地を作ってください。
●縦張り時には12mmもしくは9mmの合板を捨て張りしてください。

■ 羽目板の施工

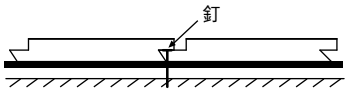

裏面へ木工用接着剤（現場調達）を塗布し、サネのかさなる部分へ釘を壁下地に向けて、打ち込んでください。
（天井に使用時は、特に接着剤併用を厳守してください。）

納まり詳細図

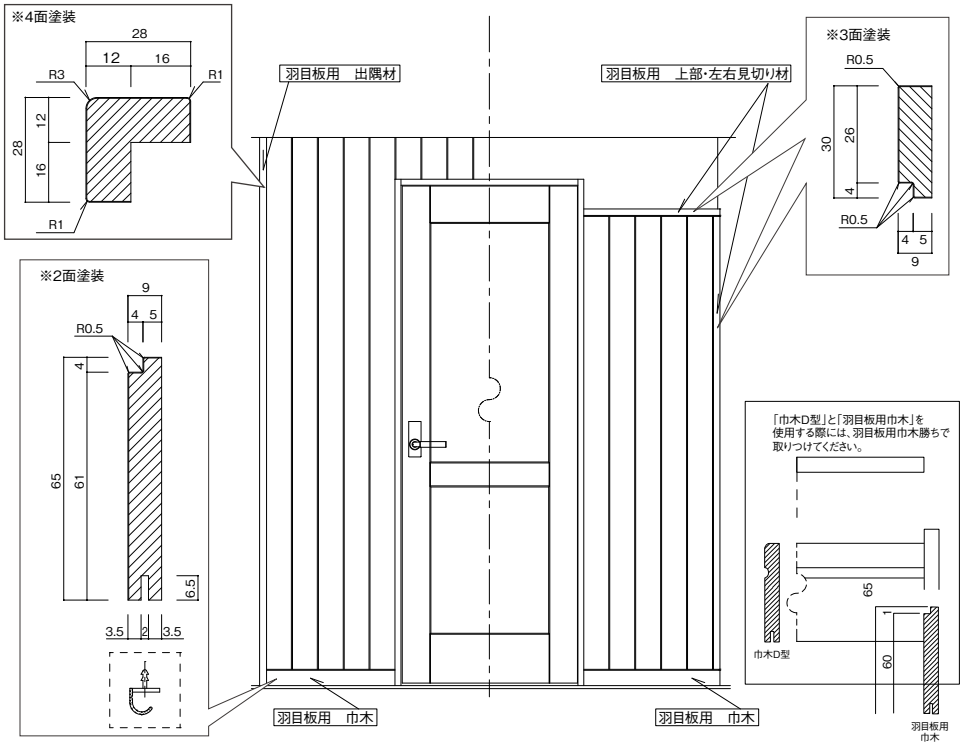

羽目ロング／鎧天井®

商品掲載ページ ▶P.328・P.329

羽目ロング

お願い
・コンクリート壁は含水率が15%以下になるまでよく乾燥させて下さい。夏で3週間以上、冬で4週間以上かかります。(モルタル水分計で測定)
・間柱、胴縁等は乾燥材をご使用下さい。施工後波打ちの原因となります。

■ 壁下地の準備

木造軸組、枠組壁工法(2×4)

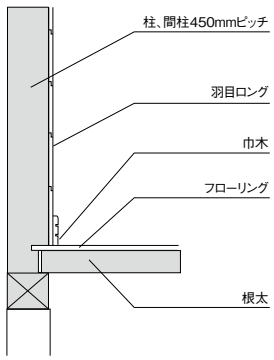

RC工法

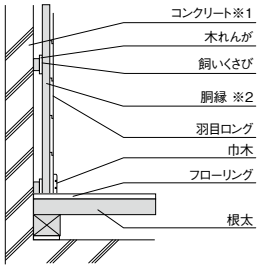

体育館等への使用について

※1 体育館用のコンクリート下地への施工は、コンクリートの含水率が高い場合、羽目ロングが長さ方向に膨張することがあります。従って、長さ方向のジョイント部は下記の表を基準に目透し施工してください。

※2 間柱、たて胴縁の間隔は、体育館では人及びボール等の衝撃を考慮して、303mmピッチで施工してください。

お願い

コンクリート養生日数と ジョイント部の目透し寸法

工期等でコンクリート壁の乾燥が不十分な場合は施工後羽目ロングの伸びによるふくれが生じる事が有りますので、突き付け部の目透し幅を下記表を参考にして決定下さい。

〈冬期の場合の目安〉

コンクリート養生日数	目透し寸法
4週間以上	2mm以上
2~4週間	3mm以上
2週間未満	施工は見合わせてください。



■ ピッチの確定

住宅では、450mmピッチで、体育館では対衝撃性を考慮して303mmピッチで施工してください。また、羽目ロングは施工場所の環境によく馴染ませた上で施工すると共に突き付け部に2mm以上の目透しをつけて下さい。

■ 固定

釘はカラーネイル(商品梱包ケースに在中)を使用し、接着剤を併用してください。

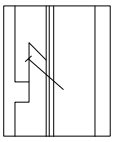

鎧天井®

■ 下地の作成

野縁は36mm×36mmサイズ以上を使用し、下地合板を貼ってください。下地の完成後に、天井材を固定するために、下地の位置を墨出しして、取り付けの準備をしてください。

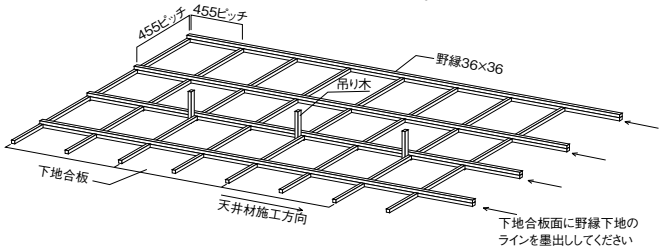

■ 貼り始め

貼り始めには、3mm×10mmのパッキン(現場調達)を天井入隅へ取り付け天井材の角度が2枚目以降と揃うように取り付けてください。施工は天井材の天井接地面にボンド(現場調達)を塗布し、壁際はカクシ釘実側はフィッシュネイルにて固定してください。

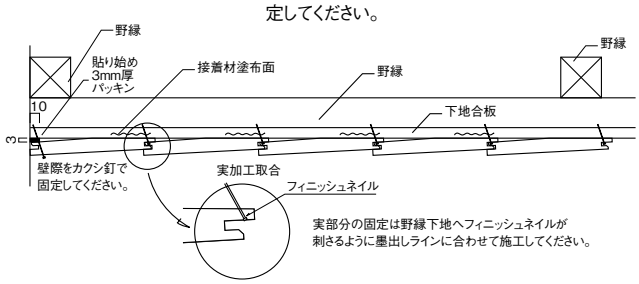

■ 貼りの仕舞い

貼り仕舞いの寸法に合わせて天井材の幅をカットし、ボンド(現場調達)を施工して壁際をカクシ釘にて堅固に取り付けてください。

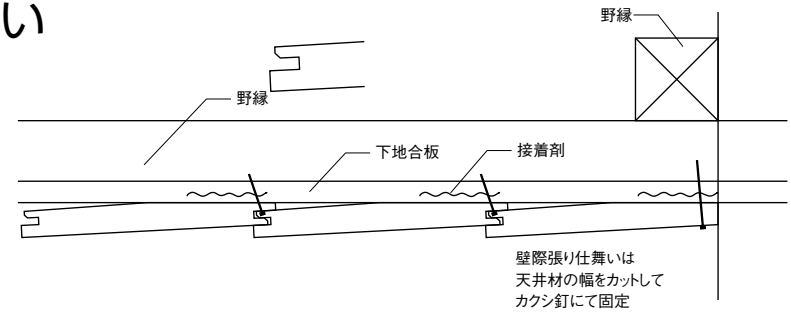

A

AC0211-7-N……¥30,400……120
AC0212-7-N……¥50,400……120
AC0411-7-N……¥30,400……120
AC0412-7-N……¥50,400……120
AC0711-7-N……¥30,400……120
AC0712-7-N……¥50,400……120
AC2311-7-N……¥30,400……120
AC2312-7-N……¥50,400……120
AC2511-7-N……¥30,400……120
AC2512-7-N……¥50,400……120
AJ0223-7-B……¥18,200……120
AJ0224-7-B……¥34,600……120
AJ0423-7-B……¥14,600……120
AJ0424-7-B……¥22,500……120
AJ0523-7-□……¥13,000……123
AJ0524-7-□……¥27,000……123
AJ0623-7-B……¥18,200……120
AJ0624-7-B……¥34,600……120
AJ0723-7-B……¥18,200……120
AJ0724-7-B……¥34,600……120
AJ2033……¥30,000……146
AJ2034……¥45,000……146
AJ2233……¥32,000……143
AJ2234……¥47,000……143
AJ2523-7-B……¥18,200……120
AJ2524-7-B……¥34,600……120
AJ3233……¥35,000……149
AJ3234……¥49,000……149
AJ3523-7-□……¥18,800……63
AJ3523-N7-UH……¥23,200……63
AJ3524-7-□……¥29,200……63
AJ3524-N7-UH……¥36,800……63
AJ3723-7-■……¥20,500……119
AJ3723-N7-UH……¥24,000……119
AJ3724-7-■……¥31,700……119
AJ3724-N7-UH……¥37,600……119
AJ7723-7-□……¥14,100……124
AJ7724-7-□……¥21,600……124
AJE1623-7……¥24,700……125
AJE1624-7……¥37,000……125
AJE1723-7……¥24,700……125
AJE1724-7……¥37,000……125
AJE1823-7……¥24,700……125
AJE1824-7……¥37,000……125
AJE1923-7……¥24,700……125
AJE1924-7……¥37,000……125
AJE7823-7-□……¥15,000……125
AJE7824-7-□……¥22,500……125
AL0214-7-B……¥23,300……120
AL0215-7-B……¥48,600……120
AL0223-7-B……¥20,500……120
AL0224-7-B……¥41,700……120
AL0414-7-B……¥19,800……120
AL0415-7-B……¥44,700……120
AL0423-7-B……¥16,200……120
AL0424-7-B……¥33,700……120
AL0514-7-□……¥16,200……123
AL0515-7-□……¥33,700……123
AL0523-7-□……¥14,600……123
AL0524-7-□……¥30,300……123
AL0614-7-B……¥23,300……120
AL0615-7-B……¥48,600……120
AL0623-7-B……¥20,500……120
AL0624-7-B……¥41,700……120
AL0714-7-B……¥23,300……120
AL0715-7-B……¥48,600……120
AL0723-7-B……¥20,500……120
AL0724-7-B……¥41,700……120
AL0814-7-B……¥39,400……122
AL0815-7-B……¥66,000……122
AL2414-7-B……¥23,600……122
AL2415-7-B……¥47,300……122
AL2514-7-B……¥23,300……120
AL2515-7-B……¥48,600……120
AL2523-7-B……¥20,500……120
AL2524-7-B……¥41,700……120
AL3411-SL7-A……¥107,400……123
AL3411-SR7-A……¥107,400……123
AL3412-SL7-A……¥254,300……123
AL3412-SR7-A……¥254,300……123
AL7714-7-□……¥17,000……124
AL7715-7-□……¥32,600……124
AL7723-7-□……¥15,800……124
AL7724-7-□……¥30,900……124
ALE7814-7-□……¥17,900……125
ALE7815-7-□……¥33,500……125
ALE7824-7-□……¥16,800……125
ALE7825-7-□……¥31,800……125
AS2211……¥25,700……143
AS2212……¥50,600……143
AS2213……¥87,200……143
AS2221……¥35,800……143
AS2222……¥71,000……143
AS2223……¥122,000……143
AS2511……¥29,500……146
AS2512……¥59,100……146
AS2513……¥100,400……146
AS2521……¥41,300……146
AS2522……¥82,700……146
AS2523……¥127,600……146
AS2611……¥29,500……151
AS2612……¥59,100……151
AS3211……¥31,100……149
AS3212……¥62,100……149
AS3213……¥105,400……149
AS3221……¥43,400……149
AS3222……¥86,800……149
AS3223……¥134,000……149
AS3711-7-■……¥21,300……119
AS3711-N7-UH……¥24,000……119
AS3712-7-■……¥42,200……119
AS3712-N7-UH……¥48,000……119
AS3721-7-■……¥30,200……119
AS3721-N7-UH……¥34,400……119
AS3722-7-■……¥54,700……119
AS3722-N7-UH……¥61,600……119
AS3731-7-A……¥13,000……164
AS3731-7-□……¥14,300……164
AS3731-N7-UH……¥16,700……164
AS7711-7-A……¥13,000……164
AS7711-7-□……¥14,300……164

B

BD0411-7-A……¥2,800……285
BD7711-7-A……¥2,200……279
BD7711-7-□……¥2,800……279
BD7711-7-A……¥2,200……285
BE0220-FA7-B……¥18,400……279
BE0245-FA7-B……¥36,800……279
BE0420-FA7-A……¥14,700……279
BE0420-FA7-B……¥15,900……279
BE0421-7-A……¥99,000……289
BE0421-7-B……¥107,000……289
BE0422-7-A……¥82,000……289
BE0422-7-B……¥87,900……289
BE0423-7-A……¥164,200……198
BE0423-7-B……¥181,700……198
BE0424-7-A……¥181,700……198
BE0424-7-B……¥199,800……198
BE0432-7-A……¥15,100……289
BE0432-7-B……¥16,600……289
BE0434-7-A……¥29,900……289
BE0434-7-B……¥33,100……289
BE0445-FA7-A……¥31,000……279
BE0445-FA7-B……¥31,800……279
BE0720-FA7-B……¥18,400……279
BE0745-FA7-B……¥36,800……279
BE2320-FA7-B……¥18,400……279
BE2321-7-A……¥78,700……289
BE2321-7-NL……¥85,100……289
BE2322-7-A……¥65,200……289
BE2322-7-NL……¥70,000……289
BE2332-7-A……¥12,000……289
BE2332-7-NL……¥13,300……289
BE2334-7-A……¥23,800……289
BE2334-7-NL……¥26,300……289
BE2340-7-A……¥9,400……199
BE2340-7-NL……¥10,700……199
BE2345-FA7-B……¥36,800……279
BE7720-FA7-A……¥10,400……279
BE7720-FA7-□……¥11,200……279
BE7745-FA7-A……¥16,400……279
BE7745-FA7-□……¥17,600……279
BEB0202-7-B……¥4,000……279
BEB0402-7-A……¥3,400……279
BEB0402-7-B……¥3,800……279
BEB0702-7-B……¥4,000……279
BEB2302-7-B……¥4,000……279
BEB7702-7-A……¥3,000……279
BEB7702-7-□……¥3,400……279
BEF0220-7-B……¥2,600……279
BEF0420-7-A……¥2,000……279
BEF0420-7-B……¥2,000……279
BEF0720-7-B……¥2,600……279
BEF2320-7-B……¥2,600……279
BEF7720-7-A……¥1,700……279
BEF7720-7-□……¥1,700……279
BET0202-7-B……¥2,400……181
BET0402-7-B……¥1,900……181
BET0702-7-B……¥2,400……181
BET2302-7-B……¥2,400……181
BET7702-7-□……¥1,600……181
BTLS20-7-M□……¥14,100……301

C

CB0933-7……¥2,000……194
CL0431-7-B……¥30,700……121
CL0432-7-B……¥58,700……121
CL0441-7-B……¥38,700……121
CL0442-7-B……¥74,200……121
CL0531-7-□……¥25,700……123
CL0532-7-□……¥49,000……123
CL0541-7-□……¥32,200……123
CL0542-7-□……¥61,800……123
CL2431-7-B……¥32,800……122
CL2432-7-B……¥57,200……122
CL2441-7-B……¥42,500……122
CL2442-7-B……¥74,500……122
CL7731-7-□……¥25,700……124
CL7732-7-□……¥49,000……124
CL7741-7-□……¥32,200……124
CL7742-7-□……¥61,800……124
CS2211……¥34,700……143
CS2212……¥61,400……143
CS2213……¥107,000……143
CS2221……¥44,900……143
CS2222……¥79,800……143
CS2223……¥139,100……143
CS2511……¥41,000……146
CS2512……¥71,500……146
CS2521……¥53,100……146
CS2522……¥93,100……146
CS2611……¥41,000……151
CS2612……¥71,500……151
CS3211……¥42,800……149
CS3212……¥75,000……149
CS3221……¥55,800……149
CS3222……¥97,900……149
CS3321-N7-UH……¥38,800……119
CS3322-N7-UH……¥68,800……119
CS3741-7-■……¥61,800……119
CS3742-7-■……¥93,500……119

D

DHC7713-7-□……¥2,600……163
DHD7701-7-□……¥1,400……163
DHD7701-N7-UH……¥2,100……163
DHD7703-7-□……¥2,900……163
DHD7703-N7-UH……¥4,200……163
DHD7706-7-□……¥5,500……163
DHD7706-N7-UH……¥8,200……163
DHSE04-□……¥2,700……63
DHSE04-N-UH……¥3,800……63
DHSE06-□……¥6,100……63
DHSE06-N-UH……¥8,500……63
DHSFJ04-□……¥3,200……63
DHSFJ04-N-UH……¥4,000……63
DHSFJ06-□……¥6,600……63
DHSFJ06-N-UH……¥9,200……63
DHST04-□……¥2,700……63
DHST04-N-UH……¥3,800……63
DHST06-□……¥6,100……63
DHST06-N-UH……¥8,500……63

F

FE1631-7……¥15,400……115
FE1731-7……¥15,400……115
FE1831-7……¥15,400……115
FE1931-7……¥15,400……115
FEM278D-7-□……¥21,800……117
FF1311S……¥81,200……147
FF1312S……¥77,100……147
FF1811S……¥71,000……147
FF1812S……¥67,000……147
FG0110J-B……¥19,200……159
FG0160J-A……¥19,500……159
FG0160J-B……¥21,200……159
FG0260J-A……¥21,000……159
FG0310J-B……¥20,400……159
FG0360J-A……¥20,700……159
FG0360J-B……¥22,500……159
FG0460J-A……¥22,200……159
FG0510J-B……¥21,300……158
FG0510J-J-B……¥19,200……158
FG0560J-A……¥21,700……158
FG0560J-B……¥23,500……158
FG0660J-A……¥23,200……158
FG0711J-B……¥17,400……159
FG0811J-B……¥19,600……158
FG0811J-J-B……¥17,500……158
FG1410-B……¥17,600……133
FG1702-B……¥39,700……87
FG1703-B……¥39,700……87
FG1708-B……¥50,700……87
FG1725-B……¥39,700……87
FG1807-B……¥39,700……87
FG1816-B……¥39,700……87
FG1816-Q……¥39,700……87
FG1816-W……¥39,700……87
FG1823-B……¥39,700……87
FG2410-B……¥21,900……133
FG9032-K7-□……¥21,000……62
FG9032-KN7-UH……¥23,400……63
FG9134-7-A……¥20,900……155
FG9134-7-NL……¥21,800……155
FG9332S-K7-□……¥37,400……60
FG9362S-K7-□……¥41,200……61
FG9432S-K7-□……¥28,600……58
FG9433S-K7-□……¥29,400……58
FG9433S-KN7-UH……¥31,800……58
FG9462S-K7-□……¥32,300……59
FG9463S-K7-□……¥33,600……59
FG9463S-KN7-UH……¥36,000……59
FG9464S-K7-□……¥34,900……59
FH0211SG……¥41,600……141
FH0212SG……¥37,100……141
FH0216SG……¥31,800……141
FH0217SG……¥13,500……141
FH0311SG……¥55,200……140
FH0312SG……¥49,200……140
FH1411SG……¥41,600……141
FH1412SG……¥37,100……141
FH1416SG……¥31,800……141
FH1417SG……¥13,500……141
FH1612SG……¥43,900……140
FH1615SG……¥49,500……140
FH1911S……¥73,700……144
FH1912S……¥67,000……144
FH2011S……¥55,800……145
FH2012S……¥52,800……145
FH2111S……¥62,300……145
FH2112S……¥59,500……145
FH2211S……¥79,400……144
FH2212S……¥78,000……144
FH2411SG……¥43,100……142
FH2412SG……¥38,000……142
FH2511S……¥48,500……145
FH2512S……¥45,900……145
FH2516S……¥40,600……145
FH2517S……¥15,900……145
FH4211SG……¥43,800……141
FH4212SG……¥39,200……141
FH4216SG……¥33,600……141
FH5111SG……¥36,100……150
FH5112SG……¥35,200……150
FHD011SG……¥54,200……141
FHD012SG……¥48,200……141
FHD016SG……¥36,800……141
FJ1602-B……¥35,800……131
FJ1603-□……¥33,500……131
FJ1607-B……¥35,800……131
FJ1623-B……¥35,800……131
FJ4162-B……¥33,600……134
FJ5151-B……¥38,300……134
FJ5161-B……¥38,300……134
FJ6412-B……¥36,900……160
FJ6415-B……¥20,800……160
FJ6422-B……¥36,900……160
FJ6422-J-B……¥33,000……160
FJ6425-B……¥20,800……160
FJ6425-J-B……¥18,800……160
FJ6476-B……¥30,100……157
FJ6712-B……¥34,000……161
FJ6715-B……¥19,300……161
FJ6722-B……¥34,000……161
FJ6725-B……¥19,300……161
FJ6776-B……¥26,000……157
FJ6912-B……¥35,200……161
FJ6915-B……¥19,800……161
FJ6922-B……¥35,200……161
FJ6925-B……¥19,800……161
FJ6976-B……¥27,300……157
FJ7012-B……¥36,900……161
FJ7022-B……¥36,900……161
FJ9431S-K7-□……¥29,300……154
FJ9533S-K7-□……¥36,000……129
FJ9533S-KN7-UH……¥38,400……129
FJ9632-K7-NL……¥21,900……156
FK0262-R-N……¥28,800……70
FK0362-R-N……¥28,800……70
FK0363-R-N……¥28,800……70
FK0762-R-N……¥38,500……70
FK2362-R-N……¥31,800……70
FK2562-R-N……¥28,800……70
FK2563-R-N……¥28,800……70
FK5325W-RT-□……¥38,200……97
FK5661-SM-B……¥36,000……71
FKC012-7-B……¥44,800……118
FKD202-7-N……¥41,600……81
FKD207-7-N……¥45,600……81
FKD223-7-N……¥41,600……81
FKD225-7-N……¥41,600……81
FKD302-7-N……¥39,200……83
FKD307-7-N……¥43,200……83
FKD323-7-N……¥39,200……83
FKD325-7-N……¥39,200……83
FKM302D-7-B……¥26,100……95
FKM303D-7-B……¥26,100……95
FKM307D-7-B……¥26,100……95
FKM308D-7-B……¥31,900……95
FKM323D-7-B……¥26,100……95
FKM325D-7-B……¥26,100……95
FKM377D-7-□……¥22,700……103
FKM477D-7-□……¥21,800……107
FKM877D-7-□……¥21,800……105
FKR202D-7-B……¥27,800……91
FKR203D-7-B……¥26,900……91
FKR207D-7-B……¥27,800……91
FKR208D-7-B……¥33,600……91
FKR223D-7-B……¥27,800……91
FKR225D-7-B……¥26,900……91
FKR302D-7-B……¥26,100……93
FKR303D-7-B……¥26,100……93
FKR307D-7-B……¥26,100……93
FKR308D-7-B……¥31,900……93
FKR323D-7-B……¥26,100……93
FKR325D-7-B……¥26,100……93
FKR326D-7-B……¥26,100……93
FKR329D-7-B……¥26,100……93
FKS277D-7-□……¥23,500……109
FKS477S-7-□……¥19,300……111
FKS477T-7-□……¥18,500……113
FL0611S……¥34,400……142
FL0612S……¥31,800……142
FL2211S……¥52,200……148
FL2212S……¥48,900……148
FL2311S……¥54,200……148
FL2312S……¥50,900……148
FL4211S……¥52,200……148
FL4212S……¥48,900……148
FL5111S……¥37,900……150
FL5112S……¥37,000……150
FMA3P-KG7-SM……¥12,300……299
FMA3P-KS7-SL……¥12,300……299
FMB2-KG7-SM……¥8,800……299
FMB2-KS7-SL……¥8,800……299
FMD2-KG7-SM……¥19,000……299

FMD2-KS7-SL……¥19,000……299
FMF2P-KG7-SM……¥15,400……299
FMF2P-KS7-SL……¥15,400……299
FMM220-7-S□……¥8,000……294
FMM240-7-S□……¥13,700……294
FS2211-B……¥23,500……162
FS2411-B……¥23,200……162
FS2611-B……¥24,800……162
FT12-K●7……¥1,400……294
FT13C-K●7……¥3,500……295
FT13-K●7……¥1,900……295
FT22-K●7……¥1,400……294
FT32D-K●7……¥7,000……296
FT32DK-K○7……¥8,400……270
FT32J-K●7……¥5,700……296
FT32R-K●7……¥8,000……296
FT33J-K●7……¥4,200……296
FT42BFC-K●7……¥4,500……297
FT42BF-K●7……¥3,100……297
FT42H-K●7……¥1,800……294
FT42M-K●7……¥1,800……294
FT42S-K●7……¥3,200……296
FT43D-K●7……¥2,700……295
FT43T-K●7……¥2,700……295
FT43Y-K●7……¥2,700……295
FTA2P-7……¥7,000……299
FTC2P-7……¥14,100……299
FTT2-KG7……¥11,500……300

G

GC0211-7-N……¥16,000……121
GC0212-7-N……¥28,000……121
GC0411-7-N……¥16,000……121
GC0412-7-N……¥28,000……121
GC0711-7-N……¥16,000……121
GC0712-7-N……¥28,000……121
GC2311-7-N……¥16,000……121
GC2312-7-N……¥28,000……121
GC2511-7-N……¥16,000……121
GC2512-7-N……¥28,000……121
GL0211-7-B……¥13,600……121
GL0212-7-B……¥27,400……121
GL0221-7-B……¥12,100……121
GL0222-7-B……¥24,700……121
GL0411-7-B……¥11,700……121
GL0412-7-B……¥23,400……121
GL0421-7-B……¥10,200……121
GL0422-7-B……¥23,000……121
GL0511-7-□……¥8,500……123
GL0512-7-□……¥19,100……123
GL0521-7-□……¥7,600……123
GL0522-7-□……¥17,200……123
GL0611-7-B……¥13,600……121
GL0612-7-B……¥27,400……121
GL0621-7-B……¥12,100……121
GL0622-7-B……¥24,700……121
GL0711-7-B……¥13,600……121
GL0712-7-B……¥27,400……121
GL0721-7-B……¥12,100……121
GL0722-7-B……¥24,700……121
GL0811-7-B……¥17,800……122
GL0812-7-B……¥35,800……122
GL2411-7-B……¥10,300……122
GL2412-7-B……¥20,600……122
GL2511-7-B……¥13,600……121
GL2512-7-B……¥27,400……121
GL2521-7-B……¥12,100……121
GL2522-7-B……¥24,700……121
GL7711-7-□……¥8,400……124
GL7712-7-□……¥16,800……124
GL7721-7-□……¥8,400……124
GL7722-7-□……¥16,800……124
GLE7811-7-□……¥9,300……125
GLE7812-7-□……¥17,700……125
GLE7821-7-□……¥8,800……125
GLE7822-7-□……¥16,800……125
GS2211……¥11,100……143
GS2212……¥21,900……143
GS2221……¥12,900……143
GS2222……¥25,200……143
GS2511……¥12,900……146
GS2512……¥25,700……146
GS2521……¥14,900……146
GS2522……¥29,400……146
GS2611……¥12,900……151
GS2612……¥25,700……151
GS3211……¥13,500……149
GS3212……¥27,000……149
GS3221……¥15,600……149
GS3222……¥31,000……149
GS3711-7-■……¥8,500……119
GS3711-N7-UH……¥9,600……119
GS3712-7-■……¥13,800……119
GS3712-N7-UH……¥15,600……119
GS3721-7-■……¥12,100……119
GS3721-N7-UH……¥13,600……119
GS3722-7-■……¥17,800……119
GS3722-N7-UH……¥20,000……119

I

IVGC210-57-B……¥7,300……313
IVGC211-57-B……¥12,900……313
IVGC220-57-B……¥9,500……313
IVGC221-57-B……¥20,000……313
IVGC231-37-B……¥17,100……313
IVGC241-37-B……¥26,800……313
IVGC341-37-B……¥39,100……313
IVGC342-37-B……¥50,700……313
IVGN210-57-B……¥7,300……313
IVGN211-57-B……¥12,900……313
IVGN220-57-B……¥9,500……313
IVGN221-57-B……¥20,000……313
IVGN231-37-B……¥17,100……313
IVGN241-37-B……¥26,800……313
IVGN341-37-B……¥39,100……313
IVGN342-37-B……¥50,700……313
IVGT210-57-B……¥7,300……313
IVGT211-57-B……¥12,900……313
IVGT220-57-B……¥9,500……313
IVGT221-57-B……¥20,000……313
IVGT231-37-B……¥17,100……313
IVGT241-37-B……¥26,800……313
IVGT341-37-B……¥39,100……313
IVGT342-37-B……¥50,700……313
IVWG210-57-B……¥9,000……312
IVWG211-57-B……¥17,700……312
IVWG220-57-B……¥12,000……312
IVWG221-57-B……¥24,200……312
IVWG231-37-B……¥30,300……312
IVWG241-37-B……¥44,200……312
IVWG341-37-B……¥58,700……312
IVWG342-37-B……¥90,000……312
IVWK210-57-B……¥8,100……313
IVWK211-57-B……¥14,600……313
IVWK220-57-B……¥10,400……313
IVWK221-57-B……¥21,700……313
IVWK231-37-B……¥27,800……313
IVWK241-37-B……¥40,600……313
IVWK341-37-B……¥53,900……313
IVWK342-37-B……¥82,600……313
IVWN210-57-B……¥9,000……312
IVWN211-57-B……¥17,700……312
IVWN220-57-B……¥12,000……312
IVWN221-57-B……¥24,200……312
IVWN231-37-B……¥30,300……312
IVWN241-37-B……¥44,200……312
IVWN341-37-B……¥58,700……312
IVWN342-37-B……¥90,000……312
IVZB210-57-B……¥9,000……313
IVZB211-57-B……¥17,700……313
IVZB220-57-B……¥12,000……313
IVZB221-57-B……¥24,200……313
IVZB231-37-B……¥30,300……313
IVZB241-37-B……¥44,200……313
IVZB341-37-B……¥58,700……313
IVZB342-37-B……¥90,000……313

K

KB0254-7-B……¥6,400……247
KB0454-7-B……¥6,400……247
KB0754-7-B……¥6,400……247
KB2354-7-B……¥6,400……247
KB2554-7-A……¥5,600……247
KB2554-7-B……¥6,400……247
KB7754-7-A……¥2,200……247
KB7754-7-□……¥3,200……247
KCL771-7-A……¥3,000……279
KCL771-7-□……¥3,400……279
KCL772-7-A……¥3,500……279
KCL772-7-□……¥3,800……279
KD1212-7-□……¥1,100……186
KD2312-7-□……¥1,100……187
KD9012-7……¥3,400……281
KD9012-N7……¥3,400……281
KDAH01-●7……¥15,900……180
KDAH02-●7……¥18,400……180
KDAK01-●7……¥14,300……180
KDAK02-●7……¥10,000……180
KDAK03-●7……¥10,000……180
KE0411-7-A……¥3,100……284
KE0412-7-A……¥4,000……284
KE0413-7-A……¥4,000……194
KE7711-7-A……¥2,400……284
KE7712-7-A……¥3,200……284
KE7713-7-A……¥3,200……194
KMD021-7-B……¥2,600……279
KMD022-7-B……¥3,000……279
KMD041-7-A……¥1,900……279
KMD041-7-B……¥2,100……279
KMD042-7-A……¥2,400……279
KMD042-7-B……¥2,600……279
KMD071-7-B……¥2,600……279
KMD072-7-B……¥3,000……279
KMD231-7-B……¥2,600……279
KMD232-7-B……¥3,000……279
KMD771-7-A……¥1,500……279
KMD771-7-□……¥1,700……279
KMD772-7-A……¥2,000……279
KMD772-7-□……¥2,200……279
KS04455-7-A……¥27,000……245
KS04465-7-A……¥30,500……245
KS04480-7-A……¥32,500……245
KS2304F-7-A……¥10,200……244
KS2304F-7-□……¥12,000……244
KS25455-7-A……¥19,000……245
KS25455-7-B……¥21,200……245
KS25465-7-A……¥20,700……245
KS25465-7-B……¥23,400……245
KS25480-7-A……¥22,100……245
KS25480-7-B……¥25,100……245
KS27455-7-A……¥19,000……245
KS27455-7-B……¥21,200……245
KS27465-7-A……¥20,700……245
KS27465-7-B……¥23,400……245
KS27480-7-A……¥22,100……245
KS27480-7-B……¥25,100……245
KS31438-7-A……¥20,900……245
KS31438-7-B……¥24,400……245
KS31455-7-A……¥21,900……245
KS31455-7-B……¥25,400……245
KS31465-7-A……¥25,400……245
KS31465-7-B……¥29,500……245
KS31480-7-A……¥26,500……245
KS31480-7-B……¥30,500……245
KS33338-7-A……¥8,800……244
KS33338-7-□……¥10,500……244
KS33355-7-A……¥9,700……244
KS33355-7-□……¥11,400……244
KS33365-7-A……¥11,000……244
KS33365-7-□……¥12,600……244
KS33380-7-A……¥11,800……244
KS33380-7-□……¥13,400……244
KS33438-7-A……¥13,000……244
KS33438-7-□……¥15,100……244
KS33455-7-A……¥13,800……244
KS33455-7-□……¥16,000……244
KS33465-7-A……¥16,000……244
KS33465-7-□……¥18,500……244
KS33480-7-A……¥16,800……244
KS33480-7-□……¥19,400……244
KS36438-7-□……¥15,800……317
KS36438-7-A……¥13,700……245
KS36455-7-□……¥16,800……317
KS36455-7-A……¥14,600……245
KS36465-7-□……¥19,400……317
KS36465-7-A……¥16,800……245
KS36480-7-□……¥20,300……317
KS36480-7-A……¥17,700……245
KSL771-7-A……¥2,000……279
KSL771-7-□……¥2,200……279
KSL772-7-A……¥2,600……279
KSL772-7-□……¥2,800……279
KT0411-7-A……¥3,100……284
KT0412-7-A……¥4,000……284
KU3131-7-□……¥4,300……271
KU3141-7-□……¥12,800……271
KU3231-D7-●……¥3,000……178
KU7738A-7-□……¥2,900……243
KU7738C-7-□……¥3,400……243
KU7738D-7-□……¥3,400……243
KU7755A-7-□……¥3,200……243
KU7755C-7-□……¥3,700……243
KU7755D-7-□……¥3,700……243
KU7765A-7-□……¥3,500……243
KU7765C-7-□……¥3,900……243
KU7765D-7-□……¥3,900……243
KU7780A-7-□……¥3,900……243
KU7780C-7-□……¥4,400……243
KU7780D-7-□……¥4,400……243
KUFA38-□……¥720……246
KUFA55-□……¥720……246
KUFA80-□……¥880……246
KUFB38-□……¥720……246
KUFB55-□……¥720……246
KUFB80-□……¥880……246
KUFC38-□……¥720……246
KUFC55-□……¥880……246
KUFC80-□……¥880……246
KUFD38-□……¥880……246
KUFD55-□……¥880……246
KUFD80-□……¥1,000……246
KW02438-7-B……¥18,100……242
KW02455-7-B……¥19,400……242
KW02465-7-B……¥21,200……242
KW02480-7-B……¥23,600……242
KW03338-W7-□……¥10,300……243
KW03355-W7-□……¥11,300……243
KW03365-W7-□……¥12,300……243
KW03380-W7-□……¥13,900……243
KW03438-W7-□……¥12,200……243
KW03455-W7-□……¥13,200……243
KW03465-W7-□……¥14,400……243
KW03480-W7-□……¥16,200……243
KW04438-7-B……¥18,100……242
KW04455-7-B……¥19,400……242
KW04465-7-B……¥21,200……242
KW04480-7-B……¥23,600……242
KW07438-7-B……¥18,100……242
KW07455-7-B……¥19,400……242
KW07465-7-B……¥21,200……242
KW07480-7-B……¥23,600……242
KW08438-7-B……¥20,700……242
KW08455-7-B……¥22,500……242
KW08465-7-B……¥24,200……242
KW08480-7-B……¥27,400……242
KW09455-7-B……¥25,800……242
KW09480-7-B……¥31,200……242
KW14438-W7-A……¥12,800……242
KW14438-W7-B……¥14,200……242
KW14455-W7-A……¥13,400……242
KW14455-W7-B……¥15,200……242
KW14465-W7-A……¥14,900……242
KW14465-W7-B……¥16,600……242
KW14480-W7-A……¥16,900……242
KW14480-W7-B……¥18,700……242
KW1841-7-□……¥15,800……246
KW1843-7-□……¥19,700……246
KW1844-7-□……¥23,500……246
KW1851-7-□……¥9,700……246
KW1853-7-□……¥11,800……246
KW1854-7-□……¥14,100……246
KW23438-7-B……¥18,100……242
KW23455-7-B……¥19,400……242
KW23465-7-B……¥21,200……242
KW23480-7-B……¥23,600……242
KW25438-W7-A……¥18,100……242
KW25438-W7-B……¥18,100……242
KW25455-W7-A……¥19,400……242
KW25455-W7-B……¥19,400……242
KW25465-W7-A……¥21,200……242
KW25465-W7-B……¥21,200……242
KW25480-W7-A……¥23,600……242
KW25480-W7-B……¥23,600……242

L

LA02D11-2-B……¥7,400……212
LA02D12-2-B……¥15,400……212
LA02D13-2-B……¥16,800……212
LA02D15-2-B……¥26,100……212
LA02D16-2-B……¥43,600……212
LA02D21-2-B……¥17,200……212
LA02D22-2-B……¥21,200……212
LA02D24-2-B……¥34,200……212
LA0382D-□……¥36,000……202
LA0383D-□……¥14,000……202
LA03D11-2-□……¥5,000……222
LA03D11-3A-□……¥6,200……222
LA03D12-2-□……¥10,500……222
LA03D12-3A-□……¥12,800……222
LA03D13-2-□……¥11,300……222
LA03D13-3A-□……¥14,100……222
LA03D15-2-□……¥17,800……222
LA03D15-3A-□……¥21,400……222
LA03D16-2-□……¥30,300……222
LA03D21-2-□……¥11,800……222
LA03D22-2-□……¥14,600……222
LA03D24-2-□……¥24,600……222
LA07D11-2-B……¥7,400……212
LA07D12-2-B……¥15,400……212
LA07D13-2-B……¥16,800……212
LA07D15-2-B……¥26,100……212
LA07D16-2-B……¥43,600……212
LA07D21-2-B……¥17,200……212
LA07D22-2-B……¥21,200……212
LA07D24-2-B……¥34,200……212
LA08D11-2-B……¥9,300……216
LA08D12-2-B……¥19,100……216
LA08D13-2-B……¥20,800……216
LA08D15-2-B……¥31,900……216
LA08D16-2-B……¥53,400……216
LA08D21-2-B……¥21,300……216
LA08D22-2-B……¥25,800……216
LA08D24-2-B……¥42,600……216
LA09D11-2-B……¥13,300……220
LA09D11-3A-B……¥15,000……220
LA09D12-2-B……¥27,300……220
LA09D12-3A-B……¥29,700……220
LA09D13-2-B……¥29,800……220
LA09D13-3A-B……¥33,200……220
LA09D15-2-B……¥45,000……220
LA09D15-3A-B……¥49,900……220
LA09D21-2-B……¥27,500……220
LA09D22-2-B……¥33,400……220
LA09D24-2-B……¥48,000……220
LA14D11-2-A……¥5,000……218
LA14D11-2-B……¥5,800……218
LA14D11-3A-A……¥6,200……218
LA14D11-3A-B……¥7,200……218
LA14D12-2-A……¥10,600……218
LA14D12-2-B……¥12,200……218
LA14D12-3A-A……¥13,100……218
LA14D12-3A-B……¥14,800……218
LA14D13-2-A……¥11,400……218
LA14D13-2-B……¥13,000……218
LA14D13-3A-A……¥14,300……218
LA14D13-3A-B……¥16,300……218
LA14D15-2-A……¥18,400……218
LA14D15-2-B……¥20,600……218
LA14D15-3A-A……¥22,000……218
LA14D15-3A-B……¥24,600……218
LA14D21-2-A……¥11,900……218
LA14D21-2-B……¥13,500……218
LA14D22-2-A……¥15,000……218
LA14D22-2-B……¥16,900……218
LA14D24-2-A……¥24,300……218
LA14D24-2-B……¥27,400……218
LA23D11-2-B……¥7,400……212
LA23D12-2-B……¥15,400……212
LA23D13-2-B……¥16,800……212
LA23D15-2-B……¥26,100……212
LA23D16-2-B……¥43,600……212
LA23D21-2-B……¥17,200……212
LA23D22-2-B……¥21,200……212
LA23D24-2-B……¥34,200……212
LA25D11-2-□……¥7,400……214
LA25D12-2-□……¥15,400……214
LA25D13-2-□……¥16,800……214

LA25D15-2-□……¥26,100……214
LA25D16-2-□……¥43,600……214
LA25D21-2-□……¥17,200……214
LA25D22-2-□……¥21,200……214
LA25D24-2-□……¥34,200……214
LA97D11-△-A……¥640……252
LA97D11-△S-A……¥640……252
LA97D11-4S-A……¥2,600……196
LA97D11-5S-A……¥3,200……196
LA97D11-8S-A……¥5,100……194
LA97D21-1-A……¥2,800……252
LA97D21-1S-A……¥2,800……252
LA97D21-2-A……¥5,600……252
LA97D21-2S-A……¥5,600……252
LA97D21-3-A……¥5,600……252
LA97D21-3S-A……¥5,600……252
LA97D21-5-A……¥11,100……252
LA97D21-5S-A……¥11,100……252
LA97D21-AM-A……¥5,600……252
LA97D21-AMS-A……¥5,600……252
LA97D21-BM-A……¥5,600……252
LA97D21-BMS-A……¥5,600……252
LB0311D-□……¥21,400……222
LB0312D-□……¥38,900……222
LB0313D-□……¥43,700……222
LB0315D-□……¥60,700……222
LB0911D-B……¥41,000……220
LB0912D-B……¥74,000……220
LB0913D-B……¥83,000……220
LB0915D-B……¥115,500……220
LB1411D-A……¥22,300……218
LB1411D-B……¥24,700……218
LB1412D-A……¥40,500……218
LB1412D-B……¥44,900……218
LB1413D-A……¥45,600……218
LB1413D-B……¥50,400……218
LB1415D-A……¥63,200……218
LB1415D-B……¥70,200……218
LC0211D-2H-B……¥6,000……212
LC0212D-2H-B……¥9,800……212
LC0216D-2H-B……¥7,400……212
LC0219D-2H-B……¥5,400……212
LC0220D-6P2-B……¥17,200……178
LC0221D-6H-B……¥11,800……212
LC0221D-6P2-B……¥17,200……178
LC0222D-6H-B……¥18,400……212
LC0231D-2H-B……¥7,000……212
LC0232D-6H-B……¥14,300……212
LC0237D-6H-B……¥21,800……212
LC0258D-2H-B……¥6,000……212
LC0311D-2H-□……¥4,600……222
LC0312D-2H-□……¥8,000……222
LC0312D-6LH-□……¥25,800……222
LC0312D-6RH-□……¥25,800……222
LC0312D-6WH-□……¥33,700……222
LC0316D-2H-□……¥5,200……222
LC0319D-2H-□……¥3,900……222
LC0320D-6P2-□……¥12,600……179
LC0321D-6H-□……¥5,700……222
LC0321D-6P2-□……¥12,600……179
LC0322D-6H-□……¥8,600……222
LC0331D-2H-□……¥5,000……222
LC0332D-6H-□……¥6,700……222
LC0337D-6H-□……¥10,200……222
LC0358D-2H-□……¥4,200……222
LC0382D-□……¥3,300……202
LC0411D-2H-B……¥6,000……214
LC0412D-2H-B……¥9,800……214
LC0416D-2H-B……¥7,400……214
LC0419D-2H-B……¥5,400……214
LC0420D-6P2-B……¥17,200……178
LC0421D-6H-B……¥11,800……214
LC0421D-6P2-B……¥17,200……178
LC0422D-6H-B……¥18,400……214
LC0431D-2H-B……¥7,000……214
LC0432D-6H-B……¥14,300……214
LC0437D-6H-B……¥21,800……214
LC0458D-2H-B……¥6,000……214
LC0711D-2H-B……¥6,000……212
LC0712D-2H-B……¥9,800……212
LC0716D-2H-B……¥7,400……212
LC0719D-2H-B……¥5,400……212
LC0720D-6P2-B……¥17,200……178
LC0721D-6H-B……¥11,800……212
LC0721D-6P2-B……¥17,200……178
LC0722D-6H-B……¥18,400……212
LC0731D-2H-B……¥7,000……212
LC0732D-6H-B……¥14,300……212
LC0737D-6H-B……¥21,800……212
LC0758D-2H-B……¥6,000……212
LC0811D-2H-B……¥7,100……216
LC0812D-2H-B……¥11,800……216
LC0816D-2H-B……¥8,900……216
LC0819D-2H-B……¥6,500……216
LC0821D-6H-B……¥14,100……216
LC0822D-6H-B……¥22,000……216
LC0831D-2H-B……¥8,300……216
LC0832D-6H-B……¥17,400……216
LC0837D-6H-B……¥26,200……216
LC0911D-2H-B……¥7,800……220
LC0912D-2H-B……¥14,900……220
LC0916D-2H-B……¥9,500……220
LC0919D-2H-B……¥6,300……220
LC0921D-6H-B……¥10,300……220
LC0922D-6H-B……¥16,200……220
LC0931D-2H-B……¥9,100……220
LC0932D-6H-B……¥12,600……220
LC0937D-6H-B……¥19,200……220
LC1411D-2H-A……¥5,000……218
LC1411D-2H-B……¥5,400……218
LC1412D-2H-A……¥8,400……218
LC1412D-2H-B……¥9,300……218
LC1416D-2H-A……¥5,600……218
LC1416D-2H-B……¥6,000……218
LC1419D-2H-A……¥4,200……218
LC1419D-2H-B……¥4,500……218
LC1421D-6H-A……¥6,000……218
LC1421D-6H-B……¥6,600……218
LC1422D-6H-A……¥9,100……218
LC1422D-6H-B……¥9,900……218
LC1431D-2H-A……¥5,400……218
LC1431D-2H-B……¥5,800……218
LC1432D-6H-A……¥7,100……218
LC1432D-6H-B……¥7,800……218
LC1437D-6H-A……¥10,800……218
LC1437D-6H-B……¥11,800……218
LC1458D-2H-A……¥4,600……218
LC1458D-2H-B……¥5,000……218
LC2311D-2H-B……¥6,000……212
LC2312D-2H-B……¥9,800……212
LC2316D-2H-B……¥7,400……212
LC2319D-2H-B……¥5,400……212
LC2320D-6P2-B……¥17,200……178
LC2321D-6H-B……¥11,800……212
LC2321D-6P2-B……¥17,200……178
LC2322D-6H-B……¥18,400……212
LC2331D-2H-B……¥7,000……212
LC2332D-6H-B……¥14,300……212
LC2337D-6H-B……¥21,800……212
LC2358D-2H-B……¥6,000……212
LC2511D-2H-□……¥6,000……214
LC2512D-2H-□……¥9,800……214
LC2516D-2H-□……¥7,400……214
LC2519D-2H-□……¥5,400……214
LC2520D-6P2-B……¥17,200……178
LC2521D-6H-□……¥11,800……214
LC2521D-6P2-B……¥17,200……178
LC2522D-6H-□……¥18,400……214
LC2531D-2H-□……¥7,000……214
LC2532D-6H-□……¥14,300……214
LC2537D-6H-□……¥21,800……214
LC2558D-2H-□……¥6,000……214
LD0231D-B……¥1,300……213
LD0232D-B……¥1,600……213
LD0233D-B……¥2,200……213
LD0241D-B……¥2,900……213
LD0242D-B……¥3,600……213
LD0243D-B……¥4,900……213
LD0331D-□……¥880……223
LD0331D-A……¥880……235
LD0332D-□……¥1,200……223
LD0332D-A……¥1,200……235
LD0333D-□……¥1,600……223
LD0333D-A……¥1,600……235
LD0334D-□……¥2,400……223
LD0341D-□……¥2,000……223
LD0342D-□……¥2,700……223
LD0343D-□……¥3,400……223
LD0431D-B……¥1,300……215
LD0432D-B……¥1,600……215
LD0433D-B……¥2,200……215
LD0441D-B……¥2,900……215
LD0442D-B……¥3,600……215
LD0443D-B……¥4,900……215
LD0731D-B……¥1,300……213
LD0732D-B……¥1,600……213
LD0733D-B……¥2,200……213
LD0741D-B……¥2,900……213
LD0742D-B……¥3,600……213
LD0743D-B……¥4,900……213
LD0831D-B……¥1,500……217
LD0832D-B……¥1,900……217
LD0833D-B……¥2,800……217
LD0931D-B……¥1,500……221
LD0932D-B……¥2,300……221
LD0933D-B……¥3,000……221
LD0934D-B……¥4,600……221
LD1431D-A……¥880……219
LD1431D-B……¥1,000……219
LD1432D-A……¥1,200……219
LD1432D-B……¥1,400……219
LD1433D-A……¥1,700……219
LD1433D-B……¥1,800……219
LD1434D-A……¥2,500……219
LD1434D-B……¥2,800……219
LD1441D-A……¥1,800……219
LD1441D-B……¥2,300……219
LD1442D-A……¥2,500……219
LD1442D-B……¥3,200……219
LD1443D-A……¥3,100……219
LD1443D-B……¥3,800……219
LD2331D-B……¥1,300……213
LD2332D-B……¥1,600……213
LD2333D-B……¥2,200……213
LD2341D-B……¥2,900……213
LD2342D-B……¥3,600……213
LD2343D-B……¥4,900……213
LD2531D-□……¥1,300……215
LD2532D-□……¥1,600……215
LD2533D-□……¥2,200……215
LD2541D-□……¥2,900……215
LD2542D-□……¥3,600……215
LD2543D-□……¥4,900……215
LDAP91-7-●……¥22,400……179
LDS331D-WH……¥1,100……208
LDS332D-WH……¥1,400……208
LDS333D-WH……¥1,900……208
LDS341D-WH……¥1,700……208
LDS342D-WH……¥1,700……208
LDS343D-WH……¥3,200……208
LE0222D-H(R/L)2-B……¥49,600……212
LE0225D-H(R/L)2-B……¥59,200……212
LE0228D-H(R/L)3-B……¥35,900……212
LE0232D-H(R/L)3-B……¥50,500……212
LE0235D-H(R/L)3-B……¥69,900……212
LE0241D-AH(R/L)-B……¥102,100……213
LE0241D-BH(R/L)-B……¥102,100……213
LE0243D-AH(R/L)-B……¥50,500……213
LE0243D-BH(R/L)-B……¥50,500……213
LE0253D-H(R/L)5-B……¥110,300……212
LE0322D-HL2-□……¥32,700……222
LE0322D-HR2-□……¥32,700……222
LE0325D-HL2-□……¥42,600……222
LE0325D-HR2-□……¥42,600……222
LE0328D-HL3-□……¥22,900……222
LE0328D-HR3-□……¥22,900……222
LE0332D-HL3-□……¥35,200……222
LE0332D-HR3-□……¥35,200……222
LE0335D-HL3-□……¥48,500……222
LE0335D-HR3-□……¥48,500……222
LE0341D-AHL-□……¥70,200……223
LE0341D-AHR-□……¥70,200……223
LE0341D-BHL-□……¥70,200……223
LE0341D-BHR-□……¥70,200……223
LE0343D-AHL-□……¥33,400……223
LE0343D-AHR-□……¥33,400……223
LE0343D-BHL-□……¥33,400……223
LE0343D-BHR-□……¥33,400……223
LE0353D-HL5-□……¥60,400……222
LE0353D-HR5-□……¥60,400……222
LE0384D-L2-□……¥18,400……202
LE0384D-L3-□……¥21,100……202
LE0384D-R2-□……¥18,400……202
LE0384D-R3-□……¥21,100……202
LE0422D-H(R/L)2-B……¥49,600……214
LE0425D-H(R/L)2-B……¥59,200……214
LE0428D-H(R/L)3-B……¥35,900……214
LE0432D-H(R/L)3-B……¥50,500……214
LE0435D-H(R/L)3-B……¥69,900……214
LE0441D-AH(R/L)-B……¥102,100……215
LE0441D-BH(R/L)-B……¥102,100……215
LE0443D-AH(R/L)-B……¥50,500……215
LE0443D-BH(R/L)-B……¥50,500……215
LE0453D-H(R/L)5-B……¥110,300……214
LE0722D-H(R/L)2-B……¥49,600……212
LE0725D-H(R/L)2-B……¥59,200……212
LE0728D-H(R/L)3-B……¥35,900……212
LE0732D-H(R/L)3-B……¥50,500……212
LE0735D-H(R/L)3-B……¥69,900……212
LE0741D-AH(R/L)-B……¥102,100……213
LE0741D-BH(R/L)-B……¥102,100……213
LE0743D-AH(R/L)-B……¥50,500……213
LE0743D-BH(R/L)-B……¥50,500……213
LE0753D-H(R/L)5-B……¥110,300……212
LE0822D-HL2-B……¥59,700……216
LE0822D-HR2-B……¥59,700……216
LE0825D-HL2-B……¥71,100……216
LE0825D-HR2-B……¥71,100……216
LE0828D-HL3-B……¥43,000……216
LE0828D-HR3-B……¥43,000……216
LE0832D-HL3-B……¥60,100……216
LE0832D-HR3-B……¥60,100……216
LE0835D-HL3-B……¥83,700……216
LE0835D-HR3-B……¥83,700……216
LE0841D-AHL-B……¥122,500……217
LE0841D-AHR-B……¥122,500……217
LE0841D-BHL-B……¥122,500……217
LE0841D-BHR-B……¥122,500……217
LE0843D-AHL-B……¥60,600……217
LE0843D-AHR-B……¥60,600……217
LE0843D-BHL-B……¥60,600……217
LE0843D-BHR-B……¥60,600……217
LE0853D-HL5-B……¥132,200……216
LE0853D-HR5-B……¥132,200……216
LE0922D-HL2-B……¥64,300……220
LE0922D-HR2-B……¥64,300……220
LE0925D-HL2-B……¥111,000……220
LE0925D-HR2-B……¥111,000……220
LE0928D-HL3-B……¥46,500……220
LE0928D-HR3-B……¥46,500……220
LE0932D-HL3-B……¥65,400……220
LE0932D-HR3-B……¥65,400……220
LE0935D-HL3-B……¥90,500……220
LE0935D-HR3-B……¥90,500……220
LE1422D-HL2-A……¥34,400……218
LE1422D-HL2-B……¥37,800……218
LE1422D-HR2-A……¥34,400……218
LE1422D-HR2-B……¥37,800……218
LE1425D-HL2-A……¥44,500……218
LE1425D-HL2-B……¥49,300……218
LE1425D-HR2-A……¥44,500……218
LE1425D-HR2-B……¥49,300……218
LE1428D-HL3-A……¥24,000……218
LE1428D-HL3-B……¥26,400……218
LE1428D-HR3-A……¥24,000……218
LE1428D-HR3-B……¥26,400……218
LE1432D-HL3-A……¥37,000……218
LE1432D-HL3-B……¥40,600……218
LE1432D-HR3-A……¥37,000……218
LE1432D-HR3-B……¥40,600……218
LE1435D-HL3-A……¥50,700……218
LE1435D-HL3-B……¥56,000……218
LE1435D-HR3-A……¥50,700……218
LE1435D-HR3-B……¥56,000……218
LE1443D-AHL-A……¥31,900……219
LE1443D-AHL-B……¥38,600……219
LE1443D-AHR-A……¥31,900……219
LE1443D-AHR-B……¥38,600……219
LE1443D-BHL-A……¥31,900……219
LE1443D-BHL-B……¥38,600……219
LE1443D-BHR-A……¥31,900……219
LE1443D-BHR-B……¥38,600……219
LE1453D-HL5-A……¥66,600……218
LE1453D-HL5-B……¥69,800……218
LE1453D-HR5-A……¥66,600……218
LE1453D-HR5-B……¥69,800……218
LE2322D-H(R/L)2-B……¥49,600……212
LE2325D-H(R/L)2-B……¥59,200……212
LE2328D-H(R/L)3-B……¥35,900……212
LE2332D-H(R/L)3-B……¥50,500……212
LE2335D-H(R/L)3-B……¥69,900……212
LE2341D-AH(R/L)-B……¥102,100……213
LE2341D-BH(R/L)-B……¥102,100……213
LE2343D-AH(R/L)-B……¥50,500……213
LE2343D-BH(R/L)-B……¥50,500……213
LE2353D-H(R/L)5-B……¥110,300……212
LE2522D-H(R/L)2-□……¥49,600……214
LE2525D-H(R/L)2-□……¥59,200……214
LE2528D-H(R/L)3-□……¥35,900……214
LE2532D-H(R/L)3-□……¥50,500……214
LE2535D-H(R/L)3-□……¥69,900……214
LE2541D-AH(R/L)-□……¥102,100……215
LE2541D-BH(R/L)-□……¥102,100……215
LE2543D-AH(R/L)-□……¥50,500……215
LE2543D-BH(R/L)-□……¥50,500……215
LE2553D-H(R/L)5-□……¥110,300……214
LF0212D-2H-B……¥48,600……213
LF0213D-2-B……¥95,500……213
LF0226D-2H-B……¥56,100……213
LF0312D-2H-□……¥32,200……223
LF0313D-2-□……¥65,800……223
LF0326D-2H-□……¥35,100……223
LF0384D-□……¥16,800……202
LF0412D-2H-B……¥48,600……215
LF0413D-2-B……¥95,500……215
LF0426D-2H-B……¥56,100……215
LF0712D-2H-B……¥48,600……213
LF0713D-2-B……¥95,500……213
LF0726D-2H-B……¥56,100……213
LF0812D-2H-B……¥66,600……217
LF0813D-2-B……¥115,100……217
LF0826D-2H-B……¥67,000……217
LF0912D-2H-B……¥63,200……221
LF0913D-2-B……¥124,400……221
LF0926D-2H-B……¥109,300……221
LF1412D-2H-A……¥33,700……219
LF1412D-2H-B……¥37,100……219
LF1413D-2-A……¥68,700……219
LF1413D-2-B……¥76,000……219
LF1426D-2H-A……¥36,700……219
LF1426D-2H-B……¥40,600……219
LF2312D-2H-B……¥48,600……213
LF2313D-2-B……¥95,500……213
LF2326D-2H-B……¥56,100……213
LF2512D-2H-□……¥48,600……215
LF2513D-2-□……¥95,500……215
LF2526D-2H-□……¥56,100……215
LG0210D-2H-B……¥3,500……213
LG0210D-5H-B……¥15,100……178
LG0212D-5H-B……¥15,100……178
LG0213D-2H-B……¥6,200……213
LG0310D-2H-□……¥2,500……223
LG0310D-5H-□……¥10,800……179
LG0312D-5H-□……¥10,800……179
LG0313D-2H-□……¥4,500……223
LG0410D-2H-B……¥3,500……215
LG0410D-5H-B……¥15,100……178
LG0412D-5H-B……¥15,100……178
LG0413D-2H-B……¥6,200……215
LG0710D-2H-B……¥3,500……213
LG0710D-5H-B……¥15,100……178
LG0712D-5H-B……¥15,100……178
LG0713D-2H-B……¥6,200……213
LG0810D-2H-B……¥4,200……217
LG0813D-2H-B……¥7,300……217
LG0910D-2H-B……¥4,300……221
LG0913D-2H-B……¥8,100……221
LG1410D-2H-A……¥2,600……219
LG1410D-2H-B……¥2,900……219
LG1413D-2H-A……¥4,900……219
LG1413D-2H-B……¥5,200……219
LG2310D-2H-B……¥3,500……213
LG2310D-5H-B……¥15,100……178
LG2312D-5H-B……¥15,100……178
LG2313D-2H-B……¥6,200……213
LG2510D-2H-□……¥3,500……215
LG2510D-5H-B……¥15,100……178
LG2512D-5H-B……¥15,100……178
LG2513D-2H-□……¥6,200……215
LH0202D-B……¥5,200……213

LH0231D-B……¥1,400……213
LH0232D-B……¥3,100……213
LH0261D-△-B……¥14,200……213
LH0312D-□……¥3,600……223
LH0331D-□……¥880……223
LH0331D-A……¥880……235
LH0332D-□……¥2,100……223
LH0332D-A……¥2,100……235
LH0361D-□……¥5,700……202
LH0361D-△-□……¥7,500……223
LH0361D-△-A……¥7,500……235
LH0431D-B……¥1,400……215
LH0432D-B……¥3,100……215
LH0461D-△-B……¥14,200……215
LH0702D-B……¥5,200……213
LH0731D-B……¥1,400……213
LH0732D-B……¥3,100……213
LH0761D-△-B……¥14,200……213
LH0802D-B……¥6,300……217
LH0831D-B……¥1,800……217
LH0832D-B……¥3,800……217
LH0861D-△-B……¥17,500……217
LH0931D-B……¥1,900……221
LH0932D-B……¥4,200……221
LH0961D-△-B……¥16,500……221
LH1431D-A……¥960……219
LH1431D-B……¥1,000……219
LH1432D-A……¥2,100……219
LH1432D-B……¥2,400……219
LH1461D-△-A……¥12,400……219
LH1461D-△-B……¥13,200……219
LH2302D-B……¥5,200……213
LH2331D-B……¥1,400……213
LH2332D-B……¥3,100……213
LH2361D-△-B……¥14,200……213
LH2512D-□……¥5,200……215
LH2531D-□……¥1,400……215
LH2532D-□……¥3,100……215
LH2561D-△-□……¥14,200……215
LHS331D-WH……¥1,100……208
LHS332D-WH……¥2,600……208
LHS361D-△-WH……¥14,200……208
LV0382D-□……¥1,600……202
LV0384D-□……¥3,500……202

O

OCL041-7-A……¥23,600……284
OCL042-7-A……¥29,800……284
OCL043-7-A……¥49,600……284
OCL044-7-A……¥59,700……284
OCL771-7-A……¥20,600……279
OCL771-7-□……¥23,100……279
OCL772-7-A……¥24,800……279
OCL772-7-□……¥27,300……279
OCL773-7-A……¥41,600……279
OCL773-7-□……¥45,800……279
OCL774-7-A……¥49,600……279
OCL774-7-□……¥55,000……279
OCM771-7-A……¥20,600……279
OCM771-7-□……¥23,100……279
OCM772-7-A……¥24,800……279
OCM772-7-□……¥27,300……279
OCM773-7-A……¥41,600……279
OCM773-7-□……¥45,800……279
OCM774-7-A……¥49,600……279
OCM774-7-□……¥55,000……279
OMD021-7-B……¥18,500……279
OMD022-7-B……¥22,700……279
OMD023-7-B……¥38,200……279
OMD024-7-B……¥45,400……279
OMD041-7-A……¥15,000……279
OMD041-7-B……¥16,000……279
OMD042-7-A……¥17,200……279
OMD042-7-B……¥18,900……279
OMD043-7-A……¥29,000……279
OMD043-7-B……¥31,900……279
OMD044-7-A……¥34,000……279
OMD044-7-B……¥37,800……279
OMD071-7-B……¥18,500……279
OMD072-7-B……¥22,700……279
OMD073-7-B……¥38,200……279
OMD074-7-B……¥45,400……279
OMD231-7-B……¥18,500……279
OMD232-7-B……¥22,700……279
OMD233-7-B……¥38,200……279
OMD234-7-B……¥45,400……279
OMD771-7-A……¥12,600……279
OMD771-7-□……¥13,800……279
OMD772-7-A……¥14,400……279
OMD772-7-□……¥16,000……279
OMD773-7-A……¥25,000……279
OMD773-7-□……¥27,800……279
OMD774-7-A……¥30,200……279
OMD774-7-□……¥33,600……279
OSL771-7-A……¥13,400……279
OSL771-7-□……¥14,900……279
OSL772-7-A……¥16,200……279
OSL772-7-□……¥17,900……279
OSL773-7-A……¥24,900……279
OSL773-7-□……¥27,500……279
OSL774-7-A……¥31,400……279
OSL774-7-□……¥34,300……279
OT0410-7-A……¥24,200……284
OT0411-7-A……¥27,400……284
OT0412-7-A……¥33,000……284
OT0413-7-A……¥54,700……284
OT0414-7-A……¥65,600……284
OT2310-7-A……¥19,400……284
OT2311-7-A……¥21,800……284
OT2312-7-A……¥26,200……284
OT2313-7-A……¥43,500……284
OT2314-7-A……¥52,200……284

P

PHA710……¥85,200……305
PHA810……¥86,300……305
PHA910……¥97,800……305
PHS158-B……¥103,500……307
PHS159-B……¥112,500……307
PHS248A……¥9,000……305
PHS250-B……¥115,600……305
PHS258-B……¥84,800……305
PHS259-B……¥96,700……305

R

RSWD01-□……¥6,600……326
RSWJD1-□……¥7,800……326
RSWJJ1-□……¥8,600……326
RSWM01-□……¥5,100……326

S

SA0411D-A……¥23,100……238
SA0412D-A……¥37,500……238
SA0414D-A……¥51,400……238
SA0415D-A……¥60,300……238
SA0418D-A……¥38,500……238
SA0419D-A……¥46,200……238
SA0421D-A……¥48,100……238
SA0450D-A……¥54,900……238
SA0931D-(R/L)C-A……¥26,500……194
SA0932D-(R/L)C-A……¥26,500……194
SA0941D-(R/L)C-A……¥26,500……195
SA0942D-(R/L)C-A……¥26,500……195
SA2530D-A……¥18,200……240
SA2530D-B……¥22,100……240
SA2532D-A……¥29,400……240
SA2532D-B……¥35,000……240
SA2534D-A……¥40,300……240
SA2534D-B……¥48,300……240
SA2535D-A……¥37,500……240
SA2535D-B……¥45,200……240
SA2539D-A……¥36,500……240
SA2539D-B……¥43,800……240
SA2730D-A……¥18,200……241
SA2730D-B……¥22,100……241
SA2732D-A……¥29,400……241
SA2732D-B……¥35,000……241
SA2734D-A……¥40,300……241
SA2734D-B……¥48,300……241
SA2735D-A……¥37,500……241
SA2735D-B……¥45,200……241
SA2739D-A……¥36,500……241
SA2739D-B……¥43,800……241
SA3111D-A……¥17,300……236
SA3111D-B……¥19,900……236
SA3112D-A……¥28,000……236
SA3112D-B……¥32,000……236
SA3114D-A……¥38,000……236
SA3114D-B……¥43,600……236
SA3115D-A……¥44,600……236
SA3115D-B……¥51,400……236
SA3118D-A……¥28,500……236
SA3118D-B……¥33,000……236
SA3119D-A……¥34,300……236
SA3119D-B……¥39,600……236
SA3121D-A……¥35,400……236
SA3121D-B……¥41,000……236
SA3150D-A……¥40,800……236
SA3150D-B……¥46,700……236
SA33D11-2-A……¥8,500……230
SA33D11-2-□……¥10,100……230
SA33D12-2-A……¥13,600……230
SA33D12-2-□……¥16,400……230
SA33D13-2-A……¥16,700……230
SA33D13-2-□……¥20,000……230
SA33D15-2-A……¥18,700……230
SA33D15-2-□……¥22,400……230
SA33D16-2-A……¥22,900……230
SA33D16-2-□……¥27,300……230
SA33D21-2-A……¥14,800……230
SA33D21-2-□……¥17,500……230
SA33D22-2-A……¥17,500……230
SA33D22-2-□……¥21,100……230
SA33D23-2-A……¥25,300……230
SA33D23-2-□……¥29,000……230
SA3611D-A……¥9,400……234
SA3612D-A……¥15,100……234
SA3614D-A……¥20,700……234
SA3615D-A……¥25,200……234
SA3618D-A……¥16,300……234
SA3619D-A……¥19,500……234
SA3621D-A……¥18,400……234
SA3650D-A……¥27,800……234
SB0421D-A……¥54,700……238
SB0422D-A……¥89,700……238
SB0423D-A……¥114,000……238
SB0424D-A……¥139,600……238
SB0425D-A……¥149,100……238
SB3121D-A……¥40,400……236
SB3121D-B……¥46,500……236
SB3122D-A……¥66,600……236
SB3122D-B……¥76,600……236
SB3123D-A……¥84,600……236
SB3123D-B……¥97,200……236
SB3124D-A……¥103,400……236
SB3124D-B……¥119,000……236
SB3125D-A……¥110,600……236
SB3125D-B……¥127,300……236
SB3231D-D-●……¥53,700……178
SB3232D-D-●……¥82,200……178
SB3233D-D-●……¥104,900……178
SB3234D-D-●……¥113,000……178
SB3235D-D-●……¥121,400……178
SB3321D-A……¥16,300……230
SB3321D-□……¥19,600……230
SB3322D-A……¥27,100……230
SB3322D-□……¥32,400……230
SB3323D-A……¥34,600……230
SB3323D-□……¥41,500……230
SB3324D-A……¥42,300……230
SB3324D-□……¥50,700……230
SB3325D-A……¥51,000……230
SB3325D-□……¥61,700……230
SB3621D-A……¥18,000……234
SB3622D-A……¥29,900……234
SB3623D-A……¥38,100……234
SB3624D-A……¥46,800……234
SB3625D-A……¥56,300……234
SC0422D-2H-A……¥11,900……238
SC0423D-6H-A……¥13,200……238
SC0424D-6H-A……¥16,100……238
SC0462D-2H-A……¥15,500……238
SC0463D-6H-A……¥17,100……238
SC0464D-6H-A……¥20,600……238
SC0922D-M-A……¥8,100……198
SC0922D-M-B……¥9,100……198
SC0923D-M-A……¥8,600……198
SC0923D-M-B……¥9,900……198
SC0924D-M-A……¥10,300……198
SC0924D-M-B……¥12,000……198
SC0933D-(R/L)CX-A……¥8,300……194
SC0933D-(R/L)CX-B……¥9,400……194
SC0934D-(R/L)CX-A……¥9,300……195
SC0934D-(R/L)CX-B……¥10,500……195
SC0951D-E-A……¥86,100……198
SC0951D-E-B……¥99,000……198
SC0953D-(R/L)CX-A……¥59,300……194
SC0953D-(R/L)CX-B……¥67,100……194
SC0954D-(R/L)CX-A……¥64,200……195
SC0954D-(R/L)CX-B……¥80,100……195
SC0962D-M-A……¥10,300……198
SC0962D-M-B……¥12,300……198
SC0963D-M-A……¥11,400……198
SC0963D-M-B……¥13,100……198
SC0964D-M-A……¥13,800……198
SC0964D-M-B……¥14,400……198
SC2522D-2H-A……¥7,800……240
SC2522D-2H-B……¥9,500……240
SC2523D-2H-A……¥8,600……240
SC2523D-2H-B……¥10,400……240
SC2562D-2H-A……¥9,000……240
SC2562D-2H-B……¥10,800……240
SC2563D-2H-A……¥10,400……240
SC2563D-2H-B……¥12,600……240
SC2722D-2H-A……¥7,800……241
SC2722D-2H-B……¥9,500……241
SC2723D-2H-A……¥8,600……241
SC2723D-2H-B……¥10,400……241
SC2762D-2H-A……¥9,000……241
SC2762D-2H-B……¥10,800……241
SC2763D-2H-A……¥10,400……241
SC2763D-2H-B……¥12,600……241
SC3122D-2H-A……¥8,800……236
SC3122D-2H-B……¥10,100……236
SC3123D-2H-A……¥9,400……236
SC3123D-2H-B……¥10,500……236
SC3123D-6H-A……¥9,400……236
SC3123D-6H-B……¥11,000……236
SC3124D-2H-A……¥11,200……236
SC3124D-2H-B……¥12,900……236
SC3124D-6H-A……¥11,400……236
SC3124D-6H-B……¥13,100……236
SC3151D-E-A……¥109,000……237
SC3151D-E-B……¥109,000……237
SC3162D-2H-A……¥11,400……236
SC3162D-2H-B……¥13,700……236
SC3163D-6H-A……¥12,600……236
SC3163D-6H-B……¥14,500……236
SC3164D-6H-A……¥15,300……236
SC3164D-6H-B……¥17,400……236
SC3272D-D-A……¥16,200……186
SC3273D-D-□……¥17,500……186
SC3308D-2H-A……¥3,900……232
SC3308D-2H-□……¥4,700……232
SC3310D-2H-A……¥3,600……232
SC3310D-2H-□……¥4,500……232
SC3312D-2H-A……¥4,000……232
SC3312D-2H-□……¥4,800……232
SC3322D-2H-A……¥4,700……232
SC3322D-2H-□……¥5,400……232
SC3323D-2H-A……¥4,900……232
SC3323D-2H-□……¥5,700……232
SC3323D-6H-A……¥5,000……232
SC3323D-6H-□……¥6,100……232
SC3324D-2H-A……¥5,700……232
SC3324D-2H-□……¥6,900……232
SC3324D-6H-A……¥6,100……232
SC3324D-6H-□……¥7,100……232
SC3342D-2H-A……¥6,300……232
SC3342D-2H-□……¥7,100……232
SC3351D-E-A……¥78,200……233
SC3351D-E-□……¥89,900……233
SC3362D-2H-A……¥7,400……232
SC3362D-2H-□……¥8,500……232
SC3363D-6H-A……¥8,200……232
SC3363D-6H-□……¥9,400……232
SC3364D-6H-A……¥9,800……232
SC3364D-6H-□……¥11,400……232
SC3608D-2H-A……¥4,100……234
SC3610D-2H-A……¥3,800……234
SC3612D-2H-A……¥4,200……234
SC3622D-2H-A……¥4,900……234
SC3623D-2H-A……¥5,100……234
SC3623D-6H-A……¥5,300……234
SC3624D-2H-A……¥6,000……234
SC3624D-6H-A……¥6,400……234
SC3642D-2H-A……¥6,600……234
SC3651D-E-A……¥82,200……235
SC3662D-2H-A……¥7,800……234
SC3663D-6H-A……¥8,600……234
SC3664D-6H-A……¥10,200……234
SC3720D-2H-A……¥4,600……230
SC3720D-2H-□……¥5,400……230
SC3722D-2H-A……¥5,000……230
SC3722D-2H-□……¥5,800……230
SC3722D-6P2-□……¥16,000……179
SC3722D-6P2-A……¥13,800……179
SC3723D-2H-A……¥5,100……230
SC3723D-2H-□……¥6,100……230
SC3723D-6H-A……¥5,300……230
SC3723D-6H-□……¥6,400……230
SC3723D-6P2-□……¥16,000……179
SC3723D-6P2-A……¥13,800……179
SC3724D-2H-A……¥6,100……230
SC3724D-2H-□……¥7,200……230
SC3724D-6H-A……¥6,400……230
SC3724D-6H-□……¥7,600……230
SC3733D-(R/L)CX-A……¥8,000……194
SC3733D-(R/L)CX-NL……¥9,000……194
SC3734D-(R/L)CX-A……¥8,900……195
SC3734D-(R/L)CX-NL……¥10,200……195
SC3741D-2H-A……¥6,700……230
SC3741D-2H-□……¥7,700……230
SC3751D-C-A……¥82,200……196
SC3751D-C-NL……¥94,600……196
SC3751D-E-A……¥74,500……231
SC3751D-E-□……¥85,600……231
SC3753D-(R/L)CX-A……¥56,600……194
SC3753D-(R/L)CX-NL……¥64,000……194
SC3754D-(R/L)CX-A……¥67,400……195
SC3754D-(R/L)CX-NL……¥76,300……195
SC3762D-2H-A……¥7,800……230
SC3762D-2H-□……¥8,900……230
SC3763D-6H-A……¥8,600……230
SC3763D-6H-□……¥9,900……230
SC3764D-6H-A……¥10,300……230
SC3764D-6H-□……¥11,900……230
SC3772D-D-A……¥17,800……187
SC3773D-D-□……¥19,400……187
SD0431D-A……¥2,000……239
SD0432D-A……¥2,600……239
SD0433D-A……¥3,400……239
SD0931D-A……¥1,400……198
SD0931D-B……¥1,600……198
SD0932D-A……¥1,800……198
SD0932D-B……¥1,900……198
SD0933D-A……¥2,200……198
SD0933D-B……¥2,600……198
SD0935D-A……¥3,400……198
SD0935D-B……¥4,000……198
SD2331D-A……¥1,200……194
SD2331D-NL……¥1,400……194
SD2332D-A……¥1,500……195
SD2332D-NL……¥1,700……195
SD2541D-A……¥2,100……240
SD2541D-B……¥2,600……240
SD2542D-A……¥2,700……240
SD2542D-B……¥3,200……240
SD2543D-A……¥3,000……240
SD2543D-B……¥3,600……240
SD2741D-A……¥2,100……241
SD2741D-B……¥2,600……241
SD2742D-A……¥2,700……241
SD2742D-B……¥3,200……241
SD2743D-A……¥3,000……241
SD2743D-B……¥3,600……241
SD3131D-A……¥1,500……237
SD3131D-B……¥1,700……237
SD3132D-A……¥1,900……237
SD3132D-B……¥2,200……237
SD3133D-A……¥2,600……237
SD3133D-B……¥2,800……237
SD3331D-A……¥1,200……231
SD3331D-□……¥1,300……231
SD3332D-A……¥1,500……231
SD3332D-□……¥1,700……231
SD3333D-A……¥2,000……231
SD3333D-□……¥2,200……231

SD3334D-A……¥3,300……231
SD3334D-□……¥3,800……231
SD3341D-A……¥1,700……231
SD3341D-□……¥2,200……231
SD3342D-A……¥2,200……231
SD3342D-□……¥2,900……231
SD3343D-A……¥2,800……231
SD3343D-□……¥3,600……231
SE0423D-HL2-A……¥71,000……238
SE0423D-HR2-A……¥71,000……238
SE0424D-HL3-A……¥85,800……238
SE0424D-HR3-A……¥85,800……238
SE0440D-AHL-A……¥93,300……238
SE0440D-AHR-A……¥93,300……238
SE0440D-BHL-A……¥93,300……238
SE0440D-BHR-A……¥93,300……238
SE0983D-(R/L)CX-A……¥44,600……194
SE0983D-(R/L)CX-B……¥51,400……194
SE0984D-(R/L)CX-A……¥53,500……195
SE0984D-(R/L)CX-B……¥64,900……195
SE2522D-HL3-A……¥55,800……240
SE2522D-HL3-B……¥67,000……240
SE2522D-HR3-A……¥55,800……240
SE2522D-HR3-B……¥67,000……240
SE2524D-HL2-A……¥52,200……240
SE2524D-HL2-B……¥62,700……240
SE2524D-HR2-A……¥52,200……240
SE2524D-HR2-B……¥62,700……240
SE2722D-HL3-A……¥55,800……241
SE2722D-HL3-B……¥67,000……241
SE2722D-HR3-A……¥55,800……241
SE2722D-HR3-B……¥67,000……241
SE2724D-HL2-A……¥52,200……241
SE2724D-HL2-B……¥62,700……241
SE2724D-HR2-A……¥52,200……241
SE2724D-HR2-B……¥62,700……241
SE3122D-HL3-A……¥63,600……236
SE3122D-HL3-B……¥73,200……236
SE3122D-HR3-A……¥63,600……236
SE3122D-HR3-B……¥73,200……236
SE3124D-HL2-A……¥52,700……236
SE3124D-HL2-B……¥60,800……236
SE3124D-HR2-A……¥52,700……236
SE3124D-HR2-B……¥60,800……236
SE3142D-AHL-A……¥69,400……236
SE3142D-AHL-B……¥83,300……236
SE3142D-AHR-A……¥69,400……236
SE3142D-AHR-B……¥83,300……236
SE3142D-BHL-A……¥69,400……236
SE3142D-BHL-B……¥83,300……236
SE3142D-BHR-A……¥69,400……236
SE3142D-BHR-B……¥83,300……236
SE3153D-HL5-A……¥132,300……236
SE3153D-HL5-B……¥149,900……236
SE3153D-HR5-A……¥132,300……236
SE3153D-HR5-B……¥149,900……236
SE3312D-HL3-A……¥31,000……232
SE3312D-HL3-□……¥37,300……232
SE3312D-HR3-A……¥31,000……232
SE3312D-HR3-□……¥37,300……232
SE3314D-HL2-A……¥29,500……232
SE3314D-HL2-□……¥35,200……232
SE3314D-HR2-A……¥29,500……232
SE3314D-HR2-□……¥35,200……232
SE3322D-HL3-A……¥34,800……232
SE3322D-HL3-□……¥41,800……232
SE3322D-HR3-A……¥34,800……232
SE3322D-HR3-□……¥41,800……232
SE3324D-HL2-A……¥33,800……232
SE3324D-HL2-□……¥40,600……232
SE3324D-HR2-A……¥33,800……232
SE3324D-HR2-□……¥40,600……232
SE3342D-AHL-A……¥57,200……232
SE3342D-AHL-□……¥68,900……232
SE3342D-AHR-A……¥57,200……232
SE3342D-AHR-□……¥68,900……232
SE3342D-BHL-A……¥57,200……232
SE3342D-BHL-□……¥68,900……232
SE3342D-BHR-A……¥57,200……232
SE3342D-BHR-□……¥68,900……232
SE3343D-HL3-A……¥26,400……232
SE3343D-HL3-□……¥31,500……232
SE3343D-HR3-A……¥26,400……232
SE3343D-HR3-□……¥31,500……232
SE3353D-HL5-A……¥88,300……232
SE3353D-HL5-□……¥96,200……232
SE3353D-HR5-A……¥88,300……232
SE3353D-HR5-□……¥96,200……232
SE3363D-HL2-A……¥83,200……232
SE3363D-HL2-□……¥95,800……232
SE3363D-HR2-A……¥83,200……232
SE3363D-HR2-□……¥95,800……232
SE3364D-HL3-A……¥72,700……232
SE3364D-HL3-□……¥83,500……232
SE3364D-HR3-A……¥72,700……232
SE3364D-HR3-□……¥83,500……232
SE3612D-HL3-A……¥32,600……234
SE3612D-HR3-A……¥32,600……234
SE3614D-HL2-A……¥25,800……234
SE3614D-HR2-A……¥25,800……234
SE3622D-HL3-A……¥36,600……234
SE3622D-HR3-A……¥36,600……234
SE3624D-HL2-A……¥29,800……234
SE3624D-HR2-A……¥29,800……234
SE3642D-AHL-A……¥60,200……234
SE3642D-AHR-A……¥60,200……234
SE3642D-BHL-A……¥60,200……234
SE3642D-BHR-A……¥60,200……234
SE3643D-HL3-A……¥27,600……234
SE3643D-HR3-A……¥27,600……234
SE3653D-HL5-A……¥80,300……234
SE3653D-HR5-A……¥80,300……234
SE3722D-HL3-A……¥36,500……230
SE3722D-HL3-□……¥43,800……230
SE3722D-HR3-A……¥36,500……230
SE3722D-HR3-□……¥43,800……230
SE3723D-HL3-A……¥32,400……230
SE3723D-HL3-□……¥38,900……230
SE3723D-HR3-A……¥32,400……230
SE3723D-HR3-□……¥38,900……230
SE3724D-HL2-A……¥35,500……230
SE3724D-HL2-□……¥42,500……230
SE3724D-HR2-A……¥35,500……230
SE3724D-HR2-□……¥42,500……230
SE3742D-AHL-A……¥60,000……230
SE3742D-AHL-□……¥72,200……230
SE3742D-AHR-A……¥60,000……230
SE3742D-AHR-□……¥72,200……230
SE3742D-BHL-A……¥60,000……230
SE3742D-BHL-□……¥72,200……230
SE3742D-BHR-A……¥60,000……230
SE3742D-BHR-□……¥72,200……230
SE3753D-HL5-A……¥93,300……230
SE3753D-HL5-□……¥105,000……230
SE3753D-HR5-A……¥93,300……230
SE3753D-HR5-□……¥105,000……230
SE3763D-HL2-A……¥87,200……230
SE3763D-HL2-□……¥100,500……230
SE3763D-HR2-A……¥87,200……230
SE3763D-HR2-□……¥100,500……230
SE3764D-HL3-A……¥76,200……230
SE3764D-HL3-□……¥87,500……230
SE3764D-HR3-A……¥76,200……230
SE3764D-HR3-□……¥87,500……230
SE3783D-(R/L)CX-A……¥42,500……194
SE3783D-(R/L)CX-NL…¥49,000……194
SE3784D-(R/L)CX-A……¥51,100……195
SE3784D-(R/L)CX-NL…¥58,900……195
SF0421D-6H-A……¥65,000……239
SF0422D-A……¥129,900……239
SF2521D-2H-A……¥48,100……240
SF2521D-2H-B……¥57,800……240
SF2721D-2H-A……¥48,100……241
SF2721D-2H-B……¥57,800……241
SF3121D-2H-A……¥46,000……237
SF3121D-2H-B……¥52,800……237
SF3122D-2-A……¥91,800……237
SF3122D-2-B……¥105,400……237
SF3311D-2H-A……¥27,800……233
SF3311D-2H-□……¥33,200……233
SF3312D-2-A……¥55,100……233
SF3312D-2-□……¥66,200……233
SF3321D-2H-A……¥29,700……233
SF3321D-2H-□……¥35,200……233
SF3322D-2-A……¥58,800……233
SF3322D-2-□……¥70,400……233
SF3323D-2H-A……¥60,600……233
SF3323D-2H-□……¥70,400……233
SF3611D-2H-A……¥24,500……235
SF3612D-2-A……¥48,600……235
SF3621D-2H-A……¥26,200……235
SF3622D-2-A……¥51,800……235
SF3721D-2H-A……¥31,100……231
SF3721D-2H-□……¥36,900……231
SF3722D-2-A……¥61,700……231
SF3722D-2-□……¥73,800……231
SF3723D-2H-A……¥63,600……231
SF3723D-2H-□……¥73,800……231
SG0420D-2H-A……¥6,400……239
SG0422D-2H-A……¥8,400……239
SG0921D-(R/L)X-A……¥5,700……194
SG0921D-(R/L)X-B……¥6,600……194
SG0921D-M-A……¥5,700……198
SG0921D-M-B……¥6,600……198
SG0922D-(R/L)X-A……¥7,300……195
SG0922D-(R/L)X-B……¥8,400……195
SG0922D-M-A……¥6,200……198
SG0922D-M-B……¥7,000……198
SG2520D-2H-A……¥3,800……240
SG2520D-2H-B……¥4,700……240
SG2720D-2H-A……¥3,800……241
SG2720D-2H-B……¥4,700……241
SG3120D-2H-A……¥4,700……237
SG3120D-2H-B……¥5,400……237
SG3122D-2H-A……¥6,200……237
SG3122D-2H-B……¥7,100……237
SG3271D-D-□……¥23,800……186
SG3310D-2H-A……¥2,200……233
SG3310D-2H-□……¥2,800……233
SG3320D-2H-A……¥2,700……233
SG3320D-2H-□……¥3,200……233
SG3322D-2H-A……¥3,200……233
SG3322D-2H-□……¥3,700……233
SG3610D-2H-A……¥2,400……235
SG3620D-2H-A……¥2,800……235
SG3622D-2H-A……¥3,300……235
SG3720D-2H-A……¥2,800……231
SG3720D-2H-□……¥3,400……231
SG3720D-5H-□……¥13,800……179
SG3720D-5H-A……¥11,800……179
SG3721D-(R/L)X-A……¥5,400……194
SG3721D-(R/L)X-NL……¥6,300……194
SG3721D-5H-□……¥13,800……179
SG3721D-5H-A……¥11,800……179
SG3722D-(R/L)X-A……¥7,000……195
SG3722D-(R/L)X-NL……¥8,200……195
SG3722D-2H-A……¥3,400……231
SG3722D-2H-□……¥3,900……231
SG3771D-D-□……¥26,200……187
SH0411D-A……¥3,000……239
SH0412D-A……¥5,700……239
SH0431D-(R/L)-A……¥2,000……194
SH0431D-(R/L)-B……¥2,800……194
SH0432D-(R/L)-A……¥1,700……194
SH0432D-(R/L)-B……¥1,900……194
SH0911D-□……¥2,200……198
SH0912D-□……¥4,500……198
SH2331D-(R/L)-A……¥1,400……194
SH2331D-(R/L)-NL……¥1,900……194
SH2332D-(R/L)-A……¥1,300……194
SH2332D-(R/L)-NL……¥1,400……194
SH2511D-A……¥1,800……240
SH2511D-B……¥2,300……240
SH2711D-A……¥1,800……241
SH2711D-B……¥2,300……241
SH3131D-A……¥2,000……237
SH3131D-B……¥2,600……237
SH3132D-A……¥4,300……237
SH3132D-B……¥4,900……237
SH3161D-△-A……¥25,400……237
SH3161D-△-B……¥30,500……237
SH3302D-A……¥4,100……231
SH3302D-□……¥4,800……231
SH3302D-A……¥4,100……233
SH3302D-□……¥4,800……233
SH3331D-A……¥1,200……231
SH3331D-□……¥1,400……231
SH3331D-A……¥1,200……233
SH3331D-□……¥1,400……233
SH3332D-A……¥2,200……231
SH3332D-□……¥2,600……231
SH3332D-A……¥2,200……233
SH3332D-□……¥2,600……233
SH3361D-△-A……¥15,100……231
SH3361D-△-□……¥16,800……231
SH3361D-△-A……¥15,100……233
SH3361D-△-□……¥16,800……233
SI0411-7-A……¥47,100……315
SI0412-7-A……¥70,700……315
SI0413-7-A……¥94,200……315
SI0414-7-A……¥62,700……315
SI0415-7-A……¥94,200……315
SI0416-7-A……¥125,400……315
SI0421-7-A……¥52,600……315
SI0422-7-A……¥79,400……315
SI0423-7-A……¥106,200……315
SI0424-7-A……¥70,700……315
SI0425-7-A……¥106,200……315
SI0426-7-A……¥140,500……315
SI0911-7-A……¥37,400……315
SI0912-7-A……¥56,300……315
SI0913-7-A……¥75,000……315
SI0914-7-A……¥49,900……315
SI0915-7-A……¥75,000……315
SI0916-7-A……¥99,800……315
SI0921-7-A……¥42,100……315
SI0922-7-A……¥63,400……315
SI0923-7-A……¥84,200……315
SI0924-7-A……¥56,300……315
SI0925-7-A……¥84,200……315
SI0926-7-A……¥112,200……315
SI1201-7-A……¥16,200……315
SI1202-7-A……¥24,200……315
SI1203-7-A……¥32,200……315
SI1207-7-A……¥10,800……315
SI1208-7-A……¥16,200……315
SI1209-7-A……¥21,500……315
SI1211-7-A……¥20,200……315
SI1212-7-A……¥30,600……315
SI1213-7-A……¥40,600……315
SI1214-7-A……¥27,100……315
SI1215-7-A……¥40,600……315
SI1216-7-A……¥54,100……315
SI1221-7-A……¥23,000……315
SI1222-7-A……¥34,200……315
SI1223-7-A……¥45,800……315
SI1224-7-A……¥30,600……315
SI1225-7-A……¥45,800……315
SI1226-7-A……¥60,900……315
SI2301-7-A……¥16,200……315
SI2302-7-A……¥24,200……315
SI2303-7-A……¥32,200……315
SI2307-7-A……¥10,800……315
SI2308-7-A……¥16,200……315
SI2309-7-A……¥21,500……315
SI2311-7-A……¥20,200……315
SI2312-7-A……¥30,600……315
SI2313-7-A……¥40,600……315
SI2314-7-A……¥27,100……315
SI2315-7-A……¥40,600……315
SI2316-7-A……¥54,100……315
SI2321-7-A……¥23,000……315
SI2322-7-A……¥34,200……315
SI2323-7-A……¥45,800……315
SI2324-7-A……¥30,600……315
SI2325-7-A……¥45,800……315
SI2326-7-A……¥60,900……315
SI2521-7-A……¥36,500……315
SI2522-7-A……¥54,700……315
SI2523-7-A……¥72,700……315
SI2524-7-A……¥48,700……315
SI2525-7-A……¥72,700……315
SI2526-7-A……¥97,200……315
SKHC6068……¥1,700……319
SKKA12-7-□……¥7,400……319
SKKA15-7-□……¥18,200……319
SKPB60-7……¥4,500……319
SKPL11-7……¥7,600……319
SKPL12-7……¥3,500……319
SKPS11-7……¥8,800……319
SKPS14-7……¥10,100……319
SKPT11-7……¥8,400……319
SKPT14-7……¥9,600……319
SLDC01-H7-B……¥53,800……317
SLDC01-T7-B……¥48,200……317
SLDC02-H7-B……¥77,800……317
SLDC02-T7-B……¥72,100……317
SLDC11-H7-B……¥66,600……317
SLDC11-T7-B……¥60,200……317
SLDC12-H7-B……¥93,400……317
SLDC12-T7-B……¥90,200……317
SLDC21-H7-B……¥92,100……317
SLDC21-T7-B……¥84,900……317
SLDC22-H7-B……¥134,200……317
SLDC22-T7-B……¥127,000……317
SLIB18-7-□……¥155,800……198
SLIB20-7-□……¥186,800……198
SLIC01-H7-B……¥36,800……317
SLIC01-T7-B……¥31,700……317
SLIC02-H7-B……¥52,600……317
SLIC02-T7-B……¥47,400……317
SLIC11-H7-B……¥43,400……317
SLIC11-T7-B……¥38,500……317
SLIC12-H7-B……¥62,700……317
SLIC12-T7-B……¥57,800……317
SLIC21-H7-B……¥59,000……317
SLIC21-T7-B……¥53,700……317
SLIC22-H7-B……¥85,900……317
SLIC22-T7-B……¥79,800……317
SLKC01-H7-□……¥26,400……317
SLKC01-T7-□……¥26,400……317
SLKC02-H7-□……¥39,500……317
SLKC02-T7-□……¥39,500……317
SLKC11-H7-□……¥36,200……317
SLKC11-T7-□……¥32,000……317
SLKC12-H7-□……¥52,200……317
SLKC12-T7-□……¥48,200……317
SLKC21-H7-□……¥49,100……317
SLKC21-T7-□……¥44,700……317
SLKC22-H7-□……¥71,600……317
SLKC22-T7-□……¥66,600……317
SLVC01-H7-□……¥37,000……316
SLVC01-T7-□……¥31,800……316
SLVC02-H7-□……¥53,000……316
SLVC02-T7-□……¥47,600……316
SLVC11-H7-□……¥43,800……316
SLVC11-T7-□……¥38,800……316
SLVC12-H7-□……¥63,100……316
SLVC12-T7-□……¥58,200……316
SLVC21-H7-□……¥59,500……316
SLVC21-T7-□……¥53,800……316
SLVC22-H7-□……¥86,400……316
SLVC22-T7-□……¥80,300……316
SLWB18-7-A……¥128,800……199
SLWB18-7-NL……¥141,500……199
SLWB20-7-A……¥154,400……199
SLWB20-7-NL……¥169,800……199
SLWC00-7-□……¥9,000……319
SLXC01-H7-□……¥33,700……316
SLXC01-T7-□……¥28,900……316
SLXC02-H7-□……¥48,100……316
SLXC02-T7-□……¥43,500……316
SLXC11-H7-□……¥39,800……316
SLXC11-T7-□……¥35,200……316
SLXC12-H7-□……¥57,400……316
SLXC12-T7-□……¥53,000……316
SLXC21-H7-□……¥54,100……316
SLXC21-T7-□……¥49,100……316
SLXC22-H7-□……¥78,700……316
SLXC22-T7-□……¥73,300……316
SP0971D-(R/L)S-A……¥650,700……194
SP0971D-(R/L)S-B……¥700,500……194
SP0971D-(R/L)M-A……¥549,500……196
SP0971D-(R/L)M-B……¥598,500……196
SP0972D-(R/L)S-A……¥650,700……194
SP0972D-(R/L)S-B……¥700,500……194
SP0972D-(R/L)M-A……¥549,500……196
SP0972D-(R/L)M-B……¥598,500……196
SP0981D-(R/L)S-A……¥726,200……195
SP0981D-(R/L)S-B……¥811,100……195
SP0981D-(R/L)M-A……¥629,400……197
SP0981D-(R/L)M-B……¥709,900……197
SP0982D-(R/L)S-A……¥726,200……195
SP0982D-(R/L)S-B……¥811,100……195
SP0982D-(R/L)M-A……¥629,400……197
SP0982D-(R/L)M-B……¥709,900……197
SP3771D-(R/L)S-A……¥573,600……194
SP3771D-(R/L)S-NL…¥621,200……194
SP3771D-(R/L)M-A……¥494,100……196
SP3771D-(R/L)M-NL…¥541,000……196

SP3772D-(R/L)S-A……¥573,600……194
SP3772D-(R/L)S-NL…¥621,200……194
SP3772D-(R/L)M-A……¥494,100……196
SP3772D-(R/L)M-NL…¥541,000……196
SP3781D-(R/L)S-A……¥649,600……195
SP3781D-(R/L)S-NL…¥706,500……195
SP3781D-(R/L)M-A……¥568,200……197
SP3781D-(R/L)M-NL…¥624,200……197
SP3782D-(R/L)S-A……¥649,600……195
SP3782D-(R/L)S-NL…¥706,500……195
SP3782D-(R/L)M-A……¥568,200……197
SP3782D-(R/L)M-NL…¥624,200……197
SWIB11-7-B……¥9,000……318
SWIB12-7-B……¥13,600……318
SWIB13-7-B……¥20,300……318
SWIB14-7-B……¥27,000……318
SWKB11-7-□……¥5,600……318
SWKB12-7-□……¥8,500……318
SWKB13-7-□……¥13,100……318
SWKB14-7-□……¥17,300……318

T

TB2035-7……¥5,200……271
TB2037-7……¥3,800……271
TB4311-●7……¥3,500……267
TB4315-■7……¥3,000……270
TB4442-■7……¥5,000……268
TB4443-■7……¥5,900……268
TB4444-■7……¥5,000……268
TB5035-■7……¥2,100……268
TB5335-7-□……¥6,600……270
TB5337-7-□……¥7,800……267
TB6335-7-□……¥6,600……270
TB6337-7-□……¥7,800……267
TB6432-■7……¥5,000……268
TB64321-■7……¥1,300……268
TB6434-■7……¥5,000……268
TB64341-■7……¥1,300……268
TB6435-■7……¥3,500……267
TB6436-●7……¥3,000……270
TB6437-■7……¥3,500……268
TB6438-◆7……¥3,500……267
TB6439-■7……¥3,000……270
TB67011-●7……¥3,700……261
TB7823-G7-□……¥5,400……270
TB7823-S7-□……¥5,400……270
TB7859-G7-□……¥6,500……267
TB7859-S7-□……¥6,500……267
TC0401-7-A……¥13,500……287
TC0402-7-A……¥45,800……285
TC0403-7-A……¥23,000……287
TC0404-7-A……¥25,700……287
TC0405-7-A……¥24,200……289
TC0408-7-A……¥47,300……286
TC0409-7-A……¥61,900……286
TC041(8/9)-C7-A……¥49,900……196
TC0418-7-A……¥99,600……285
TC0419-7-A……¥99,600……285
TC0420-7-A……¥70,200……286
TC0421-7-A……¥70,200……286
TC0422-7-A……¥102,300……286
TC0423-7-A……¥102,300……286
TC0424-7-A……¥71,400……286
TC0425-7-A……¥71,400……286
TC0426-7-A……¥102,300……286
TC0427-7-A……¥102,300……286
TC0430-7-A……¥25,700……287
TC0431-7-A……¥95,700……287
TC0432-7-A……¥68,200……287
TC0433-7-A……¥48,600……285
TC0434-7-A……¥48,600……285
TC0436-7-A……¥32,300……285
TC0437-7-A……¥32,300……285
TC0440-7-A……¥53,900……288
TC0441-7-A……¥56,600……288
TC0442-7-A……¥56,600……288
TC0443-7-A……¥58,000……288
TC0444-7-A……¥58,000……288
TC0445-7-A……¥56,600……288
TC0446-7-A……¥56,600……288
TC0447-7-A……¥25,700……287
TC0448-7-A……¥25,700……287
TC0449-7-A……¥32,300……289
TC0452-7-A……¥70,200……286
TC0454-7-A……¥70,200……286
TC0456-7-A……¥102,300……286
TC0458-7-A……¥102,300……286
TC046(1/2)-7-A……¥104,200……194
TC046(3/4)-7-A……¥104,200……194
TC046(6/7)-7-A……¥114,700……195
TC046(8/9)-7-A……¥114,700……195
TC0465-7-A……¥180,600……198
TC047(1/2)-C7-A……¥49,900……194
TC047(3/4)-C7-A……¥49,900……195
TC0470-7-A……¥208,600……198
TC0483-7-□……¥3,400……267
TC2301-7-A……¥12,900……287
TC2302-7-A……¥36,500……285
TC2303-7-A……¥18,200……287
TC2304-7-A……¥20,400……287
TC2305-7-A……¥19,400……289
TC2308-7-A……¥37,500……286
TC2309-7-A……¥49,200……286
TC231(8/9)-C7-A……¥36,000……196
TC2318-7-A……¥79,200……285
TC2319-7-A……¥79,200……285
TC2320-7-A……¥55,800……286
TC2321-7-A……¥55,800……286
TC2322-7-A……¥81,300……286
TC2323-7-A……¥81,300……286
TC2324-7-A……¥56,800……286
TC2325-7-A……¥56,800……286
TC2326-7-A……¥81,300……286
TC2327-7-A……¥81,300……286
TC2330-7-A……¥20,400……287
TC2331-7-A……¥91,300……287
TC2332-7-A……¥65,000……287
TC2333-7-A……¥38,600……285
TC2334-7-A……¥38,600……285
TC2336-7-A……¥24,400……285
TC2337-7-A……¥24,400……285
TC2340-7-A……¥42,900……288
TC2341-7-A……¥45,000……288
TC2342-7-A……¥45,000……288
TC2343-7-A……¥46,000……288
TC2344-7-A……¥46,000……288
TC2345-7-A……¥45,000……288
TC2346-7-A……¥45,000……288
TC2347-7-A……¥20,400……287
TC2348-7-A……¥20,400……287
TC2349-7-A……¥25,700……289
TC2352-7-A……¥55,800……286
TC2354-7-A……¥55,800……286
TC2356-7-A……¥81,300……286
TC2358-7-A……¥81,300……286
TC236(1/2)-7-A……¥75,400……194
TC236(3/4)-7-A……¥75,400……194
TC236(6/7)-7-A……¥82,900……195
TC236(8/9)-7-A……¥82,900……195
TC237(1/2)-C7-A……¥36,000……194
TC237(3/4)-C7-A……¥36,000……195
TC7883-7-□……¥2,700……267
TCL7720-FA7-A……¥13,600……279
TCL7720-FA7-□……¥14,800……279
TCL7730-FA7-A……¥20,400……279
TCL7730-FA7-□……¥22,000……279
TCL7742-FA7-A……¥27,200……279
TCL7742-FA7-□……¥30,800……279
TCL7745-FA7-A……¥30,000……279
TCL7745-FA7-□……¥33,200……279
TD1211-7-□……¥5,700……186
TD1212-7-□……¥8,000……186
TD1213-7-□……¥10,800……186
TD2311-7-□……¥5,700……187
TD2312-7-□……¥8,000……187
TD2313-7-□……¥10,800……187
TDM0211-7-B……¥9,600……281
TDM0213-7-B……¥18,200……281
TDM0711-7-B……¥9,600……281
TDM0713-7-B……¥18,200……281
TDM2311-7-B……¥9,600……281
TDM2313-7-B……¥18,200……281
TM◇◇31-●7-B……¥7,300……272
TM◇◇32-●7-B……¥7,400……272
TM◇◇33-●7-B……¥10,100……272
TM3511-7-□……¥6,800……266
TM3512-7-□……¥9,800……266
TM3513-7-□……¥13,500……266
TM3531-●7-B……¥7,200……272
TM3532-●7-B……¥7,400……272
TM3533-●7-B……¥10,300……272
TM3534-●7-B……¥21,900……272
TM3542-7-□……¥9,300……266
TM3543-7-□……¥12,200……266
TM7822-7-□……¥7,000……266
TM7823-7-□……¥9,300……266
TM7824-7-□……¥5,000……266
TM7831-●7-□……¥6,800……272
TM7832-●7-□……¥7,000……272
TM7833-●7-□……¥7,800……272
TM7834-●7-□……¥16,600……272
TMD0220-FA7-B……¥8,800……181
TMD0230-FA7-B……¥13,200……181
TMD0242-FA7-B……¥18,200……181
TMD0245-FA7-B……¥19,200……181
TMD0420-FA7-B……¥8,000……181
TMD0430-FA7-B……¥12,000……181
TMD0442-FA7-B……¥16,600……181
TMD0445-FA7-B……¥17,400……181
TMD0720-FA7-B……¥8,800……181
TMD0730-FA7-B……¥13,200……181
TMD0742-FA7-B……¥18,200……181
TMD0745-FA7-B……¥19,200……181
TMD2320-FA7-B……¥8,800……181
TMD2330-FA7-B……¥13,200……181
TMD2342-FA7-B……¥18,200……181
TMD2345-FA7-B……¥19,200……181
TMD7720-FA7-□……¥6,400……181
TMD7730-FA7-□……¥9,700……181
TMD7742-FA7-□……¥13,300……181
TMD7745-FA7-□……¥15,400……181
TMM023-7-B……¥12,600……266
TMM073-7-B……¥12,600……266
TMM233-7-B……¥12,600……266
TR0421-7-A……¥14,200……285
TR0422-7-A……¥23,100……285
TR0423-7-A……¥30,200……285
TR7721-7-A……¥11,300……285
TR7722-7-A……¥18,300……285
TR7723-7-A……¥24,000……285
TSL7720-FA7-A……¥10,400……279
TSL7720-FA7-□……¥11,200……279
TSL7730-FA7-A……¥15,600……279
TSL7730-FA7-□……¥16,800……279
TSL7742-FA7-A……¥21,200……279
TSL7742-FA7-□……¥23,200……279
TSL7745-FA7-A……¥22,800……279
TSL7745-FA7-□……¥24,800……279
TTB0220-7-B……¥11,400……261
TTB0230-7-B……¥17,100……261
TTB0242-7-B……¥24,000……261
TTB0245-7-B……¥25,800……261
TTB0420-7-□……¥10,600……261
TTB0430-7-□……¥15,700……261
TTB0442-7-□……¥22,100……261
TTB0445-7-□……¥23,800……261
TTB0720-7-B……¥11,400……261
TTB0730-7-B……¥17,100……261
TTB0742-7-B……¥24,000……261
TTB0745-7-B……¥25,800……261
TTB2320-7-B……¥11,400……261
TTB2330-7-B……¥17,100……261
TTB2342-7-B……¥24,000……261
TTB2345-7-B……¥25,800……261
TTB7720-7-□……¥8,800……261
TTB7730-7-□……¥13,100……261
TTB7742-7-□……¥18,400……261
TTB7745-7-□……¥19,800……261
TYS112-A……¥57,600……329
TYS112V-NL……¥57,600……329

W

WH0211……¥31,700……328
WH0212……¥30,600……328
WH0611……¥36,000……328
WH0612……¥34,500……328
WH1511……¥35,100……328
WH1512……¥33,600……328
WS4111-□……¥46,300……327
WS4112-□……¥49,700……327

Z

ZMBR07-20-S□……¥9,800……298
ZMBR07-40-S□……¥19,000……298
ZMCP07-06-S□……¥1,200……294
ZMCP07-09-S□……¥1,400……294
ZMGH-10……¥32,000……302
ZMGH-12……¥34,200……302
ZMGH-15……¥36,400……302
ZMOC……¥49,700……302
ZMPT07-M□……¥7,400……297
ZMST-14……¥6,600……303
ZMST-20……¥7,800……303
ZMST-25……¥9,300……303
ZMST-30……¥11,600……303
ZTACF……¥27,600……303
ZTACS……¥30,900……303
ZTBB-7-S□……¥5,700……298
ZTBBN-7……¥3,100……298
ZTBCD-7-S□……¥450……298
ZTBCR-7-S□……¥720……298
ZTGB-7……¥960……297
ZTLS-K●7……¥24,200……301
ZTSD07-K●……¥24,700……300
ZX0211……¥34,000……165
ZX0223……¥3,400……165
ZX0311……¥35,300……165
ZY○○2110……¥1,200……312
ZY○○2120……¥2,200……312
ZY○○3620……¥2,200……312
ZY○○3630……¥3,400……312
ZY○○3640……¥4,400……312
ZY0211……¥1,600……333
ZY0217……¥1,500……165
ZY0600-□……¥15,800……283
ZY0611-Q……¥2,000……332
ZY0611-W……¥2,000……332
ZY0612-LC……¥2,000……332
ZY0616-HB……¥2,000……332
ZY0616-NL……¥2,000……332
ZY0617-CP……¥2,000……332
ZY0617-DE……¥2,000……332
ZY0617-DK……¥2,000……332
ZY0617-LB……¥2,000……332
ZY0617-MB……¥2,000……332
ZY0617-NP……¥2,000……332
ZY0617-PL……¥2,000……332
ZY0617-WH……¥2,000……332
ZY0621-Q……¥2,000……332
ZY0621-W……¥2,000……332
ZY0622-LC……¥2,000……332
ZY0627-CP……¥2,000……332
ZY0627-DE……¥2,000……332
ZY0627-DK……¥2,000……332
ZY0627-LB……¥2,000……332
ZY0627-MB……¥2,000……332
ZY0627-NL……¥2,000……332
ZY0627-NP……¥2,000……332
ZY0627-PL……¥2,000……332
ZY0627-WH……¥2,000……332
ZY0632-BN……¥1,700……332
ZY0632-LC……¥1,700……332
ZY0637-CP……¥1,700……332
ZY0637-DE……¥1,700……332
ZY0637-DK……¥1,700……332
ZY0637-NP……¥1,700……332
ZY0637-PL……¥1,700……332
ZY0637-WH……¥1,700……332
ZY0652-LC……¥1,200……332
ZY0657-CP……¥1,200……332
ZY0657-DK……¥1,200……332
ZY0657-LB……¥1,200……332
ZY0657-NP……¥1,200……332
ZY0659-DE……¥2,200……332
ZY0659-HB……¥2,200……332
ZY0659-MB……¥2,200……332
ZY0659-NL……¥2,200……332
ZY0659-WH……¥2,200……332
ZY0660……¥86,100……333
ZY066G……¥22,100……333
ZY066H……¥6,600……333
ZY066J……¥5,000……333
ZY066K……¥3,400……333
ZY066L……¥15,900……333
ZY066M……¥6,200……333
ZY066N……¥1,700……333
ZY066P……¥300……333
ZY066Q……¥3,600……333
ZY066R……¥3,600……333
ZY066S……¥3,600……333
ZY066T……¥1,600……333
ZY066U……¥2,600……333
ZY066V……¥2,400……333
ZY066W……¥2,400……333
ZY066X……¥400……333
ZY066Y……¥4,600……333
ZY1211……¥3,000……289
ZY1215-7……¥1,500……289
ZY1217-7……¥11,900……198
ZY1219-7……¥12,900……198
ZY1220(R/L)-7……¥47,100……194
ZY1221(R/L)-7……¥51,400……195
ZY2011-7……¥3,300……251
ZY2021-7……¥2,400……178
ZY2022-7……¥1,100……252
ZY3131-7……¥8,300……312
ZY3132-7……¥17,000……312
ZY4121……¥2,000……333
ZY7112B……¥22,600……330
ZY7112B4……¥71,100……330
ZY7112S……¥22,600……330
ZY7112S4……¥71,100……330
ZY7115B……¥30,900……330
ZY7212B……¥35,300……331
ZY7212S……¥35,300……331
ZY7215B……¥43,600……331
ZY7312B……¥14,900……331
ZY7312S……¥14,900……331
ZY7315B……¥22,600……331
ZY7412B……¥27,600……331
ZY7412S……¥27,600……331
ZY7415B……¥35,300……331
ZY7512B……¥24,700……330
ZY7512S……¥24,700……330
ZY8115……¥20,000……159
ZY8116……¥20,000……159
ZYAK01-●……¥4,500……180
ZYDZ61-7……¥1,800……178
ZYDZ72-7……¥1,800……186
ZYDZ82-7……¥1,800……187
ZYDZ93-7……¥3,700……186
ZYDZ94-7……¥3,700……186
ZYDZ95-7……¥3,700……186
ZYDZ96-7……¥3,700……187
ZYDZR1-7-■……¥7,200……178
ZYKDH1-7……¥2,400……180
ZYKDL1-7……¥4,000……180
ZYKDS2-7……¥2,800……180
ZYKPH1-●7……¥880……180
ZYKPH2-●7……¥1,600……180
ZYKPK1-●7……¥880……180
ZYKPK2-●7……¥1,200……180
ZYKT02-B……¥1,600……209
ZYKT03-□……¥1,300……209
ZYKT04-B……¥1,600……209
ZYKT07-B……¥1,600……209
ZYKT08-B……¥1,600……209
ZYKT09-B……¥1,400……209
ZYKT14-□……¥1,400……209
ZYKT23-B……¥1,600……209
ZYKT25-□……¥1,600……209
ZYST03-□……¥2,400……209
ZYST09-B……¥2,500……209
ZYST14-□……¥2,500……209

商品のアフターサービスと保証期間

（アフターサービス）

アフターサービスのお問合せは、お買い求めいただいた販売店・工事店もしくは弊社最寄の支店・営業所にご連絡ください。
保証期間経過後は、有料修理となります。

（保証期間）

お引渡し日（注1・注2）を起点として、2年間（一部商品は1年間）保証致します。（対象商品と保証期間一覧表参照）

注1）改修工事の場合…工事完了日
注2）分譲住宅の場合…建築主様への引渡し日

（保証内容）

使用説明書・施工説明書・本体添付ラベル等の注意書きに沿った施工・使用状態で、保証期間内に生じた、弊社の責任に起因する商品の不具合は、無料修理させて頂きます。
（下記の免責事項に該当するものを除く）

（免責事項）

保証期間内であっても、次のような場合には有料（商品・部品代＋技術料＋出張料）となります。

①建物の設計・施工に起因する不具合。
②施工説明書に記載された方法以外の施工内容に起因する不具合。
③用途外に使用された場合の不具合（例えば、内装ドアを屋外との仕切りに使用された場合）。
④仕上げ面のキズなどの不具合で、引渡し時に申し入れがなかったもの。
⑤商品発売時、実用化された技術では予防する事が不可能であった現象に起因する不具合。
⑥引渡し後の使用上の誤り、調整不備又は不適切なメンテナンスによる不具合。
⑦取扱説明書記載事項から逸脱した使用に伴う、消耗や摩耗による不具合。
⑧消耗性部品の取替えや修理に起因した不具合。
⑨重量物（ピアノ・本棚・運搬用台車等）の影響による割れや凹みなどの不具合。
⑩冷暖房に起因する室内の乾燥による隙間・反り・キシミ音などの不具合。
⑪保証期間経過後の申し入れ、または不具合発生後速やかに申し入れがなかったもの。
⑫火災・地震・水害・落雷などの天災地変、公害・塩害・ガス害による不具合。
⑬建築躯体の変形など商品以外の不具合で生じた故障及び損傷。
⑭犯罪など不法な行為に起因する不具合。
⑮環境が悪い場所で（例えば、部屋内外の温度が極端に違う部位で、又極端に乾湿を繰り返す場所など）使用されたことに起因する不具合。
⑯犬・猫・鳥・鼠など小動物の害による不具合、納入後一年以上経過したキクイムシなどによる虫害。
⑰経時変化による変退色、汚れ、劣化、摩耗など。
⑱その他、上記免責事項に準ずると見なされるもの、並びに上記免責事項以外で商品に起因する品質不良でないもの。

（対象商品と保証期間の一覧表）

商品分類	保証事項	保証箇所	対象不具合現象	期間
建具 （ドア・引戸・開閉間仕切り・収納扉）	使用上著しい支障が生じないこと	扉・枠・ガラス・鏡	本体及び開口の変形や変質による機能が損なわれる等（反り・剥れ・割れ）	2年間
	使用上の支障や外観上著しい変質が生じないこと	金具類	部品の破損・変形・作動不良や錆変色などにより機能が損なわれる等	2年間
造作材	外観上著しい変形・変質が生じないこと	基材・表面	変形・変質など（反り・剥れ・変色・割れ）	2年間
玄関収納	使用上著しい支障が生じないこと	扉・ボックス・ガラス鏡	本体及びボックスの変形や変質により機能が損なわれる等（反り・剥れ・割れ）	2年間
	使用上の支障や外観上著しい変質が生じないこと	金具類・樹脂棚	部品の破損・変形・作動不良や錆変色などにより機能が損なわれる等	2年間
壁厚収納	使用上著しい支障が生じないこと	扉・ボックス・ガラス鏡	本体及びボックスの変形や変質により機能が損なわれる等（反り・剥れ・割れ）	2年間
	使用上の支障や外観上著しい変質が生じないこと	金具類・樹脂棚	部品の破損・変形・作動不良や錆変色などにより機能が損なわれる等	2年間
腰壁	外観上著しい変形・変質が生じないこと	基材・表面	変形・変質など（反り・剥れ・変色・割れ）	2年間
収納	使用上著しい支障が生じないこと	扉・ボックス・ガラス鏡	本体及びボックスの変形や変質により機能が損なわれる等（反り・剥れ・割れ）	2年間
	使用上の支障や外観上著しい変質が生じないこと	金具類・樹脂棚	部品の破損・変形・作動不良や錆変色などにより機能が損なわれる等	2年間
床材	外観上著しい変形・変質が生じないこと	基材・表面	変形・変質など（反り・剥れ・変色・割れ）	2年間
階段材	外観上著しい変形・変質が生じないこと	基材・表面	変形・変質など（反り・剥れ・変色・割れ）	2年間
カウンター	外観上著しい変形・変質が生じないこと	基材・表面	変形・変質など（反り・剥れ・変色・割れ）	2年間
インテリアボード	外観上著しい変形・変質が生じないこと	基材・表面	変形・変質など（反り・剥れ・変色・割れ）	2年間
内装壁材・天井材	外観上著しい変形・変質が生じないこと	基材・表面	変形・変質など（反り・剥れ・変色・割れ）	2年間
ウッドエクステリア	外観上著しい変形・変質が生じないこと	基材・表面	変形・変質など（反り・剥れ・変色・割れ）	1年間
キッチン・バス洗面化粧台・ファニチャー	別途、商品別の保証書があります。			
その他の商品	外観上著しい変形・変質が生じないこと	基材・表面	変形・変質など（反り・剥れ・変色・割れ）	2年間

その他注意事項

1）遮音性能・床衝撃音遮断性能、吸音性能については、一定の条件下で測定された数値であり、施工現場や居住後における性能を保証するものではなく、保証の対象外とします。
2）また、下地材に関しても前項と同様に保証の対象外とします。

私たちは、新素材の開発や提案を通じ、
明日の快適さを追求してまいります。

ウッドワン史（沿革）

昭和10年5月 広島県佐伯郡吉和村にて木材業創業。
昭和27年4月 資本金70万円で有限会社中本林業を設立。
昭和31年10月 本社および工場を廿日市市に移転。
昭和32年5月 床材（フローリング）工場を新設し、内地ブナ材によるフローリングの生産開始。
昭和35年10月 有限会社中本林業より株式会社中本林業に組織変更。
昭和37年8月 南洋材（主にアピトン材、ラミン材）によるフローリングの生産開始。
昭和42年7月 合板工場を新設し、わが国初の4m超大型合板プラントによる長尺合板縁甲板〈フロング〉の製造販売開始。
昭和44年3月 株式会社中本林業より株式会社住建産業に社名改称。
昭和45年10月 蒲郡工場を新設し、長尺合板足場板の生産開始。
昭和48年9月 豊橋工場を新設し、米材による木造住宅用構造材の生産開始。
昭和49年4月 グループ5社の（株）住建産業、（株）住建合板、中本木材工業（株）、（株）住建防腐、東和商事（株）が合併し、新組織の株式会社住建産業として発足。
昭和53年12月 大阪証券取引所市場第二部および広島証券取引所に株式上場。
昭和54年11月 東京証券取引所市場第二部に株式上場。
昭和55年9月 本社LVL工場完成。豊橋の集成材工場完成。
昭和60年9月 （株）中国住建設立。
昭和62年9月 東京証券取引所・大阪証券取引所市場第一部に指定替え。
昭和63年2月 現在地に本社屋を新築移転。
平成元年11月 関連会社・中本造林（株）が農林水産祭の林業部門で天皇杯受賞。
平成2年6月 ニュージーランドに現地法人設立。
平成3年4月 本社収納システム工場完成。
平成4年6月 豊橋のジュピーノドア工場完成。
平成7年3月 財団法人ウッドワン美術館（旧:住建美術館）設立。
平成7年4月 中国上海市に現地法人設立。
平成8年10月 関東事業所完成。
平成11年12月 フィリピンに現地法人設立。
平成14年10月 株式会社住建産業より株式会社ウッドワンに社名改称。
平成14年12月 中国上海市に同地2つ目の現地法人設立。
平成15年7月 ホルムアルデヒド対策として全商品F☆☆☆☆に切り替え完了。
平成16年9月 中国（香港）に現地法人設立。
平成18年12月 住宅設備機器メーカー（株）ベルテクノを子会社化。
平成20年4月 株式会社ベルキッチンと営業部門の組織を統合。
平成21年2月 ニュージーランドの全森林・全工場で森林認証を取得。
平成22年1月 国内外の木質建材関連工場で森林認証を取得。
平成22年5月 内装材全種で「4VOC基準適合」（木質建材）に登録。
平成27年4月 バイオマス発電設備を新設し、国の固定買取制度を活用した売電事業に参入。







本社／本社工場
常に新時代に即応し、経営理念を貫く中枢として存在する本社、本社工場。フローリング、LVLによる階段部材やドア、収納、洋風造作材など優れた商品を、オンラインシステムと入念な商品管理のもとに生産し、全国の市場に送り出している。



蒲郡工場
東海道メガロポリスの拠点として第一歩をしるした蒲郡工場。愛知県蒲郡市(三河湾)に位置する当工場は昭和45年より稼動を始め、合板基材の生産と合板足場板の一貫生産を行っている。





豊橋工場
三河湾インダストリアルパーク(愛知県豊橋市住宅産業基地)に位置する。高度な自動化・省力化をはかった大規模工場で、フロング、羽目ロングをはじめ、集成材による階段部材やピノアースドアなどの生産をしている。

自然に暮らす
自然と暮らす

商品づくりは、森づくりから。

ウッドワンでは
温暖な気候と豊潤な土壌にめぐまれた40,000haのニュージーランドの森で
約30年にわたって、植林・育林・間伐・伐採を繰り返し、
森全体を見守りながら、一本一本をていねいに育てています。
そうして育てられたニュージーパイン®の幹は均一に太く、
空に向かってまっすぐに伸びる姿は、まさに壮観。
しかも丁寧に枝打ちしているため、切り出した状態では、節目もなく、
木目がまっすぐに伸びた美しい無垢一本物となります。
多くの手間ひまをかけ、独自の方法で育てているからこそできる
本物の無垢材だけを皆さまにお届けしたい。
木のプロフェッショナルであるウッドワンのこだわりがここにあります。

※ニュージーパイン®… ウッドワンがニュージーランドで計画的に植林、育林したラジアータパインの登録商標です。



つなぐこと、還すこと。

ウッドワンの森林経営事業は、ニュージーランドに舞台を移しても、その理念は変わりません。土地や木の特性を知り、一本の苗木を植えて健やかに育てていく。木から森へ、そしてまた木へ。永続的な事業を展開しています。

活かすこと、実らせること。

一本の木をあますところなく利用できるのは、育ててきた木を大切に思う心と確かな目利き、長年培ってきた技術があるからこそ。地球環境に配慮した木材で、上質な暮らしを実現する確かな製品に仕上げています。

想うこと、凝らすこと。

家族を大切に想うことは、地球を大切に想うこと。意匠を凝らすことは、様式の美だけでなく、心と身体の栄養にも配慮しているということ。ウッドワンは暮らしのシーンに応じた多彩な住まいに、柔軟に対応しています。



つなぐこと、還すこと。

ウッドワンは、自然と人の関係をつなぐ取り組みを行っています

創業以来、自然と対話しながら健やかな木材を育てる
森林経営事業を営んできたウッドワン。
一本の苗木から森を育て、伐採して製品にする事業は、
今では40,000haのニュージーランドの森を拠点に、
世界の工場へと広がっています。木と森と人の暮らしをつなぎ、
人から人へとつないでいく製品は、安らぎのバトンです。

木と森を見つめ、自然と対話しながら大切に森を育んできたウッドワンの事業活動。早くから環境に配慮したさまざまな事業活動を展開しています。人の住まいは自然の恵みがあってこそ。木と森を育てながら、30年先、50年先、社会のよりよい未来のために、原則を忘れず取り組んでいます。

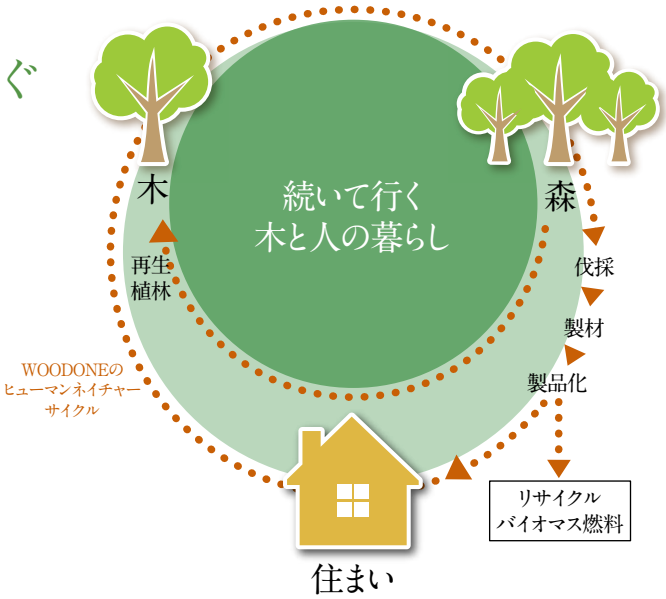

世代を超えて寄り添える住まいのために循環型の森林づくりを実践しています

温暖な気候と芳醇な土壌で、良質の木材の安定供給を叶えるニュージーパイン®30年育成サイクル。
独自の優れたシステムに頼りすぎず、ウッドワンでは、さらに目利きをかけて、
木材としての最高品質を叶えるため、一本一本の木の状態を見ながら時にはそこからさらに数年をかけ、
最高の無垢一本物を一番よい状態で伐採しています。





植林（1年生）
1haあたり約1,200本の苗木を植えます。

1haあたり約1200本の苗木を植えます。すると、一定の大きさまで育つと太陽光があたりづらくなり木の成長は遅くなりますが、その分、芯がしっかりとしたニュージーパイン®に育てることができます。ウッドワンのニュージーパイン®は、緻密な計算によって良質の木材として育まれています。



枝打ち（5年・8年・10年生）

木の節は、枝の付け根が成長とともに幹に取り込まれることから生まれます。節のない美しく加工しやすい木材に育てるために、木が幼いうちから小さな枝も見逃さずに枝打ちを行うことが必要となります。ウッドワンではこの枝打ちを手作業で行い、小さな葉も手でそぎ落とし大切に育てています。



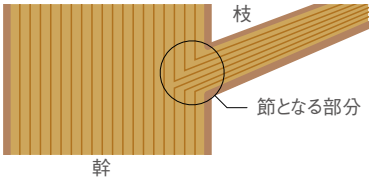

■節の生成
樹の幹が太く成長するにつれ、枝の付け根が幹に取り込まれ、その結果、節として木目に残ってしまうのです。

豊かな環境を守りながら森を活用する森林経営

長年の森林経営からたどり着いたニュージーランドの森。ウッドワンは、この南半球の島国の広大な森で、森林の植林・管理事業を行っています。限りある資源保護を目的とした「30年輪伐システム」を実現し、ニュージーパイン®を計画的に管理。30年サイクルで木材資源としての安定供給を図りながら、森の管理運営と木材としての質の高さを維持しています。

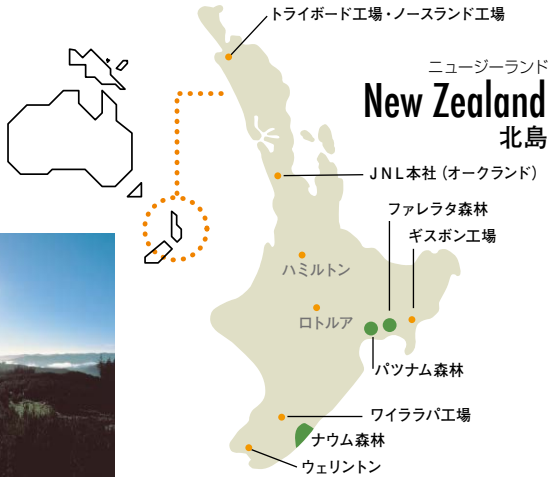

木の有効活用と環境への取り組み

製材事業者として、1本の木をあますところなく活用する姿勢と技術はもちろん、製材工程や解体工程で出る木くずにも注目。1980年から導入しているバイオマス発電や廃棄物の削減、CO_2や化学物質の管理などを徹底し、環境への負荷を軽減するべく、さまざまな活動に取り組んでいます。廃棄物の削減はもちろん有効活用にも努めています。

●バイオマス発電

ウッドワンでは、月間約500ｔ発生する木くずを有効活用するため、1980年に愛知県の蒲郡工場にバイオマス発電設備を初めて導入しました。以後、2010年7月までは3か所で、2010年8月以降は2か所でバイオマス発電を実施しています。また、発電過程で発生する蒸気を生産工程で利用し、コージェネレーションを実施しています。2015年4月より、国の固定買取制度を活用した売電事業に参入しました。

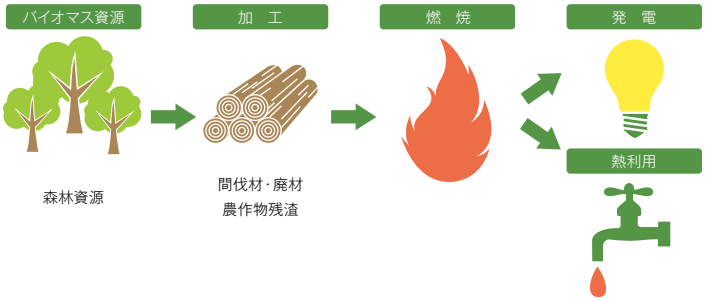

●廃棄物削減

循環型社会の構築のためには、廃棄物の発生抑制、再使用、資源化の促進が必要です。ウッドワンでは、廃棄物削減を重要課題と位置づけ、抑制を最優先に活動。それでも発生したものはリサイクルに利用しています。まずは出さない、出たら有効に使う、そういった意識を常に持つことが、前年比減を続けている秘訣といえます。

［主な廃棄物の排出量推移］

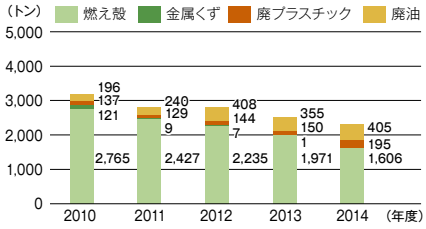

●有害・化学物質・管理

生産活動にともなう環境負荷の発生を最小限にするために、大気や水質などの汚染予防活動を実施しています。また、使用化学物質を管理し、排出量や移動量の届け出をしています。







間伐（9年・12年生）

9年生までに約600～700本、12年生にはさらに約300～350本に間伐。

木目が整った美しい無垢材に仕上げるため、9年目と12年目に間伐を行い、太陽光をたっぷりと当てています。あらゆる部位を建築用材に加工するノウハウを蓄積しています。

伐採（30年生）

約30～32年育ったものを原材料として伐採。

30年経ち、高さ30～40メートルに育ったニュージーパイン®はいよいよ伐採です。品質が優れるので、木の状態によっては、さらに5，6年待って伐採する場合もあります。伐採時も傷がつかないよう細心の注意を払い、伐採後は土壌の体力が回復するまで待ち、その後新たな苗木を植えます。

活かすこと、実らせること。

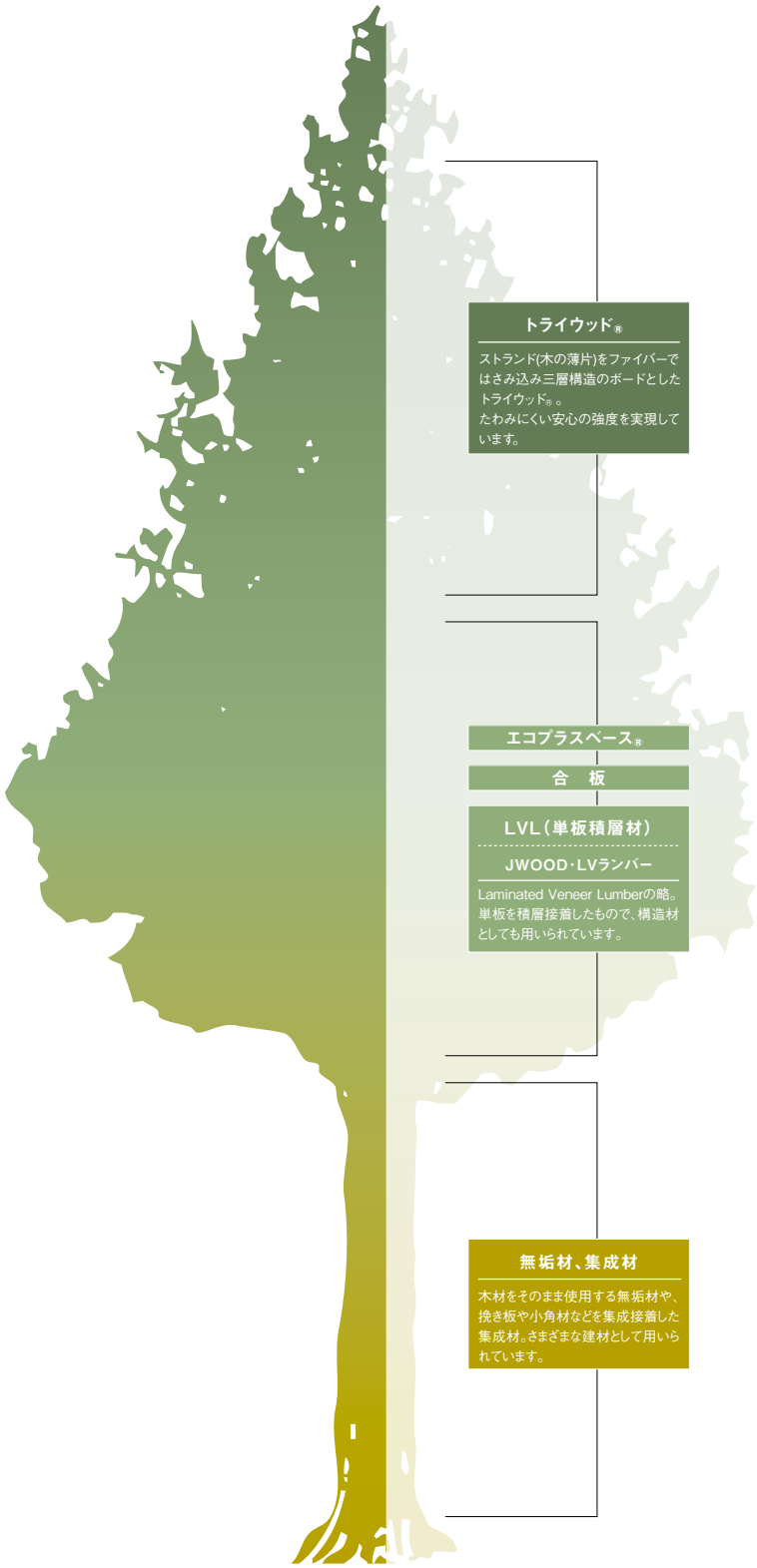

1本の木をあますことなく活用する技術と製品の開発に努めています

節目のひとつも見逃さず、大切に育ててきた木だからこそ、
材質のよさを活かした製品づくりにこだわっています。
木を知りつくしたウッドワンだからこそご提案できる製品群は、
木のぬくもりと大地の優しさを伝える空間設計に最適です。

トライウッド®

「たわみ」の少ない高強度素材で、枕棚・中段に採用されるトライウッド®基材。中段耐荷量200kgという強度を実現。天井点検口の点検にも安心の高い強度です。



エコプラスベース®

ニュージーパイン®を使用した合板基材は、地球に優しい循環型の基材。ニュージーパイン®の単板を直交させて積層接着し、基材として優れた強度を備えています。強度にバラつきがなく、反りや狂いが少ないので、床の下地材などに活用できる建材です。性質の悪い部分を取り除き、安定した品質を実現しました。



LVL　JWOOD・LVランバー

住宅建築に適した高強度・安全・長寿命を実現した単板積層材。強度は一般無垢材の1.5倍。ＬＶＬのJAS規格は含水率14%以下ですが、ウッドワンではさらに厳しく乾燥管理し、10%前後にとどめています。これによって施工後の乾燥収縮が起こりにくくなっています。ホルムアルデヒド対策も最高水準です。



無垢材、集成材
ピノアースシリーズ

無垢の素材感を活かしたピノアースシリーズは、木目を立体的に浮き立たせた浮造り仕上げ。表面に凹凸を施す浮造り仕上げは、傷がついても自然の木目と調和がとれ、目立ちにくくなります。思い出とともに使い込むほどに愛着が湧く木肌は、建具や床材など、さまざまな建材として展開しています。



森林認証を取得した製品群で
環境保全に配慮した住まいを実現します

ウッドワンでは、森林から加工・流通まで一貫した森林認証を取得することで
環境への取り組みを、確かなものとしてお客さまの暮らしにお届けしています。
森林保全と環境保護製品の普及・促進を目的とした森林認証を取得することで
確かな品質に安心と信頼を目に見える形で伝えます。

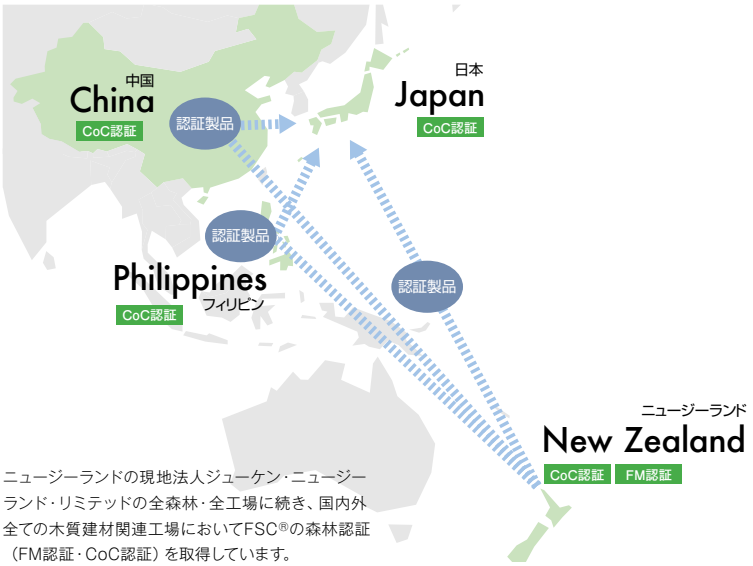

ニュージーランドの現地法人ジューケン・ニュージーランド・リミテッドの全森林・全工場に続き、国内外全ての木質建材関連工場においてFSC®の森林認証（FM認証・CoC認証）を取得しています。





幅広い森林認証製品群だから認証製品でのコーディネートが可能

ニュージーランドからの原材料を使った最終製品は、認証製品として出荷されるので、幅広い認証製品の製品群をご用意しています。個人宅はもちろん、公共の空間を認証製品でコーディネートすることも可能です。














責任ある森林管理のマーク

森林保全と環境保護製品の
普及・促進を目的とした、森林認証。

FSC®と2種類の認証

FSC®（Forest Stewardship Council®:森林管理協議会）
世界中全ての森林を対象とし、環境保全の点から見て適切で、社会的な利益にかない、経済的にも継続可能な森林管理を推進することを目的として、1993年に設立されました。森林管理のためのFSC®の原則と基準の作成および維持を行っています。

森林管理認証（FM認証）
森林を対象とした認証で、「10の原則」と「56の基準」にもとづいて森林管理が適切に行われていることを審査機関によって認証します。

加工・流通過程の管理認証（CoC認証）
森林認証のうち製造・加工・流通における認証で、認証森林から出た木材を最終製品になるまで全ての工程で、非認証材と混ざらないよう適切に管理ができているかどうかを審査機関によって認証します。

認証取得

●日本国内
株式会社ウッドワン
（ライセンス番号:FSC-C043904）
マルチサイト認証
（本社が複数の工場を統括する方式）

●ニュージーランド
ジューケン・ニュージーランド・リミテッド
全森林のFM認証
（ライセンス番号:FSC-C013648）
トライボード工場（ライセンス番号:FSC-C014781）
ノースランド工場（ライセンス番号:FSC-C014204）
ギスボン工場（ライセンス番号:FSC-C013437）
ワイララパ工場（ライセンス番号:FSC-C009303）

●中国
住建（上海）有限公司
（ライセンス番号:FSC-C058901）
沃達王國際有限公司
（ライセンス番号:FSC-C023820）

●フィリピン
JUKEN SANGYO（PHILS.）CORP.
（ライセンス番号:FSC-C022435）

想うこと、凝らすこと。

家族を想い、未来の暮らしを想う、柔軟性ある住まいを提案します

家族が長く、安心して過ごせる住まいであるために。ウッドワンでは、安心安全で、
家族の形の変化に備えた柔軟な住まいづくりをサポートする製品をご用意しています。
構造部分にしっかりと強度を持たせ、可変空間に対応できる柔軟な住まいで、
健やかな暮らしを実現したいから。

厳しい健康基準をクリアした製品

ホルムアルデヒド基準値以下の安全な製品

ウッドワンの製品は、すべてホルムアルデヒド基準値以下の「F☆☆☆☆」製品です。
お客様の夢を実現した住まいを、より安全に快適に。
「健康基準」をクリアし、安心して暮らしていただける商品をお届けしています。

F☆☆☆☆

ホルムアルデヒド基準値以下の製品

JAS規格、JIS規格、国土交通大臣認定制度により
ホルムアルデヒド放散等級「F☆☆☆☆」の認定を受
けたもの。(告示対象外製品を含む)

JASホルムアルデヒド放散量基準に対する建築材料と面積制限

改正後			使用する建築材料	面積制限
表示記号	基準値 平均値	基準値 最大値		
F☆☆☆☆	0.3mg/L	0.4mg/L	無垢材 F☆☆☆☆製品	面積制限なし
F☆☆☆	0.5mg/L	0.7mg/L	F☆☆☆製品	居室の種類、換気回数によって、使用できる面積が制限されます。
F☆☆	1.5mg/L	2.1mg/L	F☆☆製品	
—	5.0mg/L	7.0mg/L	上記以外	使用禁止!!

4VOC基準適合 (木質建材)

「4VOC基準適合」の表示を行い、VOCによる室内空気汚染の影響が小さい製品をお選びいただけるようにしています。

２００３年７月の建築基準法改正でホルムアルデヒド、クロルピリホスの使用が規制された後、(一財) 建材試験センターが、学識経験者、業界関係者からなる「建材からのVOC放散速度基準化研究会」を設立し、トルエン、キシレン、エチルベンゼン、スチレンの４つのVOC (以下４VOCと記載) について、試験方法と基準値を定めた「建材からのVOC放散速度基準」を制定しました。これを受けて、「建産協 (一般社団法人　日本建材・住宅設備産業協会) 」をはじめとする各業界団体では、VOC自主表示制度の運用を順次開始。ウッドワンでは、この「建産協」の「化粧板等の４VOC拡散に関する自主表示制度」に基づき、床材製品を含む内装建材について「４VOC基準適合」(建産協の登録商標) の認定を取得しました。



「ISO14001」取得や環境レポートの作成。

2001年4月に「ISO14001」を国内の営業所・工場など全52サイトにおいて取得。営業車のLEV車への切り替えや社内から出るごみの分別化など、さまざまな環境保全活動を行っています。また、具体的な目標設定と実績など、環境活動をまとめた「ウッドワン環境レポート2015」をウェブサイト上で公開しています。

ウッドワンの品質が国際レベルであることの証明。

「ISO9001」とは、品質管理および品質保証のための国際標準モデルとしてISO（国際標準化機構）によって制定された国際規格です。ウッドワンは、良質な木材商品を安定的に提供するため、1999年12月に国内全商品生産工場で「ISO9001」を取得。続いて設計・工場・物流・管理部門でも取得。国内外の関連会社においても取得を実現しています。



一般のお客様向け

ウッドワンウェブサイトから最新の情報がご覧いただけます。

http://www.woodone.co.jp/

ウッドワン　検索　click!



・商品情報

商品カテゴリから、お探しの商品の特長やバリエーションなどご覧いただけます。



・ショールーム検索

全国のショールームを検索でき、ショールーム別展示商品の一覧を閲覧出来ます。



・メンテナンス方法

永くご使用いただくために、「メンテナンス」や「よくあるご質問」などご覧いただけます。



ビジネスサイト

ビジネスのお客様向け最新情報源!
プランニングやプレゼンに必要な情報をご提供します。

http://www.woodone.co.jp/static/business/

ビジネスサイト ウッドワン　検索　click!

最新カタログの閲覧、CADデータ・画像・施工・使用説明書のダウンロードができ、提案資料づくりなどにも活用でき、シミュレーションや、お見積まで作成できる便利なサイトです。





- デジタルカタログの閲覧
- 画像データのダウンロード・閲覧
- WEB 見積
- シミュレーション
- 商品特長紹介 映像の公開
- CAD データ・施工・使用説明書のダウンロード

カタログ

最新カタログはもちろん、旧版（すでに廃版になったカタログ）も公開しています。商品カテゴリや発行年度から検索ができます。



旧版カタログ

最新版カタログ

シミュレーション

建具やキッチン、収納や床材などを組み合わせたコーディネートをシミュレーションすることができます。その後、画像保存や印刷も可能です。



画像

ドア・引き戸などの画像をシリーズ・デザイン等から検索・ダウンロードできます。プレゼンなどの資料制作に便利です。また、ウッドワン製品をご採用いただいた物件の様々な施工事例もご覧いただけます。



映像

セットオン階段や「あったかべ」、「ぴたゆか」の商品特長の紹介や施工例を分かりやすく映像でご覧いただけます。



WEB見積

詳細はP.7をご覧ください。

簡単 写真や画像を選択していくだけで見積ができあがります。カタログから品番を探す必要がありません。

充実 CSVで書き出せ、エクセルでの見積管理にも活用。プレゼンボードを自動で作成、自由に編集できます。

便利 以前に作成した見積も簡単に呼び出せ、変更や修正、再見積も簡単に編集可能です!

ダウンロード

CADデータや施工説明書などを検索・ダウンロードできます。

CADデータ

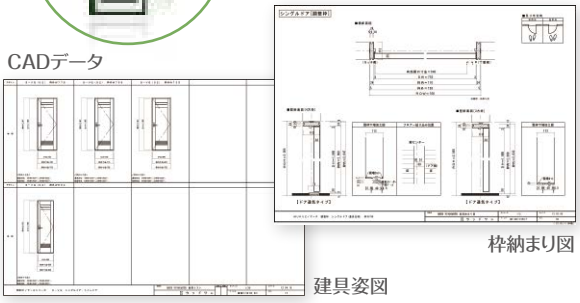

枠納まり図

建具姿図

施工・使用説明書

製品に同梱されている、施工・使用説明書をダウンロードできます。

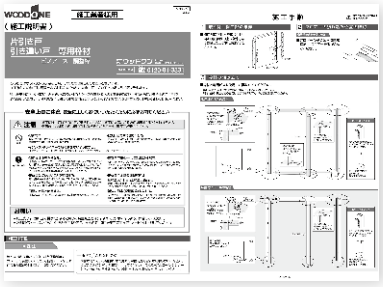

商品の詳しい内容はウェブサイトのカタログラインナップから!

ウェブサイトトップ

http://www.woodone.co.jp/



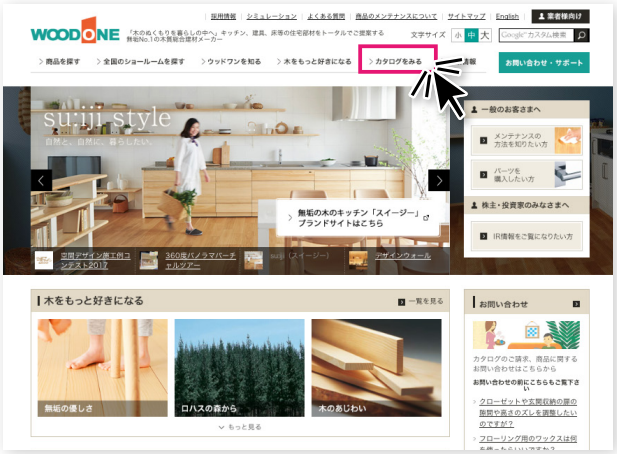

ビジネスサイトからもご覧いただけます。



商品カテゴリや発行年度から探せる!

カタログ閲覧

最新カタログはもちろん、旧版も閲覧できます。



旧版カタログ



最新版カタログ

キーワード検索もできます!

商品や品番などを入力し、掲載されているカタログやページを検索できます。



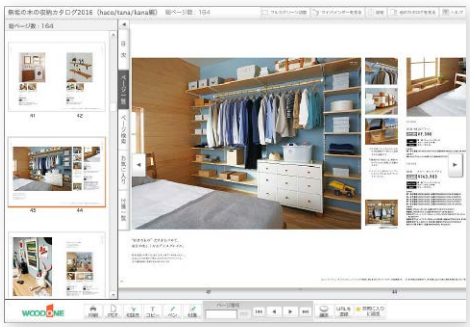

iPhone®・iPad®・Androidでいつでもどこでも最新のカタログを閲覧できます。

iCata

いつでもどこでもカタログを

無料アプリ



カタログ閲覧

最新の全カタログラインナップ!
詳しい商品情報をどこでも閲覧できる!



カタログ棚

よく使うカタログは自分だけのカタログ棚に!



カタログの表紙をタップすると詳細が表示されます。「持ち出し用保存」も可能。

持出しリスト

オフラインでも閲覧可能!



タップするとオフラインで開きます。

住まいのコーディネートをご提案する、
豊富なラインナップのカタログをご用意しています。

内装建材総合カタログのほか、内装建材、水廻り、エクステリアのカタログも充実。住まいのトータルコーディネートをご提案します。

内装建材 総合カタログ

ピノアース
シリーズ



ソフトアート
シリーズ



床材・階段材・
内装建材



内部収納



設計施工資料集



アイテム別カタログ

ピノアース
オーダーペイントドア



高齢者施設・
サービス付き高齢者向け住宅
商品カタログ



グランステージ
シリーズ



和風建材



デザイン階段
Light



セットオン階段



文教施設店舗用
フローリングカタログ



MOKUサッシ



ウッドエクステリア



su:iji
ファニチャー



無垢の木の収納



デザインウォール



セレクションカタログ

ナチュラル
セレクション



シンプル
セレクション



シンプルセレクション
コーディネートブック



住宅設備カタログ

su:iji



su:iji
設備機器リスト



su:iji
パーツリスト



リフォーム

su:iji
タブロイド版



su:iji
select pack



キッチン
SA&SA-Light



無垢の木の洗面台



WHW/WHK/WBK
シリーズ



健康リフォーム
パンフレット



※カタログ発行によって、表紙デザインは変更になる場合があります。



住まいのイメージを体感できるショールーム

WOODONE PLAZA



POINT 1 住まいのイメージをふくらませる

ショールームの空間展示を見て
理想のイメージを膨らませましょう。





e・ra・bo

自由にレイアウトが変えられるe・ra・boも、実際に組み合わせを確認することで、より魅力をお伝えできます。



ピノアース カラーペイントドア

色彩豊かな生活空間を叶える
ピノアース カラーペイントドア



POINT 2 見て・触って・体験して確認する

気になるあの商品を実際に
「見て・触って・体験して」みましょう。







システムキッチン

機能・デザイン・材質はもちろん、スイージーのコンセプト「簡単に、楽に」を、製品の説明を聞きながら実際に体験することでご納得頂けます!



POINT 3 実際の商品で素材やカラーを選ぶ

多彩な材質や色柄の中から
イメージにぴったりの製品を選びましょう。



床材の
歩き心地のよさ
色柄、質感を
納得いくまで
確認！



ドア、
引き戸
展示



現物を
確認し、
理想にピッタリの
製品をお選び
いただけます





カラーサンプル

サンプルを組み合わせて、コーディネートをご検討いただけるコーナーをご用意しています。
実際に組み合わせてみることでイメージしやすくなり、納得いくまでご相談いただけます。

POINT 4 プランを再確認する

シミュレーションで理想を具体的な形にして
ご提案させていただきます。



お困りの点や
ご希望などを
お伺いしながら
プランをご提案
いたします

商談コーナー

実際の商品を見ながらの再確認。
プランの変更もできます





ご質問や
ご要望に
アドバイザーが
丁寧にお答え
します



アドバイザーが
あなたの思いを形にする
お手伝いをさせていただきます。
お気軽にご相談ください。

WOODONE SHOW ROOM

ウッドワンプラザのご案内

全国のウッドワンプラザでお待ちしています。

詳しくは ウッドワンプラザ にて click! 検索

または下記のアドレスからアクセス

http://www.woodone.co.jp/showroom/index.html

ウッドワンプラザ金沢

2017年7月中旬移転オープン予定

当社が生産する※LVL構造材と新素材※CLTを複合した営業所兼ショールームが移転オープンします。
新しい空間づくりのアイテムと共にこの大空間をお楽しみ下さい。※LVL…単板積層材 ／ CLT…直交集成材





完成予定イメージ

名古屋

TEL：(050) 9000-3440



〒450-6411
愛知県名古屋市中村区
名駅3-28-12
大名古屋ビルヂング11F
(HDC名古屋内)

最寄交通
JR名古屋駅
桜通口より徒歩3分

金沢

TEL：(050) 9000-3419



〒921-8801
石川県
野々市市御経塚4-72

最寄交通
JR野々市駅
北口より徒歩14分

新宿

TEL：(050) 9000-3406



〒163-1006
東京都新宿区西新宿3-7-1
新宿パークタワー
リビングデザインセンター
OZONE 6F

最寄交通
●JR新宿駅南口より徒歩12分
●都営新宿線・京王新線新宿駅より徒歩10分
●京王新線初台駅より徒歩8分

大阪

TEL：(050) 9000-3452

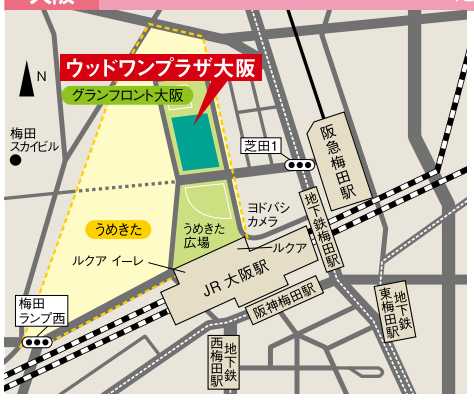

〒530-0011
大阪府大阪市北区大深町
3-1
グランフロント大阪北館
ナレッジキャピタル5階
(HDC大阪内)

最寄交通
●JR大阪駅・阪急梅田駅・地下鉄梅田駅より徒歩5分
●阪神梅田駅より徒歩8分
●地下鉄西梅田駅より徒歩10分
●地下鉄東梅田駅より徒歩8分

広島

TEL：(050) 9000-3321



〒738-0023
広島県廿日市市下平良
1-12-1

最寄交通
●広電宮島線廿日市市役所前駅より徒歩15分
●山陽自動車道・廿日市ICより西広島バイパス廿日市市街方面へ車で10分

神戸

TEL：(050) 9000-3456



〒650-0044
兵庫県神戸市中央区
東川崎町1-2-2
HDC神戸4F

最寄交通
●JR神戸駅(JR神戸線)下車すぐ
●高速神戸駅(神戸高速鉄道)から徒歩4分
●海岸線ハーバーランド駅(地下鉄海岸線)から徒歩3分

札幌
TEL：(050) 9000-3367

〒062-0020　北海道札幌市豊平区月寒中央通2-4-17



盛岡
TEL：(050) 9000-3370

〒020-0866　岩手県盛岡市本宮6-12-51



仙台
TEL：(050) 9000-3373

〒983-0013　宮城県仙台市宮城野区中野4-2-26



宇都宮
TEL：(050) 9000-3386

〒321-0954　栃木県宇都宮市元今泉5-4-11



水戸
TEL：(050) 9000-3384

〒310-0836　茨城県水戸市元吉田町261-4



高崎
TEL：(050) 9000-3388

〒370-0851　群馬県高崎市上中居町379-1



さいたま
TEL：(050) 9000-3390

〒336-0926　埼玉県さいたま市緑区東浦和4-13-21



千葉
TEL：(050) 9000-3395

〒260-0843　千葉県千葉市中央区末広2-12-6



多摩
TEL：(050) 9000-3408

〒190-0002　東京都立川市幸町1-25-23 ヴィレッジ20 1F



横浜
TEL：(050) 9000-3410

〒224-0012　神奈川県横浜市都筑区牛久保1-1-7



新潟
TEL：(050) 9000-3413

〒950-0922　新潟県新潟市中央区山二ツ2-17-24



静岡
TEL：(050) 9000-3432

〒422-8036　静岡県静岡市駿河区敷地1-3-1



豊橋
TEL：(050) 9000-3435

〒441-8028　愛知県豊橋市立花町45 光陽ビル1F



松本
TEL：(050) 9000-3422

〒390-0825　長野県松本市並柳1-5-14



三重
TEL：(050) 9000-3441

〒514-0817　三重県津市高茶屋小森町2851-1



岐阜
TEL：(050) 9000-3424

〒500-8383　岐阜県岐阜市江添2-9-20



岡崎
TEL：(050) 9000-3437

〒444-0814　愛知県岡崎市羽根町小豆坂169-1



京都
TEL：(050) 9000-3445

〒612-8447　京都府京都市伏見区竹田西内畑町58



滋賀
TEL：(050) 9000-3443

〒520-3015　滋賀県栗東市安養寺7-6-23



高松
TEL：(050) 9000-3468

〒761-0301　香川県高松市林町2536-16



松山
TEL：(050) 9000-3470

〒790-0951　愛媛県松山市天山1-10-23



岡山
TEL：(050) 9000-3462

〒700-0971　岡山県岡山市北区野田3-23-8



米子
TEL：(050) 9000-3460

〒683-0003　鳥取県米子市皆生3-6-11



山口
TEL：(050) 9000-3466

〒754-0021　山口県山口市小郡黄金町14-10



博多
TEL：(050) 9000-3478

〒812-0042　福岡県福岡市博多区豊2-3-11

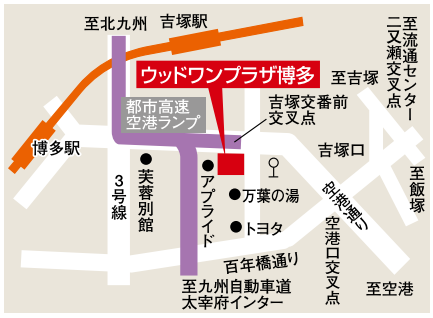

北九州
TEL：(050) 9000-3480

〒802-0979　福岡県北九州市小倉南区徳力新町2-12-35



熊本
TEL：(050) 9000-3483

〒862-0968　熊本県熊本市南区馬渡2-1-20



鹿児島
TEL：(050) 9000-3488

〒891-0115　鹿児島県鹿児島市東開町3-33



事業所一覧

本　社　〒738-8502　広島県廿日市市木材港南1-1

支店／営業所／出張所…営業マンへのご連絡、またはサポートセンターのない地域の、受発注、商品に関する問い合わせ

サポートセンター…受発注、商品に関する問い合わせ
※地域によっては業務内容が異なる場合があります。

	事務所		サポートセンター	
北海道・東北	札幌営業所	〒062-0020 北海道札幌市豊平区月寒中央通2-4-17	☎(050)9000-3366／Fax(011)853-6585	
	北東北営業所	〒020-0866 岩手県盛岡市本宮6-12-51	☎(050)9000-3369／Fax(019)656-5136	
	仙台営業所	〒983-0013 宮城県仙台市宮城野区中野4-2-26	☎(050)9000-3372／Fax(022)388-6132	
	福島営業所	〒963-0111 福島県郡山市安積町荒井字丈部内8-1	☎(050)9000-3377／Fax(024)946-6506	
関東	新潟営業所	〒950-0922 新潟県新潟市中央区山ニツ2-17-24	☎(050)9000-3412／Fax(025)257-1157	
	宇都宮営業所	〒321-0954 栃木県宇都宮市元今泉5-4-11	☎(050)9000-3385／Fax(028)613-3920	
	高崎営業所	〒370-0851 群馬県高崎市上中居町379-1	☎(050)9000-3387／Fax(027)327-7855	
	大宮営業所	〒330-0852 埼玉県さいたま市大宮区大成町1-476	☎(050)9000-3389／Fax(048)652-1043	
	水戸営業所	〒310-0836 茨城県水戸市元吉田町261-4	☎(050)9000-3383／Fax(029)304-6120	☎(050)9000-3381／Fax(0297)36-2955 【関東営業サポートセンター 岩井駐在】〒306-0608 茨城県坂東市幸神平1
	柏 営 業 所	〒277-0832 千葉県柏市北柏1-10-19	☎(050)9000-3396／Fax(04)7162-2792	☎(050)9000-3381／Fax(04)7162-2685
	熊谷営業所	〒360-0803 埼玉県熊谷市柿沼990-1	☎(050)9000-3393／Fax(048)526-3858	☎(050)9000-3403／Fax(048)526-8650
	千葉営業所	〒260-0843 千葉県千葉市中央区末広2-12-6	☎(050)9000-3394／Fax(043)305-0971	☎(050)9000-3404／Fax(043)265-6411 【関東営業サポートセンター】〒112-0004 東京都文京区後楽2-2-23 飯田橋ビル2号館本館4F
	東 京 支 店	〒112-0004 東京都文京区後楽2-2-23 飯田橋ビル2号館本館4F	☎(050)9000-3397／Fax(03)5842-6255	☎(050)9000-3401／Fax(03)5842-6255
	多摩営業所	〒190-0002 東京都立川市幸町1-25-23 ヴィレッジ20 1F	☎(050)9000-3407／Fax(042)538-7155	☎(050)9000-3402／Fax(042)537-5400
	横浜営業所	〒224-0012 神奈川県横浜市都筑区牛久保1-1-7	☎(050)9000-3409／Fax(045)913-0025	☎(050)9000-3405／Fax(045)913-0017
中部	静岡営業所	〒422-8036 静岡県静岡市駿河区敷地1-3-1	☎(050)9000-3431／Fax(054)237-1155	
	浜松営業所	〒435-0045 静岡県浜松市中区細島町7-11 カワ清 東山第2ビル2F	☎(050)9000-3433／Fax(053)467-1182	☎(050)9000-3382／Fax(0532)23-6788
	豊橋営業所	〒441-8074 愛知県豊橋市明海町5-31	☎(050)9000-3434／Fax(0532)23-5221	【中部営業サポートセンター 豊橋駐在】〒441-8074 愛知県豊橋市明海町5-31
	長野営業所	〒390-0825 長野県松本市並柳1-5-14	☎(050)9000-3421／Fax(0263)24-3083	☎(050)9000-3329／Fax(0532)23-6788
	岡崎営業所	〒444-0814 愛知県岡崎市羽根町小豆坂169-1	☎(050)9000-3436／Fax(0564)71-1801	☎(050)9000-3339／Fax(0532)23-6788
	名古屋支店	〒485-0039 愛知県小牧市外堀4-88	☎(050)9000-3438／Fax(0568)73-1058	
	三重営業課	〒514-0817 三重県津市高茶屋小森町2851-1	☎(050)9000-3441／Fax(059)238-2032	☎(050)9000-3438／Fax(0568)73-1058 【中部営業サポートセンター】〒485-0039 愛知県小牧市外堀4-88
	岐阜営業所	〒500-8383 岐阜県岐阜市江添2-9-20	☎(050)9000-3423／Fax(058)272-5554	☎(050)9000-3464／Fax(0568)73-1094
近畿・北陸	金沢営業所	〒921-8801 石川県野々市市御経塚4-95石黒ビル102号室※		☎(050)9000-3416／Fax(076)240-2242 【北陸営業サポートセンター】〒921-8801 石川県野々市市御経塚4-95 石黒ビル102号室※
	富山出張所	〒939-8271 富山県富山市太郎丸西町2-7-12 AYタウンB室		☎(050)9000-3417／Fax(076)425-6550
	福井出張所	〒910-0846 福井県福井市四ツ井1-17-30 フジビル1F B号室		☎(050)9000-3418／Fax(0776)57-1308
		※2017年7月中旬より右記の住所に移転予定です。 〒921-8801 石川県野々市市御経塚4-72 （電話番号／FAX番号ともに変更はありません）		
	京都営業所	〒612-8447 京都府京都市伏見区竹田西内畑町58	☎(050)9000-3444／Fax(075)604-0675	☎(050)9000-3450／Fax(06)6862-1218
	大 阪 支 店	〒561-0804 大阪府豊中市曽根南町3-20-14	☎(050)9000-3446／Fax(06)6862-0853	☎(050)9000-3449／Fax(06)6862-0853
	姫路営業所	〒672-8048 兵庫県姫路市飾磨区三宅3-26	☎(050)9000-3457／Fax(079)231-4356	☎(050)9000-3451／Fax(06)6862-1218 【近畿営業サポートセンター】〒561-0804 大阪府豊中市曽根南町3-20-14
	滋賀営業所	〒520-3015 滋賀県栗東市安養寺7-6-23	☎(050)9000-3442／Fax(077)554-8550	☎(050)9000-3343／Fax(050)3153-1185
	南大阪営業所	〒596-0012 大阪府岸和田市新港町7-1	☎(050)9000-3453／Fax(072)436-1744	☎(050)9000-3484／Fax(050)3153-1204
	神戸営業所	〒650-0044 兵庫県神戸市中央区東川崎町1-2-2 HDC神戸4F	☎(050)9000-3455／Fax(078)360-5059	
中国・四国	高松営業所	〒761-0301 香川県高松市林町2536-16	☎(050)9000-3467／Fax(087)867-3880	
	松山営業所	〒790-0951 愛媛県松山市天山1-10-23	☎(050)9000-3469／Fax(089)945-2555	☎(050)9000-3349／Fax(089)915-4091
	岡山営業所	〒700-0971 岡山県岡山市北区野田3-23-8	☎(050)9000-3461／Fax(086)244-9288	☎(050)9000-3346／Fax(086)242-4188
	山陰営業所	〒683-0003 鳥取県米子市皆生3-6-11	☎(050)9000-3459／Fax(0859)34-4681	☎(050)9000-3347／Fax(0859)35-0735 【広島営業サポートセンター】〒738-0023 広島県廿日市市下平良1-12-1
	広島営業所	〒738-0023 広島県廿日市市下平良1-12-1	☎(050)9000-3344／Fax(0829)32-5544	☎(050)9000-3344／Fax(0829)32-5544
	福山出張所	〒721-0955 広島県福山市新涯町1-13-7	☎(050)9000-3463／Fax(084)957-0850	☎(050)9000-3345／Fax(084)957-0851
	山口営業所	〒754-0021 山口県山口市小郡黄金町14-10	☎(050)9000-3465／Fax(083)976-0130	☎(050)9000-3348／Fax(083)976-0125
九州	福 岡 支 店	〒816-0941 福岡県大野城市東大利3-8-1	☎(050)9000-3471／Fax(092)581-5724	
	大分営業所	〒870-0955 大分県大分市下郡南2-2-1	☎(050)9000-3485／Fax(097)567-7257	
	宮崎営業所	〒880-0856 宮崎県宮崎市日ノ出町46-1 清野ビル	☎(050)9000-3486／Fax(0985)26-9488	
	北九州営業所	〒802-0979 福岡県北九州市小倉南区徳力新町2-12-35	☎(050)9000-3479／Fax(093)965-1666	☎(050)9000-3472／Fax(093)965-8882
	長崎営業所	〒851-0103 長崎県長崎市中里町1201-7	☎　／Fax(095)834-0233	☎(050)9000-3473／Fax(095)838-6882 【九州営業サポートセンター】〒816-0941 福岡県大野城市東大利3-8-1
	熊本営業所	〒862-0968 熊本県熊本市南区馬渡2-1-20	☎(050)9000-3482／Fax(096)370-8556	☎(050)9000-3474／Fax(096)370-8575
	鹿児島営業所	〒891-0115 鹿児島県鹿児島市東開町3番33号	☎(050)9000-3487／Fax(099)210-2150	☎(050)9000-3475／Fax(099)210-2152
	沖縄出張所	〒901-2227 沖縄県宜野湾市宇地泊904番地 ビューテラス 102号	☎(050)9000-3335／Fax(098)890-3532	☎(050)9000-3313／Fax(098)890-3531

2017年6月現在

詳しい展示内容・営業時間・休館日は、各ショールームにお問い合わせください。

WOODONE

2017 建材カタログ
Full Line-Up Catalogue

床材・階段材
内装建材（カウンター／内装壁材／天井材）

F☆☆☆☆ 全商品対応

商品に関するお問い合わせ窓口

フリーダイヤル 0120-813-331

［受付時間］平日／8:30～17:00［休日］土日・祝日・GW・年末年始・夏期休暇

●カタログ、サンプルの請求、特注の可否、納期、在庫確認につきましては、最寄りの営業所へお問合わせください。

ご相談窓口における個人情報のお取り扱いについて

株式会社ウッドワンは、お客様の個人情報やご相談内容を、ご相談への対応や確認などのために利用し、その記録を残すことがあります。また、個人情報を適切に管理し、正当な理由がある場合を除き、第三者に提供しません。

安全に関するご注意

●ご使用の前に、施工説明書・使用説明書をよくお読みの上、正しくお使いください。
●このカタログに掲載の商品は、使用用途・場所などを限定するものや専門施工を必要とするものが含まれておりますので、販売店または専門施工店にご確認ください。
●商品には安全にお使い頂くために、商品梱包の中に使用説明書が同梱されています。正しくご使用して頂くために施工業者様は、必ずお施主様にお渡し頂きますようよろしくお願いします。
●安全に、より良い状態でお使い頂くためにも消耗品の点検等をおすすめします。

ご購入にあたって

●本カタログの表示価格には、配送費・工事費などは含まれておりません。
●商品改良のため、仕様・外観は予告なしに変更することがありますのでご了承ください。
●印刷物のため実物と多少、色・柄が異なることがあります。あらかじめご了承ください。
●このカタログの内容についてのお問い合わせは、弊社もしくはお近くの販売店にご相談ください。

株式会社ウッドワン

●商品・お取り扱い・工事などのご相談・お問い合わせは、お買い求めの販売店・施工店へ。

■発行
株式会社ウッドワン
〒738-8502広島県廿日市市木材港南1-1
本書からの無断の複製はかたくお断りします。
このカタログの記載内容は平成29年6月現在のものです。
ホームページ http://www.woodone.co.jp/

ZCSG372 第2版 '17.06 AD