WOODONE

GRANSTAGE

グランステージ

階段:デザイン階段　グランナット®
床材:コンビットモノ®　4尺タイプ　グランナット®

グランステージシリーズ

2016
CONTENTS

2 カタログのご利用方法

4 受注生産品についてのご案内

5 WOODONE NETのご案内

6 建具

6 デザインラインナップ

10 製品特長

12 親子ドア

14 シングルドア

16 トイレドア

18 引き違い戸　(レールタイプ)

20 片引き戸　(レールタイプ)

22 間口9尺以上引き戸(レールタイプ)

— 間口12尺 —

・4枚引き違い戸

・引き分け戸

・3枚引き込み戸

— 間口9尺 —

・3枚引き違い戸

・2枚引き込み戸

26 クローゼットドア

30 収納両開き戸

31 建具オプション

31 引き戸枠の変更について

32 レバーセレクト

34 引き手セレクト

37 ドア専用枠材
（通気不要時専用枠材）
見付け35㎜ケーシングセット

38 小壁ちゃん

40 ドア部材／引き戸部材／
収納部材

42 引き戸部材／収納部材／
化粧ベニヤ／和-洋建具部材

43 別売品

44 和-洋建具

48 洋風造作材

48 窓枠／見切り材／巾木／
廻り縁／見切り縁／開口枠

49 窓台カウンター／
3方下地枠セット

50 ケーシング／和-洋見切り材

52 玄関収納

56 組み合わせプラン

62 パーツ一覧

64 オプションパーツ

66 造り付け家具

68 組み合わせプラン

69 パーツ一覧

70 特注オーダー

74 お手入れについて

76 設計施工資料

76 ホルムアルデヒド対策について

77 ケーシングの種類と壁厚納まり

78 親子ドア・シングルドア・
トイレドア

80 引違い戸

81 片引き戸

82 4枚引き違い戸

83 引き分け戸

84 3枚引き違い戸

85 3枚引き込み戸

86 2枚引き込み戸

87 クローゼットドア

90 収納両開き戸

91 玄関収納

機能・特徴表示マークの解説　カタログを十分にご活用いただくためにぜひご覧ください。

健康

F☆☆☆☆
JAS規格、JIS規格、国土交通大臣認定等によりホルムアルデヒド放散等級「F☆☆☆☆」の認定を受けた商品です。
（住宅部品表示ガイドラインによる）

F☆☆☆☆（告示対象外製品）
ホルムアルデヒドの発散がほとんど認められない、国土交通省告示対象外の製品です。

低VOC
住宅性能表示制度における「空気環境」項目（平成15年4月現在）で、室内濃度測定の対象となっている科学物質「ホルムアルデヒド」「アセトアルデヒド」「トルエン」「キシレン」「エチルベンゼン」「スチレン」の放散を低減した商品です。

4VOC基準適合（木質建材）
トルエン、キシレン、エチルベンゼン、スチレンの4つのVOCについて、「建産協」が制定した自主表示制度で認定を取得したもの。

収納

コート 約00着　靴 約00足　ブーツ 約00足　傘 約00本　吊す 約00着　たたむ 約00着　たたむ 約00着　たたむ 約00着

収納量の目安を表示しています。

建具

左右兼用
建具（ドア）の施工にて左右勝手がないタイプです。

躯体接合金具フル装備
建具専用枠の施工を大幅に短縮できるオリジナル金具を装備しています。また、完成後の調整機能を備えています。

三次元調整丁番ワンタッチ取付
横から差し込むだけで固定のいらないワンタッチタイプの丁番を装備しています。しかもドアを上下・左右・前後に調整できる三次元丁番です。

片側ソフトクローズ標準装備
引き戸の専用枠材に片側ソフトクローズを標準装備しています。

カタログのご利用方法

1▶2▶3▶4
商品選択手順に従って、パーツを個別に選択していけます。

関連項目
掲載内容に関連する設計施工資料等のページへ誘導します。

カテゴリー
建具･洋風造作材等のカテゴリー分類を記載します。

建具タイプ
建具カテゴリーの中の分類をします。

商品名
開いたページの商品名を示しています。

引き戸のタイプ
引き戸の「レールタイプ」を示しています。

建具枠材タイプ
クローゼットドアの枠材のタイプを示しています。

タイプ名・商品カテゴリー名
商品カテゴリーとシリーズ、商品名を表示。ページ両端のツメと合わせて商品体系を把握しやすく記載しています。

性能・機能
各商品の特性がひと目で把握できるよう「性能ピクト」や「機能ピクト」を記載。商品情報としてお役立ていただけます。

1 ドア･引き戸のデザイン

商品名・商品写真・カラー記号選択
商品のデザイン名と写真、カラー記号選択を掲載。また各商品の特徴となるデザインを写真付きで記載しました。

品番・価格
表示価格は税抜きの価格です。工事費は含まれておりません。

2 レバーハンドル･引き手

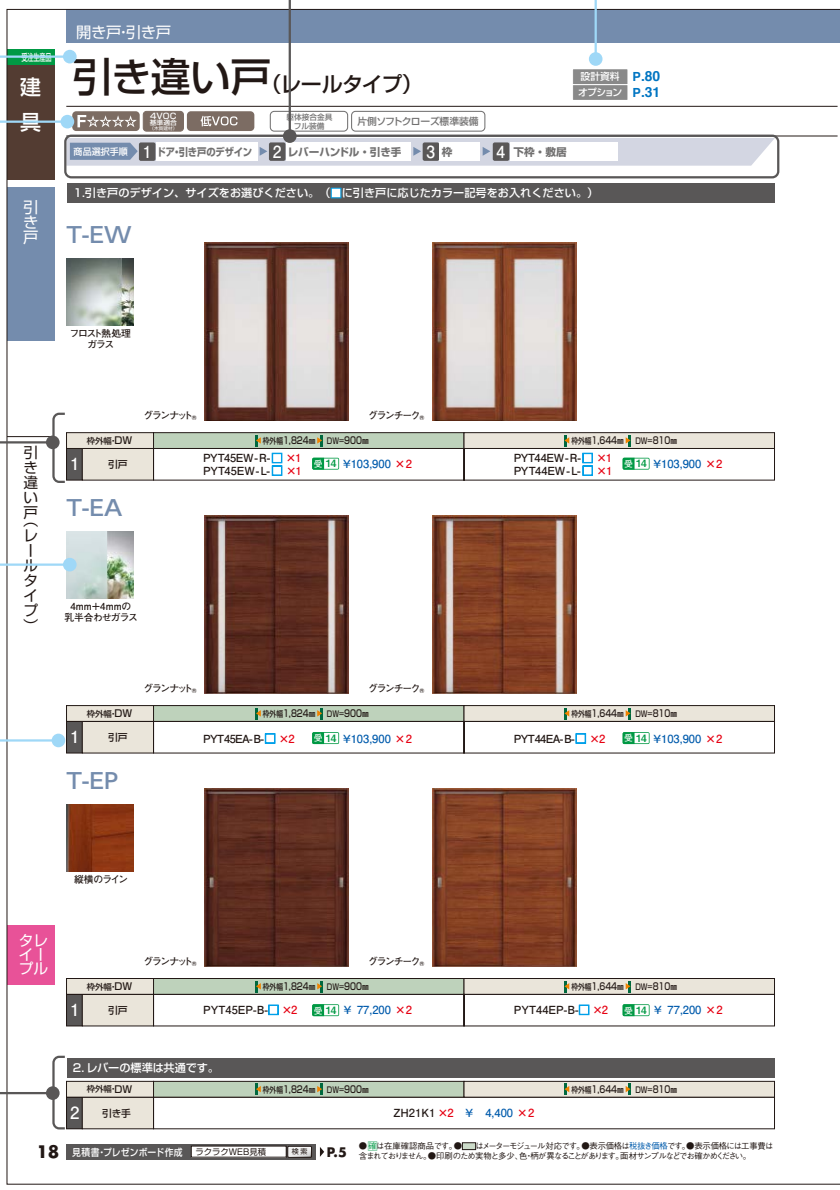

枠材・ケーシング
各商品に対応する枠材およびケーシング情報を記載しています。

カラー記号選択
該当商品のカラーバリエーションをカラーチップで紹介。カラー選択時の発注記号も記載しています。

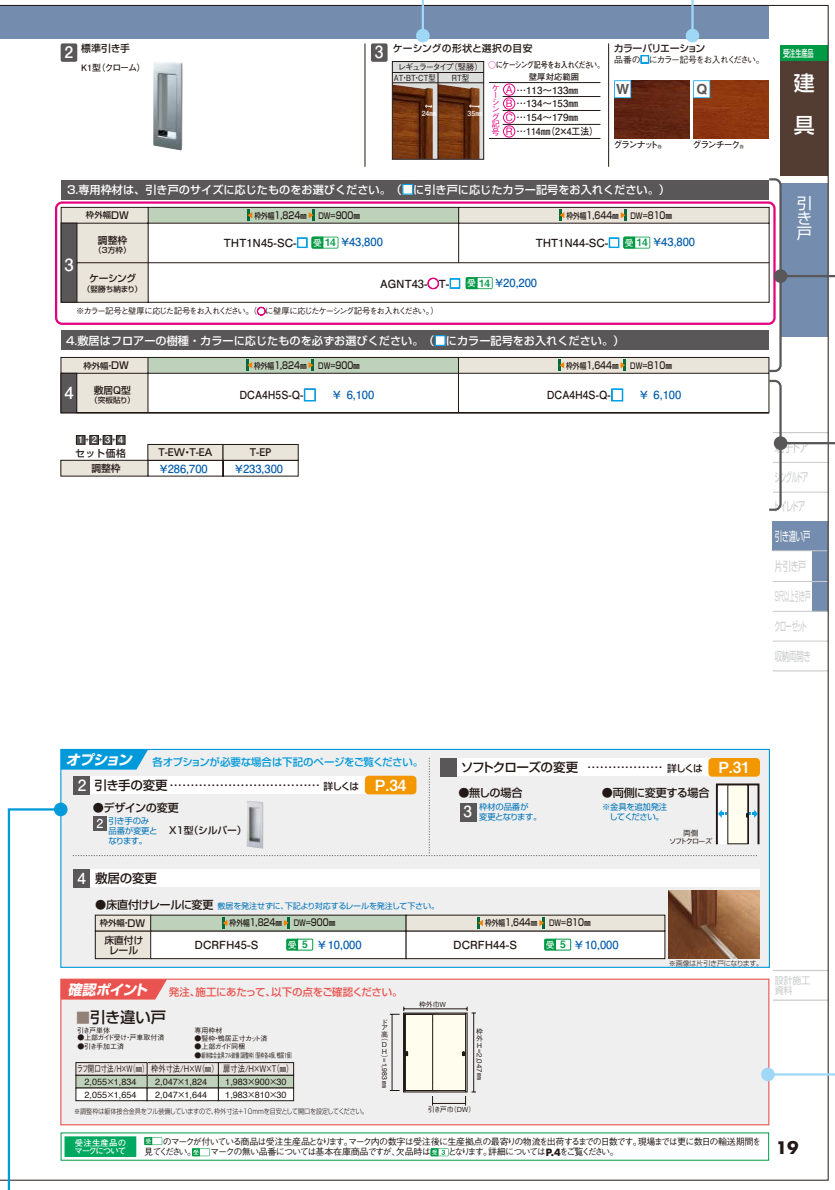

確認ポイント
発注や施工にあたっての注意事項、使用方法などの補足説明が必要な場合は記載しています。

オプション掲載ページ
推奨品以外に選択される場合は、各項目に記載されているページをご覧ください。

■専用枠材でソフトクローズ金具なしに変更するオプション

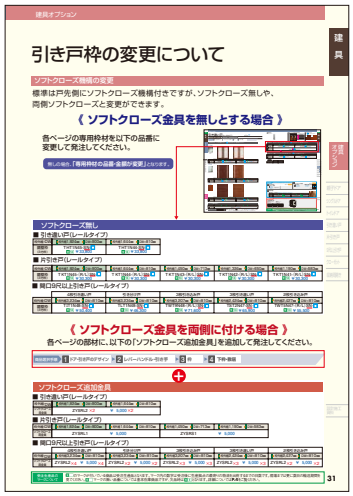

NEW / ReNEW / 受注生産品
記載されている商品に新商品や受注生産品がある場合、"NEW"や"受注生産品"を記載します。

建具用途別
建具カテゴリーの中の収納用建具等、用途別分類をします。

資料ほか
設計施工資料等、その他の情報を表示しています。

受注生産品 受注生産品についてのご案内

上記マークは受注生産品であることを示しています。タイトルまわりや表頭にこの表示がある場合は、
そのページあるいはグループのすべてが受注生産品となります。

受 受5 … このマークが価格や品番、カラーに表示されている場合は、
その表示されている個々の商品やカラーが受注生産品となります。

受注生産品は、発注をお受けしてからの生産となり、出荷までに期間を要します。あらかじめご了承ください。

受 5 ＝受注後、弊社物流出荷約5日　　受 10 ＝受注後、弊社物流出荷約10日

受 7 ＝受注後、弊社物流出荷約7日　　確 ＝発注前に納期の確認してください

物流出荷は生産拠点の最寄りの物流出荷となります。
生産拠点は広島県と愛知県の2箇所となり、商品によって異なります。
また物流出荷後、お客様へ届くまでは数日の輸送期間をみてください。

受5 受注後、物流出荷約5日の場合

月	火	水	木	金	土	日	月	火	水	木	金	土	日
	❶	❷	❸	❹	ー	ー	❺						
発注日							物流出荷						

日数は土・日・祝日等を除く営業日でカウントしています。

受10 受注後、物流出荷約10日の場合

月	火	水	木	金	土	日	月	火	水	木	金	土	日	月	火	水	木	金	土	日
			❶	❷	ー	ー	❸	❹	❺	❻	❼	ー	ー	❽	❾	❿				
		発注日														物流出荷				

■物流出荷の日数が重複する場合

商品によっては、受注後から物流出荷までの期間が、
カラーに表示されたものと価格に表示されたものとで
異なる場合があります。
その場合は、数の多い期間が適応されます。

カラーに表示の期間が「7」、設計価格に表示の期間が「5」の場合

グランナット®

設計価格
受 5 ¥18,500

この商品の場合の受注後から物流出荷までの期間は、
「グランナット®」のみ7日となり、その他のカラーは5日となります。

※発注日は受注締め時間までに「WOODONE NET」で発注いただいた場合となります。
※大量のご発注が入った際には、上記の納期で出荷できない場合があります。
※受注後のキャンセル、変更はお受けいたしかねます。ご了承ください。
※弊社休業日等により、納期が異なる場合があります。

不明点がございましたら、弊社営業所までお問い合わせください。

お客様のご要望にスピーディーにお応えするサポートシステム

WOODONE NET

お見積･発注･納品まで、一括サポート。
業務の簡素化･効率化･スピードアップを実現いたします。

24時間365日、いつでもご利用いただけます。

WOODONE NETはいつでもご利用可能。急な依頼や提案にも即座にお応えできます。

得意先からの
急な見積依頼にも

手間のかかる
発注作業も

WOODONE NET
なら

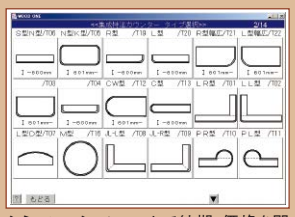

シミュレーションソフトで納期･価格を即回答。印刷も可能です。

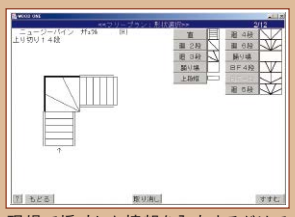

現場で採寸した情報を入力するだけで即、発注可能。確認用の図面も取り出せて安心です。

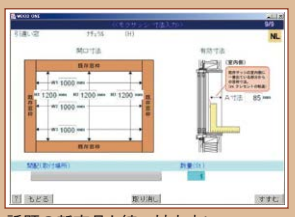

話題の新商品も続々対応中!

お見積から発注～納品まで、スピーディーに行えます。

見 積 → 発 注 → 納 品

ラクラクWEB見積で
見積書を作成する

発注する

納期管理

詳しくは最寄りの営業所へお問い合せください。

WOODONE NETに関するお問い合せは

0120-328-980

締め時間までに発注いただいた
商品は翌日配送が可能です。

商 品
翌日発送

締め時間までにいただいた
物件のお見積書は、
翌日にお渡しすることが
できます。

御見積書
翌日対応

※確認が多数必要な物件は
翌日対応ができない場合が
あります。ご了承ください。

※WOOONE NETで発注いただいた代理店への配達です。※一部配送便を除きます。※在庫のある商品に限ります。

ネットでラクラク、簡単見積

WOODONE NETからアクセスしてください

ホームページからもアクセスできます　ウッドワン　検 索

WOODONEの「ラクラクWEB見積」システムは、内装ドア、クローゼットドア、玄関収納はもちろん、階段･エラボなどの見積書も簡単な操作で作成でき、物件ごとに管理できるシステムです。また物件ごと、シリーズごとのプレゼンボード、納まり図面のダウンロードも可能で、提案から見積までトータルにサポートいたします。

見積書も簡単作成!

プレゼンボード

カタログを
開かなくても、
見積たいシリーズ、
商品の写真や画像を
選択していくだけで
品番を拾えます。

印刷はもちろん
CSVで書き出しも
できるから、
エクセルシートでの
見積管理にも
使える!

以前の見積も
簡単に
呼び出せるから、
変更･修正や
再見積も簡単!

すばやい
提案、見積提示で、
お客さまも
大満足!

オリジナルの
プレゼンボードも
簡単に作ることが
できるので、
お客さまへの提案にも
役立ちます!

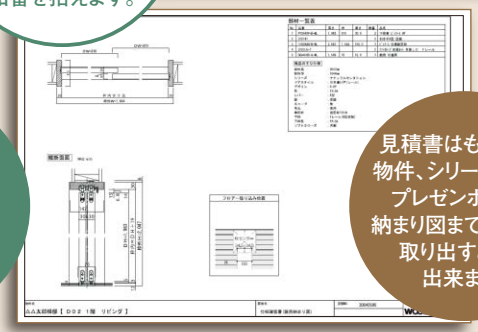

見積書はもちろん、
物件、シリーズごとの
プレゼンボードと
納まり図まで、簡単に
取り出すことが
出来ます!

プレカット階段、
エラボや特注カウンター
なども必要情報を
入力するだけ、
自動で拾い
出します。

納まり図

ラクラクWEBに関するお問合せは

0120-328-980

Design Line-up

T-EW

グランナット®

グランチーク®

シングルドア／T-EW
セット合計価格
¥151,100

フロスト熱処理ガラス

片面にフロスト加工を施した半透明熱処理ガラス。柄の粒度が極めて細かく光が美しく透過する最高級ガラスです。

T-EA

グランナット®

グランチーク®

シングルドア／T-EA
セット合計価格
¥151,100

乳半合わせガラス

2枚の厚ガラスを乳白色の接着フィルムで加熱圧着した合わせガラス。乳半調に光を通す半透明のドアガラスです。

T-EP

グランナット®

グランチーク®

シングルドア／T-EP
セット合計価格
¥124,500

縦横のライン

縦に1本、横に2本入った目地がインテリア空間に個性を描きます。

万一割れても安全性の高い

「熱処理ガラス」

熱処理ガラスは、普通のガラスの約3～5倍の強度を持つガラス。万一割れても、破片が小さな粒状になり、防傷性に優れています。

熱処理ガラスの割れた場合

万一割れても破片が飛び散りにくい

「合わせガラス」

合わせガラスは2枚の板ガラスの間に、柔軟で強靭な透明接着フィルムを中間膜としてはさみ、加熱圧着させたガラスです。万一破損しても、ガラスが中間膜に強く接着しているため、ガラスの破片が飛び散ったり脱落することがほとんどない安全性の高いガラスです。また日本建築防災協会の安全設計指針でも安全を必要とする場所での使用が推奨されています。

合わせガラスの割れた場合

クローゼット

T-EL

グランナット®

グランチーク®

H=8尺タイプ・間口6尺／T-EL
セット合計価格
¥229,400

収納両開き

T-EL

グランナット®

グランナット®

グランチーク®

H=4尺タイプ・固定枠／T-EL
セット合計価格
¥90,300

グランチーク®

H=7尺タイプ・固定枠／T-EL
セット合計価格
¥105,800

銘木の美しさ

横に展開する美しい木目。銘木ならではの豪華な単板貼デザインです。

シックな取っ手

落ち着いた扉カラーに美しく調和するクロームメッキ仕上げの取っ手。高級感を醸し出します。

標準取手

K型（クローム）

●表示価格は税抜き価格です。

親子ドア（P.12～）

T-EW

グランナット®

グランチーク®

セット合計価格 ¥265,600

シングルドア（P.14～）

T-EW

グランナット®

グランチーク®

セット合計価格 ¥151,100

T-EA

グランナット®

グランチーク®

セット合計価格 ¥151,100

T-EP

グランナット®

グランチーク®

セット合計価格 ¥124,500

トイレドア（P.16～）

T-EP

グランナット®

グランチーク®

セット合計価格 ¥127,500

標準レバー

K1型
（クローム）

標準レバー
（トイレドア）

K3S型（クローム）
表示錠（スコープ付）

引き違い戸（レールタイプ）（P.18～）

〈対応枠材〉 ・調整枠

T-EW

グランナット®

グランチーク®

セット合計価格 ¥286,700

T-EA

グランナット®

グランチーク®

セット合計価格 ¥286,700

T-EP

グランナット®

グランチーク®

セット合計価格 ¥233,300

標準引き手

K1型
（クローム）

片引き戸（レールタイプ）（P.20～）

〈対応枠材〉 ・調整枠

T-EW

グランナット®

グランチーク®

セット合計価格 ¥169,400

T-EA

グランナット®

グランチーク®

セット合計価格 ¥169,400

T-EP

グランナット®

グランチーク®

セット合計価格 ¥142,700

表示錠（オプション）

K3型
（クローム）

間口9尺以上引き戸（レールタイプ）（P.22～）

	4枚引き違い戸	引き分け戸	3枚引き込み戸	3枚引き違い戸	2枚引き込み戸
T-EW	グランナット®	グランナット®	グランナット®	グランナット®	グランナット®
	グランチーク®	グランチーク®	グランチーク®	グランチーク®	グランチーク®
	セット合計価格 ¥544,700	セット合計価格 ¥311,300	セット合計価格 ¥462,000	セット合計価格 ¥443,800	セット合計価格 ¥319,600
T-EA	グランナット®	グランナット®	グランナット®	グランナット®	グランナット®
	グランチーク®	グランチーク®	グランチーク®	グランチーク®	グランチーク®
	セット合計価格 ¥544,700	セット合計価格 ¥311,300	セット合計価格 ¥462,000	セット合計価格 ¥443,800	セット合計価格 ¥319,600
T-EP	グランナット®	グランナット®	グランナット®	グランナット®	グランナット®
	グランチーク®	グランチーク®	グランチーク®	グランチーク®	グランチーク®
	セット合計価格 ¥437,900	セット合計価格 ¥257,900	セット合計価格 ¥381,900	セット合計価格 ¥363,700	セット合計価格 ¥266,200

ガラスの裏表

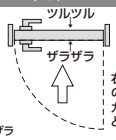

右吊りの場合の矢印方向のガラスを表面としています。

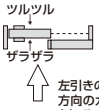

左引きの場合の矢印方向のガラスを表面としています。

デザイン	種類	ガラスの厚み	ドア 表	ドア 裏	引き戸 表	引き戸 裏
T-EW	フロスト熱処理ガラス	4㎜	ザラザラ	ツルツル	ザラザラ	ツルツル
T-EA	乳半合わせガラス	4㎜	合わせガラスは裏表がありません。			

引戸本体DW=713㎜でガラスの表裏があるものは標準は左引き用の扉になります。
（品番で左右の選択はありません）

●表示価格は税抜き価格です。

ドア 業界初!! 枠も扉も左右なし。

左右共通だから現場での施工がスムーズ。

※枠は調整枠(シングルドア・トイレドア)のみ左右兼用です。

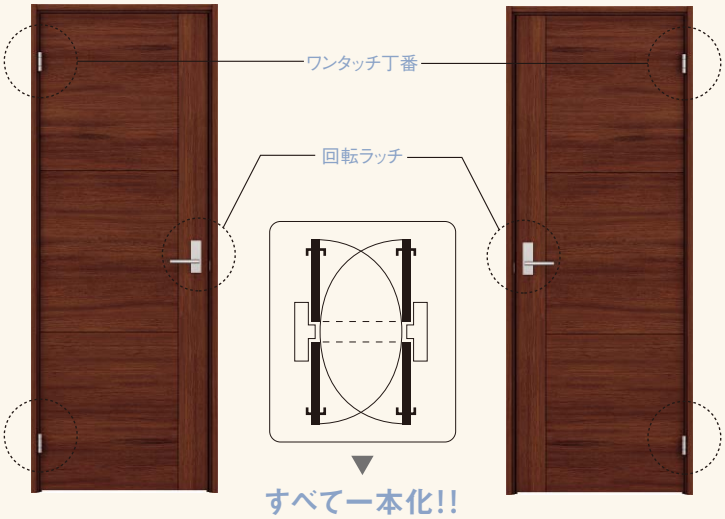

丁番 左右兼用のワンタッチ丁番

●取り付けは左右どちらからでも差し込むだけ。

丁番を差し込まない反対側にはキャップをはめ込んで仕上げます。



●取り外しも簡単&安全。

丁番にレンチを差し込んで丁番の解除穴に六角レンチを差し込んで押した状態でドアをゆっくりずらすと取り外すことができます。



●キシミ音を抑える優れた耐久性。わかりやすい3次元調整。

耐磨耗性に優れた特殊素材を採用。



ドアの左右、前後、上下の調整が簡単にできます。

左右にそれぞれ2㎜ずつ調整可能

前後にそれぞれ2㎜ずつ調整可能

上下にそれぞれ2㎜ずつ調整可能



※カチッと音がするまで確実に差し込んでください。

回転ラッチ 左吊りにも右吊りにも対応。

●ラクラク回転する回転ラッチ。

吊り元に合わせて、マイナスドライバー1本で、簡単にラッチを回転させることができます。

レバーハンドルの高さはそのままに、ラッチ位置だけをずらしました。

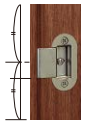

ラッチ受けは竪枠のセンターに設定しています。

枠 枠も左右兼用。上下なしだから、ひっくり返せばOK!

●竪枠は上下なし。

ラッチ受けを上下のセンターに設置しているため、枠をひっくり返すだけで右吊りにも左吊りにも対応できます。

※枠は調整枠(シングルドア・トイレドア)のみ左右兼用です。

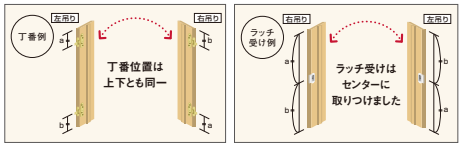

●金具取り付け済み。
施工時間を大幅にカット。

金具は枠に取り付け済

ドライバー、電動ドリル兼用のミニレンチを同梱。

躯体接合金具 施工性を大幅にアップ!

●入り隅・開口部の重なりもラクラク。

一方の枠だけを金具で固定し、ケーシングを差し込んで、壁あるいはケーシングにぴったりのところまで調整するだけで簡単に行えます。

[躯体接合金具のメリット]
枠材施工後の建て付け調整が可能。

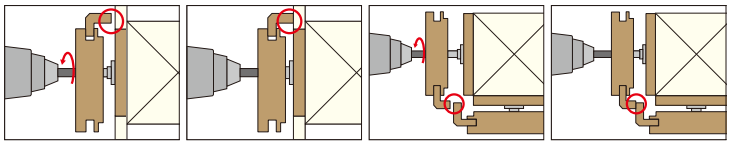

通気対応ドア枠(住宅性能表示推奨) 通気対応と戸当たり装備ドア専用枠材をお選びください。

通気措置を必要とする開口部には、吊元側竪枠と上枠に換気対応戸当たりを採用。ドア下端隙間10㎜と併せ、わずかな隙間からの通気により、トイレドアを含む全タイプドアで相当有効開口面積100cm²以上を確保できます。

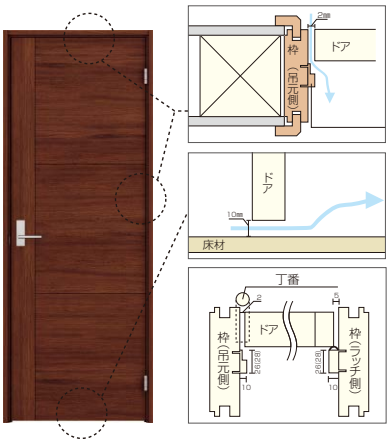

●戸当たり寸法図

戸当たり(竪枠吊元側・上枠)

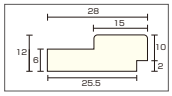

戸当たり(ラッチ側)

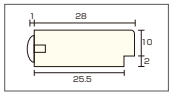

●4方枠(下枠付)専用枠材に通気スペーサーを同梱。

ドア・枠材1本化し、下端隙間を5㎜から10㎜に設定できます。

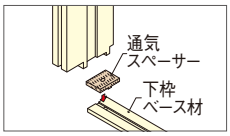

●気密対応戸当たり装備ドア専用枠材をお選びください。

通気措置を必要としない開口部には、3方共ゴム付の気密対応戸当たりを採用。ドア下端隙間5㎜と併せ通気量は最小限に抑え、音もれ・光もれを防ぐ際にも高い性能を発揮します。

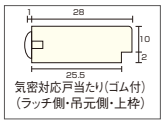

気密対応戸当たり(ゴム付)
(ラッチ側・吊元側・上枠)

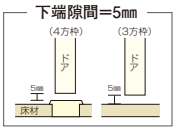

下枠 ご要望に合せて下枠をお選びください。

下枠Q型(突板貼り)
各品番ページに掲載しております。

床直付けレール
各品番ページに掲載しております。

※写真の一部はソフトアートシリーズになります。

引き戸

引き戸《レール(下荷重)タイプ》

戸先側にソフトクローズ機構が標準装備になります。



左右の調節機能が付いています。
オプション対応で両側(戸尻側)ソフトクローズやソフトクローズ機構のない製品も対応しております。

レールはアルミレールになります。

●敷居Q型

レールの色はシルバー色となります。
(レールは敷居に同梱されています。)

●床直付けレール

床直付けレールも選べます。

上部ガイドとソフトクローズのスライダーとの連結

①

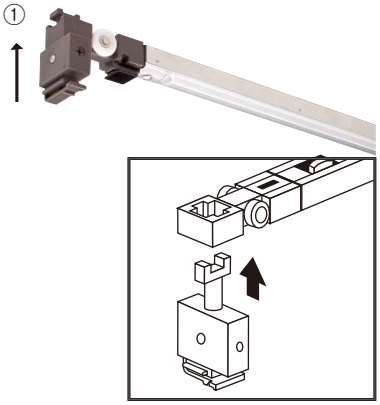

①上部ガイドをソフトクローズのスライダー先端の溝にはめ込んでください。

②

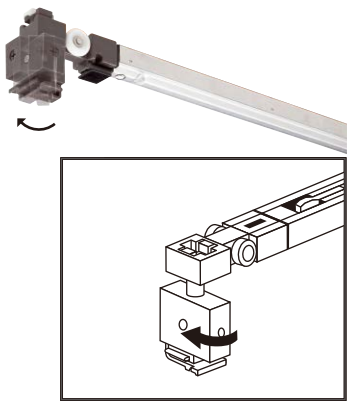

②90°回してください。

③

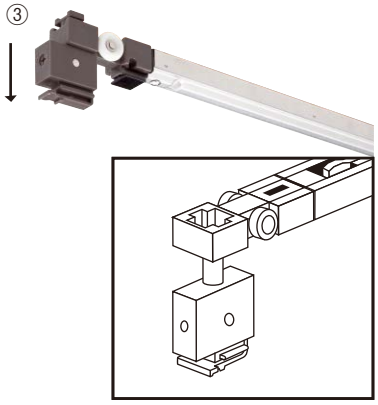

③上部のガイドを下ろして完成です。

調整枠の場合躯体接合金具が標準装備されています。

扉の自重による、鴨居の垂れ・下端のこすれ・建て付け不良などのクレームが発生しやすい。

▼

躯体接合金具を採用することで枠の強度がアップ。また、施工後の建て付け調節も可能です。

●入り隅・開口部の重なりもラクラク。

一方の枠だけを金具で固定し、ケーシングを差し込んで、壁あるいはケーシングにぴったりのところまで調整するだけで簡単に行えます。

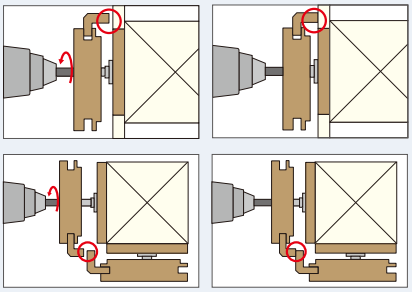

[躯体接合金具のメリット]
枠材施工後の建て付け調整が可能。

●表示錠への変更も可能。

[扉側]

●ポイント 扉に表示錠の取り付け加工が必要な為、扉の品番が変更になります。

[枠側]



カマ錠受けが必要です。

●ポイント 専用枠材にカマ錠受けが必要な為、専用枠材の品番が変更になります。

※写真の一部はソフトアートシリーズになります。

受注生産品

建具

開き戸

親子ドア

親子ドア

設計資料 P.78
オプション P.32

F☆☆☆☆ 4VOC基準適合（木質建材） 低VOC 躯体接合金具フル装備 三次元調整丁番ワンタッチ取付

商品選択手順 1 ドア・引き戸のデザイン ▶ 2 レバーハンドル・引き手 ▶ 3 枠 ▶ （必要な場合には ▶ 4 下枠・敷居 ）

1.ドアのデザイン、サイズをお選びください。（□にドアに応じたカラー記号をお入れください。）

T-EW

フロスト熱処理ガラス

グランナット®

グランチーク®

枠外幅・DW		枠外幅1,189㎜ DW=1,137㎜
1	ドア	CDT4FEW-（M/H）-□ 受14 ￥210,000

親ドア・子ドアの2梱包にて納品されます。

M（右吊元）	H（左吊元）
親…CDT49EW-C-□	親…CDT49EW-C-□
子…CDT4SEW-M-□	子…CDT4SEW-H-□

2.レバーの標準は共通です。

枠外幅・DW		枠外幅1,189㎜ DW=1,137㎜	
2	レバー	ZH11K1	￥ 7,900

●確は在庫確認商品です。●□はメーターモジュール対応です。●表示価格は税抜き価格です。●表示価格には工事費は含まれておりません。●印刷のため実物と多少、色・柄が異なることがあります。面材サンプルなどでお確かめください。

2 標準レバー

K1型（クローム）

3 ケーシングの形状と選択の目安

○にケーシング記号をお入れください。

ケーシング記号	壁厚対応範囲
Ⓐ	…113～133㎜
Ⓑ	…134～153㎜
Ⓒ	…154～179㎜
Ⓡ	…114㎜（2×4工法）

カラーバリエーション

品番の□にカラー記号をお入れください。

グランナット®

グランチーク®

3.専用枠材は、ドアのサイズに応じたものをお選びください。（□にドアに応じたカラー記号をお入れください。）

枠外幅・DW		枠外幅1,189㎜ DW=1,137㎜
3	調整枠（3方枠）	TDT14FT-（M/H）-□　受14 ￥29,300
3	ケーシング（竪勝ち納まり）	AGNT42-○T-□　受14 ￥18,400

※調整枠を選択した場合はケーシングをお選びください。カラー記号と壁厚に応じた記号をお入れください。（○に壁厚に応じたケーシング記号をお入れください。）
※上記品番は通気対応枠材です。通気不要時専用枠材はオプションの対応ページを参照ください。

1+2+3 セット価格	T-EW
調整枠	￥265,600

下枠が必要な場合は 4 を追加してください。

4.フロアーの樹種・カラーに応じたものをお選びください。（□にカラー記号をお入れください。）

枠外幅・DW		枠外幅1,189㎜ DW=1,137㎜
4	下枠Q型（突板貼り）	DCAF4FS-Q-□　￥ 3,800

オプション　各オプションが必要な場合は下記のページをご覧ください。

2 レバーの変更 …… 詳しくは P.32

●レバーのみの変更

2 レバーのみ品番が変更となります。

ソフトクローズ

上記写真は右吊り（R）です。

品番の（R/L）は吊元を表示しています。
下記の『確認ポイント』■吊元 を参考に、
R/Lのいずれかを選択して下さい。

R（右吊元）／L（左吊元）

ZH1201-（R/L）　受 7 ￥11,000

※写真はソフトアートシリーズになります。

確認ポイント　発注、施工にあたって、以下の点をご確認ください。

■親子ドア

●躯体接合金具フル装備（調整枠）（竪枠各4個、上枠1個）
●竪枠・上枠・下枠とも正寸カット済

ラフ開口寸法/H×W(㎜)	枠外寸法/H×W(㎜)	ドア寸法/H×W×T(㎜)
2,255×1,199	2,247×1,189	2,195×723/410×36

3方枠の場合は竪枠の下端をカットしてください。

※調整枠は躯体接合金具をフル装備していますので、枠外寸法 +10㎜を目安として開口を設定してください。

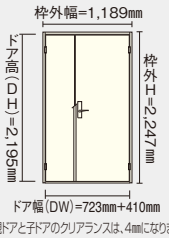

※親ドアと子ドアのクリアランスは、4㎜になります。

■吊元

（レバー/丁番　シルバーの場合）

品番の（M/H）は吊元を表示しています。
下記の図を参考にM/Hのいずれかを
選択してください。

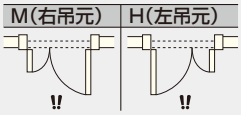

受注生産品

建具

開き戸

シングルドア

シングルドア

設計資料 P.78
オプション P.32

F☆☆☆☆ | 4VOC 基準適合（木質建材） | 低VOC | ドア調整枠 左右兼用 | 躯体接合金具 フル装備 | 三次元調整丁番 ワンタッチ取付

商品選択手順 1 ドア・引き戸のデザイン ▶ 2 レバーハンドル・引き手 ▶ 3 枠 ▶（必要な場合には ▶ 4 下枠・敷居）

1.ドアのデザイン、サイズをお選びください。（□にドアに応じたカラー記号をお入れください。）

T-EW

フロスト熱処理ガラス

グランナット®

グランチーク®

枠外幅・DW	枠外幅848mm DW=793mm	枠外幅778mm DW=723mm	枠外幅758mm DW=703mm	枠外幅735mm DW=680mm
1 ドア	CDT45EW-C-□ 受14 ¥100,600	CDT49EW-C-□ 受14 ¥100,600	CDT43EW-C-□ 受14 ¥100,600	CDT42EW-C-□ 受14 ¥100,600

T-EA

4mm+4mmの乳半合わせガラス

グランナット®

グランチーク®

枠外幅・DW	枠外幅848mm DW=793mm	枠外幅778mm DW=723mm	枠外幅758mm DW=703mm	枠外幅735mm DW=680mm
1 ドア	CDT45EA-C-□ 受14 ¥100,600	CDT49EA-C-□ 受14 ¥100,600	CDT43EA-C-□ 受14 ¥100,600	CDT42EA-C-□ 受14 ¥100,600

T-EP

縦横のライン

グランナット®

グランチーク®

枠外幅・DW	枠外幅848mm DW=793mm	枠外幅778mm DW=723mm	枠外幅758mm DW=703mm	枠外幅735mm DW=680mm
1 ドア	CDT45EP-C-□ 受14 ¥ 74,000	CDT49EP-C-□ 受14 ¥ 74,000	CDT43EP-C-□ 受14 ¥ 74,000	CDT42EP-C-□ 受14 ¥ 74,000

2.レバーの標準は共通です。

枠外幅・DW	枠外幅848mm DW=793mm	枠外幅778mm DW=723mm	枠外幅758mm DW=703mm	枠外幅735mm DW=680mm
2 レバー	ZH11K1 ¥ 7,900			

見積書・プレゼンボード作成 ラクラクWEB見積 検索 ▶P.5

●確は在庫確認商品です。●▭はメーターモジュール対応です。●表示価格は税抜き価格です。●表示価格には工事費は含まれておりません。●印刷のため実物と多少、色・柄が異なることがあります。面材サンプルなどでお確かめください。

2 標準レバー

K1型（クローム）

3 ケーシングの形状と選択の目安

○にケーシング記号をお入れください。

ケーシング記号	壁厚対応範囲
Ⓐ	…113～133mm
Ⓑ	…134～153mm
Ⓒ	…154～179mm
Ⓡ	…114mm（2×4工法）

カラーバリエーション

品番の□にカラー記号をお入れください。

グランナット®

グランチーク®

3.専用枠材は、ドアのサイズに応じたものをお選びください。（□にドアに応じたカラー記号をお入れください。）

枠外幅DW	枠外幅848㎜ DW=793㎜	枠外幅778㎜ DW=723㎜	枠外幅758㎜ DW=703㎜	枠外幅735㎜ DW=680㎜
3 調整枠（3方枠）	TDT145T-C-□ 受14 ￥ 25,900	TDT149T-C-□ 受14 ￥ 25,900	TDT143T-C-□ 受14 ￥ 25,900	TDT142T-C-□ 受14 ￥ 25,900
3 ケーシング（竪勝ち納まり）	AGNT41-○T-□ 受14 ￥ 16,700			

※カラー記号と壁厚に応じた記号をお入れください。（○に壁厚に応じたケーシング記号をお入れください。）
※上記品番は通気対応枠材です。通気不要時専用枠材はオプションの対応ページをご参照ください。

1+2+3 セット価格	T-EW・T-EA	T-EP
調整枠	¥151,100	¥124,500

下枠が必要な場合は 4 を追加してください。

4.フロアーの樹種・カラーに応じたものをお選びください。（□にカラー記号をお入れください。）

枠外幅・DW	枠外幅848㎜ DW=793㎜	枠外幅778㎜ DW=723㎜	枠外幅758㎜ DW=703㎜	枠外幅735㎜ DW=680㎜
4 下枠Q型（突板貼り）	DCAF45S-Q-□ ￥ 2,300	DCAF49S-Q-□ ￥ 2,300	DCAF43S-Q-□ ￥ 2,300	DCAF42S-Q-□ ￥ 2,300

オプション

各オプションが必要な場合は下記のページをご覧ください。

2 レバーの変更 …… 詳しくは P.32

●レバーのみの変更

2 レバーのみ品番が変更となります。

表示錠

F1型（シルバー）

ソフトクローズ

上記写真は右吊り（R）です。

品番の（R/L）は吊元を表示しています。
下記の『確認ポイント』■吊元 を参考に、R/Lのいずれかを選択して下さい。

R（右吊元）／L（左吊元）

ZH1201-（R/L） 受 7 ¥11,000

※写真はソフトアートシリーズになります。

4 下枠の変更

●床直付けレールに変更　下枠を発注せずに、下記より対応するレールを発注して下さい。

枠外幅・DW	枠外幅848㎜ DW=793㎜	枠外幅778㎜ DW=723㎜	枠外幅758㎜ DW=703㎜	枠外幅735㎜ DW=680㎜
床直付けレール	DCRF05-S 受 5 ￥2,300	DCRF09-S 受 5 ￥2,300	DCRF03-S 受 5 ￥2,300	DCRF02-S 受 5 ￥2,300

確認ポイント

発注、施工にあたって、以下の点をご確認ください。

■シングルドア

●躯体接合金具フル装備（竪枠各4個、上枠1個）
●竪枠・上枠・下枠とも正寸カット済

ラフ開口寸法/H×W（㎜）	枠外寸法/H×W（㎜）	ドア寸法/H×W×T（㎜）
2,055×858	2,047×848	1,995×793×36
2,055×788	2,047×778	1,995×723×36
2,055×768	2,047×758	1,995×703×36
2,055×745	2,047×735	1,995×680×36

3方枠の場合は竪枠の下端をカットしてください。

※躯体接合金具をフル装備していますので、枠外寸法+10mmを目安として開口を設定してください。

受注生産品

建具

開き戸

トイレドア

トイレドア

設計資料 P.78
オプション P.32

F☆☆☆☆ | 4VOC基準適合（木質建材） | 低VOC | ドア調整枠 左右兼用 | 躯体接合金具フル装備 | 三次元調整丁番ワンタッチ取付

商品選択手順 1 ドア・引き戸のデザイン ▶ 2 レバーハンドル・引き手 ▶ 3 枠 ▶ （必要な場合には ▶ 4 下枠・敷居 ）

1.ドアのデザイン、サイズをお選びください。（□にドアに応じたカラー記号をお入れください。）

T-EP

スコープ付

グランナット®

グランチーク®

	枠外幅・DW	枠外幅654㎜ DW=599㎜	
1	ドア	CDT41EP-CB-□	受14 ￥74,000

2.レバーの標準は共通です。

	枠外幅・DW	枠外幅654㎜ DW=599㎜	
2	レバー	ZH11K3S	￥10,900

●確は在庫確認商品です。●□はメーターモジュール対応です。●表示価格は税抜き価格です。●表示価格には工事費は含まれておりません。●印刷のため実物と多少、色・柄が異なることがあります。面材サンプルなどでお確かめください。

2 標準レバー

K3S型（クローム）

表示錠（スコープ付）

3 ケーシングの形状と選択の目安

○にケーシング記号をお入れください。

ケーシング記号	壁厚対応範囲
Ⓐ	…113～133㎜
Ⓑ	…134～153㎜
Ⓒ	…154～179㎜
Ⓡ	…114㎜（2×4工法）

カラーバリエーション

品番の□にカラー記号をお入れください。

W グランナット®

Q グランチーク®

3.専用枠材は、ドアのサイズに応じたものをお選びください。（□にドアに応じたカラー記号をお入れください。）

枠外幅・DW		枠外幅654㎜ DW=599㎜	
3	調整枠（3方枠）	TDT141T-C-□	受14 ￥25,900
	ケーシング（竪勝ち納まり）	AGNT41-○T-□	受14 ￥16,700

※調整枠を選択した場合はケーシングをお選びください。カラー記号と壁厚に応じた記号をお入れください。（○に壁厚に応じたケーシング記号をお入れください。）
※上記品番は通気対応枠材です。通気不要時専用枠材はオプションの対応ページを参照ください。

1+2+3 セット価格	T-EP
調整枠	￥127,500

下枠が必要な場合は 4 を追加してください。

4.フロアーの樹種・カラーに応じたものをお選びください。（□にカラー記号をお入れください。）

枠外幅・DW		枠外幅654㎜ DW=599㎜	
4	下枠Q型（突板貼り）	DCAF41S-Q-□	￥ 2,300

オプション 各オプションが必要な場合は下記のページをご覧ください。

2 レバーの変更 …… 詳しくは P.32

●レバーのみの変更

2 レバーのみ品番が変更となります。

F3型（シルバー）

ソフトクローズ

上記写真は右吊り（R）です。

品番の（R/L）は吊元を表示しています。下記の『確認ポイント』■吊元 を参考に、R/Lのいずれかを選択して下さい。

R（右吊元）／L（左吊元）

ZH1201-（R/L） 受7 ￥11,000

※写真はソフトアートシリーズになります。

4 下枠の変更

●床直付けレールに変更 下枠を発注せずに、下記より対応するレールを発注して下さい。

枠外幅・DW	枠外幅654㎜ DW=599㎜	
床直付けレール	DCRF01-S	受5 ￥2,300

確認ポイント 発注、施工にあたって、以下の点をご確認ください。

■トイレドア

●躯体接合金具フル装備（調整枠）（竪枠各4個、上枠1個）
●竪枠・上枠・下枠とも正寸カット済

ラフ開口寸法/H×W(㎜)	枠外寸法/H×W(㎜)	ドア寸法/H×W×T(㎜)
2,257×664	2,247×654	2,195×599×36

※3方枠の場合は竪枠の下端をカットしてください。

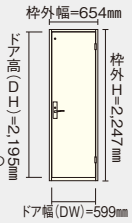

※調整枠は躯体接合金具をフル装備していますので、枠外寸法 ＋10㎜を目安として開口を設定してください。

受注生産品のマークについて

受□のマークが付いている商品は受注生産品となります。マーク内の数字は受注後に生産拠点の最寄りの物流を出荷するまでの日数です。現場までは更に数日の輸送期間を見てください。受□マークの無い品番については基本在庫商品ですが、欠品時は受3となります。詳細については**P.4**をご覧ください。

受注生産品

建具

引き戸

引き違い戸（レールタイプ）

タレイプル

引き違い戸（レールタイプ）

設計資料 P.80
オプション P.31

F☆☆☆☆ 4VOC基準適合（木質建材） 低VOC 躯体接合金具フル装備 片側ソフトクローズ標準装備

商品選択手順 1 ドア・引き戸のデザイン ▶ 2 レバーハンドル・引き手 ▶ 3 枠 ▶ 4 下枠・敷居

1.引き戸のデザイン、サイズをお選びください。（□に引き戸に応じたカラー記号をお入れください。）

T-EW

フロスト熱処理ガラス

グランナット®

グランチーク®

枠外幅・DW		枠外幅1,824㎜ DW=900㎜	枠外幅1,644㎜ DW=810㎜
1	引戸	PYT45EW-R-□ ×1 PYT45EW-L-□ ×1 受14 ¥103,900 ×2	PYT44EW-R-□ ×1 PYT44EW-L-□ ×1 受14 ¥103,900 ×2

T-EA

4mm+4mmの乳半合わせガラス

グランナット®

グランチーク®

枠外幅・DW		枠外幅1,824㎜ DW=900㎜	枠外幅1,644㎜ DW=810㎜
1	引戸	PYT45EA-B-□ ×2 受14 ¥103,900 ×2	PYT44EA-B-□ ×2 受14 ¥103,900 ×2

T-EP

縦横のライン

グランナット®

グランチーク®

枠外幅・DW		枠外幅1,824㎜ DW=900㎜	枠外幅1,644㎜ DW=810㎜
1	引戸	PYT45EP-B-□ ×2 受14 ¥ 77,200 ×2	PYT44EP-B-□ ×2 受14 ¥ 77,200 ×2

2.レバーの標準は共通です。

枠外幅・DW		枠外幅1,824㎜ DW=900㎜	枠外幅1,644㎜ DW=810㎜
2	引き手	ZH21K1 ×2 ¥ 4,400 ×2	

見積書・プレゼンボード作成 ラクラクWEB見積 検索 ▶P.5

●確は在庫確認商品です。●□はメーターモジュール対応です。●表示価格は税抜き価格です。●表示価格には工事費は含まれておりません。●印刷のため実物と多少、色・柄が異なることがあります。面材サンプルなどでお確かめください。

2 標準引き手

K1型(クローム)

3 ケーシングの形状と選択の目安

○にケーシング記号をお入れください。

ケーシング記号	壁厚対応範囲
Ⓐ	…113～133㎜
Ⓑ	…134～153㎜
Ⓒ	…154～179㎜
Ⓡ	…114㎜(2×4工法)

カラーバリエーション

品番の□にカラー記号をお入れください。



グランナット® グランチーク®

3.専用枠材は、引き戸のサイズに応じたものをお選びください。（□に引き戸に応じたカラー記号をお入れください。）

	枠外幅DW	枠外幅1,824㎜ DW=900㎜	枠外幅1,644㎜ DW=810㎜
3	調整枠(3方枠)	THT1N45-SC-□ 受14 ¥43,800	THT1N44-SC-□ 受14 ¥43,800
	ケーシング(竪勝ち納まり)	AGNT43-○T-□ 受14 ¥20,200	

※カラー記号と壁厚に応じた記号をお入れください。(○に壁厚に応じたケーシング記号をお入れください。)

4.敷居はフロアーの樹種・カラーに応じたものを必ずお選びください。（□にカラー記号をお入れください。）

	枠外幅・DW	枠外幅1,824㎜ DW=900㎜	枠外幅1,644㎜ DW=810㎜
4	敷居Q型(突板貼り)	DCA4H5S-Q-□ ￥6,100	DCA4H4S-Q-□ ￥6,100

1+2+3+4 セット価格

	T-EW・T-EA	T-EP
調整枠	¥286,700	¥233,300

オプション 各オプションが必要な場合は下記のページをご覧ください。

2 引き手の変更 …… 詳しくは P.34

●デザインの変更

2 引き手のみ品番が変更となります。 X1型(シルバー)

ソフトクローズの変更 …… 詳しくは P.31

●無しの場合

3 枠材の品番が変更となります。

●両側に変更する場合

※金具を追加発注してください。

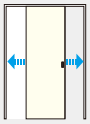

4 敷居の変更

●床直付けレールに変更 敷居を発注せずに、下記より対応するレールを発注して下さい。

枠外幅・DW	枠外幅1,824㎜ DW=900㎜	枠外幅1,644㎜ DW=810㎜
床直付けレール	DCRFH45-S 受5 ￥10,000	DCRFH44-S 受5 ￥10,000

※画像は片引き戸になります。

確認ポイント 発注、施工にあたって、以下の点をご確認ください。

■引き違い戸

引き戸単体
●上部ガイド受け・戸車取付済
●引き手加工済

専用枠材
●竪枠・鴨居正寸カット済
●上部ガイド同梱
●躯体接合金具フル装備(調整枠)(竪枠各4個、鴨居1個)

ラフ開口寸法/H×W(㎜)	枠外寸法/H×W(㎜)	扉寸法/H×W×T(㎜)
2,055×1,834	2,047×1,824	1,983×900×30
2,055×1,654	2,047×1,644	1,983×810×30

※調整枠は躯体接合金具をフル装備していますので、枠外寸法+10㎜を目安として開口を設定してください。

受注生産品のマークについて

受□のマークが付いている商品は受注生産品となります。マーク内の数字は受注後に生産拠点の最寄りの物流を出荷するまでの日数です。現場までは更に数日の輸送期間を見てください。受□マークの無い品番については基本在庫商品ですが、欠品時は受3となります。詳細については**P.4**をご覧ください。

受注生産品

建具

引き戸

片引き戸（レールタイプ）

設計資料 P.81
オプション P.31

F☆☆☆☆ 4VOC基準適合（木質建材） 低VOC 躯体接合金具フル装備 片側ソフトクローズ標準装備

商品選択手順 1 ドア・引き戸のデザイン ▶ 2 レバーハンドル・引き手 ▶ 3 枠 ▶ 4 下枠・敷居

1.ドアのデザイン、サイズをお選びください。（□にドアに応じたカラー記号をお入れください。）

T-EW

フロスト熱処理ガラス

グランナット®

グランチーク®

枠外幅・DW		枠外幅1,824㎜ DW=900㎜	枠外幅1,644㎜ DW=810㎜	枠外幅1,450㎜ DW=713㎜	枠外幅1,324㎜ DW=650㎜	枠外幅1,190㎜ DW=583㎜
1	引戸	PYT45EW-L-□ 受14 ¥103,900	PYT44EW-L-□ 受14 ¥103,900	PYT43EW-B-□ 受14 ¥103,900	—	—

T-EA

4㎜+4㎜の乳半合わせガラス

グランナット®

グランチーク®

枠外幅・DW		枠外幅1,824㎜ DW=900㎜	枠外幅1,644㎜ DW=810㎜	枠外幅1,450㎜ DW=713㎜	枠外幅1,324㎜ DW=650㎜	枠外幅1,190㎜ DW=583㎜
1	引戸	PYT45EA-B-□ 受14 ¥103,900	PYT44EA-B-□ 受14 ¥103,900	PYT43EA-B-□ 受14 ¥103,900	—	—

T-EP

縦横のライン

グランナット®

グランチーク®

枠外幅・DW		枠外幅1,824㎜ DW=900㎜	枠外幅1,644㎜ DW=810㎜	枠外幅1,450㎜ DW=713㎜	枠外幅1,324㎜ DW=650㎜	枠外幅1,190㎜ DW=583㎜
1	引戸	PYT45EP-B-□ 受14 ¥ 77,200	PYT44EP-B-□ 受14 ¥ 77,200	PYT43EP-B-□ 受14 ¥ 77,200	PYT42EP-B-□ 受14 ¥ 77,200	PYT41EP-B-□ 受14 ¥ 77,200

2.引き手の標準は共通です。

枠外幅・DW		枠外幅1,824㎜ DW=900㎜	枠外幅1,644㎜ DW=810㎜	枠外幅1,450㎜ DW=713㎜	枠外幅1,324㎜ DW=650㎜	枠外幅1,190㎜ DW=583㎜
2	引き手	ZH21K1 ¥ 4,400				

片引き戸（レールタイプ）

タレイプル

見積書・プレゼンボード作成 ラクラクWEB見積 検索 ▶P.5

●確は在庫確認商品です。●□はメーターモジュール対応です。●表示価格は税抜き価格です。●表示価格には工事費は含まれておりません。●印刷のため実物と多少、色・柄が異なることがあります。面材サンプルなどでお確かめください。

2 標準引き手

K1型（クローム）

3 ケーシングの形状と選択の目安

○にケーシング記号をお入れください。

ケーシング記号	壁厚対応範囲
Ⓐ	…113～133㎜
Ⓑ	…134～153㎜
Ⓒ	…154～179㎜
Ⓡ	…114㎜（2×4工法）

カラーバリエーション

品番の□にカラー記号をお入れください。

グランナット®

グランチーク®

3.専用枠材は、引き戸のサイズに応じたものをお選びください。（□に引き戸に応じたカラー記号をお入れください。）

3	枠外幅・DW	枠外幅1,824㎜ DW=900㎜	枠外幅1,644㎜ DW=810㎜	枠外幅1,450㎜ DW=713㎜	枠外幅1,324㎜ DW=650㎜	枠外幅1,190㎜ DW=583㎜
	調整枠（3方枠）	TKT1N45-(R/L)SC-□ 受14 ¥35,300	TKT1N44-(R/L)SC-□ 受14 ¥35,300	TKT1N43-(R/L)SC-□ 受14 ¥35,300	TKT1N42-(R/L)SC-□ 受14 ¥35,300	TKT1N41-(R/L)SC-□ 受14 ¥35,300
	ケーシング（竪勝ち納まり）	AGNT43-○T-□ 受14 ¥20,200				

※カラー記号と壁厚に応じた記号をお入れください。（○に壁厚に応じたケーシング記号をお入れください。）

4.敷居はフロアーの樹種・カラーに応じたものを必ずお選びください。（□にカラー記号をお入れください。）

4	枠外幅・DW	枠外幅1,824㎜ DW=900㎜	枠外幅1,644㎜ DW=810㎜	枠外幅1,450㎜ DW=713㎜	枠外幅1,324㎜ DW=650㎜	枠外幅1,190㎜ DW=583㎜
	敷居Q型（突板貼り）	DCA4K5S-(R/L)Q-□ ¥ 5,600	DCA4K4S-(R/L)Q-□ ¥ 5,600	DCA4K3S-(R/L)Q-□ ¥ 5,600	DCA4K2S-(R/L)Q-□ ¥ 5,600	DCA4K1S-(R/L)Q-□ ¥ 5,600

1+2+3+4
セット価格

	T-EW・T-EA	T-EP
調整枠	¥169,400	¥142,700

関連商品

■小壁ちゃん P.38

小壁施工には是非「小壁ちゃん」をご利用ください。
・在来工法用　（記号）VMS600
・2×4工法用　（記号）VMS700　¥ 7,300～／セット

オプション

各オプションが必要な場合は下記のページをご覧ください。

2 引き手の変更 …… 詳しくは P.34

●デザインの変更
2 引き手のみ品番が変更となります。
X1型（シルバー）

●鍵付きに変更
1 2 3 扉・枠材共に加工が増えますので、扉・引き手・枠材の品番が変更となります。
表示錠

ソフトクローズの変更 …… 詳しくは P.31

●無しの場合
3 枠材の品番が変更となります。

●両側に変更する場合
※金具を追加発注してください。

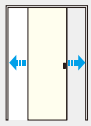
両側ソフトクローズ

4 敷居の変更

●床直付けレールに変更　敷居を発注せずに、下記より対応するレールを発注して下さい。

枠外幅・DW	枠外幅1,824㎜ DW=900㎜	枠外幅1,644㎜ DW=810㎜	枠外幅1,450㎜ DW=713㎜	枠外幅1,324㎜ DW=650㎜	枠外幅1,190㎜ DW=583㎜
床直付けレール	DCRFK45-S 受5 ¥ 5,000	DCRFK44-S 受5 ¥ 5,000	DCRFK43-S 受5 ¥ 5,000	DCRFK42-S 受5 ¥ 5,000	DCRFK41-S 受5 ¥ 5,000



確認ポイント

発注、施工にあたって、以下の点をご確認ください。

■片引き戸

引き戸単体
●上部ガイド受け・戸車取付済
●引き手加工済

専用枠材
●竪枠・鴨居正寸カット済
●上部ガイド同梱
●躯体接合金具フル装備（調整枠）（竪枠各4個、鴨居1個）

ラフ開口寸法/H×W(㎜)	枠外寸法/H×W(㎜)	扉寸法/H×W×T(㎜)
2,055×1,834	2,047×1,824	1,983×900×30
2,055×1,654	2,047×1,644	1,983×810×30
2,055×1,460	2,047×1,450	1,983×713×30
2,055×1,334	2,047×1,324	1,983×650×30
2,055×1,200	2,047×1,190	1,983×583×30

※調整枠は躯体接合金具をフル装備していますので、枠外寸法+10mmを目安として開口を設定してください。

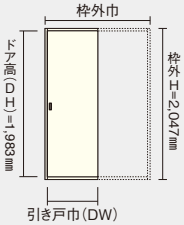

■引き手方向について

図のように表側（小壁のついた側）から見て、引き手が右側にある場合を「右引き」引き手が左側にある場合を「左引き」としています。
引き手の左右をご確認の上、適切な専用枠材をご発注ください。（引き戸は左右兼用です。）

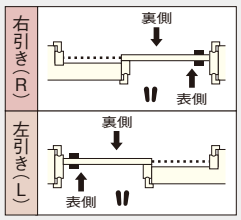

受注生産品のマークについて
受□のマークが付いている商品は受注生産品となります。マーク内の数字は受注後に生産拠点の最寄りの物流を出荷するまでの日数です。現場までは更に数日の輸送期間を見てください。受□マークの無い品番については基本在庫商品ですが、欠品時は受3となります。詳細についてはP.4をご覧ください。

間口9尺以上引き戸（レールタイプ）デザイン一覧

F☆☆☆☆　4VOC基準適合（木質建材）　低VOC　躯体接合金具フル装備　片側ソフトクローズ標準装備

商品選択手順 1 ドア・引き戸のデザイン ▶ 2 レバーハンドル・引き手 ▶ 3 枠 ▶ 4 下枠・敷居

間口12尺

4枚引き違い戸

T-EW

1

この写真はグランナット®を使用しております。

T-EA

2

この写真はグランナット®を使用しております。

T-EP

3

この写真はグランナット®を使用しております。

引き分け戸

T-EW

4

この写真はグランナット®を使用しております。

T-EA

5

この写真はグランナット®を使用しております。

T-EP

6

この写真はグランナット®を使用しております。

3枚引き込み戸

T-EW

7

この写真はグランナット®を使用しております。

T-EA

8

この写真はグランナット®を使用しております。

T-EP

9

この写真はグランナット®を使用しております。

●確は在庫確認商品です。●□はメーターモジュール対応です。●表示価格は税抜き価格です。●表示価格には工事費は含まれておりません。●印刷のため実物と多少、色・柄が異なることがあります。面材サンプルなどでお確かめください。

標準引き手
K1型（クローム）

カラーバリエーション
品番の□にカラー記号をお入れください。

グランナット®

グランチーク®

間口9尺

3枚引き違い戸

2枚引き込み戸

T-EW

⑩

この写真はグランナット®を使用しております。

⑬

この写真はグランナット®を使用しております。

T-EA

⑪

この写真はグランナット®を使用しております。

⑭

この写真はグランナット®を使用しております。

T-EP

⑫

この写真はグランナット®を使用しております。

⑮

この写真はグランナット®を使用しております。

受注生産品

建具

引き戸

間口9尺以上引き戸（レールタイプ）

設計資料 P.82～
オプション P.31

F☆☆☆☆ 4VOC基準適合（木質建材） 低VOC 躯体接合金具フル装備 片側ソフトクローズ標準装備

商品選択手順 1 ドア・引き戸のデザイン ▶ 2 レバーハンドル・引き手 ▶ 3 枠 ▶ 4 下枠・敷居

間口12尺

4枚引き違い戸

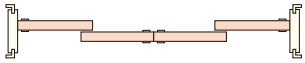

扉タイプ	枠外幅・DW	枠外幅3,234㎜ DW=810㎜
1	① T-EW	PYT44EW-L-□ ×2 PYT44EW-R-□ ×2 受14 ￥103,900×4
1	② T-EA	PYT44EA-B-□ ×4 受14 ￥103,900×4
1	③ T-EP	PYT44EP-B-□ ×4 受14 ￥ 77,200×4
2	引き手	ZH21K1 ×4 ￥ 4,400×4
3	調整枠（3方枠）	TIT1N48-SC-□ 受14 ￥ 70,400
3	ケーシング（竪勝ち納まり）	AGNT45-○T-□ 受14 ￥ 29,000
4	敷居Q型	DCA4I8S-Q-□ 受5 ￥ 12,100

※カラー記号と壁厚に応じた記号をお入れください。
（○に壁厚に応じたケーシング記号をお入れください。）

セット価格	T-EW・T-EA	T-EP
調整枠	￥544,700	￥437,900

オプション

床直付けレール	DCRFI48-S 受5 ￥15,000

引き分け戸

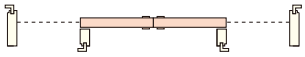

扉タイプ	枠外幅・DW	枠外幅3,234㎜ DW=810㎜
1	④ T-EW	PYT44EW-L-□ PYT44EW-R-□ 受14 ￥103,900×2
1	⑤ T-EA	PYT44EA-B-□ ×2 受14 ￥103,900×2
1	⑥ T-EP	PYT44EP-B-□ ×2 受14 ￥ 77,200×2
2	引き手	ZH21K1 ×2 ￥ 4,400×2
3	調整枠（3方枠）	TLT1N48-SC-□ 受14 ￥ 56,300
3	ケーシング（竪勝ち納まり）	AGNT48-○T-□ 受14 ￥ 25,700
4	敷居Q型	DCA4L8S-Q-□ 受5 ￥ 12,700

※カラー記号と壁厚に応じた記号をお入れください。
（○に壁厚に応じたケーシング記号をお入れください。）

セット価格	T-EW・T-EA	T-EP
調整枠	￥311,300	￥257,900

オプション

床直付けレール	DCRFL48-S 受5 ￥ 7,500

3枚引き込み戸

左右をご確認の上、適切な枠材をご発注ください。

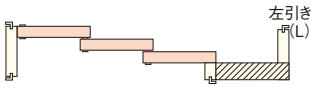

扉タイプ	枠外幅・DW	枠外幅3,207㎜ DW=810㎜
1	⑦ T-EW	PYT44EW-L-□ ×3 受14 ￥103,900×3
1	⑧ T-EA	PYT44EA-B-□ ×3 受14 ￥103,900×3
1	⑨ T-EP	PYT44EP-B-□ ×3 受14 ￥ 77,200×3
2	引き手	ZH21K1 ×3 ￥ 4,400×3
3	調整枠（3方枠）	TWT9N48-（R/L）SC-□ 受14 ￥ 86,600
3	ケーシング（竪勝ち納まり）	AGNT47-○T-□ 受14 ￥ 27,000
4	敷居Q型	DCA4W8S-（R/L）Q-□ 受7 ￥ 23,500

※カラー記号と壁厚に応じた記号をお入れください。
（○に壁厚に応じたケーシング記号をお入れください。）

セット価格	T-EW・T-EA	T-EP
調整枠	￥462,000	￥381,900

オプション

床直付けレール	DCRFW48-S 受5 ￥22,500

見積書・プレゼンボード作成 ラクラクWEB見積 検索 ▶P.5

●確は在庫確認商品です。●□はメーターモジュール対応です。●表示価格は税抜き価格です。●表示価格には工事費は含まれておりません。●印刷のため実物と多少、色・柄が異なることがあります。面材サンプルなどでお確かめください。

2 標準引き手

K1型（クローム）

3 ケーシングの形状と選択の目安

レギュラータイプ（竪勝）

○にケーシング記号をお入れください。

	壁厚対応範囲		
	4枚引き違い戸	3枚引き違い戸	3枚引き込み戸
	引き分け戸	2枚引き込み戸	
ケーシング記号 Ⓐ	…113～133㎜	151～171㎜	189～209㎜
ケーシング記号 Ⓑ	…134～153㎜	172～191㎜	210～229㎜
ケーシング記号 Ⓒ	…154～179㎜	192～217㎜	230～255㎜
ケーシング記号 Ⓡ	…114㎜（2×4工法）	151㎜	189㎜

カラーバリエーション

品番の□にカラー記号をお入れください。

グランナット®

グランチーク®

間口9尺

3枚引き違い戸

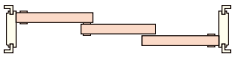

扉タイプ	枠外幅・DW	枠外幅2,424㎜ DW=810㎜
1	⑩ T-EW	PYT44EW-L-□ ×2 PYT44EW-R-□ 受14 ￥103,900×3
1	⑪ T-EA	PYT44EA-B-□ ×3 受14 ￥103,900×3
1	⑫ T-EP	PYT44EP-B-□ ×3 受14 ￥ 77,200×3
2	引き手	ZH21K1 ×3 ￥ 4,400×3
3	調整枠（3方枠）	TST2N47-SC-□ 受14 ￥ 80,900
3	ケーシング（竪勝ち納まり）	AGNT44-○T-□ 受14 ￥ 25,700
4	敷居Q型	DCA4S7S-Q-□ 受5 ￥ 12,300

※カラー記号と壁厚に応じた記号をお入れください。
（○に壁厚に応じたケーシング記号をお入れください。）

セット価格	T-EW・T-EA	T-EP
調整枠	￥443,800	￥363,700

オプション

床直付けレール	DCRFS47-S	受5 ￥18,000

2枚引き込み戸

左右をご確認の上、適切な枠材をご発注ください。

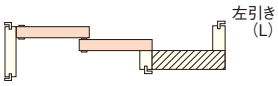

扉タイプ	枠外幅・DW	枠外幅2,427㎜ DW=810㎜
1	⑬ T-EW	PYT44EW-L-□ ×2 受14 ￥103,900×2
1	⑭ T-EA	PYT44EA-B-□ ×2 受14 ￥103,900×2
1	⑮ T-EP	PYT44EP-B-□ ×2 受14 ￥ 77,200×2
2	引き手	ZH21K1 ×2 ￥ 4,400×2
3	調整枠（3方枠）	TWT5N47-（R/L）SC-□ 受14 ￥ 65,500
3	ケーシング（竪勝ち納まり）	AGNT46-○T-□ 受14 ￥ 21,500
4	敷居Q型	DCA4W7S-（R/L）Q-□ 受7 ￥ 16,000

※カラー記号と壁厚に応じた記号をお入れください。
（○に壁厚に応じたケーシング記号をお入れください。）

セット価格	T-EW・T-EA	T-EP
調整枠	￥319,600	￥266,200

オプション

床直付けレール	DCRFW47-S	受5 ￥12,000

関連商品

■小壁ちゃん P.38

小壁施工には是非「小壁ちゃん」をご利用ください。

¥7,300～／セット

オプション

各オプションが必要な場合は下記のページをご覧ください。

2 引き手の変更 P.34

●デザインの変更

2 引き手のみ品番が変更となります。

X1型（シルバー）

ソフトクローズの変更 P.31

●無しの場合

3 枠材の品番が変更となります。

●両側に変更する場合

※金具を追加発注してください。

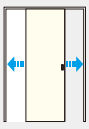

受注生産品のマークについて

受□のマークが付いている商品は受注生産品となります。マーク内の数字は受注後に生産拠点の最寄りの物流を出荷するまでの日数です。現場までは更に数日の輸送期間を見てください。受□マークの無い品番については基本在庫商品ですが、欠品時は受3となります。詳細については**P.4**をご覧ください。

クローゼット　クローゼットの

躯体接合金具　面倒な施工を大幅に省力化。

●躯体接合金具、竪枠4点。

パッキンを使用せず、躯体接合金具を使用することで、面倒な枠材施工を大幅に省力化。また、施工後のメンテナンスもレンチ1本ででき、これまで問題だった扉の自重による鴨居の垂れや下端のこすれなどの補正にも有効です。施工からメンテナンスまで考えた躯体接合金具で、作業の合理化をサポートします。

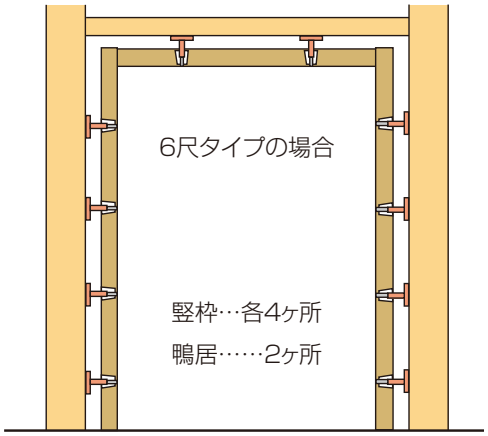

取付調整　施工時間短縮、手間軽減、調整はドライバー1本でOK!

● 施工手順

扉を持ち上げて吊り車のシャフト部分に扉裏のカップが「カチッ」と音がするまで差しこみます。

戸車がストッパーにかかるまで

※便宜上、扉を外した状態で撮影しています。

固定タイプ

固定されている場合

※完全に固定されていないので扉を引っ張ると左の写真のようにフリーの状態になります。ストッパーにはまれば扉が固定された状態で開閉できます。

完全に固定して使用する場合

吊り車に付いている固定ビスを締め込みます。

クローゼット上部

● 扉の高さ調整

扉の高さ調整は表側から戸車に付いている調整ネジで行います。

指はさみにご注意ください。

フリータイプ

フリーで動いている場合

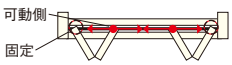

クローゼット上部

完全にフリーな状態で使用の場合

※ストッパーを外して使用します。
（後からストッパーを取付する事も可能です。）

クローゼット上部

下部納まり　4タイプの納まりバリエーション。

3方枠＋埋め込みレール

3方枠＋床直付けレール

3方枠 下レール無し

（オプション）敷居

※3方枠＋埋め込みレールと一緒にお使いください。
（それ以外の枠納まりではご使用できません。）

取付、高さ調整がカンタン。

レールタイプの金具　固定タイプとフリータイプの2種類。

金具の位置
※便宜上、扉を外して撮影しています。

扉の下部のガイドピンがストッパーを乗り上げくぼみ部分に納まります。

完全にフリーにする場合にはストッパーを外してご使用ください。
※ストッパーはネジ止めの為、後で取り付ける事も可能です。

※3方枠下レールなしをご選択の場合、フリータイプには対応しておりません。

※便宜上、扉を外した状態で撮影しています。

3方枠レール無し(W=4.5尺･6尺)の場合

折れ戸同士が閉じた際には扉裏の召し合わせで固定されます。

3方枠レール無し(W=3尺)の場合

● 下部納まり

下部のストッパーに折れ戸の下部のピンが入って止まります。

※3方枠下レールなしをご選択の場合、フリータイプには対応しておりません。

● 折れ戸の下のガイドピンの納まり

※便宜上、扉を外した状態で撮影しています。

共通特長

■スムーズな開閉を実現する4輪上吊り方式を採用。

一般的に多く使用されている軸固定ですが、ほとんどがピボットヒンジといわれる、ピン状の軸で上下を固定して開閉するタイプです。金具の耐久性などの問題から、スムーズな開閉が得られなくなる場合もあります。そこで軸固定タイプも上吊式の四輪吊車を採用。軽快な開閉感が得られます。

■フルオープンも、枠側の固定も自由自在!

〈フルオープンの場合〉
扉は左右に寄せることができます。

〈枠側を固定した場合〉
扉は一方向にのみ折れて開きます。

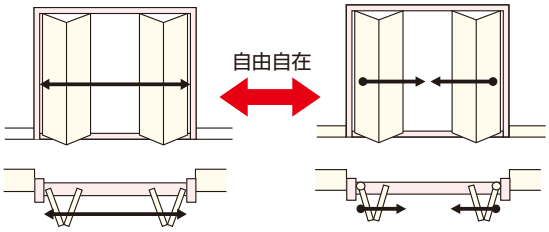

※3方枠下レールなしをご選択の場合、フリータイプには対応しておりません。

■隅にあるものや大きな物もラクラク出し入れ。

フリーオープンタイプと軸固定タイプを、使い勝手に合わせてドライバー1本で兼用できます。特に9尺、12尺といった長尺間口の場合でも、細かく区切ってしまうと入らなくなってしまう大きな物や長いものでも、フリーオープンタイプならラクラク収納できます。

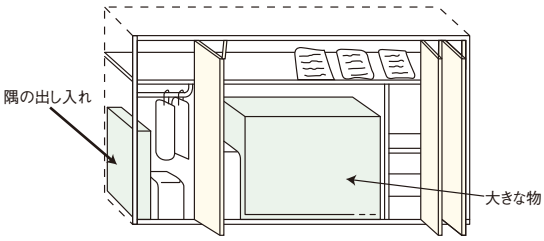

4タイプの下部納まり

3方枠+埋め込みレール
フロアーを貼り込む際に、レールを埋め込みます。

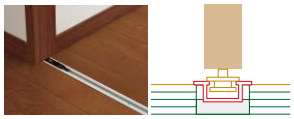

3方枠　下レール無し
フロアーを貼り伸ばして施工後、
金具をフロアー面に直付けします

3方枠+床直付けレール
フロアーを貼り伸ばして施工後、レールを上から乗せて固定します。



4方枠(敷居有)
別途敷居を手配すれば、4方枠での納まりも可能になります。
※枠材は「3方枠+埋め込みレール」とセットでご使用ください。

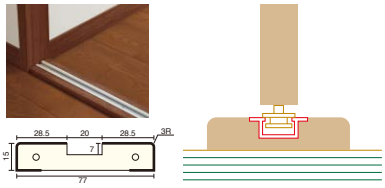

受注生産品

建具

収納用建具

クローゼットドア

クローゼットドア 固定枠

設計資料 P.87
オプション P.40

F☆☆☆☆ 4VOC基準適合(木質建材) 低VOC 躯体接合金具フル装備

商品選択手順 高さと間口に合わせてお選びください。1 扉 ▶ 2 枠 (必要な場合には ▶ 3 敷居)

固定枠

T-EL フラット

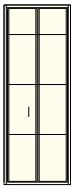

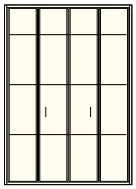

高さ		枠外幅		間口3尺 枠外幅734mm		間口4.5尺 枠外幅1,199mm	
8尺	1	扉	ミラー無しタイプ	扉 XOT84DK -□ 受14 ¥ 94,400		折れ戸 XOT83DK -□×2 受14 ¥ 94,400×2	
	2	専用枠材	①3方枠+埋め込みレール	AOT351-D -□ 受14 ¥ 29,900		AOT35A-D -□ 受14 ¥ 34,500	
			②3方枠+床直付けレール	AOT351-F -□ 受14 ¥ 29,900		AOT35A-F -□ 受14 ¥ 34,500	
			③3方枠レール無し	AOT351-T -□ 受14 ¥ 29,900		AOT35A-T -□ 受14 ¥ 34,500	
	セット価格		ミラー無しタイプ	¥124,300		¥223,300	

高さ		枠外幅		間口3尺 枠外幅734mm		間口4.5尺 枠外幅1,199mm (4枚扉 仕様)	
7尺	1	扉	ミラー無しタイプ	扉 XOT74DK -□ 受14 ¥ 82,100		折れ戸 XOT73DK -□×2 受14 ¥ 82,100×2	
	2	専用枠材	①3方枠+埋め込みレール	AOT341-D -□ 受14 ¥ 27,200		AOT34A-D -□ 受14 ¥ 31,900	
			②3方枠+床直付けレール	AOT341-F -□ 受14 ¥ 27,200		AOT34A-F -□ 受14 ¥ 31,900	
			③3方枠レール無し	AOT341-T -□ 受14 ¥ 27,200		AOT34A-T -□ 受14 ¥ 31,900	
	セット価格		ミラー無しタイプ	¥109,300		¥196,100	

敷居を利用して床直置きにする場合のみ下記の敷居をご発注ください。(専用枠材は「3方枠+埋め込みレール」のみの対応となります。)

3 敷居	直置き専用(突板貼り)	DCAC31 -□ ¥ 3,800	DCAC30 -□ ¥ 5,400	

固定枠

●確は在庫確認商品です。●▭はメーターモジュール対応です。●表示価格は税抜き価格です。●表示価格には工事費は含まれておりません。●印刷のため実物と多少、色・柄が異なることがあります。面材サンプルなどでお確かめください。

取っ手

K型（クローム）

扉デザイン

ミラー付の扉は対応しておりません

カラーバリエーション

品番の□にカラー記号をお入れください。

W グランナット®

Q グランチーク®

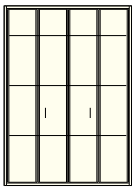

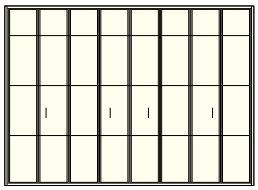

間口6尺 枠外幅1,645mm	間口9尺 枠外幅2,568mm	間口12尺 枠外幅3,403mm
扉 XOT85DK-□ ×2 受14 ¥ 94,400×2	扉 XOT86DK-□ ×3 受14 ¥ 96,600×3	扉 XOT86DK-□ ×4 受14 ¥ 96,600×4
AOT353-D -□ 受14 ¥ 40,600	AOT356-D -□ 受14 ¥ 60,400	AOT357-D -□ 受14 ¥ 71,000
AOT353-F -□ 受14 ¥ 40,600	AOT356-F -□ 受14 ¥ 60,400	AOT357-F -□ 受14 ¥ 71,000
AOT353-T -□ 受14 ¥ 40,600		
¥229,400	¥350,200	¥457,400

間口6尺 枠外幅1,645mm	間口9尺 枠外幅2,568mm	間口12尺 枠外幅3,403mm
扉 XOT75DK-□ ×2 受14 ¥ 82,100×2	扉 XOT76DK-□ ×3 受14 ¥ 84,300×3	扉 XOT76DK-□ ×4 受14 ¥ 84,300×4
AOT343-D -□ 受14 ¥ 38,000	AOT346-D -□ 受14 ¥ 57,800	AOT347-D -□ 受14 ¥ 68,300
AOT343-F -□ 受14 ¥ 38,000	AOT346-F -□ 受14 ¥ 57,800	AOT347-F -□ 受14 ¥ 68,300
AOM343-T -□ 受14 ¥ 38,000		
¥202,200	¥310,700	¥405,500

DCAC37 -□ ¥ 6,600	DCAC41 -□ ¥ 12,500	DCAC44 -□ ¥ 14,000

ミラー付の扉は対応しておりません。

グランナット®

グランチーク®

受注生産品のマークについて

受□のマークが付いている商品は受注生産品となります。マーク内の数字は受注後に生産拠点の最寄りの物流を出荷するまでの日数です。現場までは更に数日の輸送期間を見てください。受□マークの無い品番については基本在庫商品ですが、欠品時は受3となります。詳細については**P.4**をご覧ください。

受注生産品

建具

収納両開き

収納両開き戸

収納両開き戸

設計資料 P.90
オプション P.43

F☆☆☆☆ 4VOC基準適合(木質建材) 低VOC

商品選択手順 1 高さの選択 ▶ 2 枠 (必要な場合には ▶ 3 下枠)

取っ手
K型(クローム)

枠の形状
固定枠

カラーバリエーション
品番の□にカラー記号をお入れください。

グランナット®



グランチーク®

T-EL

高さ	タイプ				固定枠
3尺 枠外高さ 832㎜	※H=3尺には躯体接合金具は装備されていません。	1	扉単体	XNT34DK -□	受14 ￥71,600
		2	専用枠材	ANT111-E -□	受14 ￥16,100
			セット価格		￥87,700
4尺 枠外高さ 1,187㎜	※H=4尺には躯体接合金具は装備されていません。	1	扉単体	XNT44DK -□	受14 ￥72,600
		2	専用枠材	ANT121-E -□	受14 ￥17,700
			セット価格		￥90,300
6尺 枠外高さ 1,785㎜	躯体接合金具フル装備	1	扉単体	XNT64DK -□	受14 ￥80,800
		2	専用枠材	ANT131-E -□	受14 ￥23,000
			セット価格		￥103,800
7尺 枠外高さ 2,035㎜	躯体接合金具フル装備	1	扉単体	XNT74DK -□	受14 ￥82,100
		2	専用枠材	ANT141-E -□	受14 ￥23,700
			セット価格		￥105,800
8尺 枠外高さ 2,336㎜	躯体接合金具フル装備	1	扉単体	XNT84DK -□	受14 ￥94,400
		2	専用枠材	ANT151-E -□	受14 ￥26,300
			セット価格		￥120,700

下枠が必要な場合には 3 を追加してください

3	下枠	DCAD12S-Q-□	￥ 2,300

確認ポイント

発注、施工にあたって、以下の点をご確認ください。

■収納両開き戸

高さタイプ	ラフ開口寸法/H×W(㎜)	枠外寸法/H×W(㎜)	ドア寸法/H×W×T(㎜)
3尺		832×734	780×670×27
4尺		1,187×734	1,135×670×27
6尺	1,805×744	1,785×734	1,733×670×27
7尺	2,055×744	2,035×734	1,983×670×27
8尺	2,356×744	2,336×734	2,284×670×27

※ラフ開口はFLからの寸法で見ています。
※上記寸法は下枠を使用した4方枠納まりで見ています。

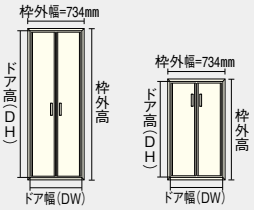

※躯体接合金具をフル装備しているものは、枠外寸法+8㎜を目安として開口を設定してください。

●確は在庫確認商品です。●□はメーターモジュール対応です。●表示価格は税抜き価格です。●表示価格には工事費は含まれておりません。●印刷のため実物と多少、色・柄が異なることがあります。面材サンプルなどでお確かめください。

引き戸枠の変更について

ソフトクローズ機構の変更

標準は戸先側にソフトクローズ機構付きですが、ソフトクローズ無しや、
両側ソフトクローズと変更ができます。

《 ソフトクローズ金具を無しとする場合 》

各ページの専用枠材を以下の品番に
変更して発注してください。

無しの場合、「専用枠材の品番・金額が変更」となります。

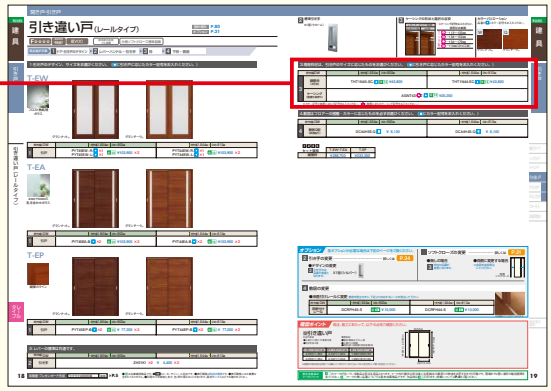

ソフトクローズ無し

■ 引き違い戸(レールタイプ)

枠外幅・DW	枠外幅1,824mm DW=900mm	枠外幅1,644mm DW=810mm
調整枠(3方枠)	THT1N45-SN-□ 受14 ￥33,800	THT1N44-SN-□ 受14 ￥33,800

■ 片引き戸(レールタイプ)

枠外幅・DW	枠外幅1,824mm DW=900mm	枠外幅1,644mm DW=810mm	枠外幅1,450mm DW=713mm	枠外幅1,324mm DW=650mm	枠外幅1,190mm DW=583mm
調整枠(3方枠)	TKT1N45-(R/L)SN-□ 受14 ￥30,300	TKT1N44-(R/L)SN-□ 受14 ￥30,300	TKT1N43-(R/L)SN-□ 受14 ￥30,300	TKT1N42-(R/L)SN-□ 受14 ￥30,300	TKT1N41-(R/L)SN-□ 受14 ￥30,300

■ 間口9尺以上引き戸(レールタイプ)

	4枚引き違い戸	引き分け戸	3枚引き込み戸	3枚引き違い戸	2枚引き込み戸
枠外幅・DW	枠外幅3,234mm DW=810mm	枠外幅3,234mm DW=810mm	枠外幅3,207mm DW=810mm	枠外幅2,424mm DW=810mm	枠外幅2,427mm DW=810mm
調整枠(3方枠)	TIT1N48-SN-□ 受14 ￥50,400	TLT1N48-SN-□ 受14 ￥46,300	TWT9N48-(R/L)SN-□ 受14 ￥71,600	TST2N47-SN-□ 受14 ￥65,900	TWT5N47-(R/L)SN-□ 受14 ￥55,500

《 ソフトクローズ金具を両側に付ける場合 》

各ページの部材に、以下の「ソフトクローズ追加金具」を追加して発注してください。

商品選択手順 1 ドア・引き戸のデザイン ▶ 2 レバーハンドル・引き手 ▶ 3 枠 ▶ 4 下枠・敷居

＋

ソフトクローズ追加金具

■ 引き違い戸(レールタイプ)

枠外幅・DW	枠外幅1,824mm DW=900mm	枠外幅1,644mm DW=810mm
ソフトクローズ用金具	ZYSRL2 ×2	￥ 5,000 ×2

■ 片引き戸(レールタイプ)

枠外幅・DW	枠外幅1,824mm DW=900mm	枠外幅1,644mm DW=810mm	枠外幅1,450mm DW=713mm	枠外幅1,190mm DW=583mm
ソフトクローズ用金具	ZYSRL1	￥ 5,000	ZYSRS1	￥ 5,000

■ 間口9尺以上引き戸(レールタイプ)

	4枚引き違い戸	引き分け戸	3枚引き込み戸	3枚引き違い戸	2枚引き込み戸
枠外幅・DW	枠外幅3,234mm DW=810mm	枠外幅3,234mm DW=810mm	枠外幅3,207mm DW=810mm	枠外幅2,424mm DW=810mm	枠外幅2,427mm DW=810mm
ソフトクローズ用金具	ZYSRL2×4 ￥ 5,000 ×4	ZYSRL2×2 ￥ 5,000 ×2	ZYSRL2×3 ￥ 5,000 ×3	ZYSRL2×3 ￥ 5,000 ×3	ZYSRL2×2 ￥ 5,000 ×2

受注生産品のマークについて

受□のマークが付いている商品は受注生産品となります。マーク内の数字は受注後に生産拠点の最寄りの物流を出荷するまでの日数です。現場までは更に数日の輸送期間を見てください。受□マークの無い品番については基本在庫商品ですが、欠品時は受3となります。詳細については**P.4**をご覧ください。

レバーのデザインや表示錠・鍵付錠等の用途別に使用できるレバーが選べます。

デザインと用途のご希望に合わせて、「レバーハンドル一覧」より、レバーをお選びください。

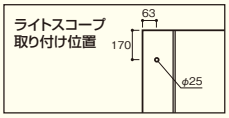

[標準]

ライトスコープなし

空錠

間仕切り錠

表示錠

鍵付錠

錠付きのレバー内側は共通デザインです。

+ライトスコープ付

扉

レバー

扉本体価格

扉加工が変わらないため、品番の変更はありません。

レバー価格(間仕切り錠/表示錠/鍵付錠)

右ページ 間仕切り錠/表示錠/鍵付錠よりお選びください。

扉本体価格 ＋￥1,000(扉加工代)

扉品番の最後にBを付けてください。

(例)

ＣＤＴ４３ＥＰ－Ｃ □ - □

ＣＤＴ４３ＥＰ－Ｃ B - □

レバー価格（ライトスコープ同梱）

右ページ ライトスコープ同梱品よりお選びください。

●確は在庫確認商品です。●□はメーターモジュール対応です。●表示価格は税抜き価格です。●表示価格には工事費は含まれておりません。●印刷のため実物と多少、色・柄が異なることがあります。面材サンプルなどでお確かめください。

レバーハンドル一覧

※1 鍵付錠について…鍵が3個同梱されています。

	K型 （クローム） 光沢メッキ	F型 （シルバー） ヘアライン塗装
空錠 標準的なレバー	 標準 ZH11K1 ￥ 7,900 ライトスコープ同梱品 ZH11K1S ￥ 8,900	 ZH11F1 ￥ 7,900 ライトスコープ同梱品 ZH11F1S ￥ 8,900
間仕切り錠 寝室・洗面所等の プライベートルームに最適 空錠との差額 ＋￥2,000	 ZH11K2 ￥ 9,900 ライトスコープ同梱品 ZH11K2S ￥10,900	 ZH11F2 ￥ 9,900 ライトスコープ同梱品 ZH11F2S ￥10,900
表示錠 トイレドアに標準 空錠との差額 ＋￥2,000	 ZH11K3 ￥ 9,900 ライトスコープ同梱品 ZH11K3S ￥10,900	 ZH11F3 ￥ 9,900 ライトスコープ同梱品 ZH11F3S ￥10,900
鍵付錠※1 簡易シリンダー錠 空錠との差額 ＋￥8,800	 ZH11K4 ￥16,700 ライトスコープ同梱品 ZH11K4S ￥17,700	 ZH11F4 ￥16,700 ライトスコープ同梱品 ZH11F4S ￥17,700

引き手のデザインや用途別に使用できる表示錠・鍵付錠等を選べます。

デザインと用途のご希望に合わせて、「引き手一覧」より、引き手をお選びください。

[標準]

ライトスコープなし

空錠

扉

引き手

枠

間仕切り錠

寝室、洗面所等のプライベートルームに最適

表示錠

トイレドアに最適

鍵付錠

簡易シリンダー錠です

大型サムターン表示錠

サムターン(つまみ)が大型のため、つまみやすく施錠・解錠がより楽になります

扉本体価格 ＋ ¥1,000(扉加工代)

扉品番の9・10桁目にB1を付けてください。

(例)

PYT44EP－B □□ － □

PYT44EP－B B 1 － □

引き手価格(間仕切り錠/表示錠/鍵付錠/大型サムターン表示錠)

右ページ 間仕切り錠/表示錠/鍵付錠/大型サムターン表示錠よりお選びください。

枠価格(片引き戸の場合) ＋ ¥800(枠加工代)

専用枠材の品番については P.36 を参照してください。

枠品番のNをAに変えてください。

(例)

TKT1 N 44－(R/L)SC － □

TKT1 A 44－(R/L)SC － □

(標準枠材)カマ錠受けなし

カマ錠受け付き

ライトスコープ付

間仕切り錠

表示錠

鍵付錠

大型サムターン表示錠

＋ライトスコープ付

扉本体価格 ＋ ¥1,000(扉加工代)

扉品番の9・10桁目にB2を付けてください。

(例)

PYT44EP－B □□ － □

PYT44EP－B B 2 － □

引き手価格 (ライトスコープ同梱)

右ページ ライトスコープ同梱品よりお選びください。

枠価格(片引き戸の場合) ＋ ¥800(枠加工代)

枠品番のNをAに変えてください。

(例)

TKT1 N 44－(R/L)SC － □

TKT1 A 44－(R/L)SC － □

ライトスコープ付

空錠

＋ライトスコープ付

扉本体価格 ＋ ¥1,000(扉加工代)

扉品番の9・10桁目にB6を付けてください。

(例)

PYT44EP－B □□ － □

PYT44EP－B B 6 － □

引き手価格 (ライトスコープ同梱)

右ページ ライトスコープ同梱品の空錠よりお選びください。

枠価格

枠材は変更はありません。

ライトスコープ取り付け位置

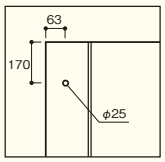

●確は在庫確認商品です。●▭はメーターモジュール対応です。●表示価格は税抜き価格です。●表示価格には工事費は含まれておりません。●印刷のため実物と多少、色・柄が異なることがあります。面材サンプルなどでお確かめください。

引き手一覧

	K型（クローム） 光沢メッキ	X型（シルバー） ヘアライン塗装
空錠 （引き手のみ）	標準 ZH21K1 ￥4,400 ライトスコープ同梱品 ZH21K1S ￥ 5,400	ZH21X1 ￥4,400 ライトスコープ同梱品 ZH21X1S ￥ 5,400
間仕切り錠 （引き手同梱） 空錠との差額 ＋￥5,300	ZH21K2 ￥9,700 ライトスコープ同梱品 ZH21K2S ￥10,700	ZH21X2 ￥9,700 ライトスコープ同梱品 ZH21X2S ￥10,700
表示錠 （引き手同梱） 空錠との差額 ＋￥5,300	ZH21K3 ￥9,700 ライトスコープ同梱品 ZH21K3S ￥10,700	ZH21X3 ￥9,700 ライトスコープ同梱品 ZH21X3S ￥10,700
鍵付錠※1 （引き手同梱） 空錠との差額 ＋￥10,300	ZH21K4 ￥14,700 ライトスコープ同梱品 ZH21K4S ￥15,700	ZH21X4 ￥14,700 ライトスコープ同梱品 ZH21X4S ￥15,700
大型サムターン 表示錠 （引き手同梱） 空錠との差額 ＋￥7,400	ZH21K5 ￥11,800 ライトスコープ同梱品 ZH21K5S ￥12,800	ZH21X5 ￥11,800 ライトスコープ同梱品 ZH21X5S ￥12,800

※1 鍵付錠について…鍵が2個同梱されています。

※鍵付錠は一般住宅の室内専用ドア・引き戸用の簡易シリンダー錠です。
本商品は、防犯用の本締錠ではありませんので防犯効果の必要な場所へは使用しないでください。
※錠付きの場合はカマ錠が同梱されます。
※写真の一部はソフトアートシリーズになります。

大型サムターン表示錠を選ばれた場合

引き戸ストッパー（引き残し用）

シルバー	品番	価格／個
	ZY1637	￥ 2,300

大型サムターンが中方立て側にくる時、引き戸に引き残しをつくることができます。
小壁側竪枠の防寒じゃくりセンターに床から1,200㎜（±25㎜）の高さに取り付けてください。
ただし有効間口は102㎜狭くなります。

■取り付け位置

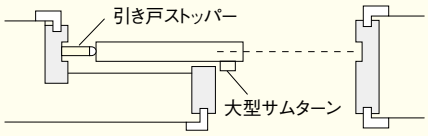

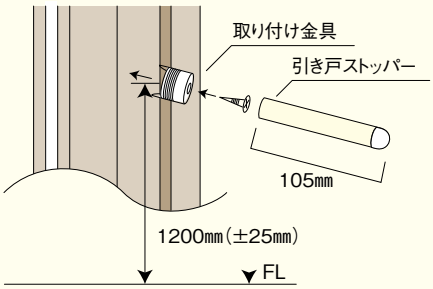

受注生産品のマークについて　受□のマークが付いている商品は受注生産品となります。マーク内の数字は受注後に生産拠点の最寄りの物流を出荷するまでの日数です。現場までは更に数日の輸送期間を見てください。受□マークの無い品番については基本在庫商品ですが、欠品時は受3となります。詳細については**P.4**をご覧ください。

錠付き引き戸品番一覧

レールタイプ　片引き戸

1.（引き戸のデザイン）

（例）

	枠外幅・DW	枠外幅1,824㎜ DW=900㎜	枠外幅1,644㎜ DW=810㎜	枠外幅1,450㎜ DW=713㎜	枠外幅1,324㎜ DW=650㎜	枠外幅1,190㎜ DW=583㎜
1	引戸	PYT45EW-L-□ 受14 ¥103,900	PYT44EW-L-□ 受14 ¥103,900	PYT43EW-B-□ 受14 ¥103,900	—	—

	枠外幅・DW	枠外幅1,824㎜ DW=900㎜	枠外幅1,644㎜ DW=810㎜	枠外幅1,450㎜ DW=713㎜	枠外幅1,324㎜ DW=650㎜	枠外幅1,190㎜ DW=583㎜
1	引戸	PYT45EP-B-□ 受14 ¥ 77,200	PYT44EP-B-□ 受14 ¥ 77,200	PYT43EP-B-□ 受14 ¥ 77,200	PYT42EP-B-□ 受14 ¥ 77,200	PYT41EP-B-□ 受14 ¥ 77,200

【錠付きに変更する場合】

1 下記のように品番の8桁目の「R/L/B」の後に⇒「B1」を付けてください。価格は¥1,000アップとなります。

	枠外幅・DW	枠外幅1,824㎜ DW=900㎜	枠外幅1,644㎜ DW=810㎜	枠外幅1,450㎜ DW=713㎜	枠外幅1,324㎜ DW=650㎜	枠外幅1,190㎜ DW=583㎜
1	引戸	PYT45EW-LB1-□ 受14 ¥104,900	PYT44EW-LB1-□ 受14 ¥104,900	PYT43EW-BB1-□ 受14 ¥104,900	—	—

	枠外幅・DW	枠外幅1,824㎜ DW=900㎜	枠外幅1,644㎜ DW=810㎜	枠外幅1,450㎜ DW=713㎜	枠外幅1,324㎜ DW=650㎜	枠外幅1,190㎜ DW=583㎜
1	引戸	PYT45EP-BB1-□ 受14 ¥ 78,200	PYT44EP-BB1-□ 受14 ¥ 78,200	PYT43EP-BB1-□ 受14 ¥ 78,200	PYT42EP-BB1-□ 受14 ¥ 78,200	PYT41EP-BB1-□ 受14 ¥ 78,200

3.専用枠材

	枠外幅・DW	枠外幅1,824㎜ DW=900㎜	枠外幅1,644㎜ DW=810㎜	枠外幅1,450㎜ DW=713㎜	枠外幅1,324㎜ DW=650㎜	枠外幅1,190㎜ DW=583㎜
3	調整枠（3方枠）	TKT1N45-(R/L)SC-□ 受14 ¥ 35,300	TKT1N44-(R/L)SC-□ 受14 ¥ 35,300	TKT1N43-(R/L)SC-□ 受14 ¥ 35,300	TKT1N42-(R/L)SC-□ 受14 ¥ 35,300	TKT1N41-(R/L)SC-□ 受14 ¥ 35,300
	ケーシング（竪勝ち納まり）	AGNT43-○T-□ 受14 ¥ 20,200				

【錠付きに変更する場合】

下記のように品番の5桁目を「N」⇒「A」に変更してください。価格は¥800アップとなります。

	枠外幅・DW	枠外幅1,824㎜ DW=900㎜	枠外幅1,644㎜ DW=810㎜	枠外幅1,450㎜ DW=713㎜	枠外幅1,324㎜ DW=650㎜	枠外幅1,190㎜ DW=583㎜
3	調整枠（3方枠）	TKT1A45-(R/L)SC-□ 受14 ¥ 36,100	TKT1A44-(R/L)SC-□ 受14 ¥ 36,100	TKT1A43-(R/L)SC-□ 受14 ¥ 36,100	TKT1A42-(R/L)SC-□ 受14 ¥ 36,100	TKT1A41-(R/L)SC-□ 受14 ¥ 36,100
	ケーシング（竪勝ち納まり）	AGNT43-○T-□ 受14 ¥ 20,200				

●確は在庫確認商品です。●□はメーターモジュール対応です。●表示価格は税抜き価格です。●表示価格には工事費は含まれておりません。●印刷のため実物と多少、色・柄が異なることがあります。面材サンプルなどでお確かめください。

カラーバリエーション
品番の□にカラー記号をお入れください。

グランナット® グランチーク®

通気措置を必要としない開口部に使用する「気密対応戸当たり」が同梱された専用枠材が選べます。

通気不要時専用枠 ※気密対応戸当たり仕様

■親子ドア枠

枠外幅・DW		枠外幅1,189㎜ 枠外幅1,137㎜
3	専用枠材（3方枠）	TDT14F-(M/H)-□ 受14 ￥29,300

■シングルドア枠

枠外幅・DW		枠外幅848㎜ DW=793㎜	枠外幅778㎜ DW=723㎜	枠外幅758㎜ DW=703㎜	枠外幅735㎜ DW=680㎜
3	専用枠材（3方枠）	TDT145-C-□ 受14 ￥25,900	TDT149-C-□ 受14 ￥25,900	TDT143-C-□ 受14 ￥25,900	TDT142-C-□ 受14 ￥25,900

■トイレドア枠

枠外幅・DW		枠外幅654㎜ DW=599㎜
3	専用枠材（3方枠）	TDT141-C-□ 受14 ￥25,900

調整枠と一緒に使用するケーシングの見付幅35㎜が選べます。

レギュラーケーシング（LT・MT）・竪勝ちタイプ

■開き戸

対応壁厚(㎜)		親子ドア用	シングルドア・トイレドア用
113～133㎜	L型	AGNT42-LT-□ 受14 ￥18,400	AGNT41-LT-□ 受14 ￥16,700
134～153㎜	M型	AGNT42-MT-□ 受14 ￥18,400	AGNT41-MT-□ 受14 ￥16,700

■引き戸

対応壁厚(㎜)		引き違い戸・片引き戸用	4枚引き違い戸用	引き分け戸用
113～133㎜	L型	AGNT43-LT-□ 受14 ￥20,200	AGNT45-LT-□ 受14 ￥29,000	AGNT48-LT-□ 受14 ￥25,700
134～153㎜	M型	AGNT43-MT-□ 受14 ￥20,200	AGNT45-MT-□ 受14 ￥29,000	AGNT48-MT-□ 受14 ￥25,700

対応壁厚(㎜)		3枚引き違い戸用
151～171㎜	L型	AGNT44-LT-□ 受14 ￥25,700
172～191㎜	M型	AGNT44-MT-□ 受14 ￥25,700

対応壁厚(㎜)		2枚引き込み戸用
151～171㎜	L型	AGNT46-LT-□ 受14 ￥29,000
172～191㎜	M型	AGNT46-MT-□ 受14 ￥29,000

対応壁厚(㎜)		3枚引き込み戸用
189～209㎜	L型	AGNT47-LT-□ 受14 ￥29,000

確認ポイント 発注、施工にあたって、以下の点をご確認ください。

■納まり情報(ドア)

●竪枠・上枠・下枠とも正寸カット済

タイプ	ラフ開口寸法/H×W(㎜)	枠外寸法/H×W(㎜)	ドア寸法/H×W×T(㎜)
親子ドア	2,055×1,199	2,047×1,189	1,995×723/410×36
シングルドア	2,055×858	2,047×848	1,995×793×36
	2,055×788	2,047×778	1,995×723×36
	2,055×768	2,047×758	1,995×703×36
	2,055×745	2,047×735	1,995×680×36
トイレドア	2,055×664	2,047×654	1,995×599×36

※3方枠の場合は、竪枠の下端を12㎜カットしてください。

■吊元について

●親子ドア
■吊元

品番の(M/H)は吊元を表示しています。下記の図を参照してお選びください。

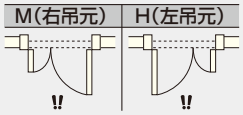

●シングルドア／トイレドア
■吊元

ドア、専用枠材とも左右兼用(C)となっています。現場にて吊元を確認の上、施工してください。

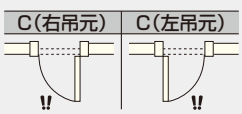

ケーシングの形状

竪勝ちタイプ

受注生産品のマークについて
受□のマークが付いている商品は受注生産品となります。マーク内の数字は受注後に生産拠点の最寄りの物流を出荷するまでの日数です。現場までは更に数日の輸送期間を見てください。受□マークの無い品番については基本在庫商品ですが、欠品時は受3となります。詳細についてはP.4をご覧ください。

小壁ちゃん

F☆☆☆☆　低VOC

小壁の薄さによる反りの解消と施工時間の短縮を実現します。

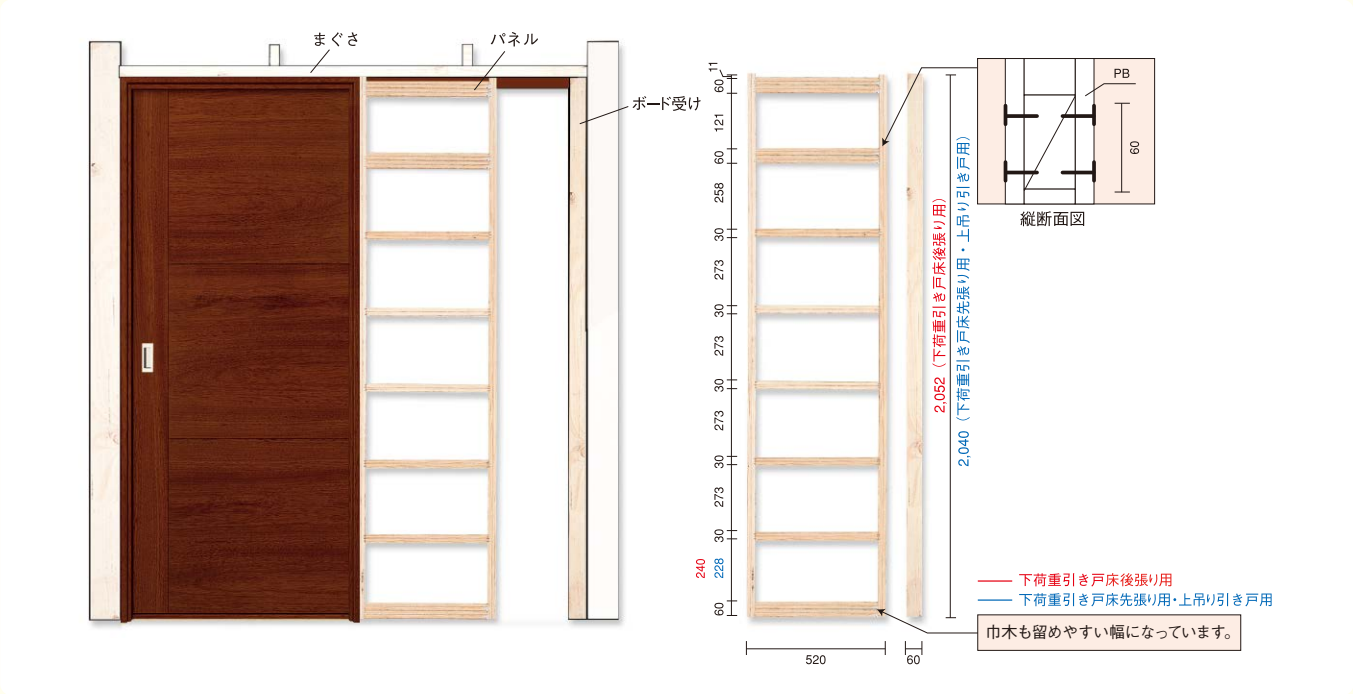

桟木は単板積層板で反りにくくなっています。

乾燥させた単板を揃えて、圧縮・接着した単板積層板を使用しているため矢印方向へ反りにくくなっています。

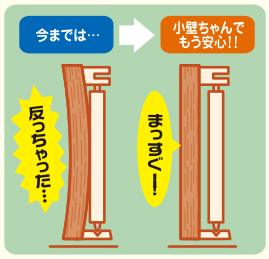

施工もラクラク！

従来は、28分かかっていた施工が、2分で取り付けが可能です。
高さはROH=2,055にピッタリサイズ。厚みも材料も割ることなくピッタリサイズです。

ひとつのアイテムで全ての開口に対応できます。

パネルとボード受けを離すだけで全ての間口に対応できます。

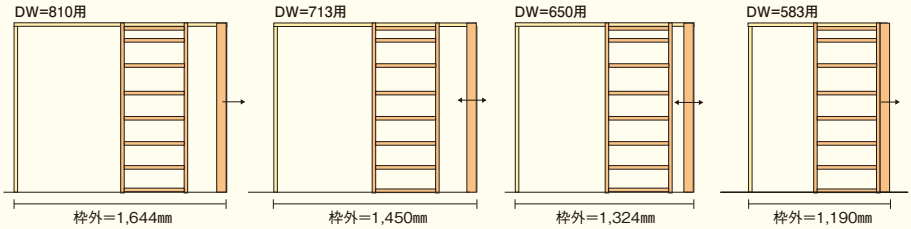

見積書・プレゼンボード作成　ラクラクWEB見積　検索　▶P.5

●確は在庫確認商品です。●▭はメーターモジュール対応です。●表示価格は税抜き価格です。●表示価格には工事費は含まれておりません。●印刷のため実物と多少、色・柄が異なることがあります。面材サンプルなどでお確かめください。

小壁ちゃん

□縦断面図

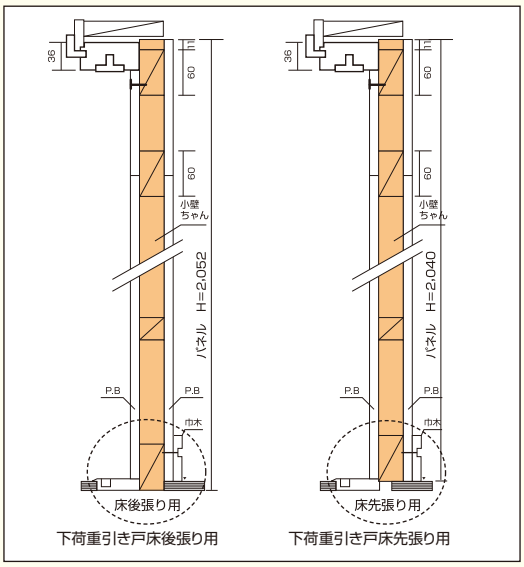

●下荷重引き戸床後張り用

	サイズ 長さ×幅×厚さ(㎜)	品番 価格／本
厚み22㎜タイプ	2,052× 580/60 ×22	VMS710 ￥7,300
厚み30㎜タイプ	2,052× 580/60 ×30	VMS610 ￥7,300
厚み37㎜タイプ	2,052× 580/60 ×37	VMS810 ￥8,800

●下荷重引き戸床先張り用

床材を張った後に小壁を施工する方のために12㎜短い長さをご用意しました。

	サイズ 長さ×幅×厚さ(㎜)	品番 価格／本
厚み22㎜タイプ	2,040× 580/60 ×22	VMS700 ￥7,300
厚み30㎜タイプ	2,040× 580/60 ×30	VMS600 ￥7,300
厚み37㎜タイプ	2,040× 580/60 ×37	VMS800 ￥8,800

□[片引き戸・引き分け戸(調整枠)]横断面図

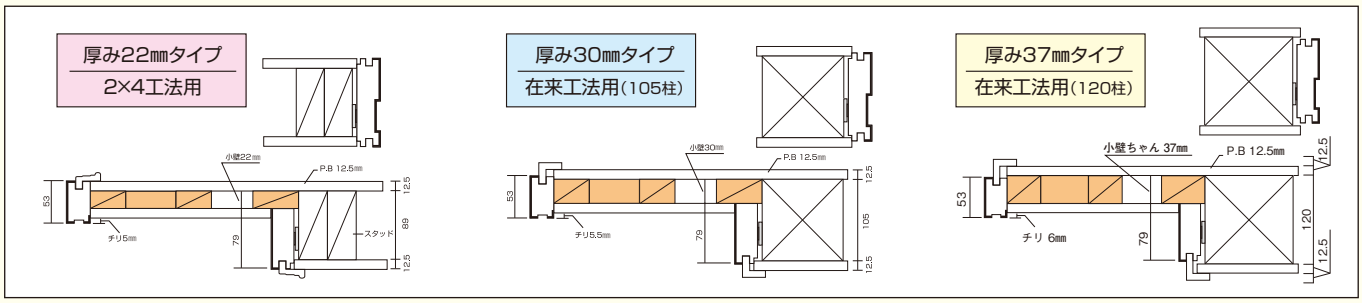

小壁用木軸セット

35㎜タイプ(木造軸組工法用)

●断面図

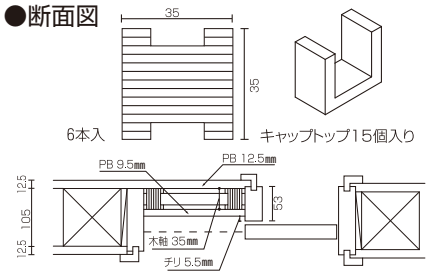

●木造軸組構法用

サイズ 長さ×幅×厚さ(㎜)	品番 価格	入数(本)
2,700×35×35	確 VMS351 ￥9,700	6本入 キャップトップ 15個同梱

24㎜タイプ(2×4工法用)

●断面図

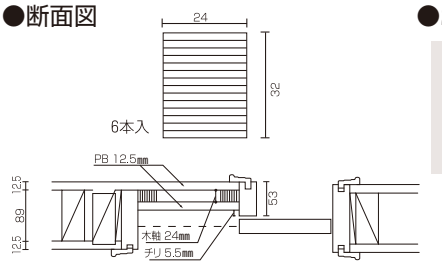

●2×4工法用

サイズ 長さ×幅×厚さ(㎜)	品番 価格	入数(本)
2,338×24×32	確 VMS241 ￥6,900	6本入

受注生産品のマークについて　受□のマークが付いている商品は受注生産品となります。マーク内の数字は受注後に生産拠点の最寄りの物流を出荷するまでの日数です。現場までは更に数日の輸送期間を見てください。受□マークの無い品番については基本在庫商品ですが、欠品時は受3となります。詳細については**P.4**をご覧ください。

ドア部材／引き戸部材／収納部材

ライトスコープ

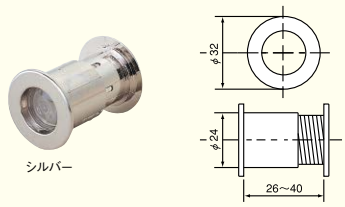

	品 番	価格／個
シルバー	ZY1594	￥1,000

通気スペーサー

サイズ:48×23×5.5(2個入)

品 番	価格／セット
DCTX52	￥1,500

躯体接合金具専用レンチ



枠を固定する際の専用レンチです。

品 番	価格／個	入数
ZY2412	￥1,800	5

躯体接合クッションキャップ〈引き戸〉



対応色	品番	価格／個
グランナット®	ZY0852-K-DK	¥120
グランチーク®	ZY0853-K-BN	

躯体接合穴キャップ〈引き戸・クローゼット〉

対応色	品 番	価格／個
グランナット®	ZY0852	￥ 90
グランチーク®	ZY0853	

ドアストッパーマグネットタイプ(ロック機構付き)

※取り付け制限:ドアの下端から床面まで6～15㎜以内に限ります。
※止まりやすく解除もしやすい設計になっています。

	品 番	価格／個
シルバー	ZY0824	￥2,000

ドアストッパー(床付け・巾木付け兼用)

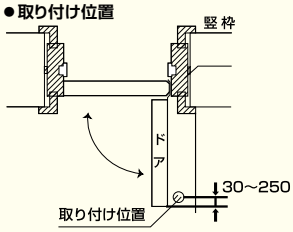

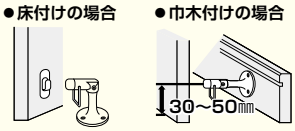

床付け・巾木付け兼用タイプです。取り付けは、レバーハンドル側の木端面から10㎜以上260㎜以下の範囲で取り付けてください。ただし、ガラスが下端まであるドアに関しては、ガラス面を避けた上で、上記範囲内に取り付けてください。また、下部木口面から30～50㎜程度の高さに取り付けてください。

	品 番	価格／個
シルバー	ZY0817	￥1,400

扉付けドアストッパー

材質:ステンレス

※取り付けの際は必ず扉から出っぱらないようにしてください。

	品 番	価格／個
シルバー	ZY0818	￥1,100

ドアクローザー

	品 番	価格／個
チョコ	ZY2515	￥12,300
ライトブラウン	ZY2516	
ホワイト	ZY2511	

開きドア用 ソフトクローズ金具

左記写真は右吊り(R)です。

ダンパー機能により、ドアの「バタン」という衝撃音をやわらげ、閉じ際からゆっくり閉まります。

品 番	価 格
ZH1201-(R/L)	受 7 ￥11,000

丁番キャップ

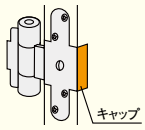

ドア側丁番のキャップです。
差し込み口の反対側の木口に仕上げとして使用します。

	品 番	価格／個
シルバー	ZY0136	￥140

※写真の一部はソフトアートシリーズになります。

見積書・プレゼンボード作成 ラクラクWEB見積 検索 ▶P.5

●確は在庫確認商品です。●▭はメーターモジュール対応です。●表示価格は税抜き価格です。●表示価格には工事費は含まれておりません。●印刷のため実物と多少、色・柄が異なることがあります。面材サンプルなどでお確かめください。

床直付けレール（ドア枠用）

床の上から直接取り付けできるバリアフリー仕様のドア枠用のレールです。

	サイズ(㎜)	品 番	価格／本
枠外幅848㎜/DW=793㎜用	799×36×3	DCRF05-S	受5 ￥2,300
枠外幅778㎜/DW=723㎜用	729×36×3	DCRF09-S	受5 ￥2,300
枠外幅758㎜/DW=703㎜用	709×36×3	DCRF03-S	受5 ￥2,300
枠外幅735㎜/DW=680㎜用	688×36×3	DCRF02-S	受5 ￥2,300
枠外幅654㎜/DW=599㎜用	605×36×3	DCRF01-S	受5 ￥2,300

バー引き手

現在の引き手を木製バー引き手に変更できます

当社通常引き手加工に対して取り付けできます。

〈通常引き手〉

使い方に合わせて両側タイプ・片側タイプが選べます

両側バー引き手、片側バー引き手を用意しました。

〈片側バー引き手の場合〉

〈両側バー引き手の場合〉

表示錠も取り付けできます

大型サムターン表示錠との組み合わせで表示錠も取り付け可能。

〈バー引き手+大型サムターン錠付きの場合〉

■バー引き手　梱包内容

バー引き手両側タイプ

バー引き手片側タイプ

大型サムターン表示錠

タイプ ＼ 金具色／木部色		シルバー ナチュラル(クリアー)	シルバー ミディアム(ブラウン)	シルバー ダーク	価 格
バー引き手	両側タイプ	ZH2RC1H	ZH2RC1Q	ZH2RC1W	受14 ￥17,100
バー引き手	片側タイプ	ZH2KC1H	ZH2KC1Q	ZH2KC1W	受14 ￥14,400
大型サムターン表示錠		ZH2JC5			受14 ￥ 9,100

※バー引き手には鍵付錠は使用出来ません。
※金属部の仕上げは塗装仕上げの為、引き手とは仕上がりが異なります。ご注意ください。

木部の色　木製の握りの部分は3色ご用意しています

ナチュラル

ミディアム

ダーク

バー引き手　推奨組み合わせ

	建具カラー
バー引き手 木部色	グランステージ
ミディアム	グランチーク®
ダーク	グランナット®

※サンプル等でご確認いただきご発注ください。

●バー引き手をご使用の場合の注意点

引き戸ストッパー（引き残し用）

シルバー

	品 番	価格／個
シルバー	ZY1637	￥2,300

バー引き手を使用する時、引き戸に引き残しを作ってください。小壁側竪枠の防寒じゃくりセンターに床から1,200㎜（±25㎜）の高さに取り付けてください。ただし有効間口は102㎜狭くなります。

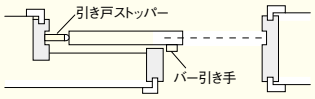

取り付け位置

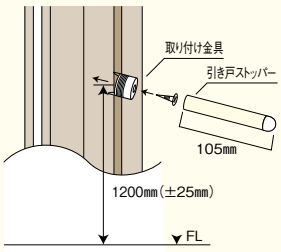

※写真の一部は他シリーズになります。

受注生産品のマークについて　受□のマークが付いている商品は受注生産品となります。マーク内の数字は受注後に生産拠点の最寄りの物流を出荷するまでの日数です。現場までは更に数日の輸送期間を見てください。受□マークの無い品番については基本在庫商品ですが、欠品時は受3となります。詳細については**P.4**をご覧ください。

引き戸部材／収納部材／化粧ベニヤ／和-洋建具部材

引き戸現場後付用錠セット

※それぞれ錠ケースと枠側カマ錠受けがセットになっています。(現場で後から扉や枠材に加工して錠を付ける場合に使用します。始めから工場より加工して出荷する場合と金具の形状が異なります。)

対応引き手	現場後付用 表示錠セット	現場後付用 表示錠セット(大型サムターン)	現場後付用 間仕切り錠セット	現場後付用 鍵付錠セット
クロームK型 K型対応	 ZH22K3 ¥ 6,400	 ZH22K5 ¥ 8,400	 ZH22K2 ¥ 6,400	 ZH22K4 ¥11,400
シルバーS型 X型 S型 対応	 ZH22S3 ¥ 6,400	 ZH22S5 ¥ 8,400	 ZH22S2 ¥ 6,400	 ZH22S4 ¥11,400

※本鍵錠は一般住宅の室内専用ドア･引き戸用の簡易シリンダー錠です。本商品は、防犯用の本締錠ではありませんので防犯効果の必要な場所へは使用しないでください。
※大型サムターンが中方立て側にくる場合は、別売の引き戸引き残しストッパーをお使いください。ただし、有効開口は102㎜狭くなります。

■工場にて加工分

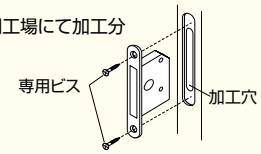

■現場後付用

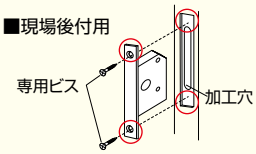

収納用引き手

K クローム

	K型(クローム)
品番	ZY1635
価格	¥ 1,500
梱包入数	1個入り

注意：取っ手は扉には同梱の為、扉発注の際に必ず取っ手を選択してください。
発注後の変更は別途下記の引き手を手配してください。

化粧ベニヤ

F☆☆☆☆　4VOC 基準適合(木質建材)　低VOC

※化粧ベニヤは色合わせが出来ませんのでご了承ください。

W グランナット®

Q グランチーク®

縦木目柄

			価格(ケース)	梱包入数
3尺×6.7尺	2,010×900×2.5	DPT372-□	受14 ¥28,000	2枚

戸襖錠セット

洋室の他の建具と合わせてお選びください。
※戸襖錠の(R/L)は、洋室側からみて右吊元(R)、左吊元(L)としています。

■セット内訳 レバーハンドル／受座／丁番2枚／ラッチ受座／錠ケース

吊り元	K型(クローム)	F型(シルバー)	価格
右吊り(R)	受7 ZY201G-EB	確 ZY301F-ER	¥15,300
左吊り(L)		確 ZY301F-EL	

洋側開き

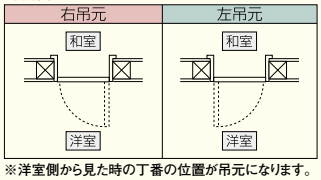

※洋室側から見た時の丁番の位置が吊元になります。

和側開き

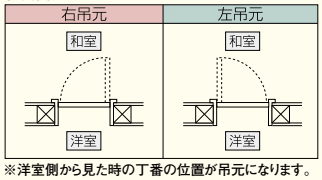

※洋室側から見た時の丁番の位置が吊元になります。

和-洋建具用引き手

洋室の他の建具と合わせてお選びください。

和側の引手は別途ご用意ください。

	K型(クローム)	X型(シルバー)
品番	ZY270QW	ZY270XW
価格	¥3,800	¥3,800

見積書･プレゼンボード作成　ラクラクWEB見積　検索　▶P.5

●確は在庫確認商品です。●□はメーターモジュール対応です。●表示価格は税抜き価格です。●表示価格には工事費は含まれておりません。●印刷のため実物と多少、色･柄が異なることがあります。面材サンプルなどでお確かめください。

別売品

水性木口塗料

用途:切断面の補色

顔料タイプの水性塗料。希釈や調色はできません。沈澱して凝固しやすいので長期保存はできません。

内容量30cc

カラー	品番	価格/本	発注単位
グランナット®	ZY0621-W	￥ 2,000	1
グランチーク®	ZY0621-Q		

タッチアップスティック・補修用スティック

用途:軽微なキズの補修

クレヨン状のカラースティック。色を合わせてすり込むか、熱で溶かして塗り表面を整えてください。塗装することもできます。

カラー	品番	価格/本	発注単位
グランナット®	ZY0611-W	￥ 2,000	1

カラー	品番	価格/本	発注単位
グランチーク®	ZY0611-Q	￥ 2,000	1

コーキング材

用途:隙間の充填

階段や造作材の隙間の充填向け。若干のヤセは起こります。硬化後も柔軟性を残します。塗料はのりません。

内容量250g

カラー	品番	価格/本	発注単位
グランナット® 推奨	ZY0637-DK	￥ 1,700	1
グランチーク® 推奨	ZY0632-BN		

ハードワックス補修キット

品番	価格／セット	発注単位
ZY0660	¥86,100	1

●打ちキズ、へこみキズ、角や縁のちょっとしたキズの補修に最適です。
●仕上がり面はキズつきにくく、耐久性に優れています。

	品名	品番	価格	発注単位
①	ハードワックス20色セット	ZY066G	受 7 ¥22,100	1
②	リキッドサンドペーパー(溶剤)	ZY066H	受 7 ￥ 6,600	1
③	電池ヘラ	ZY066J	受 7 ￥ 5,000	1
④	プラスチックヘラ	ZY066K	受 7 ￥ 3,400	1
⑤	ブレンダルステック6色セット	ZY066L	受 7 ￥15,900	1
⑥	木目書き筆ペン5色	ZY066M	受 7 ￥ 6,200	1
⑦	ユニソフト#1500(研磨材)	ZY066N	受 7 ￥ 1,700	1
⑧	ウエス	ZY066P	受 7 ￥ 350	1
⑨	5分艶スプレー	ZY066Q	受 7 ￥ 3,600	1
⑩	7分艶スプレー	ZY066R	受 7 ￥ 3,600	1
⑪	サンディングシーラー(下塗り5分艶)	ZY066S	受 7 ￥ 3,600	1
⑫	ジェル状瞬間接着剤	ZY066T	受 7 ￥ 1,600	1
⑬	スプレープライマー(硬化促進剤)	ZY066U	受 7 ￥ 2,600	1
⑭	ロールサンドペーパー#180	ZY066V	受 7 ￥ 2,400	1
⑮	ロールサンドペーパー#320	ZY066W	受 7 ￥ 2,400	1
⑯	マスキングテープ	ZY066X	受 7 ￥ 450	1
⑰	キットケース	ZY066Y	受 7 ￥ 4,600	1

受注生産品のマークについて
受□のマークが付いている商品は受注生産品となります。マーク内の数字は受注後に生産拠点の最寄りの物流を出荷するまでの日数です。現場までは更に数日の輸送期間を見てください。受□マークの無い品番については基本在庫商品ですが、欠品時は受3となります。詳細についてはP.4をご覧ください。

和-洋建具

F☆☆☆☆ 4VOC基準適合(木質建材) 低VOC

商品選択手順 1 扉 ▶ 2 戸襖錠・引き手 ▶ 3 本体枠 ▶ 4 見切り材セット ▶ 5 ケーシングセット

開き戸　扉デザイン

1 開き戸単体　特注不可

T-ET

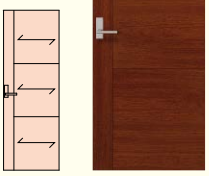

グランナット® W

グランチーク® Q

吊り元	高さ×幅×厚さ(mm)	品番	価格／枚
右吊り(R)	1,995×680×36	CFT42EP-R-□	受21 ¥71,200
左吊り(L)		CFT42EP-L-□	

通気措置必要時はCFT52EP-(R/L)-□(1,990×680×36)を受注生産で対応いたします(高さ=1,995タイプと同価格)。

■仕様　●突板貼、フラッシュ芯構造

2 戸襖錠セット

洋室の他の建具と合わせてお選びください。
※セット内訳…レバーハンドル／受座／丁番2枚／ラッチ受座／錠ケース

K型(クローム)

吊り元	品番	価格／個
右吊り(R)	ZY201G-EB	受7 ¥15,300
左吊り(L)		

オプション

2 戸襖錠セットのデザイン変更……詳しくは P.42

和-洋開き戸枠セット

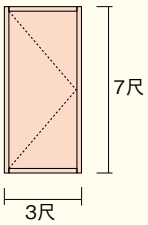

洋側開き

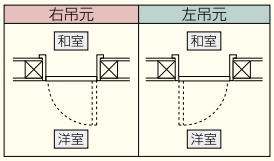

※洋室側から見た時の丁番の位置が吊元になります

和側開き

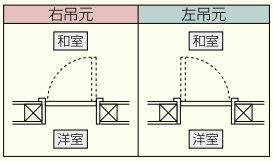

※洋室側から見た時の丁番の位置が吊元になります

			種類	品番	価格
1	扉	T-EP	―	CFT42EP-(R/L)-□	受21 ¥71,200
2	戸襖錠セット		K型(クローム)	ZY201G-EB	受7 ¥15,300
3	本体枠		桧柾柄　和側開き	WDE▲61-C	受5 ¥30,500
			桧柾柄　洋側開き	WDE▲61-A	
4	見切り材セット		―	―	―
5	ケーシングセット		B・R型	AGNT4C-○T　-□	受14 ¥10,300

▲=B　敷居36mm/▲=H　敷居15mm

ケーシング記号の選択

壁厚に応じて品番の○に型記号をお入れください。

型	型記号	対応壁厚
B型	Ⓑ	…113～133mm
R型	Ⓡ	…114mm(2×4工法)

≪セット価格≫

T-EP	¥127,300

確認ポイント

吊り元について

■吊り元

●和-洋シングルドアの吊り元は、洋室側から見た時の丁番がついている側になります。右記の図を参照し、確認の上発注してください。

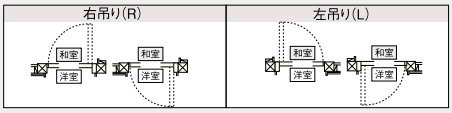

■和室側について

和室側は戸襖錠の加工のみ施されています。襖紙、襖縁等は、施されておりません。また、襖紙、襖縁は同梱しておりません。現場にてご用意ください。

■本体枠の表面柄

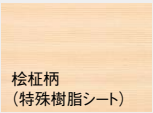

●確は在庫確認商品です。●□はメーターモジュール対応です。●表示価格は税抜き価格です。●表示価格には工事費は含まれておりません。●印刷のため実物と多少、色・柄が異なることがあります。面材サンプルなどでお確かめください。

カラーバリエーション
品番の□にカラー記号をお入れください。

W グランナット®

Q グランチーク®

引き戸　扉デザイン

1 引き戸単体　特注不可

T-EP

高さ×幅×厚さ(mm)	品番	価格／枚
1,995×816×27	CWT48EP-R-□	受21 ¥76,100
	CWT48EP-L-□	受21 ¥76,100

■仕様　●突板貼、フラッシュ芯構造　※R/Lは洋側からみた引き手の方向です。

2 引手単体

洋室の他の建具と合わせてお選びください。和側の引手は別途ご用意ください。※和室側、洋室側ともに引き手は現場加工になります。

K型(クローム)

品番	価格／個
ZY270QW	¥ 3,800

オプション

2 和洋建具用引き手のデザイン変更…… 詳しくは P.42

和-洋引き違い戸枠セット(6尺)

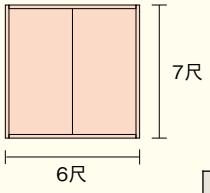

			種類	品番	価格
1	扉	T-EP	―	CWT48EP-R -□	受21 ¥76,100 ×2
				CWT48EP-L -□	
2	引き手		K型(クローム)	ZY270QW	¥ 3,800 ×2
3	本体枠		桧柾柄(特殊樹脂シート)	WHE▲43	受5 ¥30,900
				▲=B　敷居36mm/▲=H　敷居15mm	
4	見切り材セット		A型	NHTA43 -□	受14 ¥19,300
5	ケーシングセット		A・B・C・R型	AGNT4C-○T-□	受14 ¥10,300

ケーシング記号の選択
壁厚に応じて品番の○に型記号をお入れください。

型	型記号	対応壁厚
A型	Ⓐ	…113～123mm
B型	Ⓑ	…124～133mm
C型	Ⓒ	…134～146mm
R型	Ⓡ	…114mm(2×4工法)

≪セット価格≫

T-EP	¥220,300

和-洋引き違い戸枠セット(12尺)

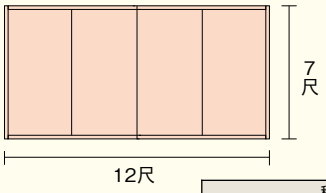

			種類	品番	価格
1	扉	T-EP	―	CWT48EP-R -□ ×2	受21 ¥76,100 ×4
				CWT48EP-L -□ ×2	
2	引き手		K型(クローム)	ZY270QW	¥ 3,800 ×4
3	本体枠		桧柾柄(特殊樹脂シート)	WHE▲47	受5 ¥47,500
				▲=B　敷居36mm/▲=H　敷居15mm	
4	見切り材セット		A型	NITA47 -□	受14 ¥25,700
5	ケーシングセット		A・B・C・R型	AGNT4E-○T-□	受14 ¥13,000

ケーシング記号の選択
壁厚に応じて品番の○に型記号をお入れください。

型	型記号	対応壁厚
A型	Ⓐ	…113～123mm
B型	Ⓑ	…124～133mm
C型	Ⓒ	…134～146mm
R型	Ⓡ	…114mm(2×4工法)

≪セット価格≫

T-EP	¥405,800

確認ポイント

■和室側について
和室側は襖紙、襖縁、引き手加工等は、施されておりません。また、和側の引き手、襖縁は同梱しておりません。襖紙と併せて現場にてご用意ください。

■本体枠の表面柄

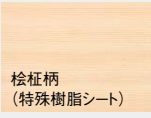

受注生産品のマークについて
受□のマークが付いている商品は受注生産品となります。マーク内の数字は受注後に生産拠点の最寄りの物流を出荷するまでの日数です。現場までは更に数日の輸送期間を見てください。受□マークの無い品番については基本在庫商品ですが、欠品時は受3となります。詳細についてはP.4をご覧ください。

和-洋建具

F☆☆☆☆　4VOC基準適合(木質建材)　低VOC

商品選択手順 1 扉 ▶ 2 戸襖錠・引き手 ▶ 3 本体枠 ▶ 4 見切り材セット ▶ 5 ケーシングセット

和-洋片引き戸枠セット(和側引込)

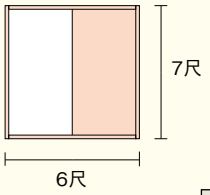

			種類	品番	価格
1	扉	T-EP	ー	CWT48EP-(R/L) -□	受21 ￥76,100
2	引き手		K型(クローム)	ZY270QW	￥ 3,800
3	本体枠		桧柾柄(特殊樹脂シート)	WKE▲43	受5 ￥29,600
			▲=B 敷居36mm/▲=H 敷居15mm		
4	見切り材セット		C型	NKTC43 -□	受14 ￥27,900
5	ケーシングセット		A・B・C・R型	AGNT4C-○T -□	受14 ￥10,300

ケーシング記号の選択
壁厚に応じて品番の○に型記号をお入れください。

型	型記号	対応壁厚
A型	Ⓐ	…113～123mm
B型	Ⓑ	…124～133mm
C型	Ⓒ	…134～146mm
R型	Ⓡ	…114mm(2×4工法)

≪セット価格≫

T-EP	￥147,700

和-洋片引き戸枠セット(洋側引込)

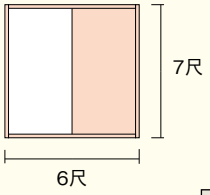

			種類	品番	価格
1	扉	T-EP	ー	CWT48EP-(R/L) -□	受21 ￥76,100
2	引き手		K型(クローム)	ZY270QW	￥ 3,800
3	本体枠		桧柾柄(特殊樹脂シート)	WIE▲43	受5 ￥51,100
			▲=B 敷居36mm/▲=H 敷居15mm		
4	見切り材セット		ー	ー	ー
5	ケーシングセット		A・B・C・R型	AGNT4C-○T -□	受14 ￥10,300

ケーシング記号の選択
壁厚に応じて品番の○に型記号をお入れください。

型	型記号	対応壁厚
A型	Ⓐ	…113～123mm
B型	Ⓑ	…124～133mm
C型	Ⓒ	…134～146mm
R型	Ⓡ	…114mm(2×4工法)

≪セット価格≫

T-EP	￥141,300

和-洋引き分け戸枠セット

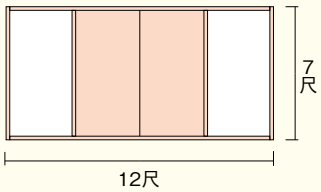

			種類	品番	価格
1	扉	T-EP	ー	CWT48EP-R -□ CWT48EP-L -□	受21 ￥76,100×2
2	引き手		K型(クローム)	ZY270QW	￥ 3,800×2
3	本体枠		桧柾柄(特殊樹脂シート)	WLE▲47	受5 ￥45,900
			▲=B 敷居36mm/▲=H 敷居15mm		
4	見切り材セット		C型	NLTC47 -□	受14 ￥27,900
5	ケーシングセット		A・B・C・R型	AGNT4C-○T -□	受14 ￥10,300

ケーシング記号の選択
壁厚に応じて品番の○に型記号をお入れください。

型	型記号	対応壁厚
A型	Ⓐ	…113～123mm
B型	Ⓑ	…124～133mm
C型	Ⓒ	…134～146mm
R型	Ⓡ	…114mm(2×4工法)

≪セット価格≫

T-EP	￥243,900

●確は在庫確認商品です。●▭はメーターモジュール対応です。●表示価格は税抜き価格です。●表示価格には工事費は含まれておりません。●印刷のため実物と多少、色・柄が異なることがあります。面材サンプルなどでお確かめください。

カラーバリエーション
品番の□にカラー記号をお入れください。



W グランナット® Q グランチーク®

和-洋3本引き戸枠セット

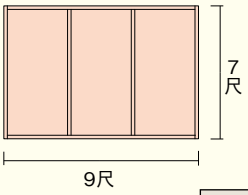

			種類	品番	価格
1	扉	T-EP	ー	CWT48EP(-R/L) -□	受21 ¥76,100×3
				CWT48EP-R -□	
				CWT48EP-L -□	
2	引き手		K型(クローム)	ZY270QW	¥ 3,800×3
3	本体枠		桧柾柄(特殊樹脂シート)	WSE▲46	受5 ¥68,400
				▲=B 敷居36㎜/▲=H 敷居15㎜	
4	見切り材セット		A型	NITA43 -□	受14 ¥25,700
5	ケーシングセット		A・B・C・R型	AGNT4E-○T -□	受14 ¥13,000

※ケーシングセットのB・R型は 受5 となります。

ケーシング記号の選択
壁厚に応じて品番の○に型記号をお入れください。

型	型記号	対応壁厚
A型	Ⓐ	…113～123㎜
B型	Ⓑ	…124～133㎜
C型	Ⓒ	…134～146㎜
R型	Ⓡ	…114㎜(2×4工法)

≪セット価格≫

T-EP	¥346,800

和-洋2本引き込み枠セット

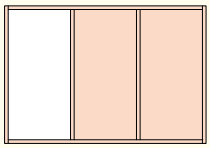

			種類	品番	価格
1	扉	T-EP	ー	CWT48EP-(R/L) -□×2	受21 ¥76,100×2
2	引き手		K型(クローム)	ZY270QW	¥ 3,800×2
3	本体枠		桧柾柄(特殊樹脂シート)	WWE▲46	受5 ¥49,900
				▲=B 敷居36㎜/▲=H 敷居15㎜	
4	見切り材セット		B型	NWTB46 -□	受14 ¥21,300
5	ケーシングセット		A・B・C・R型	AGNT4C-○T -□	受14 ¥10,300

ケーシング記号の選択
壁厚に応じて品番の○に型記号をお入れください。

型	型記号	対応壁厚
A型	Ⓐ	…113～123㎜
B型	Ⓑ	…124～133㎜
C型	Ⓒ	…134～146㎜
R型	Ⓡ	…114㎜(2×4工法)

≪セット価格≫

T-EP	¥241,300

和-洋3本引き込み枠セット

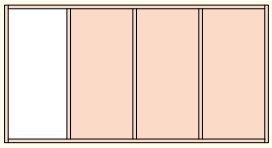

			種類	品番	価格
1	扉	T-EP	ー	CWT48EP-(R/L) -□×3	受21 ¥76,100×3
2	引き手		K型(クローム)	ZY270QW	¥ 3,800×3
3	本体枠		桧柾柄(特殊樹脂シート)	WWE▲47	受5 ¥68,900
				▲=B 敷居36㎜/▲=H 敷居15㎜	
4	見切り材セット		B型	NWTB47 -□	受14 ¥28,300
5	ケーシングセット		A・B・C・R型	AGNT4E-○T -□	受14 ¥13,000

ケーシング記号の選択
壁厚に応じて品番の○に型記号をお入れください。

型	型記号	対応壁厚
A型	Ⓐ	…152～162㎜
B型	Ⓑ	…163～172㎜
C型	Ⓒ	…173～185㎜
R型	Ⓡ	…152～155㎜

≪セット価格≫

T-EP	¥349,900

受注生産品のマークについて
受□のマークが付いている商品は受注生産品となります。マーク内の数字は受注後に生産拠点の最寄りの物流を出荷するまでの日数です。現場までは更に数日の輸送期間を見てください。受□マークの無い品番については基本在庫商品ですが、欠品時は受3となります。詳細については**P.4**をご覧ください。

窓枠／見切り材／巾木／廻り縁／見切り縁／開口枠

F☆☆☆☆　4VOC基準適合（木質建材）　低VOC

窓枠の発注方法について「本数」で発注して下さい。　（例）22本＝（発注単位が偶数本の品番）×22本　幅100の場合 DETA03-□×22本　合計金額　¥10,200×22=¥224,400

窓枠A型

断面形状

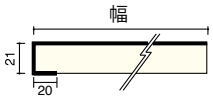

発注単位 “本数”での発注となります。

幅	寸法 長さ×幅×厚さ㎜	品番	価格／本	発注単位
100㎜	3,900×100×21	DETA03-□	受14 ¥10,200	偶数本
103㎜	3,900×103×21	DETA13-□	受14 ¥10,200	偶数本
109㎜	3,900×109×21	DETA23-□	受14 ¥10,800	偶数本
112㎜	3,900×112×21	DETA33-□	受14 ¥10,800	偶数本
115㎜	3,900×115×21	DETA43-□	受14 ¥11,100	偶数本
118㎜	3,900×118×21	DETA53-□	受14 ¥11,700	偶数本
127㎜	3,900×127×21	DETA63-□	受14 ¥12,800	偶数本
130㎜	3,900×130×21	DETA73-□	受14 ¥12,800	偶数本
142㎜	3,900×142×21	DETAB3-□	受14 ¥13,400	偶数本
145㎜	3,900×145×21	DETAC3-□	受14 ¥13,400	偶数本
177㎜	3,900×177×21	DETAF3-□	受14 ¥19,100	偶数本
180㎜	3,900×180×21	DETAG3-□	受14 ¥19,100	偶数本

見切り材

断面形状

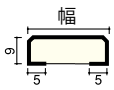

梱包入数 “束数”での発注となります。

寸法 長さ×幅×厚さ㎜	品番	価格／束	梱包入数
3,700×30×9	DHMG01-□	受14 ¥30,500 (¥3,050/本)	10

巾木C型

断面形状

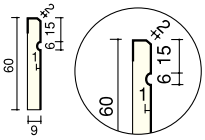

梱包入数 “束数”での発注となります。

寸法 長さ×幅×厚さ㎜	品番	価格／束	梱包入数
3,900×60×9	DJTC13-□	受14 ¥47,300 (¥4,730/本)	10
	DJTC63-□	受14 ¥28,400 (¥4,734/本)	6
	DJTC03-□	受14 ¥ 6,200	1

廻り縁P型

断面形状

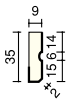

梱包入数 “束数”での発注となります。

寸法 長さ×幅×厚さ㎜	品番	価格／束	梱包入数
3,900×35×9	DITP13-□	受14 ¥38,900 (¥3,890/本)	10
	DITP63-□	受14 ¥23,400 (¥3,900/本)	6
	DITP03-□	受14 ¥ 5,100	1

胴見切り材B型

断面形状

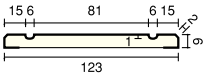

梱包入数 “束数”での発注となります。

寸法 長さ×幅×厚さ㎜	品番	価格／束	梱包入数
3,900×123×9	DHTB14-□	受14 ¥39,500 (¥9,875/本)	4

開口枠A型

断面形状

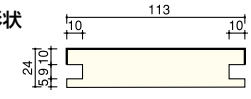

発注単位 “本数”での発注となります。

寸法 長さ×幅×厚さ㎜	品番	価格／束	梱包入数
3,900×113×24	DATA16-□	受14 ¥17,400	1
2,450×113×24	DATA14-□	受14 ¥12,800	1
2,100×113×24	DATA13-□	受14 ¥ 9,500	1

見積書・プレゼンボード作成　ラクラクWEB見積　検索　▶P.5

●確は在庫確認商品です。●▭はメーターモジュール対応です。●表示価格は税抜き価格です。●表示価格には工事費は含まれておりません。●印刷のため実物と多少、色・柄が異なることがあります。面材サンプルなどでお確かめください。

窓台カウンター／3方下地枠セット

F☆☆☆☆ 4VOC基準適合（木質建材） 低VOC

カラーバリエーション
品番の□にカラー記号をお入れください。

グランナット® グランチーク®

窓台カウンター（サッシ呼称対応）

※1枚単位の発注になります。

窓台カウンターで窓まわりをすっきりシンプルに。

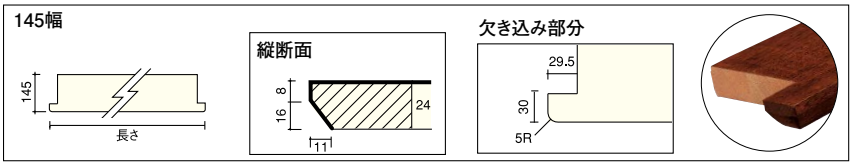

窓呼称W	026	036	060	069	074
寸法（長さ×幅×厚さ㎜）	355×145×24	460×145×24	695×145×24	785×145×24	835×145×24
	SWMF00-□ 受14 ¥2,600	SWMF01-□ 受14 ¥2,600	SWMF02-□ 受14 ¥4,000	SWMF03-□ 受14 ¥4,000	SWMF04-□ 受14 ¥4,000

窓呼称W	114	119	150	160	165
寸法（長さ×幅×厚さ㎜）	1,235×145×24	1,290×145×24	1,595×145×24	1,695×145×24	1,745×145×24
	SWMF05-□ 受14 ¥6,100	SWMF06-□ 受14 ¥6,100	SWMF07-□ 受14 ¥8,300	SWMF08-□ 受14 ¥8,300	SWMF09-□ 受14 ¥8,300

●欠き込み加工済のため現場で手間をとらせません。

※壁厚に応じ、窓台後部の現場カットは必要となります。※弊社サッシ見切り使用時、壁から横への出幅は35㎜の設定となっています。※裏面塗装が必要な場合は全面仕上げ塗装を特注対応致します。

3方下地枠セット　99幅（柱105㎜・ブラスターボード12.5㎜・外合板9㎜）

受注生産品

●3方下地枠セットを使えば窓台施工がさらに簡単。

※上記窓台カウンターと同じ「窓呼称W」をお選びください。

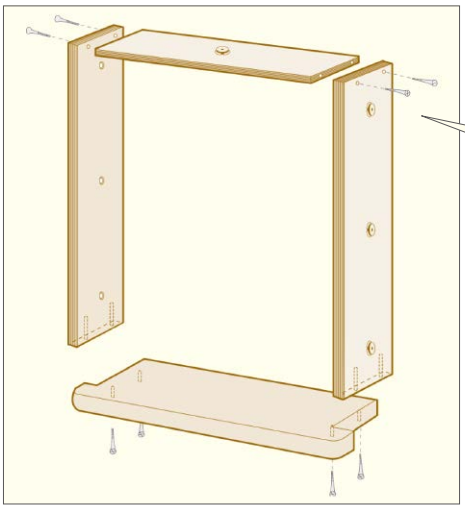

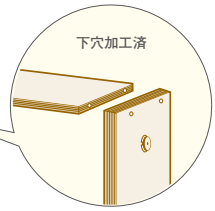

●躯体接合金具付だから面倒なパッキン調整施工が簡単。
（開口上下には12㎜の下地材が必要となります。）

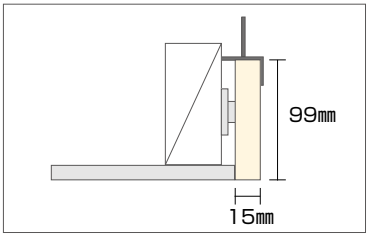

サッシ呼称幅		026	036	060	069	074	114	119	150	160	165
サッシ呼称高さ	03	—	SZ03603 ¥2,900	SZ06003 ¥3,000	SZ06903 ¥3,000	SZ07403 ¥3,200	—	SZ11903 ¥3,800	—	—	SZ16503 ¥4,300
	05	SZ02605 ¥3,200	SZ03605 ¥3,300	SZ06005 ¥3,400	SZ06905 ¥3,400	SZ07405 ¥3,500	SZ11405 ¥4,000	SZ11905 ¥4,100	SZ15005 ¥4,400	SZ16005 ¥4,700	SZ16505 ¥4,700
	07	SZ02607 ¥3,500	SZ03607 ¥3,600	SZ06007 ¥3,700	SZ06907 ¥3,700	SZ07407 ¥3,800	SZ11407 ¥4,300	SZ11907 ¥4,400	SZ15007 ¥4,800	SZ16007 ¥5,000	SZ16507 ¥5,000
	09	SZ02609 ¥4,000	SZ03609 ¥4,100	SZ06009 ¥4,200	SZ06909 ¥4,200	SZ07409 ¥4,300	SZ11409 ¥5,000	SZ11909 ¥5,100	SZ15009 ¥5,500	SZ16009 ¥5,700	SZ16509 ¥5,700
	11	SZ02611 ¥4,400	SZ03611 ¥4,600	SZ06011 ¥4,700	SZ06911 ¥4,700	SZ07411 ¥4,800	SZ11411 ¥5,500	SZ11911 ¥5,600	SZ15011 ¥5,900	SZ16011 ¥6,100	SZ16511 ¥6,100
	13	SZ02613 ¥4,900	SZ03613 ¥5,000	SZ06013 ¥5,100	SZ06913 ¥5,100	SZ07413 ¥5,300	SZ11413 ¥5,900	SZ11913 ¥6,000	SZ15013 ¥6,300	SZ16013 ¥6,500	SZ16513 ¥6,500
	15	—	SZ03615 ¥5,500	SZ06015 ¥5,600	SZ06915 ¥5,600	SZ07415 ¥5,700	—	SZ11915 ¥6,400	SZ15015 ¥6,800	SZ16015 ¥7,000	SZ16515 ¥7,000
	18	—	SZ03618 ¥6,000	SZ06018 ¥6,100	—	SZ07418 ¥6,200	—	SZ11918 ¥7,000	SZ15018 ¥7,400	SZ16018 ¥7,600	SZ16518 ¥7,600
	20	—	SZ03620 ¥6,400	SZ06020 ¥6,500	—	SZ07420 ¥6,600	—	SZ11920 ¥7,500	SZ15020 ¥7,800	SZ16020 ¥8,000	SZ16520 ¥8,000
	22	—	SZ03622 ¥6,900	SZ06022 ¥7,000	—	SZ07422 ¥7,100	—	SZ11922 ¥7,900	SZ15022 ¥8,200	SZ16022 ¥8,400	SZ16522 ¥8,400

※下地材です。クロス仕上げをしていただく必要があります。　※半外付樹脂アングルサッシ対応です。アルミアングルには対応していません。

受注生産品のマークについて
受□のマークが付いている商品は受注生産品となります。マーク内の数字は受注後に生産拠点の最寄りの物流を出荷するまでの日数です。現場までは更に数日の輸送期間を見てください。受□マークの無い品番については基本在庫商品ですが、欠品時は受3となります。詳細についてはP.4をご覧ください。

ケーシング／和-洋見切り材

F☆☆☆☆　4VOC基準適合（木質建材）　低VOC

ケーシング　A型／B型／C型

断面形状

A型

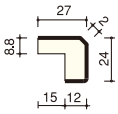

B型

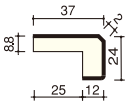

C型

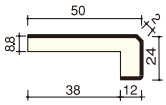

発注単位 "本数"での発注となります。

寸法 長さ×幅×厚さ㎜		品番	価格／本	発注単位
A型	3,900×27×24	DGTA16-□	受14 ￥6,100	偶数本
	2,450×27×24	DGTA14-□	受14 ￥4,800	偶数本
	2,075×27×24	DGTA13-□	受14 ￥3,500	偶数本
B型	3,900×37×24	DGTB16-□	受14 ￥6,100	偶数本
	2,450×37×24	DGTB14-□	受14 ￥4,800	偶数本
	2,075×37×24	DGTB13-□	受14 ￥3,500	偶数本
C型	3,900×50×24	DGTC16-□	受14 ￥6,100	偶数本
	2,450×50×24	DGTC14-□	受14 ￥4,800	偶数本
	2,075×50×24	DGTC13-□	受14 ￥3,500	偶数本

ケーシング　A型／B型／C型（竪勝ち／横用）

断面形状

A型（竪勝ち／横用）

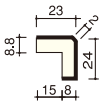

B型（竪勝ち／横用）

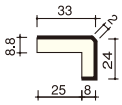

C型（竪勝ち／横用）

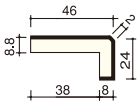

発注単位 "本数"での発注となります。

寸法 長さ×幅×厚さ㎜		品番	価格／本	発注単位
A型	3,900×23×24	DGTA26-□	受14 ￥6,100	偶数本
	2,075×23×24	DGTA23-□	受14 ￥3,500	偶数本
B型	3,900×33×24	DGTB26-□	受14 ￥6,100	偶数本
	2,075×33×24	DGTB23-□	受14 ￥3,500	偶数本
C型	3,900×46×24	DGTC26-□	受14 ￥6,100	偶数本
	2,075×46×24	DGTC23-□	受14 ￥3,500	偶数本

ケーシング　R型

断面形状

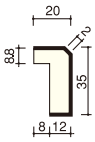

発注単位 "本数"での発注となります。

寸法 長さ×幅×厚さ㎜	品番	価格／本	発注単位
3,900×20×35	DGTR16-□	受14 ￥6,100	偶数本
2,450×20×35	DGTR14-□	受14 ￥4,800	偶数本
2,075×20×35	DGTR13-□	受14 ￥3,500	偶数本

ケーシング　R型（竪勝ち／横用）

断面形状

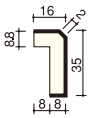

発注単位 "本数"での発注となります。

寸法 長さ×幅×厚さ㎜	品番	価格／本	発注単位
3,900×16×35	DGTR26-□	受14 ¥6,100	偶数本
2,075×16×35	DGTR23-□	受14 ¥3,500	偶数本

見積書・プレゼンボード作成　ラクラクWEB見積　検索　▶P.5

●確は在庫確認商品です。●▭はメーターモジュール対応です。●表示価格は税抜き価格です。●表示価格には工事費は含まれておりません。●印刷のため実物と多少、色・柄が異なることがあります。面材サンプルなどでお確かめください。

カラーバリエーション
品番の□にカラー記号をお入れください。

グランナット® グランチーク®

ケーシング　L型／M型

断面形状

L型

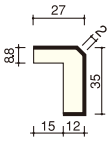

M型

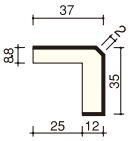

発注単位
"本数"での
発注となります。

寸法 長さ×幅×厚さ㎜		品番	価格／本	発注単位
L型	3,900×27×35	DGTL16-□	受14 ￥6,100	偶数本
	2,450×27×35	DGTL14-□	受14 ￥4,800	偶数本
	2,075×27×35	DGTL13-□	受14 ￥3,500	偶数本
M型	3,900×37×35	DGTM16-□	受14 ￥6,100	偶数本
	2,450×37×35	DGTM14-□	受14 ￥4,800	偶数本
	2,075×37×35	DGTM13-□	受14 ￥3,500	偶数本

※芯材は基材の都合により変更することがあります。

ケーシング　L型／M型（竪勝ち／横用）

断面形状

L型（竪勝ち／横用）

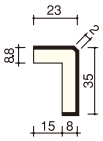

M型（竪勝ち／横用）

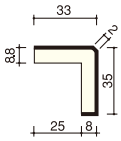

発注単位
"本数"での
発注となります。

寸法 長さ×幅×厚さ㎜		品番	価格／本	発注単位
L型	3,900×23×35	DGTL26-□	受14 ￥6,100	偶数本
	2,075×23×35	DGTL23-□	受14 ￥3,500	偶数本
M型	3,900×33×35	DGTM26-□	受14 ￥6,100	偶数本
	2,075×33×35	DGTM23-□	受14 ￥3,500	偶数本

※芯材は基材の都合により変更することがあります。

和-洋見切り材　F型（真壁和造用）

断面形状

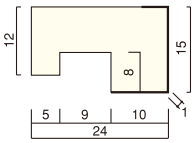

■納まり図

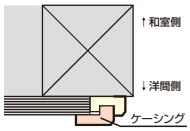

梱包入数
"束数"での
発注となります。

寸法 長さ×幅×厚さ㎜	品番	価格／本	梱包入数
3,700×24×15	BHTF13-□	受14 ￥ 7,200	1
2,100×24×15	BHTF14-□	受14 ￥14,200 (¥4,734/本)	3

和-洋見切り材（大壁和造用）

見切り材
断面形状

［引き違い戸用］
見切り材A型

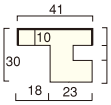

見切り材B型

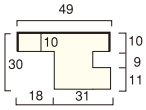

［片引き戸用］
見切り材C型

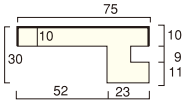

発注単位
"本数"での
発注となります。

寸法 長さ×幅×厚さ㎜			品番	価格／本	発注単位
引き違い戸用	A型	2,100×41×30	BHTA14-□	受14 ￥6,500	1
	B型	2,100×49×30	BHTB14-□	受14 ￥7,200	1
片引き戸用	C型	2,100×75×30	BHTC14-□	受14 ￥9,400	1

断面形状
中方立てB型 見切り材B型対応　中方立てC型 見切り材C型対応

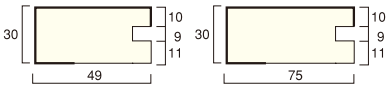

発注単位
"本数"での
発注となります。

寸法 長さ×幅×厚さ㎜		品番	価格／本	発注単位
B型 見切り材B型対応	2,100×49×30	BATB14-□	受14 ￥7,200	1
C型 見切り材C型対応	2,100×75×30	BATC14-□	受14 ￥9,400	1

■納まり図

引き違い戸

A・B型

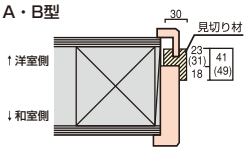

片引き戸

C型

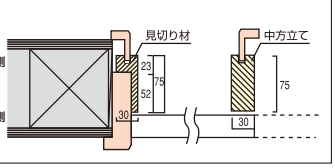

受注生産品のマークについて
受□のマークが付いている商品は受注生産品となります。マーク内の数字は受注後に生産拠点の最寄りの物流を出荷するまでの日数です。現場までは更に数日の輸送期間を見てください。受□マークの無い品番については基本在庫商品ですが、欠品時は受3となります。詳細については**P.4**をご覧ください。

玄関収納

ニーズに応えられる
収納バリエーションで
理想的な“玄関”を
演出します。

暮らしに合わせて選べるデザインと機能性。

◆ 設置形状 ◆ 選べる2タイプの設置形状で、お好みの演出を。



※床置タイプは台輪をご使用ください。

フロートタイプ

床から浮かせたかたちで設置する「フロートタイプ」。空間をスマートに見せる効果と、下部の空間を有効利用することも出来ます。

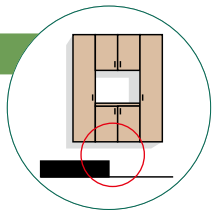

フロートタイプに使用する「支持桟」は別梱包で、カラーはホワイト色のみになります。

床置きタイプ

台輪を使用して床置で設置する、「床置きタイプ」。どっしりとした存在感を演出することができ、安心感のあるタイプです。

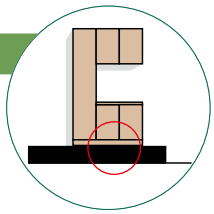

オプションで脚の取り付けが可能です。デザイン性を損なわず、安定した収納を実現します。

◆ 取っ手仕様 ◆ 使い勝手やデザインで選べる2種類の扉仕様。

プッシュオープン扉

出っ張りがなく、スッキリした扉に！

軽く扉を押すだけで開く、プッシュオープンタイプ。両手がふさがっていても開けることができます。また、**取っ手が無い**ので、すっきりとしたデザインになります。

軽くプッシュして開きます！

ハンドル取っ手

扉のデザインと合わせてこだわりの収納を演出していただけます。

クローム

◆ 扉カラー ◆

室内ドアや床材等とトータルコーディネート可能。

フラットタイプ

グランチーク®　グランナット®

◆ キャビネット基本タイプ ◆ キャビネットの基本タイプは7つのバリエーション。

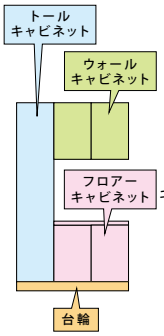

約00足

マークの値は、婦人靴の収納量を基準として算出しています。

ウォールキャビネット 出し入れの少ない季節ものなどをしまっておくのに、便利です。

キャビネット高さ 569mm

幅796mm

約8足

幅1,194mm

796mm　398mm

約12足

フロアーキャビネット よく使うものや、子供用品、重たいものをしまうのに便利です。

カウンター厚 30mm ＋ キャビネット高さ 761mm

幅796mm

791mm

約16足

幅1,194mm

796mm　398mm

約24足

◆ 発注の方法 ◆

■ 組み合わせプラン P.56～

このページのセット品番で可能な形状を示しています。

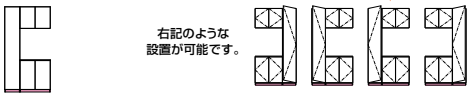

右記のような設置が可能です。

C-401・C-401-M 間口4尺(W=1,194)

約42足

イメージ画像です。

※写真はフロートタイプです。
グランチーク®を使用しております。

※写真は床置きタイプ
グランチーク®を使用しております。

セット明細	フロートタイプ：ウォール／W796×1　フロアー／W796×1　トール／W398×1　扉
	床置きタイプ：ウォール／W796×1　フロアー／W796×1　トール／W398×1　扉　台輪／W794×1 W396×1

設置形状ごとに掲載しています。

フロートタイプ			
	取っ手	セット品番	セット価格
C-401	ハンドル	QBTD4CK-□	¥283,900
	なし(プッシュ)	QBTD4CP-□	¥293,900
C-401-M(ミラー付)	ハンドル	QBTD4CK-M-□	¥294,300
	なし(プッシュ)	QBTD4CP-M-□	¥304,300

ご希望の扉デザイン・カラーをお選びください。

床置きタイプ			
	取っ手	セット品番	セット価格
C-401	ハンドル	QITD4CK-□	¥292,800
	なし(プッシュ)	QITD4CP-□	¥302,800
C-401-M(ミラー付)	ハンドル	QITD4CK-M-□	¥303,200
	なし(プッシュ)	QITD4CP-M-□	¥313,200

■ パーツ一覧 P.62～

商品選択手順

1 キャビネット

左記品番の内訳になります。

569×796×345	幅796㎜ ボックス XPTN24W-S-□	袋14 ¥29,500	側板・背板セット XPTPG4W-□ 袋14 ¥18,500 天地セット XPTPT4-□ 袋14 ¥ 9,000 棚板セット XKVTS41 袋5 ¥ 2,000	両開き ×1	2本

ご希望のキャビネットをお選びください。内訳の梱包数で納品されます。

このキャビネットに必要な扉枚数と取っ手数を示しています。別発注となります。

2 フロートタイプの方は支持桟、床置きタイプの方は台輪をお選びください。

支持桟　台輪

3 4 扉のデザイン・取っ手をお選びください。 ※扉は左右兼用になります。

半貫通の取っ手穴が計4ヵ所あります。

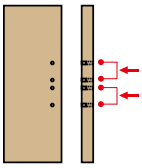

キャップ

取っ手

使用しない穴にはキャップ(扉同梱)を取り付けてください。

ハンドル取っ手を取り付ける場合、扉の左右の向きを決めて2ヵ所穴あけしてください。
プッシュオープンの場合、全4ヵ所、にキャップを取り付けてください。

キャビネット(ボックス)の梱包は分割されて、納品されます。

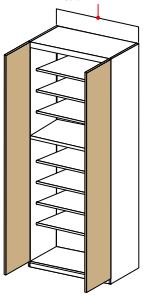

(例) セット品番
XPTN84T-SN-□

※キャビネット(ボックス)のセット品番でまとめてご注文いただけます。

キャビネット(ボックス)セット梱包形態

- 側板・背板セット　XPTPG4T-□
- 天地セット　XPTPT4-□
- 棚板セット　XKVTS47

背板は2枚になります。

トールキャビネット

とにかくたくさん収納したい物がある方は背の高いトールキャビネットが便利です。

キャビネット
高さ
2,169㎜

幅796㎜ 中仕切り無し

中仕切りが無い大容量のトールキャビネットタイプ

約36足

幅796㎜ 中仕切り有り

中仕切りのあるタイプで使い方の幅が広がります。

約36足

幅398㎜

幅の狭いタイプのトールキャビネット。狭い玄関や、組み合わせで使う時などの自由度が高いタイプです。

約18足

便利で多彩なオプションパーツとアイディアで
自由な収納スタイル。

収納物に合わせてオプションパーツを組み合わせると、
ライフスタイルにぴったりな収納ができます。

大容量プラン!

中仕切りが無いタイプで大容量。
効率よく靴を収納できるプラン。

32㎜間隔のダボ穴だから
収納物の高さに合わせて
変えることが出来ます!

好きな場所に取り付け可能!

パイプハンガー

しっかり伸ばして収納!

ブーツハンガー

棚板2枚別保管

ママ満足プラン!

ベビーカーやトートバッグなどを納めて、
お出かけラクラクプラン。

掛けて収納したい物に!

フック

お出かけ前の
身だしなみチェック!

内ミラーセット

下のスペースを
しっかり開けて
ベビーカーも
玄関にすっきり収納!

棚板4枚別保管

簡単!便利!施工後も使いやすい安心設計。

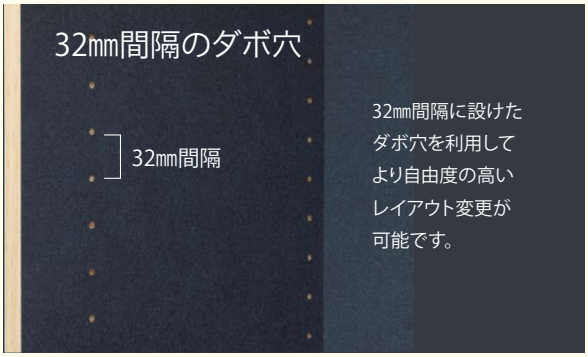

32㎜間隔に設けた
ダボ穴を利用して
より自由度の高い
レイアウト変更が
可能です。

洗える棚板

靴底に直接触れるだけに、棚板は汚れやすいもの。
樹脂製棚板だから取り外してそのまま丸洗いできます。いつもキャビネット内部を清潔に保てます。

ブラック色のシックな内部

キャビネットの内部は、シックなブラック色で統一しました。

その他オプションパーツも豊富にご用意しております。 P.64〜65

雨の日グッズすっきりプラン!

傘の収納や、レインコートなどを
収納できるプラン。

使用頻度の少ないものは
収納BOXで整理して
すっきりと!

前後にスライドできて取り出しやすい!

スライドコートハンガー

折りたたみ傘はここに!

フック

傘受けトレー

棚板8枚別保管

自分専用プラン!

自分専用にレイアウト。
お出かけ時の小物を収納できる
回転小物入れで使い方も自分流。

玄関まわりで必要な
小物が整理できます

回転小物入れ

玄関まわりで必要な
小物が整理できます

アミカゴ
※幅398㎜タイプのみ取り付け可能

パイプハンガー
＋
ブーツハンガー

棚板3枚別保管

ウッドワンの玄関収納は、施工が簡単。専用のミニフィックス金具など、
お客様のことを考えた様々な工夫が、優れた施工性を発揮します。

ポイント1

専用のミニフィックスで高精度の組立が簡単にできます。従来の木ネジのキャビネットでは得られない施工スピードと高い連結精度が魅力です。

ポイント2

安心・安全の丁番ビスどめ取り付けです。

ポイント3

扉の調節もラクラク。扉と扉の隙間、上下の高さ、
傾きなどはスライドヒンジで簡単調整。

扉の左右調整

扉の上下調整

扉の前後調整

受注生産品

玄関収納（組み合わせプラン）

設計資料 P.91
オプション P.64

F☆☆☆☆　4VOC 基準適合（木質建材）　低VOC

S-301 間口3尺（W=796）

靴 約24足

※写真はフロートタイプ
グランナット®を使用しております。

※写真は床置きタイプ
グランチーク®を使用しております。

セット明細	フロートタイプ：ウォール／W796×1　フロアー／W796×1　扉
	床置きタイプ：ウォール／W796×1　フロアー／W796×1　扉　台輪／W794×1

フロートタイプ

取っ手	セット品番	セット価格
ハンドル	QBTD3SK-□	¥186,400
なし（プッシュ）	QBTD3SP-□	¥194,400

床置きタイプ

取っ手	セット品番	セット価格
ハンドル	QITD3SK-□	¥191,000
なし（プッシュ）	QITD3SP-□	¥199,000

〈正面図〉　〈側面図〉

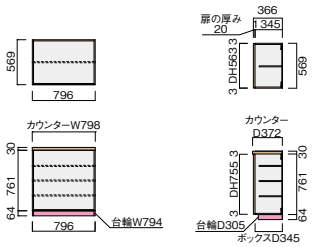

部分は台輪です。フロートタイプには付きません。
※扉とボックスのクリアランスは、奥行き方向:1㎜、高さ方向:3㎜になります。

T-301 間口3尺（W=796）

靴 約36足

※写真はフロートタイプ
グランチーク®を使用しております。

※写真は床置きタイプ
グランナット®を使用しております。

セット明細	フロートタイプ：トール／W796×1　扉
	床置きタイプ：トール／W796×1　扉　台輪／W794×1

フロートタイプ

取っ手	中仕切り無し		中仕切り有り	
	セット品番	セット価格	セット品番	セット価格
ハンドル	QBTD3TKN-□	¥152,900	QBTD3TKA-□	¥162,900
なし（プッシュ）	QBTD3TPN-□	¥156,900	QBTD3TPA-□	¥166,900

床置きタイプ

取っ手	中仕切り無し		中仕切り有り	
	セット品番	セット価格	セット品番	セット価格
ハンドル	QITD3TKN-□	¥157,500	QITD3TKA-□	¥167,500
なし（プッシュ）	QITD3TPN-□	¥161,500	QITD3TPA-□	¥171,500

〈正面図〉　〈側面図〉

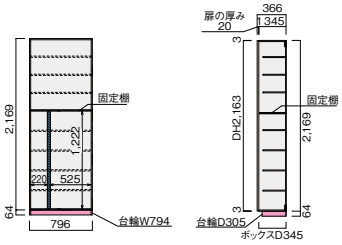

部分は台輪です。フロートタイプには付きません。
部分は中仕切りです。有り無しが選べます。
※扉とボックスのクリアランスは、奥行き方向:1㎜、高さ方向:3㎜になります。

●確は在庫確認商品です。●▭はメーターモジュール対応です。●表示価格は税抜き価格です。●表示価格には工事費は含まれておりません。●印刷のため実物と多少、色・柄が異なることがあります。面材サンプルなどでお確かめください。

カラーバリエーション
品番の□にカラー記号をお入れください。

グランナット® グランチーク®

下記のような設置が可能です。

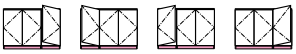

右記のような設置が可能です。

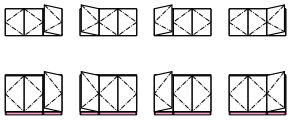

B-401 間口4尺(W=1,194)



約24足

※写真はフロートタイプ
グランチーク®を使用しております。

※写真は床置きタイプ
グランナット®を使用しております。

セット明細	フロートタイプ：フロアー／W1,194×1　扉
	床置きタイプ：フロアー／W1,194×1　扉　台輪／W794×1·W396×1

フロートタイプ		
取っ手	セット品番	セット価格
ハンドル	QBTD4BK-□	¥178,700
なし(プッシュ)	QBTD4BP-□	¥184,700

床置きタイプ		
取っ手	セット品番	セット価格
ハンドル	QITD4BK-□	¥187,600
なし(プッシュ)	QITD4BP-□	¥193,600

〈正面図〉　〈側面図〉

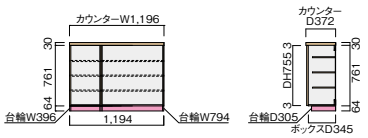

部分は台輪です。フロートタイプには付きません。

※扉とボックスのクリアランスは、奥行き方向:1㎜、高さ方向:3㎜になります。

S-401 間口4尺(W=1,194)

約36足

※写真はフロートタイプ
グランナット®を使用しております。

※写真は床置きタイプ
グランチーク®を使用しております。

セット明細	フロートタイプ：ウォール／W1,194×1　フロアー／W1,194×1　扉
	床置きタイプ：ウォール／W1,194×1　フロアー／W1,194×1　扉　台輪／W794×1 W396×1

フロートタイプ		
取っ手	セット品番	セット価格
ハンドル	QBTD4SK-□	¥289,800
なし(プッシュ)	QBTD4SP-□	¥301,800

床置きタイプ		
取っ手	セット品番	セット価格
ハンドル	QITD4SK-□	¥298,700
なし(プッシュ)	QITD4SP-□	¥310,700

〈正面図〉　〈側面図〉

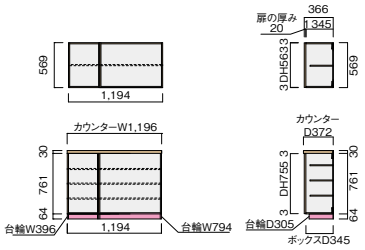

部分は台輪です。フロートタイプには付きません。

※扉とボックスのクリアランスは、奥行き方向:1㎜、高さ方向:3㎜になります。

約00足

マークの値は、婦人靴の収納量を基準として算出しています。

	フラットタイプ
ボックス奥行	345㎜
カウンターの奥行	372㎜
カウンターの厚み	36㎜
扉の厚み	20㎜

受注生産品のマークについて
受□のマークが付いている商品は受注生産品となります。マーク内の数字は受注後に生産拠点の最寄りの物流を出荷するまでの日数です。現場までは更に数日の輸送期間を見てください。受□マークの無い品番については基本在庫商品ですが、欠品時は受3となります。詳細については**P.4**をご覧ください。

受注生産品

玄関収納（組み合わせプラン）

設計資料 P.91
オプション P.64

F☆☆☆☆ 4VOC 基準適合（木質建材） 低VOC

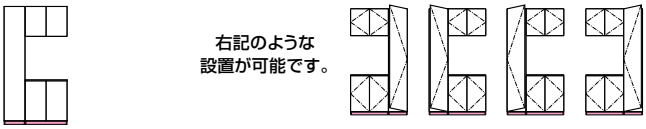

C-401・C-401-M 間口4尺(W=1,194)

※写真はフロートタイプです。
グランチーク®を使用しております。

※写真は床置きタイプ
グランチーク®を使用しております。

靴 約42足

セット明細	フロートタイプ：ウォール／W796×1　フロアー／W796×1　トール／W398×1　扉
	床置きタイプ：ウォール／W796×1　フロアー／W796×1　トール／W398×1　扉　台輪／W794×1 W396×1

フロートタイプ			
	取っ手	セット品番	セット価格
C-401	ハンドル	QBTD4CK-□	¥283,900
	なし（プッシュ）	QBTD4CP-□	¥293,900
C-401-M（ミラー付）	ハンドル	QBTD4CK-M-□	¥294,300
	なし（プッシュ）	QBTD4CP-M-□	¥304,300

床置きタイプ			
	取っ手	セット品番	セット価格
C-401	ハンドル	QITD4CK-□	¥292,800
	なし（プッシュ）	QITD4CP-□	¥302,800
C-401-M（ミラー付）	ハンドル	QITD4CK-M-□	¥303,200
	なし（プッシュ）	QITD4CP-M-□	¥313,200

〈正面図〉　〈側面図〉

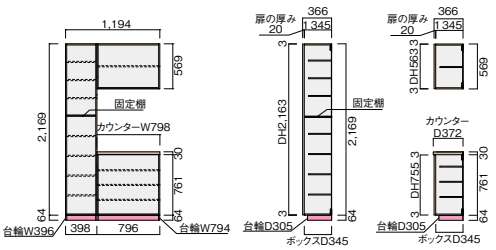

部分は台輪です。フロートタイプには付きません。

※扉とボックスのクリアランスは、奥行き方向:1㎜、高さ方向:3㎜になります。

下記のような設置が可能です。

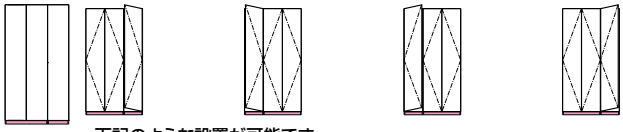

下記のような設置が可能です。

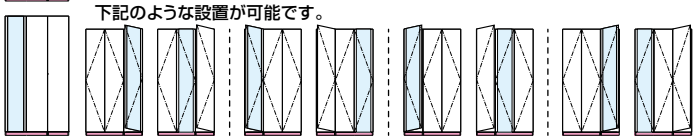

T-401・T-401-M 間口4尺(W=1,194)

※写真はフロートタイプ
グランナット®を使用しております。

※写真は床置きタイプ
グランチーク®を使用しております。

靴 約54足

セット明細	フロートタイプ：トール／W796×1　トール／W398×1　扉
	床置きタイプ：トール／W796×1　トール／W398×1　扉　台輪／W794×1 W396×1

フロートタイプ					
	取っ手	中仕切り無し		中仕切り有り	
		セット品番	セット価格	セット品番	セット価格
T-401	ハンドル	QBTD4TKN-□	¥250,400	QBTD4TKA-□	¥260,400
	なし（プッシュ）	QBTD4TPN-□	¥256,400	QBTD4TPA-□	¥266,400
T-401-M（ミラー付）	ハンドル	QBTD4TKN-M-□	¥260,800	QBTD4TKA-M-□	¥270,800
	なし（プッシュ）	QBTD4TPN-M-□	¥266,800	QBTD4TPA-M-□	¥276,800

床置きタイプ					
	取っ手	中仕切り無し		中仕切り有り	
		セット品番	セット価格	セット品番	セット価格
T-401	ハンドル	QITD4TKN-□	¥259,300	QITD4TKA-□	¥269,300
	なし（プッシュ）	QITD4TPN-□	¥265,300	QITD4TPA-□	¥275,300
T-401-M（ミラー付）	ハンドル	QITD4TKN-M-□	¥269,700	QITD4TKA-M-□	¥279,700
	なし（プッシュ）	QITD4TPN-M-□	¥275,700	QITD4TPA-M-□	¥285,700

〈正面図〉　〈側面図〉

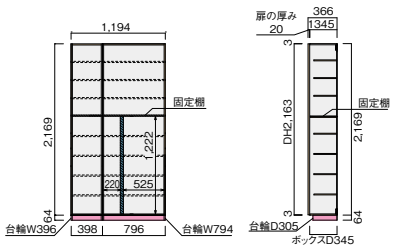

部分は台輪です。フロートタイプには付きません。
部分は中仕切りです。有り無しが選べます。
※扉とボックスのクリアランスは、奥行き方向:1㎜、高さ方向:3㎜になります。

見積書・プレゼンボード作成　ラクラクWEB見積　検索　▶P.5

●確は在庫確認商品です。●▭はメーターモジュール対応です。●表示価格は税抜き価格です。●表示価格には工事費は含まれておりません。●印刷のため実物と多少、色・柄が異なることがあります。面材サンプルなどでお確かめください。

カラーバリエーション
品番の□にカラー記号をお入れください。

グランナット® グランチーク®

B-601 間口6尺(W=1,592)

約32足

※写真はフロートタイプです。
グランチーク®を使用しております。

※写真は床置きタイプです。
グランナット®を使用しております。

セット明細	フロートタイプ：フロアー／W796×2　扉
	床置きタイプ：フロアー／W796×2　扉　台輪／W794×2

フロートタイプ		
取っ手	セット品番	セット価格
ハンドル	QBTD6BK-□	¥219,300
なし(プッシュ)	QBTD6BP-□	¥227,300

床置きタイプ		
取っ手	セット品番	セット価格
ハンドル	QITD6BK-□	¥228,500
なし(プッシュ)	QITD6BP-□	¥236,500

〈正面図〉　〈側面図〉



部分は台輪です。フロートタイプには付きません。

※扉とボックスのクリアランスは、奥行き方向:1㎜、高さ方向:3㎜になります。

H-601 間口6尺(W=1,592)

右記のような
設置が可能です。

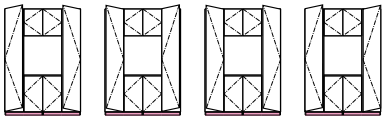

約60足

※写真はフロートタイプです。
グランチーク®を使用しております。

※写真は床置きタイプです。
グランナット®を使用しております。

セット明細	フロートタイプ：ウォール／W796×1　フロアー／W796×1　トール／W398×2　扉
	床置きタイプ：ウォール／W796×1　フロアー／W796×1　トール／W398×2　扉　台輪／W794×2

フロートタイプ		
取っ手	セット品番	セット価格
ハンドル	QBTD6HK-□	¥381,400
なし(プッシュ)	QBTD6HP-□	¥393,400

床置きタイプ		
取っ手	セット品番	セット価格
ハンドル	QITD6HK-□	¥390,600
なし(プッシュ)	QITD6HP-□	¥402,600

〈正面図〉　〈側面図〉

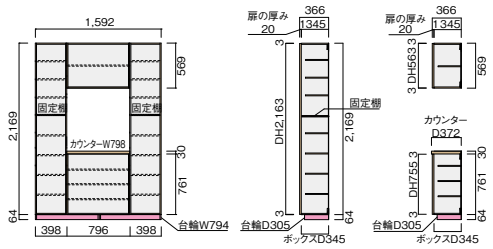

部分は台輪です。フロートタイプには付きません。

※扉とボックスのクリアランスは、奥行き方向:1㎜、高さ方向:3㎜になります。

マークの値は、婦人靴の収納量を基準として
算出しています。

約00足

	フラットタイプ
ボックス奥行	345㎜
カウンターの奥行	372㎜
カウンターの厚み	36㎜
扉の厚み	20㎜

受注生産品のマークについて
受□のマークが付いている商品は受注生産品となります。マーク内の数字は受注後に生産拠点の最寄りの物流を出荷するまでの日数です。現場までは更に数日の輸送期間を見てください。受□マークの無い品番については基本在庫商品ですが、欠品時は受3となります。詳細については**P.4**をご覧ください。

受注生産品

玄関収納（組み合わせプラン）

設計資料 P.91
オプション P.64

F☆☆☆☆ 4VOC 基準適合（木質建材） 低VOC

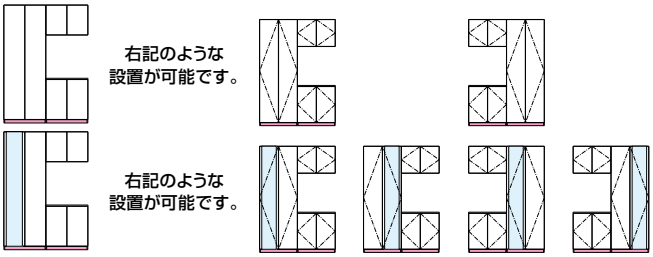

C-601・C-601-M　間口6尺（W=1,592）

約60足

※写真はフロートタイプ
グランナット®を使用しております。

※写真はC-621床置きタイプ
グランナット®を使用しております。

セット明細	フロートタイプ：ウォール／W796×1　フロアー／W796×1　トール／W796×1　扉
	床置きタイプ：ウォール／W796×1　フロアー／W796×1　トール／W796×1　扉　台輪／W794×2

フロートタイプ

	取っ手	中仕切り無し セット品番	中仕切り無し セット価格	中仕切り有り セット品番	中仕切り有り セット価格
C-601	ハンドル	QBTD6CKN-□	¥339,300	QBTD6CKA-□	¥349,300
	なし（プッシュ）	QBTD6CPN-□	¥351,300	QBTD6CPA-□	¥361,300
C-601-M（ミラー付）	ハンドル	QBTD6CKN-M-□	¥349,700	QBTD6CKA-M-□	¥359,700
	なし（プッシュ）	QBTD6CPN-M-□	¥361,700	QBTD6CPA-M-□	¥371,700

床置きタイプ

	取っ手	中仕切り無し セット品番	中仕切り無し セット価格	中仕切り有り セット品番	中仕切り有り セット価格
C-601	ハンドル	QITD6CKN-□	¥348,500	QITD6CKA-□	¥358,500
	なし（プッシュ）	QITD6CPN-□	¥360,500	QITD6CPA-□	¥370,500
C-601-M（ミラー付）	ハンドル	QITD6CKN-M-□	¥358,900	QITD6CKA-M-□	¥368,900
	なし（プッシュ）	QITD6CPN-M-□	¥370,900	QITD6CPA-M-□	¥380,900

〈正面図〉　〈側面図〉

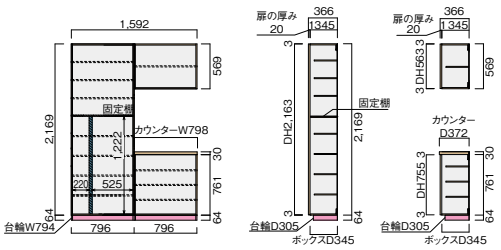

部分は台輪です。フロートタイプには付きません。
部分は中仕切りです。有り無しが選べます。
※扉とボックスのクリアランスは、奥行き方向:1㎜、高さ方向:3㎜になります。

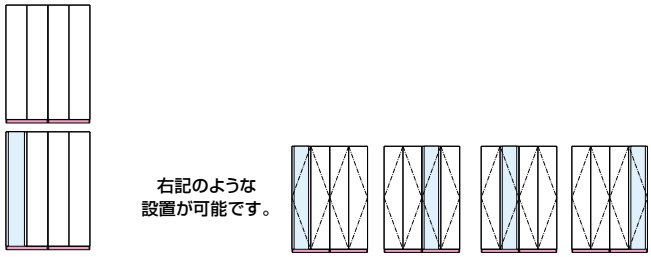

T-601・T-601-M　間口6尺（W=1,592）

約72足

※写真はフロートタイプ
グランチーク®を使用しております。

※写真は床置きタイプ
グランチーク®を使用しております。

セット明細	フロートタイプ：トール／W796×2　扉
	床置きタイプ：トール／W796×2　扉台輪／W794×2

フロートタイプ

	取っ手	中仕切り無し セット品番	中仕切り無し セット価格	中仕切り有り セット品番	中仕切り有り セット価格
T-601	ハンドル	QBTD6TKN-□	¥305,800	QBTD6TKA-□	¥315,800
	なし（プッシュ）	QBTD6TPN-□	¥313,800	QBTD6TPA-□	¥323,800
T-601-M（ミラー付）	ハンドル	QBTD6TKN-M-□	¥316,200	QBTD6TKA-M-□	¥326,200
	なし（プッシュ）	QBTD6TPN-M-□	¥324,200	QBTD6TPA-M-□	¥334,200

床置きタイプ

	取っ手	中仕切り無し セット品番	中仕切り無し セット価格	中仕切り有り セット品番	中仕切り有り セット価格
T-601	ハンドル	QITD6TKN-□	¥315,000	QITD6TKA-□	¥325,000
	なし（プッシュ）	QITD6TPN-□	¥323,000	QITD6TPA-□	¥333,000
T-601-M（ミラー付）	ハンドル	QITD6TKN-M-□	¥325,400	QITD6TKA-M-□	¥335,400
	なし（プッシュ）	QITD6TPN-M-□	¥333,400	QITD6TPA-M-□	¥343,400

〈正面図〉　〈側面図〉

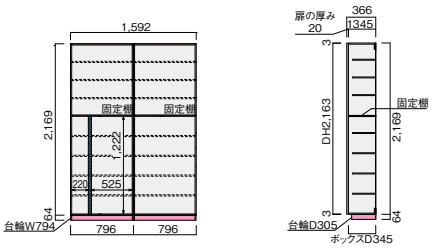

部分は台輪です。フロートタイプには付きません。
部分は中仕切りです。有り無しが選べます。
※扉とボックスのクリアランスは、奥行き方向:1㎜、高さ方向:3㎜になります。

見積書・プレゼンボード作成　ラクラクWEB見積　検索　▶P.5

●確は在庫確認商品です。●▭はメーターモジュール対応です。●表示価格は税抜き価格です。●表示価格には工事費は含まれておりません。●印刷のため実物と多少、色・柄が異なることがあります。面材サンプルなどでお確かめください。

カラーバリエーション
品番の□にカラー記号をお入れください。

グランナット®

グランチーク®

	フラットタイプ
ボックス奥行	345㎜
カウンターの奥行	372㎜
カウンターの厚み	36㎜
扉の厚み	20㎜

靴 約00足 マークの値は、婦人靴の収納量を基準として算出しています。

受注生産品のマークについて　受□のマークが付いている商品は受注生産品となります。マーク内の数字は受注後に生産拠点の最寄りの物流を出荷するまでの日数です。現場までは更に数日の輸送期間を見てください。受□マークの無い品番については基本在庫商品ですが、欠品時は受3となります。詳細については**P.4**をご覧ください。

受注生産品

玄関収納

パーツ一覧

設計資料 P.91
オプション P.64

F☆☆☆☆ 4VOC 基準適合（木質建材） 低VOC

商品選択手順 1 キャビネット ▶（2 台輪（床置きタイプの場合））▶ 3 扉のデザイン ▶ 4 取っ手

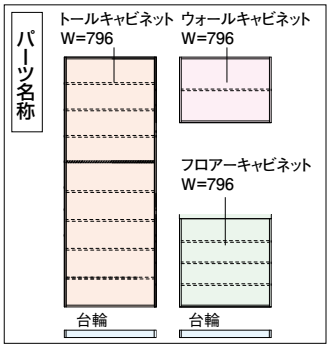

1.必要なキャビネットをお選びください。

パーツ名称	側面図（mm）	正面図（mm）	セット品番・価格	必要扉枚数	必要取っ手数
ウォールキャビネット	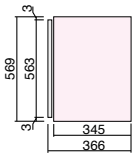	569×796×345	幅796mm ボックス XPTN24W-S-□ 受14 ¥29,500 側板・背板セット XPTPG4W-□ 受14 ¥18,500 天地セット XPTPT4-□ 受14 ¥ 9,000 棚板セット XKVTS41 受5 ¥ 2,000	両開き ×1	2本
		569×1,194×345	幅796mm ボックス XPTN24W-S-□ 受14 ¥29,500 側板・背板セット XPTPG4W-□ 受14 ¥18,500 天地セット XPTPT4-□ 受14 ¥ 9,000 棚板セット XKVTS41 受5 ¥ 2,000 幅398mm ボックス XPTN22W-S-□ 受14 ¥15,900 側板・背板セット XPTPG2W-□ 受14 ¥ 9,900 天地セット XPTPT2-□ 受14 ¥ 5,000 棚板セット XKVTS21 受5 ¥ 1,000	両開き ×1 ＋ 片開き ×1	3本
フロアーキャビネット	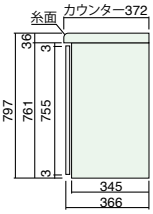	797×796×375	幅796mm ボックス XPTN44F-S-□ 受14 ¥35,000 側板・背板セット XPTPG4F-□ 受14 ¥22,000 天地セット XPTPT4-□ 受14 ¥ 9,000 棚板セット XKVTS43 受5 ¥ 4,000 カウンターⅠFT534-□ 受14 ¥22,100	両開き ×1	2本
		797×1,194×375	幅796mm ボックス XPTN44F-S-□ 受14 ¥35,000 側板・背板セット XPTPG4F-□ 受14 ¥22,000 天地セット XPTPT4-□ 受14 ¥ 9,000 棚板セット XKVTS43 受5 ¥ 4,000 幅398mm ボックス XPTN42F-S-□ 受14 ¥28,700 側板・背板セット XPTPG2F-□ 受14 ¥21,200 天地セット XPTPT2-□ 受14 ¥ 5,000 棚板セット XKVTS23 受5 ¥ 2,500 カウンターⅠFT536-□ 受14 ¥31,000	両開き ×1 ＋ 片開き ×1	3本
		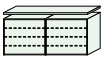 797×1,592×375	幅796mm ボックス XPTN44F-S-□ ×2 受14 ¥35,000 ×2 側板・背板セット XPTPG4F-□ ×2 受14 ¥22,000 ×2 天地セット XPTPT4-□ ×2 受14 ¥ 9,000 ×2 棚板セット XKVTS43 ×2 受5 ¥ 4,000 ×2 カウンターⅠFT538-□ 受14 ¥37,300	両開き ×2	4本
トールキャビネット	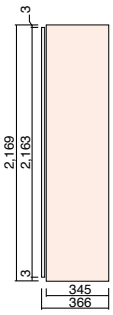	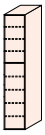 2,169×398×345	幅398mm ボックス XPTN82T-S-□ 受14 ¥50,700 側板・背板セット XPTPG2T-□ 受14 ¥39,700 天地セット XPTPT2-□ 受14 ¥ 5,000 棚板セット XKVTS27 受5 ¥ 6,000	片開き ×1	1本
		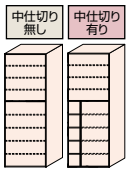 2,169×796×345	幅796mm ボックス 中仕切り無し XPTN84T-SN-□ 受14 ¥59,300 側板・背板セット XPTPG4T-□ 受14 ¥41,300 天地セット XPTPT4-□ 受14 ¥ 9,000 棚板セット XKVTS47 受5 ¥ 9,000 幅796mm ボックス 中仕切り有り XPTN84T-SA-□ 受14 ¥69,300 側板・背板セット XPTPG4T-□ 受14 ¥41,300 天地セット XPTPT4-□ 受14 ¥ 9,000 棚板セット XKVTS4A 受5 ¥10,000 中仕切り板 XPKPN3 受5 ¥ 9,000	片開き ×2	2本

2 フロートタイプの場合は支持桟、床置きタイプの場合は台輪を選んでください。

フロートタイプ

支持桟	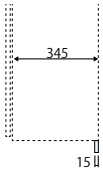	キャビネット幅 398用	366×64×15	QFKS2-WH 受5 ¥1,200
		キャビネット幅 796用	 764×64×15	QFKS4-WH 受5 ¥2,400

床置きタイプ

台輪	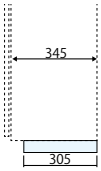	キャビネット幅 398用	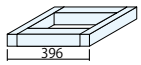 396×305×64	QFT532-□ 受14 ¥5,500
		キャビネット幅 796用	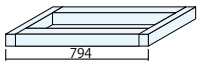 794×305×64	QFT534-□ 受14 ¥7,000

確認ポイント 発注、施工にあたって、以下の点をご確認ください。

ボックス仕様
外　装…… タウンサエット突板貼り
内　装…… 特殊化粧シート　ブラック色（棚板:ブラック色）

見積書・プレゼンボード作成 ラクラクWEB見積 検索 ▶P.5

●確は在庫確認商品です。●□はメーターモジュール対応です。●表示価格は税抜き価格です。●表示価格には工事費は含まれておりません。●印刷のため実物と多少、色・柄が異なることがあります。面材サンプルなどでお確かめください。

カラーバリエーション
品番の□にカラー記号をお入れください。

グランナット®

グランチーク®

3.キャビネットに対応した扉をお選びください。

パーツ名称	扉	デザイン	フラットタイプ
		扉厚	20㎜
		吊元	品番・価格
ウォール用	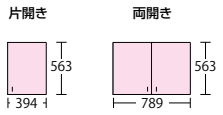	片開き（左右兼用）	XGTN21D-B-□ 受14 ￥20,600
		両開き（左右セット）	XGTN25D-B-□ 受14 ￥41,200
フロアー用	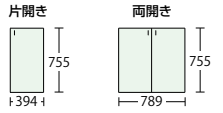	片開き（左右兼用）	XGTN41D-B-□ 受14 ￥25,500
		両開き（左右セット）	XGTN45D-B-□ 受14 ￥51,000
トール用	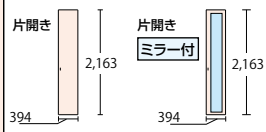	片開き（左右兼用）	XGTN81D-B-□ 受14 ￥44,300
		片開き（左右兼用 ミラー付）	XGTN81D-BM-□ 受14 ￥54,700

4.扉1枚につき1本取っ手をお選びください。（もしくは「プッシュオープン」）

取っ手は扉の中には同梱されておりません。上記より必要個数を手配してください。

※クッションダンパー1個同梱

〈ハンドル〉

K型（クローム）

ZY1647
￥1,300

〈プッシュオープン〉

※「プッシュオープン」も扉の枚数分必要です。

プッシュオープン

ZY1650G
受5 ￥3,300

オプション

脚

- 2本/セット
- 寸法
  364㎜×32㎜φ
- 調整可能範囲
  プラス20㎜まで

品番	価格
PSLD55	受7 ￥8,900

受注生産品のマークについて
受□のマークが付いている商品は受注生産品となります。マーク内の数字は受注後に生産拠点の最寄りの物流を出荷するまでの日数です。現場までは更に数日の輸送期間を見てください。受□マークの無い品番については基本在庫商品ですが、欠品時は受3となります。詳細については**P.4**をご覧ください。

オプションパーツでライフスタイルに

トールキャビネット

高さのあるレインコートや傘などの収納に最適です。

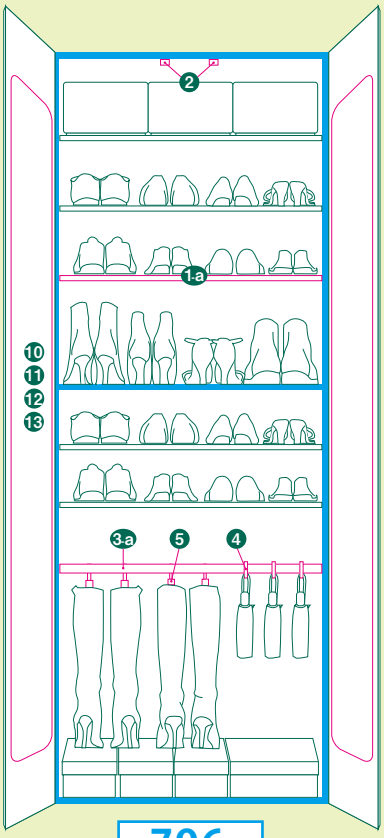

幅796mm 中仕切り無し

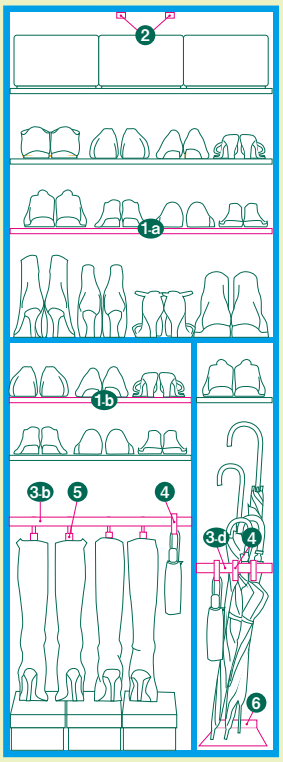

幅796mm 中仕切り有り

こんな使い方も

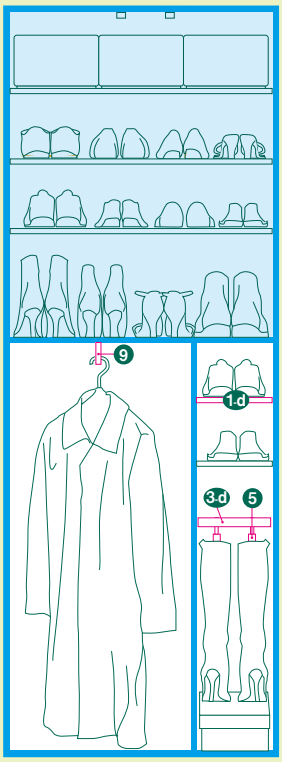

幅796mm 中仕切り有り

キャビネットタイプや幅によって、選択できないパーツがあります。

❶ 追加可動棚（棚2枚・ダボ8個）



追加用の可動棚です。

耐荷重:4kg/枚

品番	サイズ	価格/セット
ⓐXTVT76	764×290×12	￥4,200
ⓑXTVT52	523×290×12	￥3,200
ⓒXTVT36	366×290×12	￥2,100
ⓓXTVT21	218×290×12	￥2,000

玄関収納用ダボ

品番	価格/個
●ZY1380	￥ 80

※棚板1枚につきダボは4個必要となります。

❷ オープンロック機構（1個セット）

地震などの揺れを感知すると、扉が開いて中の収納物が飛び出さないように自動的に扉にロックをかけてくれます。

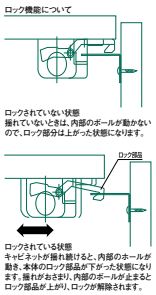

品番	サイズ	価格/セット
POGK31	—	￥1,000

❸ パイプハンガー（ブラケット付き）

同梱のビスで取り付けることができます。

耐荷重:20kg/本

品番	サイズ	価格/セット
ⓐ POGK26	759×15×30	￥2,700
ⓑ POGK27	518×15×30	￥2,200
ⓒ POGK28	361×15×30	￥1,900
ⓓ POGK29	213×15×30	￥1,800

❼ アミカゴ

靴のお手入れ道具など少し大きめの物も収納することができる便利なアミカゴです。

耐荷重:2kg/個

品番	サイズ	価格/セット
POGK33	338×320×90	￥14,600

※上記サイズはアミカゴ本体のみの寸法表記になります。
※幅398mmタイプ取り付け可能。

❽ 回転小物入れ

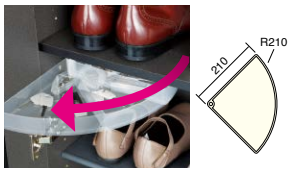

自転車のカギなど、小物を入れておくことができる便利なトレーです。必要なときだけ手前にトレーを引き出すことができます。

耐荷重:300g

品番	サイズ	価格/セット
POGK30	—	￥5,700

❾ スライドコートハンガー

毎日着るコートなどを玄関収納の中に収納することができます。手前にスライドすることで、奥に掛けてあるものもカンタンに取り出すことができます。

耐荷重:8kg

品番	サイズ	価格/セット
OSK031	300-462×78	￥5,800

見積書・プレゼンボード作成 ラクラクWEB見積 検索 ▶P.5

●確は在庫確認商品です。●▭はメーターモジュール対応です。●表示価格は税抜き価格です。●表示価格には工事費は含まれておりません。●印刷のため実物と多少、色・柄が異なることがあります。面材サンプルなどでお確かめください。

合った収納にカスタマイズしよう！

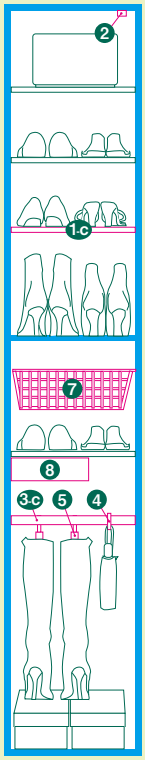

幅398mm

ウォールキャビネット

出し入れの少ない季節ものなどをしまっておくのに、便利です。

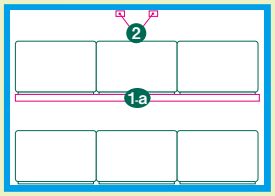

幅796mm

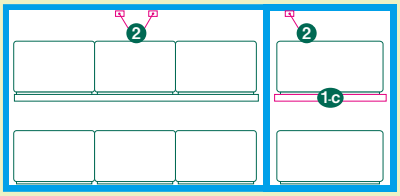

幅1,194mm

フロアーキャビネット

よく使うものや、子供用品、重たいものをしまうのに便利です。

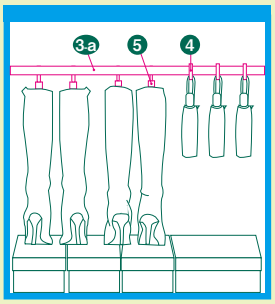

幅796mm

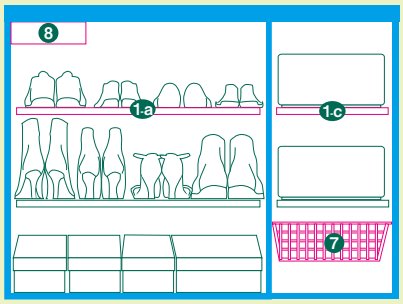

幅1,194mm

下記からぴったりなパーツをお選びください。

④ フック(5個セット) パイプハンガー用パーツ

お好みに合せて小物などを掛けておける便利なフックもご用意しています。

耐荷重:1.5kg/個

品番	サイズ	価格/セット
POGK32	—	￥ 450

※パイプハンガーは別途お選びください。

⑤ ブーツハンガー(2個セット) パイプハンガー用パーツ

ロングブーツを掛けておける専用のハンガーです。ブーツが折れたりしないので気になるブーツのシワや型くずれの心配がありません。

品番	サイズ	価格/セット
POGK24	—	￥7,100

※パイプハンガーは別途お選びください。

⑥ 傘受けトレー パイプハンガー用パーツ

パイプハンガーセットと傘受けトレーを組合せて使用することで、傘収納スペースとして使用することもできます。

傘収納プラン
(パイプハンガー+傘受けトレー)

品番	サイズ	価格/セット
POKU01	290×180×25	￥1,500

※パイプハンガーは別途お選びください。

扉パーツ

⑩ 内ミラーセット

扉の内側に取り付けることができる内ミラーです。玄関先で出かける前に最後の身だしなみのチェックを。

品番	サイズ	価格/セット
POGK25	1,160×265×5	￥22,100

※上記サイズはミラー本体のみの寸法表記になります。
※トール用扉のみ取り付けできます。

⑪ 六連フック

扉の内側に取り付けるフックです。靴ベラやペットのお散歩道具など、ちょっとしたものを掛けておけます。

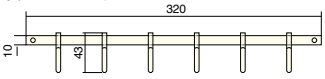

耐荷重:2kg(全フック合計)

品番	サイズ	価格/セット
POGK23	—	￥ 5,400

受注生産品のマークについて

受 のマークが付いている商品は受注生産品となります。マーク内の数字は受注後に生産拠点の最寄りの物流を出荷するまでの日数です。現場までは更に数日の輸送期間を見てください。受 マークの無い品番については基本在庫商品ですが、欠品時は受3となります。詳細については**P.4**をご覧ください。

造り付け家具

収納力とデザインにも
こだわった
理想の収納家具を
手軽に実現できます。

収納家具を住まいと美しくコーディネート。
造り付け、だからできる新しい「しまうカタチ」をご提案します。

造り付け家具の特長

美しい木の模様を生かした突板貼りの家具。
インテリアとしてワンランク上の上質感が味わえます。

サイズの規格化でコストダウンを実現

これまでオーダー家具といえば、仕上がりは素晴らしいものの、高い·オーダーするのが面倒などマイナス面も見られました。
ウッドワンの造り付け家具では、収納ユニットのサイズを規格化し、バリエーションを豊富にご用意することで、お客さまのさまざまなご要望にお応えしながらコストダウンを図ることが可能になりました。

現場での施工効率が向上

規格化したサイズは、標準的な住宅の規格に合わせています。ですから、現場での面倒なサイズ調整は不要で、フィラーや棚板を活用することで、柱と柱の間にも隙間なく造り付け家具を設置していただけます。

デザイン·カラーバリエーション

グランナット®

グランチーク®

扉デザイン

フラットタイプ

取っ手

掘り込み

造り付け家具のポイント

手軽なオーダーメイド感覚で、理想の家具を実現

まるでお部屋に初めからセットされていたかのような美しい仕上がりや、細かな用途にも対応する使い心地の良さは、オーダー感覚で注文できる造り付け家具ならではのもの。既製品の収納家具では味わえない、使用感と満足感が得られます。

■グランステージ構成部材

調整がカンタン

扉と扉の隙間、上下の高さ、傾きなどは、スライドヒンジで調整します。

扉の左右調整

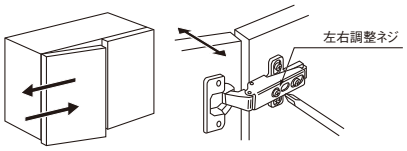

扉の前後調整

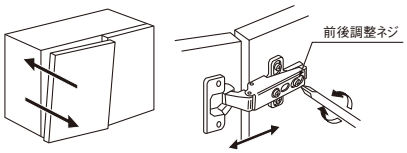

扉の上下調整

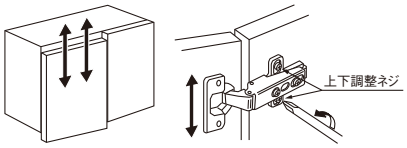

扉の取り付けがカンタン

スライドヒンジにより、ワンタッチで扉をBOXにセッティングできます。

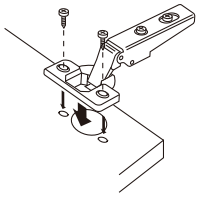

ヒンジを扉の下穴に押し込みビス止めします。

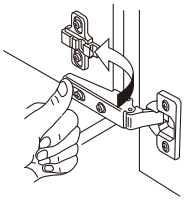

扉をキャビネットに取り付けるにはヒンジアームの前部を先に合わせ座金に軽く指で押すだけです。

1㎜単位

で、高さ・幅・奥行など細やかな特注対応。

細やかな特別注文にも対応。

外寸の高さ・幅・奥行を1㎜ピッチで変更可能。さらに、サイズ以外の部分に関しても
お好みや用途に合わせた細やかな特注対応をしています。

詳しくはP.70へ

受注生産品

造り付け家具

組み合わせプラン例／パーツ一覧

F☆☆☆☆　4VOC基準適合（木質建材）　低VOC

特注　特注サイズについてはP.70

おすすめ組み合わせ例

書斎プラン①

合計価格
¥210,600

※カウンターは裏面化粧がありません。裏面化粧が必要な場合は特注での対応となります。

	品名	品番	長さ×幅×厚さ(mm)	価格	必要数
❶	扉 H=623用	XJT17A-□	590×796× 20	¥40,500	1
❷	キャビネット H=623	QFT173-□	623×800×345	¥35,100	1
❸	引き出し H=623	XKT41E-□	623×400×366	¥62,700	1
❹	カウンター L=2406	IFT324-□	2,406×366× 30	¥48,000	1
❺	台輪 W=799	QFT02D-□	799×345× 47	¥15,900	1
❻	台輪 W=399	QFT01D-□	399×345× 47	¥ 8,400	1

●寸法図(mm)

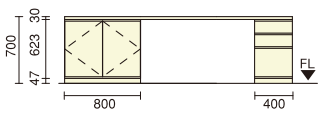

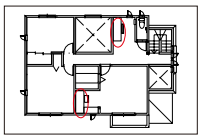

リビングプラン①

合計価格
¥256,800

	品名	品番	長さ×幅×厚さ(mm)	価格	必要数
❶	扉 H=370用	XJT16A-□	337×796× 20	¥38,000	3
❷	キャビネット H=370	QFT163-□	370×800×345	¥31,600	3
❸	カウンター L=2406	IFT324-□	2,406×366× 30	¥48,000	1

●寸法図(mm)

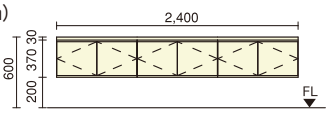

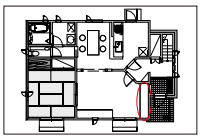

リビングプラン②



合計価格
¥308,300

	品名	品番	長さ×幅×厚さ(mm)	価格	必要数
❶	扉 H=623用	XJT17A-□	590×796× 20	¥40,500	3
❷	キャビネット H=623	QFT173-□	623×800×345	¥35,100	3
❸	カウンター L=2406	IFT324-□	2,406×366× 30	¥48,000	1
❹	台輪 W=2399	QFT05D-□	2,399×345× 47	¥33,500	1

●寸法図(mm)

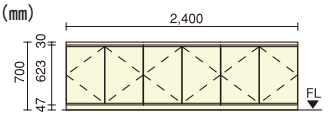

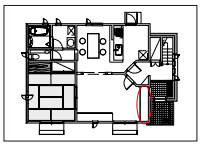

リビングプラン③

合計価格
¥530,400

	品名	品番	長さ×幅×厚さ(mm)	価格	必要数
❶	扉 ガラス H=966用	XJT18B-□	933×796× 20	¥45,800	3
❷	キャビネット H=966	QFT183-□	966×800×345	¥45,400	3
❸	扉 H=370用	XJT16A-□	337×796× 20	¥38,000	3
❹	キャビネット H=370	QFT163-□	370×800×345	¥31,600	3
❺	カウンター L=2406	IFT324-□	2,406×366× 30	¥48,000	1

●寸法図(mm)

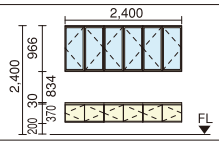

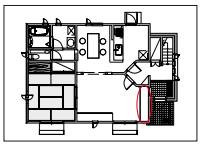

見積書・プレゼンボード作成　ラクラクWEB見積　検索　▶P.5

●確は在庫確認商品です。●□はメーターモジュール対応です。●表示価格は税抜き価格です。●表示価格には工事費は含まれておりません。●印刷のため実物と多少、色・柄が異なることがあります。面材サンプルなどでお確かめください。

⚠注意
●キャビネットを上部ユニットとして使用する場合の耐荷重は1ボックスあたり40kgです。
●耐荷重を超えて収納しますと底板が破損したり、脱落してケガの原因となります。

カラーバリエーション
品番の□にカラー記号をお入れください。

グランナット®　グランチーク®

商品選択手順 1 キャビネット・扉・TV台収納 ▶ 2 カウンター・台輪 ▶ 3 調整用部材　※各々必要に応じてお選びください。

1 キャビネット・扉

キャビネット 幅:800㎜

キャビネット



※棚は可動棚です。

高さ(㎜)	品番	価格
370	QFT163-□	受14 ¥31,600
623	QFT173-□	受14 ¥35,100
966	QFT183-□	受14 ¥45,400

＋

扉(パネル)

※ダンパー同梱

扉(ガラス)

※透明熱処理ガラス(ブロンズ色)使用。

※ダンパー同梱

形状	扉(パネル) 品番	価格	扉(ガラス) 品番	価格
フラット	XJT16A-□	受14 ¥38,000	XJT16B-□	受14 ¥39,300
フラット	XJT17A-□	受14 ¥40,500	XJT17B-□	受14 ¥41,900
フラット	XJT18A-□	受14 ¥44,600	XJT18B-□	受14 ¥45,800

引き出しユニット 幅:400㎜



高さ(㎜)	品番	価格
370	XKT42E-□	受14 ¥49,600
623	XKT41E-□	受14 ¥62,700
—	—	—

2 カウンター・台輪

専用カウンター(化粧単板貼り　フラッシュ構造)

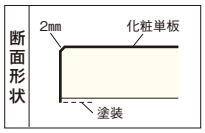

長さ×幅×厚さ(㎜)	品番	価格／枚
802×366×30	IFT321-□	受14 ¥24,300
1,203×366×30	IFT322-□	受14 ¥32,600
1,604×366×30	IFT323-□	受14 ¥39,200
2,406×366×30	IFT324-□	受14 ¥48,000
3,208×366×30	IFT325-□	受14 ¥62,700

専用台輪

長さ×幅×厚さ(㎜)	品番	価格／枚
399×345×47	QFT01D-□	受14 ¥ 8,400
799×345×47	QFT02D-□	受14 ¥15,900
1,199×345×47	QFT03D-□	受14 ¥19,700
1,599×345×47	QFT04D-□	受14 ¥24,000
2,399×345×47	QFT05D-□	受14 ¥33,500

TV台

※キャスター付き

長さ×幅×厚さ(㎜)	品番	価格
1,170×450×330	WDE644-□	受14 ¥77,200

3 必要に応じてお選びください。

フィラー

長さ×幅×厚さ(㎜)	品番	価格／枚
2,400×110×2.5	HGKT001-□	受14 ¥12,300

追加可動棚(1セット/棚2枚・8個)

長さ×幅×厚さ(㎜)	セット品番	価格／枚
767×290×15	QFT612	受14 ¥14,400

受注生産品のマークについて
受□のマークが付いている商品は受注生産品となります。マーク内の数字は受注後に生産拠点の最寄りの物流を出荷するまでの日数です。現場までは更に数日の輸送期間を見てください。受□マークの無い品番については基本在庫商品ですが、欠品時は受3となります。詳細についてはP.4をご覧ください。

特注オーダー

1㎜単位のサイズ指定でさらに あなたにぴったりなカスタム家具に。

発注書	※ウッドワンネットでは発注できません。特注オーダーの場合は、発注書にご記入の上、最寄りの営業所に送付してください。	P.72

納期	受注後に弊社物流出荷 約14日

キャビネット・扉

標準高さ	370㎜、623㎜、966㎜
標準幅	800㎜
標準奥行	345㎜

サイズを変更できます。

[両開き]

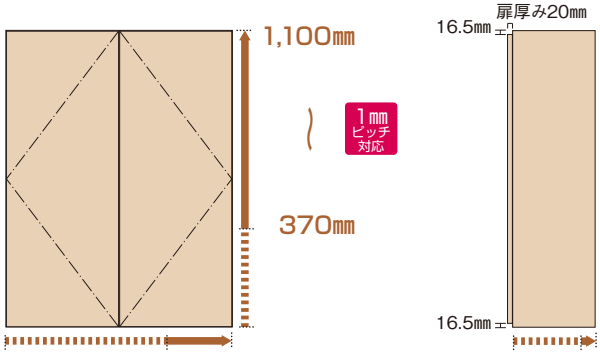

1㎜ピッチ対応 600㎜～900㎜

1㎜ピッチ対応 250㎜～600㎜

[片開き]

左右の吊元を指定してください。イラストは左開きになります。

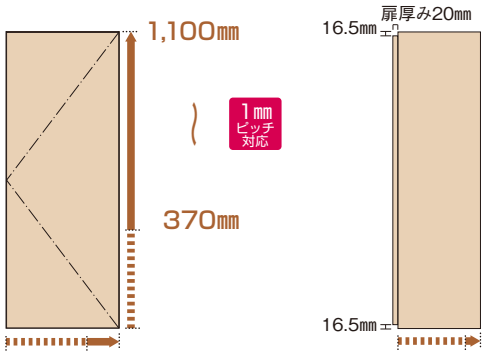

1㎜ピッチ対応 300㎜～450㎜

1㎜ピッチ対応 250㎜～600㎜

■ 幅,奥行,高さのサイズ変更の場合

高さ	幅	奥行	キャビネット	扉	合計
370㎜	600～900㎜	250～600㎜	¥63,200	パネル ¥ 76,000	¥139,200
				ガラス ¥ 78,600	¥141,800
371～623㎜			¥70,200	パネル ¥ 81,000	¥151,200
				ガラス ¥ 83,800	¥154,000
624～1,100㎜			¥90,800	パネル ¥ 89,200	¥180,000
				ガラス ¥ 91,600	¥182,400

高さ	幅	奥行	キャビネット	扉	合計
370㎜	300～450㎜	250～600㎜	¥26,860	パネル ¥ 32,300	¥ 59,160
				ガラス ¥ 33,405	¥ 60,265
371～623㎜			¥29,835	パネル ¥ 34,425	¥ 64,260
				ガラス ¥ 35,615	¥ 65,450
624～1,100㎜			¥38,590	パネル ¥ 37,910	¥ 76,500
				ガラス ¥ 38,930	¥ 77,520

■奥行のサイズ変更の場合

高さ	幅	奥行	キャビネット	扉	合計
370㎜	800㎜	250～600㎜	¥63,200	パネル ¥ 38,000	¥101,200
				ガラス ¥ 39,300	¥102,500
623㎜			¥70,200	パネル ¥ 40,500	¥110,700
				ガラス ¥ 41,900	¥112,100
966㎜			¥90,800	パネル ¥ 44,600	¥135,400
				ガラス ¥ 45,800	¥136,600

※奥行のみの変更の場合は扉の価格変更はありません。

●確は在庫確認商品です。●□はメーターモジュール対応です。●表示価格は税抜き価格です。●表示価格には工事費は含まれておりません。●印刷のため実物と多少、色・柄が異なることがあります。面材サンプルなどでお確かめください。

台輪

標準幅	399㎜、799㎜、1,199㎜、1,599㎜、2,399㎜
標準奥行	345㎜
標準厚さ	47㎜

サイズを変更できます。

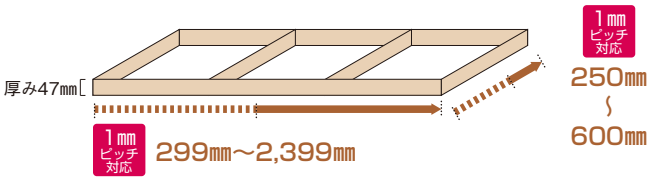

幅	奥行	価格
299〜399㎜	250〜600㎜	¥ 16,800
400〜799㎜		¥ 31,800
800〜1,199㎜		¥ 39,400
1,200〜1,599㎜		¥ 48,000
1,600〜2,399㎜		¥ 67,000

※厚みのサイズ変更はできません。

カウンター

標準幅	802㎜、1,203㎜、1,604㎜、2,406㎜、3,208㎜
標準奥行	366㎜
標準厚さ	30㎜

サイズを変更できます。

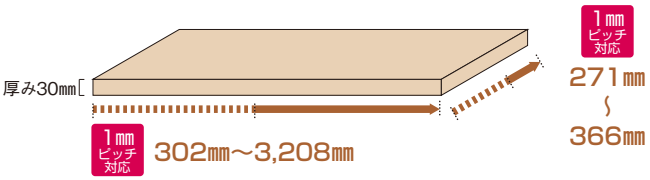

幅	奥行	価格
302〜802㎜	271〜366㎜	¥ 48,600
803〜1,203㎜		¥ 65,200
1,204〜1,604㎜		¥ 78,400
1,605〜2,406㎜		¥ 96,000
2,407〜3,208㎜		¥125,400

※厚みのサイズ変更はできません。

造り付け家具【お見積用チェックシート】記入のしかた

どうしても既製品の組み合わせでは収まらない、納期・コストが掛かってでも現場のサイズにピッタリ収めたい場合は、右記の発注書をコピーして記入し、発注してください。※特注品に関しては一部商品を除き、受注後に弊社物流出荷約14日となります。ご了承ください。

記入例

FAX

WOODONE 造り付け家具

【お見積用 チェックシート】
（グランステージ用）

太枠内に記入、☑のうえ、FAXにてご依頼ください。

★は記入必須項目です。

営業所名★	ロロ営業所	コード（ ○○○○ ）
営業担当★		コード（ △△△△ ）
依頼者 ★		コード（ □□□□ ）

□おすすめプラン　□ぴったりプラン

※「おすすめプラン」はレギュラー品を中心にプレゼンテーションしますので、価格・納期のメリットがあります。

現場名★	○○様邸	
施工店名	△△ホーム	コード（ 123456 ）
販売店名	ロロ建材	コード（ 654321 ）
経由先名		コード（ ）
請求先名		コード（ ）

工法	☑木造軸組 □2×4 □その他（ ）

モジュール	☑910mm　□1,000mm　□（ mm）
壁構造	柱角（ 105 mm）　PB（ 12.5 mm）
	その他（ mm）

〈その他伝達事項〉

サイズはラフ寸法です。

※必ず平面図を添付してください。

図面含め、送付枚数（ 3 ）枚

シリーズ	色★	キャビネット奥行★	デザイン	カウンター★
グランステージ	□ グランナット®（W） □ グランチーク®（Q）	□345mm □（ ）mm	フラットタイプ	☑造り付け家具専用カウンター □不要

〈形状記入欄〉

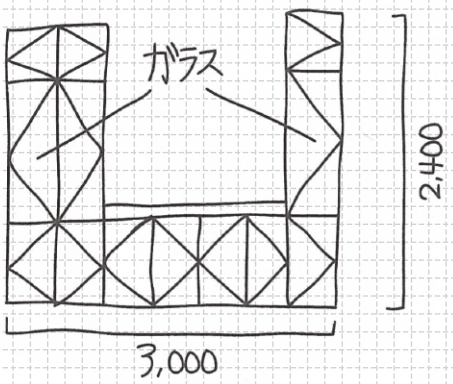

〈弊社営業担当記入欄〉
※集成特注カウンターを使用する場合は、カウンター図面を添付してください。

※特注品に関しては一部商品を除き、受14となります。

FAX

WOODONE 造り付け家具

【お見積用 チェックシート】
（グランステージ用）

太枠内に記入、☑のうえ、FAXにてご依頼ください。

★は記入必須項目です。

営業所名★	コード（　　）
営業担当★	コード（　　）
依頼者　★	コード（　　）

現場名★	
施工店名	コード（　　）
販売店名	コード（　　）
経由先名	コード（　　）
請求先名	コード（　　）

□おすすめプラン　□ぴったりプラン

※「おすすめプラン」はレギュラー品を中心にプレゼンテーションしますので、価格・納期のメリットがあります。

工法	□木造軸組 □2×4 □その他（　　）

モジュール	□910㎜　□1,000㎜　□（　　㎜）
壁構造	柱角（　　㎜）　PB（　　㎜）
	その他（　　㎜）

〈その他伝達事項〉

※必ず平面図を添付してください。

図面含め、送付枚数（　　）枚

シリーズ	色★	キャビネット奥行★	デザイン	カウンター★
グランステージ	□ グランナット®（W） □ グランチーク®（Q）	□345㎜ □（　　）㎜	フラットタイプ	□造り付け家具専用カウンター □不要

〈形状記入欄〉

〈弊社営業担当記入欄〉
※集成特注カウンターを使用する場合は、カウンター図面を添付してください。

※特注品に関しては一部商品を除き、受14となります。

お手入れについて

ドア・引き戸 お手入れのご注意

■金具表面のお手入れについて

人の手が触れるレバーハンドルセット・引き手・ハンドル・ツマミといった金具は定期的に乾いた軟らかい布で軽く拭いてください。（必要以上に擦ると表面にキズつく場合があります）
また、汚れがひどい時には水や薄めた中性洗剤を染込ませた軟らかい布で汚れを拭き取り、乾いた軟らかい布で仕上げてください。

なお、クロームタイプ等の表面メッキ品は使用過程中の手垢など汚れが付き易く、定期的なメンテナンスを怠ると除去し難くい事もあります。その場合は、エタノールを染み込ませた軟らかい布で対象部位を拭き汚れなどを除去してから、湿った布で仕上げ拭きをしてください。

留意点	ベンジン・シンナー・塩素系洗剤・酸性洗剤・アルカリ性洗剤は絶対に使用しないでください。メッキの変色や膨れ・剥がれの原因となります。

■レールなどのお手入れについて

引き戸などに取り付いている戸車や、レールは消耗性部品です。レールと戸車の間に、砂やチリ・ホコリといった異物が付着していると、使用過程中にレールや戸車表面をキズ付けて、扉が開閉し難くなりますので、定期的にレールの掃除をお願いします。

なお、万が一、レールにキズがついたりして扉が開閉し難くなった場合は、ご購入頂いた工務店でのレールと戸車の交換（有償）お願いします。

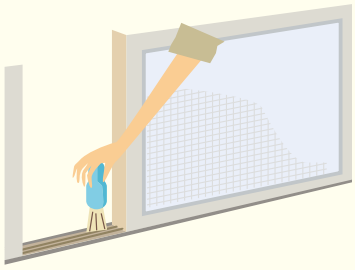

■ガラスのお手入れについて

ガラスにも日常生活でも色々な物質が付着して汚れの原因となります。汚れはどんなものであれ時間の経過とともにガラスとの接着が強固になり、クリーニングが難しくなります。汚れは出来るだけ早い時期にガラス用クリーナーで清掃をお願いします。

留意点	• ガラスは強くこすりすぎないでください。 • 洗剤液がガラス面に残るとシミ、色ムラ等が発生することがありますので、できるだけ水でのお手入れをおすすめします。 • ガラス表面に汚れが入り込むと除去が難しくなり、一見汚れが落ちたようにみえても光沢の違いが生じることがありますので、ザラザラの面には汚れた手、布等で触れないようにしたください。 • ガラスを洗剤液等を使用して拭く場合は、必ず洗剤液を一旦布などに浸み込ませてから使用してください。洗剤液が木質部に付着すると、変色・変質、腐食の原因になりますので、絶対に洗剤液を直接使用しないでください。 ※戸車も消耗品です。快適な状態を永く保つためにも、引戸にレールが取り付いている場合、こまめに掃除機等で、ほこりをすいとってください。



■シートのお手入れについて

表面化粧シートにも日常生活でも色々な物質が付着して汚れの原因となります。日常のお手入れは、軟らかい布での乾拭きでも充分にシートの美しさを保てます。尚、乾拭きでは汚れが取れきれない時には、水や薄めた中性洗剤を染込ませた軟らかい布で汚れを拭き取り、乾いた軟らかい布で仕上げてください。

尚、万が一シート表面のエンボス（ごく小さな凸凹）内に付着している汚れがとれない場合には、市販のメラニンウォームに水を染み込ませた状態で、シート汚れ部分を拭き、柔らかく乾いた布で仕上げてください。

また、お施主様がご使用過程中に付いた軽微なシート表面キズにはタッチアップスティック・補修用スティック（別売）での簡易補修をお願いします。

●確は在庫確認商品です。●▭はメーターモジュール対応です。●表示価格は税抜き価格です。●表示価格には工事費は含まれておりません。●印刷のため実物と多少、色・柄が異なることがあります。面材サンプルなどでお確かめください。

レバーハンドルががたつくなと思ったら

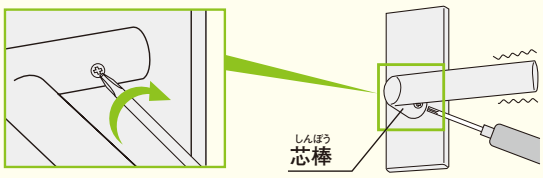

芯棒(しんぼう)を固定しているビスを
締め直してください。

空錠のレバーハンドルを錠がかかるようにしたい場合

①現在取り付けているレバーハンドルの形状確認が必要です。
②形状に合ったレバーハンドルについては、最寄りの営業所か
　商品フリーダイヤルまでお問い合せください。

※カタログ掲載商品は商品改良のため、仕様・外観は予告なしに変更することがありますので、ご了承ください。



開閉時に、丁番から音がするようになったら

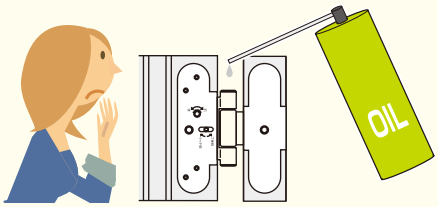

ミシン油等をさしてみてください。

調整用の六角レンチを紛失してしまったら

出荷時に1枚につき1本、六角レンチを同梱しています。
紛失された場合、ホームセンター等に販売されているレンチでも
対応できます。

レンチ径:3㎜



ガラスやミラーが割れた・金物類が破損した場合(レバー含む)

破損等によりガラスや金物類を交換する場合は、同厚のガラス・同形状の金物類とする必要があるため、
最寄りの営業所か商品フリーダイヤルまでお問い合せください。

熱源の取り扱いについて

照明灯・ストーブなどを近づけると熱によりドアは変色することがあります。
必ず1メートル以上離してお使いください。

ホルムアルデヒド対策について

空気中の汚染物質

建築材料から発生し身体に悪影響を与える空気汚染物質が、住宅の高気密化に伴い大きな問題になっています。
空気中の汚染物質には①化学物質などのガス状物質②ガラス繊維・アスベストなどの無機粒子・繊維状物質③花粉・カビなどの有機粒子状物質④ウイルス･ダニなどの微生物･細菌類などがあげられます。
現代の住宅建材には化学的に作られた物質が多く使用されており、そこから有害な空気汚染物質が発生していることがあります。
建材に含まれるおもな空気汚染物質はホルムアルデヒド・VOC（揮発性有機化合物）・農薬系防腐防虫剤・アスベストなどがあげられ、呼吸器系への刺激、喘息の発作・アレルギー・めまいなどの症状を引き起こすことがあります。

4VOC

2003年7月の建築基準法改正でホルムアルデヒド、クロルピリホスの使用が規制された後、㈶建材試験センターが、学識経験者、業界関係者からなる「建材からのVOC放散速度基準化研究会」を設立し、トルエン、キシレン、エチルベンゼン、スチレンの4つのVOC（以下「4VOC」と記載）について、試験方法と基準値を定めた「建材からのVOC放散速度基準」を制定しました。これを受けて、㈳日本建材･住宅設備産業協会（以下「建産協」と記載）をはじめとする各業界団体では、木質建材等に関するVOC自主表示制度の運用を順次開始しました。
また、2009年6月には化学物質による室内空気汚染の防止を目的とし、お客様が製品を選ぶ際の目安とすることを目的とした「住宅部品VOC表示ガイドライン」が業界のガイドラインとして制定されました。ウッドワンではこの建産協の「化粧板等の4VOC放散に関する自主表示制度」に基づき、床材製品を含む内装建材について「4VOC基準適合」（建産協の登録商標）の認定を取得しました。

▶ホルムアルデヒドとは？

ホルムアルデヒド（CH_2O）は建材に使用される有害物質のひとつで、おもに合成樹脂や接着剤に含まれています。従って、接着剤を多く使う合板などに多く含まれ、壁材やカーペットを貼る接着剤にも種類によっては使われています。ホルムアルデヒドは刺激臭のある無色の気体で水によく溶け、37%のホルムアルデヒドとメタノール9～13%とを含む水溶液がホルマリンで、防菌・防虫剤として広く使われています。
接着剤の中でホルムアルデヒドが多く含まれているものは、含有量の多い順から、ユリア樹脂系、メラミン樹脂系、フェノール樹脂系です。吸引時の身体症状は、人によってかなり差がありますが目・鼻・のど等に刺激を与えます。

▶VOC（揮発性有機化合物）とは？

VOC＝Voratailе Organic Compound
その種類は数百種にのぼりますが、性質も毒性も様々です。
おもなものに、トルエン･キシレン･DBP･TCP･酢酸ビニル･デカン等があり、発ガン性の確認されたものもあります。ペンキの溶剤･ラッカーの溶剤･ビニールクロスの可塑剤･壁紙類の難燃加工材･床ワックス等に含まれます。中毒症状として、めまい･吐き気などがありますが、重度の場合は小脳麻痺により死亡することもあります。

▶農薬系防腐防虫剤とは？

畳・土台の防腐剤・白蟻駆除剤などに含まれます。
住宅での中毒事故は白蟻駆除剤によるものが多いです。

ホルムアルデヒドの影響を抑制するためのアドバイス

保管について

●倉庫内は常に換気を行い、通気性をよくしておいてください。
●ホルムアルデヒド対策品と、そうでないものを一緒に保管する場合は、それぞれを密閉して保管してください。



内装仕上げについて

●ホルムアルデヒドについての対策を施した製品をご使用ください。
●施工時に使用する接着剤・塗料などもホルムアルデヒドの含有量の少ないものをご使用ください。
（詳しくは、メーカーにお問い合わせください）
●作業中は換気に十分注意してください。



構造材・下地材について

●内装仕上げ材だけでなく、構造躯体や下地材にも低ホルム製品をご使用ください。

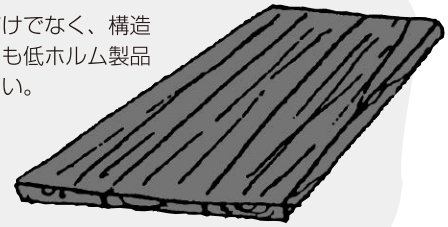

完成後のご注意

●施工直後の住宅では、通気・換気を十分に行ってください。長時間密閉していた後や、室温が高くなっている場合は、ホルムアルデヒドの気中濃度が高くなりやすいので、特に注意してください。在宅中はできるだけ換気に努めてください。

お願い　本製品はホルムアルデヒド・VOC（揮発性有機化合物）対策品ですが、シックハウス症候群予防のため、他の建材につきましてもホルムアルデヒド対策品をご使用ください。

見積書･プレゼンボード作成　ラクラクWEB見積　検索
▶P.5

ケーシングの種類と壁厚納まり

※ケーシングを差し込む際多少きつい場合は
削ったうえで施工してください。

	113～133mm	134～153mm	154～179mm	114mm(2×4工法)
壁厚納まり（参考例）	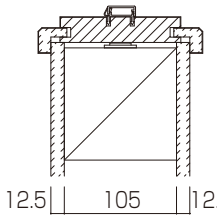	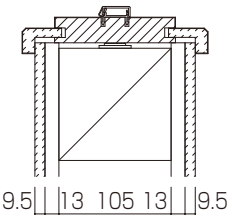	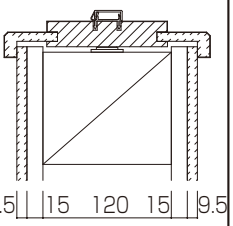	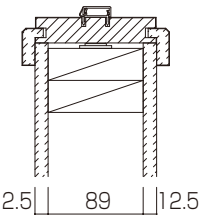
レギュラーケーシング ※（　）内の寸法は竪勝ち納めの横用の寸法です。	A型 竪勝ち／竪用	B型 竪勝ち／竪用	C型 竪勝ち／竪用	
	A型 竪勝ち／横用	B型 竪勝ち／横用	C型 竪勝ち／横用	
	L型 竪勝ち／竪用	M型 竪勝ち／竪用		R型 竪勝ち／竪用
	L型 竪勝ち／横用	M型 竪勝ち／横用		R型 竪勝ち／横用
ド　ア	A・B・C型	L・M型		R型
引　戸	A・B・C型	L・M型		R型

ドアとドアの入隅取り合い

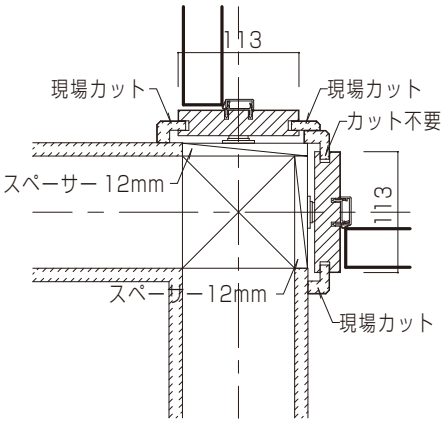

ドアと引戸の入隅取り合い

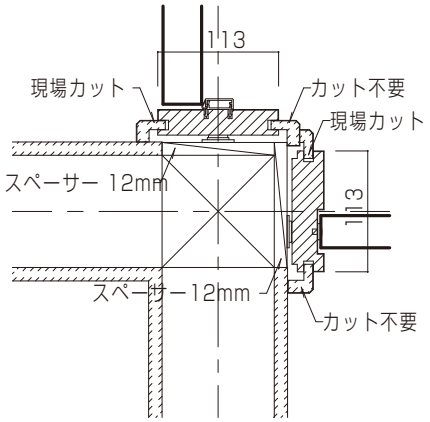

設計施工資料

親子ドア・シングルドア・トイレドア 調整枠

納まり図

枠本体に躯体接合金具が付いているため、下記のラフ開口に準じた施工をお勧めします。

縦断面図

	3方枠（下枠なし）	4方枠（下枠Q型）	床直付け下枠
ドアに通気が必要な場合	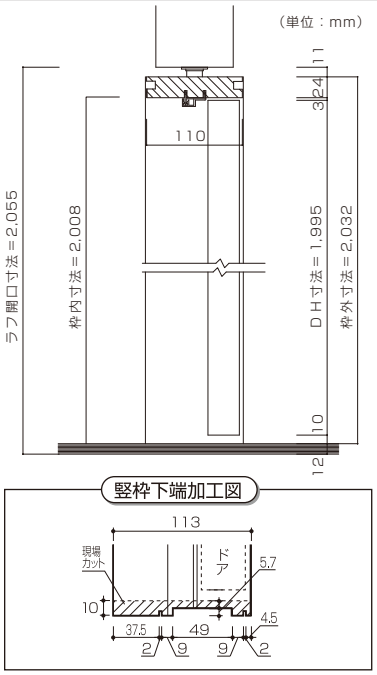	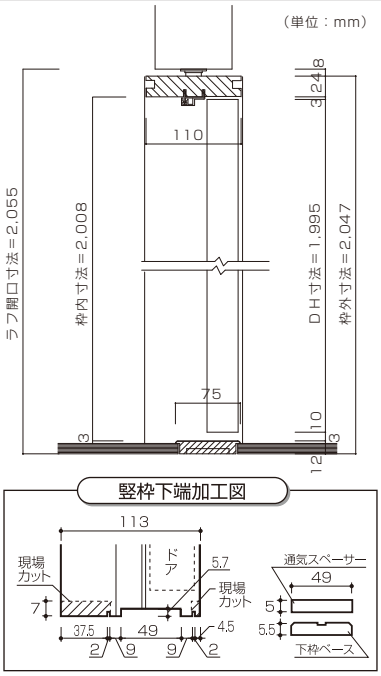	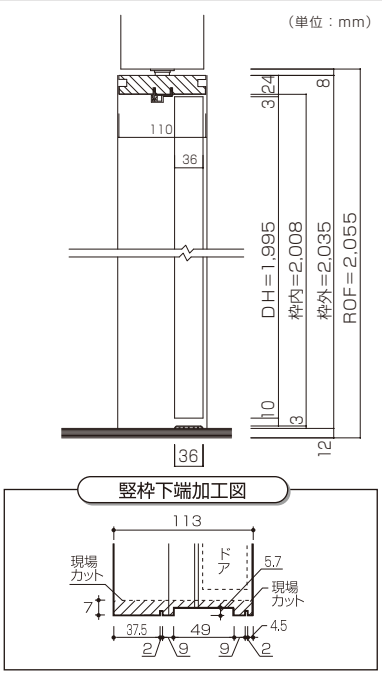
ドアに通気が不要な場合	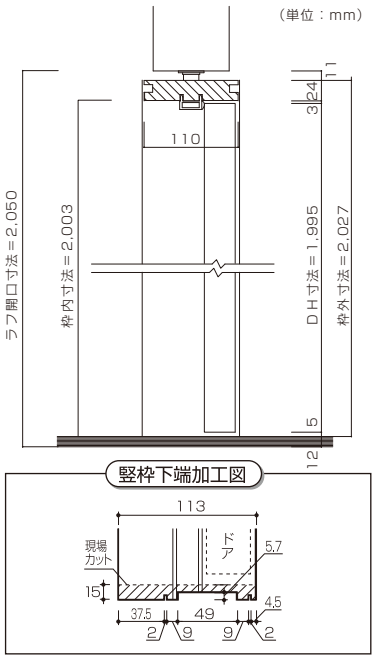	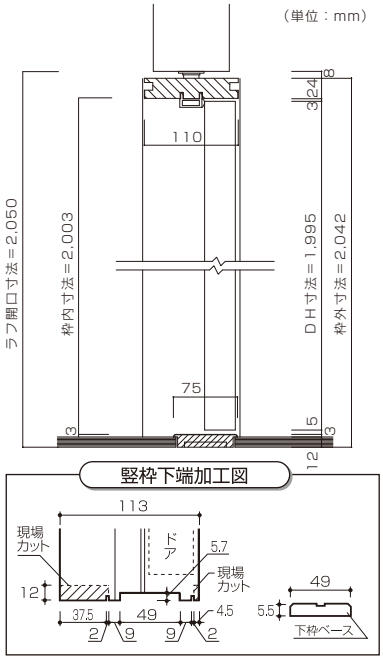	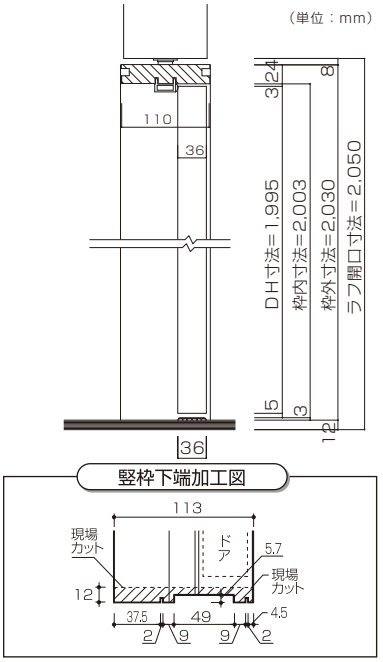

フロアー張り込み位置

4方枠（下枠Q型）

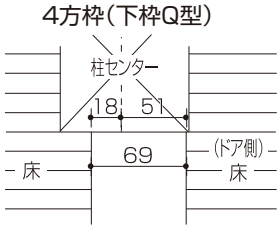

床直付け下枠取り付け位置

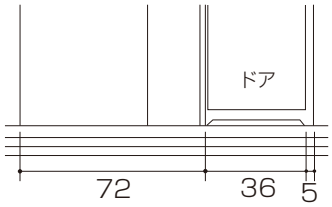

納まり図

枠本体に躯体接合金具が付いているため、下記のラフ開口に準じた施工をお勧めします。

横断面図

■横断面図

（単位:mm）

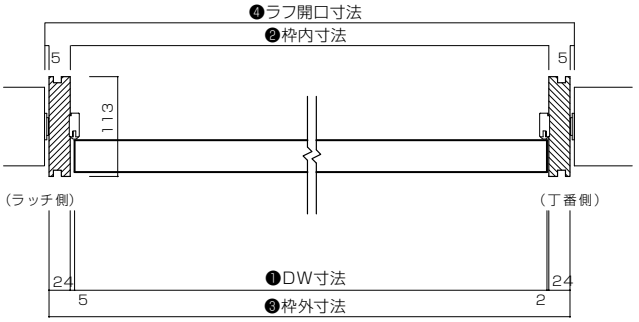

■吊り元方向

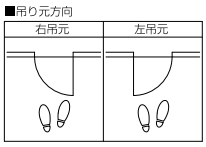

■ 枠製品寸法と納まり

製品寸法	848	778	758	735	654（トイレ）
❶ラフ開口W寸法	858	788	768	745	664
❷枠外W寸法	848	778	758	735	654
❸枠内W寸法	800	730	710	687	606
❹DW寸法	793	723	703	680	599
有効開口寸法	730	660	640	617	536

親子ドアの場合

（単位:mm）

■横断面図

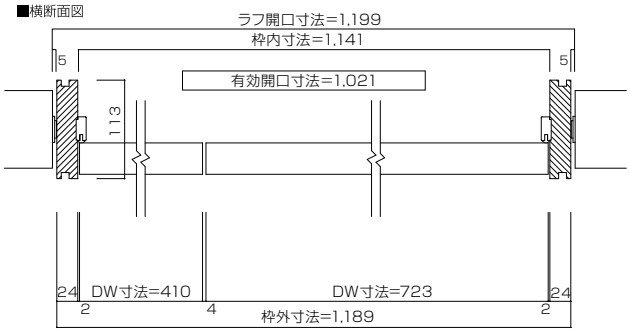

■吊り元方向

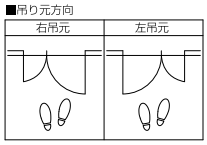

ドアの開閉軌跡図

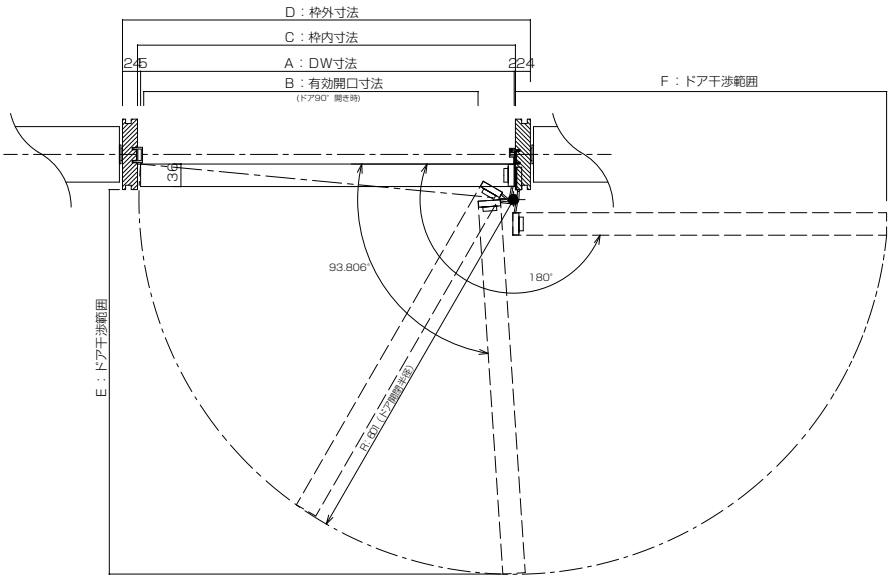

※左図はあくまでドアの開閉における干渉範囲を示すものであり、180°開くというものではありません。壁厚（ケーシング）によっては180°開かない場合もあります。

ドアサイズ別の関連寸法表

A	DW寸法	793	723	703	680	599
B	有効開口寸法	730	660	640	617	536
C	枠内寸法	800	730	710	687	606
D	枠外寸法	848	778	758	735	654
E	ドア干渉範囲	811	741	721	698	617
F	ドア干渉範囲	789	719	699	676	595

注1）有効開口はレバーハンドルの突出代は含みません。
注2）上記数値は工場出荷時のもので丁番調整量は含まれておりません。

引き違い戸 調整枠

納まり図

枠本体に躯体接合金具が付いているため、下記のラフ開口に準じた施工をお勧めします。

横断面図

（単位：mm）

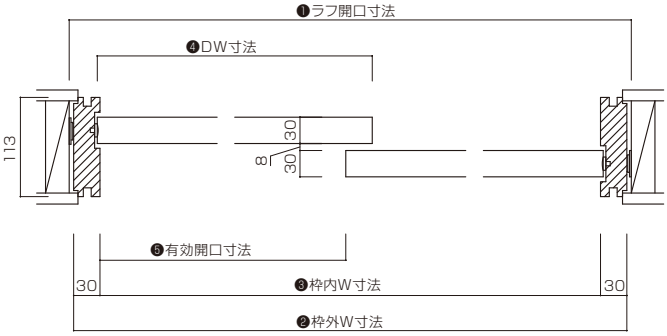

■枠製品寸法と納まり図

製品寸法	1,824	1,644
❶ラフ開口寸法	1,834	1,654
❷枠外W寸法	1,824	1,644
❸枠内W寸法	1,764	1,584
❹DW寸法	900	810
❺有効開口寸法	864	774

縦断面図

床埋め込み敷居

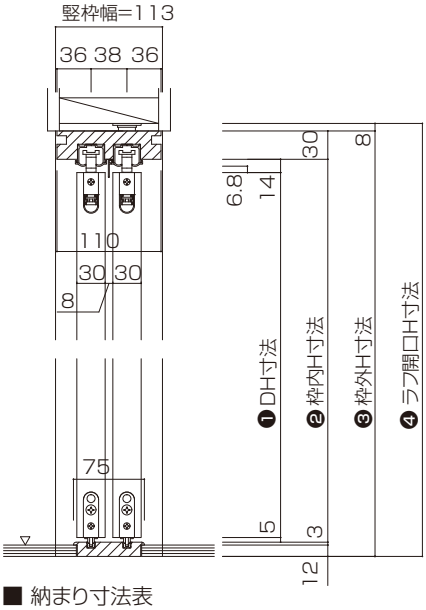

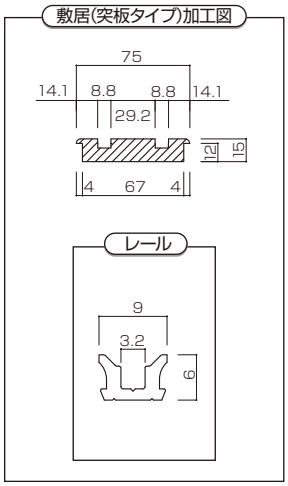

■ 納まり寸法表

製品寸法	DH1,983
❶DH寸法	1,983
❷枠内H寸法	2,002
❸枠外H寸法	2,047
❹ラフ開口寸法	2,055

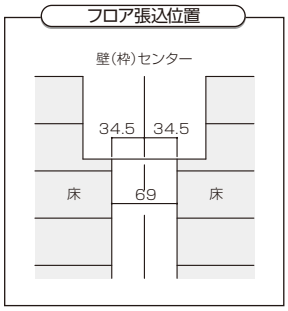

床直付レール

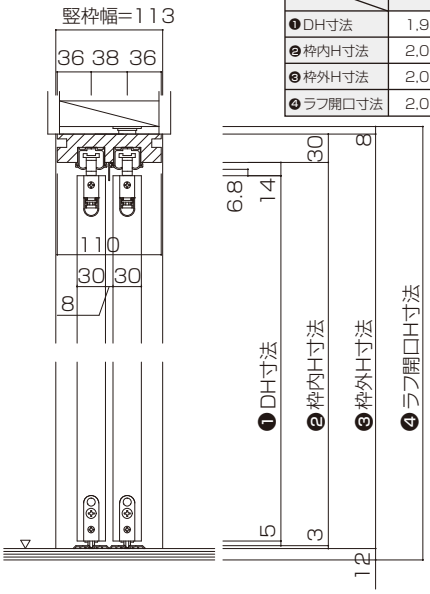

■ 納まり寸法表

製品寸法	DH1,983
❶DH寸法	1,983
❷枠内H寸法	2,002
❸枠外H寸法	2,035
❹ラフ開口寸法	2,055

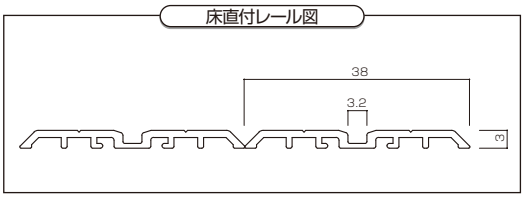

部材図

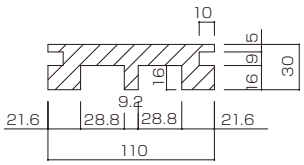

鴨居

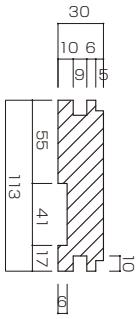

竪枠

片引き戸 調整枠

納まり図

枠本体に躯体接合金具が付いているため、下記のラフ開口に準じた施工をお勧めします。

横断面図

（単位：mm）

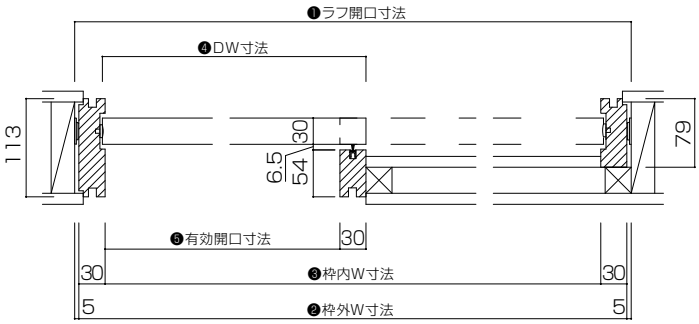

■枠製品寸法と納まり図

製品寸法	1,824	1,644	1,450	1,324	1,190
❶ラフ開口寸法	1,834	1,654	1,460	1,334	1,200
❷枠外W寸法	1,824	1,644	1,450	1,324	1,190
❸枠内W寸法	1,764	1,584	1,390	1,264	1,130
❹DW寸法	900	810	713	650	583
❺有効開口寸法	867	777	680	617	550

縦断面図

床埋め込み敷居

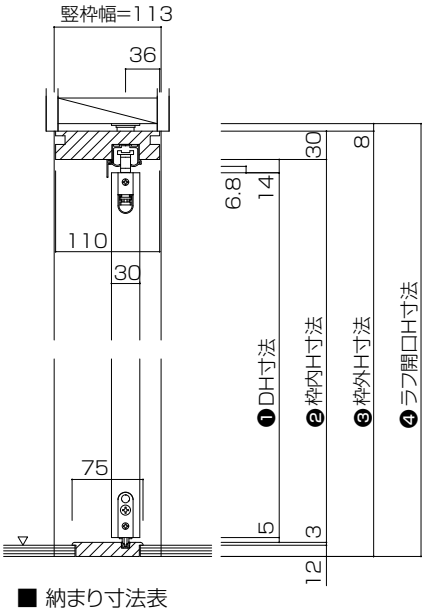

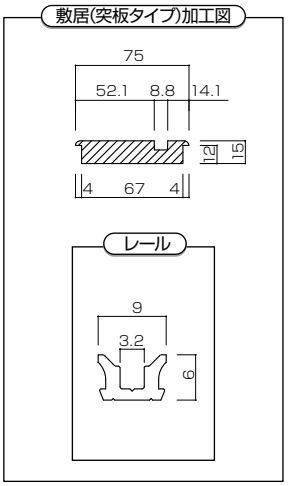

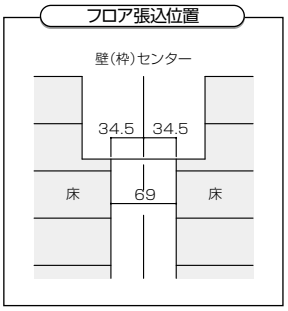

■ 納まり寸法表

製品寸法	DH1,983
❶DH寸法	1,983
❷枠内H寸法	2,002
❸枠外H寸法	2,047
❹ラフ開口寸法	2,055

床直付レール

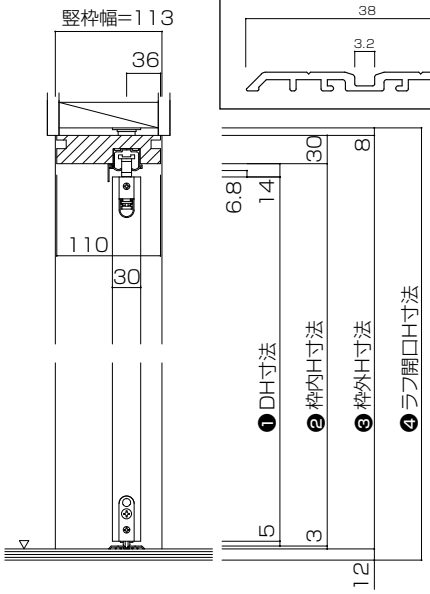

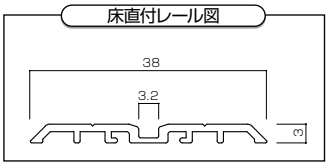

■ 納まり寸法表

製品寸法	DH1,983
❶DH寸法	1,983
❷枠内H寸法	2,002
❸枠外H寸法	2,035
❹ラフ開口寸法	2,055

部材図

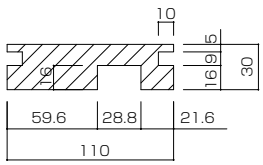

鴨居

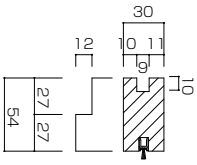

中方立て

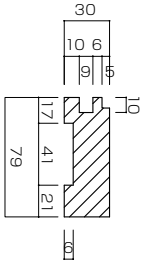

竪枠(戸袋側)

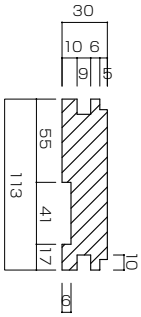

竪枠(開口部側)

4枚引き違い戸 調整枠

納まり図

枠本体に躯体接合金具が付いているため、下記のラフ開口に準じた施工をお勧めします。

横断面図

（単位：mm）

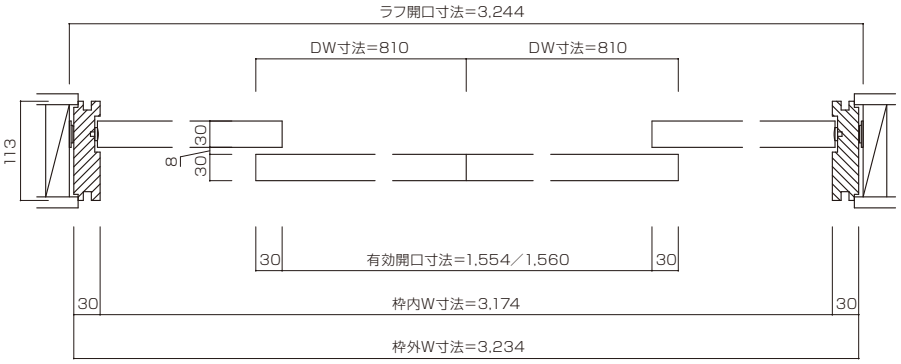

縦断面図

床埋め込み敷居

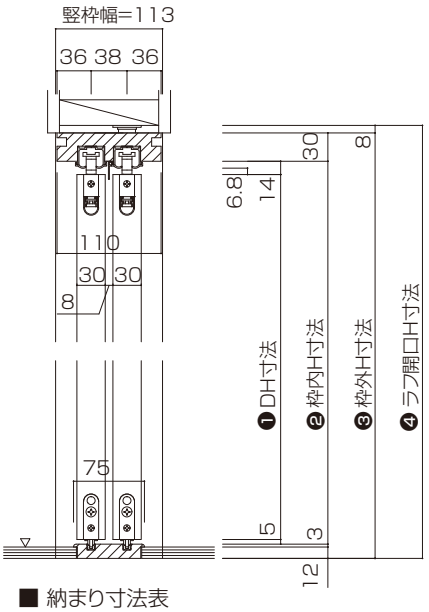

■ 納まり寸法表

製品寸法	DH1,983
❶DH寸法	1,983
❷枠内H寸法	2,002
❸枠外H寸法	2,047
❹ラフ開口寸法	2,055

敷居(突板タイプ)加工図

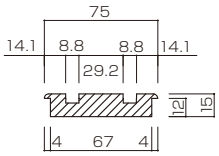

レール

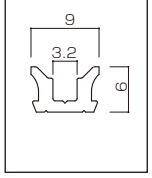

フロア張込位置

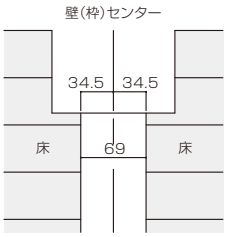

床直付レール

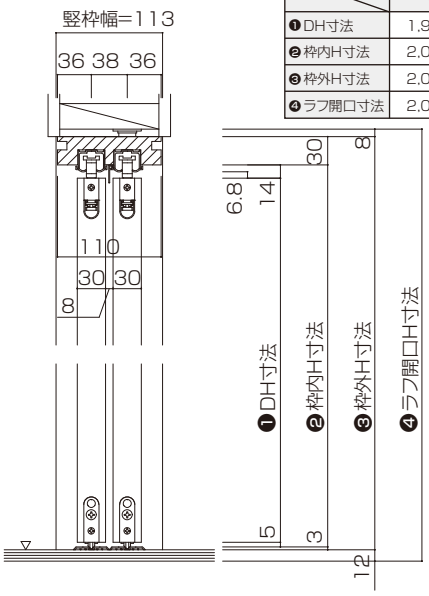

■ 納まり寸法表

製品寸法	DH1,983
❶DH寸法	1,983
❷枠内H寸法	2,002
❸枠外H寸法	2,035
❹ラフ開口寸法	2,055

床直付レール図

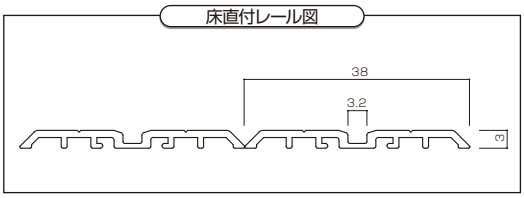

部材図

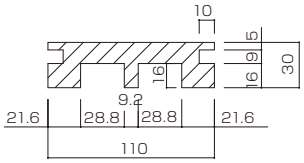

鴨居

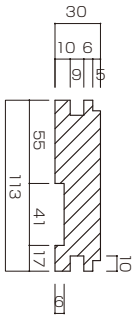

竪枠

引き分け戸 調整枠

納まり図

枠本体に躯体接合金具が付いているため、下記のラフ開口に準じた施工をお勧めします。

横断面図

（単位：mm）

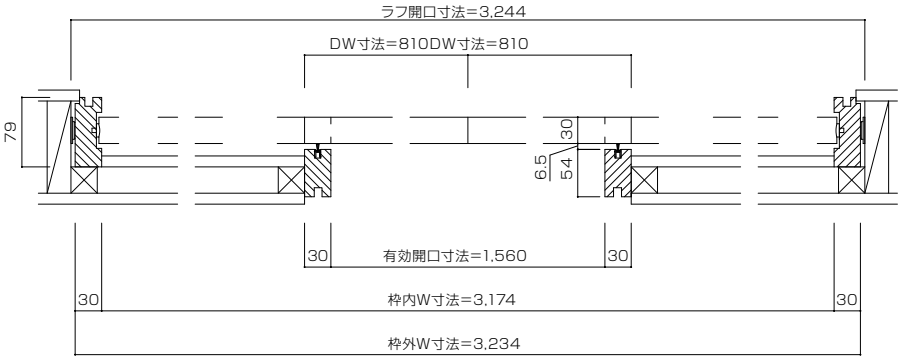

縦断面図

床埋め込み敷居

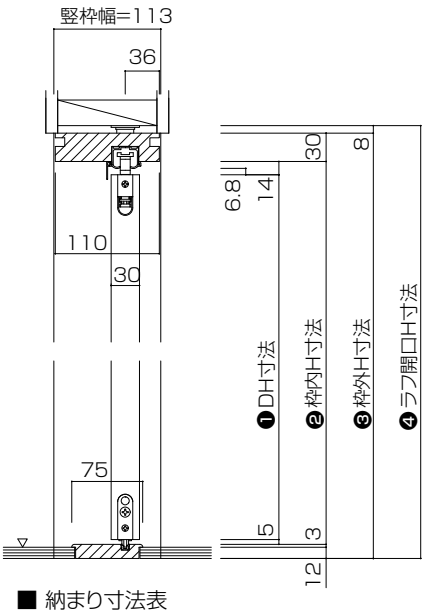

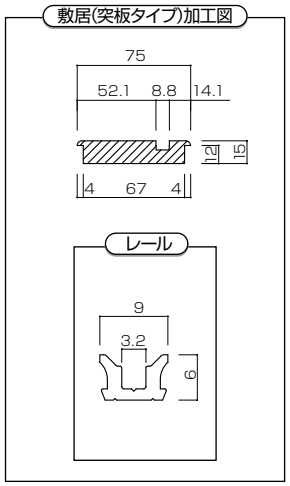

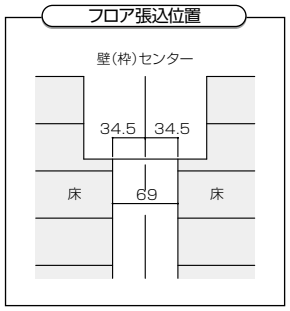

■ 納まり寸法表

製品寸法	DH1,983
❶DH寸法	1,983
❷枠内H寸法	2,002
❸枠外H寸法	2,047
❹ラフ開口寸法	2,055

床直付レール

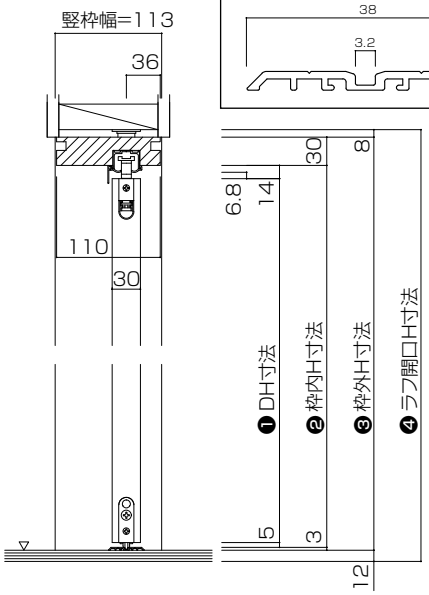

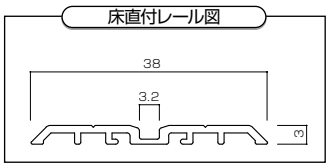

■ 納まり寸法表

製品寸法	DH1,983
❶DH寸法	1,983
❷枠内H寸法	2,002
❸枠外H寸法	2,035
❹ラフ開口寸法	2,055

部材図

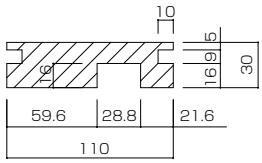

鴨居

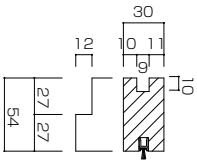

中方立て

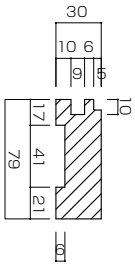

竪枠

3枚引き違い戸 調整枠

納まり図

枠本体に躯体接合金具が付いているため、下記のラフ開口に準じた施工をお勧めします。

横断面図

（単位：mm）

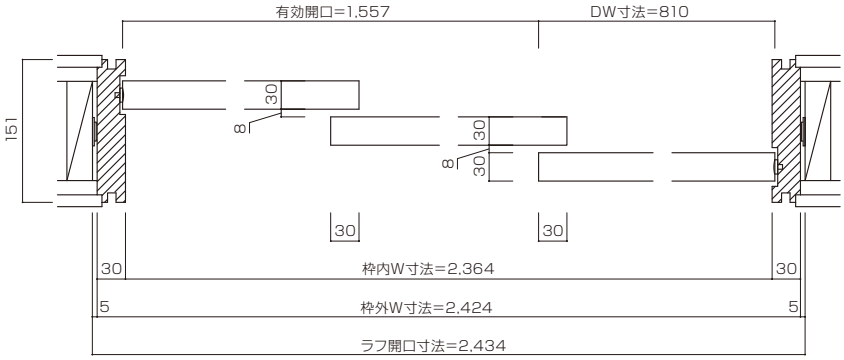

縦断面図

床埋め込み敷居

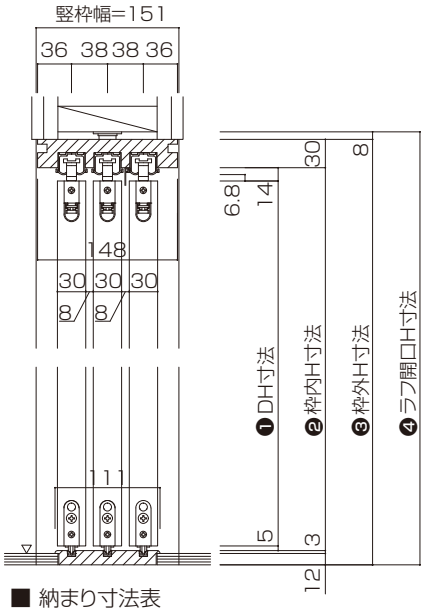

■ 納まり寸法表

製品寸法	DH1,983
❶DH寸法	1,983
❷枠内H寸法	2,002
❸枠外H寸法	2,047
❹ラフ開口寸法	2,055

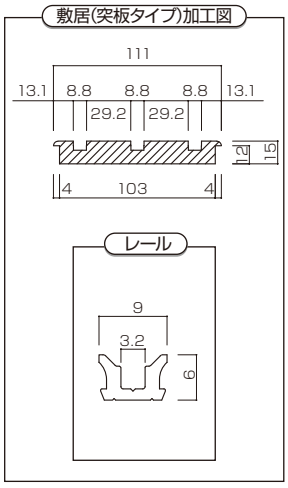

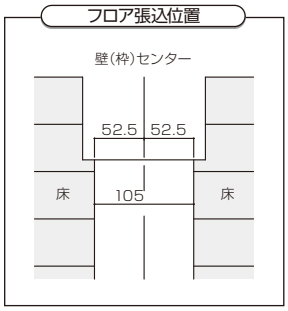

床直付レール

■ 納まり寸法表

製品寸法	標準タイプ
❶DH寸法	1,983
❷枠内H寸法	2,002
❸枠外H寸法	2,035
❹ラフ開口寸法	2,055

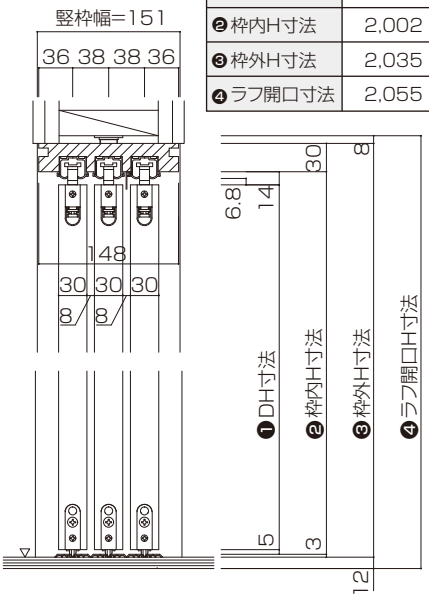

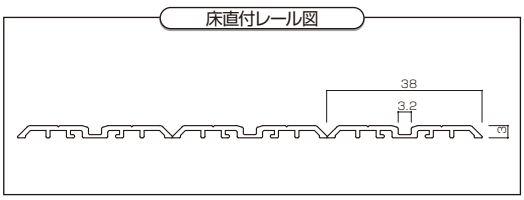

部材図

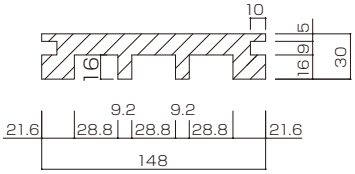

鴨居

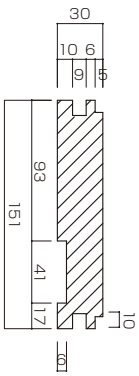

竪枠

3枚引き込み戸 調整枠

納まり図

枠本体に躯体接合金具が付いているため、下記のラフ開口に準じた施工をお勧めします。

横断面図

（単位：mm）

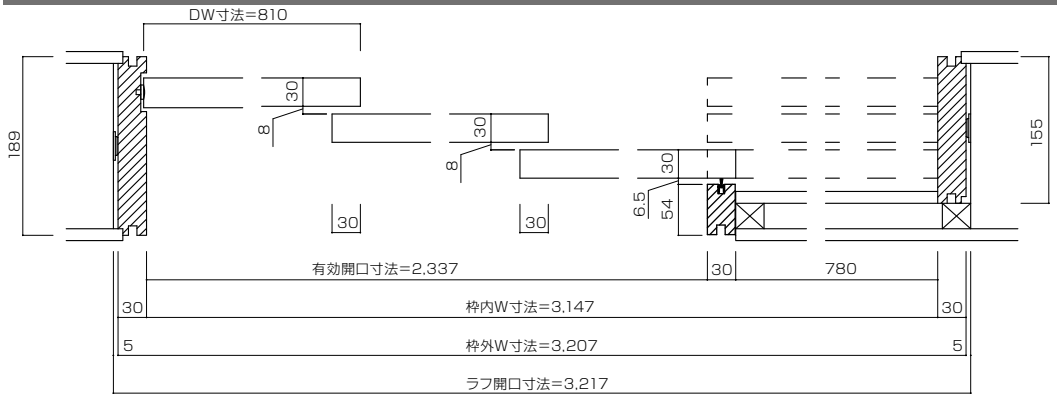

縦断面図

床埋め込み敷居

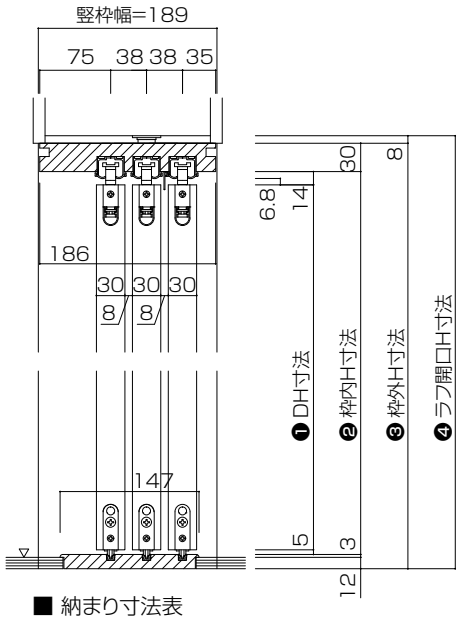

■ 納まり寸法表

製品寸法	DH1,983
❶DH寸法	1,983
❷枠内H寸法	2,002
❸枠外H寸法	2,047
❹ラフ開口寸法	2,055

敷居(突板タイプ)加工図

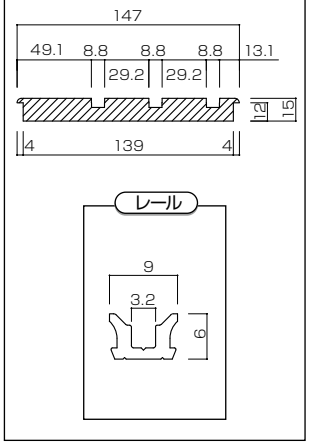

フロア張込位置

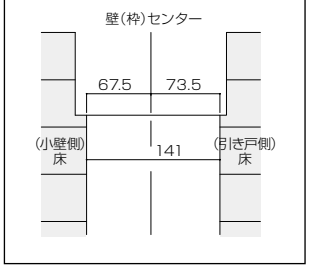

床直付レール

■ 納まり寸法表

製品寸法	DH1,983
❶DH寸法	1,983
❷枠内H寸法	2,002
❸枠外H寸法	2,035
❹ラフ開口寸法	2,055

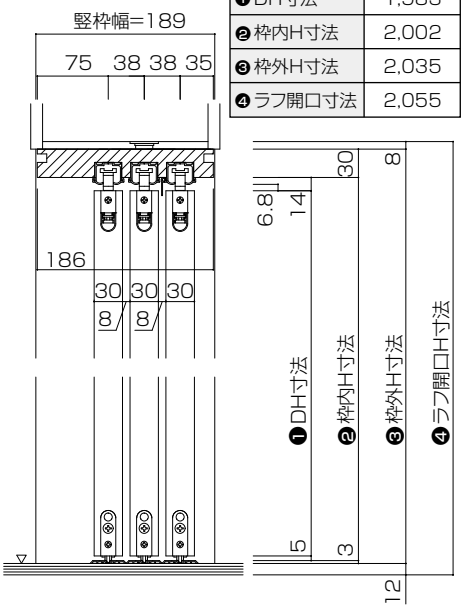

床直付レール図

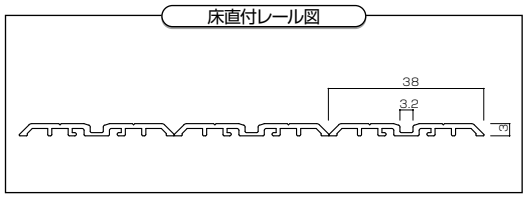

部材図

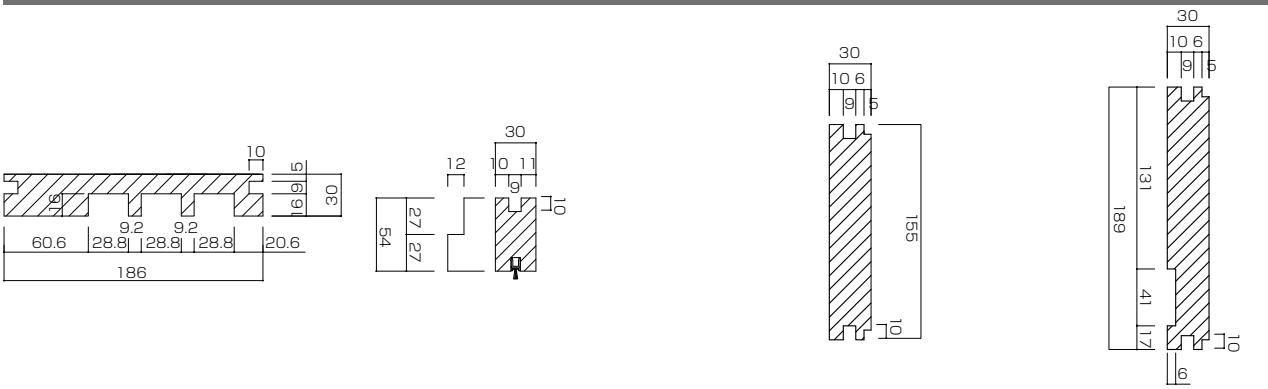

鴨居　中方立て　竪枠(戸袋側)　竪枠(開口部側)

設計施工資料

2枚引き込み戸 調整枠

納まり図

枠本体に躯体接合金具が付いているため、下記のラフ開口に準じた施工をお勧めします。

横断面図

（単位：mm）

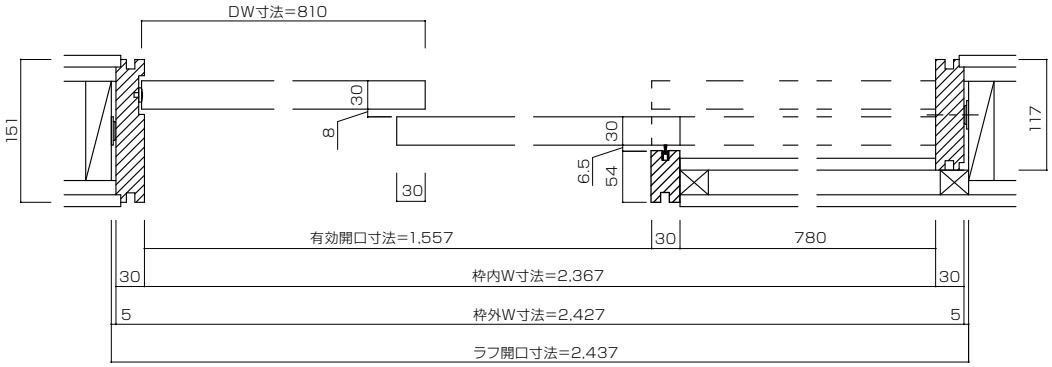

縦断面図

床埋め込み敷居

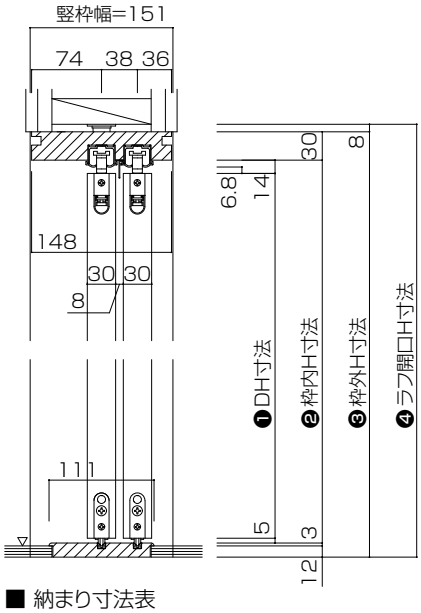

■ 納まり寸法表

製品寸法	DH1,983
❶DH寸法	1,983
❷枠内H寸法	2,002
❸枠外H寸法	2,047
❹ラフ開口寸法	2,055

敷居(突板タイプ)加工図

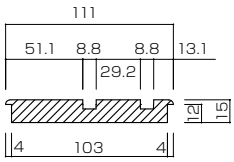

レール

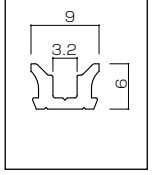

フロア張込位置

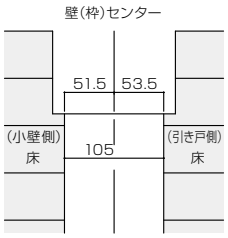

床直付レール

■ 納まり寸法表

製品寸法	DH1,983
❶DH寸法	1,983
❷枠内H寸法	2,002
❸枠外H寸法	2,035
❹ラフ開口寸法	2,055

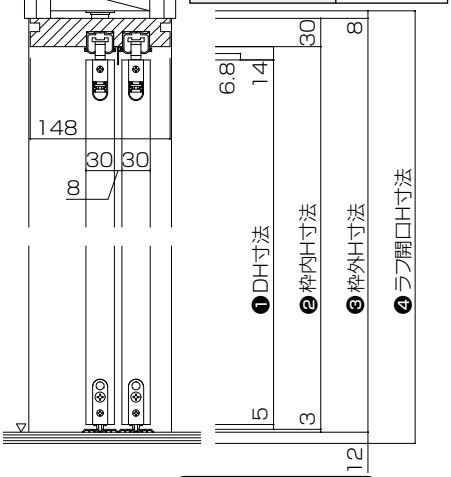

床直付レール図

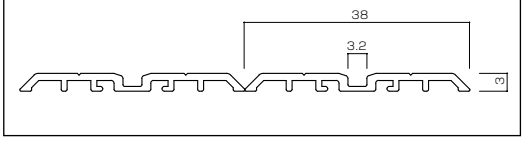

部材図

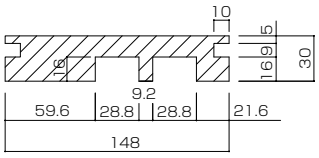

鴨居

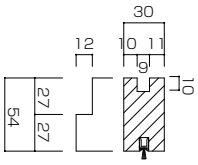

中方立て

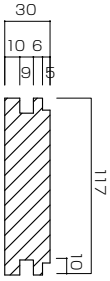

竪枠(戸袋側)

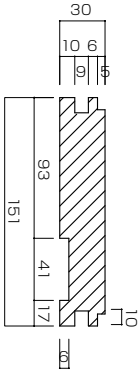

竪枠(開口部側)

クローゼット専用枠

納まり図

枠本体に躯体接合金具が付いているため、下記のラフ開口に準じた施工をお勧めします。

横断面図

（単位：mm）

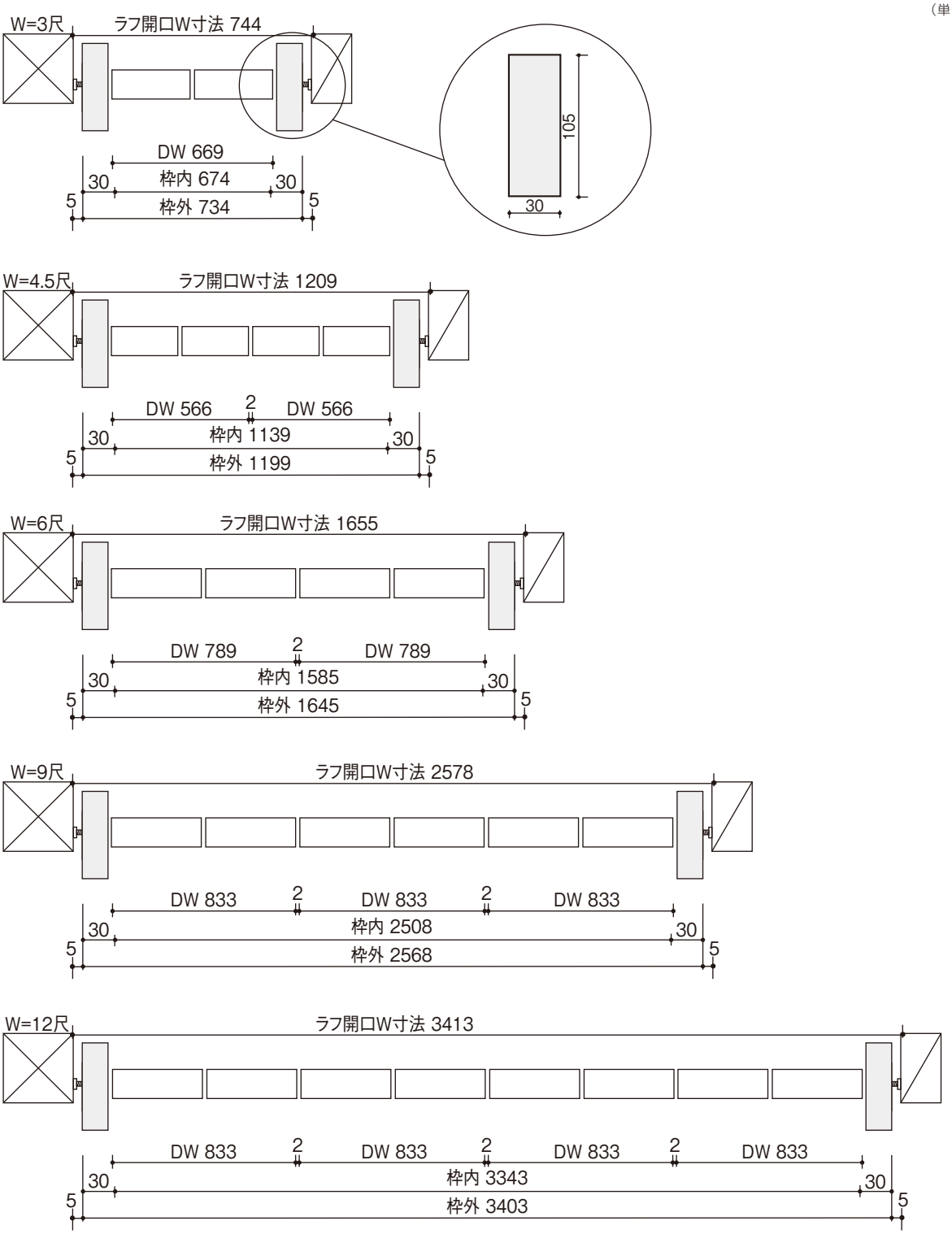

クローゼット専用枠

納まり図

枠本体に躯体接合金具が付いているため、下記のラフ開口に準じた施工をお勧めします。

※（　）内寸法はDH=7尺タイプ

縦断面図　（単位：mm）

固定枠

レール埋め込み施工 レール埋込

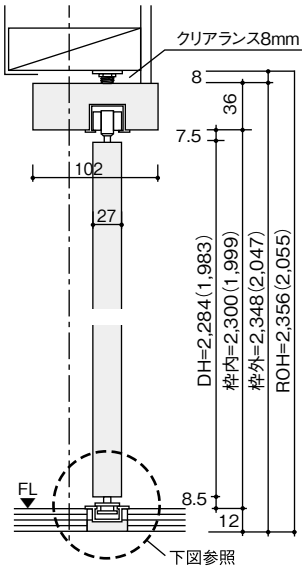

レール無し施工 レール無し

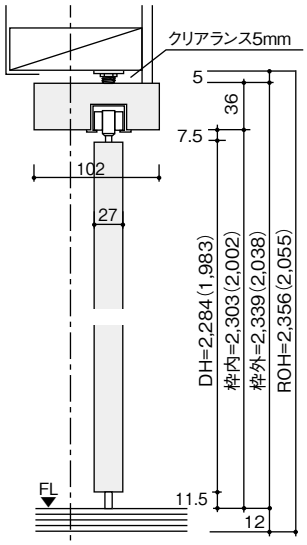

床直付けレール施工 床直付レール

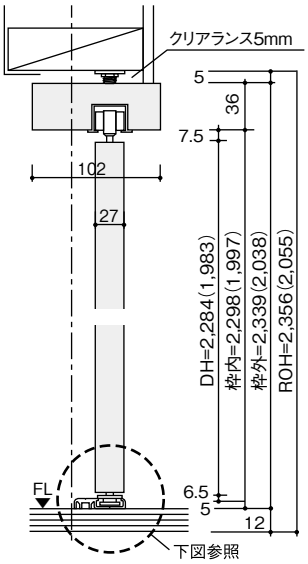

敷居直置き施工 置敷居

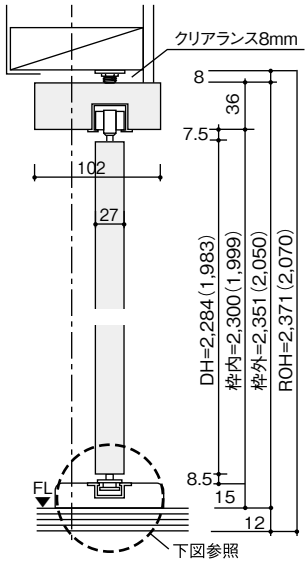

レール埋込（拡大図）

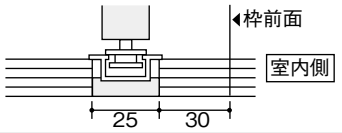

床直付レール（拡大図）

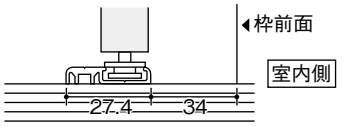

置敷居（拡大図）

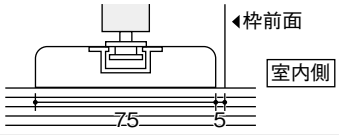

埋め込みレール詳細図

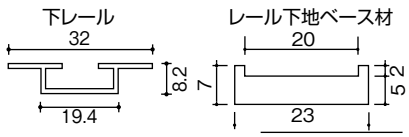

床直付けレール詳細図

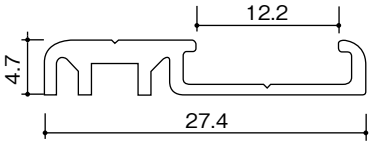

直置き敷居詳細図

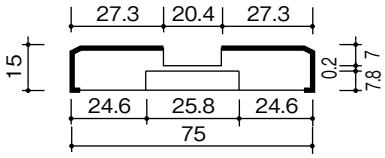

見積書・プレゼンボード作成　ラクラクWEB見積　検索
▶P.5

クローゼットドアの有効開口寸法

納まり図

枠本体に躯体接合金具が付いているため、下記のラフ開口に準じた施工をお勧めします。

横断面図

（単位：mm）

（W＝3尺）

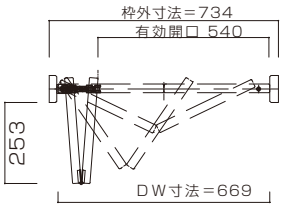

（W＝4.5尺）

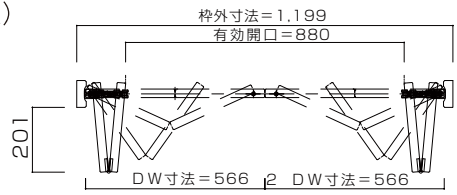

（W＝6尺）

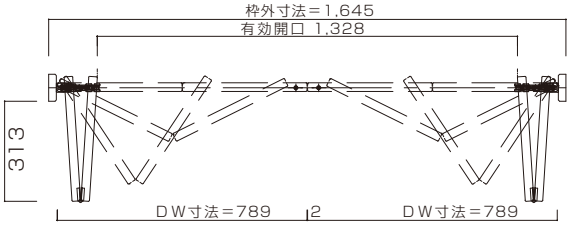

（W＝9尺）

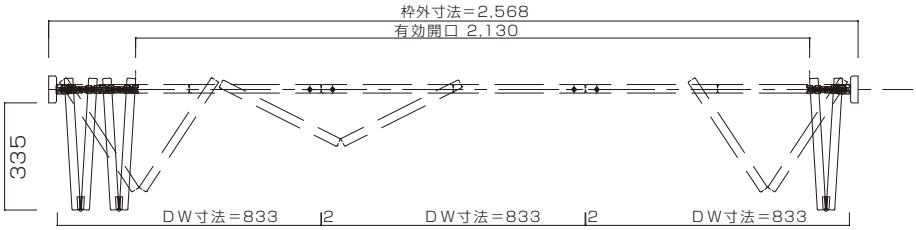

（W＝12尺）

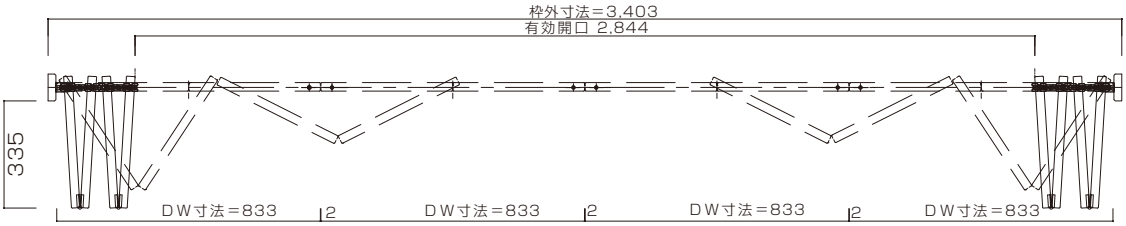

注1）有効開口にはハンドルの突出は含みません。
注2）有効開口など扉の厚さや調整によって若干異なります。

収納両開き戸

納まり図

枠本体に躯体接合金具が付いているため、下記のラフ開口に準じた施工をお勧めします。

横断面図

（単位：mm）

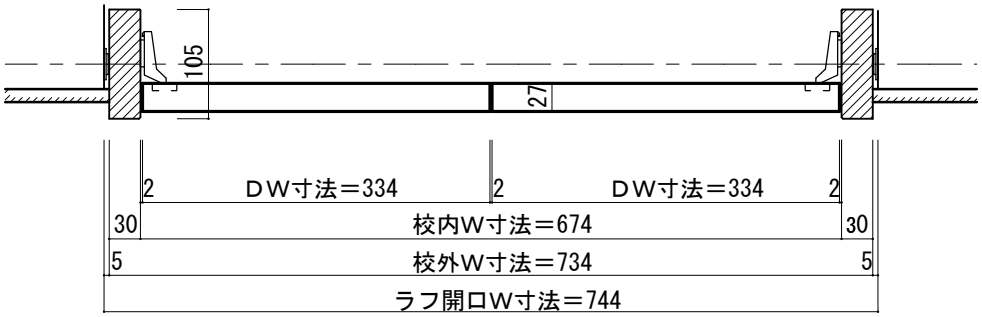

※H＝３尺、４尺には躯体接合金具は装備されていません。

縦断面図

３方枠＋直置下枠

（単位：mm）

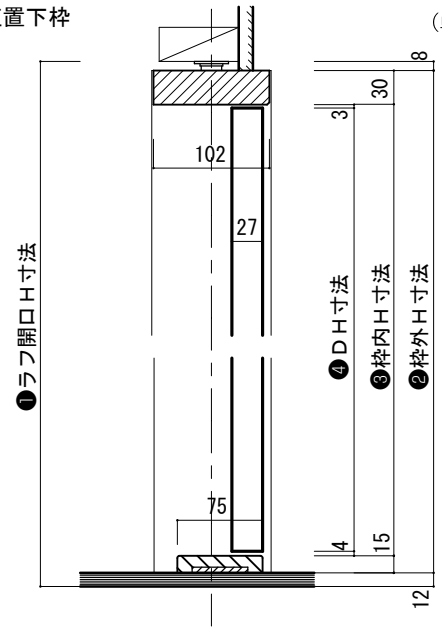

	H=3尺	H=4尺	H=6尺	H=7尺	H=8尺
❶ラフ開口寸法	–	–	1,805	2,055	2,356
❷枠外H寸法	832	1,187	1,785	2,035	2,336
❸枠内H寸法	787	1,142	1,740	1,990	2,291
❹DH寸法	780	1,135	1,733	1,983	2,284

※H＝３尺、４尺には躯体接合金具は装備されていません。

３方枠（下枠なし）

（単位：mm）

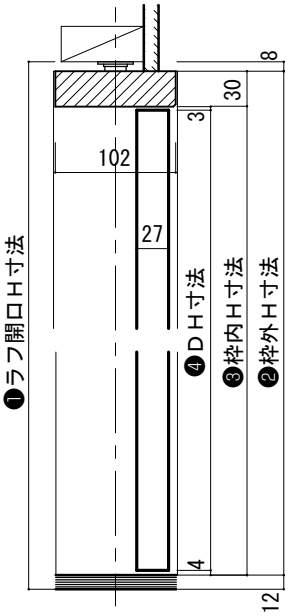

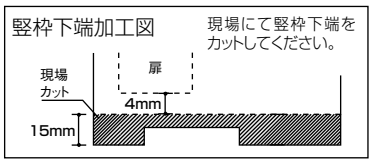

	H=3尺	H=4尺	H=6尺	H=7尺	H=8尺
❶ラフ開口寸法	–	–	1,790	2,040	2,341
❷枠外H寸法	817	1,172	1,770	2,020	2,321
❸枠内H寸法	787	1,142	1,740	1,990	2,291
❹DH寸法	780	1,135	1,733	1,983	2,284

※H＝３尺、４尺には躯体接合金具は装備されていません。

有効開口寸法

（単位：mm）

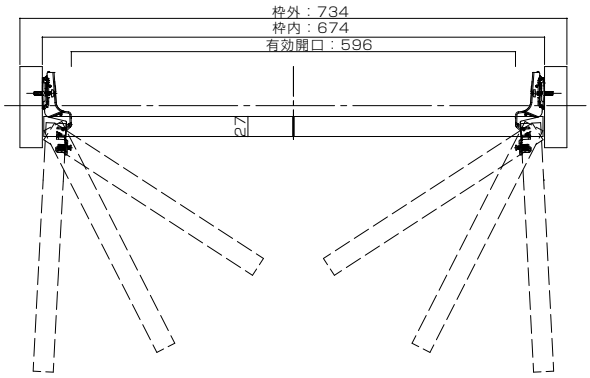

玄関収納

下地補強位置

玄関収納のキャビネットは壁にビスで固定します。キャビネットに荷物を入れても重量に耐えれるように取り付ける壁下地の補強処理をおこなってください。補強が不十分だとキャビネットが転落するおそれがあります。

※下地用の木桟木は105㎜×30㎜以上の堅い木を使用してください。

①フロートタイプの場合

（単位：mm）

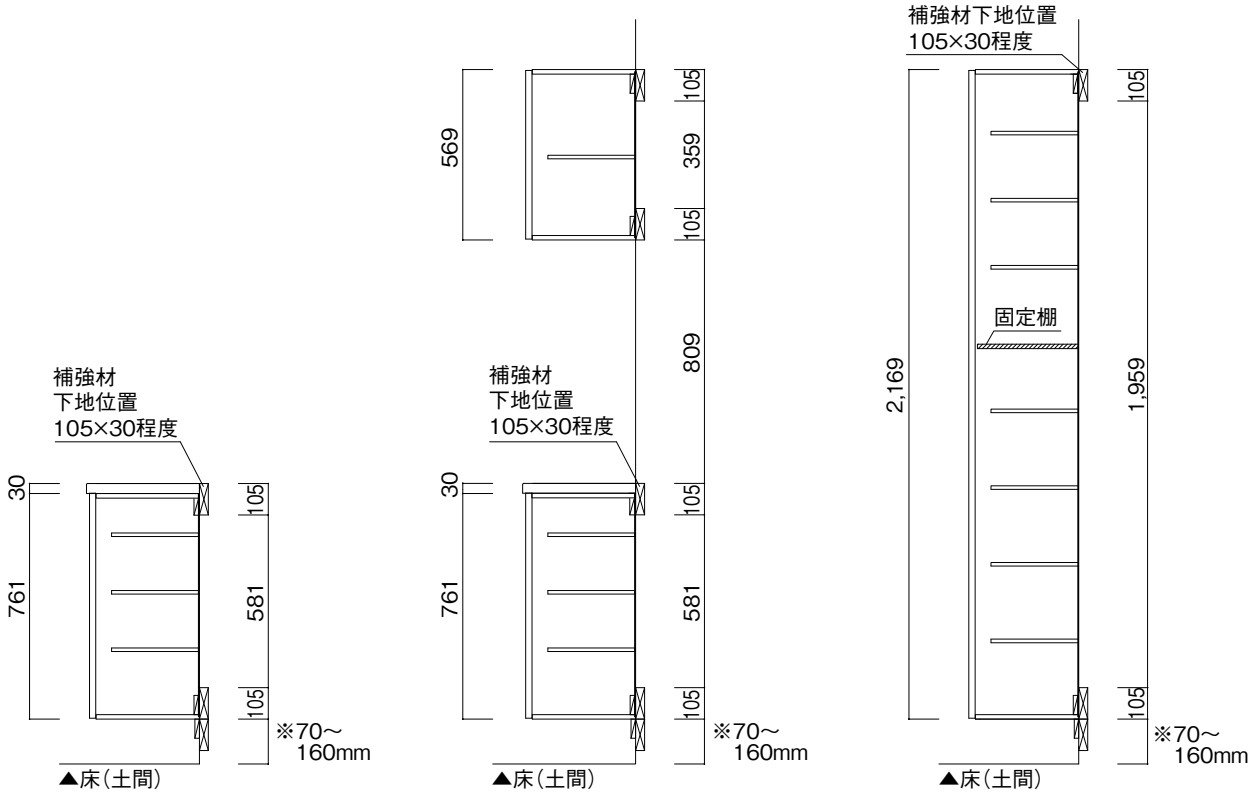

※は参考寸法です。床（土間）からの高さに合わせて下地を入れてください。

②床置きタイプの場合

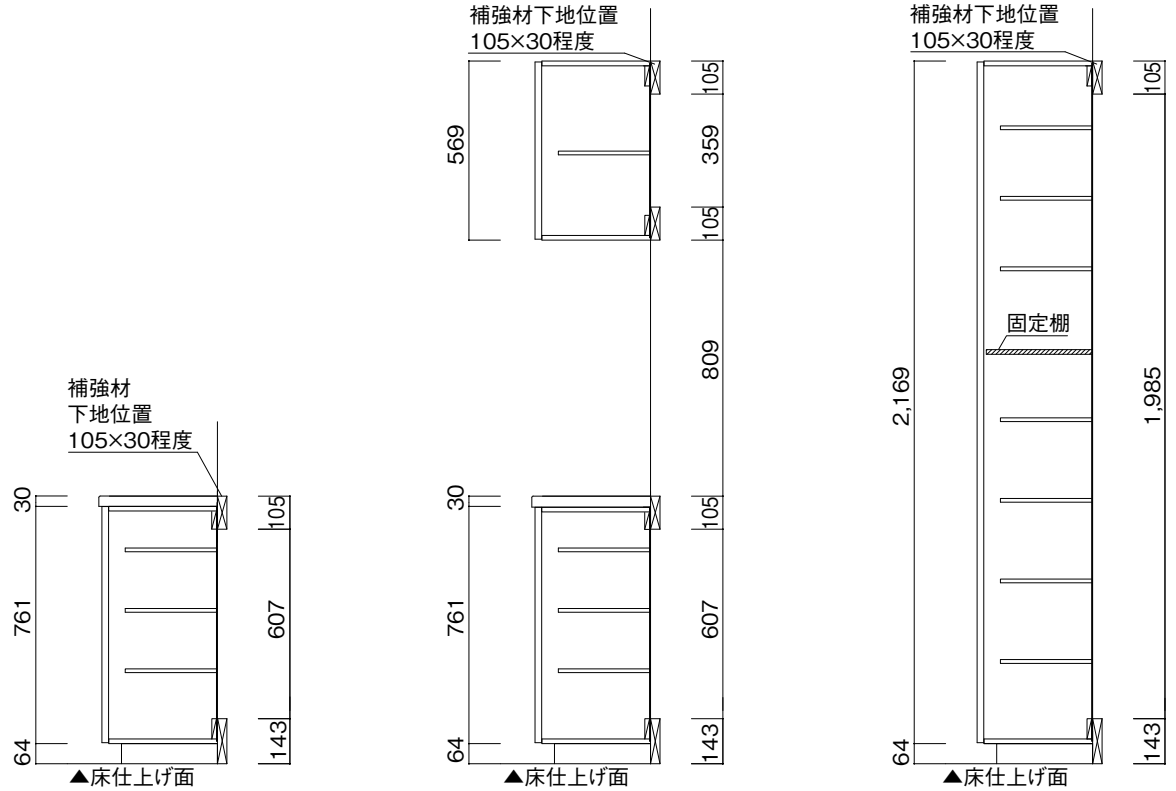

商品に関するお問い合わせ窓口

フリーダイヤル 0120-813-331

［受付時間］平日／8:30～17:00 ［休日］土日・祝日・GW・年末年始・夏期休暇

●カタログ、サンプルの請求、特注の可否、納期、在庫確認につきましては、最寄りの営業所へお問合わせください。

ご相談窓口における個人情報のお取り扱いについて

株式会社ウッドワンは、お客様の個人情報やご相談内容を、ご相談への対応や確認などのために利用し、その記録を残すことがあります。また、個人情報を適切に管理し、正当な理由がある場合を除き、第三者に提供しません。

安全に関するご注意

●ご使用の前に、施工説明書・使用説明書をよくお読みの上、正しくお使いください。

●このカタログに掲載の商品は、使用用途・場所などを限定するものや専門施工を必要とするものが含まれておりますので、販売店または専門施工店にご確認ください。

●商品には安全にお使い頂くために、商品梱包の中に使用説明書が同梱されています。正しくご使用して頂くために施工業者様は、必ずお施主様にお渡し頂きますようよろしくお願いします。

●安全に、より良い状態でお使い頂くためにも消耗品の点検等をおすすめします。

ご購入にあたって

●本カタログの表示価格には、配送費・工事費などは含まれておりません。

●商品改良のため、仕様・外観は予告なしに変更することがありますのでご了承ください。

●印刷物のため実物と多少、色・柄が異なることがあります。あらかじめご了承ください。

●このカタログの内容についてのお問い合わせは、弊社もしくはお近くの販売店にご相談ください。

株式会社ウッドワン

●商品・お取り扱い・工事などのご相談・お問い合わせは、お買い求めの販売店・施工店へ。

■発行
株式会社ウッドワン
〒738-8502広島県廿日市市木材港南1-1

本書からの無断の複製はかたくお断りします。

このカタログの記載内容は平成28年5月現在のものです。

ホームページ http://www.woodone.co.jp/

ZCSG335 第1版 '16.05D