WOODONE

2015
建材カタログ
Full Line-Up Catalogue

本カタログの価格は2015年6月1日からの適用開始となります。
商品受注開始も同じく2015年6月1日からになります。

床材・階段材

内装建材（カウンター／内装壁材／天井材）

カタログ及び商品に関する最新情報は ウッドワン 検索 をご覧ください！

床材・階段材 内装建材

2015 contents

ウッドワン製品で家一棟まるごと トータルコーディネート 2

カタログのご利用方法 4

WOODONE NET/ ラクラクWEB見積のご案内 7

2015 NEW ARRIVAL
新製品のご案内 2015 8

無垢材の魅力 18
- ふたつとない意匠 18
- 愛着の生まれる無垢材 20

樹種紹介 22
- ウッドワンオリジナルのパイン材 22
- 床材や家具材として定評のあるサクラ材 23
- 鮮やかな木目が魅力のオーク（ナラ）材 24
- 日本の住まい文化を豊かに彩ってきた優良材 25
- 世界から届いた、選りすぐりの銘木 26

カラー別コーディネート例 28
- カラーコーディネートをお考えになる前に 28
- ソフトアートシリーズ対応 床材・玄関廻り・階段材コーディネート例 30
- 床材・玄関廻り・階段材コーディネート表 32
- 建具・床材カラーマップ 36

床材 38

木質床材（木）の特徴 40
選び方のポイント 42
床材一覧 50

一般住宅用洋風床材

無垢フローリング 54
- ■無垢フローリング ピノアース 59
- 無垢フローリング ピノアース 6mm 60
- 無垢フローリング ピノアース 62
- 無垢フローリング ピノアース（床暖房対応） 64
- 無垢フローリング ピノアースのご案内 66
- ■コンビット® ソリッド（ナチュラルオイルフィニッシュ） 68
- NEW コンビット® ウォールナットソリッド（ユニタイプ） 69
- NEW コンビット® ブラックチェリーソリッド（ユニタイプ） 70
- NEW コンビット® ハードメープルソリッド（ユニタイプ） 71
- ■コンビット® ソリッド（ユニタイプ） 72
- コンビット® オークソリッド（ユニタイプ） 73
- コンビット® サクラ（カバノキ）ソリッド（ユニタイプ） 74
- コンビット® レッドオークソリッド（ユニタイプ） 75

銘木フローリング 76
- ■コンビットモノ® 82
- コンビットモノ®4尺タイプ 84
- ■コンビットグラードプラス/グラードアドバンス® 86
- NEW コンビットグラードプラス152 88
- NEW コンビットグラードプラス101 90
- コンビットグラードアドバンス®101 92
- ■コンビットクラフト® 94
- コンビットクラフト® 95
- ■コンビットゴージャス®エフロ 98
- コンビットゴージャス®エフロ 99

スタンダードフローリング 100
- ■コンビットニューアドバンス® コンビットエコヴェルデ® コンビットストライプ® 102
- コンビットニューアドバンス®101 104
- コンビットニューアドバンス®V152 106
- NEW コンビットニューアドバンス®75 108
- コンビットエコヴェルデ® 110
- コンビットストライプ®152 112
- NEW コンビットストライプ®75S 114
- ■コンビットリアージュ® 116
- コンビットリアージュ®石目柄 117
- コンビットリアージュ®152 木質柄 118
- 玄関廻り部材 120
- ■コンビット®コルクフロアー 121

玄関廻り部材 122

遮音フローリング 128
- 無垢ピノアース グランドフローリング L-45 130
- グランドフローリング L-45 132

床暖房対応フローリング 134
- 複合フローリング《床暖房対応》 135
- グランドフローリング《床暖房対応》 136
- 床暖房対応フローリングのご紹介 137
- 床暖房システム適合表 138

一般住宅用和風床材（縁甲板）フロング® 140
- フロング®《松シリーズ》 142
- フロング®《桧シリーズ》 146
- フロング®《欅シリーズ》 149
- フロング®古民家 152

文教施設店舗用床材 154
- 無垢ピノアース グランドフローリング 156
- 無垢ニュージーパイン®武道場用 157
- 無垢ピノアース グランドフローリング ピノセーフ（衝撃吸収タイプ） 158
- グランドフローリング エコセーフ（衝撃吸収タイプ） 159
- 複合フローリング 160
- グランドフローリング 162
- スケアーブロック 164
- 床見切り材/上り框 165

階段材 166

階段 168
- 階段ラインナップ 168

デザイン階段 170
- 組み合わせタイプ価格 172
- グランナット®/グランチーク® 174
- ナチュラル色/自然塗料クリア色 175

NEW デザイン階段 Light 176
- 組み合わせタイプ価格 179
- 組み合わせ部材 181

カーブ階段 184
- カーブ階段CSシリーズ 186
- 規格型カーブ階段 188

リフォーム階段 196
- オーク 200

機能・特徴表示マークの解説

カタログを十分にご活用
いただくためにぜひご覧ください。

F☆☆☆☆　F☆☆☆☆（告示対象外製品）

JAS規格、JIS規格、国土交通大臣認定等によりホルムアルデヒド放散等級「F☆☆☆☆」の認定を受けた商品です。（住宅部品表示ガイドラインによる）
無垢材等は、ホルムアルデヒドの発散がほとんど認められない、国土交通省告示対象外として表示しています。

4VOC基準適合（木質建材）　低VOC

住宅性能表示制度における「空気環境」項目（平成15年4月現在）で、室内濃度測定の対象となっている科学物質「ホルムアルデヒド」「アセトアルデヒド」「トルエン」「キシレン」「エチルベンゼン」「スチレン」の放散を低減した商品です。

床材

●健康・環境に配慮した性能・仕様

抗菌　裏面防虫処理

[FSC® 認証基材] エコプラスベース®

無　垢

永く健康で快適に暮らしていただくために、自然環境にも優しく、安全性の高い素材の使用や処理をおこなっています。

●使用単板厚・仕上げ

厚貼 使用単板2.0mm

フロアー等の単板貼りの商品の使用単板の厚みを表示しております。

●美しさを長持ちさせる性能・表面処理

GCα　GC　とても汚れに強い　汚れに強い　フリーワックス　ナチュラルオイルフィニッシュ

WHFコート
プロテクト塗装

ウッドワン独自の表面処理をおこない、床材に必要な強度や美しさを保ちます。

●キズやへこみなど耐傷性に優れた仕様

ひっかき傷に強い　すり傷に強い　キャスターに強い　へこみに強い　車椅子対応

毎日の生活で床材につきやすい、傷やへこみに強い性能を表しています。

●床暖房・ホットカーペット対応仕様

ホットカーペット対応　床暖房対応

ひび割れ対策により、床暖房やホットカーペットのご使用にも対応しています。

階段材

WHFコート　優れた耐傷性能を有する「WHFコート」を施しています。

ステップ溝　すべりにくい配慮として、踏板のステップ溝加工（3本溝・突き通し）を標準仕様としています。

チェルード 201
LV階段 204
LV階段の特長 205
LV階段バリエーション一覧 206
LV階段 特注対応一覧 209
ハードメープル/ウォールナット/ブラックチェリー 210
チーク 212
オーク 214
チェルード 216
こがね桜（タウンサエット） 218
銘木欅 220
集成階段 222
集成階段の特長 223
集成階段バリエーション一覧 224
集成階段 特注対応一覧 227
集成ピノアース（一本芯） 228
集成ニュージーパイン®（一本芯） 230
集成チェルード（一本芯） 232
集成オーク 234
集成タモ 236
集成桧（一本芯） 238
集成杉（節有り）（一本芯） 239
笠木（突板貼） 240
笠木（集成材） 242
笠木（シート貼） 244
蹴込ボーダー 245
プレカットシステム 246
プレカットシステム基本プラン 247
箱形階段（側板納め） 248
箱形階段（巾木納め） 250
片側ひな段階段 251
ささら桁階段 251
ラクラクWEB見積について 252
階段廻り部材 254
階段手すり/室内手すり一覧 256
NEW ■ボードレール 258
■丸型手すり φ35シリーズ 260
NEW 丸型手すり φ35 ジャストカットシステムのご案内 261
丸型手すり φ35シリーズ・手すりブラケットシステム 264
リフォーム用手すり 269
丸型手すり φ35シリーズ・手すりセット 270
腰手すり® 271
■親柱・子柱・手すり 272
組み合わせ紹介 274
フィレット施工対応について 276
階段手すりクラシックタイプ/シンプルタイプ/モダンタイプ 278
■R66シリーズ 282
■リフォームガイド・手すりシステム 296
リフォームガイド・手すりブラケットベース 302
室内手すりセット 303
リフォームガイド・遮断機手すり 304
リフォームガイド・ロングスパン手すり 305
玄関踏台/壁付け折たたみ椅子 306
アフターカバー/すりつけ板 307
はしご 308
ロフト用木製はしご・ロフト用アルミはしご 309
NEW 屋根裏収納用はしご 310
カウンター 312
カウンターラインナップ 314
一枚板シリーズ 315
無垢一枚板カウンター 315
突板シリーズ 316
銘木突板カウンター 316
集成材シリーズ 318
集成材カウンター/フリーサイズ板 318
集成材カウンター/H型・T型 320
集成窓用カウンター 322
カウンター用部材 323
発注書 324
集成カウンター 特注オーダーシステムについて 324
内装壁材・天井材 328
内装壁材 330
NEW デザインウォール 330
リアルウォール 332
羽目板ピノアース 333
羽目ロング 334
天井材 335
鎧天井® 335
別売品 336
床下収納庫/床下点検口 336
施工・補修用品 338
木質床材お手入れマニュアル 342
発注書 348
設計施工資料 356
品番索引 404
仕様変更・生産終了のご案内 413
アフターサービス・品質保証 414
ウッドワン史（沿革） 415
corporate message 416
自然に暮らす 自然と暮らす
ビジネスサイトのご案内 424
デジタルカタログのご案内 426
カタログラインナップ 427
ウッドワンプラザ・事業所一覧 428

ウッドワン製品で
家一棟まるごと
トータル
コーディネート

木材ならではの心地よさで
より快適な暮らしを
お届けします

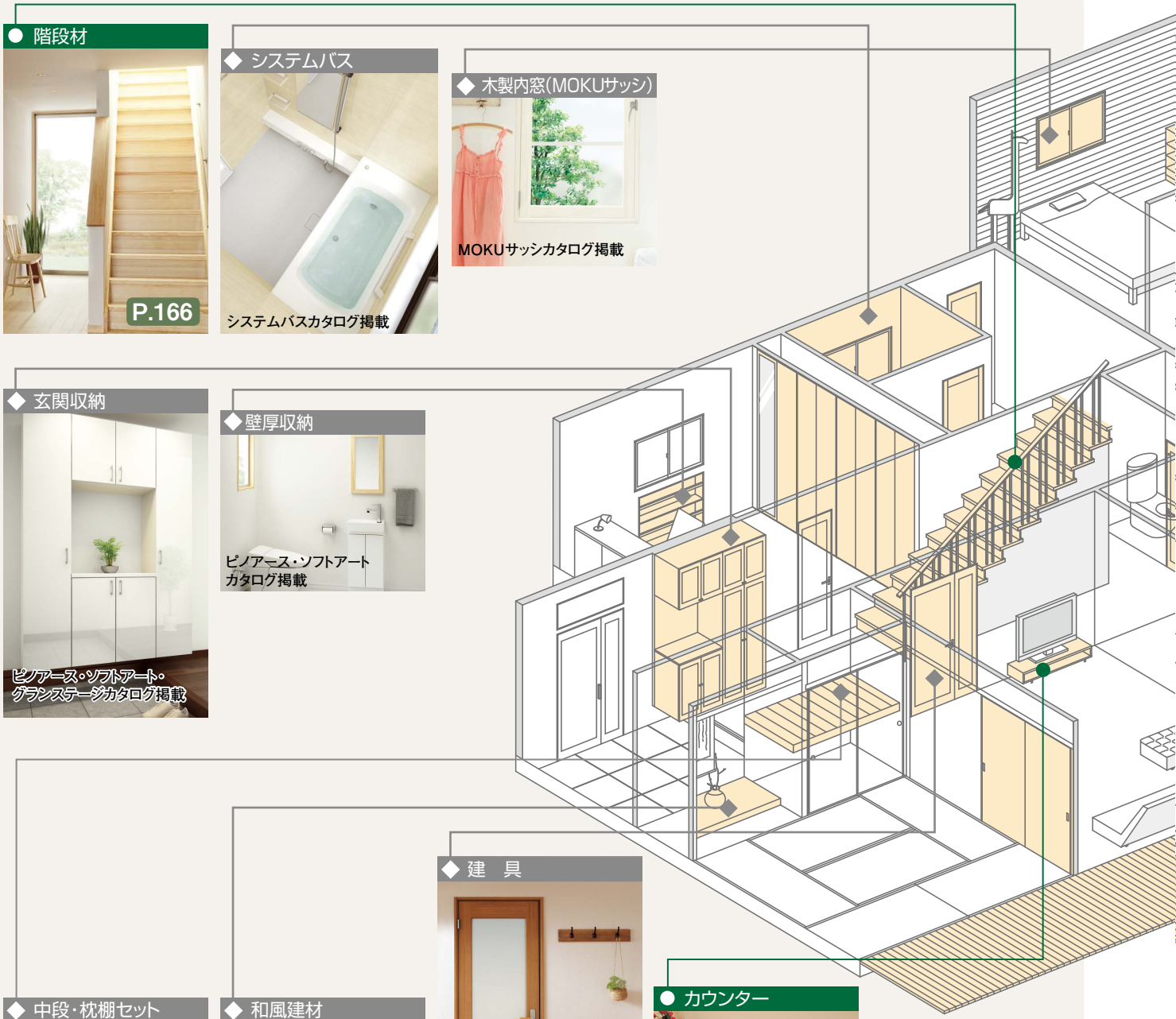

● 階段材

◆ システムバス

◆ 木製内窓(MOKUサッシ)

◆ 玄関収納

◆ 壁厚収納

◆ 建　具

● カウンター

◆ 中段・枕棚セット

◆ 和風建材

木のぬくもりと肌触りを活かしながら、住まう方の個性に
合わせたコーディネートができるウッドワン製品。
充実した商品群で内装建材はもとより、水廻りにいたるまで、
家一棟コーディネートで、安らぎの香りをお届けします。

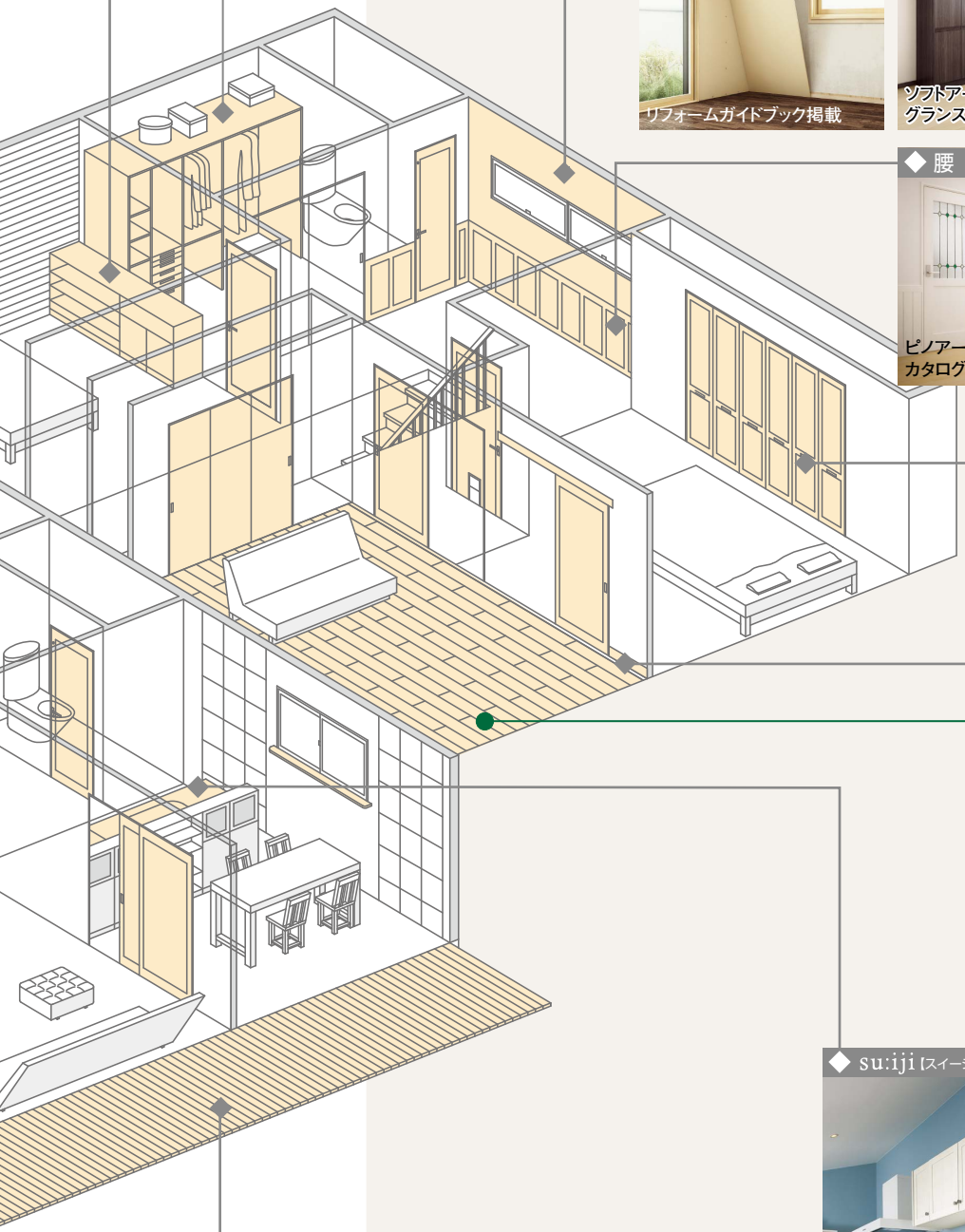

◆ 収納　e･ra･bo【エラボ】

◆ 造り付け家具

ソフトアート・
グランステージカタログ掲載

◆ 断熱改修パネルあったかベ

リフォームガイドブック掲載

◆ 腰　壁

ピノアース・ソフトアート
カタログ掲載

◆ 無垢ルーバーシリーズ

ピノアースカタログ掲載

◆ 巾　木

ピノアース・ソフトアート・
グランステージカタログ掲載

● 床　材

P.38

◆ su:iji【スイージー】

su:iji カタログ掲載

◆ エクステリア

ウッドエクステリアカタログ掲載

※写真の下にページ記載のないものは、別冊のカタログとしてご用意しております。P.427をご覧ください。

カタログのご利用方法

見やすい、わかりやすい、選びやすい。この3点をテーマに、商品情報をカタログの誌面に反映。
設計やトータルコーディネートをきめ細かくサポートします。各ページには下記の情報が記載されています。

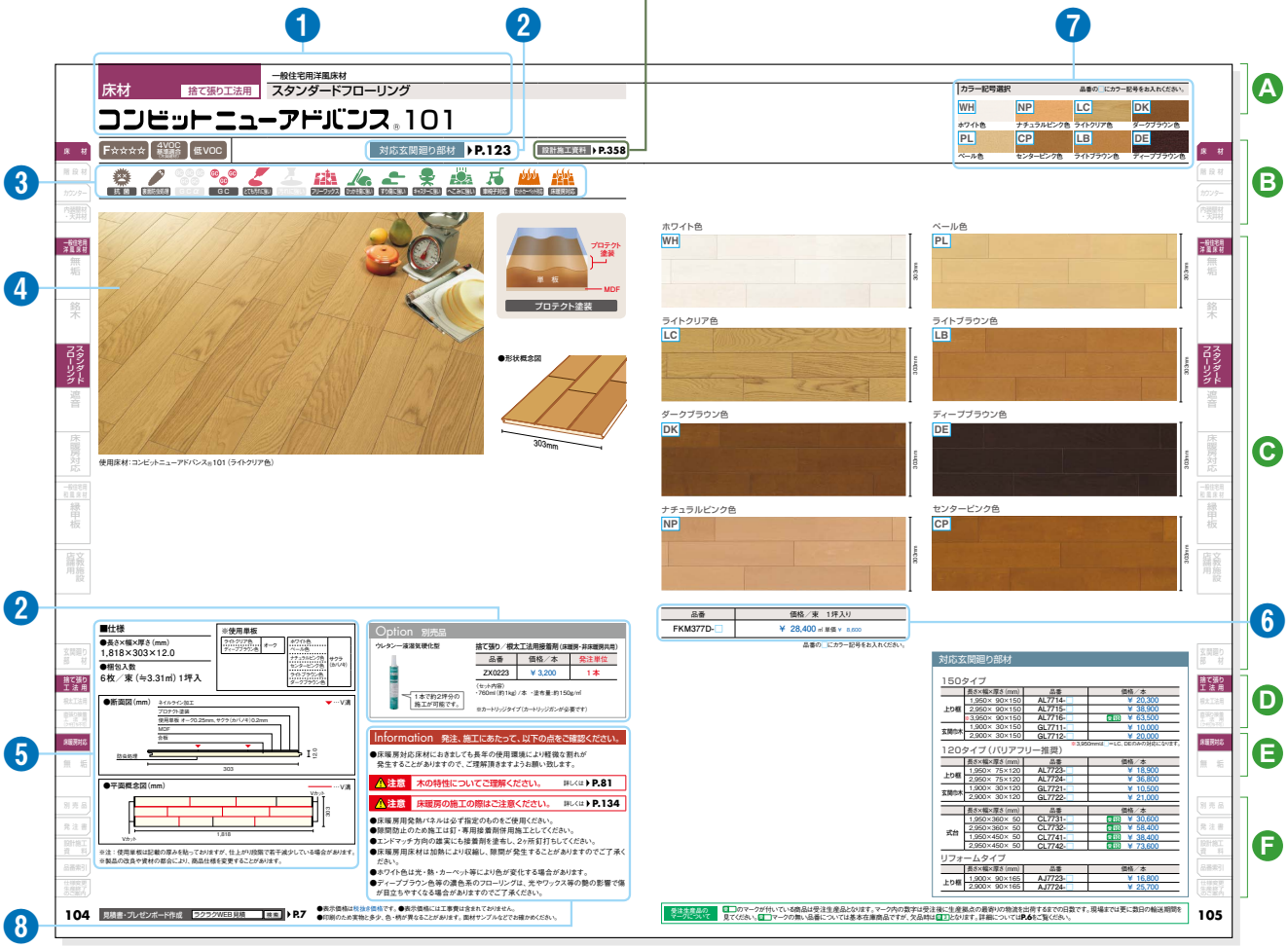

① カテゴリー・商品名

商品カテゴリーと商品名を表示。ページ両端のツメ機能と合わせて商品の属性をわかりやすく記載しています。使用している単板厚や、無垢、エコプラスベース®などの仕様に関する要素、また床材では対応する施工方法などもこのスペースに表示しています。

② コーディネート例・オプション品

推奨品などコーディネートに最適な関連部材やオプション品を掲載。より詳しく紹介されている商品ページへ誘導します。

③ 性能・機能

各商品の特性がひと目で把握できるよう、「性能ピクト」や「機能ピクト」を記載。商品情報としてお役立ていただけます。

④ 施工写真・商品写真

商品写真のほかにも、施工写真をふんだんに掲載。実際の施工例を通じて商品がイメージしやすいよう工夫しました。

⑤ 商品仕様

商品のサイズや梱包入数、平面図、断面図などを表示。商品情報を充実させ、わかりやすく説明しています。

⑥ 品番・価格

表示価格は税抜きの価格です。
工事費は含まれておりません。

⑦ カラー記号選択

該当商品のカラーバリエーションをカラーチップで紹介。カラーコーディネートを考える際に選びやすくなっています。

⑧ Information

発注や施工にあたって注意事項や使用方法などの補足説明が必要な場合、特記事項としてわかりやすく解説を加えています。

商品の発注方法・施工方法

特注対応やプレカットが可能な商品につきましては、下記にご紹介の通り誌面に掲載。簡単便利に発注していただけます。発注書や設計施工資料をご紹介したページにも簡単に移動することができます。

特注対応

特注サイズや特注化粧貼加工に対応できる商品に表示。部材ごとに最適なサイズをお選びいただけます。

プレカットシステム対応

プレカットシステム対応商品に記載。現場での施工性がアップします。

発注書

商品によってはFAX用の発注書をご用意。必要事項をご記入いただくだけで簡単便利に発注できます。

設計施工資料

納まり図や平面図、施工手順や施工上の注意点なども掲載し、より詳細な商品情報をお届けします。



ツメ機能

商品体系を整理したツメにより、開いているページの商品のカテゴリーを表示するとともに、どのページからも見たい商品が探しやすい、検索性を高めた機能です。

A 商品情報

ページに掲載している全商品が新商品、リニューアル商品、受注生産品である場合に表示されます。

NEW　カタログに新規掲載の新商品に表示されます。

ReNEW　サイズ変更や品番変更など、リニューアルされた商品に表示されます。

受注生産品　受注生産品に表示されます。詳細については P6 をご覧ください。

B 建材カテゴリー表示

床や階段など、内装建材のカテゴリー。開いているページの商品のカテゴリーを表示するとともに、その他のカテゴリーがわかります。

C 商品カテゴリー表示

目的に応じて探しやすく、選びやすくするために、材質や用途別に体系化された、商品のカテゴリーを表示しています。

D 周辺部材

床材の玄関廻り部材や、階段材の手すりなど、商品とコーディネートできる部材を表示しています。

E 対応表示

リフォーム専用の商品をはじめ、床暖房対応の床材や、プレカット対応の階段材に表示されます。

F 別売品・資料ほか

別売品や設計施工資料、その他の情報を表示しています。

ご注意

当社では商品の安全性に十分配慮しておりますが、皆様により一層安全にご利用いただくために、各商品群の章頭に【安全上のご注意】を掲載しています。また、特に注意していただきたい項目につきましては、各商品ページに2つの項目に分けて【ご注意】を掲載しています。必ずお読みいただいた上、ご利用くださるようお願いいたします。

施工・使用に際する安全上のご注意
⚠ 注意

施工時・使用時のご注意
お願い

また、これらの商品を施工あるいは使用される際、施工業者の方は同資料及び「施工説明書」を、使用者の方は「使用説明書」または「取扱説明書」をお読みください。

受注生産品 受注生産品についてのご案内

上記マークは受注生産品であることを示しています。タイトルまわりや表頭にこの表示がある場合は、
そのページあるいはグループのすべてが受注生産品となります。

受 受5 … このマークが価格や品番、カラーに表示されている場合は、
その表示されている個々の商品やカラーが受注生産品となります。

受注生産品は、発注をお受けしてからの生産となり、出荷までに期間を要します。あらかじめご了承ください。

受5 =受注後、弊社物流出荷約5日　　受10 =受注後、弊社物流出荷約10日
受7 =受注後、弊社物流出荷約7日　　確 =発注前に納期の確認してください

物流出荷は生産拠点の最寄りの物流出荷となります。
生産拠点は広島県と愛知県の2箇所となり、商品によって異なります。
また物流出荷後、お客様へ届くまでは数日の輸送期間をみてください。

受5 受注後、物流出荷約5日の場合

	月	火	水	木	金	土	日	月	火	水	木	金	土	日
		❶	❷	❸	❹	ー	ー	❺						
発注日								物流出荷						

日数は土・日・祝日等を除く営業日でカウントしています。

受10 受注後、物流出荷約10日の場合

	月	火	水	木	金	土	日	月	火	水	木	金	土	日	月	火	水	木	金	土	日
				❶	❷	ー	ー	❸	❹	❺	❻	❼	ー	ー	❽	❾	❿				
			発注日														物流出荷				

プレカット階段の納期の目安

※発注日の17:00までに受付完了したもの　※ただし、受注が込み合うと納期が遅れることがあります。

	水	木	金	土	日	月	火	水	木	金	土	日	月	火	水	木	金	土	日	月
		❶	❷	ー	ー	❸	❹	❺	❻	❼	ー	ー	❽	❾	❿	⓫	⓬	ー	ー	⓭
発注日	a	----	----	----	----	----	----	→	出物荷流											
	b	----	----	----	----	----	----	----	----	----	----	----	----	----	----	----	----	----	----	出物荷流

a 階段部材がすべてがレギュラー品の場合　b 階段部材に 受□ の製品が含まれる場合 例）受10 +3日

■物流出荷の日数が重複する場合

商品によっては、受注後から物流出荷までの期間が、
カラーに表示されたものと価格に表示されたものとで
異なる場合があります。
その場合は、数の多い期間が適応されます。

カラーに表示の期間が「10」、価格に表示の期間が「5」の場合

この商品の場合の受注後から物流出荷までの期間は、「ダーク色」
のみ10日となり、その他のカラーは5日となります。

※発注日は受注締め時間までに「WOODONE NET」で発注いただいた場合となります。
※大量のご発注が入った際には、上記の納期で出荷できない場合があります。
※受注後のキャンセル、変更はお受けいたしかねます。ご了承ください。
※弊社休業日等により、納期が異なる場合があります。

不明点がございましたら、弊社営業所までお問い合わせください。

お客様のご要望にスピーディーにお応えするサポートシステム

WOODONE NET

お見積・発注・納品まで、一括サポート。
業務の簡素化・効率化・スピードアップを実現いたします。

24時間365日、いつでもご利用いただけます。

WOODONE NETはいつでもご利用可能。急な依頼や提案にも即座にお応えできます。

得意先からの急な見積依頼にも

手間のかかる発注作業も

WOODONE NETなら

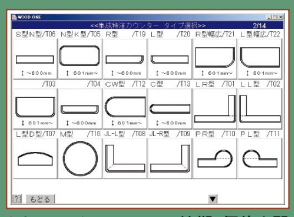

シミュレーションソフトで納期・価格を即回答。印刷も可能です。

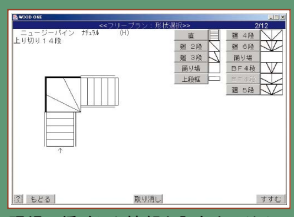

現場で採寸した情報を入力するだけで即、発注可能。確認用の図面も取り出せて安心です。

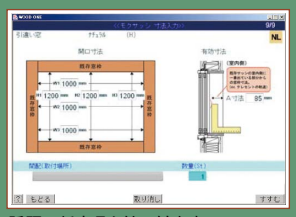

話題の新商品も続々対応中!

お見積から発注～納品まで、スピーディーに行えます。

見積	発注	納品
ラクラクWEB見積で見積書を作成する	発注する	納期管理

詳しくは最寄りの営業所へお問い合せください。

WOODONE NETに関するお問い合せは

FreeDial 0120-328-980

締め時間までに発注いただいた商品は翌日配送が可能です。

商品 翌日発送

締め時間までにいただいた物件のお見積書は、翌日にお渡しすることができます。

御見積書 翌日対応

※確認が多数必要な物件は翌日対応ができない場合があります。ご了承ください。

※WOODONE NETで発注いただいた代理店への配達です。※一部配送便を除きます。※在庫のある商品に限ります。

ネットでラクラク、簡単見積

WOODONE NETからアクセスしてください

ホームページからもアクセスできます ウッドワン 検索

WOODONEの「ラクラクWEB見積」システムは、内装ドア、クローゼットドア、玄関収納はもちろん、階段・エラボなどの見積書も簡単な操作で作成でき、物件ごとに管理できるシステムです。また物件ごと、シリーズごとのプレゼンボード、納まり図面のダウンロードも可能で、提案から見積までトータルにサポートいたします。

見積書も簡単作成!

印刷はもちろんCSVで書き出しもできるから、エクセルシートでの見積管理にも使える!

以前の見積も簡単に呼び出せるから、変更・修正や再見積も簡単!

すばやい提案、見積提示で、お客さまも大満足!

プレゼンボード

カタログを開かなくても、見積たいシリーズ、商品の写真や画像を選択していくだけで品番を拾えます。

オリジナルのプレゼンボードも簡単に作ることができるので、お客さまへの提案にも役立ちます!

プレカット階段、エラボや特注カウンターなども必要情報を入力するだけ、自動で拾い出します。

納まり図

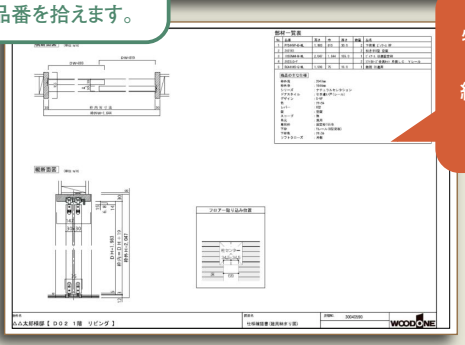

見積書はもちろん、物件、シリーズごとのプレゼンボードと納まり図まで、簡単に取り出すことが出来ます!

ラクラクWEBに関するお問合せは

FreeDial 0120-328-980

2015 NEW ARRIVAL

新製品のご案内 2015

際立つ天然木の表情や個性、色目の美しさをそのままに。

クリア塗装で下塗りをして目止めすることで
表面単板への塗料の染み込みを抑え、
自然が生み出した木の表情や個性、色目を
美しく引き立たせます。

コンビットグラードプラス | P.86

コンビットグラードプラス　　一般床材

好みにあわせて選べる豊富なカラーバリエーション。

152（2Pタイプ）で6樹種、101（3Pタイプ）で9樹種をラインナップ。使用する空間やライフスタイルにあわせてお好みのカラー（樹種）をお選びいただけます。

淡色フロア

ハードメープル

サクラ（カバノキ）

オーク

グランチェリー®（101のみ）

濃色フロア

ウォールナット

チーク

ブラックチェリー

グランナット®（101のみ）

グランチーク®（101のみ）

同系色の下地を使用することで、目地を自然な表情に。

淡色フロアにはエコプラスベース®を下地に、濃色フロアにはMDF+合板を下地に使用することで、表面単板と目地がなじみ自然な表情に。

淡色フロア

下地：エコプラスベース®

濃色フロア

下地：MDF ＋ 合板

無垢の素材感や美しさ、優しさをいつまでも。

ナチュラルオイルフィニッシュの
「ウォールナット」「ブラックチェリー」「ハードメープル」が新登場。
簡単なお手入れでいつまでも木の美しさを保ち、
無垢の素材感や優しさをご堪能いただけます。

コンビット®ソリッド（ユニタイプ） | P.68 |



木が持つ本来の美しさを引き出す、耐久性を備えたナチュラルオイル仕上げ。

自然の植物オイルと植物性ワックスをベースにした天然塗料の「ナチュラルオイルフィニッシュ」。とても小さな分子でできている天然オイルは木によく浸透し、キレイな濡れ色で木目を浮き立たせ、木が持つ本来の美しさを引き出します。さらに、撥水性・防汚性を併せ持つ、表層にとどまる硬質な植物性ワックスにより、木を内・外側から守ります。

ナチュラルオイル

とても小さな分子構造で木によく浸透する主剤のオイルと、表層にとどまる硬質な植物性ワックスにより、木を内・外側から守ります。

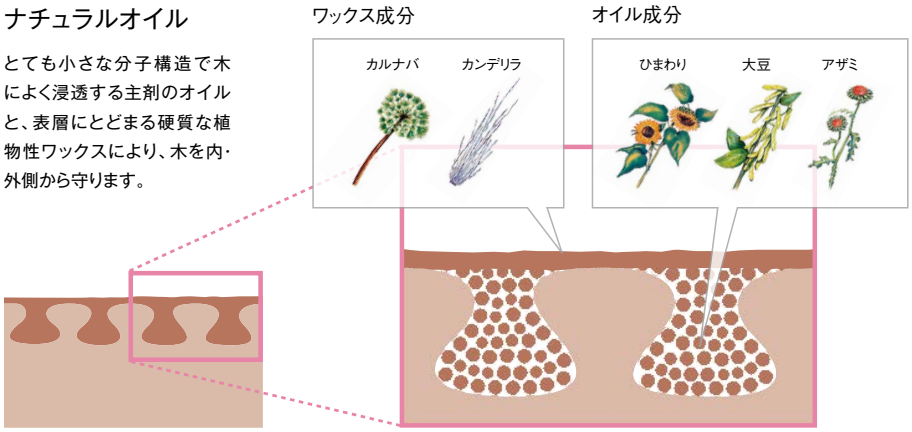

コンビット®ソリッド

ナチュラルオイル仕上げの無垢フローリングが新登場。



ウォールナットソリッド（ユニタイプ）

ブラックチェリーソリッド（ユニタイプ）

ハードメープルソリッド（ユニタイプ）

和風・洋風フローリングにもニューラインナップ。

フロング® WHF旭松ワイド

P.143

柾目の美しさを活かした
長尺フローリング
《松シリーズ》より新登場。

114mm

長さは、3,930・3,650・3,000（広縁、タンス置場）mmをご用意しております。

コンビット ニューアドバンス®75

P.108

コンビット ストライプ®75S

P.114



“抜ける感”のある軽やかなデザインで開放感を演出するモダン階段が新登場。

デザイン階段 Light

P.176

光や風が通り、視線が抜ける開放感のある空間を実現するデザイン階段Light。
木とアルミを組み合わせたモダンなデザインと、手すり裏の溝にアルミ子柱ユニットをはめ込んで固定するフィレット式を採用することで、高意匠と省施工を両立しています。

多彩なバリエーションでコーディネートも思いのまま。

樹種とカラーが豊富に揃った踏板で、お好みのインテリア空間を実現します。
ささら桁はコーディネートしやすいブラックとホワイトの2色をラインナップ。踏板上部のビス固定リベットがデザインのアクセントに。

簡単、ムダなし、業界初のプレカット手すり。

丸型手すりφ35
ジャストカットシステム P.261

階段手すりの取付け時の時間短縮、現場での廃材なしを実現するジャストカットシステム。階段プレカットの発注時に一緒に依頼するだけで、納品時に手すりの取付けに必要な図面とジャストサイズにカットされた部材が同梱で届くので、あとは組み立てるだけでOK。

浮遊感のあるスタイリッシュなデザインが面白い平板手すり。

ボードレール P.258

ブラケットの存在を感じさせず、浮遊感のあるスタイリッシュな平板手すり。見た目にもどのように取付けているのかわからないデザインで、興味をひきます。豊富なカラー・樹種バリエーションを取り揃え、居住空間やお好みのスタイルに合わせてお選びいただけます。

階段の踏板とコーディネートできる豊富なバリエーション。



さらに使いやすく、
安全性もアップ。

屋根裏収納用はしご

P.310

従来の屋根裏収納用はしごをリニューアル。
ゆっくりとした開閉を実現したロータリーダンパーや
はしご高を調整できる調整金具など、様々な工夫を凝らしています。
女性でもラクに操作でき、安全かつ快適にお使いいただけます。

女性でもラクラク。ゆっくり開閉するセーフティ設計。

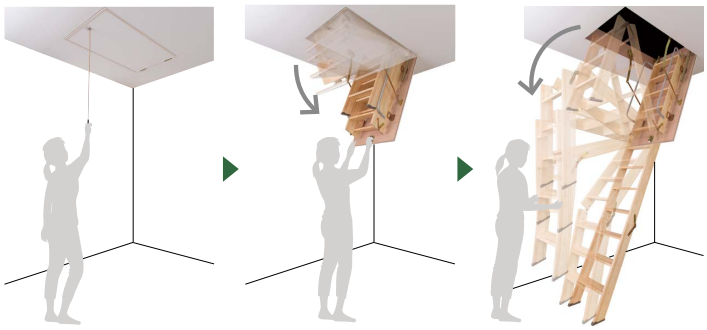

はしごの下端を
カットし、天井高に
アジャスト。

階段手すりもラクラク施工。

フィレット施工手すり

P.276

溝の付いた手すりとフィレット対応ボーダーを使い、
溝に子柱をはめて固定するだけのラクラク施工。
位置合わせがカンタンで、
ズレのないキレイな納まりを実現します。



［階段部］

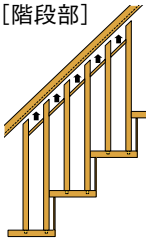

［吹抜部］

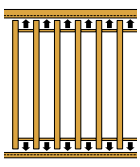

立体模様の陰影で
壁面をセンスアップ。

直線的でシャープなタイプと、
少し丸みを帯びたタイプの2種類の柄をラインナップ。
網目に彫られた立体模様が美しい陰影をつくり出し、
スタイリッシュな空間を演出します。

デザインウォール 2015年7月発売予定 P.330



デザインウォールタイプA（直線的）



デザインウォールタイプB（丸み）

床材・階段材

内装建材（カウンター／内装壁材／天井材）

わが家を木々のぬくもりを感じる
やすらぎの場所へ

素足で触れることの多い床、家族と空間をつなぐリビング階段、
お気に入りのものを飾って楽しむカウンター、空間デザインのポイントとなる収納。
そんな、家のあらゆる空間を木々で彩るアイテムが、ウッドワンにはあります。
個性や感性に合わせたコーディネートで、
自分だけの、心やすらぐ快適な住まいを実現してください。

ふたつとない意匠。

無垢ならではの深い味わい、それはひとつとして同じもののない意匠

圧倒的な存在感

継ぎ目のない無垢一本物の価値

自然の造形美。ウッドワンの結晶。ニュージーパイン®の大木を中心から切り落とし、仕上げた無垢一本物。30数年を生き抜いてきた力強さが表情に現れた逸品です。これほどの厚みと長さの一枚物をお届けできるのは、無垢にこだわるウッドワンだけです。まっすぐに伸びた木目。深い色合い。豊かな表情を生む、輝きと照りと艶。これらは、本物の無垢材だけがもつ味わい。まさに1本の樹そのものといった、確かな存在感が無垢一本物にはあります。一見すれば、加工材からも同じ印象を受けますが、光の反射によって見えるものは全くの別物。木の繊維の奥まで見えるような深い奥行きや、温もりと柔らかさが心地よく伝わってくる質感は、厚みのある無垢一本物でしか味わえない魅力です。

木肌

木目の素材感を際立たせる独自の技

浮造り（うづくり） 木目を立体的に浮き立たせ、無垢ならではの上質な素材感と感触を引き出しています。

なぐり 伝統的ななぐり加工を再現。豊かな凹凸が手作りの温もりを感じさせます。

透き通った柔らかな色合い。光を優しく照り返す艶。手にしっくりと馴染む感触。そんな無垢ならではの魅力を最大限に引き出すには、高い技術と経験が欠かせません。繊細な素材であるが故に、仕上げの僅かな差で表情が大きく変わってくるからです。ウッドワンは木を知り尽くしたパイオニアとして、先端の加工技術を錬磨。伝統の技が活きる「浮造り」や「なぐり」仕上げなど、木の風合いを一層際立たせた製品もお届けしています。

木目（木取り）

木取りへのこだわりが生む美と質

丸太を加工する際に、のこをどう挽くかによって、木肌に現れる木目の模様は異なってきます。木目がほぼ平行に並んでいるのが「柾目」で、反りにくく狂いが少ないという木の性質も持ちあわせています。一般的に建具で使用する無垢材には、力強く雄々しい「板目取り」のものより、端正で落ち着いた表情が楽しめる「柾目取り」のものが好まれる傾向にあります。ウッドワンが建具の竪框や床材でお届けするのは、この柾目取りを施した無垢一本物です。木目の美しさにこだわり、節のないニュージーパイン®の育林にも私たちは取り組んでいます。

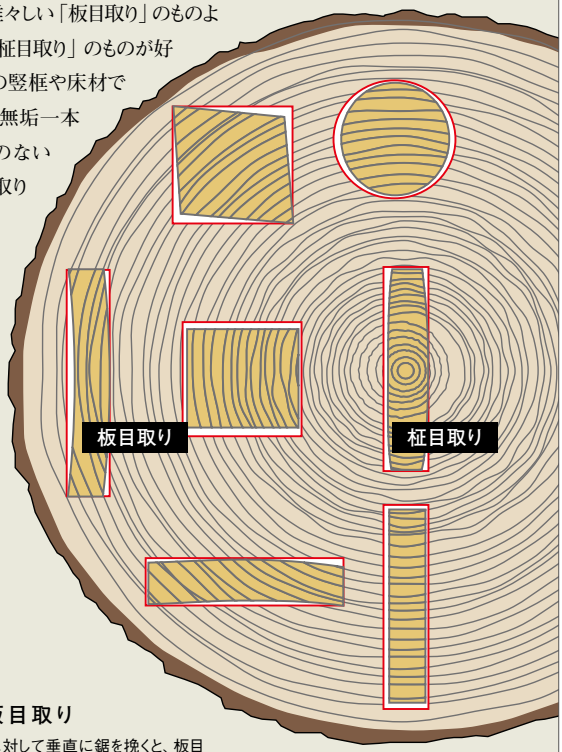

▼柾目取り

木の中心を通るようにのこを挽いたものが柾目。均一でまっすぐな木目のラインが楽しめます。

▼板目取り

年輪に対して垂直に鋸を挽くと、板目が現れます。波形や竹の子のようにも見える模様は表情豊かです。

木を知り尽くした WOODONEの技術と 健康への優しさ

調湿作用は加工後も木が生きている証。

無垢の木には、ある程度まで乾燥すると、周囲の水分を吸放出して自らの水分を保とうとする性質があります。たとえば周囲の湿度が高い時には空気中の水分を吸収し、空気が乾燥して湿度が低い時には自らの水分を放出することで、常に60%前後の湿度に調節してくれます。これを調湿作用と呼び、木が建材として加工された後もしっかりと生きている証拠でもあります。このため無垢材を使用した室内では、湿度の変動を抑え、結露の少ない、快適で健康的な空間を作り出すことができます。ちなみに60%前後の湿度は、人が快適に過ごせ、カビやダニ、ウイルスが発生しにくい湿度でもあります。

自然塗装仕上げVSシート貼
（10畳間、25℃・湿度60%→30℃・湿度80%になった時）

木の強度や特性を左右する乾燥と含水量。

無垢材ならではの調湿作用は、湿度を調節してくれる反面、湿気を吸い込むと木は伸びたり膨らんだりし、逆に湿気を吐き出すと縮みます。この伸び縮みを抑えるために欠かせないのが、木の中心部の水分を乾燥させてやることです。木が含む水分の割合を含水率と呼びますが、含水率が10〜13%の時、木は最も強度を発揮すると言われています。ウッドワンは、乾燥技術を駆使することで、調湿作用による伸縮が最も少ない状態まで乾燥させています。もちろん、無垢材の反りや伸縮は、木取りによっても異なるため、幅方向の伸縮が少なくて反りにくい柾目取りにし、建具の構造にも工夫を施すことで、無垢材の欠点を補い、その良さを最大限に引き出しています。

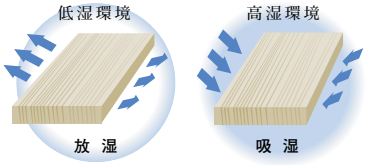

湿度を60%程度に調湿しようとする作用があります。

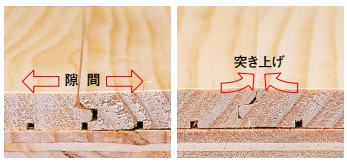

■木質床材の含水率1%当たりの寸法変化率
一般合板…… 0.015〜0.020%
無垢フローリング… 0.160〜0.600%

人と環境に優しい自然塗料塗装。

無垢材ならではの自然の優しさを活かすため、塗装にはアマニ油などの植物性の原料を中心に、天然成分から作られる安全性の高い自然塗料を使用しています。自然塗料は浸透性があり、表面に塗膜を形成しないので木の通気性を保て、調湿性など、木本来の優れた特性が損なわれることがありません。有害物質を一切含まず、室内空気汚染の心配もありません。

自然塗料の原料となる亜麻の種

愛着の生まれる無垢材。

時がたつほどに、使い込むほどに、暮らしに優しく馴染む

経年美化

時を重ねるほどに深まる味わいと美しさ

時とともに無垢はその木肌の色合いを深めてきますが、これも無垢が人を魅了してやまない理由のひとつでしょう。無垢ニュージーパイン®の製品もそれは同じで、木肌の淡い色合いが変化し、艶のある美しい「飴色」の木肌が楽しめるようになります。この色の変化を経年美化といい、無垢の細胞内に含まれている樹脂（ヤニ等）が時間の経過とともに表面に浮き出てくることから起こります。変化する濃度は含まれる樹脂の量で異なり、無垢の厚みが大きいほど、深い飴色へと変化する様子を味わえます。ウッドワンの無垢製品にはその厚みがあり、無垢ならではの質感や素材感を楽しみながら、時を重ねるほどに増していく艶や美しい表情も堪能していただけます。

■ニュージーパイン®を使用したピノアースシリーズ商品の色の変化



自然塗料ホワイト色は、色の変化の程度によっては再塗装しても元のホワイト色に戻らないことがあります。予めご了承ください。

熱伝導率

肌に伝わる優しい感触とぬくもり

木にはほかの素材に比べて熱を伝えにくいという性質があります。触れた時に金属のようにヒヤリとしないのは、木が手の熱を奪わないから。また、無垢材ならではの色合いや木目模様が視覚的にもぬくもりを伝え、和みを感じさせてくれることも皆さまご存知の通りです。木の香りが心を落ち着かせ、癒し効果があることも、科学的に実証されています。

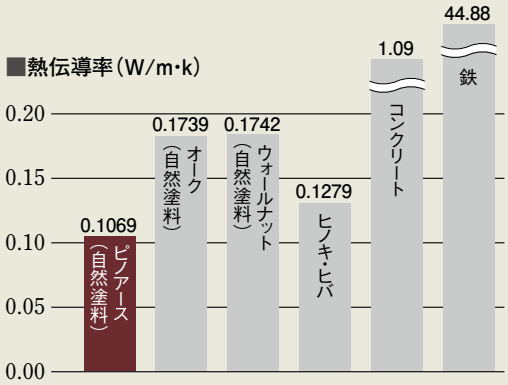

多孔性素材である木は、その微小空間の中に熱伝導率がゼロに近い空気をたくさん封じ込めている上に、熱を伝えにくい構造を持っているため、ぬくもりのある優しい感触。

味わい深い表情

木の歴史を雄弁に物語る刻印

節・入り皮

木の個性は、木肌の模様にも現れています。

人に個性があるように木にも個性があります。それは木肌の模様にもっとも顕著に現れ、サクラ（カバノキ）やメープルでは木の細胞組織の配置によって木目が縮んで光って見えたり、チェルード（タウンサエット）では見る角度によって色が変化して見えるものなどがあります。こうした木の個性はその木ならではの豊かな表情であり、新しい魅力の一面です。それを知り、発見することでも、天然木への愛着や楽しみはいっそう深まっていきます。

節は木の成長の証

ニュージーパイン※の節

オークのピンノット

入り皮



オーク

サクラ（カバノキ）

濃淡

色合いや濃淡から、木の成長過程がわかります。

1本の樹から採った材でも、その一枚一枚、色の濃淡や木目の紋様は異なっています。それは木の部位によるためで、木の外側（白太※1）は木目の幅が大きくて色は淡く、中心部（赤身※2）は年月の経過とともに色が濃く変化しています。また、色合いは季節も大きく関係し、暖かい春や夏の頃など大きく成長した部分（春目または早材ともいう）の色は淡く、夏から秋にかけて成長が遅くなった部分（夏目、または冬目、晩材ともいう）は木の細胞がつまって色が濃く見えます。さらに加工方法でも、木の切り出し方によって夏目の部分が強く現れ、材の色全体が濃い場合もあります。このように木の成長する過程や年齢によってさまざまな表情を楽しむことができるのも天然木ならではの魅力です。

※1：辺材ともいいます。　※2：心材ともいいます。

白太※1と赤身※2による色合いの異なり（源平）

サクラ（カバノキ）　オーク

木取り・材による濃淡の異なり

チーク

キャラクターマーク

成長過程の自然環境が、生々しく模様に現れます。

木材に見られる節は、木の成長過程において枝の付け根部分が幹に包み込まれることで発生したものです。また入り皮は、過酷な自然環境下において、樹皮が天災や動物などの仕業で傷ついた場合に自らの幹のなかに傷を取り込んで治癒しようとした働きが痕跡となって残ったものです。これらは木が大自然のなかでたくましく生きてきた証であり、その木を語る歴史の刻印。天然木の味わいはこれらの模様によってもさらに深まっているのです。

交錯木理

チェルード（タウンサエット）

かなすじ

チェルード（タウンサエット）

すじ

サクラ（カバノキ）

縮み杢

ハードメープル

ウッドワンオリジナルのパイン材。

伸びやかな木目模様と柔和な表情が印象的。
汎用性の高さもあわせ持ちます。

北米カリフォルニアが原産となる松の一種。現在では、ニュージーランドやオーストラリア、チリなど、多雨多湿で生育条件の整った地域に多く植林され、ウッドワンでもニュージーランドの広大な敷地にて森林経営を行っています。温暖な地域で育ったニュージーパイン®は幹が太く、芯がしっかりと締まり、均一に整った伸びやかな木目模様も特徴。木肌の色合いは心材（赤味ともいわれる）は淡い褐色、辺材（白太ともいわれる）は淡い黄白色で、その上質な透明感のある美しさも人気の理由となっています。家屋の床や階段、建具・天井などあらゆる内装材や柱・梁・桁などの構造材にも汎用性があり、特に無節の一本物は高級品材として珍重されています。

ニュージーパイン®

Pine

▲ カウンター 集成材シリーズ集成ニュージーパイン®

ニュージーパイン®の柔らかな手触りやぬくもりはそのままに、集成材に加工することで強度が一段と高まりました。まっすぐに伸びる独特の木目を楽しめる一本芯タイプは、長さが2mを超えるカウンターに最適です。

▶ 無垢フローリング ピノアース

一枚物の無垢を贅沢にフローリング材として使用。素足に触れる無垢ならではの心地よさや温もりはそのままに、すり傷や汚れにも強く快適な住空間を永く演出します。

▲ 階段材 集成ニュージーパイン®（一本芯）

ニュージーパイン®の心地よい素材感にすり傷に強い性能を付加した集成階段。まっすぐに伸びる木目のラインを活かすために、踏板は「たて継ぎジョイントなしの一本芯」で仕上げています。

▼ カウンター 一枚板シリーズ

無垢そのままの趣を色濃く残す、ニュージーパイン®の一枚板。稀少性が高く、カウンターボードやテーブルに活用しても圧倒的な存在感を放ちます。受注生産品としてウッドワンでのみお取り扱いしています。



主な使用部材

建　具：ピノアースシリーズ　　玄関収納：ピノアースシリーズ
床　材：無垢フローリング ピノアース
階段材：デザイン階段　ナチュラル色・自然塗料クリア色／集成階段 集成ピノアース・ニュージーパイン®
カウンター：集成カウンター　　内装壁材：腰壁 ピノアース／デザインウォール／リアルウォール／羽目板 ピノアース

床材や家具材として定評のあるサクラ材。

光沢のある優しい表情と強靭な耐久性。

サクラと言っても、美しい花を咲かせるあの「桜」ではなくバーチとも呼ばれるカバノキ科の樹木。非常に高い強度があり、製材にした場合には狂いが少なく、また高い耐水性と美しい光沢を持つなど、その性質が本桜に似ていることからサクラと総称するようになったと言われています。そんな良質な性質を持っているので用途は幅広くさまざま。家屋の部材にはもちろん、神社仏閣の床や床柱、あるいは荷車のフレームや車輪を支える軸、滑車などの道具や機械の部品などにも多く利用されています。木材の表面にはその成長過程から発生する独特の小さな節や縮み杢が見受けられる場合もありますが、個性的な表情として楽しまれる方も多くいます。穏やかな木目と紅褐色の優しい表情は、繊細なカバ細工などにも利用されるほどの美しさを持っています。

サクラ（カバノキ）

Birch

◀コンビットグラードプラス101 サクラ（カバノキ）

表面に業界最高レベルの耐汚染機能を施し、食品やクレヨン汚れなども取りやすく染み付きにくくした高機能フローリング。基材には「エコプラスベース®」を使用し、エコロジーにも配慮しました。

▲コンビットモノ® 4尺タイプ サクラ（カバノキ）

▲コンビットモノ® 4尺タイプ サクラ（カバノキ）

ジョイント無しの1枚単板。幅広152mmと長さ4尺サイズの単板を贅沢に使用し、空間に豊かな広がりが生まれ、高級感を漂わせます。水面に広がる波紋のような木目に趣と味わいがあります。

◀コンビット® サクラソリッド（カバノキ）クリア塗装（赤白）

サクラ（カバノキ）の無垢をジョイントして使用。紅褐色の穏やかな表情と美しい光沢が大きな魅力。心材と辺材の色差が顕著で、その差を意匠に活かすことで、無垢ならではの木質感と上質な空間を演出する床材です。

主な使用部材　床　材：コンビット® サクラ（カバノキ）ソリッド（ユニタイプ）／コンビットモノ® 4尺タイプ サクラ（カバノキ）／コンビットグラードプラス152・101／コンビットグラードアドバンス®101

鮮やかな木目が魅力の オーク（ナラ）材

くっきりと浮かぶ木目が、独特の魅力。 強度や耐久性に優れています。

日本ではナラの木と呼ばれ「ドングリ」のなる木としてもなじみ深い、日本全国で見られるブナ科の樹木。良質な家具材や床材、船材などの材料として古くから世界中で需要があります。オークは腐朽に強く、液体などの透過性が低く、また香味成分となるタンニンを多く含んでいることから、ヨーロッパではウイスキーやワインを保存する樽の材料として珍重され、かつては日本から輸出されている時期もあったほど。力強い木目が特徴でもあるオークは、板目に取れば色深い波線形の木目が楽しめ、柾目に取ると一転して穏やかで優しい木目が楽しめます。また、オーク独特の、虎の毛のような斑点模様の木目（虎斑）を楽しめるのもあり、1本の丸太で多彩な表情を見ることができます。オークは塗料の乗り具合が良く、仕上げによってさまざまな美しさのバリエーションが楽しめるのも魅力です。

オーク（ナラ）

Oak

コンビット® オークソリッド（ユニタイプ） クリア塗装

堅牢で多彩な表情を持つオークの無垢をジョイントして床材に使用しました。健康的な温かみのある色合いが特徴で、リビングや寝室の使用に適しています。

コンビットグラードプラス101 オーク

高機能フローリングとして、表面に業界最高レベルの耐汚染機能をプラスしました。食品やクレヨンの汚れなども取りやすく染み付きにくいので安心。エコロジー基材、「エコプラスベース®」を採用しています。

カウンター 集成シリーズ 集成オーク

力強く鮮やかな木目が特長のオークは、集成材に仕上げると一転して優しい表情を見せてくれます。使い込むほどに味わいが深まり、暮らしに馴染むのも魅力のひとつです。

コンビットモノ® 4尺タイプ オーク（柾）

主な使用部材　床　材：コンビット® オークソリッド（ユニタイプ）／コンビットモノ® 4尺タイプオーク（柾）／コンビットグラードプラス152・101／コンビットグラードアドバンス®101／コンビットクラフト®／コンビットゴージャス®エフロ
階段材：LV階段／集成階段　　カウンター：突板シリーズ ホワイトオーク

日本の住まい文化を豊かに彩ってきた優良材。

日本を代表する優良材

桧

Hinoki

福島県東南部以南の強度・耐久性に優れるため、建築材として多く用いられ、柱や土台、天井から床材に至るまで家屋のあらゆる部分に活用されています。一方でくっきりと色濃く浮かんだ木目や、美しく艶のある表情は化粧材として重宝され、鴨居や敷居、長押など和風造作材から、家具や彫刻の材料、神社仏閣の建築材にと、現在流通する木材の中でも特に欠くことのできないものになっています。

▲ フロング® WHF吉野桧5寸幅

桧材の中でも特に良質とされる吉野桧を使用。桧の白く優しい木肌の持ち味を存分に生かしました。

主な使用部材

床　材：フロング® 桧シリーズ
階段材：集成階段
内装壁材・天井材：羽目ロング
カウンター：集成材シリーズ
和風造作材：大壁用部材／真壁用部材

経年変化が楽しめる美しい樹

欅

Keyaki

北海道以外に広く生育するニレ科の広葉樹。逞しい幹や枝振りの良い姿から神社や寺の境内、ケヤキ並木などの街路樹に多く採用されています。木の赤身部分（心材ともいわれる）は少し赤みのかかった褐色で、白太部分（辺材ともいわれる）は透明感もある淡い褐色。年月と共に茶褐色へと変化するようすも楽しめます。木目ははっきりと濃く、その美しさを活かして、家具の面材や床板・床柱など、化粧材としても利用価値があります。

▲ フロング® 銘木欅5寸幅

銘木と呼ぶに相応しい、伸びやかで明るい欅独特の板目が、品格を備えた空間を演出します。

主な使用部材

床　材：フロング® 欅シリーズ
階段材：LV階段
和風造作材：床の間セット

乾燥しやすく狂いが少ない性質

松

Matsu

永く使い込むうちに増していく艶や飴色の美しい光沢も味わい深い、松の木工品。古くから飾り棚や座卓、茶道具など、木の味わいを愛でるものへと多く加工されてきました。現在では、乾燥しやすく狂いも少ない性質を活かし、構造材から造作材、建具、家具など幅広く利用されています。

▲ フロング® WHFゴールド冠松ワイド
（マツ科 米ツガ単板）

密な木質を持つ松の特性を生かした、柾目の長尺床材。まっすぐに伸びた木目が、空間に奥行きと広がりを与えます。

主な使用部材

床　材：フロング® 松シリーズ
内装壁材：羽目ロング
和風造作材：床の間セット

世界から届いた、選りすぐりの銘木。

ヨーロッパ4大木材の一つ

ウォールナット

ウォールナット（くるみの木）は、オーク、マホガニー、アッシュと並んでヨーロッパの家具材を代表する4大木材の一つです。それは英国の名車「ジャガー」のダッシュパネルにも使われており、その優しい風合いが日本人に好まれています。

Walnut

主な使用部材　床　材：コンビットモノ® 4尺タイプ／コンビットグラード® シリーズ／コンビット® ウォールナットソリッド（ユニタイプ）
カウンター：突板シリーズ／集成材シリーズ

熱帯アジア産の高級銘木

チーク

クマツヅラ科の熱帯産落葉高木で、インド、ミャンマー、タイなどに分布。木質は重硬で、伸縮、反張が少なく表面はワックスを塗ったような肌触りが特長。耐久性に優れており、世界的に有名な高級銘木です。

Teak

主な使用部材　床　材：コンビットモノ® 4尺タイプ／コンビットグラード®シリーズ

素足に心地よい質感

ハードメープル

メープルは別名「カエデ」と呼ばれ、一般的には「もみじ」と呼ばれています。中でもハードメープルは、重硬で独特の味わい深い木肌を持ち、素足に心地のいい床材です。メープルの持つ微妙な色合いが美しく、「無垢の木」が強調される銘木です。

Hard Maple

主な使用部材　床　材：コンビットモノ® 4尺タイプ／コンビットグラード® シリーズ／コンビット®
ハードメープルソリッド（ユニタイプ）／グランドフローリング

年を経るごとに美しさが増す

ブラックチェリー

アメリカ東部に分布するバラ科の広葉樹。木肌は繊細で、表面の仕上がりが美しいことから家具やキャビネットの素材に適しています。また使うほどに木肌が褐色を帯びていく味わいが特長。経年美化を楽しむ素材として、高級家具や楽器にも多く用いられています。

Black Cherry

主な使用部材　床　材：コンビットモノ® 4尺タイプ／コンビットグラード® シリーズ／コンビット®
ブラックチェリーソリッド（ユニタイプ）

リズム感のある多彩な色味

レッドオーク

カナダや北アメリカ東部に生育するナラ科の広葉樹。外観上はホワイトオークに似ていますが、心材が赤みがかった多彩な色味を持っています。住宅用フローリングや建具、造作家具などに適した材質です。

Red Oak

主な使用部材　床　材：コンビット® レッドオークソリッド（ユニタイプ）

衝撃に強く強度に優れた素材

アッシュ

Ash

北米大陸東部、カナダ南東部からフロリダ州北部、テキサス州東部まで広く分布。衝撃に強いため運動具用材として使用されます。

主な使用部材　　床　材：コンビットグラードアドバンス®101

なめらかな肌目が魅力

エルム

Elm

北米中部から東部にかけて分布。ネジ打ちやボンドなど接着性に優れ、なめらかな肌目で加工しやすいため、家具材などに使用されます。

主な使用部材　　床　材：コンビットグラードアドバンス®101

高い強度と格調高い質感

タウンサエット

Taung Thayet

インドやインドネシアなどの熱帯地方に広く分布するウルシ科の樹木。加工時の収縮が小さく、曲げやせん断に対する強度が高いことから、家具用材や内部装飾用材、建築構造用材など種々の用途に最適です。ウッドワンではこのタウンサエットに特殊加工を施し、上質で格調高い空間に映える3色のカラーバリエーションをご用意しています。

グランナット® Gran Nut

主な使用部材

建　具：グランステージシリーズ
収　納：造り付け家具
床　材：コンビットモノ® 4尺タイプ／
　　コンビットグラード® シリーズ
階段材：デザイン階段／LV階段／集成階段
カウンター：突板シリーズ

グランチーク® Gran Teak

主な使用部材

建　具：グランステージシリーズ
収　納：造り付け家具
床　材：コンビットモノ® 4尺タイプ／
　　コンビットグラード® シリーズ
階段材：デザイン階段／LV階段／集成階段
カウンター：突板シリーズ

グランチェリー® Gran Cherry

主な使用部材

床　材：コンビットモノ® 4尺タイプ／
　　コンビットグラード® シリーズ
カウンター：突板シリーズ

カラーコーディネートを お考えになる前に。

住まいの印象は、床や階段、建具などの色の組み合わせによって大きく変わります。
また、基調とする色の設定で、爽やかな空間にも高級感のある空間にも創り上げることができます。
木の住まいでは部材やその樹種によって、名前が同じでも色味が異なってみえるものもありますのでご注意ください。
お選びいただく場合には、本カタログやカラーサンプルをご覧いただき、ご検討くださるようお願いいたします。

床を中心とした建具の組み合わせ

お部屋の雰囲気を強く印象づけるのが床材の色。そして建具の色には空間の雰囲気を変えるアクセント的な役割があります。淡い色と濃い色のどちらを床と建具に設定する場合でも、バランスが大切。お部屋全体の雰囲気を損なわない組み合わせをお選びください。

建具が濃い色、床が淡い色の場合

ホワイトやナチュラル系の床に、ブラウンやダーク系の建具の組み合わせ。軽やかな空気感が広がる空間に、深い色合いの建具があることで、軽すぎずに落ち着きと安心感のある空間に仕上がります。

使用建具：ソフトアート M-LG
ディープブラウン色（ウェンゲ柄）
使用床材：無垢フローリング ピノアース
ホワイト色

建具が淡く、床が濃い場合



ブラウンやダーク系の床を用いると、ぐっと落ち着いた印象になりますが圧迫感のある空間にもなりがちです。そこで、建具に淡い色のものを組み合わせることで、空間に明るさと広がりが生まれ、ゆったりと落ち着ける空間になります。

使用建具：ソフトアートM-CW
ペール色（メープル柄）
使用床材：コンビットモノ® 4尺タイプ
ウォールナット

建具を中心とした床の組み合わせ

建具と床を同じ雰囲気で合わせたい場合、同じカラー名称の商品で揃えると、樹種などの素材の違いによって質感や多少の色差などは見られますが、同系色のコーディネートになります。
また、異なるカラー名称でも近い印象で合わせることができる商品もあります。

建具：ソフトアート

NP ナチュラル
ピンク色
（シカモア柄）

床材：コンビットニューアドバンス101

NP ナチュラルピンク色

建具：ソフトアート

LC ライトクリア色
（オーク柄）

床材：コンビットニューアドバンス101

LC ライトクリア色

建具：ソフトアート

DK ダーク
ブラウン色
（ウォールナット柄）

床材：コンビットモノ® 4尺タイプ

ウォールナット

建具：ピノアース

DE ディープ
ブラウン色

床材：無垢フローリング ピノアース

DE ディープブラウン色

全体のコーディネート

お部屋は同系色でまとめるのが一般的ですが、最近では異なる色を組み合わせて、個性的な演出を愉しまれる方も増えています。その場合には、全体のバランスを考慮しながら、優しい空間やくつろげる空間といったテーマを決めて色を選んでいくと、全体のコーディネートもスムーズに進みます。

同系色のコーディネート例

Natural × Natural



使用建具：ピノアース S-VS ナチュラル色、無垢ルーバークローゼット ナチュラル色
使用床材：無垢フローリング ピノアース ナチュラル色

同系色のコーディネート例

Dark × Dark



使用建具：ソフトアート M-LF・M-XG ダークブラウン色（ウォールナット柄）
使用床材：コンビットモノ® 4尺タイプ ウォールナット

反対色のコーディネート例

Dark × Natural

使用建具：グランステージ T-EP グランナット®、グランステージ T-EW グランナット®
使用床材：コンビットニューアドバンス101 ペール色

反対色のコーディネート例

White × Dark



使用建具：ソフトアート M-XM ホワイト色（メープル柄）
使用床材：コンビットグラードプラス101 ウォールナット

ソフトアートシリーズ対応

床材・玄関廻り・階段材 コーディネート

ダークブラウン色

建具・玄関収納	DK ソフトアート ダークブラウン色（ウォールナット柄）
床材	DK ダークブラウン色※1、ウォールナット※2
玄関廻り部材	DK ダークブラウン色（カラーセレクションタイプ）
階段材・笠木	DK ダークブラウン色 LVチェルード
丸棒手すりφ35	DK ダークブラウン色（カラーセレクションタイプ）

ライトクリア色



建具・玄関収納	LC ソフトアート ライトクリア色（オーク柄）
床材	LC ライトクリア色※1　B クリア塗装（オーク）※2
玄関廻り部材	LC ライトクリア色（カラーセレクションタイプ）
階段材・笠木	LC ライトクリア色 LVオーク
丸棒手すりφ35	B クリア塗装 オーク

ホワイト色

建具・玄関収納	WH ソフトアート ホワイト色（メープル柄）
床材	WH ホワイト色※1
玄関廻り部材	WH ホワイト色（カラーセレクションタイプ）
階段材・笠木	WH ホワイト色 LVチェルード
丸棒手すりφ35	WH ホワイト色（カラーセレクションタイプ）

ペール色

建具・玄関収納	PL ソフトアート ペール色（メープル柄）
床材	PL ペール色※1、ハードメープル※2
玄関廻り部材	PL ペール色（カラーセレクションタイプ）
階段材・笠木	PL ペール色 LVオーク
丸棒手すりφ35	PL ペール色（カラーセレクションタイプ）

※1　スタンダードフローリング
※2　無垢フローリング コンビット®ソリッド（ユニタイプ）、銘木フローリング

ライトブラウン色

建具・玄関収納	LB ソフトアートライトブラウン色（ブラックチェリー柄）
床材	LB ライトブラウン色※1、ブラックチェリー※2
玄関廻り部材	LB ライトブラウン色（カラーセレクションタイプ）
階段材・笠木	LB ライトブラウン色 LVチェルード
丸棒手すりφ35	LB ライトブラウン色（カラーセレクションタイプ）

ディープブラウン色



建具・玄関収納	DE ソフトアート ディープブラウン色（ウェンゲ柄）
床材	DE ディープブラウン色※1
玄関廻り部材	DE ディープブラウン色（カラーセレクションタイプ）
階段材・笠木	DE ディープブラウン色 LVチェルード
丸棒手すりφ35	DE ディープブラウン色（カラーセレクションタイプ）

ナチュラルピンク色

建具・玄関収納	NP ナチュラルピンク色（シカモア柄）
床材	NP ナチュラルピンク色※1
玄関廻り部材	NP ナチュラルピンク色（カラーセレクションタイプ）
階段材・笠木	NP ナチュラルピンク色 LVチェルード
丸棒手すりφ35	NP ナチュラルピンク色（カラーセレクションタイプ）

センターピンク色

建具・玄関収納	CP センターピンク色（メープル柄）
床材	CP センターピンク色※1
玄関廻り部材	CP センターピンク色（カラーセレクションタイプ）
階段材・笠木	CP センターピンク色 LVオーク
丸棒手すりφ35	CP センターピンク色（カラーセレクションタイプ）

床材・玄関廻り・階段材 コーディネート表

ウッドワンでは床材のカラーを基準に、玄関廻り部材から階段部材までトータルで
カラーコーディネートがお楽しみいただけます。空間づくりの参考に、コーディネート表をご活用ください。

使　用　床　材：無垢フローリング ピノアース
　　ナチュラル色
使 用 階 段 材：集成ピノアース
　　ナチュラル色

使　用　床　材：コンビットモノ®4尺タイプ ウォールナット
使 用 階 段 材：LV階段 チェルード ダークブラウン色
使用階段廻り部材：手すり丸型φ35
　　ダークブラウン色（カラーセレクションタイプ）

コーディネートの流れ

空間のカラーコーディネートは、床材の色を基準に、下枠・玄関廻り部材・階段材の色を選びます。階段では形状によって、笠木や丸棒手すり、親柱・子柱までのカラーをお選びください。

コーディネート部材

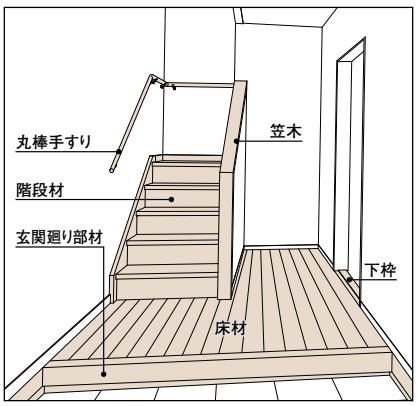

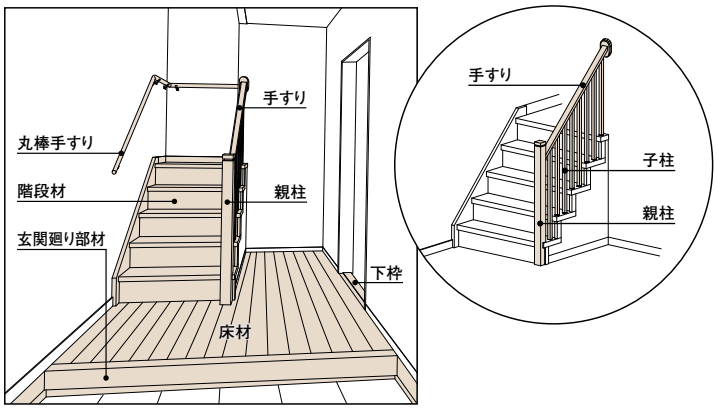

床　材	下枠	玄関廻り部材	階段材	丸棒手すり	親柱・子柱
▶無垢フローリング　ピノアース	▶各シリーズカタログ掲載	▶P.122～127	▶P.228	▶P.264	▶P.272
NL 無垢フローリング ピノアース 無垢ピノアース グランドフローリング L-45 無垢ピノアース グランドフローリング 無垢ニュージーパイン®武道場用 無垢ピノアース グランドフローリング ピノセーフ （衝撃吸収タイプ）	NL ナチュラル色	ピノアース NL ナチュラル色	集成階段 ピノアース NL ナチュラル色	カラーセレクションタイプ NL ナチュラル色	NL ナチュラル色
HB 無垢フローリング ピノアース 無垢ピノアース グランドフローリング L-45 無垢ピノアース グランドフローリング	HB ハニーブラウン色	ピノアース HB ハニーブラウン色	集成階段 ピノアース HB ハニーブラウン色	カラーセレクションタイプ HB ハニーブラウン色	HB ハニーブラウン色
MB 無垢フローリング ピノアース 無垢ピノアース グランドフローリング L-45 無垢ピノアース グランドフローリング	MB ミディアムブラウン色	ピノアース MB  ミディアムブラウン色	集成階段 ピノアース MB ミディアムブラウン色	カラーセレクションタイプ MB ミディアムブラウン色	MB ミディアムブラウン色
WH 無垢フローリング ピノアース 無垢ピノアース グランドフローリング L-45 無垢ピノアース グランドフローリング	WH ホワイト色	ピノアース WH ホワイト色	集成階段 ピノアース WH ホワイト色	カラーセレクションタイプ WH ホワイト色	WH ホワイト色
DE  無垢フローリング ピノアース 無垢ピノアース グランドフローリング L-45 無垢ピノアース グランドフローリング	DE ディープブラウン色	ピノアース DE ディープブラウン色	集成階段 ピノアース DE ディープブラウン色	カラーセレクションタイプ DE ディープブラウン色	DE ディープブラウン色
UH 無垢フローリング ピノアース 無垢ピノアース グランドフローリング L-45	UH 自然塗料クリア色	ピノアース UH 自然塗料クリア色	集成階段 ピノアース UH 自然塗料クリア色	カラーセレクションタイプ UH 自然塗料クリア色	UH 自然塗料クリア色

床材・玄関廻り・階段材 コーディネート表

床　材	下枠	玄関廻り部材	階段材	丸棒手すり	親柱・子柱
▶無垢フローリング　コンビット® ソリッドシリーズ ▶銘木フローリング　コンビットモノ® 4尺タイプ／コンビットグラード® シリーズ	▶各シリーズカタログ掲載	▶P.122～127	▶P.204	▶P.264	▶P.272

床材	下枠	玄関廻り部材	階段材	丸棒手すり	親柱・子柱
ウォールナット コンビット® ウォールナットソリッド（ユニタイプ） コンビットモノ® 4尺タイプ コンビットグラードプラス152 コンビットグラードプラス101 コンビットグラードアドバンス®101	DK ダークブラウン色	ウォールナット	LV階段 ウォールナット	ウォールナット	カラーセレクションタイプ DK ダークブラウン色
ブラックチェリー コンビット® ブラックチェリーソリッド（ユニタイプ） コンビットモノ® 4尺タイプ コンビットグラードプラス152 コンビットグラードプラス101 コンビットグラードアドバンス®101	LB ライトブラウン色	ブラックチェリー	LV階段 ブラックチェリー	ブラックチェリー	カラーセレクションタイプ LB ライトブラウン色
ハードメープル コンビット® ハードメープルソリッド（ユニタイプ） コンビットモノ® 4尺タイプ コンビットグラードプラス152 コンビットグラードプラス101 コンビットグラードアドバンス®101	PL ペール色	ハードメープル	LV階段 ハードメープル	ハードメープル	カラーセレクションタイプ PL ペール色
チーク コンビットモノ® 4尺タイプ コンビットグラードプラス152 コンビットグラードプラス101 コンビットグラードアドバンス®101	――	チーク	LV階段 チーク	オーク BN ブラウン色	タモ BN ブラウン色
サクラ（カバノキ） コンビット® サクラ（カバノキ）ソリッド（ユニタイプ） コンビットモノ® 4尺タイプ コンビットグラードプラス152 コンビットグラードプラス101 コンビットグラードアドバンス®101	PL ペール色	サクラ（カバノキ）	LV階段 チェルード PL ペール色	カラーセレクションタイプ PL ペール色	カラーセレクションタイプ PL ペール色
オーク コンビット® オークソリッド（ユニタイプ）（クリア塗装） コンビットモノ® 4尺タイプ コンビットグラードプラス152 コンビットグラードプラス101 コンビットグラードアドバンス®101	LC ライトクリア色	カラーセレクションタイプ LC ライトクリア色	LV階段 オーク LC ライトクリア色	オーク B クリア塗装	タモ B クリア塗装
グランナット® コンビットモノ® 4尺タイプ コンビットグラードプラス101	W グランナット®	グランナット® W	LV階段 チェルード W グランナット®	カラーセレクションタイプ W グランナット®	カラーセレクションタイプ W グランナット®
グランチーク® コンビットモノ® 4尺タイプ コンビットグラードプラス101	Q グランチーク®	グランチーク® Q	LV階段 チェルード Q グランチーク®	オーク BN ブラウン色	カラーセレクションタイプ Q グランチーク®
グランチェリー® コンビットモノ® 4尺タイプ コンビットグラードプラス101	NP ナチュラルピンク色	グランチェリー® B	LV階段 チェルード NP ナチュラルピンク色	カラーセレクションタイプ NP ナチュラルピンク色	カラーセレクションタイプ NP ナチュラルピンク色
アッシュ コンビットグラードアドバンス®101	LC ライトクリア色	セン	LV階段 オーク LC ライトクリア色	オーク B クリア塗装	タモ B クリア塗装
エルム コンビットグラードアドバンス®101	LC ライトクリア色	カラーセレクションタイプ LC ライトクリア色	LV階段 オーク LC ライトクリア色	オーク B クリア塗装	タモ B クリア塗装

床　材	下枠	玄関廻り部材	階段材	丸棒手すり	親柱・子柱
▶スタンダードフローリング コンビットニューアドバンス®	▶各シリーズカタログ掲載	▶P.122～127	▶P.204	▶P.264	▶P.272
▶スタンダードフローリング コンビットエコヴェルデ®					
▶スタンダードフローリング コンビットストライプ®					

ホワイト色

WH

コンビットニューアドバンス® 101／V152／75
コンビットエコヴェルデ®
コンビットストライプ® 152／75S

下枠	玄関廻り部材	階段材	丸棒手すり	親柱・子柱
ソフトアート WH ホワイト色	カラーセレクションタイプ WH ホワイト色	LV階段 チェルード WH ホワイト色	カラーセレクションタイプ WH ホワイト色	カラーセレクションタイプ WH ホワイト色

ペール色

PL

コンビットニューアドバンス® 101／V152／75
コンビットエコヴェルデ®
コンビットストライプ® 152／75S

下枠	玄関廻り部材	階段材	丸棒手すり	親柱・子柱
PL ペール色	カラーセレクションタイプ PL ペール色	LV階段 チェルード PL ペール色	カラーセレクションタイプ PL ペール色	カラーセレクションタイプ PL ペール色

ナチュラルピンク色

NP

コンビットニューアドバンス® 101／V152／75

下枠	玄関廻り部材	階段材	丸棒手すり	親柱・子柱
NP ナチュラルピンク色	カラーセレクションタイプ NP ナチュラルピンク色	LV階段 チェルード NP ナチュラルピンク色	カラーセレクションタイプ NP ナチュラルピンク色	カラーセレクションタイプ NP ナチュラルピンク色

ライトブラウン色

LB

コンビットニューアドバンス® 101／V152／75
コンビットエコヴェルデ®
コンビットストライプ® 152／75S

下枠	玄関廻り部材	階段材	丸棒手すり	親柱・子柱
LB ライトブラウン色	カラーセレクションタイプ LB ライトブラウン色	LV階段 チェルード LB ライトブラウン色	カラーセレクションタイプ LB ライトブラウン色	カラーセレクションタイプ LB ライトブラウン色

センターピンク色

CP

コンビットニューアドバンス® 101／V152／75

下枠	玄関廻り部材	階段材	丸棒手すり	親柱・子柱
CP センターピンク色	カラーセレクションタイプ CP センターピンク色	LV階段 チェルード CP センターピンク色	カラーセレクションタイプ CP センターピンク色	カラーセレクションタイプ CP センターピンク色

ライトクリア色

LC

コンビットニューアドバンス® 101／V152／75
コンビットエコヴェルデ®
コンビットストライプ® 152／75S

下枠	玄関廻り部材	階段材	丸棒手すり	親柱・子柱
LC ライトクリア色	カラーセレクションタイプ LC ライトクリア色	LV階段 オーク LC ライトクリア色	オーク B クリア塗装	タモ B クリア塗装

ダークブラウン色

DK

コンビットニューアドバンス® 101／V152／75
コンビットエコヴェルデ®
コンビットストライプ® 152／75S

下枠	玄関廻り部材	階段材	丸棒手すり	親柱・子柱
DK ダークブラウン色	カラーセレクションタイプ DK ダークブラウン色	LV階段 チェルード DK ダークブラウン色	カラーセレクションタイプ DK ダークブラウン色	カラーセレクションタイプ DK ダークブラウン色

ディープブラウン色

DE

コンビットニューアドバンス® 101／V152／75
コンビットエコヴェルデ®
コンビットストライプ® 152／75S

下枠	玄関廻り部材	階段材	丸棒手すり	親柱・子柱
DE ディープブラウン色	カラーセレクションタイプ DE ディープブラウン色	LV階段 チェルード DE ディープブラウン色	カラーセレクションタイプ DE ディープブラウン色	カラーセレクションタイプ DE ディープブラウン色

建具・床材 カラーマップ

建具・床材の主要なカラーを、系統ごとにまとめています。
コーディネートの参考にご活用ください。

建具

White ― Natural

ピノアース

ホワイト色

グランステージ

ナチュラル色

自然塗料
クリア色

ソフトアート

ホワイト色
(メープル柄)

ペール色
(メープル柄)

ナチュラルピンク色
(シカモア柄)

ライトクリア色
(オーク柄)

床　材

White ― Natural

無垢フローリング
ピノアース

ホワイト色

ナチュラル色

自然塗料クリア色

無垢フローリング
コンビット

ハードメープルソリッド（ユニ）

サクラソリッド（ユニ）クリア塗装（白）

サクラソリッド（ユニ）クリア塗装（赤白）

サクラソリッド（ユニ）自然塗料

レッドオークソリッド（ユニ）クリア塗装

オークソリッド（ユニ）自然塗料

オークソリッド（ユニ）クリア塗装

銘木フローリング
コンビットモノ®
コンビットグラード®
コンビットグラードアドバンス®

ハードメープル

サクラ（カバノキ）

グランチェリー®

オーク

エルム

アッシュ

銘木フローリング
コンビットクラフト® なぐり

ハードメープル

スタンダードフローリング
コンビットニューアドバンス®
コンビットストライプ®
コンビットエコヴェルデ®

ホワイト色


ペール色

ナチュラルピンク色
※コンビットニューアドバンス®のみ

ライトクリア色

Medium　Dark

ハニーブラウン色

ミディアムブラウン色

グランチーク®

グランナット®

ディープブラウン色

ライトブラウン色
（ブラックチェリー柄）

センターピンク色
（メープル柄）

ダークブラウン色
（ウォールナット柄）

ディープブラウン色
（ウェンゲ柄）

Medium　Dark

ハニーブラウン色

ミディアムブラウン色

ディープブラウン色

オークソリッド（ユニ）ブラウン色

レッドオークソリッド（ユニ）ブラウン色

オークソリッド（ユニ）ダーク色

ブラックチェリーソリッド（ユニ）

ウォールナットソリッド（ユニ）

レッドオークソリッド（ユニ）ダーク色

チーク

グランチーク®

グランナット®



ブラックチェリー

ウォールナット

グランチーク®

グランナット®


ブラックチェリー

オーク（ブラウン色）


ウォールナット

ライトブラウン色

センターピンク色
※コンビットニューアドバンス®のみ


ダークブラウン色

ディープブラウン色

床材

“素足に触れる”が発想の原点。ウッドワンの床材。

畳、縁側、板敷、板の間…。
靴を脱ぐ生活が主体の日本人にとって、特に思い入れ深いのが床。
裸足で歩いたり、寝ころんだりと床は家屋の中でも重要な部分といえます。
ウッドワンでは、素足に触れる感触を大切に、
より高質な生活機能を備えた床材をご用意。
一般住宅から集合住宅、文教施設、店舗用まで、
さまざまなシーンに合わせた適材適所の床材をお選びいただけます。

木質床材（木）の特徴 P.40
選び方のポイント P.42
床材一覧 P.50

一般住宅用洋風床材 P.54

無垢フローリング P.54
銘木フローリング P.76
スタンダードフローリング P.100
玄関廻り部材 P.122
遮音フローリング P.128
床暖房対応フローリング P.134

一般住宅用和風床材（縁甲板） P.140

フロング® P.140

文教施設店舗用床材 P.154

無垢ピノアース グランドフローリング P.156
無垢ニュージーパイン® 武道場用 P.157
無垢ピノアース グランドフローリング ピノセーフ（衝撃吸収タイプ） P.158
グランドフローリング エコセーフ（衝撃吸収タイプ） P.159
複合フローリング P.160
グランドフローリング P.162
スケアーブロック P.164
床見切り材／上り框 P.165

豊かな個性と表情

木は自然の営みから生まれた天然資源です。
そのため木目や色合いが一つ一つ違い、
塗装の色合いや質感などに差が出ることがあります。

また、限りある資源を有効に活用するため、
多少の節や入り皮、交錯木理（=なわ目）が
入ることがあります。

表情の豊かな木の特徴としてお楽しみください。

節

樹幹の肥大成長により、その材中に包み込まれた枝の基部をいう。
周囲と色の差があるものについても直径20mm程度までのものは入ります。

やにすじ・やにつぼ

樹脂が材の中に染み込んで、線状に現れたものや、樹脂が溜まったもの。
穴のあいていないものは長さ250mm程度までのものは入ります。

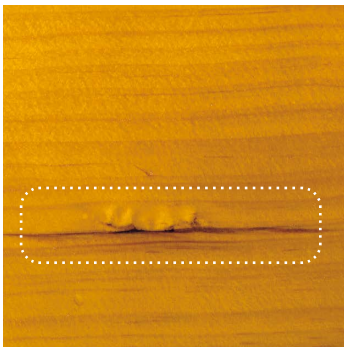

入り皮

傷ついた部分の樹皮が巻き込まれたもの。
5×150mm程度までのものは入ります。

節かげ（交走木理）

節の周りの組織であり、柾目の場合、木目と直交方向に筋が入ったように見えるもの。

あて

樹木の生長段階で、材が傾いている状態から、まっすぐに直るときに発生する組織で、ニュージーパイン® の場合、木目が濃い色に見える部分。



ピースの色差

集成材において、材による色差があるものが入る場合があります。

源平

心材（赤身）と辺材（白太）の混ざりや材の色のばらつき。



かなすじ

チェルードやサクラ材特有の濃色部分。

交錯木理（こうさくもくり）

チェルードやサクラ材など、見る方向による木肌の光沢の差（木繊維の方向性による）。

色・杢違い

個々に色や杢に違いがあるため、最終商品においても多少の色・杢のばらつきは発生します。

カネクイ

チェルード特有の濃色部分であり、10×30mm程度の大きさまでは入ります。

※ニュージーパイン® …ウッドワンがニュージーランドで計画的に植林、育林したラジアータパインの登録商標です。

健康・環境に配慮した床

触ったり、寝そべったり、
床は直接、肌に触れる機会が多いところ。
それだけに安全性の高い塗装や
抗菌加工の床材選びが大切です。

ご家族の健康で快適な暮らしのため、
抵抗力の弱い幼児や
お年寄りにも優しい床材を提供しています。

FSC® 認証基材「エコプラスベース®」

床材製品の安定供給と環境保全の観点から、当社ではニュージーランドで資源循環型の育林によるニュージーパイン®を使用し、合板基材として品質を高めた「エコプラスベース®」の開発に成功。FSC® 認証の環境に配慮した建材です。コンビットモノ®4尺タイプをはじめ、エコロジー基材として様々な床材に採用しています。

[FSC®認証基材] エコプラスベース®

1 ニュージーランドで環境に配慮した、資源循環型の育林をおこなっています。

2 ニュージーパイン®は、無垢材はもちろん床の基材などにも有効活用しています。

3 エコロジー発想の基材「エコプラスベース®」。

ニュージーランドの広大な土地で、循環型の持続的な植林や伐採をおこない、木材の安定的な供給と資源保護を目的とした、「輪伐システム」を確立。万全の品質管理のもと、良質なニュージーパイン®を産出しています。

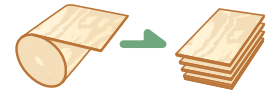

木材を回転させながら、シート状の単板を造り乾燥させる。

乾燥させた単板を1枚ごとに直交させて重ね、圧縮接着する。

資源を無駄なく活かすため、ニュージーパイン® は間伐材を含めて、余すところなく建築用材として活用しています。「エコプラスベース® 」もニュージーパイン® を加工し、安定した品質の合板基材に仕上げています。

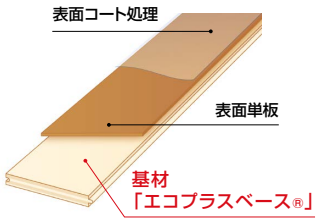

高性能・高品質を実現した「エコプラスベース® 」は、ウッドワンの床材の多くに採用。計画的な育林によって安定供給を可能とし、またエコロジー基材として自然環境保全にも貢献しています。

ホルムアルデヒド対策

永く健康で快適に暮らしていただくために、ホルムアルデヒドの低減を推進しています。

F☆☆☆☆
F☆☆☆☆（告示対象外製品）
4VOC基準適合（木質建材）

ウッドワンでは以前よりホルムアルデヒド低減対策を進めていますが、平成15年7月の建築基準法改正に伴い、全製品約180種10万アイテムにおいてホルムアルデヒドの放散量が最も少ない区分であるF☆☆☆☆対応商品に切り替えました。安心してご使用いただくために、今後発表していく商品についても同様に定期試験を実施し、ホルムアルデヒドの低減に努めるとともに、ホルムアルデヒド以外にも厚生労働省が定めた有害物質の削減にも取り組んでいきます。

4VOC

2003年7月の建築基準法改正でホルムアルデヒド、クロルピリホスの使用が規制された後、（財）建材試験センターが、学識経験者、業界関係者からなる「建材からのVOC放散速度基準化研究会」を設立し、トルエン、キシレン、エチルベンゼン、スチレンの4つのVOC（以下「4VOC」と記載）について、試験方法と基準値を定めた「建材からのVOC放散速度基準」を制定しました。これを受けて、（社）日本建材・住宅設備産業協会（以下「建産協」と記載）をはじめとする各業界団体では、木質建材等に関するVOC自主表示制度の運用を順次開始しました。
また、2009年6月には化学物質による室内空気汚染の防止を目的とし、お客様が製品を選ぶ際の目安とすることを目的とした「住宅部品VOC表示ガイドライン」が業界のガイドラインとして制定されました。ウッドワンではこの建産協の「化粧板等の4VOC放散に関する自主表示制度」に基づき、床材製品を含む内装建材について「4VOC基準適合」（建産協の登録商標）の認定を取得しました。

JASホルムアルデヒド放散量基準に対する建築材料と面積制限

改正後 表示記号	基準値 平均値	基準値 最大値	使用する建築材料	面積制限
F☆☆☆☆	0.3mg/L	0.4mg/L	無垢材 F ☆☆☆☆製品	面積制限なし
F ☆☆☆	0.5mg/L	0.7mg/L	F ☆☆☆製品	居室の種類、換気回数によって、使用できる面積が制限されます※1。
F ☆☆	1.5mg/L	2.1mg/L	F ☆☆製品	
—	5.0mg/L	7.0mg/L	上記以外	使用禁止

※1：例えば、換気回数「0.5回／h」の住宅の居室にはホルムアルデヒド放散量「F☆☆☆」の建材を床面積の2倍まで（実質上、床と天井のみ）しか使用できません。

抗菌加工

細菌の増殖を抑え、床を清潔に保ちます。

抗菌

住宅の高気密化が進み、快適な住宅環境が増える一方で、細菌が繁殖しやすく不衛生になりがちです。
ウッドワンは床材全商品（無塗装品・自然塗料塗装品を除く）の塗料の中に、極めて安全性の高い抗菌剤を配合し、抗菌処理を施しています。

※抗菌とは、製品表面における細菌の増殖を抑制することをいいます。
※試験方法は「JIS Z 2801」に準拠しています。

裏面防虫処理

木部分を害虫から守ります。

裏面防虫処理

床材の裏面に防虫剤を塗布することにより、外部からヒラタキクイムシの被害を防ぎます。
防虫剤は非有機リン系薬剤なので、従来の薬剤に比べて安全性が高く、ペットにも安心です。
厚生労働省の室内濃度指針値対象物質のクロルピリホスは含まれていません。

キズに強い床

耐久性や耐傷性の高い床材選びも
考慮したいポイント。

お子さまの部屋には、ひっかき傷に強い床、
リビングやダイニングではすり傷に強い床など
使用されるお部屋によって
適した床材をお選びいただけます。

WHFコート

試験によって実証された、優れた「耐傷性能」

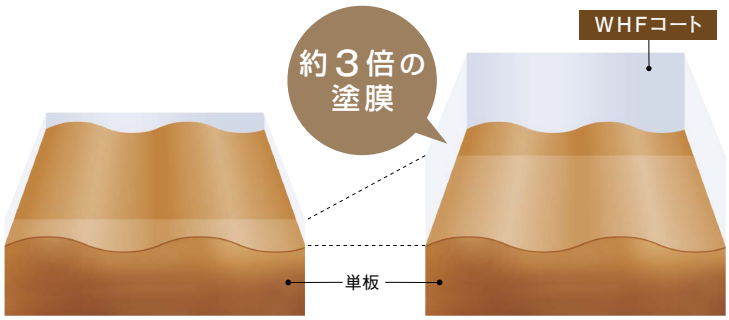

一般的な塗装　　WHFコート

鉛筆硬度試験（JIS K5600）に準じて行った社内試験により、
3H程度の硬度に耐える性能を確認しました。暮らしの中でつき
やすいすり傷やひっかき傷など、さまざまな傷を軽減します。

一般的なフロアー

WHFコート
フロアー

ひっかき傷に強い

家具の引きずりや
日常生活の傷を防ぎます。

お子さまがおもちゃを引きずってついた跡、家具を移動させたときに思わぬ拍子でついてしまった引っかき傷など、注意を払っていても暮らしを重ねれば床には傷がつくものです。その傷を最小限に、万が一傷が付いても目立ちにくくするように、本マークのついた製品では表面単板に耐傷ウレタン塗装を施しています。

一般フロアー

対応フロアー

ひっかき傷に強い

すり傷に強い

表面のコート仕上げにより、
すり傷等の摩耗を減らします。

スリッパ歩きでつくすり傷や椅子を引く時にできる傷は、床の塗装をはがして色落ちを発生させるだけでなく、せっかくの床の美しい光沢を失わせる原因ともなります。本マークのついた製品では表面単板にそれらの傷に強いコート処理を施しているので、床表面を傷から守りながら光沢も永く保つことができます。

一般フロアー

対応フロアー

すり傷に強い

キャスターに強い

キャスター傷を軽減します。

キャスター※1による傷や凹みをつきにくくしています。一般居室での実使用を想定したキャスターを走行試験※2において、目立った傷や凹みが発生しにくい表面性能を有しています。

※1 金属製キャスターや球状キャスターを除く。
※2 一般成人男性が通常の生活（業務用途は除く）においてキャスター付椅子を使用した場合を想定し、キャスター（樹脂相輪キャスター）1個当たり25kgの荷重を加え、2万回往復させた試験。（日本複合・防音床材工業会指針）

●耐キャスター機能はあくまで居室用であり、事務所等のキャスター使用頻度の高い場所での使用はお避けください。
●球状、及び鉄製のキャスター付き家具はご使用をお避けください。
●大型の配膳台車等をご使用の場合、凹みや割れが発生するため、合板や鋼板などで保護してご使用ください。



キャスター傷

一般フロアー

対応フロアー

キャスターに強い

へこみに強い

小物を落とした時のへこみ傷を
つきにくくしています。

鋼球落下（500g、直径50mm）を高さ75cmから落とした場合のへこみが当社の一般フロアーと比較して小さくしています。



へこみ傷

一般フロアー

対応フロアー

へこみに強い

車椅子対応

車椅子による傷や汚れを軽減します。

一般的なフロアーと比較して、車椅子をご使用の場合のすり傷をつきにくくしています。

●砂等がタイヤやキャスターに付着したまま使用した場合や、電動車椅子等の種類や重量・使用方法によっては、傷や汚れが生じる場合があります。

車椅子対応

WHFコート　ひっかき傷に強い　すり傷に強い　キャスターに強い　へこみに強い　車椅子対応　対応商品はこのマークをご参照ください。

美しく長持ちする床

木の表情をいつまでも美しく、
使い込んで馴染んでいく様子も
愉しんでいただけるように。

ウッドワンの床材には
美しさが長持ちするひび割れ対策や
汚れに強い処理などを施しています。

汚れに強い

食品やクレヨンなどの染みを防ぎます。

汚れに強い床材には、汚れが表面に付きにくいコート仕上げを施しています。食品の付着やクレヨンの落書きが付いても、従来の床材に比べて染みにくく、汚れが落としやすくなっています。



一般フロアー

対応フロアー

とても汚れに強い

業界最高レベルの耐汚染性能を実現。

食べこぼしやソースのシミなどをはじめ、ヘアカラーが付着した場合でも汚れがサッと拭き取れるコート塗装を施しています。



一般フロアー

対応フロアー

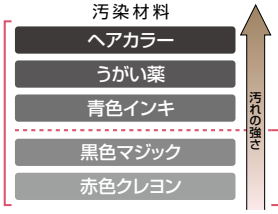

とても汚れに強い
これらの汚染材料の色が表面に残らないこと（自社規定）。

汚れに強い
これらの汚染材料の色が表面に残らないこと（JAS基準に準じる）。

ひびわれ対策

電気カーペットや床暖房を使用したいお部屋に最適。

本物の木材を使用した床材だからこそ、長時間の熱には弱い面（ひび割れ）もあります。ウッドワンでは、そうしたひび割れ対策として、台板と単板の間に特殊シートをはさんで割れにくい処理を施した床材をご用意。リビングやダイニングで床暖房やホットカーペットを使用される場合に適しています。

ホットカーペット対応

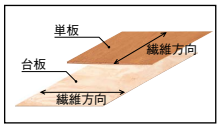

化粧単板と合板基材の繊維方向をクロスするように加工することでお互いの動きを規制しあい、化粧単板の割れを防ぎます。

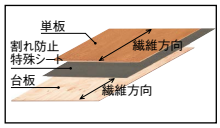

化粧単板と合板基材の間に特殊シートをはさむ事により表面単板の動きを規制し割れにくくなる処理をしております。

※ホットカーペットを高温で長時間使用されますと、継ぎ目で隙間が発生する恐れがありますので、フローリングとの間に厚めのカーペットを敷いてください。

床暖房対応

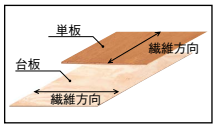

化粧単板と合板基材の繊維方向をクロスするように加工することでお互いの動きを規制しあい、化粧単板の割れを防ぎます。

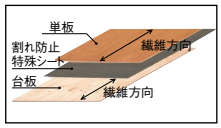

化粧単板と合板基材の間に特殊シートをはさむ事により表面単板の動きを規制し割れにくくなる処理をしております。

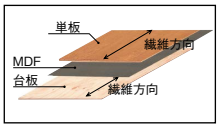

化粧単板と合板基材の間にMDFをはさむ事により表面単板の動きを規制し割れにくくなる処理をしております。

※床暖房用床材は加熱により収縮し、隙間が発生することがありますので、ご了承ください。

ウッドワンでは、独自の高い基準で寒熱試験をクリアした製品を床暖房対応床材としてお届けしています。

熱や寒さへの耐久性が求められる床暖房対応床材の品質を高めるために、ウッドワンでは高い基準値で寒熱試験をクリアしたものだけを製品としています。寒熱試験を10サイクルクリアしたものを床暖房対応としてお届けしています。

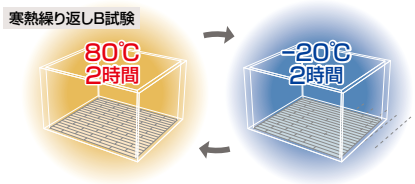

JAS規格
寒熱繰り返しB試験
80℃の室内で2時間、引き続き-20℃の室内で2時間。それを2回繰り返すことを1サイクルとして、床材の表面にヒビや割れが発生しないかを検査する試験です。

美しさにこだわった仕上げ

時が経つほどに増す風合い、豊かな木目の表情。
銘木の美しさを際立たせる、こだわり仕上げです。

銘木の床材は生きています。それだけに日常のお手入れや取り扱いに気を配らないと…と思われている方も多いと思いますが、ウッドワンの床材ではそれらは全て簡単に、皆さまに銘木の良さを気軽にお楽しみいただけるフリーワックス仕上げやオイルフィニッシュ調仕上げのものをご用意しています。

フリーワックス

ワックス塗布は必要ありません。
汚れや薬品による汚染、変色が発生しにくく、傷がつきにくい性能を有しています。
（お客様の希望によりワックス塗布は可能ですが、化粧表面はワックスの塗膜性能となります）

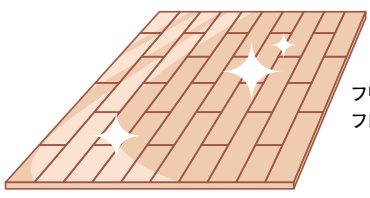

フリーワックス
フロアー



※お客様の希望によりワックスがけをされる場合には、必ず弊社推奨のワックスをご使用ください。
※浮造り加工製品については表面が凹凸なため、フリーワックス性能は該当しておりません。また
　ワックス塗布をされると、艶が高くなりますのでご注意ください。

対応商品はこのマークをご参照ください。

床材に大切な強度、そして美しさを持続させるために ウッドワンならではのコート処理で保護しています。

ウッドワンの床材表面には、ご使用される住空間に適した強度を保つ特殊コート処理をそれぞれに施しています。これにより、通常の暮らしでつきやすい傷から表面を守りながら、同時に輝きや艶も永く保つことができます。毎日のお手入れは乾いたぞうきんでカラ拭きするだけでよいので、面倒な手間もありません。

GCコート／GCαコート

「GCコート」とはGC（グリーンカーボン）を塗料に直接混ぜて、塗膜の耐摩耗性を高めたものです。日常の生活で起こり得る摩耗から床を守ります。
「GCαコート」とは「GCコート」よりGCの量を増やし、さらに塗膜の耐摩耗性を高めたものです。特に摩耗のはげしい多目的ホールや公共施設等用におすすめの床材です。

※1 GCとはグリーンカーボン（炭化ケイ素）の略で、ダイヤモンドにつぐ硬さをもつセラミックの一種。

JAS規格摩耗A試験に準じた結果

一般的なフロアー	100回転
GCコート処理のフロアー	500回転以上
GCαコート処理のフロアー	1,000回転以上

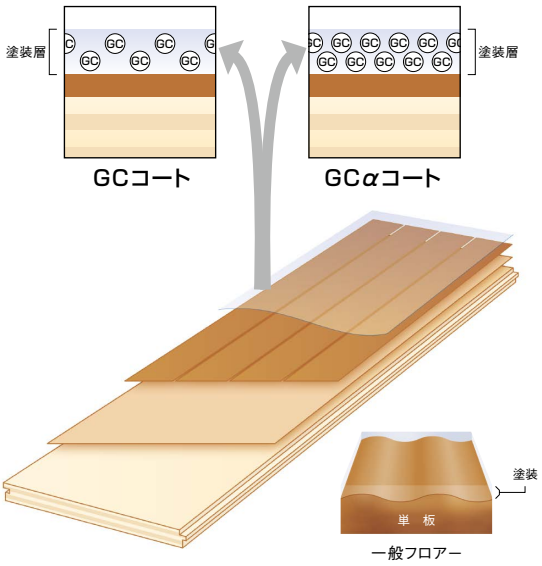

GCコート使用例

GCαコート使用例

WHF加工

WHF加工とは、和風縁甲板「フロング」に施されている加工で、一般の縁甲板より表面硬度が高く、表面割れも生じにくくなっています。
また、従来のWPC床材に比べ、VOCを大幅に低減し健康住宅に適した床材です。

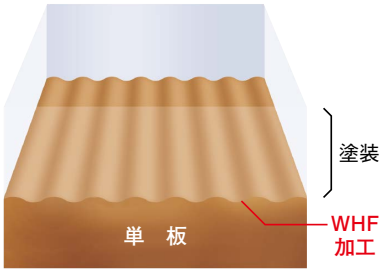

WHF加工使用例

健康のこと、環境のことに配慮した
天然原料による自然塗料の床材をご用意しています。

ナチュラルオイルフィニッシュ



使用床材：コンビット® ブラックチェリーソリッド（ユニタイプ）

自然の植物油と植物性ワックスがベースの天然塗料です。天然オイルは大変小さな分子でできているので木によく浸透し、キレイな濡れ色で木目を浮き立たせ、木が持つ本来の美しさを引き出します。さらに、表層にとどまる硬質な植物性ワックスは撥水性・防汚性を併せ持ち、木を感じつつもしっとりと心地よい肌触りとなります。

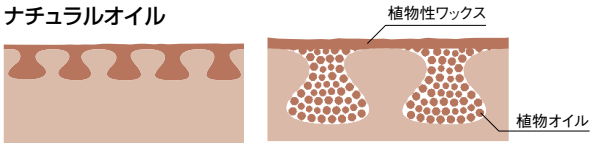

主剤のオイルが大変小さな分子で出来ているので、木によく浸透します。

対象床材

・コンビット® ウォールナットソリッド（ユニタイプ）
・コンビット® ブラックチェリーソリッド（ユニタイプ）
・コンビット® ハードメープルソリッド（ユニタイプ）

自然塗料塗装

ウッドワンが使用する自然塗料は、アマニ油などの植物性の原料を中心に、天然成分からなる有害なVOCを含まない安全性の高い塗料です。自然塗料は浸透性の為、表面に塗膜を形成しません。自然塗料は木本来の優れた特性を最大限に活かすことが出来る塗料です。自然塗料は、家族の健康を考えて、人と環境に優しい天然成分の塗料です。

自然塗料対応製品の主な特長	一般塗装製品の主な特長
・天然原料から成り、有害なVOCを含みません。 ・塗膜を形成しないので木が呼吸し、調湿効果が高い。 ・天然木の温もりが直接楽しめます。 ・傷がついても、簡単にメンテナンスしていただけます。	・耐久性、耐汚染性に優れる反面、塗膜によって触れると表面がひやっとします。 ・専門業者のメンテナンスが必要です。 ※一部製品の場合

液体をこぼすとシミになる場合があります。

対象床材

・無垢フローリング ピノアース 6mm
・無垢フローリング ピノアース
・無垢ピノアース グランドフローリング L-45
・コンビット® オークソリッド（ユニタイプ）
・コンビット® サクラ（カバノキ）ソリッド（ユニタイプ）

GC GCα WHF加工 ナチュラルオイルフィニッシュ 対応商品はこのマークをご参照ください。

一般住宅用洋風床材一覧

分類	品名		工法	設計価格（円／㎡）※税抜き価格です。 価格帯（円／㎡） 10,000 15,000 20,000	㎡価格	仕様（mm） 使用単板厚※1	総厚	長さ	幅
無垢フローリング	無垢フローリング ピノアース 6mm	自然塗料	捨て張り工法用		7,950円	—	6.0	910	91
		自然塗料以外	捨て張り工法用		7,950円	—	6.0	910	91
	無垢フローリング ピノアース	自然塗料	捨て張り工法用		10,600～12,490円	—	12.0	910 1,818	91 106 120
		自然塗料以外	捨て張り工法用		10,600～12,490円	—	12.0	910 1,818	
		床暖房対応	捨て張り工法用		14,110～15,570円	—	12.0	910 1,818	91
	NEW コンビット® ウォールナットソリッド（ユニタイプ）		捨て張り工法用		23,280円	—	12.0	1,818	91
	NEW コンビット® ブラックチェリーソリッド（ユニタイプ）		捨て張り工法用		19,230円	—	12.0	1,818	91
	NEW コンビット® ハードメープルソリッド（ユニタイプ）		捨て張り工法用		19,230円	—	12.0	1,818	91
	コンビット® オークソリッド（ユニタイプ）	自然塗料	捨て張り工法用		20,790円	—	15.0	1,818	90
		自然塗料以外	捨て張り工法用		20,790円	—	15.0	1,818	90
	コンビット® サクラ（カバノキ）ソリッド（ユニタイプ）	自然塗料	捨て張り工法用		18,040円	—	15.0	1,818	90
		自然塗料以外	捨て張り工法用		18,040円	—	15.0	1,818	90
	コンビット® レッドオークソリッド（ユニタイプ）		捨て張り工法用		21,770円	—	12.0	1,818	91
銘木フローリング	コンビットモノ® 4尺タイプ		捨て張り工法用		9,560～14,570円	中厚貼 使用単板 0.6mm	12.0	1,212	152
	NEW コンビットグラードプラス152／101		捨て張り工法用		9,870～12,710円	中厚貼 使用単板 0.5mm	12.0	1,818	303
	コンビットグラードアドバンス® 101		捨て張り工法用		9,870～12,080円	0.3	12.0	1,212	303
	コンビット クラフト®	オーク ラスティック	捨て張り工法用		11,360円	厚　貼 使用単板 1.0mm	12.0	1,818	147
		ウォールナット なぐり／ブラックチェリー なぐり／ハードメープル なぐり／オーク なぐり	捨て張り工法用		13,880～15,720円	厚　貼 使用単板 2.0mm	12.0	1,818	147
		なぐり グランナット®／グランチーク®	捨て張り工法用		11,360円	厚　貼 使用単板 1.0mm	12.0	1,818	147
	コンビットゴージャス® エフロ	ウォールナット／チーク	捨て張り工法用		14,930～17,470円	厚　貼 使用単板 2.0mm	12.0	1,818	91
		NEW ブラックチェリー	捨て張り工法用		14,930円	厚　貼 使用単板 2.0mm	12.0	1,818	91
		NEW ハードメープル	捨て張り工法用		14,930円	厚　貼 使用単板 2.0mm	12.0	1,818	91
		オーク	捨て張り工法用		12,400円	厚　貼 使用単板 2.0mm	12.0	1,818	91
スタンダードフローリング	コンビットニューアドバンス® 101／V152		捨て張り工法用		8,270～ 8,600円	0.25・0.2	12.0	1,818	303
	NEW コンビットニューアドバンス® 75		捨て張り工法用		8,270円	0.25・0.2	12.0	1,818	303
	コンビット エコヴェルデ®		捨て張り工法用		9,540円	0.25・0.2	12.0	1,818	303
	コンビットストライプ®152		捨て張り工法用		8,900円	0.25	12.0	1,818	303
	NEW コンビットストライプ®75S		根太工法用		6,990円	0.25・0.2	12.0	1,818	303
	コンビットリアージュ® 石目柄		捨て張り工法用		11,620円	シート	12.0	1,818	303
	コンビットリアージュ®152　木質柄		捨て張り工法用		8,270円	シート	12.0	1,818	303
	コンビット® コルクフロアー		捨て張り工法用		16,950円	3.0	12.0	1,818	303
遮音フローリング	無垢ピノアース グランドフローリング L-45	自然塗料	直張り接着工法用(クギ打ち不可)		11,130円	—	13.0	910	91
		自然塗料以外	直張り接着工法用(クギ打ち不可)		11,130円	—	13.0	910	91
	グランドフローリング L-45		直張り接着工法用(クギ打ち不可)		10,190～10,890円	0.35	13.0	900	145
床暖房対応フローリング	複合フローリング《床暖房用》	ナラ	根太工法用		10,630円	中厚貼 使用単板 0.6mm	12.0	910	91
		サクラ（カバノキ）	捨て張り工法用		13,230円	厚　貼 使用単板 2.0mm	12.0	910	91
	グランドフローリング《床暖房用》	ReNEW ナラ	直張り接着工法用(クギ打ち不可)		10,260円	中厚貼 使用単板 0.6mm	12.0	900	91
		サクラ（カバノキ）	直張り接着工法用(クギ打ち不可)		11,540～11,570円	厚　貼 使用単板 2.0mm	12.0	910	76・91

	商品性能																					掲載ページ
	環境性能				健康に配慮した性能			美しさを長持ちさせる性能				傷に強い処理を施した性能					特種用途に適した性能					
	WHFコート	表面防虫処理	FSC®	エコプラスベース®※3	F☆☆☆☆	4VOC基準適合（木質建材） 低VOC	抗菌 無塗装を除く	表面処理 無塗装を除く	とても汚れに強い	汚れに強い	フリーワックス	ひっかき傷に強い	すり傷に強い	キャスターに強い	へこみに強い	車椅子対応	ホットカーペット対応	床暖房対応	寒熱B試験（サイクル）	その他・オプション	
	–	–	○	–	対象外	○	–	–	–	–	–	–	–	–	–	–	–	–	–		60
	–	–	○	–	対象外	○	○	–	–	○	–	○	○	–	–	○	–	–	–		
	–	–	○	–	対象外	○	–	–	–	–	–	–	–	–	–	–	–	–	–		62
	–	–	○	–	対象外	○	○	–	–	○	–	○	○	–	–	○	–	–	–		
	–	–	○	–	対象外	○	○	–	–	○	–	○	○	–	–	○	○	○	10		64
	–	○	–	–	対象外	○	○	–	–	–	–	–	–	–	–	–	–	–	–		69
	–	○	–	–	対象外	○	○	–	–	–	–	–	–	–	–	–	–	–	–		70
	–	○	–	–	対象外	○	○	–	–	–	–	–	–	–	–	–	–	–	–		71
	–	○	–	–	対象外	○	–	–	–	–	–	–	–	–	–	○	–	–	–		73
	–	○	–	–	対象外	○	○	GC	–	–	–	–	–	–	–	○	–	–	–		
	–	○	–	–	対象外	○	–	–	–	–	–	–	–	–	–	○	–	–	–		74
	–	○	–	–	対象外	○	○	GC	–	–	–	–	–	–	–	○	–	–	–		
	–	○	–	–	対象外	○	–	–	–	–	–	–	–	–	–	○	–	–	–		75
	○	○	–	○	○	○	○	GC	○	–	○	○	○	○	–	○	○	○	10		84
	○	○	–	△	○	○	○	GC	○	–	○	○	○	○	–	○	○	○	10		88
	–	○	–	–	○	○	○	GC	○	–	○	○	○	○	○	○	○	○	10		92
	–	○	–	○	○	○	○	–	–	○	–	–	○	–	–	–	–	–	–		95
	–	○	–	○	○	○	○	–	–	○	○	–	○	–	–	–	–	–	–		96
	–	○	–	○	○	○	○	–	–	○	○	–	○	–	–	–	○	○	10		97
	–	○	–	○	○	○	○	GC	–	○	○	–	○	–	–	○	○	○	10		99
	–	○	–	○	○	○	○	GC	–	○	○	–	○	–	–	○	○	–	5		
	–	○	–	○	○	○	○	GC	–	○	○	–	○	–	–	○	–	–	–		
	–	○	–	○	○	○	○	GC	–	○	○	–	○	–	–	○	–	–	–		
	–	○	–	–	○	○	○	GC	○	–	○	○	○	○	○	○	○	○	10		104
	–	○	–	–	○	○	○	GC	○	–	○	○	○	○	○	○	○	○	10		108
	–	○	–	–	○	○	–	–	–	○	○	–	○	○	○	○	○	–	5		110
	–	○	–	–	○	○	○	GC	–	–	–	–	○	–	–	–	○	○	10		112
	–	○	–	–	○	○	○	GC	–	–	–	–	–	–	–	–	–	–	–		114
	–	○	–	–	○	○	○	–	–	○	○	○	○	○	○	○	○	○	10	耐アンモニア	117
	–	○	–	–	○	○	○	–	–	○	○	○	○	○	○	○	○	○	10		118
	–	○	–	–	○	○	○	–	–	–	–	–	–	–	○	–	○	–	5		121
	–	–	○	–	○	○	–	–	–	–	–	–	–	–	–	–	–	–	–		130
	–	–	○	–	○	○	○	–	–	○	–	○	○	–	–	–	–	–	–		
	–	–	–	–	○	○	○	GC	–	○	○	–	○	–	–	–	○	○	10		132
	–	○	–	–	○	○	○	GC	–	○	○	○	○	–	–	–	○	○	10		135
	–	○	–	–	○	○	○	GCα	–	○	○	○	○	○	–	○	○	○	10	※2 WHFコート	
	–	–	–	–	○	○	○	GC	–	○	○	○	○	–	–	–	○	○	10		136
	–	–	–	–	○	○	○	GCα	–	○	○	○	○	–	–	–	○	○	10	※2 WHFコート	

※1　使用単板は記載の厚みを貼っておりますが、仕上がり段階で若干減少している場合があります。
※2　WHFコートは500㎡以上のご依頼から対応いたします。価格および納期については最寄りの営業所にお問い合わせください。
※3　特注対応できる商品もありますので、最寄りの営業所にお問い合わせください。
※4　表面に浮造り加工を施しているため、ひっかき傷が目立ちにくくなっております。

一般住宅用和風床材一覧

分類	品名		工法	設計価格(円／㎡) ※税抜き価格です。 価格帯(円／㎡) 10,000 15,000 20,000	㎡価格	仕様(mm) 使用単板厚※1	総厚	長さ	幅
フロング®(和風縁甲板)	WHFゴールド冠松 ワイド／レギュラー(マツ科 米ツガ単板)		根太工法用		13,260～14,680円	0.4	15.0	3,930 3,650	114・108
	NEW WHF旭松 ワイド(マツ科 米ツガ単板)		捨て張り工法用		13,790～14,400円	0.4	12.0	3,930 3,650	114
	WHF冠松特選／WHFこえ松(マツ科 米ツガ単板)		捨て張り工法用		11,200～11,670円	0.4	12.0	3,930 3,650	108
	WHF松柾(マツ科 米マツ単板)		捨て張り工法用		11,480～12,080円	0.4	12.0	3,930 3,650	108
	鏡松(マツ科 米ツガ単板)		捨て張り工法用		9,610～ 9,740円	0.4	12.0	3,900 3,650	108
	WHFゴールド吉野桧		根太工法用		20,230～20,680円	0.4	15.0	3,930 3,650	108
	WHF吉野桧 5寸幅厚貼		捨て張り工法用		22,440～23,560円	厚貼 使用単板 1.0mm	12.0	3,900 3,650	144
	WHF吉野桧 5寸幅		捨て張り工法用		17,600～17,980円	0.4	12.0	3,900 3,650	144
	WHF吉野桧／WHF内地桧		捨て張り工法用		13,710～16,410円	0.4	12.0	3,900 3,650	108
	WHF銘木欅 尺幅・7.5寸幅		根太工法用		18,870～22,130円	0.35	15.0	3,930 3,650	303・228
	銘木欅	尺幅・7.5寸幅	捨て張り工法用		13,870～14,620円	0.35	12.0	3,930 3,650	303・228
		5寸幅	捨て張り工法用		14,750～14,780円	0.35	12.0	3,900 3,650	144
	古民家228(タモ)		捨て張り工法用		10,080～10,580円	0.35	12.0	3,930 3,650	228
	古民家108(栂)		捨て張り工法用		10,130～10,630円	0.4	12.0	3,930 3,650	108

文教施設店舗用床材一覧

分類	品名		工法	設計価格	㎡価格	仕様 使用単板厚※1	総厚	長さ	幅
文教施設店舗用	無垢ピノアース グランドフローリング		直張り接着工法用(クギ打ち不可)		10,520円	—	14.0	910	76
	無垢ニュージーパイン® 武道場用		根太工法用		14,940～15,570円	—	18.0	910	120
	無垢ピノアース グランドフローリング ピノセーフ(衝撃吸収タイプ)		直張り接着工法用(クギ打ち不可)		17,400円	—	17.0	910	76
	グランドフローリング エコセーフ(衝撃吸収タイプ) ナラ／サクラ(カバノキ)／ブナ		直張り接着工法用(クギ打ち不可)		15,710～18,180円	厚貼 使用単板 2.0mm	18.0	910	91
	複合フローリング ナラ		根太工法用		11,840円	厚貼 使用単板 2.0mm	12.0	910	91
			根太工法用		12,870～14,200円	厚貼 使用単板 2.0mm 極厚貼 使用単板 3.0mm	15.0	910	91
			根太工法用		14,010円	極厚貼 使用単板 3.0mm	18.0	910	91
	複合フローリング ブナ		根太工法用		10,510円	厚貼 使用単板 2.0mm	12.0	910	91
			根太工法用		11,600～12,810円	厚貼 使用単板 2.0mm 極厚貼 使用単板 3.0mm	15.0	910	91
			根太工法用		12,690円	極厚貼 使用単板 3.0mm	18.0	910	91
	複合フローリング サクラ(カバノキ)		根太工法用		12,320～13,590円	厚貼 使用単板 2.0mm 極厚貼 使用単板 3.0mm	15.0	910	91
			根太工法用		13,410円	極厚貼 使用単板 3.0mm	18.0	910	91
	グランドフローリング ナラ	76mm幅	直張り接着工法用(クギ打ち不可)		11,120～12,540円	厚貼 使用単板 2.0mm	12.0・15.0	910	76
		91mm幅	直張り接着工法用(クギ打ち不可)		11,150～12,570円	厚貼 使用単板 2.0mm	12.0・15.0	910	91
	グランドフローリング ブナ	76mm幅	直張り接着工法用(クギ打ち不可)		10,250～11,630円	厚貼 使用単板 2.0mm	12.0・15.0	910	76
		91mm幅	直張り接着工法用(クギ打ち不可)		10,270～11,660円	厚貼 使用単板 2.0mm	12.0・15.0	910	91
	グランドフローリング サクラ(カバノキ)	76mm幅	直張り接着工法用(クギ打ち不可)		10,610～11,930円	厚貼 使用単板 2.0mm	12.0・15.0	910	76
		91mm幅	直張り接着工法用(クギ打ち不可)		10,630～11,960円	厚貼 使用単板 2.0mm	12.0・15.0	910	91
	グランドフローリング ハードメープル	76mm幅	直張り接着工法用(クギ打ち不可)		11,120円	厚貼 使用単板 2.0mm	12.0	910	76
		91mm幅	直張り接着工法用(クギ打ち不可)		11,150円	厚貼 使用単板 2.0mm	12.0	910	91
	スケアーブロック ナラ		直張り接着工法用(クギ打ち不可)		14,040円	厚貼 使用単板 2.0mm	15.0	303	303
	スケアーブロック ブナ		直張り接着工法用(クギ打ち不可)		14,220円	厚貼 使用単板 2.0mm	15.0	303	303
	スケアーブロック サクラ(カバノキ)		直張り接着工法用(クギ打ち不可)		15,010円	厚貼 使用単板 2.0mm	15.0	303	303

	商品性能																					掲載ページ
	環境性能				健康に配慮した性能			美しさを長持ちさせる性能				傷に強い処理を施した性能					特種用途に適した性能					
	WHF加工	表面防虫処理	FSC®	エコプラスベース®※3	F☆☆☆☆	4VOC基準適合（大臣認行）低VOC	抗菌 無塗装を除く	表面処理 無塗装を除く	とても汚に強い	汚れに強い	フリーワックス	ひっかき傷に強い	すり傷に強い	キャスターに強い	へこみに強い	車椅子対応	ホットカーペット対応	床暖房対応	寒熱B試験（サイクル）	その他・オプション	
	○	○	—	—	○	○	○	—	—	○	○	—	○	—	—	—	—	—	—		142
	○	○	—	○	○	○	○	—	—	○	○	—	○	—	—	—	—	—	—		143
	○	○	—	○	○	○	○	—	—	○	○	—	○	—	—	—	—	—	—		
	○	○	—	○	○	○	○	—	—	○	○	—	○	—	—	—	—	—	—		
	—	○	—	○	○	○	○	—	—	○	○	—	○	—	—	—	—	—	—		144
	○	○	—	—	○	○	○	—	—	○	○	—	○	—	—	—	—	—	—		146
	○	○	—	○	○	○	○	—	—	○	○	—	○	—	—	○	—	—	—		
	○	○	—	○	○	○	○	—	—	○	○	—	○	—	—	○	—	—	—		147
	○	○	—	○	○	○	○	—	—	○	○	—	○	—	—	—	—	—	—		
	○	○	—	—	○	○	○	—	—	○	○	—	○	—	—	—	—	—	—		149
	—	○	—	○	○	○	○	—	—	○	○	—	○	—	—	—	—	—	—		150
	—	○	—	○	○	○	○	—	—	○	○	—	○	—	—	—	—	—	—		
	—	○	—	○	○	○	○	—	—	○	○	—	○	—	—	—	—	—	—		152
	○	○	—	○	○	○	○	—	—	○	○	—	○	—	—	—	—	—	—		
	—	—	○	—	○	○	○	—	—	○	—	○※4	○	—	—	○	—	—	—		156
	—	—	○	—	対象外	○	○	—	—	○	—	○	○	—	—	○	—	—	—		157
	—	—	○	—	○	○	○	—	—	○	—	○※4	○	—	—	○	—	—	—		158
	—	—	—	—	○	○	○	GCα	—	○	○	○	○	—	—	○	—	—	—		159
	—	○	—	—	○	○	○	GCα	—	○	○	○	○	○	—	○	—	—	—		160
	—	○	—	—	○	○	○	GCα	—	○	○	○	○	○	—	○	—	—	—		
	—	○	—	—	○	○	○	GCα	—	○	○	○	○	○	—	○	—	—	—		
	—	○	—	—	○	○	○	GCα	—	○	○	○	○	○	—	○	—	—	—	※2 WHFコート	161
	—	○	—	—	○	○	○	GCα	—	○	○	○	○	○	—	○	—	—	—	※2 WHFコート	
	—	○	—	—	○	○	○	GCα	—	○	○	○	○	○	—	○	—	—	—	※2 WHFコート	
	—	○	—	—	○	○	○	GCα	—	○	○	○	○	○	—	○	—	—	—	※2 WHFコート	
	—	○	—	—	○	○	○	GCα	—	○	○	○	○	○	—	○	—	—	—	※2 WHFコート	
	—	—	—	—	○	○	○	GCα	—	○	○	○	○	○	—	○	—	—	—		162
	—	—	—	—	○	○	○	GCα	—	○	○	○	○	○	—	○	—	—	—		
	—	—	—	—	○	○	○	GCα	—	○	○	○	○	○	—	○	—	—	—	※2 WHFコート	163
	—	—	—	—	○	○	○	GCα	—	○	○	○	○	○	—	○	—	—	—	※2 WHFコート	
	—	—	—	—	○	○	○	GCα	—	○	○	○	○	○	—	○	—	—	—	※2 WHFコート	
	—	—	—	—	○	○	○	GCα	—	○	○	○	○	○	—	○	—	—	—	※2 WHFコート	
	—	—	—	—	○	○	○	GCα	—	○	○	○	○	○	—	○	—	—	—	※2 WHFコート	
	—	—	—	—	○	○	○	GCα	—	○	○	○	○	○	—	○	—	—	—	※2 WHFコート	
	—	—	—	○	○	○	○	GCα	—	○	○	○	○	○	—	○	—	—	—		164
	—	—	—	○	○	○	○	GCα	—	○	○	○	○	○	—	○	—	—	—		
	—	—	—	○	○	○	○	GCα	—	○	○	○	○	○	—	○	—	—	—		

※1 使用単板は記載の厚みを貼っておりますが、仕上がり段階で若干減少している場合があります。
※2 WHFコートは500㎡以上のご依頼から対応いたします。価格および納期については最寄りの営業所にお問い合わせください。
※3 特注対応できる商品もありますので、最寄りの営業所にお問い合わせください。
※4 表面に浮造り加工を施している為、ひっかき傷が目立ちにくくなっております。

一般住宅用洋風床材

無垢フローリング

使用床材：無垢フローリング ピノアース（ナチュラル色）

ウッドワンならではの無垢一枚物仕上げ。

ウッドワンが苗木から丹精込めて育てたニュージーパイン®の無垢材を使用した「無垢フローリング ピノアース」と数々の銘木を厳選した「コンビット®ソリッド（ユニタイプ）」。素材の味わいを楽しむ充実のラインナップ。

見積書・プレゼンボード作成　ラクラクWEB見積　検索　▶P.7

無垢フローリングのラインナップ

無垢フローリング ピノアース

ジョイントなしの1枚物です。

ウレタン塗装/自然塗料塗装

無垢フローリング
ピノアース6mm
▶P.60

無垢フローリング
ピノアース
▶P.62

無垢フローリング
ピノアース(床暖房対応)
▶P.64

コンビット ソリッド(ユニタイプ)

ピースをつないで1枚にします。

ナチュラルオイルフィニッシュ

NEW コンビット®
ウォールナットソリッド(ユニタイプ)
▶P.69

NEW コンビット®
ブラックチェリーソリッド(ユニタイプ)
▶P.70

NEW コンビット®
ハードメープルソリッド(ユニタイプ)
▶P.71

ウレタン塗装/自然塗料塗装

コンビット®
オークソリッド(ユニタイプ)
▶P.73

コンビット®
サクラ(カバノキ)ソリッド(ユニタイプ)
▶P.74

コンビット®
レッドオークソリッド(ユニタイプ)
▶P.75

木材の豊かな個性と表情

木は自然の営みから生まれた天然資源です。
そのため木目や色合いが一つ一つ違い、塗装の色合いや質感などに差が出ることがありますが、
それらの組み合わせにより木の持つ心地よさや安らぎを感じることができます。

また、限りある資源を有効に活用するため、多少の節や入り皮などが入ることがあります。
表情の豊かな木の特徴としてお楽しみください。

節

樹幹の肥大成長により、その材中に包み込まれた枝の基部を言います。



やにつぼ・やにすじ

樹脂が材の中に染み込んで、線状に現れたものや、樹脂が溜まったものです。



入り皮

樹皮が傷ついた際に、樹木が自らの幹のなかに傷を取り込んで治癒した痕跡です。



節かげ（交走木理）

節の周りの組織で、柾目の場合、木目と直交方向に筋が入ったように見える木肌です。

あて

樹木の生長段階で、材が傾いている状態から、まっすぐに直るときに発生する組織です。



埋め木

材の割れ目や隙間などに小さな木片を埋めて、見栄えを繕っています。

ピースの色違い

個々に色や杢に違いがあるため、同じ色名のものでも、色の差が発生します。

濃淡

同じ材でも切り出し方によって濃く見える部分があるなど、濃淡の差が見られます。



ピンノット

小さな枝が幹の成長過程で巻き込まれてしまったもの。「生き節」や「葉節」とも言います。

［主に見られる樹種］
オーク／ウォールナット

虎斑

虎の毛のような模様に見える杢。柾目だけに見られ、シルバーグレイン（銀杢）とも言います。

［主に見られる樹種］
オーク

源平

心材（赤身）と辺材（白太）の混ざり等で見られる色味の差。

［主に見られる樹種］
オーク／サクラ（カバノキ）／ウォールナット／ブラックチェリー



すじ

樹脂が材の中に染み込んで、線状に現れたものです。

［主に見られる樹種］
サクラ（カバノキ）

縮み杢

木が縮んだように、波状に見える木目。見る角度によって光って見えることがあります。

［主に見られる樹種］
サクラ（カバノキ）／ハードメープル

交錯木理（こうさくもくり）

木繊維の方向性の違いにより、見る方向で異なる木肌の光沢の差。

［主に見られる樹種］
サクラ（カバノキ）／ハードメープル



ガムポケット

細胞の隙間に樹脂が溜まってできたもの。ブラックチェリー特有のキャラクターマークです。

［主に見られる樹種］
ブラックチェリー

無垢材の特性

自然が作り出した、2つとない美しい表情。

木肌の優しさやぬくもりなど、木材そのままの味わいを楽しめるのは無垢ならでは。永い年月により作り出された色合いや木目はその木の個性的な美しさです。

自然素材のため、化学物質の発生が極小。

木材をそのまま切り出して加工した無垢材は、もちろん体に有害な化学物質の放出が少ないのが特長。アレルギーの方やお子さまにも優しい素材です。

無垢ならではの人に優しい硬さと肌触り。

家具や床などに適した強度を持ちながら、無垢材では木独特の柔らかさが楽しめます。その上を歩いた時の感触も心地よく、床に適した素材といえます。

空間の快適さを保つ、高い調湿作用。

成長している木は水分の吸収、排出を繰り返す作用がありますが、加工後にもその作用を続ける性質があります。
湿気が高いときには空気中の水分を吸収し、空気が乾燥すると放出…。
つまり無垢材には空間の快適さを保ってくれる働きがあるわけです。

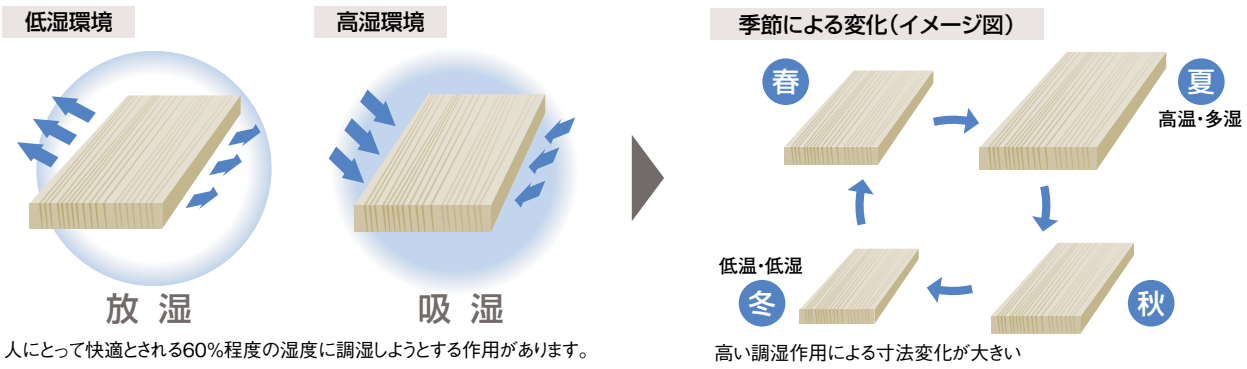

人にとって快適とされる60%程度の湿度に調湿しようとする作用があります。

高い調湿作用による寸法変化が大きい

調湿作用により発生する現象

無垢材の特徴である高い調湿作用によりフロアーの継ぎ目に隙間・突き上げ現象が発生することがあります。

木質床材の含水率1%当たりの寸法変化率
一般合板 ・・・・・・・・・・・・・・・・0.015～0.020%
無垢フローリング ・・・・・・・・・・・・0.160～0.600%





無垢床材施工時の遵守事項

床張り施工時の遵守事項

壁際およびサッシ下の隙間

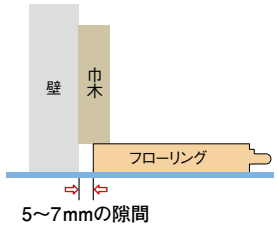

フローリングの継ぎ目（基材の動きに適合した隙間用）

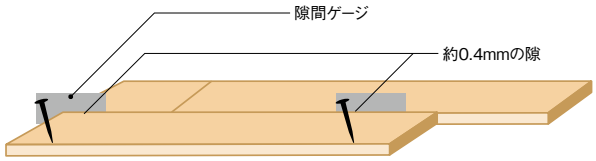

隙間ゲージは釘打ち箇所に挟む。

隙間ゲージ品番:ZY0213
※無垢フローリングには1束に1枚同梱されています。

釘の打ち方

●フロアーネイル（38mm以上）or接着剤付きフロアー用ステープル（38mm以上）を使用
※無垢フローリングピノアース6mmは異なります。施工説明書をご確認ください。
●ネイルラインより下
●角度は50～60°
※釘打ちは根太の上に

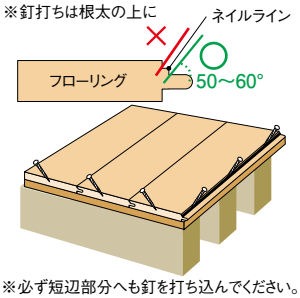

※必ず短辺部分へも釘を打ち込んでください。
※短辺部に近い部分は案内穴を空けて釘を打ち込んでください。

張り方向:根太に対して直交に

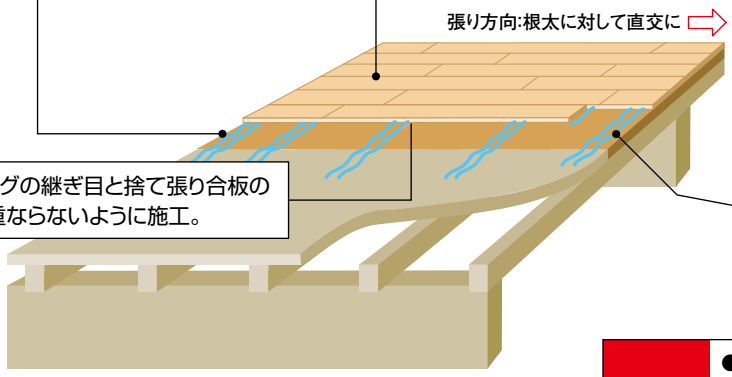

フローリングの継ぎ目と捨て張り合板の継ぎ目が重ならないように施工。

接着剤

●推奨接着剤:
1液湿気硬化型ウレタン系接着剤
●塗布位置:根太上
※短辺部にも接着剤を塗布してください。

⚠注意

●根太施工の場合は必ず厚さ12mm以上の捨て張りを施してください。
●フィニッシュネイル・ブラッドネイル（針釘）の使用禁止
保持力がないため、突き上げや隙間、踏み鳴りの原因となります。

床下地材の遵守事項

根太と捨て張り合板の接合

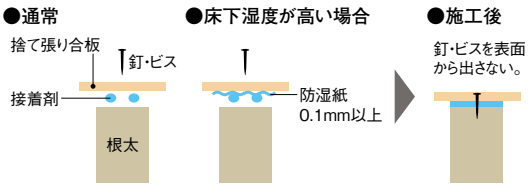

捨て張り合板の継ぎ目
2mm程度あける

含水率

●根太・大引き:14%以下の乾燥材
●捨て張り合板:14%以下の乾燥材
※必ず乾かした状態で床を施工してください。
変色やつき上げの原因になります。

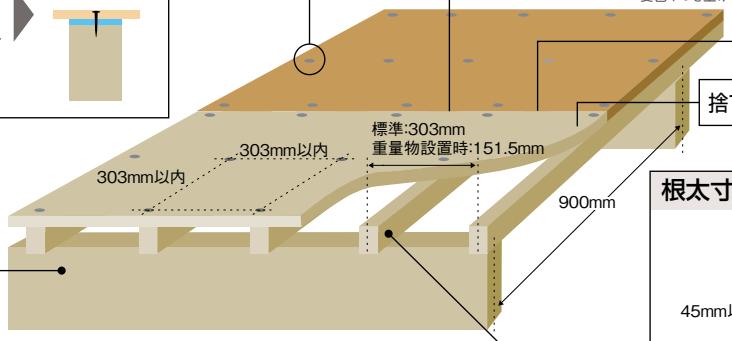

大引き寸法

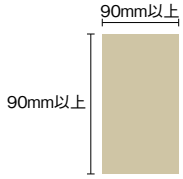

根太寸法

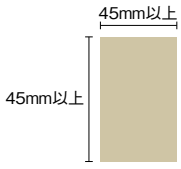

床下の遵守事項

●床下換気孔の位置と数は建築基準法施行令に従ってください。
●床下の湿度が高い場合は、地面全面に厚さ60mm以上のコンクリートの打設または厚さ0.1mm以上の防湿フィルムを全面に敷きつめる等の防湿処理をおこなってください。

換気孔の適正配置

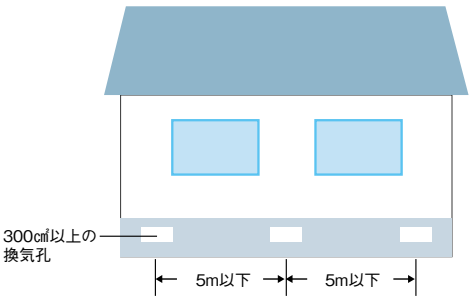

床下の湿度が高い場合の防湿方法（1）

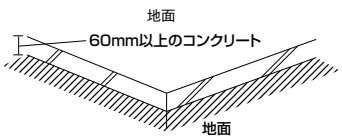

床下の湿度が高い場合の防湿方法（2）

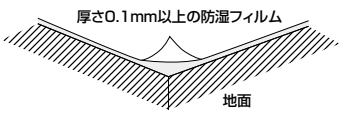

無垢フローリング ピノアース

使用床材：無垢フローリング ピノアース（ナチュラル色）

ウッドワンが苗木から丹精込めて育てた、ニュージーパイン® の無垢一枚物のフローリング。

「無垢フローリングシリーズ」の中でも特に「無垢フローリング ピノアース」は、無垢の素材感をよりいっそう味わうために、無垢一枚物の贅沢な仕様。心に響く素材美と体にやさしい万全の機能が、やさしい住空間を演出します。

商品特長

浮造り

木の素材感を最大限に活かす浮造り仕上げ。木目に豊かな立体感が生まれ、無垢材ならではの上質な素材感と柔らかな感触が得られます。木目を引き立たせることで木の風合いが生まれ、空間に落ち着きとやさしさを演出できます。生活傷が目立ちにくいのも特徴です。

無垢一枚物

一般的な無垢フローリング

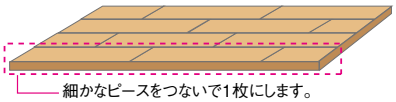

無垢フローリング「ピノアース」

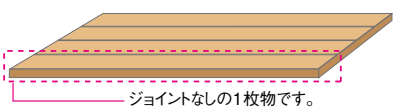

自然塗料

天然成分から作られた、有害な化学物質を含まない塗料。無垢の性能を最大限に引き出します。

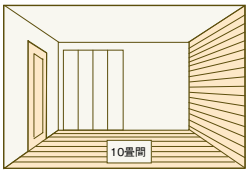

10畳間における吸湿量（g）

無垢フローリング「ピノアース」	単板突板床材
505.1g	120.9g

※社内試験データ

通常の床材に比べて、約4倍の吸湿量があります。



無垢フローリング ピノアース 6mm

浮造り仕上げ
無　垢

F☆☆☆☆（告示対象外製品） 4VOC基準適合（木質建材） 低VOC

設計施工資料 ▶ P.362

抗菌 裏面防虫処理 GCα GC とても汚れに強い 汚れに強い フリーワックス ひっかき傷に強い すり傷に強い キャスターに強い へこみに強い 車椅子対応 ホットカーペット対応 床暖房対応

※自然塗料塗装には対応しておりません。

使用床材：無垢フローリング ピノアース 6mm（ナチュラル色）

既存の床材の上から施工可能。
簡単リフォームで
無垢のフローリングに。

ナチュラル色 NL 浮造り

ハニーブラウン色 HB

ディープブラウン色 DE

品番	価格／束
FG9032-K-□	¥ 26,300 ㎡単価 ¥ 7,950

品番の□にカラー記号をお入れください。

■仕様

●長さ×幅×厚さ（mm）
910×91×6.0

●梱包入数
40枚／束（≒3.31㎡）1坪入

●断面写真

●断面図（mm）

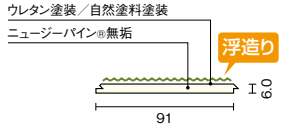

●平面概念図（mm）

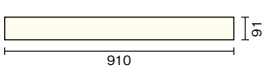

Option 別売品

ウレタン系樹脂1液型

直張り床材用接着剤

品番	価格／セット	発注単位
ZX0311	¥ 33,600（¥ 8,400／袋）	1セット（4袋入）

〈セット内容〉
・くし目ゴテ同梱（4個入り）・ウレタン系樹脂1液類
・20kg／セット（5kg×4パック）・塗布量：350～400g
※1パックで約1.4㎡の施工が可能です。

見積書・プレゼンボード作成 ラクラクWEB見積 検索 ▶ P.7

●表示価格は税抜き価格です。●表示価格には工事費は含まれておりません。
●印刷のため実物と多少、色・柄が異なることがあります。面材サンプルなどでお確かめください。

カラー記号選択 品番の□にカラー記号をお入れください。

NL ナチュラル色	DE ディープブラウン色	MB ミディアムブラウン色
HB ハニーブラウン色	WH ホワイト色	UH 自然塗料クリア色

浮造り仕上げ

木目を立体的に浮き立たせた「浮造り仕上げ」。素足に心地よく、無垢のぬくもりと美しさをより一層お楽しみいただけます。

ホワイト色

WH

ミディアムブラウン色

MB

自然塗料クリア色

UH

フローリングと同材にて、床見切り材もご用意しています。

床材が切り替わる場合や、張り方向が違う箇所に優れた施工性を発揮します。

床見切り材 E型

●断面図(mm)

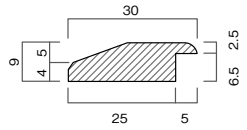

長さ×幅×厚さ(mm)	品番	価格／本
2,000×30×9	DHSE04-□	¥ 2,600
3,900×30×9	DHSE06-□	¥ 5,800

床見切り材 F型

●断面図(mm)

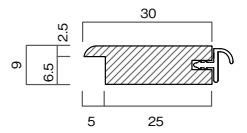

長さ×幅×厚さ(mm)	品番	価格／本
2,000×30×9	DHSFJ04-□	¥ 3,000
3,900×30×9	DHSFJ06-□	¥ 6,300

床見切り材 T型

●断面図(mm)

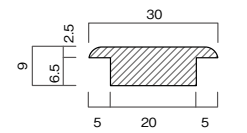

長さ×幅×厚さ(mm)	品番	価格／本
2,000×30×9	DHST04-□	¥ 2,600
3,900×30×9	DHST06-□	¥ 5,800

対応玄関廻り部材

リフォームタイプ上り框

●断面図(mm)

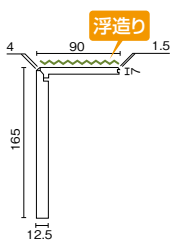

対応カラー記号選択
品番の□にカラー記号をお入れください。

NL ナチュラル色　WH ホワイト色
HB ハニーブラウン色　MB ミディアムブラウン色
DE ディープブラウン色　UH 自然塗料クリア色

長さ×幅×厚さ(mm)	品番	価格／本
1,900×90×165	AJ3523-□	¥ 22,400
2,900×90×165	AJ3524-□	¥ 34,800

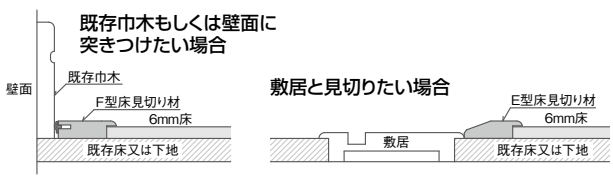

受注生産品のマークについて　受□のマークが付いている商品は受注生産品となります。マーク内の数字は受注後に生産拠点の最寄りの物流を出荷するまでの日数です。現場までは更に数日の輸送期間を見てください。受□マークの無い品番については基本在庫商品ですが、欠品時は受3となります。詳細については**P.6**をご覧ください。

無垢フローリング ピノアース

浮造り仕上げ
無　垢

F☆☆☆☆（告示対象外製品）　4VOC基準適合（木質建材）　低VOC

対応玄関廻り部材 ▶P.122　設計施工資料 ▶P.360

抗菌　裏面防虫処理　ＧＣα　ＧＣ　とても汚れに強い　汚れに強い　フリーワックス　ひっかき傷に強い　すり傷に強い　キャスターに強い　へこみに強い　車椅子対応　ホットカーペット対応　床暖房対応

※自然塗料塗装には対応しておりません。

使用床材：無垢フローリング ピノアース（ナチュラル色）

一枚板の味わいを活かした無垢フローリング。

■3尺タイプ仕様

91mm幅	106mm幅
●長さ×幅×厚さ（mm） 910×91×12.0	●長さ×幅×厚さ（mm） 910×106×12.0
●梱包入数 40枚／束 （≒3.31㎡）1坪入	●梱包入数 36枚／束 （≒3.47㎡）1坪入

●断面写真

■6尺タイプ仕様

91mm幅	106mm幅	120mm幅
●長さ×幅×厚さ（mm） 1,818×91×12.0	●長さ×幅×厚さ（mm） 1,818×106×12.0	●長さ×幅×厚さ（mm） 1,818×120×12.0
●梱包入数 20枚／束 （≒3.31㎡）1坪入	●梱包入数 18枚／束 （≒3.47㎡）1坪入	●梱包入数 16枚／束 （≒3.49㎡）1坪入

●断面図（mm）

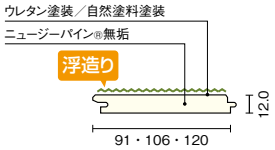

●平面概念図（mm）

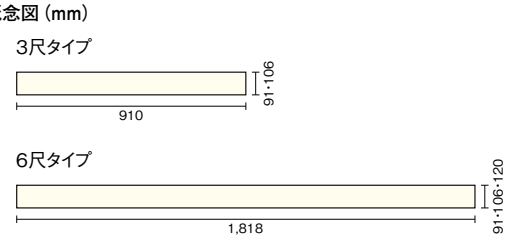

3尺タイプ（長さ：910mm）

ナチュラル色　浮造り
NL

ハニーブラウン色
HB

ディープブラウン色
DE

ホワイト色
WH

ミディアムブラウン色
MB

自然塗料クリア色
UH

幅	品番	価格／束　1坪入り
91mm	FG9432S-K-□	￥35,700　㎡単価 ￥10,780
	NL HB DE WH MB UH	
106mm	FG9433S-K-□	￥36,800　㎡単価 ￥10,600
	NL HB DE WH MB UH	

Option　別売品

ウレタン一液湿気硬化型

1本で約2坪分の施工が可能です。

捨て張り／根太工法用接着剤（床暖房・非床暖房共用）

品番	価格／本	発注単位
ZX0223	￥3,200	1本

〈セット内容〉
・760ml（約1kg）／本　・塗布量：約150g/㎡

※カートリッジタイプ（カートリッジガンが必要です）

見積書・プレゼンボード作成　ラクラクWEB見積　検索 ▶P.7

●表示価格は税抜き価格です。●表示価格には工事費は含まれておりません。
●印刷のため実物と多少、色・柄が異なることがあります。面材サンプルなどでお確かめください。

6尺タイプ（長さ：1,818mm）

浮造り

ナチュラル色 NL

ハニーブラウン色 HB

ディープブラウン色 DE

ホワイト色 WH

ミディアムブラウン色 MB

自然塗料クリア色 UH

幅	品番	【2015年6月より品番が変更となります】	価格／束　1 坪入り
91mm	FG9462-K-□	▶ FG9462S-K-□	￥40,400　㎡単価 ￥12,210
	NL HB DE WH MB UH		
106mm	FG9463-K-□	▶ FG9463S-K-□	￥42,000　㎡単価 ￥12,110
	NL HB DE WH MB UH		
120mm	FG9464-K-□	▶ FG9464S-K-□	￥43,600　㎡単価 ￥12,490
	NL HB DE WH MB UH		

受注生産品のマークについて　受□のマークが付いている商品は受注生産品となります。マーク内の数字は受注後に生産拠点の最寄りの物流を出荷するまでの日数です。現場までは更に数日の輸送期間を見てください。受□マークの無い品番については基本在庫商品ですが、欠品時は受3となります。詳細についてはP.6をご覧ください。

無垢フローリング ピノアース（床暖房対応）

浮造り仕上げ
無　垢

F☆☆☆☆（告示対象外製品）　4VOC基準適合（木質建材）　低VOC

対応玄関廻り部材 ▶P.122　設計施工資料 ▶P.360

抗菌　裏面防虫処理　GCα　GC　とても汚れに強い　汚れに強い　フリーワックス　ひっかき傷に強い　すり傷に強い　キャスターに強い　へこみに強い　車椅子対応　ホットカーペット対応　床暖房対応



使用床材：無垢フローリング ピノアース（床暖房対応）（ナチュラル色）

床暖房の使用に対応した、高耐久の無垢フローリング。

■隙間の目立ちにくい実加工

接合部分（サネ部分）を斜め形状にしたことにより、寸法変化による床材の隙間が目立ちにくくなってます。

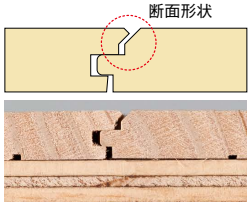

隙間が目立ちにくい

■3尺タイプ仕様

●長さ×幅×厚さ（mm）
910×91×12.0

●梱包入数
40枚／束（≒3.31㎡）1坪入

■6尺タイプ仕様

●長さ×幅×厚さ（mm）
1,818×91×12.0

●梱包入数
20枚／束（≒3.31㎡）1坪入

●断面写真

無　垢
12.0mm

●断面図（mm）

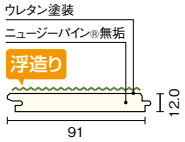

●平面概念図（mm）

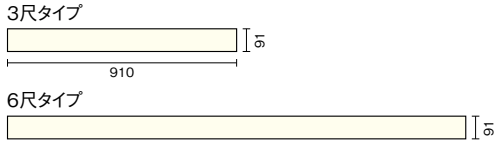

3尺タイプ（長さ：910mm）

ナチュラル色　浮造り
NL　91mm

ハニーブラウン色
HB　91mm

ディープブラウン色
DE　91mm

ホワイト色
WH　91mm

ミディアムブラウン色
MB　91mm

品番	【2015年7月より品番が変更となります】	価格／束　1坪入り
FG9332-K-□	▶ FG9332S-K-□	￥46,700　㎡単価 ￥14,110

Information　発注、施工にあたって、以下の点をご確認ください。

●木質素材のため、強度にバラつきがあります。危険防止の為、必ず下地材として12mm以上の乾燥した（含水率14%以下）合板を捨て張りしてください。
●無垢材で幅方向の収縮が大きいため、隙間が発生する場合があります。
●長さ・幅によって商品の入数が異なりますのでご注意ください。
●無垢フローリングピノアースには実部への着色を施していません（ディープブラウン色を除く）。材の寸法変化によっては実部の素材色が見えることがあります。
●ホワイト色は光・熱・カーペット等により色が変化する場合があります。
●ディープブラウン色等の濃色系のフローリングは、光やワックス等の艶の影響で傷が目立ちやすくなる場合がありますのでご了承ください。

見積書・プレゼンボード作成　ラクラクWEB見積　検索 ▶P.7

●表示価格は税抜き価格です。●表示価格には工事費は含まれておりません。
●印刷のため実物と多少、色・柄が異なることがあります。面材サンプルなどでお確かめください。

浮造り仕上げ

木目を立体的に浮き立たせた「浮造り仕上げ」。素足に心地よく、無垢のぬくもりと美しさをより一層お楽しみいただけます。

6尺タイプ（長さ：1,818mm）

浮造り

ナチュラル色

NL

91mm

ハニーブラウン色

HB

91mm

ディープブラウン色

DE

91mm

ホワイト色

WH

91mm

ミディアムブラウン色

MB

91mm

品番	【2015年7月より品番が変更となります】	価格／束　1 坪入り
FG9362-K-□	▶ FG9362S-K-□	￥51,500　㎡単価 ￥15,570

⚠注意　木の特性についてご理解ください。　詳しくは ▶P.56

⚠注意　床暖房の施工の際はご注意ください。　詳しくは ▶P.134

Option　別売品

ウレタン一液湿気硬化型

1本で約2坪分の施工が可能です。

捨て張り／根太工法用接着剤（床暖房・非床暖房共用）

品番	価格／本	発注単位
ZX0223	￥3,200	1本

〈セット内容〉
・760ml（約1kg）/本　・塗布量：約150g/㎡

※カートリッジタイプ（カートリッジガンが必要です）

受注生産品のマークについて　受□のマークが付いている商品は受注生産品となります。マーク内の数字は受注後に生産拠点の最寄りの物流を出荷するまでの日数です。現場までは更に数日の輸送期間を見てください。受□マークの無い品番については基本在庫商品ですが、欠品時は受3となります。詳細については**P.6**をご覧ください。

無垢フローリング ピノアースのご案内

マンションに最適な遮音性能を備えた無垢ピノアース。



無垢ピノアース グランドフローリング L-45(遮音フローリング)

F☆☆☆☆ | 4VOC基準適合(木質建材) | 低VOC | 浮造り仕上げ | 無垢

▶P.130

無垢材に遮音材を貼り合わせてマンションに必要な遮音性能を確保しました。
汚れや傷に強い浮造り仕上げの無垢フローリングです。

汚れに強い
食品の汚れやクレヨンの落書きなどが落としやすく、染みになりにくいコート仕上げ。

ひっかき傷に強い
おもちゃや掃除機などによるひっかき傷が目立ちにくい浮造り仕上げ。

すり傷に強い
スリッパ歩きなどでつく、スリキズなどの摩耗も目立ちません。

カラーバリエーション

ナチュラル色

ハニーブラウン色

ディープブラウン色

ホワイト色

ミディアムブラウン色

自然塗料クリア色

無垢材にポリエチレンフォームを貼ることで直張接着施工ができるので幼稚園や学校におすすめ。

無垢ピノアース グランドフローリング

F☆☆☆☆ | 4VOC基準適合(木質建材) | 低VOC | 浮造り仕上げ | 無垢

▶P.156

汚れやひっかき傷、すり傷に強く、車イスも使えます。

汚れに強い
食品の汚れやクレヨンの落書きなどが落としやすく、染みになりにくいコート仕上げ。

ひっかき傷に強い
おもちゃや掃除機などによるひっかき傷が目立ちにくい浮造り仕上げ。

すり傷に強い
スリッパ歩きなどでつく、スリキズなどの摩耗も目立ちません。

カラーバリエーション

ナチュラル色

ハニーブラウン色

ディープブラウン色

ホワイト色

ミディアムブラウン色

見積書・プレゼンボード作成 ラクラクWEB見積 検索 ▶P.7

●表示価格は税抜き価格です。●表示価格には工事費は含まれておりません。
●印刷のため実物と多少、色・柄が異なることがあります。面材サンプルなどでお確かめください。

※浮造り仕上げは施されておりません。

武道場やダンススタジオに最適。

無垢ニュージーパイン®武道場用

F☆☆☆☆（告示対象外製品） 4VOC基準適合（木質建材） 低VOC 無　垢

▶P.157

約1.5倍の18mm厚の床材。繊細な感触と、ハードな使用に耐える厚みを併せ持った無垢フローリングです。

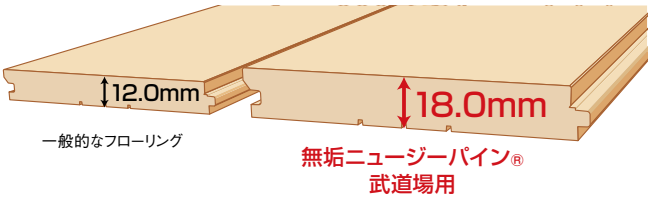

カラーバリエーション

無塗装

ナチュラル色

表面に浮造り仕上げされており、すべりにくく、傷がつきにくくなっています。

歩行や転倒の衝撃を緩和する、衝撃吸収タイプの無垢フローリングです。保育所等に安心してお使いいただけます。

無垢ピノアース グランドフローリング ピノセーフ(衝撃吸収タイプ)

F☆☆☆☆ 4VOC基準適合（木質建材） 低VOC 浮造り仕上げ 無　垢

▶P.158

床材の裏面に特殊衝撃吸収材を貼り付けることで、床材敷設後の、衝撃吸収性を確保しています。JISでの衝撃試験（体育館の推奨値100G）では、約80Gを確保しています。

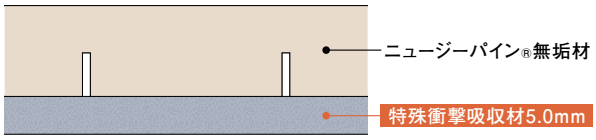

カラーバリエーション

ナチュラル色

受注生産品のマークについて　受□のマークが付いている商品は受注生産品となります。マーク内の数字は受注後に生産拠点の最寄りの物流を出荷するまでの日数です。現場までは更に数日の輸送期間を見てください。受□マークの無い品番については基本在庫商品ですが、欠品時は受3となります。詳細については**P.6**をご覧ください。

コンビット® ソリッド（ナチュラルオイルフィニッシュ）



使用床材：コンビット® ブラックチェリーソリッド（ユニタイプ）

環境性に加え耐久性を備えたナチュラルオイル仕上げで、銘木の美しさと肌触りをご堪能いただけます。

ナチュラルオイルフィニッシュ

自然の植物オイルと植物性ワックスがベースの自然塗料です。
天然オイルは大変小さな分子でできているので木によく浸透し、キレイな濡れ色で木目を浮き立たせ、木が持つ本来の美しさを引き出します。
さらに、表層にとどまる硬質な植物性ワックスは撥水性・防汚性を併せ持ち、木を感じつつもしっとりと心地よい肌触りとなります。

ナチュラルオイル

とても小さな分子構造で木によく浸透する主剤のオイルと、表層にとどまる硬質な植物性ワックスにより、木を内側と外側から守ります。

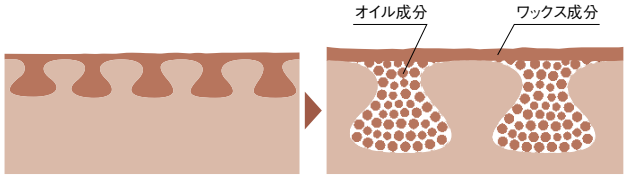

主剤のオイルが大変小さな分子で出来ているので、木によく浸透します。

ワックス成分

ワックス成分の80%がカルナバワックス。残りの20%は、口紅などに使われているカンデリラワックスを使用。特に、カルナバ椰子の葉から採取される蝋（ロウ）「カルナバワックス」は、天然の植物蝋の中でも硬さや撥水性、艶、肌触りのよさが優れていることで知られ、高級カーワックスや靴クリームの保護材にも使われています。

カルナバ　カンデリラ

＋

オイル成分

ひまわり　大豆　アザミ

お手入れマニュアル ▶P.344

コンビット®ウォールナットソリッド（ユニタイプ）

無　垢

F☆☆☆☆（告示対象外製品） 4VOC基準適合（木質建材） 低VOC

設計施工資料 ▶ P.360

抗菌 裏面防虫処理 GCα GC とても汚れに強い 汚れに強い フリーワックス ひっかき傷に強い すり傷に強い キャスターに強い へこみに強い 車椅子対応 ホットカーペット対応 床暖房対応 ナチュラルオイルフィニッシュ



使用床材：コンビット®ウォールナットソリッド（ユニタイプ）

優しさと重厚さを備えた、人気の高い銘木ウォールナットの無垢フローリング。

ウォールナット（胡桃の木）はオーク、マホガニー、アッシュと並んでヨーロッパの家具材を代表する4大木材の一つです。それは英国の名車「ジャガー」のダッシュパネルにも使われており、その優しい風合いが日本人に好まれています。

銘木の色の変化

銘木などの木材は経時的に色が変化します。特にウォールナットは日光等の光によって色が変化する早さと程度が顕著なため、ご注意ください。



そのまま日光が当った部分 ← → 完全に遮光した部分

※絨毯等を床に敷いたり、家具を置いていた場所とそうでない場所では上記のようになります。敷物や家具等を移動して同じように日光が当ると目立ちにくくなりますが、色差が若干、残ることがありますのでご注意ください。
※上記写真は、コンビットグラード® WHF101になります。

ウォールナットソリッド（ユニタイプ）

ナチュラルオイルフィニッシュ

品番	価格／束　0.5坪入り
FK0762-N	¥　38,500　㎡単価 ¥ 23,280

■仕様

●長さ×幅×厚さ（mm）
1,818×91×12.0

●梱包入数
10枚／束（≒1.65㎡）0.5坪入

無　垢
12.0mm

●断面図（mm）

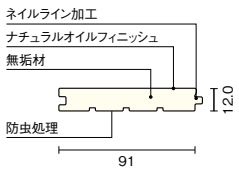

●平面概念図（mm）例　------- 破線部分のようにジョイントが入ります。

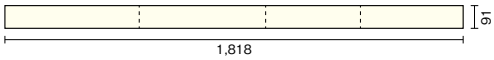

※長さ方向のピースのジョイントはランダムになります。

※製品の改良や資材の都合により、商品仕様を変更することがあります。
※資材の都合により受注納期がカタログ表記と異なる場合があります。

Option　別売品

ウレタン一液湿気硬化型

1本で約2坪分の施工が可能です。

捨て張り／根太工法用接着剤（床暖房・非床暖房共用）

品番	価格／本	発注単位
ZX0223	¥ 3,200	1本

〈セット内容〉
・760ml（約1kg）／本　・塗布量：約150g/㎡

※カートリッジタイプ（カートリッジガンが必要です）

Information　発注、施工にあたって、以下の点をご確認ください。

●木質素材のため、強度にバラつきがあります。危険防止の為、必ず下地材として12mm以上の乾燥した（含水率14%以下）合板を捨て張りしてください。
●無垢材で幅方向の収縮が大きいため、ホットカーペットのご使用はできません。隙間発生の原因となります。

受注生産品のマークについて　受□のマークが付いている商品は受注生産品となります。マーク内の数字は受注後に生産拠点の最寄りの物流を出荷するまでの日数です。現場までは更に数日の輸送期間を見てください。受□マークの無い品番については基本在庫商品ですが、欠品時は受3となります。詳細については**P.6**をご覧ください。

コンビット®ブラックチェリーソリッド（ユニタイプ）

無　垢

F☆☆☆☆（告示対象外製品） 4VOC基準適合（木質建材） 低VOC

設計施工資料 ▶ P.360

抗菌 裏面防虫処理 GCα GC とても汚れに強い 汚れに強い フリーワックス ひっかき傷に強い すり傷に強い キャスターに強い へこみに強い 車椅子対応 ホットカーペット対応 床暖房対応 ナチュラルオイルフィニッシュ

使用床材：コンビット®ブラックチェリーソリッド（ユニタイプ）

経年美化を楽しむ。繊細で美しい ブラックチェリーの無垢フローリング。

ブラックチェリーはバラ科の広葉樹。木肌は繊細で、表面の仕上がりが美しいことから家具やキャビネットの素材に適しています。また使うほどに木肌が褐色を帯びていく味わいが特長。経年美化を楽しむ素材として、高級家具や楽器にも多く用いられています。

銘木の色の変化

銘木などの木材は経時的に色が変化します。特にブラックチェリーは日光等の光によって色が変化する早さと程度が顕著なため、ご注意ください。



そのまま日光が当った部分 ← → 完全に遮光した部分

※絨毯等を床に敷いたり、家具を置いていた場所とそうでない場所では上記のようになります。敷物や家具等を移動して同じように日光が当ると目立ちにくくはなりますが、色差が若干、残ることがありますのでご注意ください。
※上記写真は、コンビットグラード® WHF101になります。

ブラックチェリーソリッド（ユニタイプ）

ナチュラルオイルフィニッシュ

品番	価格／束　0.5坪入り
FK2362-N	￥ 31,800　㎡単価 ￥ 19,230

■仕様

●長さ×幅×厚さ（mm）
1,818×91×12.0

●梱包入数
10枚／束（≒1.65㎡）0.5坪入

無　垢
12.0mm

●断面図（mm）

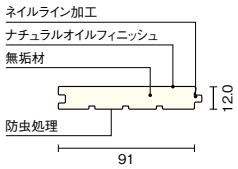

●平面概念図（mm）例　------- 破線部分のようにジョイントが入ります。

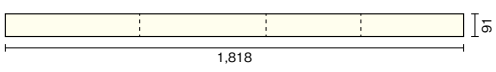

※長さ方向のピースのジョイントはランダムになります。

※注：使用単板は記載の厚みを貼っておりますが、仕上がり段階で若干減少している場合があります。
※製品の改良や資材の都合により、商品仕様を変更することがあります。
※資材の都合により受注納期がカタログ表記と異なる場合があります。

Option　別売品

ウレタン一液湿気硬化型

1本で約2坪分の施工が可能です。

捨て張り／根太工法用接着剤（床暖房・非床暖房共用）

品番	価格／本	発注単位
ZX0223	￥3,200	1本

〈セット内容〉
・760ml（約1kg）／本　・塗布量：約150g/㎡

※カートリッジタイプ（カートリッジガンが必要です）

Information　発注、施工にあたって、以下の点をご確認ください。

●木質素材のため、強度にバラつきがあります。危険防止の為、必ず下地材として12mm以上の乾燥した（含水率14%以下）合板を捨て張りしてください。
●無垢材で幅方向の収縮が大きいため、ホットカーペットのご使用はできません。隙間発生の原因となります。

●表示価格は税抜き価格です。●表示価格には工事費は含まれておりません。
●印刷のため実物と多少、色・柄が異なることがあります。面材サンプルなどでお確かめください。

コンビット®ハードメープルソリッド（ユニタイプ）

無　垢

F☆☆☆☆（告示対象外製品）　4VOC基準適合（木質建材）　低VOC

設計施工資料 ▶ P.360

抗菌　裏面防虫処理　GCα　GC　とても汚れに強い　汚れに強い　フリーワックス　ひっかき傷に強い　すり傷に強い　キャスターに強い　へこみに強い　車椅子対応　ホットカーペット対応　床暖房対応　ナチュラルオイルフィニッシュ

使用床材：コンビット®ハードメープルソリッド（ユニタイプ）

明るく優しい色合いが味わい深い、ハードメープルの無垢フローリング。

メープルは別名「カエデ」と呼ばれ、一般的には「もみじ」と呼ばれています。中でもハードメープルは、重硬で独特の味わい深い木肌を持ち、メープルの持つ微妙な色合いが美しい銘木です。

銘木の色の変化

銘木などの木材は経時的に色が変化します。特にハードメープルは日光等の光によって色が変化する早さと程度が顕著なため、ご注意ください。

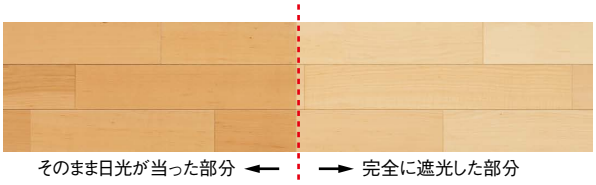

※絨毯等を床に敷いたり、家具を置いていた場所とそうでない場所では上記のようになります。敷物や家具等を移動して同じように日光が当ると目立ちにくくはなりますが、色差が若干、残ることがありますのでご注意ください。
※上記写真は、コンビットグラード® WHF101になります。

ハードメープルソリッド（ユニタイプ）

ナチュラルオイルフィニッシュ

品番	価格／束　0.5坪入り
FK0262-N	¥　31,800　㎡単価 ¥ 19,230

■仕様

●長さ×幅×厚さ（mm）
1,818×91×12.0

●梱包入数
10枚／束（≒1.65㎡）0.5坪入

無　垢
12.0mm

●断面図（mm）

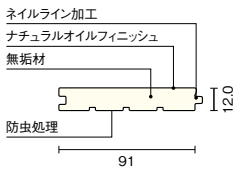

●平面概念図（mm）例　------- 破線部分のようにジョイントが入ります。

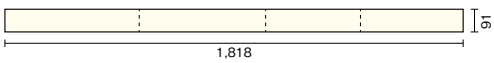

※長さ方向のピースのジョイントはランダムになります。

※製品の改良や資材の都合により、商品仕様を変更することがあります。
※資材の都合により受注納期がカタログ表記と異なる場合があります。

Option　別売品

ウレタン一液湿気硬化型

1本で約2坪分の施工が可能です。

捨て張り／根太工法用接着剤（床暖房・非床暖房共用）

品番	価格／本	発注単位
ZX0223	¥ 3,200	1本

〈セット内容〉
・760ml（約1kg）／本　・塗布量：約150g/㎡

※カートリッジタイプ（カートリッジガンが必要です）

Information　発注、施工にあたって、以下の点をご確認ください。

●木質素材のため、強度にバラつきがあります。危険防止の為、必ず下地材として12mm以上の乾燥した（含水率14%以下）合板を捨て張りしてください。
●無垢材で幅方向の収縮が大きいため、ホットカーペットのご使用はできません。隙間発生の原因となります。

受注生産品のマークについて　受□のマークが付いている商品は受注生産品となります。マーク内の数字は受注後に生産拠点の最寄りの物流を出荷するまでの日数です。現場までは更に数日の輸送期間を見てください。受□マークの無い品番については基本在庫商品ですが、欠品時は受3となります。詳細については**P.6**をご覧ください。

コンビット® ソリッド（ユニタイプ）

使用床材：コンビット®オークソリッド（ユニタイプ）（自然塗料塗装）

銘木の素材をそのまま楽しむ無垢フローリング。

樹種

オーク

日本ではナラの木と呼ばれ、日本全国で見られるブナ科の樹木。良質な家具材や床材、船材などの材料として古くから世界中で需要があります。柾目に取ると穏やかで優しい木目が楽しめます。

サクラ（カバノキ）

カバノキ科、広葉樹。マカンバ、ウダイカンバなどのこの種の木材をサクラと称します。赤みをおびた木材で、木理は通直。木質は緻密、重硬で強く、家具や床材に使われます。



レッドオーク

カナダや北アメリカ東部に生育するナラ科の広葉樹。外観上はホワイトオークに似ていますが、心材が赤みがかった多彩な色味を持っています。住宅用フローリングや建具、造作家具などに適した材質です。

コンビット®オークソリッド（ユニタイプ）

無　垢

F☆☆☆☆（告示対象外製品）　4VOC基準適合（木質建材）　低VOC

対応玄関廻り部材 ▶P.123　設計施工資料 ▶P.360

抗菌　裏面防虫処理　GCα　GC　とても汚れに強い　汚れに強い　フリーワックス　ひっかきに強い　すり傷に強い　キャスターに強い　へこみに強い　車椅子対応　ホットカーペット対応　床暖房対応

※裏面防虫処理以外は自然塗料塗装には対応しておりません。

下記は実寸の長さ方向をカットしたものを掲載しています。

使用床材：コンビット®オークソリッド（ユニタイプ）（クリア塗装）

無垢材ならではの豊かな個性と表情

※無垢材を使用しておりますので、木独特の葉節・黒すじ・濃淡等の表情が現れます。ご理解の上、無垢材の魅力をお楽しみください。

葉節

黒すじ

濃淡

源平

■仕様

●長さ×幅×厚さ（mm）
1,818×90×15.0

●梱包入数
10枚／束（≒1.64㎡）0.5坪入



無　垢
15.0mm

●断面図（mm）

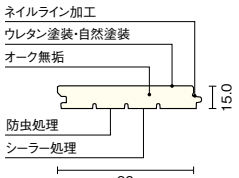

●平面概念図（mm）　------- 破線部分のようにジョイントが入ります。



※長さ方向のピースのジョイントはランダムになります。

※製品の改良や資材の都合により、商品仕様を変更することがあります。
※資材の都合により受注納期がカタログ表記と異なる場合があります。

オークソリッド（ユニタイプ）

自然塗料塗装　2015年8月生産終了予定

品番	価格／束　0.5坪入り
FK5633-U	￥ 34,000　㎡単価 ￥ 20,790

クリア塗装

品番	価格／束　0.5坪入り
FK5633-B	￥ 34,000　㎡単価 ￥ 20,790

ブラウン色　2015年12月生産終了予定



品番	価格／束　0.5坪入り
FK5633-BN	￥ 34,000　㎡単価 ￥ 20,790

ダーク色　2015年12月生産終了予定



品番	価格／束　0.5坪入り
FK5633-DO	￥ 34,000　㎡単価 ￥ 20,790

Option　別売品

ウレタン一液湿気硬化型

1本で約2坪分の施工が可能です。

捨て張り／根太工法用接着剤（床暖房・非床暖房共用）

品番	価格／本	発注単位
ZX0223	￥3,200	1本

〈セット内容〉
・760ml（約1kg）／本　・塗布量：約150g/㎡

※カートリッジタイプ（カートリッジガンが必要です）

Information　発注、施工にあたって、以下の点をご確認ください。

●木質素材のため、強度にバラつきがあります。危険防止の為、必ず下地材として12mm以上の乾燥した（含水率14%以下）合板を捨て張りしてください。
●無垢材で幅方向の収縮が大きいため、ホットカーペットのご使用はできません。隙間発生の原因となります。

受注生産品のマークについて　受□のマークが付いている商品は受注生産品となります。マーク内の数字は受注後に生産拠点の最寄りの物流を出荷するまでの日数です。現場までは更に数日の輸送期間を見てください。受□マークの無い品番については基本在庫商品ですが、欠品時は受3となります。詳細については**P.6**をご覧ください。

コンビット®サクラ（カバノキ）ソリッド（ユニタイプ）　無　垢

F☆☆☆☆（告示対象外製品）　4VOC基準適合（木質建材）　低VOC

対応玄関廻り部材 ▶P.124　設計施工資料 ▶P.360

抗菌　裏面防虫処理　GC α　GC　とても汚れに強い　汚れに強い　フリーワックス　ひっかき傷に強い　すり傷に強い　キャスターに強い　へこみに強い　車椅子対応　ホットカーペット対応　床暖房対応

※裏面防虫処理以外は自然塗料塗装には対応しておりません。

下記は実寸の長さ方向をカットしたものを掲載しています。

※使用床材：コンビット®サクラ（カバノキ）ソリッド（ユニタイプ）クリア塗装（赤白）

無垢材ならではの豊かな個性と表情

※無垢材を使用しておりますので、木独特の入り皮・ピンノット・濃淡等の表情が現れます。ご理解の上、無垢材の魅力をお楽しみください。

入り皮

ピンノット

濃淡

源平

■仕様

●長さ×幅×厚さ（mm）
1,818×90×15.0

●梱包入数
10枚／束（≒1.64㎡）0.5坪入

無　垢
15.0mm

●断面図（mm）

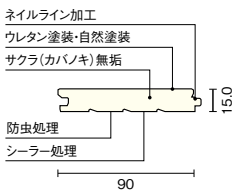

●平面概念図（mm）　------- 破線部分のようにジョイントが入ります。



※長さ方向のピースのジョイントはランダムになります。

※製品の改良や資材の都合により、商品仕様を変更することがあります。
※資材の都合により受注納期がカタログ表記と異なる場合があります。

サクラ（カバノキ）ソリッド（ユニタイプ）

クリア塗装（白）

品番	価格／束　0.5坪入り
FK5922-B	￥ 29,500　㎡単価 ￥ 18,040

クリア塗装（赤白）

品番	価格／束　0.5坪入り
FK5923-B	￥ 29,500　㎡単価 ￥ 18,040

自然塗料塗装（赤白）　2015年8月生産終了予定

品番	価格／束　0.5坪入り
FK5923-U	￥ 29,500　㎡単価 ￥ 18,040

Option　別売品

ウレタン一液湿気硬化型

1本で約2坪分の施工が可能です。

捨て張り／根太工法用接着剤（床暖房・非床暖房共用）

品番	価格／本	発注単位
ZX0223	￥3,200	1本

〈セット内容〉
・760ml（約1kg）／本　・塗布量：約150g/㎡

※カートリッジタイプ（カートリッジガンが必要です）

Information　発注、施工にあたって、以下の点をご確認ください。

●木質素材のため、強度にバラつきがあります。危険防止の為、必ず下地材として12mm以上の乾燥した（含水率14％以下）合板を捨て張りしてください。
●無垢材で幅方向の収縮が大きいため、ホットカーペットのご使用はできません。隙間発生の原因となります。

●表示価格は税抜き価格です。●表示価格には工事費は含まれておりません。
●印刷のため実物と多少、色・柄が異なることがあります。面材サンプルなどでお確かめください。

コンビット®レッドオークソリッド（ユニタイプ）

浮造り仕上げ
無　垢

F☆☆☆☆（告示対象外製品）　4VOC 基準適合（木質建材）　低VOC

対応玄関廻り部材 ▶P.123　設計施工資料 ▶P.360

抗菌　裏面防虫処理　ＧＣα　ＧＣ　とても汚れに強い　汚れに強い　フリーワックス　ひっかきに強い　すり傷に強い　キャスターに強い　へこみに強い　車椅子対応　ホットカーペット対応　床暖房対応



使用床材：コンビット®レッドオークソリッド（ユニタイプ）（クリア塗装）

ダイナミックな木目が高級感を高める、赤みの強いレッドオークの無垢フローリング。

■浮造り仕上げ

自然が作る木目の不規則さを「浮造り仕上げ」で強調。素朴で飾り気のない風合いを楽しめるフローリングです。

■仕様

●長さ×幅×厚さ（mm）
1,818×91×12.0

●梱包入数
10枚／束（≒1.65㎡）0.5坪入



●断面図（mm）

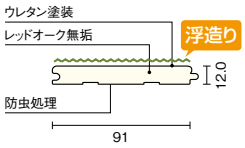

●平面概念図（mm）　------- 破線部分のようにジョイントが入ります。



※長さ方向のピースのジョイントはランダムになります。

※注：使用単板は記載の厚みを貼っておりますが、仕上がり段階で若干減少している場合があります。
※製品の改良や資材の都合により、商品仕様を変更することがあります。

Option　別売品

ウレタン一液湿気硬化型

1本で約2坪分の施工が可能です。

捨て張り／根太工法用接着剤（床暖房・非床暖房共用）

品番	価格／本	発注単位
ZX0223	￥3,200	1本

〈セット内容〉
・760ml（約1kg）／本　・塗布量：約150g/㎡

※カートリッジタイプ（カートリッジガンが必要です）

下記は実寸の長さ方向をカットしたものを掲載しています。

レッドオークソリッド（ユニタイプ）

クリア塗装

品番	価格／束　0.5坪入り
FK5661-SM-B	￥　36,000　㎡単価￥21,770

対応玄関廻り部材

●「クリア塗装」の床材にはライトクリア色の玄関廻り部材を推奨します。

150タイプ

	長さ×幅×厚さ（mm）	品番	価格／本
上り框	1,950×90×150	AL7714-LC	￥20,300
	2,950×90×150	AL7715-LC	￥38,900
	3,950×90×150	AL7716-LC	受10 ￥63,500
玄関巾木	1,900×30×150	GL7711-LC	￥10,000
	2,900×30×150	GL7712-LC	￥20,000

120タイプ（バリアフリー推奨）

	長さ×幅×厚さ（mm）	品番	価格／本
上り框	1,950×75×120	AL7723-LC	￥18,900
	2,950×75×120	AL7724-LC	￥36,800
玄関巾木	1,900×30×120	GL7721-LC	￥10,500
	2,900×30×120	GL7722-LC	￥21,000

	長さ×幅×厚さ（mm）	品番	価格／本
式台	1,950×360×50	CL7731-LC	￥30,600
	2,950×360×50	CL7732-LC	￥58,400
	1,950×450×50	CL7741-LC	￥38,400
	2,950×450×50	CL7742-LC	￥73,600

リフォームタイプ

	長さ×幅×厚さ（mm）	品番	価格／本
上り框	1,900×90×165	AJ7723-LC	￥16,800
	2,900×90×165	AJ7724-LC	￥25,700

Information　発注、施工にあたって、以下の点をご確認ください。

●木質素材のため、強度にバラつきがあります。危険防止の為、必ず下地材として12mm以上の乾燥した（含水率14%以下）合板を捨て張りしてください。
●無垢材で幅方向の収縮が大きいため、ホットカーペットのご使用はできません。隙間発生の原因となります。

受注生産品のマークについて　受□のマークが付いている商品は受注生産品となります。マーク内の数字は受注後に生産拠点の最寄りの物流を出荷するまでの日数です。現場までは更に数日の輸送期間を見てください。受□マークの無い品番については基本在庫商品ですが、欠品時は受3となります。詳細についてはP.6をご覧ください。

一般住宅用洋風床材

銘木フローリング

使用床材：コンビットモノ®4尺タイプ チーク

匠の技を極めた銘木のワールドコレクション。

世界を代表する銘木を厳選し、その美しさを損なうことなく贅沢に床材として使用。
絵画を楽しむように木目を愛でるインテリアとして、「コンビットモノ®」「コンビットグラード®シリーズ」をお届けします。

銘木フローリングのラインナップ

コンビットモノ®

コンビットモノ® 4尺タイプ
▶P.84

コンビットグラードプラス / コンビットグラードアドバンス®

NEW コンビットグラードプラス152
▶P.88

NEW コンビットグラードプラス101
▶P.90

コンビットグラードアドバンス®101
▶P.92

コンビットクラフト®

コンビットクラフト® ラスティック
▶P.95

コンビットクラフト® なぐり
▶P.96

コンビットゴージャス®

コンビットゴージャス® エフロ
▶P.99

ウォールナット
WALNUT

ウォールナット（胡桃の木）はオーク、マホガニー、アッシュと並んでヨーロッパの家具材を代表する4大木材の一つです。それは英国の名車「ジャガー」のダッシュパネルにも使われており、その優しい風合いが日本人に好まれています。

玄関廻り部材	ウォールナット ▶P.125 上り框 玄関巾木	
階段	LVウォールナット ▶P.210 	
下枠・敷居	ダークブラウン色 	

- コンビットモノ® 4尺タイプ
- コンビットグラードプラス152
- コンビットグラードプラス101
- コンビットグラードアドバンス® 101
- コンビットクラフト® なぐり
- コンビットゴージャス® エフロ

ブラックチェリー
BLACK CHERRY

バラ科の広葉樹。木肌は繊細で、表面の仕上がりが美しいことから家具やキャビネットの素材に適しています。また使うほどに木肌が褐色を帯びていく味わいが特長。経年美化を楽しむ素材として、高級家具や楽器にも多く用いられています。

玄関廻り部材	ブラックチェリー ▶P.125 上り框 玄関巾木	
階段	LVブラックチェリー ▶P.210 	
下枠・敷居	ライトブラウン色 	

- コンビットモノ® 4尺タイプ
- コンビットグラードプラス152
- コンビットグラードプラス101
- コンビットグラードアドバンス® 101
- コンビットクラフト® なぐり
- コンビットゴージャス® エフロ



ハードメープル
HARD MAPLE

メープルは別名「カエデ」と呼ばれ、一般的には「もみじ」と呼ばれています。中でもハードメープルは、重硬で独特の味わい深い木肌を持ち、メープルの持つ微妙な色合いが美しい銘木です。

玄関廻り部材	ハードメープル ▶P.125 上り框　玄関巾木
階段	LVハードメープル ▶P.210
下枠・敷居	ペール色

- コンビットモノ® 4尺タイプ
- コンビットグラードプラス152
- コンビットグラードプラス101
- コンビットグラードアドバンス® 101
- コンビットクラフト® なぐり
- コンビットゴージャス® エフロ

チーク
TEAK

クマツヅラ科の熱帯産落葉高木で、インド、ミャンマー、タイなどに分布。木質は重硬で、伸縮、反張が少なく表面はワックスを塗ったような肌触りが特長。耐久性に優れ、腐食に強い世界的に有名な高級銘木です。

玄関廻り部材	チーク ▶P.126 上り框　玄関巾木
階段	LVチーク ▶P.212
下枠・敷居	—

- コンビットモノ® 4尺タイプ
- コンビットグラードプラス152
- コンビットグラードプラス101
- コンビットグラードアドバンス® 101
- コンビットゴージャス® エフロ

オーク
OAK

日本ではナラの木と呼ばれ、日本全国で見られるブナ科の樹木。良質な家具材や床材、船材などの材料として古くから世界中で需要があります。柾目に取ると穏やかで優しい木目が楽しめます。

玄関廻り部材	カラーセレクションタイプ／ライトクリア色 ▶P.123  上り框　玄関巾木　式台
階段	LVオーク／ライトクリア色 ▶P.214
下枠・敷居	ライトクリア色

- コンビットモノ® 4尺タイプ
- コンビットグラードプラス152
- コンビットグラードプラス101
- コンビットグラードアドバンス® 101
- コンビットクラフト® なぐり
- コンビットクラフト® ラスティック
- コンビットゴージャス® エフロ

サクラ（カバノキ）
BIRCH

カバノキ科、広葉樹。マカンバ、ウダイカンバなどのこの種の木材をサクラと称します。赤みをおびた木材で、木理は通直。木質は緻密、重硬で強く、家具や床材に使われます。

玄関廻り部材	サクラ（カバノキ） ▶P.124 上り框　玄関巾木　式台
階段	LVチェルード／ペール色 ▶P.216
下枠・敷居	ペール色

- コンビットモノ® 4尺タイプ
- コンビットグラードプラス152
- コンビットグラードプラス101
- コンビットグラードアドバンス® 101

タウンサエット（グランナット®）
TAUNG THAYET

インドやインドネシアなどの熱帯地方に広く分布するウルシ科の樹木。加工時の収縮が小さく、曲げやせん断が良好なことから、家具用材や内部装飾用材、建築構造用材など種々の用途に最適です。ウッドワンではこのタウンサエットに特殊加工を施し、上質で格調高い空間に映えます。

玄関廻り部材	グランナット® ▶P.127 上り框　玄関巾木　式台
階段	LVチェルード／グランナット® ▶P.216 
下枠・敷居	グランナット® 

- コンビットモノ® 4尺タイプ
- コンビットグラードプラス152
- コンビットグラードプラス101
- コンビットクラフト® なぐり

タウンサエット（グランチーク®）
TAUNG THAYET

インドやインドネシアなどの熱帯地方に広く分布するウルシ科の樹木。加工時の収縮が小さく、曲げやせん断が良好なことから、家具用材や内部装飾用材、建築構造用材など種々の用途に最適です。ウッドワンではこのタウンサエットに特殊加工を施し、上質で格調高い空間に映えます。

玄関廻り部材	グランチーク® ▶P.127  上り框　玄関巾木　式台
階段	LVチェルード／グランチーク® ▶P.216 
下枠・敷居	グランチーク® 

- コンビットモノ® 4尺タイプ
- コンビットグラードプラス101
- コンビットクラフト® なぐり

タウンサエット（グランチェリー®）
TAUNG THAYET

インドやインドネシアなどの熱帯地方に広く分布するウルシ科の樹木。加工時の収縮が小さく、曲げやせん断が良好なことから、家具用材や内部装飾用材、建築構造用材など種々の用途に最適です。ウッドワンではこのタウンサエットに特殊加工を施し、上質で格調高い空間に映えます。

玄関廻り部材	グランチェリー® ▶P.127 上り框　玄関巾木　式台	■ コンビットモノ® 4尺タイプ ■ コンビットグラードプラス101
階段	LVチェルード／ナチュラルピンク色 ▶P.216 	
下枠・敷居	ナチュラルピンク色 	



アッシュ
ASH

モクセイ科、広葉樹。北米全域や中東部に多く生育しています。適度に堅く、耐久性に富んでいるので加工性も大変優れています。また、乾燥しやすく、スチーム曲げにも適しており、運動器具やバット素材としてもよく知られています。

玄関廻り部材	セン ▶P.126 上り框　玄関巾木　式台	■ コンビットグラードアドバンス® 101
階段	LVオーク／ライトクリア色 ▶P.214 	
下枠・敷居	ライトクリア色 	

エルム
ELM

ニレ科、広葉樹。木目は明瞭で美しく、肌目はなめらかで加工しやすい木材です。家具用材や建築用材、合板用材などに使いやすい木材です。

玄関廻り部材	カラーセレクションタイプ／ライトクリア色 ▶P.123  上り框　玄関巾木　式台	■ コンビットグラードアドバンス® 101
階段	LVオーク／ライトクリア色 ▶P.214 	
下枠・敷居	ライトクリア色 	

木材の豊かな個性と表情

木は自然の営みから生まれた天然資源です。
そのため木目や色合いが一つ一つ違い、塗装の色合いや質感などに差が出ることがありますが、
それらの組み合わせにより木の持つ心地よさや安らぎを感じることができます。

また、限りある資源を有効に活用するため、多少の節や入り皮などが入ることがあります。
表情の豊かな木の特徴としてお楽しみください。



節

樹幹の肥大成長により、その材中に包み込まれた枝の基部を言います。

ピースの色違い

個々に色や杢に違いがあるため、同じ色名のものでも、色の差が発生します。



入り皮

樹皮が傷ついた際に、樹木が自らの幹のなかに傷を取り込んで治癒した痕跡です。

濃淡

同じ材でも切り出し方によって濃く見える部分があるなど、濃淡の差が見られます。



ピンノット

小さな枝が幹の成長過程で巻き込まれてしまったもの。「生き節」や「葉節」とも言います。

［主に見られる樹種］
オーク／ウォールナット

虎斑

虎の毛のような模様に見える杢。柾目だけに見られ、シルバーグレイン（銀杢）とも言います。

［主に見られる樹種］
オーク

源平

心材（赤身）と辺材（白太）の混ざり等で見られる色味の差。

［主に見られる樹種］
オーク／サクラ（カバノキ）／
ウォールナット／ブラックチェリー



すじ

樹脂が材の中に染み込んで、線状に現れたものです。

［主に見られる樹種］
サクラ（カバノキ）

縮み杢

木が縮んだように、波状に見える木目。見る角度によって光って見えることがあります。

［主に見られる樹種］
サクラ（カバノキ）／ハードメープル

交錯木理（こうさくもくり）

木繊維の方向性の違いにより、見る方向で異なる木肌の光沢の差。

［主に見られる樹種］
サクラ（カバノキ）／
ハードメープル／タウンサエット



ガムポケット

細胞の隙間に樹脂が溜まってできたもの。ブラックチェリー特有のキャラクターマークです。

［主に見られる樹種］
ブラックチェリー



かねくい

周辺の色に比べ濃く見える、タウンサエット特有の濃色部分です。

［主に見られる樹種］
タウンサエット

かなすじ

樹木の根から鉱物が混入し、固まってできる色の濃い筋状に見える部分です。

［主に見られる樹種］
タウンサエット

経年美化

銘木などの木材は経時的に色が変化します。ほとんどの樹種に見られる現象ですが、特にブラックチェリーとハードメープル、ウォールナットは日光等の光によって色が変化する早さと程度が顕著なため、ご注意ください。

ハードメープルの場合

ブラックチェリーの場合

ウォールナットの場合

※絨毯やホットカーペット等を床に敷いたり、家具を置いていた場所とそうでない場所では上記のようになります。敷物や家具等を移動して同じように日光が当ると目立ちにくくはなりますが、色差が若干、残ることがありますのでご注意ください。

コンビットモノ®

使用床材：コンビットモノ® 4尺タイプ サクラ（カバノキ）

素材がもつ木味を存分に堪能できる、銘木単板を使用した幅広のフローリング。

厳選された、世界を代表する銘木を表層単板に使用。表面には高性能のコーティングを施し、永い年月の使用でのキズや汚れに耐える高耐久性を手に入れました。まさに美しさも強さもウッドワンを代表する銘木フローリング、コンビットモノ® 4尺タイプ。
天然木の深い味わいをぜひ肌でお楽しみください。

商品仕様

使用床材：コンビットモノ® 4尺タイプ オーク（柾）

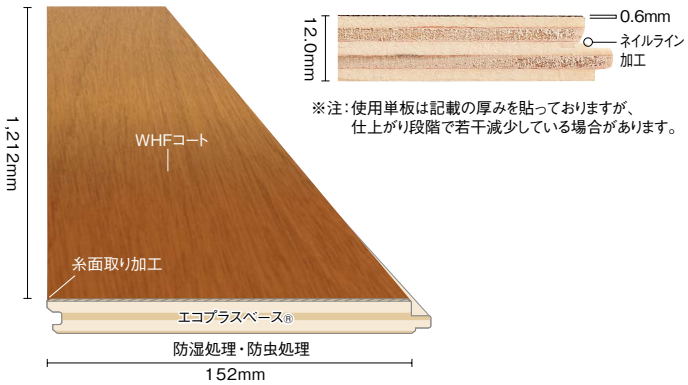

※注：使用単板は記載の厚みを貼っておりますが、仕上がり段階で若干減少している場合があります。

商品特長

高機能・高性能のコーティングにより、床材としてのハイクオリティなパフォーマンスを実現。

長い間生活しているとあちらこちらにキズが目立ち、メンテナンスが大変になります。
高機能・高性能の耐傷ウレタン塗装によりメンテナンスを簡単に、銘木の美しさを長く保つための機能を実現しました。

ひっかき傷に強い／すり傷に強い

表面処理により、オモチャや掃除機などによるひっかき傷がつきにくくなっています。また日頃の暮らしの中で発生するスリッパ等の摩擦による小さな傷がつきにくくなっています。

とても汚れに強い

食べこぼしやソースのシミなどをはじめ、ヘアカラーが付着した場合でも汚れがサッと拭き取れるコート塗装を施しています。日常生活の中で、汚れや染みつきを気にすることなく銘木の美しさをお楽しみいただけます。

キャスターに強い

キャスター付きの椅子に座って移動した場合や、落とし物をした場合、床に凹み跡がつくことがあります。耐キャスター機能の製品では、そうした凹み傷を目立ちにくくしています。

車椅子対応

一般的なフロアーと比較して、車椅子をご使用の場合のすり傷をつきにくくしています。

砂等がタイヤやキャスターに付着したまま使用した場合や、電動車椅子等の種類や重量・使用方法によっては、傷や汚れが生じる場合があります。

フリーワックス

ワックス塗布は必要ありません。汚れや薬品による汚染、変色が発生しにくく、傷がつきにくい性能を有しています。

※お客様の都合によりワックスがけをされる場合には、必ず弊社推奨のワックスをご使用ください。

床暖房対応

化粧単板と合板基材の繊維方向をクロスするように加工することでお互いの動きを規制。床暖房やホットカーペットによって長時間熱を加えても、化粧単板が割れにくい性能を有しています。ただし、フローリングの継ぎ目部分に、収縮によって隙間が発生することがあります。

試験によって実証された、優れた「傷のつきにくい性能」

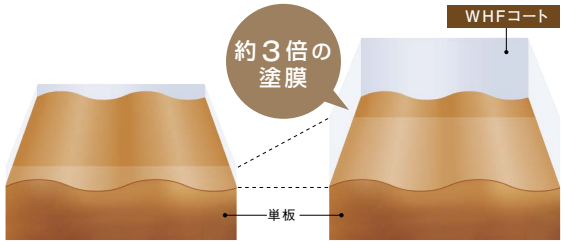

鉛筆硬度試験（JIS K5600）に準じて行った社内試験により、3H程度の硬度に耐える性能を確認しました。暮らしの中でつきやすいスリ傷やひっかき傷など、さまざまな傷を軽減します。



環境に優しく、安定供給を目指したFSC® 認証基材です。

床材製品の安定供給と環境保全の観点から、当社ではニュージーランドで資源循環型の育林によるニュージーパイン®を使用し、合板基材として品質を高めた「エコプラスベース®」の開発に成功。FSC® 認証を受けた、環境に配慮した建材です。コンビットモノ®4尺タイプをはじめ、エコロジー基材として様々な床材に採用しています。

1 ニュージーランドで環境に配慮した、資源循環型の育林をおこなっています。

2 ニュージーパイン®は、無垢材はもちろん床の基材などにも有効活用しています。

3 エコロジー発想の基材「エコプラスベース®」。

ニュージーランドの広大な土地で、循環型の持続的な植林や伐採をおこない、木材の安定的な供給と資源保護を目的とした、「輪伐システム」を確立。万全の品質管理のもと、良質なニュージーパイン®を産出しています。

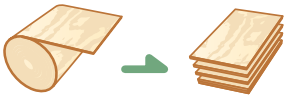

木材を回転させながら、シート状の単板を造り乾燥させる。

乾燥させた単板を1枚ごとに直交させて重ね、圧縮接着する。

資源を無駄なく活かすため、ニュージーパイン®は間伐材を含めて、余すところなく建築用材として活用しています。「エコプラスベース®」もニュージーパイン®を加工し、安定した品質の合板基材に仕上げています。

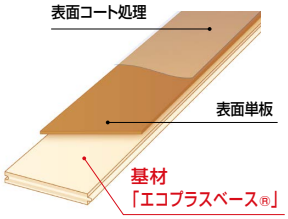

高性能・高品質を実現した「エコプラスベース®」は、ウッドワンの床材の多くに採用。計画的な育林によって安定供給を可能とし、またエコロジー基材として自然環境保全にも貢献しています。

コンビットモノ®4尺タイプ

中厚貼 使用単板 0.6mm
[FSC®認証基材]エコプラスベース®

F☆☆☆☆ | 4VOC 基準適合(木質建材) | 低VOC

対応玄関廻り部材 ▶P.123~127
設計施工資料 ▶P.358

抗菌 | 裏面防虫処理 | GCα | GC | とても汚れに強い | 汚れに強い | フリーワックス | ひっかき傷に強い | すり傷に強い | キャスターに強い | へこみに強い | 車椅子対応 | ホットカーペット対応 | 床暖房対応

使用床材:コンビットモノ®4尺タイプ ハードメープル

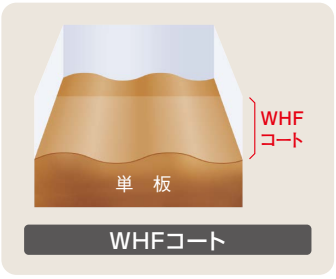

WHFコート

ウォールナット

品番	価格／束 1坪入り
FG1807-B	¥ 37,800 ㎡単価¥ 11,400

ブラックチェリー

品番	価格／束 1坪入り
FG1823-B	¥ 37,800 ㎡単価¥ 11,400

ハードメープル

品番	価格／束 1坪入り
FG1702-B	¥ 37,800 ㎡単価¥ 11,400

オーク(柾)

品番	価格／束 1坪入り
FG1725-B	¥ 37,800 ㎡単価¥ 11,400

サクラ(カバノキ)

品番	価格／束 1坪入り
FG1703-B	¥ 37,800 ㎡単価¥ 11,400

■仕様

●長さ×幅×厚さ(mm)
1,212×152×12.0

●梱包入数
18枚／束(≒3.32㎡) 1坪入り

●断面図(mm)

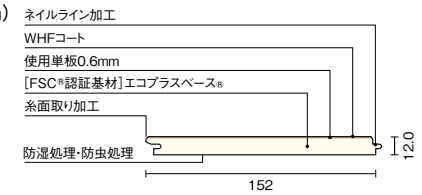

●平面概念図(mm)

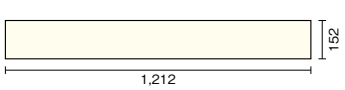

※注:使用単板は記載の厚みを貼っておりますが、仕上がり段階で若干減少している場合があります。
※製品の改良や資材の都合により、商品仕様を変更することがあります。

●表示価格は税抜き価格です。●表示価格には工事費は含まれておりません。
●印刷のため実物と多少、色・柄が異なることがあります。面材サンプルなどでお確かめください。

チーク

品番	価格／束　1坪入り
FG1708-B	￥ 48,300 ㎡単価￥ 14,570

グランナット®

品番	価格／束　1坪入り
FG1716-W	￥ 31,700 ㎡単価￥ 9,560

グランチーク®

品番	価格／束　1坪入り
FG1716-Q	￥ 31,700 ㎡単価￥ 9,560

グランチェリー®

品番	価格／束　1坪入り
FG1716-B	￥ 32,800 ㎡単価￥ 9,900

Option　別売品

ウレタン一液湿気硬化型

1本で約2坪分の施工が可能です。

捨て張り／根太工法用接着剤（床暖房・非床暖房共用）

品番	価格／本	発注単位
ZX0223	￥ 3,200	1本

〈セット内容〉
・760ml（約1kg）/本　・塗布量：約150g/㎡

※カートリッジタイプ（カートリッジガンが必要です）

Information　発注、施工にあたって、以下の点をご確認ください。

⚠注意　木の特性についてご理解ください。　詳しくは ▶P.81

- 本製品は表面仕上げ材に天然木を使用しているため、床材一枚ごとに木目がばらついて見えることがあります。
- 天然木のため、月日の経過に伴い、表面の色が変わります。変化の度合は樹種、日光の当たり方などで異なります。

⚠注意　床暖房の施工の際はご注意ください。　詳しくは ▶P.134

- 床暖房用発熱パネルは必ず指定のものをご使用ください。
- 隙間防止のため施工は釘・専用接着剤を併用し、エンドマッチ方向の雄実にも接着剤を塗布し、1ヶ所釘打ちしてください。

受注生産品のマークについて　受□のマークが付いている商品は受注生産品となります。マーク内の数字は受注後に生産拠点の最寄りの物流を出荷するまでの日数です。現場までは更に数日の輸送期間を見てください。受□マークの無い品番については基本在庫商品ですが、欠品時は受3となります。詳細については**P.6**をご覧ください。

コンビットグラードプラス
コンビットグラードアドバンス®

使用床材：コンビットグラードプラス101（ブラックチェリー）

世界の銘木を厳選した、天然木目の深い味わい。

ウォールナットやチークをはじめ、厳選した世界を代表する銘木の単板を使用した1×6尺フロアー。
銘木の豊かな質感を存分にお楽しみいただけます。

商品特長

コンビットグラードプラス 152／101

表面単板への塗料の染み込みを抑え、木目を美しく引き立たせます。

淡色フロア

淡色の下地を使用して、目地を自然な表情に。
下地：エコプラスベースを使用

濃色フロア

濃色の下地を使用して、目地を自然な表情に。
下地：MDF合板を使用

商品特長

高機能・高性能のコーティングにより、床材としてのハイクオリティなパフォーマンスを実現。

長い間生活しているとあちらこちらにキズが目立ち、メンテナンスが大変になります。
高機能・高性能の耐傷ウレタン塗装によりメンテナンスを簡単に、銘木の美しさを長く保つための機能を実現しました。

ひっかき傷に強い／すり傷に強い

表面処理により、オモチャや掃除機などによるひっかき傷がつきにくくなっています。また日頃の暮らしの中で発生するスリッパ等の摩擦による小さな傷がつきにくくなっています。

とても汚れに強い

食べこぼしやソースのシミなどをはじめ、ヘアカラーが付着した場合でも汚れがサッと拭き取れるコート塗装を施しています。日常生活の中で、汚れや染みつきを気にすることなく銘木の美しさをお楽しみいただけます。

キャスターに強い

キャスター付きの椅子に座って移動した場合や、落とし物をした場合、床にへこみ跡がつくことがあります。耐キャスター機能の製品では、そうしたへこみ傷を目立ちにくくしています。

車椅子対応

一般的なフロアーと比較して、車椅子をご使用の場合のすり傷をつきにくくしています。

砂等がタイヤやキャスターに付着したまま使用した場合や、電動車椅子等の種類や重量・使用方法によっては、傷や汚れが生じる場合があります。

フリーワックス

ワックス塗布は必要ありません。汚れや薬品による汚染、変色が発生しにくく、傷がつきにくい性能を有しています。

※お客様の都合によりワックスがけをされる場合には、必ず弊社推奨のワックスをご使用ください。

床暖房対応

化粧単板と合板基材の繊維方向をクロスするように加工することでお互いの動きを規制。床暖房やホットカーペットによって長時間熱を加えても、化粧単板が割れにくい性能を有しています。ただし、フローリングの継ぎ目部分に、収縮によって隙間が発生することがあります。

コンビットグラードプラス 152／101

試験によって実証された、優れた「傷のつきにくい性能」

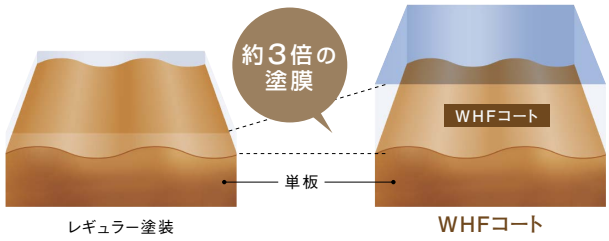

鉛筆硬度試験（JIS K5600）に準じて行った社内試験により、3H程度の硬度に耐える性能を確認しました。暮らしの中でつきやすいスリ傷やひっかき傷など、さまざまな傷を軽減します。

淡色フロア

エコロジー発想の基材
「エコプラスベース®」。

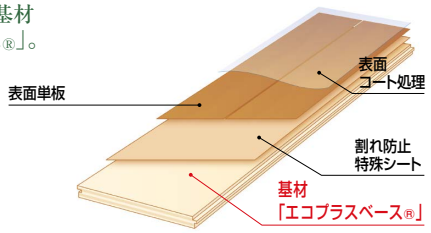

濃色フロア

単板と合板の間に高密度のMDFを挟むことによって、落し物などによるへこみ傷がつきにくくなりました。

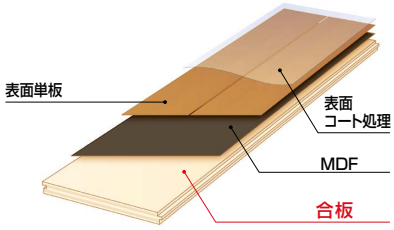

コンビットグラードアドバンス® 101

へこみに強い床材です

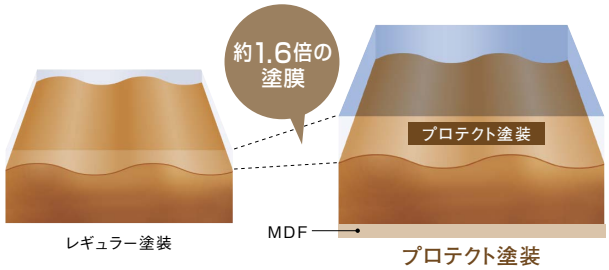

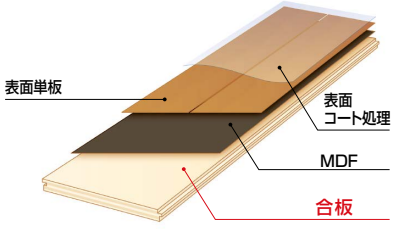

単板と合板の間に高密度のMDFを挟むことによって、落し物などによるへこみ傷がつきにくくなりました。

コンビットグラードプラス152

中厚貼 使用単板 0.5mm

F☆☆☆☆ 4VOC基準適合(木質建材) 低VOC

対応玄関廻り部材 ▶P.123~126
設計施工資料 ▶P.358

抗菌 裏面防虫処理 GCα GC とても汚れに強い 汚れに強い フリーワックス ひっかき傷に強い すり傷に強い キャスターに強い へこみに強い 車椅子対応 ホットカーペット対応 床暖房対応

使用床材:コンビットグラードプラス152 サクラ(カバノキ)

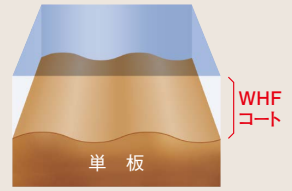

WHFコート

■仕様

●長さ×幅×厚さ(mm)
1,818×303×12.0

●梱包入数
6枚／束(≒3.31㎡) 1坪入

ウォールナット

品番	価格／束 1坪入り
FKR207D-B	¥ 34,700 ㎡単価¥ 10,500

ブラックチェリー

品番	価格／束 1坪入り
FKR223D-B	¥ 34,700 ㎡単価¥ 10,500

ハードメープル

品番	価格／束 1坪入り
FKR202D-B	¥ 34,700 ㎡単価¥ 10,500

■ハードメープル／サクラ(カバノキ)／オーク

[FSC®認証基材]エコプラスベース®

●断面図(mm)

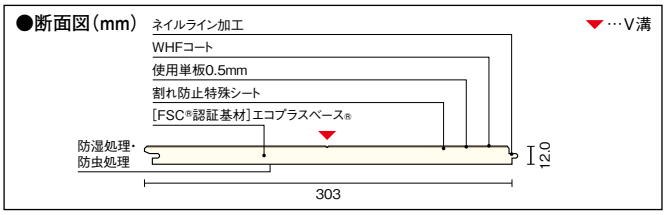

■ウォールナット／チーク／ブラックチェリー

●断面図(mm)

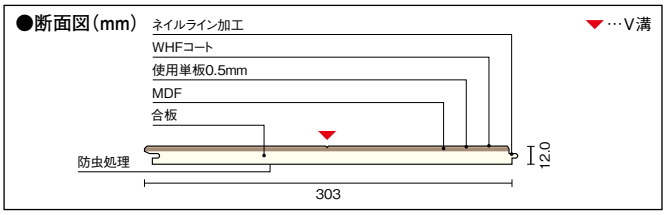

●平面概念図(mm)

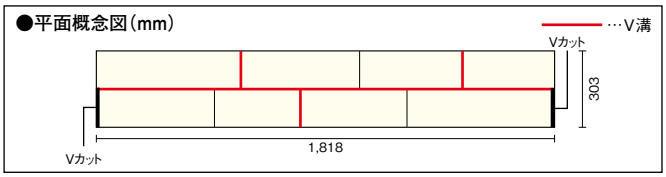

※注:使用単板は記載の厚みを貼っておりますが、仕上がり段階で若干減少している場合があります。
※製品の改良や資材の都合により、商品仕様を変更することがあります。
※資材の都合により、1枚の単板の長さや横V溝の加工位置が予告なく変更になる場合があります。

銘木などの木材は経時的に色が変化します。特にウォールナットとブラックチェリーとハードメープルは日光等の光によって色が変化する早さと程度が顕著なため、ご注意ください。

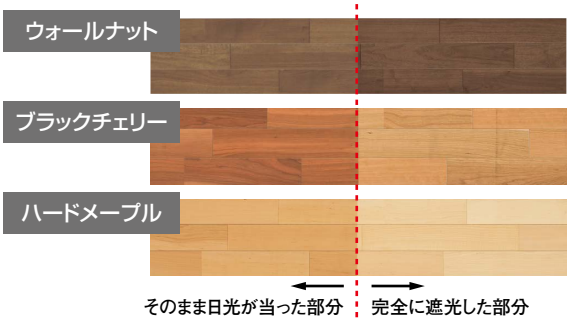

見積書・プレゼンボード作成 ラクラクWEB見積 検索 ▶P.7

●表示価格は税抜き価格です。●表示価格には工事費は含まれておりません。
●印刷のため実物と多少、色・柄が異なることがあります。面材サンプルなどでお確かめください。

チーク

品番	価格／束　1坪入り
FKR208D-B	￥ 42,000 ㎡単価￥ 12,710

オーク

品番	価格／束　1坪入り
FKR225D-B	￥ 33,600 ㎡単価￥ 10,170

サクラ（カバノキ）

品番	価格／束　1坪入り
FKR203D-B	￥ 33,600 ㎡単価￥ 10,170

Option　別売品

ウレタン一液湿気硬化型

1本で約2坪分の施工が可能です。

捨て張り／根太工法用接着剤（床暖房・非床暖房共用）

品番	価格／本	発注単位
ZX0223	￥ 3,200	1本

〈セット内容〉
・760ml（約1kg）/本　・塗布量：約150g/㎡

※カートリッジタイプ（カートリッジガンが必要です）

Information　発注、施工にあたって、以下の点をご確認ください。

⚠注意　木の特性についてご理解ください。　詳しくは ▶P.81

●濃色系のフローリングは、光やワックス等の艶の影響で傷が目立ちやすくなる場合がありますのでご了承ください。
●天然杢化粧単板を使用しているため色・柄・木目にバラツキがありますのでご了承ください。また、日光等により、色が変化する現象が生じる場合があります。

⚠注意　床暖房の施工の際はご注意ください。　詳しくは ▶P.134

●床暖房用発熱パネルは必ず指定のものをご使用ください。
●隙間防止のため施工は釘・専用接着剤併用施工としてください。
●エンドマッチ方向の雄実にも接着剤を塗布し、2ヶ所釘打ちしてください。
●床暖房用床材は加熱により収縮し、隙間が発生することがありますのでご了承ください。

受注生産品のマークについて　受□のマークが付いている商品は受注生産品となります。マーク内の数字は受注後に生産拠点の最寄りの物流を出荷するまでの日数です。現場までは更に数日の輸送期間を見てください。受□マークの無い品番については基本在庫商品ですが、欠品時は受3となります。詳細についてはP.6をご覧ください。

コンビットグラードプラス101

中厚貼 使用単板 0.5mm

F☆☆☆☆ | 4VOC基準適合(木質建材) | 低VOC

対応玄関廻り部材 ▶P.123~127
設計施工資料 ▶P.358

抗菌 | 裏面防虫処理 | GC α | GC | とても汚れに強い | 汚れに強い | フリーワックス | ひっかき傷に強い | すり傷に強い | キャスターに強い | へこみに強い | 車椅子対応 | ホットカーペット対応 | 床暖房対応

使用床材:コンビットグラードプラス101 ウォールナット

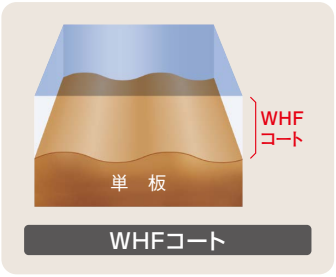

WHFコート

■仕様

●長さ×幅×厚さ(mm)
1,818×303×12.0

●梱包入数
6枚／束(≒3.31㎡) 1坪入

ウォールナット

品番	価格／束 1坪入り
FKR307D-B	¥ 32,600 ㎡単価¥ 9,870

ブラックチェリー

品番	価格／束 1坪入り
FKR323D-B	¥ 32,600 ㎡単価¥ 9,870

ハードメープル



品番	価格／束 1坪入り
FKR302D-B	¥ 32,600 ㎡単価¥ 9,870

■ハードメープル／サクラ(カバノキ)／オーク／グランチェリー

[FSC®認証基材]エコプラスベース®

●断面図(mm)

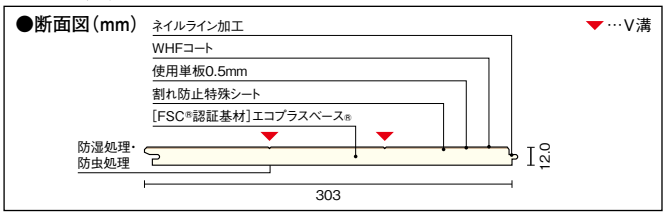

■ウォールナット／チーク／ブラックチェリー／グランナット／グランチーク

●断面図(mm)

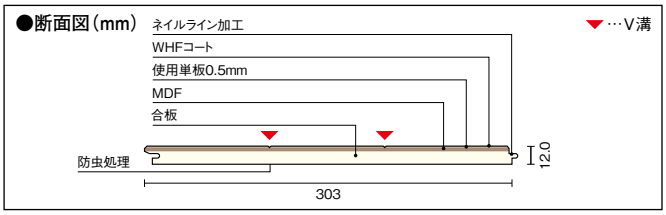

●平面概念図(mm)

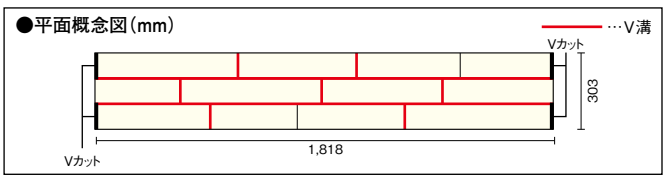

※注:使用単板は記載の厚みを貼っておりますが、仕上がり段階で若干減少している場合があります。
※製品の改良や資材の都合により、商品仕様を変更することがあります。

銘木などの木材は経時的に色が変化します。特にウォールナットとブラックチェリーとハードメープルは日光等の光によって色が変化する早さと程度が顕著なため、ご注意ください。

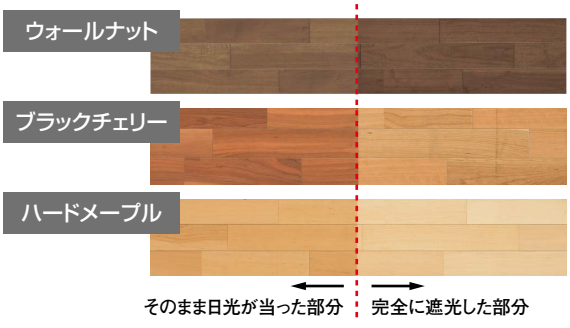

●表示価格は税抜き価格です。●表示価格には工事費は含まれておりません。
●印刷のため実物と多少、色・柄が異なることがあります。面材サンプルなどでお確かめください。

チーク

品番	価格／束　1坪入り
FKR308D-B	¥ 39,900 ㎡単価¥ 12,080

グランナット®

品番	価格／束　1坪入り
FKR306D-W	¥ 32,600 ㎡単価¥ 9,870

オーク

品番	価格／束　1坪入り
FKR325D-B	¥ 32,600 ㎡単価¥ 9,870

グランチーク®

品番	価格／束　1坪入り
FKR306D-Q	¥ 32,600 ㎡単価¥ 9,870

サクラ（カバノキ）



品番	価格／束　1坪入り
FKR303D-B	¥ 32,600 ㎡単価¥ 9,870

グランチェリー®

品番	価格／束　1坪入り
FKR306D-B	¥ 32,600 ㎡単価¥ 9,870

Option　別売品

ウレタン一液湿気硬化型

1本で約2坪分の施工が可能です。

捨て張り／根太工法用接着剤（床暖房・非床暖房共用）

品番	価格／本	発注単位
ZX0223	¥ 3,200	1本

〈セット内容〉
・760ml（約1kg）/本　・塗布量：約150g/㎡

※カートリッジタイプ（カートリッジガンが必要です）

Information　発注、施工にあたって、以下の点をご確認ください。

⚠注意　木の特性についてご理解ください。　詳しくは ▶P.81

- 濃色系のフローリングは、光やワックス等の艶の影響で傷が目立ちやすくなる場合がありますのでご了承ください。
- 天然杢化粧単板を使用しているため色・柄・木目にバラツキがありますのでご了承ください。また、日光等により、色が変化する現象が生じる場合があります。

⚠注意　床暖房の施工の際はご注意ください。　詳しくは ▶P.134

- 床暖房用発熱パネルは必ず指定のものをご使用ください。
- 隙間防止のため施工は釘・専用接着剤併用施工としてください。
- エンドマッチ方向の雄実にも接着剤を塗布し、2ヶ所釘打ちしてください。
- 床暖房用床材は加熱により収縮し、隙間が発生することがありますのでご了承ください。

受注生産品のマークについて　受○のマークが付いている商品は受注生産品となります。マーク内の数字は受注後に生産拠点の最寄りの物流を出荷するまでの日数です。現場までは更に数日の輸送期間を見てください。受○マークの無い品番については基本在庫商品ですが、欠品時は受3となります。詳細についてはP.6をご覧ください。

コンビットグラードアドバンス®101

F☆☆☆☆ | 4VOC基準適合(木質建材) | 低VOC

対応玄関廻り部材 ▶P.123~126
設計施工資料 ▶P.358

抗菌 | 裏面防虫処理 | GCα | GC | とても汚れに強い | 汚れに強い | フリーワックス | ひっかき傷に強い | すり傷に強い | キャスターに強い | へこみに強い | 車椅子対応 | ホットカーペット対応 | 床暖房対応

使用床材:コンビットグラードアドバンス®101ブラックチェリー

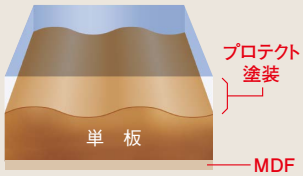

プロテクト塗装

ウォールナット

品番	価格／束 1坪入り
FKM307D-B	¥ 32,600 ㎡単価¥ 9,870

ブラックチェリー

品番	価格／束 1坪入り
FKM323D-B	¥ 32,600 ㎡単価¥ 9,870

ハードメープル

品番	価格／束 1坪入り
FKM302D-B	¥ 32,600 ㎡単価¥ 9,870

■仕様

●長さ×幅×厚さ(mm)
1,818×303×12.0

●梱包入数
6枚／束(≒3.31㎡) 1坪入

●断面図(mm)

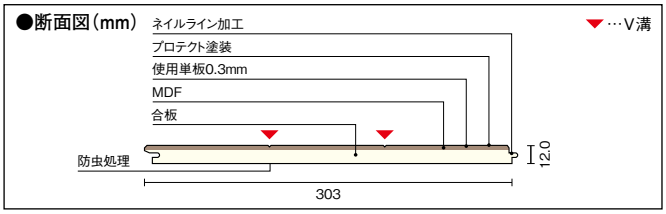

●平面概念図(mm)

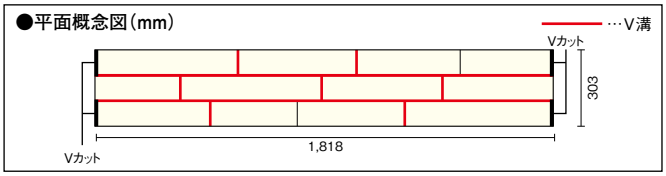

※注:使用単板は記載の厚みを貼っておりますが、仕上がり段階で若干減少している場合があります。
※製品の改良や資材の都合により、商品仕様を変更することがあります。

銘木などの木材は経時的に色が変化します。特にウォールナットとブラックチェリーとハードメープルは日光等の光によって色が変化する早さと程度が顕著なため、ご注意ください。

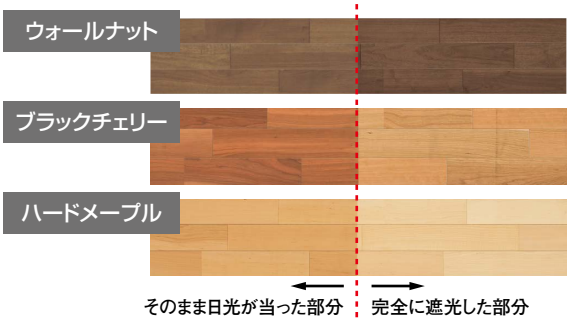

●表示価格は税抜き価格です。●表示価格には工事費は含まれておりません。
●印刷のため実物と多少、色・柄が異なることがあります。面材サンプルなどでお確かめください。

チーク

品番	価格／束　1坪入り
FKM308D-B	¥ 39,900 ㎡単価¥ 12,080

オーク

品番	価格／束　1坪入り
FKM325D-B	¥ 32,600 ㎡単価¥ 9,870

サクラ（カバノキ）

品番	価格／束　1坪入り
FKM303D-B	¥ 32,600 ㎡単価¥ 9,870

アッシュ

品番	価格／束　1坪入り
FKM326D-B	¥ 32,600 ㎡単価¥ 9,870

エルム

品番	価格／束　1坪入り
FKM329D-B	¥ 32,600 ㎡単価¥ 9,870

Option　別売品

ウレタン一液湿気硬化型

1本で約2坪分の施工が可能です。

捨て張り／根太工法用接着剤（床暖房・非床暖房共用）

品番	価格／本	発注単位
ZX0223	¥ 3,200	1本

〈セット内容〉
・760ml（約1kg）／本　・塗布量：約150g/㎡

※カートリッジタイプ（カートリッジガンが必要です）

Information　発注、施工にあたって、以下の点をご確認ください。

⚠注意　木の特性についてご理解ください。　詳しくは ▶P.81

- ●濃色系のフローリングは、光やワックス等の艶の影響で傷が目立ちやすくなる場合がありますのでご了承ください。
- ●天然杢化粧単板を使用しているため色・柄・木目にバラツキがありますのでご了承ください。また、日光等により、色が変化する現象が生じる場合があります。

⚠注意　床暖房の施工の際はご注意ください。　詳しくは ▶P.134

- ●床暖房用発熱パネルは必ず指定のものをご使用ください。
- ●隙間防止のため施工は釘・専用接着剤併用施工としてください。
- ●エンドマッチ方向の雄実にも接着剤を塗布し、2ヶ所釘打ちしてください。
- ●床暖房用床材は加熱により収縮し、隙間が発生することがありますのでご了承ください。

受注生産品のマークについて　受○のマークが付いている商品は受注生産品となります。マーク内の数字は受注後に生産拠点の最寄りの物流を出荷するまでの日数です。現場までは更に数日の輸送期間を見てください。受○マークの無い品番については基本在庫商品ですが、欠品時は受3となります。詳細についてはP.6をご覧ください。

コンビットクラフト®

使用床材：コンビットクラフト® オーク なぐり（ブラウン色）

表面に施した「浮造り」「なぐり」仕上げが木の素材感を高め、素足に心地よいフローリング。

銘木単板・厚貼りならではの意匠性が特長のコンビットクラフト。木目の豊かな魅力が際立つ「浮造り」、自然なゆらぎの凹凸を刻む「なぐり」と、木の素材感を生かす伝統の技をアレンジした仕上げで、魅力的な空間をつくり出します。

商品特長

ラスティック

自然が作る木目の不規則さを「浮造り仕上げ」で強調。飾りのない、古びたという意味を持つその名の通り、素朴で趣のある風合いを楽しめるフローリングです。

なぐり

釿（ちょうな）やノミなどで削り、独特な凹凸を木材や床材の表面に持たせる、日本の伝統的な「なぐり仕上げ」をアレンジ。ゆるやかな立体感が、歩く際にリズミカルな心地よさを感じさせます。

コンビットクラフト®

浮造り仕上げ
厚　貼 使用単板1.0mm
[FSC®認証基材]エコプラスベース®

F☆☆☆☆ | 4VOC 基準適合（木質建材） | 低VOC

設計施工資料 ▶ P.358

抗菌 | 裏面防虫処理 | GCα | GC | とても汚れに強い | 汚れに強い | フリーワックス | ひっかき傷に強い | すり傷に強い | キャスターに強い | へこみに強い | 車椅子対応 | ホットカーペット対応 | 床暖房対応

使用床材：コンビットクラフト® オーク ラスティック（ラスティックグレー色）

オーク ラスティック

ラスティックベージュ色

ラスティックグレー色

ラスティックブラック色

品番	価格／束　1坪入り
FK5325W-RT-□	￥ 36,400 ㎡単価￥ 11,360

Option 別売品

ウレタン一液湿気硬化型

1本で約2坪分の施工が可能です。

捨て張り／根太工法用接着剤（床暖房・非床暖房共用）

品番	価格／本	発注単位
ZX0223	￥3,200	1本

〈セット内容〉
・760ml（約1kg）／本　・塗布量：約150g/㎡

※カートリッジタイプ（カートリッジガンが必要です）

■仕様

●長さ×幅×厚さ（mm）
1,818×147×12.0

●梱包入数
12枚／束（≒3.21㎡）1坪入

厚貼 使用単板
1.0mm

●断面図（mm）

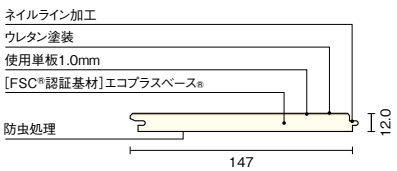

●平面概念図（mm）　-------- ランダムに単板のジョイントが入ります。

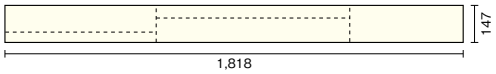

※注：使用単板は記載の厚みを貼っておりますが、仕上がり段階で若干減少している場合があります。
※製品の改良や資材の都合により、商品仕様を変更することがあります。

Information 発注、施工にあたって、以下の点をご確認ください。

ピースの色違いについてご理解ください。

本商品は、資源の有効活用のため表面単板をジョイントしております。そのため商品の一枚一枚のほか、一枚の中でも色や杢に違いが見られることがあります。表情の豊かな木の特徴としてご理解ください。

⚠ 注意　木の特性についてご理解ください。　詳しくは ▶ P.81

●木質素材のため、強度にバラつきがあります。危険防止の為、必ず下地材として12mm以上の乾燥した（含水率14%以下）合板を捨て張りしてください。
●天然杢化粧単板を使用しているため色・柄・木目にバラツキがありますのでご了承ください。

受注生産品のマークについて　受□のマークが付いている商品は受注生産品となります。マーク内の数字は受注後に生産拠点の最寄りの物流を出荷するまでの日数です。現場までは更に数日の輸送期間を見てください。受□マークの無い品番については基本在庫商品ですが、欠品時は受3となります。詳細についてはP.6をご覧ください。

コンビットクラフト®

なぐり仕上げ
厚貼 使用単板1.0・2.0mm
[FSC®認証基材]エコプラスベース®

F☆☆☆☆ 4VOC基準適合(木質建材) 低VOC

設計施工資料 ▶P.358

抗菌 裏面防虫処理 GCα GC とても汚れに強い 汚れに強い フリーワックス ひっかき傷に強い すり傷に強い キャスターに強い へこみに強い 車椅子対応 ホットカーペット対応 床暖房対応

使用床材:コンビットクラフト® オーク なぐり(ブラウン色)

ウォールナット なぐり ※床暖房・ホットカーペットには対応しておりません。

147mm

品番	価格／束 1坪入り
FK5307W-N-B	¥ 48,300 ㎡単価¥ 15,070

ブラックチェリー なぐり ※床暖房・ホットカーペットには対応しておりません。

147mm

品番	価格／束 1坪入り
FK5323W-N-B	¥ 50,400 ㎡単価¥ 15,720

ハードメープル なぐり ※床暖房・ホットカーペットには対応しておりません。

147mm

品番	価格／束 1坪入り
FK5302W-N-B	¥ 48,300 ㎡単価¥ 15,070

オーク なぐり ※床暖房・ホットカーペットには対応しておりません。

ハニーブラウン色 2015年12月生産終了予定

HB

147mm

ブラウン色

BN

147mm

品番	価格／束 1坪入り
FK5325W-N-□	確 ¥ 44,500 ㎡単価¥ 13,880

品番の□にカラー記号をお入れください。

■仕様

●長さ×幅×厚さ(mm)
1,818×147×12.0

●梱包入数
12枚／束(≒3.21㎡) 1坪入

厚貼 使用単板
2.0mm

●断面図(mm)

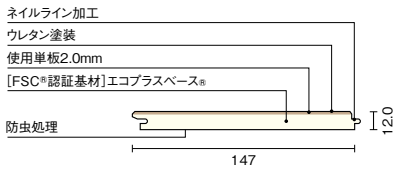

●平面概念図(mm) ------- ランダムに単板のジョイントが入ります。



※注:使用単板は記載の厚みを貼っておりますが、仕上がり段階で若干減少している場合があります。
※製品の改良や資材の都合により、商品仕様を変更することがあります。

●確は在庫確認商品です。●表示価格は税抜き価格です。●表示価格には工事費は含まれておりません。
●印刷のため実物と多少、色・柄が異なることがあります。面材サンプルなどでお確かめください。

[FSC® 認証基材]
エコプラスベース®

資源保護を目的とする「輪伐システム」で育てたニュージーパイン®を使用した、地球に優しく安定供給が可能なエコロジー基材です。

使用床材：コンビットクラフト® なぐり（グランナット®）

2015年12月生産終了予定

なぐり

ホットカーペット対応　床暖房対応

グランナット®

W

グランチーク®

Q

品番	価格／束　1坪入り
FK5316W-N-□	確 ￥ 36,400 ㎡単価￥ 11,360

品番の□にカラー記号をお入れください。

Option　別売品

ウレタン一液湿気硬化型

1本で約2坪分の施工が可能です。

捨て張り／根太工法用接着剤（床暖房・非床暖房共用）

品番	価格／本	発注単位
ZX0223	￥3,200	1本

〈セット内容〉
・760ml（約1kg）／本　・塗布量：約150g/㎡

※カートリッジタイプ（カートリッジガンが必要です）

■仕様

●長さ×幅×厚さ（mm）
1,818×147×12.0

●梱包入数
12枚／束（≒3.21㎡）1坪入

厚貼 使用単板
1.0mm

●断面図（mm）

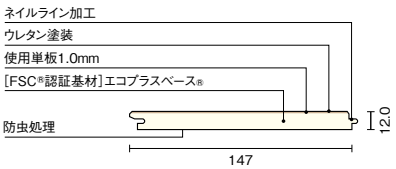

●平面概念図（mm）　------- ランダムに単板のジョイントが入ります。

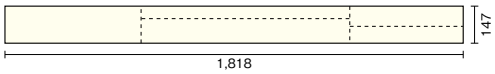

※注：使用単板は記載の厚みを貼っておりますが、仕上がり段階で若干減少している場合があります。
※製品の改良や資材の都合により、商品仕様を変更することがあります。

Information　発注、施工にあたって、以下の点をご確認ください。

ピースの色違いについてご理解ください。

本商品は、資源の有効活用のため表面単板をジョイントしております。そのため商品の一枚一枚のほか、一枚の中でも色や杢に違いが見られることがあります。表情の豊かな木の特徴としてご理解ください。

⚠注意　木の特性についてご理解ください。　詳しくは▶P.81

●木質素材のため、強度にバラつきがあります。危険防止の為、必ず下地材として12mm以上の乾燥した（含水率14%以下）合板を捨て張りしてください。
●天然杢化粧単板を使用しているため色・柄・木目にバラツキがありますのでご了承ください。

受注生産品のマークについて　受□のマークが付いている商品は受注生産品となります。マーク内の数字は受注後に生産拠点の最寄りの物流を出荷するまでの日数です。現場までは更に数日の輸送期間を見てください。受□マークの無い品番については基本在庫商品ですが、欠品時は受3となります。詳細についてはP.6をご覧ください。

コンビットゴージャス® エフロ

使用床材：コンビットゴージャス® エフロ ウォールナット

銘木の厚貼りを贅沢に使用。
銘木ならではの木目と質感が空間に落ち着きと格調を演出します。

使用銘木

ウォールナット
ウォールナット（胡桃の木）はオーク、マホガニー、アッシュと並んでヨーロッパの家具材を代表する4大木材の一つです。それは英国の名車「ジャガー」のダッシュパネルにも使われており、その優しい風合いが日本人に好まれています。

ブラックチェリー
バラ科の広葉樹。木肌は繊細で、表面の仕上がりが美しいことから家具やキャビネットの素材に適しています。また使うほどに木肌が褐色を帯びていく味わいが特長。経年美化を楽しむ素材として、高級家具や楽器にも多く用いられています。

ハードメープル
メープルは別名「カエデ」と呼ばれ、一般的には「もみじ」と呼ばれています。中でもハードメープルは、重硬で独特の味わい深い木肌を持ち、メープルの持つ微妙な色合いが美しい銘木です。

チーク
クマツヅラ科の熱帯産落葉高木で、インド、ミャンマー、タイなどに分布。木質は重硬で、伸縮、反張が少なく表面はワックスを塗ったような肌触りが特長。耐久性に優れ、腐食に強い世界的に有名な高級銘木です。

オーク
日本ではナラの木と呼ばれ、日本全国で見られるブナ科の樹木。良質な家具材や床材、船材などの材料として古くから世界中で需要があります。柾目に取ると穏やかで優しい木目が楽しめます。



2.0mmの突き板を
贅沢に使用しました。

厚貼 使用単板 2.0mm

Option 別売品

ウレタン一液湿気硬化型

1本で約2坪分の施工が可能です。

捨て張り／根太工法用接着剤（床暖房・非床暖房共用）

品番	価格／本	発注単位
ZX0223	￥3,200	1本

〈セット内容〉
・760ml（約1kg）/本　・塗布量：約150g/㎡
※カートリッジタイプ（カートリッジガンが必要です）

コンビットゴージャス®エフロ

厚　貼　使用単板 2.0mm
[FSC®認証基材]エコプラスベース®

F☆☆☆☆　4VOC 基準適合（木質建材）　低VOC

対応玄関廻り部材 ▶P.123~126　設計施工資料 ▶P.358

抗菌　裏面防虫処理　GCα　GC　とても汚れに強い　汚れに強い　フリーワックス　ひっかき傷に強い　すり傷に強い　キャスターに強い　へこみに強い　車椅子対応　ホットカーペット対応　床暖房対応

ウォールナット

ホットカーペット対応　床暖房対応

品番	価格／束　1坪入り
FK5307-B	￥ 49,400 ㎡単価￥ 14,930

NEW ブラックチェリー

ホットカーペット対応

品番	価格／束　1坪入り
FK5323-B	￥ 49,400 ㎡単価￥ 14,930

NEW ハードメープル

品番	価格／束　1坪入り
FK5302-B	￥ 49,400 ㎡単価￥ 14,930

チーク　2015年12月生産終了予定

ホットカーペット対応　床暖房対応

品番	価格／束　1坪入り
FK5308-B	確 ￥ 57,800 ㎡単価￥ 17,470

オーク　※床暖房・ホットカーペットには対応しておりません。

クリア塗装

B

ブラウン色

BN

ディープブラウン色

DE

品番	価格／束　1坪入り
FK5325-□	￥ 41,000 ㎡単価￥ 12,400

■仕様

●長さ×幅×厚さ（mm）
1,818×91×12.0

●梱包入数
20枚／束（≒3.31㎡）1坪入

●断面図（mm）

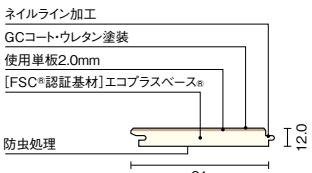

●平面概念図（mm）

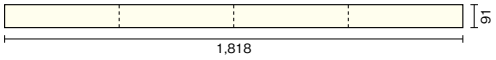

※注：使用単板は記載の厚みを貼っておりますが、仕上がり段階で若干減少している場合があります。
※製品の改良や資材の都合により、商品仕様を変更することがあります。

Information　発注、施工にあたって、以下の点をご確認ください。

⚠注意　オークは床暖房、ホットカーペットには対応しておりません。

⚠注意　木の特性についてご理解ください。　詳しくは ▶P.81

●天然杢化粧単板を使用しているため色・柄・木目にバラツキがありますのでご了承ください。また、日光等により、色が変化する現象が生じる場合があります。

⚠注意　床暖房の施工の際はご注意ください。　詳しくは ▶P.134

●ホットカーペットや床暖房を直接長時間にわたりご使用になりますと熱で収縮して隙間発生の原因となります。
●床暖房用発熱パネルは必ず指定のものをご使用ください。
●隙間防止のため施工は釘・専用接着剤併用施工としてください。
●エンドマッチ方向の雄実にも接着剤を塗布し、1ヶ所釘打ちしてください。
●床暖房用床材は加熱により収縮し、隙間が発生することがありますのでご了承ください。

受注生産品のマークについて　受□のマークが付いている商品は受注生産品となります。マーク内の数字は受注後に生産拠点の最寄りの物流を出荷するまでの日数です。現場までは更に数日の輸送期間を見てください。受□マークの無い品番については基本在庫商品ですが、欠品時は受3となります。詳細についてはP.6をご覧ください。

一般住宅用洋風床材

スタンダードフローリング

施工が容易で仕上がりも美しいスタンダードフローリング。

木の味わいをお手軽にお楽しみいただくために、省施工・低コストを実現しながら
様々な空間演出を可能にするフローリングをご用意。
オークやサクラ（カバノキ）などの銘木を使用した床材や高耐久性を実現したものなど、
豊富なラインナップからお選びいただけます。

見積書・プレゼンボード作成　ラクラクWEB見積　検索　▶P.7

スタンダードフローリングのラインナップ

突板貼

プロテクト塗装

コンビットニューアドバンス® 101

▶P.104

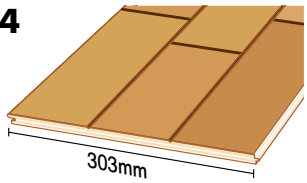

コンビットニューアドバンス® V152

▶P.106

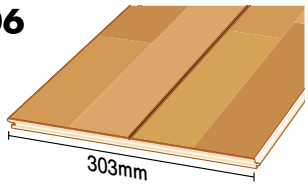

NEW コンビットニューアドバンス® 75

▶P.108

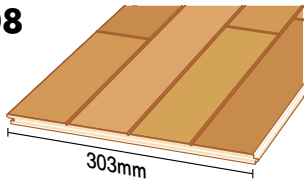

レギュラー塗装



コンビットエコヴェルデ®

▶P.110

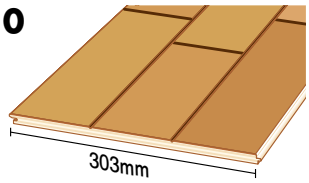

コンビットストライプ® 152

▶P.112

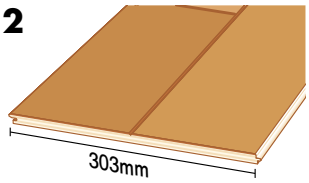

NEW コンビットストライプ® 75S

▶P.114

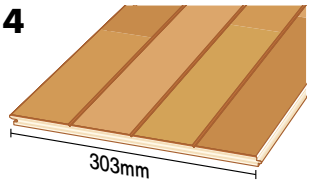

シート貼

コンビットリアージュ® 石目柄

▶P.117



コンビットリアージュ® 152 木質柄

▶P.118

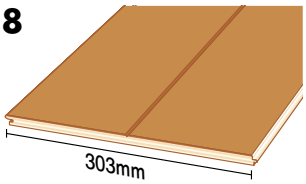

コルク材

コンビット® コルクフロアー

▶P.121



施工時に必ずご確認ください

木質フローリングは木材の性質上、水気を嫌います。水気のある湿潤環境ではフローリング表面に変色やしわ等が発生することがあります。施工する際に、あらかじめ床下地の含水率が適正かどうかご確認いただきますよう、よろしくお願いいたします。

⚠ 注意

フローリングの下地材が濡れていると…

下地材が万が一、次のような湿潤状態だった場合、表面に変色やしわ等が発生する可能性があります。下地材を十分に乾燥させて施工してください。

①下地合板の含水率が高い場合

下地合板が雨濡れ等により含水率が高い場合、施工後、日数が経過するとフローリング表面が変色することがあります。特に下地合板の裏側に発泡ウレタンなどの断熱材がある場合、フローリングの裏側から水分が抜けにくくなり、フローリングの含水率が過度に上昇してフローリング表面が変色することがあります。

②根太・大引きの含水率が高い場合

根太・大引きに未乾燥材を使用している、または雨濡れ等で根太・大引きの含水率が高い場合、フローリングの含水率が過度に上昇し、フローリング表面が変色することがあります。この場合、変色は根太・大引き上に線状に現われる傾向があります。

③下地のモルタル含水率が高かった場合

モルタルの含水率が十分に下がらない状態で施工されるとフローリングの含水率が過度に上昇し、フローリング表面が変色することがあります。

コンビットニューアドバンス®
コンビットエコヴェルデ®
コンビットストライプ®



使用床材：コンビットニューアドバンス® 101（ライトクリア色）

ソフトアートシリーズやLV階段ともコーディネートしやすい高性能な1×6サイズのフロアーです。

ホワイト色

ペール色

ライトクリア色

ライトブラウン色

ダークブラウン色

ディープブラウン色

ナチュラルピンク色

センターピンク色

■カラーラインナップ

コンビットニューアドバンス®101	WH	PL	LC	LB	DK	DE	NP	CP
コンビットニューアドバンス®V152	WH	PL	LC	LB	DK	DE	NP	CP
コンビットニューアドバンス®75	WH	PL	LC	LB	DK	DE	NP	CP
コンビットエコヴェルデ®	WH	PL	LC	LB	DK	DE		
コンビットストライプ®152	WH	PL	LC	LB	DK	DE		
コンビットストライプ®75S	WH	PL	LC	LB	DK	DE		

商品特長

2種類のコート処理で異なる性能。お部屋や用途に応じてお選びください。

コート処理概念図

プロテクト塗装
コンビットニューアドバンス® 101／V152／75

レギュラー塗装
コンビットストライプ® 152／75S　コンビットエコヴェルデ®

業界最高レベル、とても汚れに強い※

食べこぼしやソースのシミなどをはじめ、ヘアカラーが付着した場合でも汚れが拭き取れるコートを施しています。
食品汚れやクレヨンなどの汚れが取れやすく、染みつきにくくなっています。

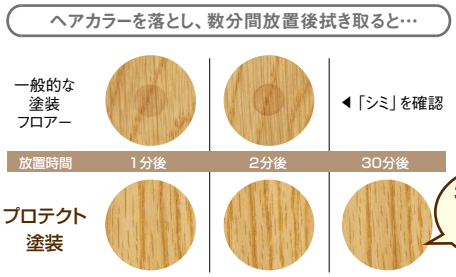

※社内試験によるものです。

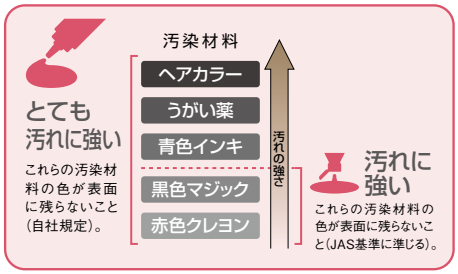

すり傷に強い

スリッパ歩きなどでつく、スリキズなどの摩耗が目立ちにくくなっています。

ひっかき傷に強い※

オモチャや掃除機などによるひっかき傷が付きにくくなっています。

キャスターに強い※

キャスターや落とし物などによるへこみ傷がつきにくい仕様です。

車椅子対応※

車椅子をご使用の場合のすり傷をつきにくくしています。

へこみ傷に強い

単板と合板の間に高密度のMDFを挟むことによって落し物などによるへこみ傷がつきにくい仕様です。

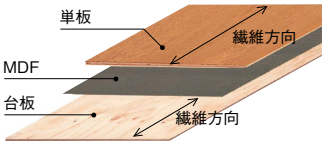



■主な性能比較表

商品名	平面概念図（赤線部分がV溝です。）	塗装	とても汚れに強い	フリーワックス	ひっかき傷に強い	すり傷に強い	キャスターに強い	へこみに強い	車椅子対応	床暖房対応
コンビットニューアドバンス® 101	3P 2本溝 Vカット	プロテクト塗装	●	●	●	●	●	●	●	●
コンビットニューアドバンス® V152	4P 1本溝 Vカット	プロテクト塗装	●	●	●	●	●	●	●	●
NEW コンビットニューアドバンス® 75	4P 3本溝 Vカット	プロテクト塗装	●	●	●	●	●	●	●	●
コンビットエコヴェルデ®	3P 2本溝 Vカット	レギュラー塗装	—	●	—	●	●	●	●	—
コンビットストライプ®152	2P 1本溝	レギュラー塗装	—	—	—	●	—	—	—	●
NEW コンビットストライプ®75S	4P 3本溝 Vカット	レギュラー塗装	—	—	—	●	—	—	—	—

※一部の商品を除きます。

コンビットニューアドバンス®101

F☆☆☆☆　4VOC基準適合（木質建材）　低VOC

対応玄関廻り部材 ▶P.123　設計施工資料 ▶P.358

抗菌　裏面防虫処理　GCα　GC　とても汚れに強い　汚れに強い　フリーワックス　ひっかき傷に強い　すり傷に強い　キャスターに強い　へこみに強い　車椅子対応　ホットカーペット対応　床暖房対応

使用床材：コンビットニューアドバンス®101（ライトクリア色）

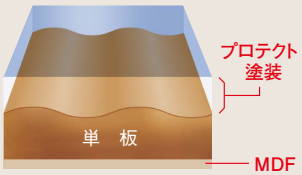

プロテクト塗装

●形状概念図

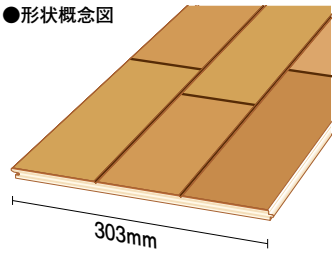

■仕様

●長さ×幅×厚さ（mm）
1,818×303×12.0

●梱包入数
6枚／束（≒3.31㎡）1坪入

※使用単板

ライトクリア色 ディープブラウン色	オーク	ホワイト色 ペール色 ナチュラルピンク色 センターピンク色 ライトブラウン色 ダークブラウン色	サクラ（カバノキ）

●断面図（mm）

●平面概念図（mm）

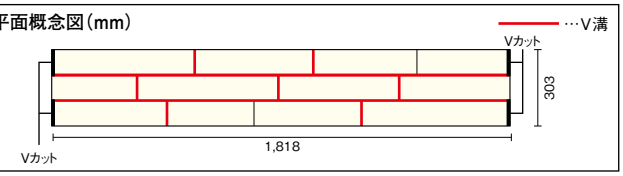

※注：使用単板は記載の厚みを貼っておりますが、仕上がり段階で若干減少している場合があります。
※製品の改良や資材の都合により、商品仕様を変更することがあります。

Option　別売品

ウレタン一液湿気硬化型

1本で約2坪分の施工が可能です。

捨て張り／根太工法用接着剤（床暖房・非床暖房共用）

品番	価格／本	発注単位
ZX0223	￥3,200	1本

〈セット内容〉
・760ml（約1kg）／本　・塗布量：約150g/㎡

※カートリッジタイプ（カートリッジガンが必要です）

Information　発注、施工にあたって、以下の点をご確認ください。

●床暖房対応床材におきましても長年の使用環境により軽微な割れが発生することがありますので、ご理解頂きますようお願い致します。

⚠注意　木の特性についてご理解ください。　詳しくは ▶P.81

⚠注意　床暖房の施工の際はご注意ください。　詳しくは ▶P.134

●床暖房用発熱パネルは必ず指定のものをご使用ください。
●隙間防止のため施工は釘・専用接着剤併用施工としてください。
●エンドマッチ方向の雄実にも接着剤を塗布し、2ヶ所釘打ちしてください。
●床暖房用床材は加熱により収縮し、隙間が発生することがありますのでご了承ください。
●ホワイト色は光・熱・カーペット等により色が変化する場合があります。
●ディープブラウン色等の濃色系のフローリングは、光やワックス等の艶の影響で傷が目立ちやすくなる場合がありますのでご了承ください。

見積書・プレゼンボード作成　ラクラクWEB見積　検索 ▶P.7

●表示価格は税抜き価格です。●表示価格には工事費は含まれておりません。
●印刷のため実物と多少、色・柄が異なることがあります。面材サンプルなどでお確かめください。

カラー記号選択　品番の□にカラー記号をお入れください。

WH	NP	LC	DK
ホワイト色	ナチュラルピンク色	ライトクリア色	ダークブラウン色
PL	**CP**	**LB**	**DE**
ペール色	センターピンク色	ライトブラウン色	ディープブラウン色

ホワイト色
WH



ペール色
PL



ライトクリア色
LC

ライトブラウン色
LB

ダークブラウン色
DK

ディープブラウン色
DE

ナチュラルピンク色
NP

センターピンク色
CP

品番	価格／束　1坪入り
FKM377D-□	¥ 28,400 ㎡ 単価 ¥ 8,600

品番の□にカラー記号をお入れください。

対応玄関廻り部材

150タイプ

	長さ×幅×厚さ（mm）	品番	価格／本
上り框	1,950×　90×150	AL7714-□	¥ 20,300
	2,950×　90×150	AL7715-□	¥ 38,900
	※3,950×　90×150	AL7716-□	受10 ¥ 63,500
玄関巾木	1,900×　30×150	GL7711-□	¥ 10,000
	2,900×　30×150	GL7712-□	¥ 20,000

※3,950mmは□＝LC、DEのみの対応になります。

120タイプ（バリアフリー推奨）

	長さ×幅×厚さ（mm）	品番	価格／本
上り框	1,950×　75×120	AL7723-□	¥ 18,900
	2,950×　75×120	AL7724-□	¥ 36,800
玄関巾木	1,900×　30×120	GL7721-□	¥ 10,500
	2,900×　30×120	GL7722-□	¥ 21,000

	長さ×幅×厚さ（mm）	品番	価格／本
式台	1,950×360×　50	CL7731-□	受10 ¥ 30,600
	2,950×360×　50	CL7732-□	受10 ¥ 58,400
	1,950×450×　50	CL7741-□	受10 ¥ 38,400
	2,950×450×　50	CL7742-□	受10 ¥ 73,600

リフォームタイプ

	長さ×幅×厚さ（mm）	品番	価格／本
上り框	1,900×　90×165	AJ7723-□	¥ 16,800
	2,900×　90×165	AJ7724-□	¥ 25,700

受注生産品のマークについて　受□のマークが付いている商品は受注生産品となります。マーク内の数字は受注後に生産拠点の最寄りの物流を出荷するまでの日数です。現場までは更に数日の輸送期間を見てください。受□マークの無い品番については基本在庫商品ですが、欠品時は受3となります。詳細については**P.6**をご覧ください。

コンビットニューアドバンス®V152

F☆☆☆☆　4VOC基準適合（木質建材）　低VOC

対応玄関廻り部材 ▶P.123　設計施工資料 ▶P.358

抗菌　裏面防虫処理　GCα　GC　とても汚れに強い　汚れに強い　フリーワックス　ひっかき傷に強い　すり傷に強い　キャスターに強い　へこみに強い　車椅子対応　ホットカーペット対応　床暖房対応

使用床材:コンビットニューアドバンス®V152（ライトブラウン色）

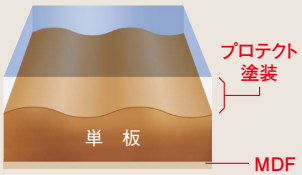

プロテクト塗装

●形状概念図

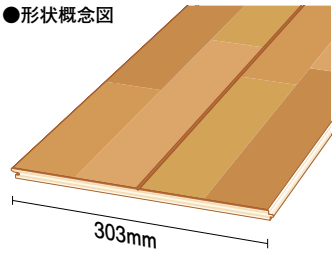

■仕様

●長さ×幅×厚さ（mm）
1,818×303×12.0

●梱包入数
6枚／束（≒3.31㎡）1坪入

※使用単板

ライトクリア色	オーク（柾）	ホワイト色	サクラ（カバノキ）
ディープブラウン色	オーク	ベール色	
		ナチュラルピンク色	
		センターピンク色	
		ライトブラウン色	
		ダークブラウン色	

●断面図（mm）

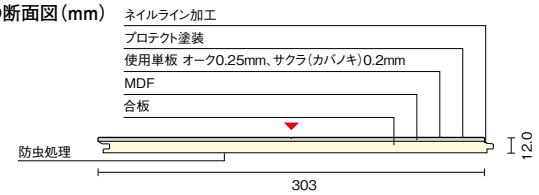

●平面概念図（mm）

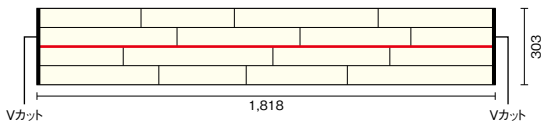

※注：使用単板は記載の厚みを貼っておりますが、仕上がり段階で若干減少している場合があります。
※製品の改良や資材の都合により、商品仕様を変更することがあります。

Option　別売品

ウレタン一液湿気硬化型

1本で約2坪分の施工が可能です。

捨て張り／根太工法用接着剤（床暖房・非床暖房共用）

品番	価格／本	発注単位
ZX0223	￥3,200	1本

〈セット内容〉
・760ml（約1kg）／本　・塗布量：約150g/㎡

※カートリッジタイプ（カートリッジガンが必要です）

Information　発注、施工にあたって、以下の点をご確認ください。

●床暖房対応床材におきましても長年の使用環境により軽微な割れが発生することがありますので、ご理解頂きますようお願い致します。

⚠注意　木の特性についてご理解ください。　詳しくは ▶P.81

⚠注意　床暖房の施工の際はご注意ください。　詳しくは ▶P.134

●床暖房用発熱パネルは必ず指定のものをご使用ください。
●隙間防止のため施工は釘・専用接着剤併用施工としてください。
●エンドマッチ方向の雄実にも接着剤を塗布し、2ヶ所釘打ちしてください。
●床暖房用床材は加熱により収縮し、隙間が発生することがありますのでご了承ください。
●ホワイト色は光・熱・カーペット等により色が変化する場合があります。
●ディープブラウン色等の濃色系のフローリングは、光やワックス等の艶の影響で傷が目立ちやすくなる場合がありますのでご了承ください。

見積書・プレゼンボード作成　ラクラクWEB見積　検索 ▶P.7

●表示価格は税抜き価格です。●表示価格には工事費は含まれておりません。
●印刷のため実物と多少、色・柄が異なることがあります。面材サンプルなどでお確かめください。

ホワイト色

ペール色



ライトクリア色

ライトブラウン色



ダークブラウン色

ディープブラウン色

ナチュラルピンク色

センターピンク色

品番	価格／束　1坪入り
FKM877D-□	¥ 27,300 ㎡ 単価 ¥ 8,270

品番の□にカラー記号をお入れください。

対応玄関廻り部材

150タイプ

	長さ×幅×厚さ(mm)	品番	価格／本
上り框	1,950×90×150	AL7714-□	¥ 20,300
	2,950×90×150	AL7715-□	¥ 38,900
	※3,950×90×150	AL7716-□	受10 ¥ 63,500
玄関巾木	1,900×30×150	GL7711-□	¥ 10,000
	2,900×30×150	GL7712-□	¥ 20,000

※3,950mmは□=LC、DEのみの対応になります。

120タイプ（バリアフリー推奨）

	長さ×幅×厚さ(mm)	品番	価格／本
上り框	1,950×75×120	AL7723-□	¥ 18,900
	2,950×75×120	AL7724-□	¥ 36,800
玄関巾木	1,900×30×120	GL7721-□	¥ 10,500
	2,900×30×120	GL7722-□	¥ 21,000

	長さ×幅×厚さ(mm)	品番	価格／本
式台	1,950×360×50	CL7731-□	受10 ¥ 30,600
	2,950×360×50	CL7732-□	受10 ¥ 58,400
	1,950×450×50	CL7741-□	受10 ¥ 38,400
	2,950×450×50	CL7742-□	受10 ¥ 73,600

リフォームタイプ

	長さ×幅×厚さ(mm)	品番	価格／本
上り框	1,900×90×165	AJ7723-□	¥ 16,800
	2,900×90×165	AJ7724-□	¥ 25,700

受注生産品のマークについて　受□のマークが付いている商品は受注生産品となります。マーク内の数字は受注後に生産拠点の最寄りの物流を出荷するまでの日数です。現場までは更に数日の輸送期間を見てください。受□マークの無い品番については基本在庫商品ですが、欠品時は受3となります。詳細についてはP.6をご覧ください。

コンビットニューアドバンス®75

F☆☆☆☆ 4VOC基準適合(木質建材) 低VOC

対応玄関廻り部材 ▶P.123 設計施工資料 ▶P.358

抗菌 裏面防虫処理 GCα GC とても汚れに強い 汚れに強い フリーワックス ひっかき傷に強い すり傷に強い キャスターに強い へこみに強い 車椅子対応 ホットカーペット対応 床暖房対応



使用床材:コンビットニューアドバンス®75(ペール色)

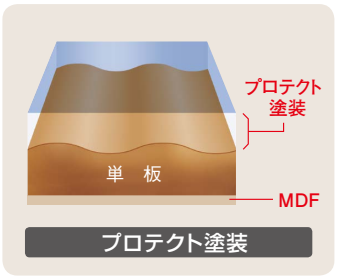

●形状概念図

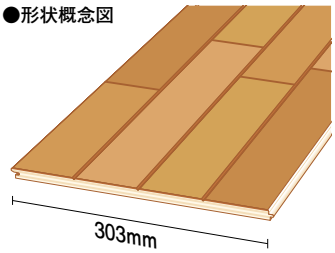

■仕様

●長さ×幅×厚さ(mm)
1,818×303×12.0

●梱包入数
6枚／束(≒3.31㎡)1坪入

※使用単板

ライトクリア色 ディープブラウン色	オーク	ホワイト色 ペール色	サクラ(カバノキ)
		ナチュラルピンク色 センターピンク色	
		ライトブラウン色 ダークブラウン色	

●断面図(mm)

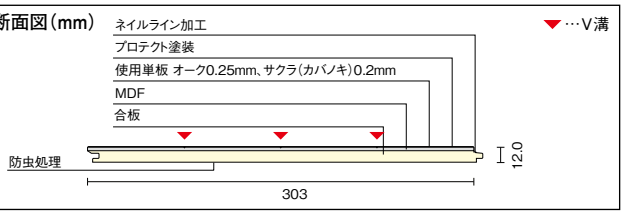

●平面概念図(mm)

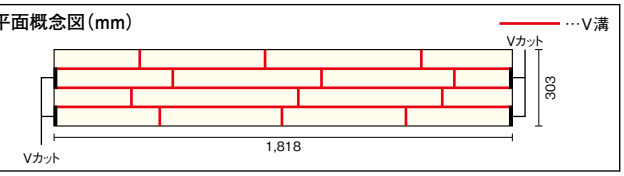

※注:使用単板は記載の厚みを貼っておりますが、仕上がり段階で若干減少している場合があります。
※製品の改良や資材の都合により、商品仕様を変更することがあります。

Option 別売品

ウレタン一液湿気硬化型

1本で約2坪分の施工が可能です。

捨て張り／根太工法用接着剤(床暖房・非床暖房共用)

品番	価格／本	発注単位
ZX0223	￥3,200	1本

〈セット内容〉
・760ml(約1kg)／本 ・塗布量:約150g/㎡

※カートリッジタイプ(カートリッジガンが必要です)

Information 発注、施工にあたって、以下の点をご確認ください。

●床暖房対応床材におきましても長年の使用環境により軽微な割れが発生することがありますので、ご理解頂きますようお願い致します。

⚠注意 木の特性についてご理解ください。 詳しくは▶P.81

⚠注意 床暖房の施工の際はご注意ください。 詳しくは▶P.134

●床暖房用発熱パネルは必ず指定のものをご使用ください。
●隙間防止のため施工は釘・専用接着剤併用施工としてください。
●エンドマッチ方向の雄実にも接着剤を塗布し、2ヶ所釘打ちしてください。
●床暖房用床材は加熱により収縮し、隙間が発生することがありますのでご了承ください。
●ホワイト色は光・熱・カーペット等により色が変化する場合があります。
●ディープブラウン色等の濃色系のフローリングは、光やワックス等の艶の影響で傷が目立ちやすくなる場合がありますのでご了承ください。

見積書・プレゼンボード作成 ラクラクWEB見積 検索 ▶P.7

●表示価格は税抜き価格です。●表示価格には工事費は含まれておりません。
●印刷のため実物と多少、色・柄が異なることがあります。面材サンプルなどでお確かめください。

カラー記号選択　品番の□にカラー記号をお入れください。

WH	NP	LC	DK
ホワイト色	ナチュラルピンク色	ライトクリア色	ダークブラウン色
PL	**CP**	**LB**	**DE**
ペール色	センターピンク色	ライトブラウン色	ディープブラウン色

ホワイト色

ペール色



ライトクリア色

ライトブラウン色

ダークブラウン色

ディープブラウン色

ナチュラルピンク色

センターピンク色

品番	価格／束　1坪入り
FKM477D-□	¥ 27,300 ㎡ 単価 ¥ 8,270

品番の□にカラー記号をお入れください。

対応玄関廻り部材

150タイプ

	長さ×幅×厚さ(mm)	品番	価格／本
上り框	1,950×90×150	AL7714-□	¥ 20,300
	2,950×90×150	AL7715-□	¥ 38,900
	※3,950×90×150	AL7716-□	受10 ¥ 63,500
玄関巾木	1,900×30×150	GL7711-□	¥ 10,000
	2,900×30×150	GL7712-□	¥ 20,000

※3,950mmは□=LC、DEのみの対応になります。

120タイプ（バリアフリー推奨）

	長さ×幅×厚さ(mm)	品番	価格／本
上り框	1,950×75×120	AL7723-□	¥ 18,900
	2,950×75×120	AL7724-□	¥ 36,800
玄関巾木	1,900×30×120	GL7721-□	¥ 10,500
	2,900×30×120	GL7722-□	¥ 21,000

	長さ×幅×厚さ(mm)	品番	価格／本
式台	1,950×360×50	CL7731-□	受10 ¥ 30,600
	2,950×360×50	CL7732-□	受10 ¥ 58,400
	1,950×450×50	CL7741-□	受10 ¥ 38,400
	2,950×450×50	CL7742-□	受10 ¥ 73,600

リフォームタイプ

	長さ×幅×厚さ(mm)	品番	価格／本
上り框	1,900×90×165	AJ7723-□	¥ 16,800
	2,900×90×165	AJ7724-□	¥ 25,700

受注生産品のマークについて　受□のマークが付いている商品は受注生産品となります。マーク内の数字は受注後に生産拠点の最寄りの物流を出荷するまでの日数です。現場までは更に数日の輸送期間を見てください。受□マークの無い品番については基本在庫商品ですが、欠品時は受3となります。詳細については**P.6**をご覧ください。

コンビットエコヴェルデ®

F☆☆☆☆　4VOC基準適合（木質建材）　低VOC

対応玄関廻り部材 ▶P.123　設計施工資料 ▶P.358

抗菌　裏面防虫処理　GCα　GC　とても汚れに強い　汚れに強い　フリーワックス　ひっかき傷に強い　すり傷に強い　キャスターに強い　へこみに強い　車椅子対応　ホットカーペット対応　床暖房対応

使用床材:コンビットエコヴェルデ®（ペール色）

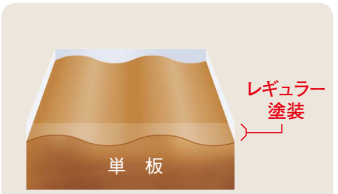

レギュラー塗装

●形状概念図

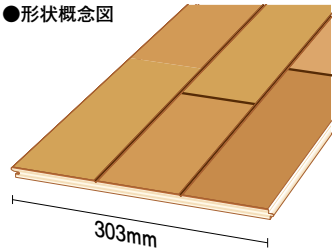

■仕様

●長さ×幅×厚さ（mm）
1,818×303×12.0

●梱包入数
6枚／束（≒3.31㎡）1坪入

※使用単板

ライトクリア色 ディープブラウン色	オーク	ホワイト色 ペール色 ライトブラウン色 ダークブラウン色	サクラ（カバノキ）

●断面図（mm）

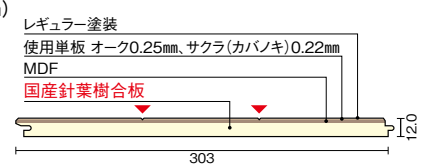

●平面概念図（mm）

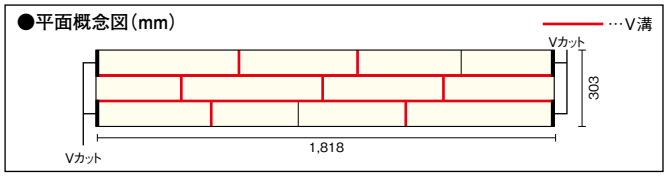

※注：使用単板は記載の厚みを貼っておりますが、仕上がり段階で若干減少している場合があります。
※製品の改良や資材の都合により、商品仕様を変更することがあります。

Option　別売品

ウレタン一液湿気硬化型

1本で約2坪分の施工が可能です。

捨て張り／根太工法用接着剤（床暖房・非床暖房共用）

品番	価格／本	発注単位
ZX0223	￥3,200	1本

〈セット内容〉
・760ml（約1kg）／本　・塗布量：約150g/㎡

※カートリッジタイプ（カートリッジガンが必要です）

Information　発注、施工にあたって、以下の点をご確認ください。

⚠注意　木の特性についてご理解ください。　詳しくは ▶P.81

●ホワイト色は光・熱・カーペット等により色が変化する場合があります。
●ディープブラウン色等の濃色系のフローリングは、光やワックス等の艶の影響で傷が目立ちやすくなる場合がありますのでご了承ください。

見積書・プレゼンボード作成　ラクラクWEB見積　検索 ▶P.7

●表示価格は税抜き価格です。●表示価格には工事費は含まれておりません。
●印刷のため実物と多少、色・柄が異なることがあります。面材サンプルなどでお確かめください。

ホワイト色

ペール色

ライトクリア色

ライトブラウン色

ダークブラウン色

ディープブラウン色

品番	価格／束　1坪入り
FKJS377-□	確 ￥ 31,500 ㎡単価 ￥ 9,540

品番の□にカラー記号をお入れください。

対応玄関廻り部材

150タイプ

	長さ×幅×厚さ(mm)	品番	価格／本
上り框	1,950×　90×150	AL7714-□	￥ 20,300
	2,950×　90×150	AL7715-□	￥ 38,900
	※3,950×　90×150	AL7716-□	受10 ￥ 63,500
玄関巾木	1,900×　30×150	GL7711-□	￥ 10,000
	2,900×　30×150	GL7712-□	￥ 20,000

※3,950mmは□＝LC、DEのみの対応になります。

120タイプ（バリアフリー推奨）

	長さ×幅×厚さ(mm)	品番	価格／本
上り框	1,950×　75×120	AL7723-□	￥ 18,900
	2,950×　75×120	AL7724-□	￥ 36,800
玄関巾木	1,900×　30×120	GL7721-□	￥ 10,500
	2,900×　30×120	GL7722-□	￥ 21,000

	長さ×幅×厚さ(mm)	品番	価格／本
式台	1,950×360×　50	CL7731-□	受10 ￥ 30,600
	2,950×360×　50	CL7732-□	受10 ￥ 58,400
	1,950×450×　50	CL7741-□	受10 ￥ 38,400
	2,950×450×　50	CL7742-□	受10 ￥ 73,600

リフォームタイプ

	長さ×幅×厚さ(mm)	品番	価格／本
上り框	1,900×　90×165	AJ7723-□	受10 ￥ 16,800
	2,900×　90×165	AJ7724-□	受10 ￥ 25,700

●販売対象地域についての詳細は最寄りの営業所へお問い合わせください。　●品番の違う床を混ぜて施工することはできません。

受注生産品のマークについて　受□のマークが付いている商品は受注生産品となります。マーク内の数字は受注後に生産拠点の最寄りの物流を出荷するまでの日数です。現場までは更に数日の輸送期間を見てください。受□マークの無い品番については基本在庫商品ですが、欠品時は受3となります。詳細についてはP.6をご覧ください。

コンビットストライプ®152

F☆☆☆☆ | 4VOC基準適合(木質建材) | 低VOC

対応玄関廻り部材 ▶P.123　設計施工資料 ▶P.358

抗菌 / 裏面防虫処理 / GCα / GC / とても汚れに強い / 汚れに強い / フリーワックス / ひっかき傷に強い / すり傷に強い / キャスターに強い / へこみに強い / 車椅子対応 / ホットカーペット対応 / 床暖房対応



使用床材：コンビットストライプ®152（ペール色）



レギュラー塗装

●形状概念図

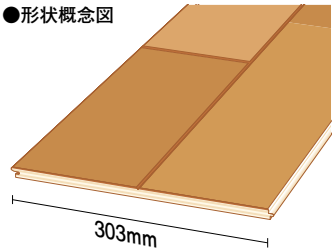

Option 別売品

ウレタン一液湿気硬化型

1本で約2坪分の施工が可能です。

捨て張り／根太工法用接着剤（床暖房・非床暖房共用）

品番	価格／本	発注単位
ZX0223	￥3,200	1本

〈セット内容〉
・760ml（約1kg）／本　・塗布量：約150g/㎡

※カートリッジタイプ（カートリッジガンが必要です）

■仕様

●長さ×幅×厚さ（mm）
1,818×303×12.0

●梱包入数
6枚／束（≒3.31㎡）1坪入

※使用単板

ライトクリア色 ディープブラウン色	オーク	ホワイト色 ペール色 ライトブラウン色 ダークブラウン色	サクラ（カバノキ）

●断面図（mm）

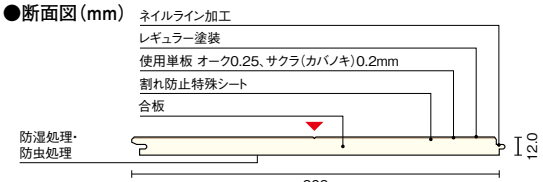

●平面概念図（mm）

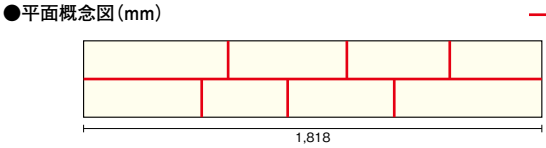

※注：使用単板は記載の厚みを貼っておりますが、仕上がり段階で若干減少している場合があります。
※製品の改良や資材の都合により、商品仕様を変更することがあります。

Information 発注、施工にあたって、以下の点をご確認ください。

●床暖房対応床材におきましても長年の使用環境により軽微な割れが発生することがありますので、ご理解頂きますようお願い致します。

⚠注意 木の特性についてご理解ください。 詳しくは ▶P.81

⚠注意 床暖房の施工の際はご注意ください。 詳しくは ▶P.134

●床暖房用発熱パネルは必ず指定のものをご使用ください。
●隙間防止のため施工は釘・専用接着剤併用施工としてください。
●エンドマッチ方向の雄実にも接着剤を塗布し、2ヶ所釘打ちしてください。
●床暖房用床材は加熱により収縮し、隙間が発生することがありますのでご了承ください。
●ホワイト色は光・熱・カーペット等により色が変化する場合があります。
●ディープブラウン色等の濃色系のフローリングは、光やワックス等の艶の影響で傷が目立ちやすくなる場合がありますのでご了承ください。

見積書・プレゼンボード作成 ラクラクWEB見積 検索 ▶P.7

●表示価格は税抜き価格です。●表示価格には工事費は含まれておりません。
●印刷のため実物と多少、色・柄が異なることがあります。面材サンプルなどでお確かめください。

ホワイト色

WH

ペール色

PL

ライトクリア色

LC

ライトブラウン色

LB

ダークブラウン色

DK

ディープブラウン色

DE



品番	価格／束　1坪入り
FKS277D-□	￥ 29,400 ㎡単価 ￥ 8,900

品番の□にカラー記号をお入れください。

対応玄関廻り部材

150タイプ

	長さ×幅×厚さ(mm)	品番	価格／本
上り框	1,950×　90×150	AL7714-□	￥ 20,300
	2,950×　90×150	AL7715-□	￥ 38,900
	※3,950×　90×150	AL7716-□	受10 ￥ 63,500
玄関巾木	1,900×　30×150	GL7711-□	￥ 10,000
	2,900×　30×150	GL7712-□	￥ 20,000

※3,950mmは□=LC、DEのみの対応になります。

120タイプ（バリアフリー推奨）

	長さ×幅×厚さ(mm)	品番	価格／本
上り框	1,950×　75×120	AL7723-□	￥ 18,900
	2,950×　75×120	AL7724-□	￥ 36,800
玄関巾木	1,900×　30×120	GL7721-□	￥ 10,500
	2,900×　30×120	GL7722-□	￥ 21,000

	長さ×幅×厚さ(mm)	品番	価格／本
式台	1,950×360×　50	CL7731-□	受10 ￥ 30,600
	2,950×360×　50	CL7732-□	受10 ￥ 58,400
	1,950×450×　50	CL7741-□	受10 ￥ 38,400
	2,950×450×　50	CL7742-□	受10 ￥ 73,600

リフォームタイプ

	長さ×幅×厚さ(mm)	品番	価格／本
上り框	1,900×　90×165	AJ7723-□	￥ 16,800
	2,900×　90×165	AJ7724-□	￥ 25,700

受注生産品のマークについて　受□のマークが付いている商品は受注生産品となります。マーク内の数字は受注後に生産拠点の最寄りの物流を出荷するまでの日数です。現場までは更に数日の輸送期間を見てください。受□マークの無い品番については基本在庫商品ですが、欠品時は受3となります。詳細についてはP.6をご覧ください。

コンビットストライプ®75S

F☆☆☆☆ | 4VOC基準適合(木質建材) | 低VOC

対応玄関廻り部材 ▶P.123　設計施工資料 ▶P.364

抗菌 | 裏面防虫処理 | GCα | GC | とても汚れに強い | 汚れに強い | フリーワックス | ひっかき傷に強い | すり傷に強い | キャスターに強い | へこみに強い | 車椅子対応 | ホットカーペット対応 | 床暖房対応



使用床材：コンビットストライプ®75S（ダークブラウン色）

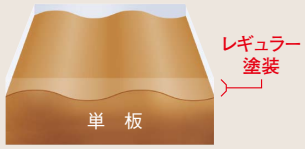

レギュラー塗装

●形状概念図

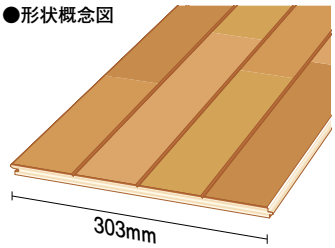

■仕様

●長さ×幅×厚さ（mm）
1,818×303×12.0

●梱包入数
6枚／束（≒3.31㎡）1坪入

※使用単板

ライトクリア色	オーク	ホワイト色	サクラ（カバノキ）
ディープブラウン色		ペール色	
		ライトブラウン色	
		ダークブラウン色	

●断面図（mm）

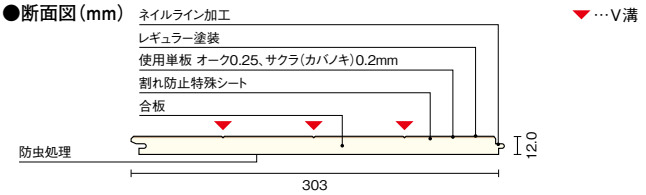

●平面概念図（mm）

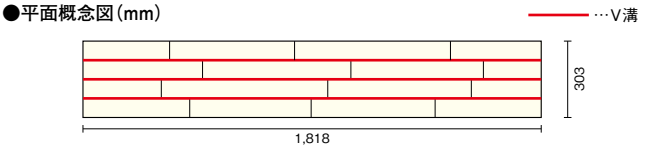

※注：使用単板は記載の厚みを貼っておりますが、仕上がり段階で若干減少している場合があります。
※製品の改良や資材の都合により、商品仕様を変更することがあります。

Option 別売品

ウレタン一液湿気硬化型

1本で約2坪分の施工が可能です。

捨て張り／根太工法用接着剤（床暖房・非床暖房共用）

品番	価格／本	発注単位
ZX0223	￥3,200	1本

〈セット内容〉
・760ml（約1kg）／本　・塗布量：約150g/㎡

※カートリッジタイプ（カートリッジガンが必要です）

Information 発注、施工にあたって、以下の点をご確認ください。

⚠注意 木の特性についてご理解ください。 詳しくは ▶P.81

●ホワイト色は光・熱・カーペット等により色が変化する場合があります。
●ディープブラウン色等の濃色系のフローリングは、光やワックス等の艶の影響で傷が目立ちやすくなる場合がありますのでご了承ください。

●表示価格は税抜き価格です。●表示価格には工事費は含まれておりません。
●印刷のため実物と多少、色・柄が異なることがあります。面材サンプルなどでお確かめください。

カラー記号選択　品番の□にカラー記号をお入れください。

WH	LC	DK
ホワイト色	ライトクリア色	ダークブラウン色
PL	LB	DE
ペール色	ライトブラウン色	ディープブラウン色

ホワイト色

ペール色

ライトクリア色

ライトブラウン色

ダークブラウン色

ディープブラウン色

品番	価格／束　1坪入り
FKS477S-□	￥ 23,100 ㎡ 単価 ￥ 6,990

品番の□にカラー記号をお入れください。

対応玄関廻り部材

150タイプ

	長さ×幅×厚さ(mm)	品番	価格／本
上り框	1,950×　90×150	AL7714-□	￥ 20,300
	2,950×　90×150	AL7715-□	￥ 38,900
	※3,950×　90×150	AL7716-□	受10 ￥ 63,500
玄関巾木	1,900×　30×150	GL7711-□	￥ 10,000
	2,900×　30×150	GL7712-□	￥ 20,000

※3,950mmは□=LC、DEのみの対応になります。

120タイプ（バリアフリー推奨）

	長さ×幅×厚さ(mm)	品番	価格／本
上り框	1,950×　75×120	AL7723-□	￥ 18,900
	2,950×　75×120	AL7724-□	￥ 36,800
玄関巾木	1,900×　30×120	GL7721-□	￥ 10,500
	2,900×　30×120	GL7722-□	￥ 21,000

	長さ×幅×厚さ(mm)	品番	価格／本
式台	1,950×360×　50	CL7731-□	受10 ￥ 30,600
	2,950×360×　50	CL7732-□	受10 ￥ 58,400
	1,950×450×　50	CL7741-□	受10 ￥ 38,400
	2,950×450×　50	CL7742-□	受10 ￥ 73,600

リフォームタイプ

	長さ×幅×厚さ(mm)	品番	価格／本
上り框	1,900×　90×165	AJ7723-□	￥ 16,800
	2,900×　90×165	AJ7724-□	￥ 25,700

受注生産品のマークについて　受□のマークが付いている商品は受注生産品となります。マーク内の数字は受注後に生産拠点の最寄りの物流を出荷するまでの日数です。現場までは更に数日の輸送期間を見てください。受□マークの無い品番については基本在庫商品ですが、欠品時は受3となります。詳細についてはP.6をご覧ください。

コンビットリアージュ®

使用床材：コンビットリアージュ® 石目柄（セルベジャンテ柄）

耐候性や表面硬度に優れたコーティングで、頑固な汚れも拭き取りやすく、お掃除も簡単です。木質柄と石目柄の2タイプをラインナップ。

商品特長

EBコーティング

UVコーティングに比べ更に、表面硬度や耐候性などの性能、品質安定に優れ、エネルギー効率が高く、無溶剤塗工が可能な次世代環境対応型技術。

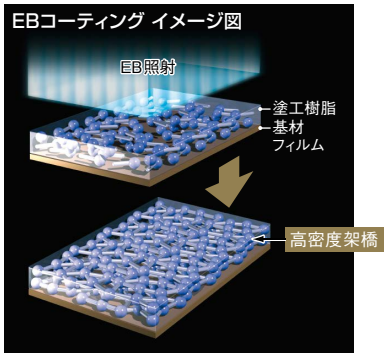

EB樹脂硬化イメージ

塗工樹脂（液体）に電子線を照射することで、樹脂を重合。一瞬で高硬度の膜（固体）が得られます。

オレフィンシート

ポリプロピレン、ポリエチレンなど、炭素のみで構成され、燃やすと水と二酸化炭素などになる樹脂のシートです。燃焼時に塩化水素ガスやダイオキシンがほとんど発生しません。

「オレフィンシート」＋
「EBコーティング層」で
様々な生活の傷を軽減する
シートフロアーです。
（弊社商品比較）

Option　別売品

ウレタン一液湿気硬化型

1本で約2坪分の施工が可能です。

捨て張り／根太工法用接着剤（床暖房・非床暖房共用）

品番	価格／本	発注単位
ZX0223	￥3,200	1本

〈セット内容〉
・760ml（約1kg）／本　・塗布量：約150g/㎡

※カートリッジタイプ（カートリッジガンが必要です）

コンビットリアージュ®石目柄

F☆☆☆☆　4VOC 基準適合（木質建材）　低VOC

対応玄関廻り部材 ▶P.120　設計施工資料 ▶P.358

抗菌　裏面防虫処理　GCα　GC　とても汚れに強い　汚れに強い　フリーワックス　ひっかき傷に強い　すり傷に強い　キャスターに強い　へこみに強い　車椅子対応　ホットカーペット対応　床暖房対応

使用床材:コンビットリアージュ®石目柄（セルベジャンテ柄）

ローズオーロラ柄

品番	価格／束　0.5坪入り
FE1931	受10 ￥ 19,200 ㎡ 単価 ￥ 11,620

ビアンコカララ柄

品番	価格／束　0.5坪入り
FE1631	受10 ￥ 19,200 ㎡ 単価 ￥ 11,620

セルベジャンテ柄

品番	価格／束　0.5坪入り
FE1731	受10 ￥ 19,200 ㎡ 単価 ￥ 11,620

ネロマルキーナ柄

品番	価格／束　0.5坪入り
FE1831	受10 ￥ 19,200 ㎡ 単価 ￥ 11,620

■仕様

●長さ×幅×厚さ（mm）
1,818×303×12.0

●梱包入数
3枚／束（≒1.65㎡）0.5坪入

●断面図（mm）

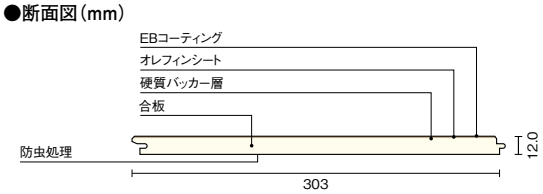

●平面概念図（mm）

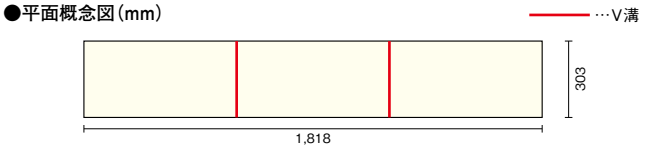

※製品の改良や資材の都合により、商品仕様を変更することがあります。

Information　発注、施工にあたって、以下の点をご確認ください。

●水漏れしやすい場所に使用する際は、シーリング剤を使用し、実の端部にシーリング施工をしてください。
●アンモニアにも強くトイレにも使用できます。
●長時間同じ場所でマットをご使用になると、マット裏面のすべり止めが転写する可能性があります。定期的にマットの位置を変えてください。

受注生産品のマークについて　受□のマークが付いている商品は受注生産品となります。マーク内の数字は受注後に生産拠点の最寄りの物流を出荷するまでの日数です。現場までは更に数日の輸送期間を見てください。受□マークの無い品番については基本在庫商品ですが、欠品時は受3となります。詳細についてはP.6をご覧ください。

コンビットリアージュ®152 木質柄

F☆☆☆☆ | 4VOC基準適合(木質建材) | 低VOC

対応玄関廻り部材 ▶P.120
設計施工資料 ▶P.358

抗菌 | 裏面防虫処理 | GCα | GC | とても汚れに強い | 汚れに強い | フリーワックス | ひっかき傷に強い | すり傷に強い | キャスターに強い | へこみに強い | 車椅子対応 | ホットカーペット対応 | 床暖房対応

使用床材:コンビットリアージュ®152木質柄 ダークブラウン色(ウォールナット柄)

■仕様

●長さ×幅×厚さ(mm)
1,818×303×12.0

●梱包入数
6枚／束(≒3.31㎡)1坪入

●断面図(mm)

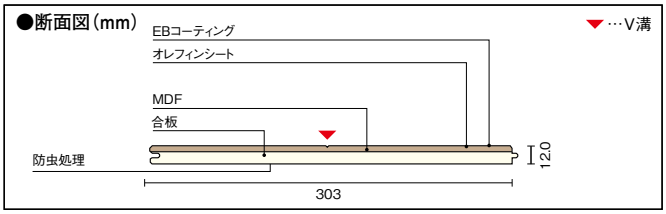

●平面概念図(mm)



※製品の改良や資材の都合により、商品仕様を変更することがあります。

見積書・プレゼンボード作成 ラクラクWEB見積 検索 ▶P.7

●確は在庫確認商品です。●表示価格は税抜き価格です。●表示価格には工事費は含まれておりません。
●印刷のため実物と多少、色・柄が異なることがあります。面材サンプルなどでお確かめください。

カラー記号選択　品番の□にカラー記号をお入れください。

WH ホワイト色（メープル柄）	LC ライトクリア色（オーク柾柄）	DK ダークブラウン色（ウォールナット柄）	GE NEW グレージュ色（オーク柄）
PL ペール色（メープル柄）	LB ライトブラウン色（ブラックチェリー柄）	DE ディープブラウン色（ウェンゲ柄）	

ホワイト色（メープル柄）
WH

ペール色（メープル柄）
PL

ライトクリア色（オーク柾柄）
LC

ライトブラウン色（ブラックチェリー柄）
LB

ダークブラウン色（ウォールナット柄）
DK

ディープブラウン色（アッシュ柄）
DE

NEW グレージュ色（オーク柄）
GE

品番	価格／束　1坪入り
FEM277D-□	¥ 27,300 ㎡ 単価 ¥ 8,270

品番の□にカラー記号をお入れください。

Information　発注、施工にあたって、以下の点をご確認ください。

- 水漏れしやすい場所に使用する際は、シーリング剤を使用し、実の端部にシーリング施工をしてください。
- アンモニアにも強くトイレにも使用できます。

受注生産品のマークについて　受□のマークが付いている商品は受注生産品となります。マーク内の数字は受注後に生産拠点の最寄りの物流を出荷するまでの日数です。現場までは更に数日の輸送期間を見てください。受□マークの無い品番については基本在庫商品ですが、欠品時は受3となります。詳細についてはP.6をご覧ください。

玄関廻り部材

コンビットリアージュ® 152 木質柄対応

上り框
ライトブラウン色
（ブラックチェリー柄）

150タイプ

	長さ×幅×高さ（mm）	品番	価格／本
上り框	1,930× 91×150	ALE7714-□	受7 ￥21,300
	2,930× 91×150	ALE7715-□	受7 ￥39,900
玄関巾木	2,020× 30×150	GLE7711-□	受7 ￥11,000
	3,000× 30×150	GLE7712-□	受7 ￥21,000

玄関巾木
グレージュ色
（オーク柄）

120タイプ

	長さ×幅×高さ（mm）	品番	価格／本
上り框	1,930× 91×120	ALE7724-□	確 ￥20,000
	2,930× 91×120	ALE7725-□	確 ￥37,800
玄関巾木	2,020× 30×120	GLE7721-□	確 ￥10,500
	3,000× 30×120	GLE7722-□	確 ￥20,000

上り框
リフォームタイプ
ダークブラウン色
（ウォールナット柄）

リフォームタイプ

	長さ×幅×高さ（mm）	品番	価格／本
上り框	1,950×105×165	AJE7723-□	受7 ￥17,900
	2,950×105×165	AJE7724-□	受7 ￥26,800

●断面図（mm）

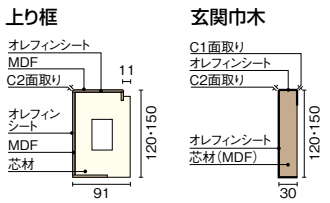

●断面図（mm）
リフォームタイプ
上り框

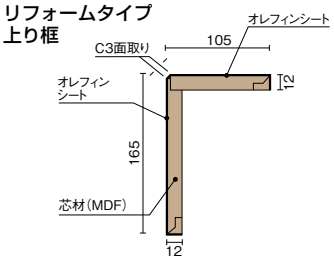

Information 発注、施工にあたって、以下の点をご確認ください。

●上り框の芯材は資材の都合により変更することがあります。

カラー記号選択　品番の□にカラー記号をお入れください。

WH	PL	LC	LB	DK	DE	GE NEW
ホワイト色（メープル柄）	ペール色（メープル柄）	ライトクリア色（オーク柾柄）	ライトブラウン色（ブラックチェリー柄）	ダークブラウン色（ウォールナット柄）	ディープブラウン色（ウェンゲ柄）	グレージュ色（オーク柄）

コンビットリアージュ® 石目柄対応《上り框》

ローズオーロラ柄

ビアンコカララ柄

セルベジャンテ柄

ネロマルキーナ柄

●断面図（mm）

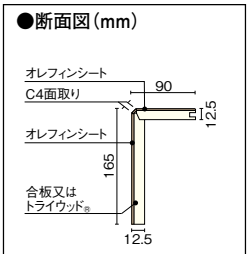

長さ×幅×厚さ（mm）	品番				価格／本
	ローズオーロラ柄	ビアンコカララ柄	セルベジャンテ柄	ネロマルキーナ柄	
1,900×90×165	AJE1923	AJE1623	AJE1723	AJE1823	受7 ￥29,400
2,900×90×165	AJE1924	AJE1624	AJE1724	AJE1824	受7 ￥44,100

ローズオーロラ柄



ポルトガルを代表する希少価値の高い大理石をオレフィンシートで再現しました。女性に人気のあるピンク色を基調としたオーロラの様なやわらかい色合いで、その独特な美しい紋様が優しい癒しの空間をもたらします。

ビアンコカララ柄

数々の歴史のある建築物に使用されてきた、最も有名な大理石をオレフィンシートで再現しました。ルネサンス期の天才彫刻家ミケランジェロがイタリアのカラーラから産出するこの石でダビデ像を制作したことはあまりに有名です。雲のような流れ模様が美しい白色を引き立て、清潔感ある空間を演出します。

セルベジャンテ柄

木目調の優しいラインと石の静けさを合わせ持った、日本人の好むベージュ系大理石の代表石種です。帝国ホテルなど日本を代表するホテルにも使用されています。このセルベジャンテの明るく、優しい色調をオレフィンシートで再現しました。

ネロマルキーナ柄

イタリア語で黒を表す「ネロ」とついたスペイン産の高級大理石をオレフィンシートで再現しました。黒系大理石の代表的な石で、黒地に白い稲妻模様が特徴です。その幾何学模様が織り成す自然の造形美は豪華で華やかさのある空間をモダンに演出します。

見積書・プレゼンボード作成　ラクラクWEB見積　検索　▶P.7

●確は在庫確認商品です。●表示価格は税抜き価格です。●表示価格には工事費は含まれておりません。
●印刷のため実物と多少、色・柄が異なることがあります。面材サンプルなどでお確かめください。

コンビット®コルクフロアー

コルク材 3.0mm

F☆☆☆☆　4VOC 基準適合（木質建材）　低VOC

設計施工資料 ▶ P.358

抗菌　裏面防虫処理　GCα　GC　とても汚れに強い　汚れに強い　フリーワックス　ひっかき傷に強い　すり傷に強い　キャスターに強い　へこみに強い　車椅子対応　ホットカーペット対応　床暖房対応

使用床材：コンビット®コルクフロアー

品番	価格／束　1坪入り
FKC012-B	￥ 56,000 ㎡単価 ￥ 16,950

コルクの暖かみのある肌触りと すぐれた断熱性・衝撃吸収力・吸音性を 活かしたフロアー。

■仕様

●長さ×幅×厚さ（mm）
1,818×303×12.0

●梱包入数
6枚／束（≒3.31㎡）1坪入



●断面図（mm）

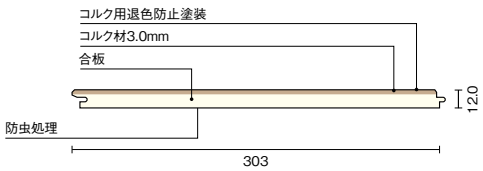

●平面概念図（mm）

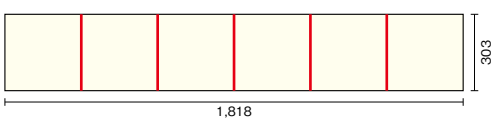

※注：使用単板は記載の厚みを貼っておりますが、仕上がり段階で若干減少している場合があります。
※製品の改良や資材の都合により、商品仕様を変更することがあります。

注意　手貼りのため、モザイクの継ぎ目は最大±1.5mmのズレが生じます。隣接の材とまっすぐには揃いませんので、ご了承ください。

Option　別売品

ウレタン一液湿気硬化型

1本で約2坪分の施工が可能です。

捨て張り／根太工法用接着剤（床暖房・非床暖房共用）

品番	価格／本	発注単位
ZX0223	￥3,200	1本

〈セット内容〉
・760ml（約1kg）/本　・塗布量：約150g/㎡

※カートリッジタイプ（カートリッジガンが必要です）

受注生産品のマークについて　受□のマークが付いている商品は受注生産品となります。マーク内の数字は受注後に生産拠点の最寄りの物流を出荷するまでの日数です。現場までは更に数日の輸送期間を見てください。受□マークの無い品番については基本在庫商品ですが、欠品時は受3となります。詳細については**P.6**をご覧ください。

玄関廻り部材

F☆☆☆☆ | 4VOC基準適合(木質建材) | 低VOC

カラー記号選択　品番の□にカラー記号をお入れください。

WH	NL	HB	MB	DE	UH
ホワイト色	ナチュラル色	ハニーブラウン色	ミディアムブラウン色	ディープブラウン色	自然塗料クリア色

ピノアース

対応床材

無垢フローリング ピノアース → (P.62)

無垢フローリング ピノアース(床暖房対応) → (P.64)

上り框

長さ(mm)	幅(mm)	高さ(mm)	品番	価格／本	カラーバリエーション
1,950	90	150	AS3721-□	¥ 36,000	WH NL HB MB DE UH
2,950			AS3722-□	¥ 65,100	WH NL HB MB DE UH
1,950	75	120	AS3711-□	¥ 25,300	WH NL HB MB DE UH
2,950			AS3712-□	¥ 50,200	WH NL HB MB DE UH

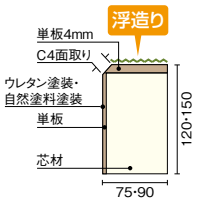

玄関巾木

長さ(mm)	幅(mm)	高さ(mm)	品番	価格／本	カラーバリエーション
1,950	30	150	GS3721-□	¥ 14,400	WH NL HB MB DE UH
2,950			GS3722-□	¥ 21,100	WH NL HB MB DE UH
1,950		120	GS3711-□	¥ 10,100	WH NL HB MB DE UH
2,950			GS3712-□	¥ 16,400	WH NL HB MB DE UH

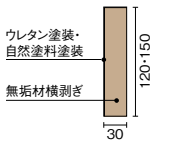

式台

	長さ(mm)	幅(mm)	高さ(mm)	品番	価格／本	カラーバリエーション
ウレタン塗料仕上げ	1,950	450	50	CS3741-□	確 ¥ 73,500	WH NL HB MB DE
	2,730			CS3742-□	確 ¥111,300	WH NL HB MB DE
自然塗料対応(突板仕上げ)	1,950			CS3321-UH	受7 ¥ 40,400	UH
	2,730			CS3322-UH	受7 ¥ 72,200	UH

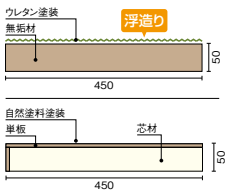

上り框 リフォームタイプ(12㎜厚フロアー対応)

長さ(mm)	幅(mm)	高さ(mm)	品番	価格／本	カラーバリエーション
1,900	90	165	AJ3723-□	¥ 24,400	WH NL HB MB DE UH
2,900			AJ3724-□	¥ 37,700	WH NL HB MB DE UH

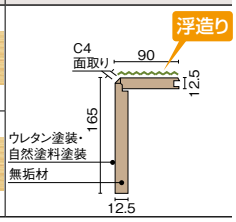

●バリアフリー推奨納まり図

玄関の上り框の高さは180mm以下とする。ただし、やむを得ず180mmを越える場合は、式台を設置し式台の各段の高さを180mm以下とする(住宅性能表示制度「高齢者等への配慮に関すること」の等級4・5)。

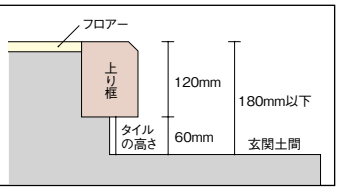

上り框は、安全性と意匠性を高めた大面取り仕様です。

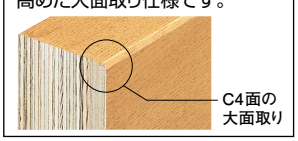

■施工手順



玄関巾木を使用の際には、面取りの厚み分だけ上り框を欠き込んでください。

見積書・プレゼンボード作成　ラクラクWEB見積　検索　▶P.7

●確は在庫確認商品です。●表示価格は税抜き価格です。●表示価格には工事費は含まれておりません。
●印刷のため実物と多少、色・柄が異なることがあります。面材サンプルなどでお確かめください。

カラー記号選択

品番の□にカラー記号をお入れください。

WH	NP	PL	LB	CP	DK	LC	BN	DE	DO	U
ホワイト色	ナチュラルピンク色	ペール色	ライトブラウン色	センターピンク色	ダークブラウン色	ライトクリア色	ブラウン色	ディープブラウン色	ダーク色	自然塗料塗装

使用単板：サクラ（カバノキ）　　使用単板：オーク

カラーセレクションタイプ

対応床材

- コンビットオークソリッド（ユニタイプ）→(P.73)
- コンビットレッドオークソリッド（ユニタイプ）→(P.75)
- コンビットモノ4尺タイプ オーク（柾）→(P.84)
- コンビットゴージャスエフロ オーク→(P.99)
- コンビットグラード プラス152 オーク→(P.89) プラス101 オーク→(P.91)
- コンビットグラード アドバンス101 オーク→(P.93)
- コンビットニューアドバンス 101→(P.104)、V152→(P.106)、75→(P.108)
- コンビットエコヴェルデ →(P.110)
- コンビットストライプ152 →(P.112)
- コンビットストライプ75S →(P.114)

上り框

長さ(mm)	幅(mm)	高さ(mm)	品番	価格／本	カラーバリエーション	断面図(mm)
1,950	90	150	AL7714-□	¥ 20,300	WH NP PL LB CP DK LC BN DE 受10 DO U	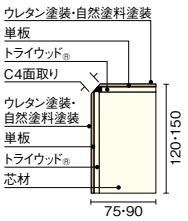
2,950	90	150	AL7715-□	¥ 38,900	WH NP PL LB CP DK LC BN DE 受10 DO U	
3,950	90	150	AL7716-□	受10 ¥ 63,500	LC BN DE	
1,950	75	120	AL7723-□	¥ 18,900	WH NP PL LB CP DK LC BN DE	
2,950	75	120	AL7724-□	¥ 36,800	WH NP PL LB CP DK LC BN DE	

玄関巾木

長さ(mm)	幅(mm)	高さ(mm)	品番	価格／本	カラーバリエーション	断面図(mm)
1,900	30	150	GL7711-□	¥ 10,000	WH NP PL LB CP DK LC BN DE 受10 DO U	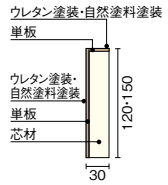
2,900	30	150	GL7712-□	¥ 20,000	WH NP PL LB CP DK LC BN DE 受10 DO U	
1,900	30	120	GL7721-□	¥ 10,500	WH NP PL LB CP DK LC BN DE	
2,900	30	120	GL7722-□	¥ 21,000	WH NP PL LB CP DK LC BN DE	

式台

長さ(mm)	幅(mm)	高さ(mm)	品番	価格／本	カラーバリエーション	断面図(mm)
1,950	50	360	CL7731-□	受10 ¥ 30,600	WH NP PL LB CP DK LC BN DE DO	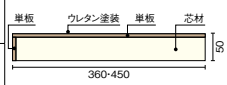
2,950	50	360	CL7732-□	受10 ¥ 58,400	WH NP PL LB CP DK LC BN DE DO	
1,950	50	450	CL7741-□	受10 ¥ 38,400	WH NP PL LB CP DK LC BN DE DO	
2,950	50	450	CL7742-□	受10 ¥ 73,600	WH NP PL LB CP DK LC BN DE DO	

上り框 リフォームタイプ

長さ(mm)	幅(mm)	高さ(mm)	品番	価格／本	カラーバリエーション	断面図(mm)
1,900	90	165	AJ7723-□	¥ 16,800	WH NP PL LB CP DK LC BN DE	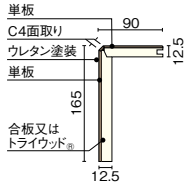
2,900	90	165	AJ7724-□	¥ 25,700	WH NP PL LB CP DK LC BN DE	

Information　発注、施工にあたって、以下の点をご確認ください。

- ●上り框の芯材は資材の都合により変更することがあります。表面単板は資材の都合により変更・ジョイントすることがあります。ご了承ください。
- ●天然杢のため矩手に使用される場合は弊社営業所まで色合わせ発注を依頼してください。

受注生産品のマークについて　受□のマークが付いている商品は受注生産品となります。マーク内の数字は受注後に生産拠点の最寄りの物流を出荷するまでの日数です。現場までは更に数日の輸送期間を見てください。受□マークの無い品番については基本在庫商品ですが、欠品時は受3となります。詳細については**P.6**をご覧ください。

玄関廻り部材

カラー選択 品番の□にカラー記号をお入れください。

B クリア塗装　U 自然塗料塗装

F☆☆☆☆　4VOC基準適合（木質建材）　低VOC

サクラ（カバノキ）

対応床材

- コンビットサクラ（カバノキ）ソリッド（ユニタイプ）→（P.74）
- コンビットモノ4尺タイプ サクラ（カバノキ）→（P.84）
- コンビットグラード プラス152 サクラ（カバノキ）→（P.89）
- コンビットグラード プラス101 サクラ（カバノキ）→（P.91）
- コンビットグラードアドバンス101 サクラ（カバノキ）→（P.93）

上り框

長さ(mm)	幅(mm)	高さ(mm)	品番	価格／本	カラーバリエーション	断面図(mm)
1,950	90	150	AL0414-□	￥ 23,500	B / U	
2,950			AL0415-□	￥ 53,200	B / U	
1,950	75	120	AL0423-B	￥ 19,300	B	
2,950			AL0424-B	￥ 40,100	B	

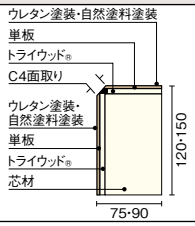

玄関巾木

長さ(mm)	幅(mm)	高さ(mm)	品番	価格／本	カラーバリエーション	断面図(mm)
1,900	30	150	GL0411-□	￥ 13,900	B / U	
2,900			GL0412-□	￥ 27,900	B / U	
1,900		120	GL0421-B	受5 ￥ 12,100	B	
2,900			GL0422-B	受5 ￥ 27,300	B	

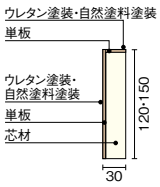

式台

長さ(mm)	幅(mm)	高さ(mm)	品番	価格／本	カラーバリエーション	断面図(mm)
1,950	360	50	CL0431-B	受10 ￥ 36,600	B	
2,950			CL0432-B	受10 ￥ 69,900	B	
1,950	450		CL0441-B	受10 ￥ 46,100	B	
2,950			CL0442-B	受10 ￥ 88,400	B	

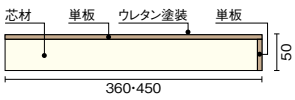

上り框 リフォームタイプ

長さ(mm)	幅(mm)	高さ(mm)	品番	価格／本	カラーバリエーション	断面図(mm)
1,900	90	165	AJ0423-B	受10 ￥ 17,400	B	
2,900			AJ0424-B	受10 ￥ 26,800	B	

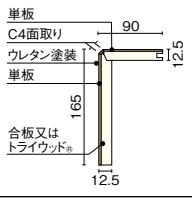

床材との色差について

木を使用しているため、床材と玄関廻り部材で色の差がある場合がございます。予めご了承ください。



●床材：コンビット®サクラ（カバノキ）ソリッド（ユニタイプ）クリア塗装（白）
●上り框：サクラ（カバノキ）クリア塗装



●床材：コンビット®サクラ（カバノキ）ソリッド（ユニタイプ）クリア塗装（赤白）
●上り框：サクラ（カバノキ）クリア塗装

●床材：コンビット®サクラ（カバノキ）ソリッド（ユニタイプ）自然塗料塗装（赤白）
●上り框：サクラ（カバノキ）自然塗料塗装

●床材：コンビットモノ®4尺タイプ　サクラ（カバノキ）
●上り框：サクラ（カバノキ）クリア塗装

見積書・プレゼンボード作成　ラクラクWEB見積　検索　▶P.7

●表示価格は税抜き価格です。●表示価格には工事費は含まれておりません。
●印刷のため実物と多少、色・柄が異なることがあります。面材サンプルなどでお確かめください。

ウォールナット／ブラックチェリー／ハードメープル

対応床材

- コンビットモノ4尺タイプ ウォールナット→(P.84)
- コンビットグラード プラス152 ウォールナット→(P.88)
- コンビットグラード プラス101 ウォールナット→(P.90)
- コンビットゴージャスエフロ ウォールナット→(P.99)
- コンビットグラードアドバンス ウォールナット→(P.92)

上り框

長さ(mm)	幅(mm)	高さ(mm)	品番 ウォールナット	品番 ブラックチェリー	品番 ハードメープル	価格／本
1,950	90	150	AL0714-B	AL0614-B	AL0214-B	￥ 27,700
2,950	90	150	AL0715-B	AL0615-B	AL0215-B	￥ 57,900
1,950	75	120	AL0723-B	AL0623-B	AL0223-B	￥ 24,400
2,950	75	120	AL0724-B	AL0624-B	AL0224-B	￥ 49,600

断面図(mm)

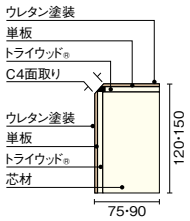

玄関巾木

長さ(mm)	幅(mm)	高さ(mm)	品番 ウォールナット	品番 ブラックチェリー	品番 ハードメープル	価格／本
1,900	30	150	GL0711-B	GL0611-B	GL0211-B	￥ 16,200
2,900	30	150	GL0712-B	GL0612-B	GL0212-B	￥ 32,600
1,900	30	120	GL0721-B	GL0621-B	GL0221-B	受5 ￥ 14,400
2,900	30	120	GL0722-B	GL0622-B	GL0222-B	受5 ￥ 29,400

断面図(mm)

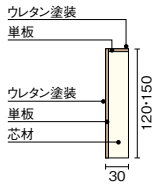

上り框 リフォームタイプ

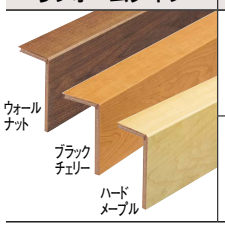

長さ(mm)	幅(mm)	高さ(mm)	品番 ウォールナット	品番 ブラックチェリー	品番 ハードメープル	価格／本
1,900	90	165	AJ0723-B	AJ0623-B	AJ0223-B	受5 ￥ 21,600
2,900	90	165	AJ0724-B	AJ0624-B	AJ0224-B	受5 ￥ 41,100

断面図(mm)

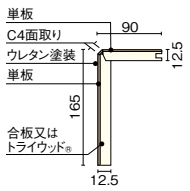

●バリアフリー推奨納まり図

玄関の上り框の高さは180mm以下とする。ただし、やむを得ず180mmを越える場合は、式台を設置し式台の各段の高さを180mm以下とする(住宅性能表示制度「高齢者等への配慮に関すること」の等級4・5)。

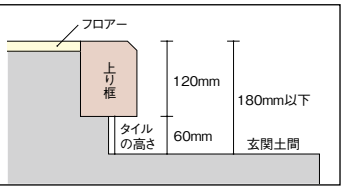

上り框は、安全性と意匠性を高めた大面取り仕様です。



■施工手順



玄関巾木を使用の際には、面取りの厚み分だけ上り框を欠き込んでください。

床材との色差について

木を使用しているため、床材と玄関廻り部材で色の差がある場合がございます。予めご了承ください。



●床材:コンビットモノ®4尺タイプ ウォールナット
●上り框:ウォールナット

●床材:コンビットモノ®4尺タイプ ブラックチェリー
●上り框:ブラックチェリー

●床材:コンビットモノ®4尺タイプ ハードメープル
●上り框:ハードメープル

Information　発注、施工にあたって、以下の点をご確認ください。

- ●上り框の芯材は資材の都合により変更することがあります。表面単板は資材の都合により変更・ジョイントすることがあります。ご了承ください。
- ●天然杢のため矩手に使用される場合は弊社営業所まで色合わせ発注を依頼してください。

受注生産品のマークについて

受○のマークが付いている商品は受注生産品となります。マーク内の数字は受注後に生産拠点の最寄りの物流を出荷するまでの日数です。現場までは更に数日の輸送期間を見てください。受○マークの無い品番については基本在庫商品ですが、欠品時は受3となります。詳細については**P.6**をご覧ください。

玄関廻り部材

ReNEW
上り框チークの面取りがC1.2→C4に変更となり、品番が変更となりました。

F☆☆☆☆ | 4VOC基準適合(木質建材) | 低VOC

チーク

対応床材

- コンビットモノ 4尺タイプ チーク→(P.85)
- コンビットグラード プラス152 チーク→(P.89)
- コンビットグラード プラス101 チーク→(P.91)
- コンビットグラード アドバンス101 チーク→(P.93)
- コンビットゴージャス エフロ チーク→(P.99)

床材との色差について

木を使用しているため、床材と玄関廻り部材で色の差がある場合がございます。予めご了承ください。



●床材:コンビットモノ®4尺タイプ チーク
●上り框:チーク

ReNEW 上り框

長さ(mm)	幅(mm)	高さ(mm)	品番	価格／本
1,950	90	150	AL0814-B	￥ 46,900
2,950			AL0815-B	￥ 78,600

断面図(mm)

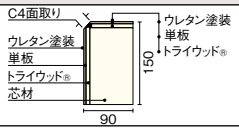

玄関巾木

長さ(mm)	幅(mm)	高さ(mm)	品番	価格／本
1,900	30	150	GL0811-B	￥ 21,100
2,900			GL0812-B	￥ 42,700

断面図(mm)

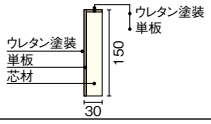

セン

対応床材 コンビットグラードアドバンス101 アッシュ→(P.93)

上り框

長さ(mm)	幅(mm)	高さ(mm)	品番	価格／本
1,950	90	150	AL2414-B	￥ 28,100
2,950			AL2415-B	￥ 56,300

断面図(mm)

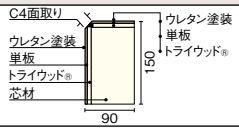

玄関巾木

長さ(mm)	幅(mm)	高さ(mm)	品番	価格／本
1,900	30	150	GL2411-B	￥ 12,300
2,900			GL2412-B	￥ 24,500

断面図(mm)

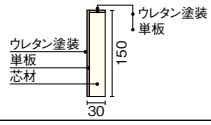

式台

長さ(mm)	幅(mm)	高さ(mm)	品番	価格／本
1,950	360	50	CL2431-B	受10 ￥ 39,000
2,950			CL2432-B	受10 ￥ 68,100
1,950	450		CL2441-B	受10 ￥ 50,600
2,950			CL2442-B	受10 ￥ 88,700

断面図(mm)

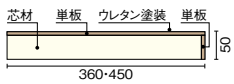

Information 発注、施工にあたって、以下の点をご確認ください。

●上り框の芯材は資材の都合により変更することがあります。表面単板は資材の都合により変更・ジョイントすることがあります。ご了承ください。
●天然杢のため矩手に使用される場合は弊社営業所まで色合わせ発注を依頼してください。

●バリアフリー推奨納まり図

玄関の上り框の高さは180mm以下とする。ただし、やむを得ず180mmを越える場合は、式台を設置し式台の各段の高さを180mm以下とする(住宅性能表示制度「高齢者等への配慮に関すること」の等級4・5)。

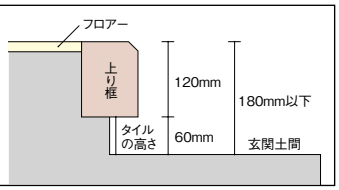

上り框は、安全性と意匠性を高めた大面取り仕様です。

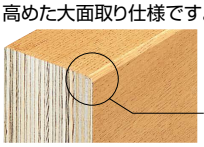

■施工手順



玄関巾木を使用の際には、面取りの厚み分だけ上り框を欠き込んでください。

見積書・プレゼンボード作成 ラクラクWEB見積 検索 ▶P.7

●表示価格は税抜き価格です。●表示価格には工事費は含まれておりません。
●印刷のため実物と多少、色・柄が異なることがあります。面材サンプルなどでお確かめください。

カラー記号選択　品番の□にカラー記号をお入れください。

W	Q	B	A	LC	BN
グランナット®	グランチーク®	グランチェリー®	無塗装	ライトクリア色	ブラウン色

グランナット® ／グランチーク® ／グランチェリー®

対応床材　コンビットモノ4尺タイプ→(P.85)　コンビットグラードプラス101→(P.91)

上り框

長さ(mm)	幅(mm)	高さ(mm)	品番	価格／本	カラーバリエーション
1,950	90	150	AL0514-□	￥ 19,300	W Q B
2,950			AL0515-□	￥ 40,100	W Q B
1,950	75	120	AL0523-□	受5 ￥ 17,400	W Q B
2,950			AL0524-□	受5 ￥ 36,100	W Q B

断面図(mm)

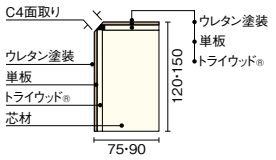

玄関巾木

長さ(mm)	幅(mm)	高さ(mm)	品番	価格／本	カラーバリエーション
1,900	30	150	GL0511-□	￥ 10,100	W Q B
2,900			GL0512-□	￥ 22,800	W Q B
1,900	30	120	GL0521-□	受5 ￥ 9,000	W Q B
2,900			GL0522-□	受5 ￥ 20,500	W Q B

断面図(mm)

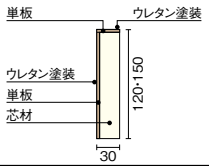

式台

長さ(mm)	幅(mm)	高さ(mm)	品番	価格／本	カラーバリエーション
1,950	360	50	CL0531-□	受10 ￥ 30,600	W Q B
2,950			CL0532-□	受10 ￥ 58,400	W Q B
1,950	450	50	CL0541-□	受10 ￥ 38,400	W Q B
2,950			CL0542-□	受10 ￥ 73,600	W Q B

断面図(mm)

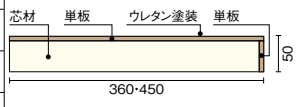

上り框リフォームタイプ

長さ(mm)	幅(mm)	高さ(mm)	品番	価格／本	カラーバリエーション
1,900	90	165	AJ0523-□	受5 ￥ 15,400	W Q B
2,900			AJ0524-□	受5 ￥ 32,100	W Q B

断面図(mm)

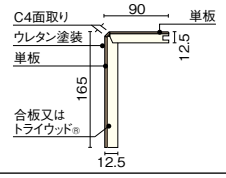

オークSタイプ

対応床材

コンビットオークソリッド(ユニタイプ)→(P.73)	コンビットレッドオークソリッド(ユニタイプ)→(P.75)	コンビットモノ4尺タイプオーク(柾)→(P.84)	コンビットゴージャスエフロオーク→(P.99)	コンビットグラードプラス152 オーク→(P.89) プラス101 オーク→(P.91)
コンビットグラードアドバンス101 オーク→(P.93)	コンビットニューアドバンス101→(P.104)、V152→(P.106)、75→(P.108)	コンビットエコヴェルデ→(P.110)	コンビットストライプ152→(P.112)	コンビットストライプ75S→(P.114)

上り框

	長さ(mm)	幅(mm)	高さ(mm)	品番	価格／本 無塗装		価格／本 塗装	
S右タイプ 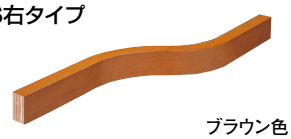 ブラウン色	1,950	90	150	AL3411-SR-□	受14 ¥127,800	A	受14 ¥143,500	LC BN
	2950			AL3412-SR-□	受14 ¥302,800	A	受14 ¥318,600	LC BN
S左タイプ  ブラウン色	1,950	90	150	AL3411-SL-□	受14 ¥127,800	A	受14 ¥143,500	LC BN
	2950			AL3412-SL-□	受14 ¥302,800	A	受14 ¥318,600	LC BN

●仕様図(mm)

S右タイプ平面図

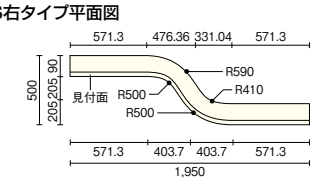

S左タイプ平面図

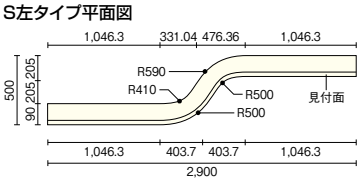

断面図

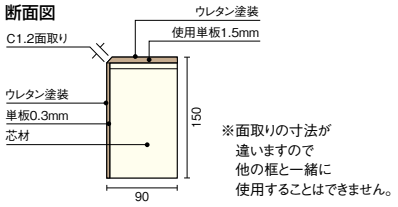

※面取りの寸法が違いますので他の框と一緒に使用することはできません。

※特注対応も承ります。弊社営業所へお問い合わせください。図面又はラフ寸法(長さ、外幅、R位置など)を添えてください。(納期1ヶ月)

受注生産品のマークについて　受□のマークが付いている商品は受注生産品となります。マーク内の数字は受注後に生産拠点の最寄りの物流を出荷するまでの日数です。現場までは更に数日の輸送期間を見てください。受□マークの無い品番については基本在庫商品ですが、欠品時は受3となります。詳細については**P.6**をご覧ください。

一般住宅用洋風床材

遮音フローリング

使用床材：グランドフローリング L-45 ハードメープル

マンションに最適な遮音性を備えたフローリング。

マンション暮らしでは、近隣を気にすることなくゆったりと暮らしたいものです。
小さな子どものいる家庭では、走り回る音や物を落とした音など、さまざまな生活音が気になります。
とくに上下階の音が響きやすいマンションにはLL-45※以上の等級の遮音床材が最適です。

※上階の床音が下階でどの程度に聞こえるのかの基準として決められている、音の伝わりにくさの数値をL値またはL等級といい、【遮音等級】を表しています。その後にある数字は、小さいほど遮音性能がよいことを示しています。

■日本建築学会における適用等級とL等級

（　）内は、今後の新しい表示です。

適用等級	特級	1級	2級	3級
遮音性能の水準	遮音性能上、特にすぐれている	遮音性能上、すぐれている	遮音性能上、標準的である	遮音性能上、やや怠る
性能水準の説明	特に高い性能が要求された場合の性能水準	建築学会が推奨する好ましい性能水準	一般的な性能水準	やむを得ない場合に許容される性能水準
対応するL等級（軽量床衝撃音）	LL-40（△LL-5）	LL-45（△LL-4）	LL-50（△LL-3） LL-55（△LL-2）	LL-60（△LL-1）

※新しい表示については右記に記載しています。

スプーンなどを落としたときに発生する、軽くて硬い音のことを【軽量床衝撃音】、子どもが飛び跳ねたときなどに発生する、重くてにぶい音のことを【重量床衝撃音】といいます。固定音にはこの2種類があります。

軽量床衝撃音（LLで表示）

重量床衝撃音（LHで表示）

遮音フローリングは、
軽量衝撃音（LLで表示）を抑えます。

Information　防音床材の性能表示方法が変更になりました。

測定方法が変わり、床衝撃音低減性能に関する表示が変更になりました。

●従来の表示…【推定L（エル）等級】LL-45

JIS A 1440-1に基づく方法で、試験室で測定した条件から実際に使用された現場の下階の空間性能を推定したもの。
［測定条件］スラブ厚150mm、梁区画面積10～15㎡

●新しい表示…【ΔL（デルタ エル）等級】ΔLL（I）※-4等級

※（　）内のIは床材のカテゴリーを示しています。

カテゴリーⅠ	「防音直張りフローリング」など（薄くて柔らかい材料）
カテゴリーⅡ	乾式二重床 発泡プラスチック床 など（変形が平面的に広がる材料）

※標準施工（スラブ厚150mm、梁区画面積10～15㎡程度）における一定条件での製品性能であり、施工現場での性能を保証するものではありません。

見積書・プレゼンボード作成　ラクラクWEB見積　検索　P.7

ラインナップの紹介

無垢ピノアース グランドフローリング L-45 ▶P.130

■浮造り仕上げ

木の素材感を最大限に活かす浮造り仕上げ。木目に豊かな立体感が生まれ、無垢材ならではの上質な素材感と柔らかな感触が得られます。木目を引き立たせることで木の風合いが生まれ、空間に落ち着きと優しさを演出できます。さらにひっかき傷、すり傷にも強くなっています。

■柾目取り＆含水管理

無垢材の反りや伸縮は、木取りによっても異なるため、幅方向の伸縮が少なくて反りにくい柾目取りにしています。また含水管理をし、調湿作用による伸縮が最も少ない状態まで乾燥させています。

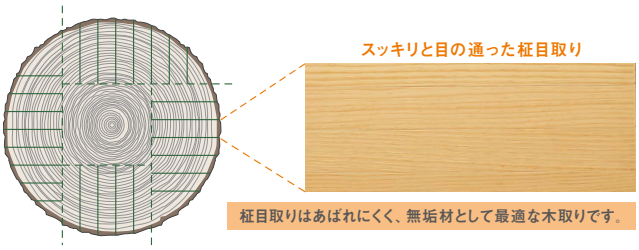

グランドフローリング L-45 ▶P.132

■ひび割れに強い床暖房対応

高い水準による寒熱試験をクリアした床材です。床暖房を施工される部屋におすすめです。

※床暖房の加熱により収縮し、隙間が発生することがあります。
※ホットカーペットを直接長時間にわたりご使用になりますと隙間の発生の原因となりますので、フローリングの間に厚めのカーペットを敷いてください。

■お部屋全体がすっきり広々見える幅広仕様

【グランドフローリング L-45】
ジョイント無しの長尺広幅一枚単板



【一般的なフロアー】
短い単板をジョイントしています。

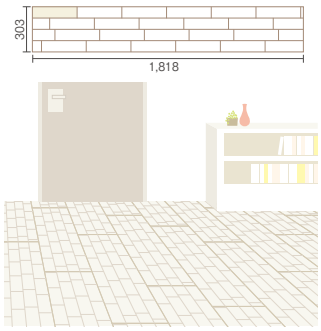

ご理解ください

■木の収縮に伴う現象

木には自然の調湿機能とこれに伴う伸縮性があります。空気中の湿度が高いと湿気を吸収して伸び、乾燥してくると湿気を放出して縮みます。このため、右記のような現象が生じることがあります。木材の特性上、ある程度やむを得ない現象ですので、ご理解下さい。

■反り・突き上げ・目スキ

床材の伸縮に伴い、反りや突き上げ（継ぎ目部分が盛り上がる現象）、目スキ（継ぎ目部分に隙間が出来る現象）が生じることがあります。特に床暖房使用時には目スキが生じやすくなりますが、使用しなくなると徐々に隙間が小さくなります。

■重量物

ピアノや冷蔵庫などの重量物の脚部には小幅の保護板などの緩衝材（インシュレーター）を敷いて重量を分散させましょう。また、移動させる時は、引きずらないようにご注意ください。直接置いたり、引きずって移動すると凹みやキズのもとになります。

■壁際に家具を設置される場合のご注意

壁際に家具等を置かれると前面が沈み込み壁と家具の間の上部にスキマができる場合がございますのでご注意ください。

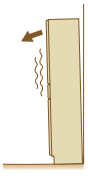

■沈むような感じ

遮音直張り木質フローリングは遮音性能を高めるために、裏側に特殊クッション材を使用しています。歩いた時の柔らかく沈むような感じは遮音性能を得るため、やむを得ない現象です。

■床鳴り

音の程度にも寄りますが、床材の継ぎ目部分がすれて音が発生していることが考えられます。なお、床面での音の発生は、このほかワックスや表面コート剤の塗布、下地条件など別の要因による場合も考えられます。

受注生産品

無垢ピノアース グランドフローリング L-45

浮造り仕上げ
無　垢

F☆☆☆☆　4VOC基準適合（木質建材）　低VOC

集成上り框 ▶P.165　設計施工資料 ▶P.366

抗菌　裏面防虫処理　GCα　GC　とても汚れに強い　汚れに強い　フリーワックス　ひっかき傷に強い　すり傷に強い　キャスターに強い　へこみに強い　車椅子対応　ホットカーペット対応　床暖房対応

※自然塗料塗装には対応しておりません。



※使用床材：無垢ピノアース グランドフローリング L-45（ナチュラル色）

マンションに最適な遮音性能を備えた無垢フローリング。

特に遮音性が要求されるマンションでは、これまで無垢フローリングの採用は難しいものでした。そこで無垢材に遮音材を貼り合わせ、マンションに必要な遮音性能を確保。無垢の素材感を引き出す浮造り仕上げを施し、さらに暮らしの中で付きやすい汚れや傷にも配慮したフローリングです。

■日本建築学会における適用等級と対応するL等級

（　）内は、今後の新しい表示です。

適用等級	特級	1級	2級	3級
遮音性能の水準	遮音性能上、特にすぐれている	遮音性能上、すぐれている	遮音性能上、標準的である	遮音性能上、やや怠る
性能水準の説明	特に高い性能が要求された場合の性能水準	建築学会が推奨する好ましい性能水準	一般的な性能水準	やむを得ない場合に許容される性能水準
対応するL等級（軽量床衝撃音）	LL-40（△LL-5）	LL-45（△LL-4）	LL-50（△LL-3） LL-55（△LL-2）	LL-60（△LL-1）

スプーンなどを落としたときに発生する、軽くて硬い音のことを【軽量床衝撃音】、子どもが飛び跳ねたときなどに発生する、重くてにぶい音のことを【重量床衝撃音】といいます。固定音にはこの2種類があります。

軽量床衝撃音（LLで表示）

重量床衝撃音（LHで表示）

遮音フローリングは、
軽量衝撃音（LLで表示）を抑えます。



■汚れに強い

食品の汚れやクレヨンの落書きなどが落としやすく、染みになりにくいコート仕上げです。

※自然塗料塗装には対応しておりません。

■ひっかき傷に強い

おもちゃや掃除機などによるひっかき傷が目立ちにくくなっています。

※自然塗料塗装には対応しておりません。

■すり傷に強い

スリッパ歩きなどでつく、スリキズなどの摩耗が目立ちにくくなっています。

※自然塗料塗装には対応しておりません。

■仕様

●長さ×幅×厚さ（mm）
910×91×13.0

●梱包入数
42枚／束（≒3.48㎡）1坪入り

無　垢
9.0mm
遮音材4.0mm

●断面図（mm）

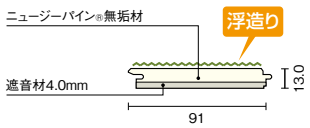

●平面概念図（mm）

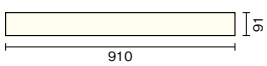

※注：使用単板は記載の厚みを貼っておりますが、仕上がり段階で若干減少している場合があります。
※製品の改良や資材の都合により、商品仕様を変更することがあります。

対応玄関廻り部材

カラー記号選択　品番の□にカラー記号をお入れください。

NL ナチュラル色　HB ハニーブラウン色　DE ディープブラウン色　UH 自然塗料クリア色
WH ホワイト色　MB ミディアムブラウン色

上り框 ピノアース

長さ×幅×厚さ（mm）	品番	価格／本
1,800×90×60	AS3731-□	￥17,000

Option　別売品

ウレタン系樹脂1液型

直張り床材用接着剤

品番	価格／セット	発注単位
ZX0311	￥33,600（￥8,400／袋）	1セット（4袋入）

〈セット内容〉
・くし目ゴテ同梱（4個入り）・ウレタン系樹脂1液類
・20kg／セット（5kg×4パック）・塗布量：350～400g
※1パックで約1㎡の施工が可能です。

●表示価格は税抜き価格です。●表示価格には工事費は含まれておりません。
●印刷のため実物と多少、色・柄が異なることがあります。面材サンプルなどでお確かめください。

無　垢

ニュージーランドの森で丹誠込めて育てたニュージーパイン®の無垢一枚物を使用。無垢材が持つ優しさを住空間にお届けします。

浮造り仕上げ

木目を立体的に浮き立たせた「浮造り仕上げ」。素足に心地よく、無垢のぬくもりと美しさをより一層お楽しみいただけます。

ナチュラル色

NL

ホワイト色

WH

ハニーブラウン色

HB

ミディアムブラウン色

MB

ディープブラウン色

DE

自然塗料クリア色

UH

品番	価格／束　1坪入り
FJ9532-K-□	受10 ¥ 38,700 ㎡単価 ¥ 11,130

品番の□にカラー記号をお入れください。

⚠ 特に遵守して頂きたい施工上の注意事項

下地の凸凹の影響を受けやすく、実が折れる、
無垢の柾目に沿って割れる等の不具合が発生する場合があります。

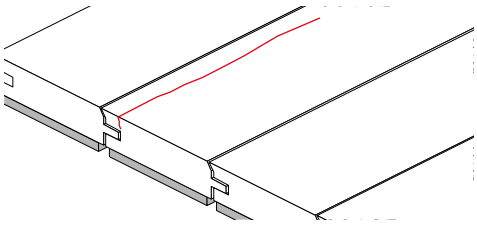

1 下地の確認

不陸は1m間隔で3㎜以内及び段差は必ず3㎜以内に!

⚠ 不陸や段差が3㎜以上の場合

✕ メス実の上アゴでの割れが生じるおそれがあります。

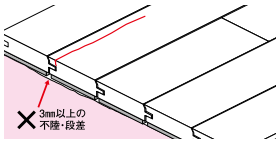

2 接着剤の塗布

指定の接着剤を必ず使用

⚠ 指定以外の接着剤を使用した場合
（根太ボンド・カートリッジタイプ）

✕ 不陸、段差ができ、実折れや割れの原因となります。

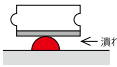

※粘度が高く、床材を上から押し付けて施工しても接着剤があまり潰れず「不陸」「段差」になるため。

3 張り施工

壁・敷居・下枠サッシ下などとの間に隙間をつくる

⚠ 隙間なしで張り込んだ場合

✕ 吸湿した際に突き上げが起こり、割れやすくなります。
※木質フローリングは、水分の吸湿乾燥によって伸び縮みするため、3～5㎜の隙間が必要です。

張り始め、張りしまい

たわみ防止材として同梱の際根太を使用

⚠ 際根太を片方のみ入れた場合

✕ 片方のサネの下に負荷がかかり割れやすくなります。

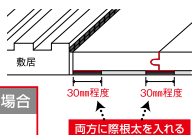

2枚目以降

できるだけずらさずサネを差し込む

⚠ 2枚目以降をずらしすぎた場合

✕ サネ部にノリダマリができて歩行感が硬くなり、割れやすくなる

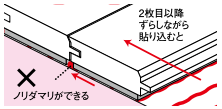

Information　発注、施工にあたって、以下の点をご確認ください。

- ●本製品はモルタル下地専用です。
- ●沈み込みによる割れが発生するため、下地は必ず平滑にしてください。
- ●たわみによる割れが発生するため、クッションフロア、パーティクルボード、MDF等の下地および二重床への使用は避けてください。
- ●遮音性能を高めるために、裏側に特殊クッション材を使用しています。歩いた時の柔らかく沈むような感じは遮音性能を得るため、やむを得ない現象です。
- ●床材の継ぎ目部分がすれて床鳴りがする場合があります。このほかワックスや表面コート剤の塗布、下地条件などにより、音が発生する場合があります。
- ●ピアノや冷蔵庫などの重量物の脚部には小幅の保護板などの緩衝材（インシュレーター）を敷いて重量を分散させてください。また、移動させる時は、引きずらないようにご注意ください。直接置いたり、引きずって移動すると凹みやキズのもとになります。

⚠注意　木の特性についてご理解ください。　詳しくは▶P.57

受注生産品のマークについて

受□のマークが付いている商品は受注生産品となります。マーク内の数字は受注後に生産拠点の最寄りの物流を出荷するまでの日数です。現場までは更に数日の輸送期間を見てください。受□マークの無い品番については基本在庫商品ですが、欠品時は受3となります。詳細についてはP.6をご覧ください。

グランドフローリング L-45

F☆☆☆☆　4VOC基準適合（木質建材）　低VOC

集成上り框 ▶P.165　設計施工資料 ▶P.366

抗菌　裏面防虫処理　GCα　GC　とても汚れに強い　汚れに強い　フリーワックス　ひっかき傷に強い　すり傷に強い　キャスターに強い　へこみに強い　車椅子対応　ホットカーペット対応　床暖房対応

※使用床材：グランドフローリング L-45 サクラ（カバノキ）（ダークブラウン色）

銘木の幅広の一枚単板を贅沢に使用した、高性能な遮音フローリング。

幅の広い145mmの単板を表面に使用。床板1枚ずつが大きく見え、目地の数が減るため、お部屋全体を広くすっきりと感じさせます。マンションに最適な遮音性と、暮らしの中でつきやすい傷や汚れを防ぐ性能を備え、さらに床暖房※にも対応した、高性能なフローリングです。

※床暖房について、詳しくはP.134をご確認ください。

■ひび割れに強い床暖房対応

高い水準による寒熱試験をクリアした床材です。床暖房を施工される部屋におすすめです。

※床暖房の加熱により収縮し、隙間が発生することがあります。
※ホットカーペットを直接長時間にわたりご使用になりますと隙間の発生の原因となりますので、フローリングの間に厚めのカーペットを敷いてください。

■傷付きにくく美しさを長く保つ

表面は、スリッパや掃除機、おもちゃの引きずりなどによるスリキズがつきにくくなっており、フロアーの持つ美しさを長く保ちます。施工時のフロアーの傷付きにも効果的です。

【グランドフローリングL-45】



【一般フロアー】

■お部屋全体がすっきり広々見える幅広仕様

一般的な床材は短い単板をジョイントして使います。「グランドフローリングL-45」は広幅一枚単板を贅沢に使用しているので、空間を広く見せることができます。

【グランドフローリングL-45】
ジョイント無しの長尺広幅一枚単板



【一般フロアー】
短い単板をジョイントしています。

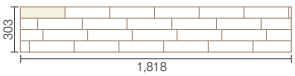

■仕様

●長さ×幅×厚さ（mm）
900×145×13.0

●梱包入数
24枚／束（≒3.13㎡）1坪入

●断面図（mm）

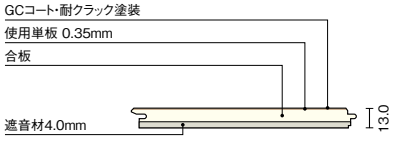

●平面概念図（mm）

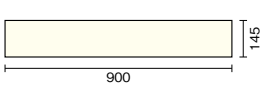

※注：使用単板は記載の厚みを貼っておりますが、仕上がり段階で若干減少している場合があります。
※製品の改良や資材の都合により、商品仕様を変更することがあります。

Option 別売品

ウレタン系樹脂1液型

直張り床材用接着剤

品番	価格／セット	発注単位
ZX0211	￥32,400（￥16,200／缶）	1セット（2缶入）

〈セット内容〉
・20kg／セット（10kg×2缶）・塗布量:400～500g

※1缶で約15㎡の施工が可能です。

●表示価格は税抜き価格です。●表示価格には工事費は含まれておりません。
●印刷のため実物と多少、色・柄が異なることがあります。面材サンプルなどでお確かめください。

ウォールナット

品番	価格／束　1坪入り
FJ1607-B	¥ 34,100 ㎡単価 ¥ 10,890

ブラックチェリー

品番	価格／束　1坪入り
FJ1623-B	¥ 34,100 ㎡単価 ¥ 10,890

ハードメープル

品番	価格／束　1坪入り
FJ1602-B	¥ 34,100 ㎡単価 ¥ 10,890

サクラ（カバノキ）

クリア塗装 B

ホワイト色 WH

ペール色 PL

ライトブラウン色 LB

ダークブラウン色 DK

ディープブラウン色 DE



品番	価格／束　1坪入り
FJ1603-□	¥ 31,900 ㎡単価 ¥ 10,190

品番の□にカラー記号をお入れください。

Information　発注、施工にあたって、以下の点をご確認ください。

●本製品はモルタル下地専用です。
●沈み込みによる割れが発生するため、下地は必ず平滑にしてください。
●たわみによる割れが発生するため、クッションフロア、パーティクルボード、MDF等の下地および二重床への使用は避けてください。
●遮音性能を高めるために、裏側に特殊クッション材を使用しています。歩いた時の柔らかく沈むような感じは遮音性能を得るため、やむを得ない現象です。
●床材の継ぎ目部分がすれて床鳴りがする場合があります。このほかワックスや表面コート剤の塗布、下地条件などにより、音が発生する場合があります。
●ピアノや冷蔵庫などの重量物の脚部には小幅の保護板などの緩衝材（インシュレーター）を敷いて重量を分散させてください。また、移動させる時は、引きずらないようにご注意ください。直接置いたり、引きずって移動すると凹みやキズのもとになります。

⚠注意　木の特性についてご理解ください。　詳しくは▶P.81

⚠注意　床暖房の施工の際はご注意ください。　詳しくは▶P.134

●木には自然の調湿機能とこれに伴う伸縮性があります。床材の伸縮に伴い、反りや突き上げ（継ぎ目部分が盛り上がる現象）、目スキ（継ぎ目部分に隙間が出来る現象）が生じることがあります。特に床暖房使用時には目スキが生じやすくなりますが、使用しなくなると徐々に隙間が小さくなります。

受注生産品のマークについて　受□のマークが付いている商品は受注生産品となります。マーク内の数字は受注後に生産拠点の最寄りの物流を出荷するまでの日数です。現場までは更に数日の輸送期間を見てください。受□マークの無い品番については基本在庫商品ですが、欠品時は受3となります。詳細についてはP.6をご覧ください。

床暖房対応フローリング

トップクラスの床暖房対応床材

床暖房対応の床材は、毎日の激しい加熱の繰り返しによって表面にクラック（割れ）等が起きてしまうことがあります。ウッドワンの床暖房対応床材は、基材・単板共に、寸法安定の為の処理と耐熱塗装を施し、耐クラック性能については、全品寒熱繰り返しB試験10サイクルという厳しい基準をクリアした商品作りを行っています。製品はF☆☆☆☆です。

温水式・電気式いずれのタイプにも適しています。

床暖房には、パネルに発熱体を組み込んだ“電気式”と、パイプ内に温水を流し暖房する“温水式”の2種類があります。ウッドワンの床暖房対応床材は、温水式・電気式いずれのタイプにも、組み合わせにより対応が可能です。床暖房システムと適合床材一覧をご参照ください。

ウッドワンでは、独自の高い基準で寒熱繰り返しB試験をクリアした製品を床暖房対応床材としてお届けしています。

熱や寒さへの耐久性が求められる床暖房対応床材の品質を高めるために、ウッドワンでは高い基準値で寒熱繰り返しB試験をクリアしたものだけを製品としています。寒熱繰り返しB試験を10サイクルクリアしたものを床暖房対応としてお届けしています。

JAS規格 寒熱繰り返しB試験

80℃の室内で2時間、引き続き-20℃の室内で2時間。それを2回繰り返すことを1サイクルとして、床材の表面にヒビや割れが発生しないかを検査する試験です。

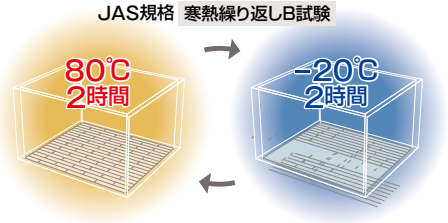

床暖房施工時の留意ポイント

(1) フロアーの短辺部のサネ接続は小根太上になるようにフロアーを割りつけてください。
釘打ちは接着剤付きフロアー用ステープル（足長38mm以上）を使用してください。

1×6尺フロアーの場合

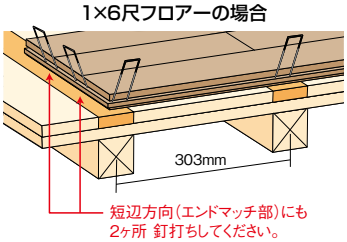

短辺が303mm未満のフロアーの場合

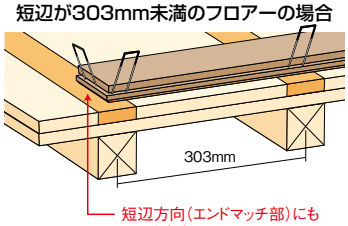

(2) 接着剤カートリッジノズル1口タイプの場合、短辺接続部分には両方のフロアー裏面に充分付着するように2列に塗布してください。

(3) フロアー短辺オスザネ下部への接着剤塗布を確実におこなってください。

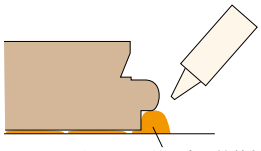

接着剤を使用しなかったり、塗布量が少ないと拘束力がなく、隙間が発生する原因となります。(接着剤の太さ約8mm／本が目安。塗布量約150g／㎡)

見積書・プレゼンボード作成 ラクラクWEB見積 検索 ▶P.7

●表示価格は税抜き価格です。●表示価格には工事費は含まれておりません。
●印刷のため実物と多少、色・柄が異なることがあります。面材サンプルなどでお確かめください。

床暖房対応フローリング

F☆☆☆☆ 4VOC基準適合（木質建材） 低VOC

複合フローリング《床暖房用》

設計施工資料 ▶P.358

抗菌 裏面防虫処理 汚れに強い フリーワックス ひっかき傷に強い すり傷に強い ホットカーペット対応 床暖房対応

公共物件等で、合法証明書が必要な場合には、発注の前に最寄りの営業所までお問い合わせください。

ナラ

中厚貼 使用単板 0.6mm　根太工法用　GC



使用床材：複合フローリング　床暖房用ナラ

クリア塗装

品番	価格／束　0.5 坪入り
FG1410-B	受10 ￥ 17,600 ㎡単価 ￥ 10,630

使用単板厚は0.6mmです。使用場所にご注意ください。

■仕様

●長さ×幅×厚さ（mm）：910×91×12.0

●梱包入数：20枚／束（≒1.66㎡）0.5坪入



●断面図（mm）

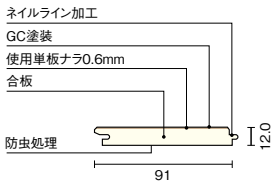

●平面概念図（mm）

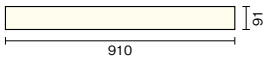

※注：使用単板は記載の厚みを貼っておりますが、
仕上がり段階で若干減少している場合があります。
※製品の改良や資材の都合により、商品仕様を変更することがあります。

サクラ（カバノキ）

厚貼 使用単板 2.0mm　捨て張り工法用　GCα　キャスターに強い　車椅子対応



使用床材：複合フローリング《床暖房用》サクラ（カバノキ）

クリア塗装

品番	価格／束　0.5 坪入り
FG2410-B	受10 ￥ 21,900 ㎡単価 ￥ 13,230

特注色対応品　200㎡以上より、特注色の生産をうけたまわっております。
弊社営業所までお問い合わせください。[納期：1カ月]

■仕様

●長さ×幅×厚さ（mm）：910×91×12.0

●梱包入数：20枚／束（≒1.66㎡）0.5坪入

●断面図（mm）

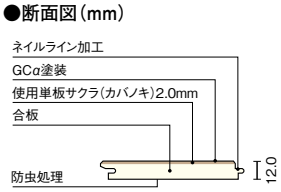

●平面概念図（mm）



※注：使用単板は記載の厚みを貼っておりますが、
仕上がり段階で若干減少している場合があります。
※製品の改良や資材の都合により、商品仕様を変更することがあります。

Information　発注、施工にあたって、以下の点をご確認ください。

●床暖房用床材は加熱により収縮し、隙間が発生することがありますのでご了承ください。
●パネルに悪影響を与える原因となりますので接着剤は必ず当社推奨の接着剤をご使用ください。
●施工の際はつぎ目が根太上にくるようにしてください。
●床暖房対応床材におきましても長年の使用環境により軽微な割れが発生することがありますので、ご理解いただきますようお願い致します。

Option　別売品

ウレタン一液
湿気硬化型
1本で約2坪分の施工が可能です。

捨て張り／根太工法用接着剤（床暖房・非床暖房共用）

品番	価格／本	発注単位
ZX0223	￥3,200	1本

〈セット内容〉・760ml（約1kg）/本 ・塗布量：約150g/㎡
※カートリッジタイプ（カートリッジガンが必要です）

受注生産品のマークについて　受□のマークが付いている商品は受注生産品となります。マーク内の数字は受注後に生産拠点の最寄りの物流を出荷するまでの日数です。現場までは更に数日の輸送期間を見てください。受□マークの無い品番については基本在庫商品ですが、欠品時は受3となります。詳細については**P.6**をご覧ください。

床暖房対応フローリング

F☆☆☆☆　4VOC基準適合(木質建材)　低VOC

グランドフローリング《床暖房用》

設計施工資料 ▶P.366

抗菌　汚れに強い　フリーワックス　ひっかき傷に強い　すり傷に強い　ホットカーペット対応　床暖房対応

公共物件等で、合法証明書が必要な場合には、発注の前に最寄りの営業所までお問い合わせください。

GC GC GC GC

ReNEW ナラ

※幅が75mm⇒91mmに変更となりました。　中厚貼 使用単板 0.6mm　直張り接着工法用(クギ打ち不可)

使用床材:グランドフローリング　床暖房用ナラ

使用単板厚は0.6mmです。使用場所にご注意ください。

クリア塗装

品番	価格／束　1坪入り
FJ4162-B	受10 ￥ 33,600 ㎡単価￥ 10,260

特注色対応品　200㎡以上より、特注色の生産をうけたまわっております。弊社営業所までお問い合わせください。[納期:1カ月]

■仕様

●長さ×幅×厚さ(mm):900×91×12.0

●梱包入数:40枚／束(≒3.28㎡)1坪

●断面図(mm)

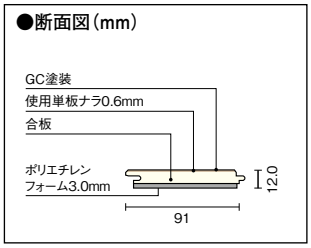

●平面概念図(mm)



※注:使用単板は記載の厚みを貼っておりますが、仕上がり段階で若干減少している場合があります。
※製品の改良や資材の都合により、商品仕様を変更することがあります。

GC GC GC GC GC GCα

サクラ(カバノキ)

厚　貼 使用単板 2.0mm　直張り接着工法用(クギ打ち不可)

使用床材:グランドフローリング　床暖房用サクラ(カバノキ)

クリア塗装

	品番	価格／束　1坪入り
76mm幅	FJ5161-B	受10 ￥ 38,300 ㎡単価 ￥ 11,540
91mm幅	FJ5151-B	受10 ￥ 38,300 ㎡単価 ￥ 11,570

特注色対応品　200㎡以上より、特注色の生産をうけたまわっております。弊社営業所までお問い合わせください。[納期:1カ月]

■仕様

●長さ×幅×厚さ(mm):910×76・91×12.0

●76mm幅 梱包入数:48枚／束(≒3.32㎡)1坪入

●91mm幅 梱包入数:40枚／束(≒3.31㎡)1坪入

●断面図(mm)

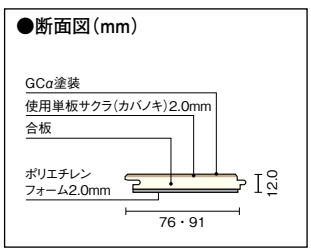

●平面概念図(mm)



※注:使用単板は記載の厚みを貼っておりますが、仕上がり段階で若干減少している場合があります。
※製品の改良や資材の都合により、商品仕様を変更することがあります。

Information　発注、施工にあたって、以下の点をご確認ください。

●床暖房用床材は加熱により収縮し、隙間が発生することがありますのでご了承ください。
●パネルに悪影響を与える原因となりますので接着剤は必ず当社推奨の接着剤をご使用ください。
●文教施設…学校の教室、廊下、図書館、遊戯室、養護室、集会場、体育館でご使用になれます。大型観覧席を移動させる多目的のホールや病院や福祉施設など大型の配膳台車等をご使用の場合、へこみや割れが発生するため、合板や鋼板などで保護してご使用ください。
●床暖房対応床材におきましても長年の使用環境により軽微な割れが発生することがありますので、ご理解いただきますようお願い致します。

Option　別売品

ウレタン系樹脂1液型

直張り床材用接着剤

品番	価格／セット	発注単位
ZX0211	￥ 32,400 (￥ 16,200 ／缶)	1セット (2缶入)

〈セット内容〉・20kg／セット(10kg×2缶)・塗布量:400~500g
※1缶で約15㎡の施工が可能です。

●表示価格は税抜き価格です。●表示価格には工事費は含まれておりません。
●印刷のため実物と多少、色・柄が異なることがあります。面材サンプルなどでお確かめください。

床暖房対応フローリングのご紹介

無垢フローリング

無垢フローリング
ピノアース

▶ P.64

銘木フローリング

コンビットモノ®
4尺タイプ

▶ P.84

NEW
コンビットグラード
プラス 152

▶ P.88

NEW
コンビットグラード
プラス 101

▶ P.90

コンビットグラード
アドバンス®101

▶ P.92

コンビットクラフト®
なぐり

▶ P.97

コンビットゴージャス®
エフロ

▶ P.99

スタンダードフローリング

コンビット
ニューアドバンス®101

▶P.104

コンビット
ニューアドバンス®V152

▶P.106

コンビット
ニューアドバンス®75

▶P.108

コンビットストライプ®
152

▶P.112

コンビットリアージュ®
石目柄

▶P.117

コンビットリアージュ®
152 木質柄

▶P.118

遮音フローリング

グランドフローリング
L-45

▶P.132

受注生産品のマークについて　受○のマークが付いている商品は受注生産品となります。マーク内の数字は受注後に生産拠点の最寄りの物流を出荷するまでの日数です。現場までは更に数日の輸送期間を見てください。受○マークの無い品番については基本在庫商品ですが、欠品時は受3となります。詳細については**P.6**をご覧ください。

床暖房システム適合表

機器メーカー			東京ガス株式会社			東邦ガス株式会社		大阪ガス株式会社					
システム名			東京ガス温水システムヌック			ガス温水床暖房		ガス温水床暖房ヌック					
品　名			温水マット（小根太入り・エコタイプ） 集合二重床 戸建住宅対応	小根太なし温水マット 集合住宅 直張り対応	木質ハードパネル 戸建住宅用	小根太入り温水マット 戸建・二重床対応	小根太なし温水マット	小根太付温水マット 集合二重床用		小根太付温水マット 戸建住宅用		木質ハードパネル	モジュールパネル
品　番			IFM、UFM、LFMタイプ	集合	—	LFM、HFM、UFM、ZFM	LFM、UFMシリーズ	高放熱タイプ	上貼りタイプ	高放熱タイプ	上貼りタイプ	—	—
床　工　法			捨て張り	RC	捨て張り	捨て張り	RC	捨て張り	捨て張り	捨て張り	捨て張り	捨て張り	捨て張り
ウッドワン適合床材	コンビットモノ®4尺タイプ	捨て張り	○	×	○	○	×	○	○	○	○	○	○
	コンビットグラードプラス152 コンビットグラードプラス101	捨て張り	申請予定	×	申請予定	申請予定	×	申請予定	申請予定	申請予定	申請予定	申請予定	申請予定
	コンビットグラードアドバンス®101	捨て張り	申請予定	×	申請予定	申請予定	×	申請予定	申請予定	申請予定	申請予定	申請予定	申請予定
	無垢フローリング ピノアース（床暖房対応）	捨て張り	○	×	○	○	×	○	○	○	○	○	○
	コンビットゴージャス®エフロ	捨て張り	○	×	○	○	×	○	○	○	○	○	○
	コンビットニューアドバンス 101 コンビットニューアドバンス V152 コンビットニューアドバンス®75	捨て張り	申請予定	×	申請予定	申請予定	×	申請予定	申請予定	申請予定	申請予定	申請予定	申請予定
	コンビットストライプ®152	捨て張り	申請予定	×	申請予定	申請予定	×	申請予定	申請予定	申請予定	申請予定	申請予定	申請予定
	コンビットリアージュ®152 木質柄	捨て張り	申請予定	×	申請予定	申請予定	×	申請予定	申請予定	申請予定	申請予定	申請予定	申請予定
	コンビットリアージュ®石目柄	根太	申請予定	×	申請予定	申請予定	×	申請予定	申請予定	申請予定	申請予定	申請予定	申請予定
	グランドフローリング L-45	直張り接着	×	申請予定	×	×	申請予定	×	×	×	×	×	×
	複合フローリング（床暖房対応）	根太	○	×	○	○	×	○	○	○	○	○	○
	グランドフローリング（床暖房対応）	直張り接着	×	○	×	×	○	×	×	×	×	×	×

2015 年 3 月末時点の内容になります。

床暖房施工の際は、必ず当社指定の接着剤・釘を使用して施工してください。接着剤・釘の施工ができない床暖房は使用しないでください。（詳しくは床暖房メーカーにお問い合わせください。）

床暖房システム パネル施工例

ハードパネルタイプ

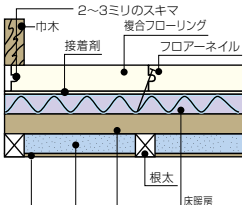



根太間設置タイプ

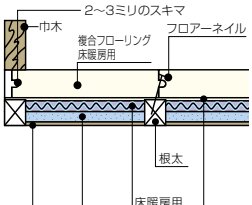

小根太入温水マット（硬質）タイプ

〈根太工法〉

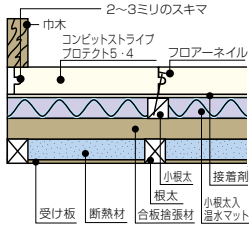



〈直張り工法〉

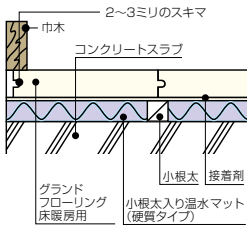

Information　発注、施工にあたって、以下の点をご確認ください。

- ●表に記載されていない床暖房システムの場合は、床暖房メーカーもしくは当社までお問い合せください。
- ●床材の施工にあたっては、表に指定の専用接着剤をご使用ください。
- ●床暖房放熱器の施工に関しては、各放熱器の施工要領に従ってください。
- ●床暖房用フローリングは耐熱樹脂塗装をしており、他の床材と仕上がり感が異なりますので、他の床材との併用施工はできません。
- ●床暖房施工後、養生期間中（接着剤が硬化するまで：約1週間以上）は、あけて床暖房の試運転を行ってください。

●表示価格は税抜き価格です。●表示価格には工事費は含まれておりません。
●印刷のため実物と多少、色・柄が異なることがあります。面材サンプルなどでお確かめください。

床材施工用接着剤

施工用接着剤		捨て張り/根太工法用接着剤（床暖房・非床暖房共用）	直張り工法用
ウレタン系1液型接着剤	ウッドワン専用接着剤	ZX0223 価格／セット：￥3,200　発注単位：1本	ZX0211 価格／セット：￥32,400（￥16,200／缶）　発注単位：1セット（2缶入）
	大鹿振興（株）	—	セレクティーUR-145
	コニシ（株）	ボンドKU-928C-X	ボンドKU-928R
	オート科学工業（株）	オートンアドハー8000	—
	横浜ゴム（株）	ECU-193	ECU-193F

受注生産品のマークについて　受□のマークが付いている商品は受注生産品となります。マーク内の数字は受注後に生産拠点の最寄りの物流を出荷するまでの日数です。現場までは更に数日の輸送期間を見てください。受□マークの無い品番については基本在庫商品ですが、欠品時は受3となります。詳細についてはP.6をご覧ください。

一般住宅用和風床材（縁甲板）

フロング®

使用床材：銘木欅尺幅

和の趣や風合いを豊かに暮らしへ取り入れる和風床材。

ウッドワンでは日本の住まいに適した、日本に馴染みの深い銘木を集め、床や玄関廻りなどの和風部材としてお届けしています。

WHF加工

永くお楽しみいただくために、硬度の高いWHF加工を施しています。

WHF加工とは、一般の縁甲板より表面硬度が高く、表面割れも生じにくくなっています。また、従来のWPC床材に比べ、スチレン等のVOCを大幅に低減し健康住宅に適した床材です。

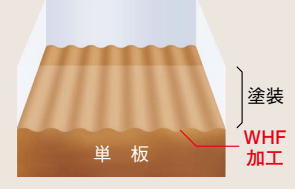

WHF加工

対応商品は
このマークを
ご参照ください。

WHF
WHF加工

※鏡松・銘木欅・古民家（タモ）をのぞく。

見積書・プレゼンボード作成　ラクラクWEB見積　検索　▶P.7

フロング®《松シリーズ》・・・・・P.142

フロング®《桧シリーズ》・・・・・P.146



フロング®《欅シリーズ》・・・・・P.149

フロング®古民家・・・・・・・・・P.152

Information
発注品番と納品品番について

和風床材フロング®は表面単板に天然木を使用していますので、色目（濃色・淡色等）が混ざらないように品番に色目記号をつけて商品を管理しています。
そのため、納品される商品の品番には発注品番に色目記号を加えた「納品品番」が表記されています。

例）発注品番：FH0211SG
　　納品品番：FH0211SG-ED
　　色目記号

〈5寸幅シリーズ〉

幅広な5寸幅タイプの床材も豊富なラインナップ。

和風床材では、銘木の単板を贅沢に使用した5寸幅タイプを、《桧シリーズ》《欅シリーズ》にラインナップ。また、《欅シリーズ》ではより幅広な7.5寸幅タイプや尺幅タイプもご用意しています。
和風床材ならではの長尺に加え、幅を広くとることで空間に、より伸びやかな広がりを感じさせます。和の邸宅にふさわしい高級感とゆとりの雰囲気を演出します。

5寸幅フローリング
144mm

一般的な和風床材
108mm

《桧シリーズ》
WHF吉野桧5寸幅厚貼

P.146

《桧シリーズ》
WHF吉野桧5寸幅

P.147

《欅シリーズ》
銘木欅5寸幅

P.150

受注生産品

フロング®《松シリーズ》

F☆☆☆☆ | 4VOC基準適合（木質建材） | 低VOC

対応玄関廻り部材 ▶P.145

（根太工法用）設計施工資料 ▶P.364

（捨て張り工法用）設計施工資料 ▶P.358

抗菌 | 裏面防虫処理 | GCα | GC | とても汚れに強い | 汚れに強い | フリーワックス | ひっかき傷に強い | すり傷に強い | キャスターに強い | へこみに強い | 車椅子対応 | ホットカーペット対応 | 床暖房対応

使用床材：鏡松　使用玄関廻り部材：松

空間の奥行きと広がりを感じさせる柾目の美しさを活かした長尺フローリング。

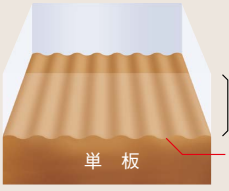

WHF加工

対応商品はこのマークをご参照ください。

WHF
WHF加工

WHFゴールド冠松ワイド（マツ科 米ツガ単板）　根太工法用

WHF
WHF加工

●断面図（mm）

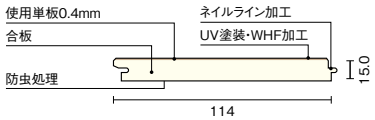

長さ×幅×厚さ（mm）	品番	価格／束	入数／束
3,930×114×15.0	FH0311SG	受7 ￥52,600㎡単価 ￥14,680	8枚（≒3.58㎡）
3,650×114×15.0	FH0312SG	受7 ￥46,900㎡単価 ￥14,090	8枚（≒3.33㎡）

WHFゴールド冠松レギュラー（マツ科 米ツガ単板）　根太工法用

WHF
WHF加工

●断面図（mm）

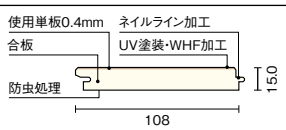

長さ×幅×厚さ（mm）	品番	価格／束	入数／束
3,930×108×15.0	FH1615SG	受7 ￥47,100㎡単価 ￥13,870	8枚（≒3.40㎡）
3,650×108×15.0	FH1612SG	受7 ￥41,800㎡単価 ￥13,260	8枚（≒3.15㎡）

Information　発注、施工にあたって、以下の点をご確認ください。

●天然木仕様のため、木目や色合いに違いがありますので必ず仮並べを行った後施工してください。

※注：使用単板は記載の厚みを貼っておりますが、仕上がり段階で若干減少している場合があります。

Option　別売品

ウレタン一液湿気硬化型

1本で約2坪分の施工が可能です。

捨て張り／根太工法用接着剤（床暖房・非床暖房共用）

品番	価格／本	発注単位
ZX0223	￥3,200	1本

〈セット内容〉
・760ml（約1kg）／本　・塗布量：約150g/㎡

※カートリッジタイプ（カートリッジガンが必要です）

見積書・プレゼンボード作成　ラクラクWEB見積　検索 ▶P.7

●表示価格は税抜き価格です。●表示価格には工事費は含まれておりません。
●印刷のため実物と多少、色・柄が異なることがあります。面材サンプルなどでお確かめください。

NEW WHF旭松ワイド（マツ科 米ツガ単板）

[FSC®認証基材]エコプラスベース® 捨て張り工法用

WHF WHF加工

●断面図（mm）

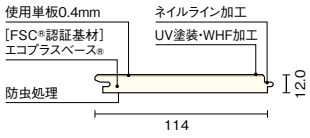

長さ×幅×厚さ(mm)	品番	価格／束	入数／束
3,930×114×12.0	FHD011SG	受7 ￥ 51,600㎡単価 ￥14,400	8枚 (≒3.58㎡)
3,650×114×12.0	FHD012SG	受7 ￥ 45,900㎡単価 ￥13,790	8枚 (≒3.33㎡)
広縁、タンス置場 3,000×114×12.0	FHD016SG	受7 ￥ 35,000㎡単価 ￥12,800	8枚 (≒2.74㎡)

WHF冠松特選（マツ科 米ツガ単板）

[FSC®認証基材]エコプラスベース® 捨て張り工法用

WHF WHF加工

●断面図（mm）

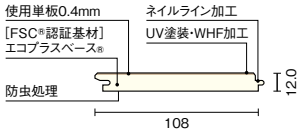

長さ×幅×厚さ(mm)	品番	価格／束	入数／束
3,930×108×12.0	FH1411SG	受7 ￥ 39,600㎡単価 ￥11,670	8枚 (≒3.40㎡)
3,650×108×12.0	FH1412SG	受7 ￥ 35,300㎡単価 ￥11,200	8枚 (≒3.15㎡)
広縁、タンス置場 3,000×108×12.0	FH1416SG	受7 ￥ 30,300㎡単価 ￥10,400	9枚 (≒2.92㎡)
踏み込み床、仏間地板 980×108×12.0	FH1417SG	受7 ￥ 12,900㎡単価 ￥13,540	9枚 (≒0.95㎡)

WHFこえ松（マツ科 米ツガ単板）

[FSC®認証基材]エコプラスベース® 捨て張り工法用

WHF WHF加工

●断面図（mm）

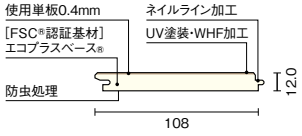

長さ×幅×厚さ(mm)	品番	価格／束	入数／束
3,930×108×12.0	FH0211SG	受7 ￥ 39,600㎡単価 ￥11,670	8枚 (≒3.40㎡)
3,650×108×12.0	FH0212SG	受7 ￥ 35,300㎡単価 ￥11,200	8枚 (≒3.15㎡)
広縁、タンス置場 3,000×108×12.0	FH0216SG	受7 ￥ 30,300㎡単価 ￥10,400	9枚 (≒2.92㎡)
踏み込み床、仏間地板 980×108×12.0	FH0217SG	受7 ￥ 12,900㎡単価 ￥13,540	9枚 (≒0.95㎡)

WHF松柾（マツ科 米マツ単板）

[FSC®認証基材]エコプラスベース® 捨て張り工法用

WHF WHF加工



●断面図（mm）

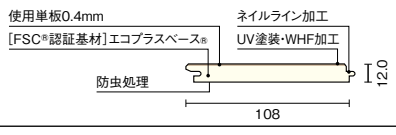

長さ×幅×厚さ(mm)	品番	価格／束	入数／束
3,930×108×12.0	FH2411SG	受7 ￥ 41,000㎡単価 ￥12,080	8枚 (≒3.40㎡)
3,650×108×12.0	FH2412SG	受7 ￥ 36,200㎡単価 ￥11,480	8枚 (≒3.15㎡)

受注生産品のマークについて　受□のマークが付いている商品は受注生産品となります。マーク内の数字は受注後に生産拠点の最寄りの物流を出荷するまでの日数です。現場までは更に数日の輸送期間を見てください。受□マークの無い品番については基本在庫商品ですが、欠品時は受3となります。詳細については**P.6**をご覧ください。

受注生産品

フロング®《松シリーズ》

[FSC®認証基材]エコプラスベース®

F☆☆☆☆ | 4VOC基準適合（木質建材） | 低VOC

対応玄関廻り部材 ▶P.145

（捨て張り工法用）設計施工資料 ▶P.358

抗菌 | 裏面防虫処理 | GCα | GC | とても汚れに強い | 汚れに強い | フリーワックス | ひっかき傷に強い | すり傷に強い | キャスターに強い | へこみに強い | 車椅子対応 | ホットカーペット対応 | 床暖房対応

鏡松（マツ科 米ツガ単板）

※WHF加工は施されておりません [FSC®認証基材]エコプラスベース® 捨て張り工法用

●断面図（mm）

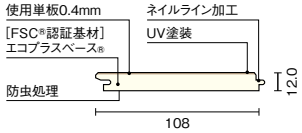

長さ×幅×厚さ（mm）	品番	価格／束	入数／束
3,900×108×12.0	FL0611S	受7 ￥32,800㎡単価 ￥9,740	8枚（≒3.37㎡）
3,650×108×12.0	FL0612S	受7 ￥30,300㎡単価 ￥9,610	8枚（≒3.15㎡）

鏡松 ご使用上の ⚠注意

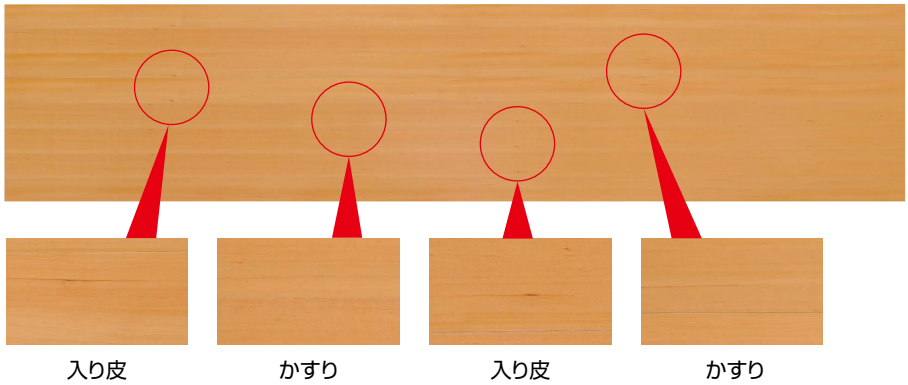

※天然木を使用しておりますので、銘木特有の色合いのバラつき、入り皮・かすりが入ります。ご理解の上、ご使用ください。

木質素材の豊かな個性と表情をお楽しみください。

木は自然の営みから生まれた天然資源です。そのため木目や色合いが一つ一つ違い、塗装の色合いや質感などに差が出ることがありますが、それらの組み合わせにより木の持つ心地よさや安らぎを感じることができます。また、限りある資源を有効に活用するため、多少の節や入り皮などが入ることがあります。表情の豊かな木の特徴としてお楽しみください。

節

樹幹の肥大成長により、その材中に包み込まれた枝の基部を言います。

かすり

節状に色が濃く見える部分。

節かげ

節の周りの組織で、柾目の場合、木目と直交方向に筋が入ったように見える木肌です。

交錯杢理（こうさくもくり）

木繊維の方向性の違いにより、見る方向で異なる木肌の光沢の差。

Information 発注、施工にあたって、以下の点をご確認ください。

●天然木仕様のため、木目や色合いに違いがありますので必ず仮並べを行った後施工してください。
●長さ3,030mm（3,000mm）の製品につきましては弊社営業所へお問い合せください。
※注：使用単板は記載の厚みを貼っておりますが、仕上がり段階で若干減少している場合があります。

●表示価格は税抜き価格です。●表示価格には工事費は含まれておりません。
●印刷のため実物と多少、色・柄が異なることがあります。面材サンプルなどでお確かめください。

玄関廻り部材

WHF松（マツ科 米マツ単板）

WHF加工

上り框



玄関巾木

式台

リフォームタイプ
上り框

180タイプ

	長さ×幅×高さ(mm)	品番	価格／本
上り框	1,950×105×180	AS2221	受5 ￥ 34,100
	2,950×105×180	AS2222	受5 ￥ 67,600
	3,950×105×180	AS2223	受5 ￥116,200
玄関巾木	1,950× 30×180	GS2221	受5 ￥ 12,300
	2,950× 30×180	GS2222	受5 ￥ 24,000

150タイプ

上り框	1,950×105×150	AS2211	￥ 24,500
	2,950×105×150	AS2212	￥ 48,200
	3,950×105×150	AS2213	受5 ￥ 83,000
玄関巾木	1,950× 30×150	GS2211	￥ 10,600
	2,950× 30×150	GS2212	￥ 20,900
式台	1,950×360× 50	CS2211	￥ 33,000
	2,950×360× 50	CS2212	￥ 58,500
	3,950×360× 50	CS2213	受5 ￥101,900
	1,950×450× 50	CS2221	￥ 42,800
	2,950×450× 50	CS2222	￥ 76,000
	3,950×450× 50	CS2223	受5 ￥132,500

リフォームタイプ

上り框	1,900× 90×165	AJ2223	受5 ￥ 23,100
	2,900× 90×165	AJ2224	受5 ￥ 34,700

●断面図（mm）

上り框

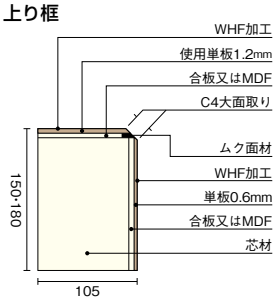

玄関巾木

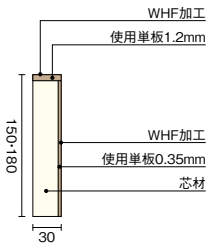

式台

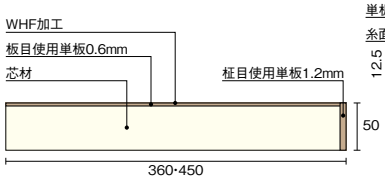

リフォームタイプ

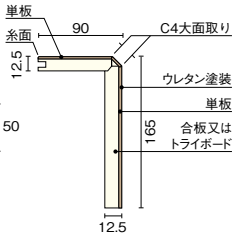

■コーディネート表

床材 / 玄関廻り部材	WHFゴールド冠松ワイド	WHFゴールド冠松レギュラー	WHF旭松ワイド	WHF冠松特選	WHFこえ松	WHF松柾	鏡松
WHF松	◎	◎	◎	◎	△	△	△

※WHFこえ松、WHF松柾、鏡松とコーディネートされる場合はサンプルなどでご確認ください。

Information　発注、施工にあたって、以下の点をご確認ください。

●天然杢のため、銘木特有の木目や色合いの違いが発生する事があります。
矩手（かねて）に使用される場合は弊社営業所まで色、杢合わせ発注を依頼してください。

●芯材及び商品仕様につきましては資材の都合により変更することがあります。ご了承ください。

※注：使用単板は記載の厚みを貼っておりますが、仕上がり段階で若干減少している場合があります。

受注生産品のマークについて　受□のマークが付いている商品は受注生産品となります。マーク内の数字は受注後に生産拠点の最寄りの物流を出荷するまでの日数です。現場までは更に数日の輸送期間を見てください。受□マークの無い品番については基本在庫商品ですが、欠品時は受3となります。詳細については**P.6**をご覧ください。

受注生産品

フロング®《桧シリーズ》

※WHFゴールド吉野桧は除きます。
[FSC®認証基材]エコプラスベース®

F☆☆☆☆ | 4VOC基準適合（木質建材） | 低VOC

対応玄関廻り部材 ▶P.148

（根太工法用）設計施工資料 ▶P.364

（捨て張り工法用）設計施工資料 ▶P.358

抗菌 | 裏面防虫処理 | GCα | GC | とても汚れに強い | 汚れに強い | フリーワックス | ひっかき傷に強い | すり傷に強い | キャスターに強い | へこみに強い | 車椅子対応 | ホットカーペット対応 | 床暖房対応



使用床材：WHF吉野桧　使用玄関廻り部材：WHF桧

桧材の中でも特に良質とされる吉野桧など、白く優しい木肌の持ち味を存分に活かした長尺フローリング。

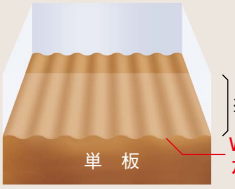

WHF加工

対応商品はこのマークをご参照ください。

WHF
WHF加工

WHFゴールド吉野桧　根太工法用

WHF
WHF加工

●断面図（mm）

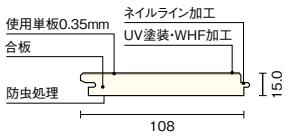

長さ×幅×厚さ（mm）	品番	価格／束	入数／束
3,930×108×15.0	FH1911S	受7 ￥70,200㎡単価 ￥20,680	8枚（≒3.40㎡）
3,650×108×15.0	FH1912S	受7 ￥63,800㎡単価 ￥20,230	8枚（≒3.15㎡）

WHF吉野桧５寸幅厚貼　[FSC®認証基材]エコプラスベース®　厚　貼 使用単板 1.0mm　捨て張り工法用

WHF
WHF加工
車椅子対応



●断面図（mm）

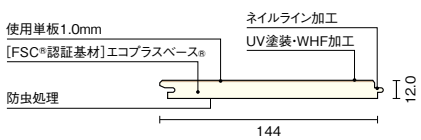

長さ×幅×厚さ（mm）	品番	価格／束	入数／束
3,900×144×12.0	FH2211S	受7 ￥75,600㎡単価 ￥22,440	6枚（≒3.37㎡）
3,650×144×12.0	FH2212S	受7 ￥74,300㎡単価 ￥23,560	6枚（≒3.15㎡）

見積書・プレゼンボード作成　ラクラクWEB見積　検索 ▶P.7

●表示価格は税抜き価格です。●表示価格には工事費は含まれておりません。
●印刷のため実物と多少、色・柄が異なることがあります。面材サンプルなどでお確かめください。

WHF吉野桧5寸幅

[FSC®認証基材]エコプラスベース® 捨て張り工法用

WHF加工

●断面図(mm)

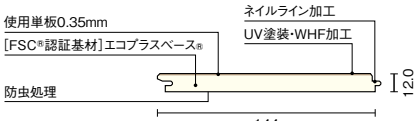

長さ×幅×厚さ(mm)	品番	価格／束	入数／束
3,900×144×12.0	FH2111S	受7 ￥ 59,300㎡単価 ￥17,600	6枚 (≒3.37㎡)
3,650×144×12.0	FH2112S	受7 ￥ 56,700㎡単価 ￥17,980	6枚 (≒3.15㎡)

WHF吉野桧

[FSC®認証基材]エコプラスベース® 捨て張り工法用

WHF加工

●断面図(mm)

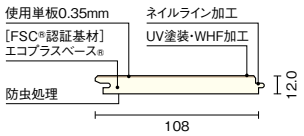

長さ×幅×厚さ(mm)	品番	価格／束	入数／束
3,900×108×12.0	FH2011S	受7 ￥ 53,100㎡単価 ￥15,760	8枚 (≒3.37㎡)
3,650×108×12.0	FH2012S	受7 ￥ 50,300㎡単価 ￥16,410	8枚 (≒3.15㎡)

WHF内地桧

[FSC®認証基材]エコプラスベース® 捨て張り工法用

WHF加工

●断面図(mm)

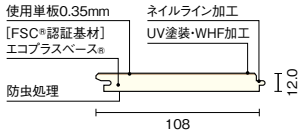

長さ×幅×厚さ(mm)	品番	価格／束	入数／束
3,900×108×12.0	FH2511S	受7 ￥ 46,200㎡単価 ￥13,710	8枚 (≒3.37㎡)
3,650×108×12.0	FH2512S	受7 ￥ 43,700㎡単価 ￥13,860	8枚 (≒3.15㎡)
広縁、タンス置場 3,000×108×12.0	FH2516S	受7 ￥ 38,700㎡単価 ￥13,280	9枚 (≒2.92㎡)
踏み込み床、仏間地板 980×108×12.0	FH2517S	受7 ￥ 15,100㎡単価 ￥15,850	9枚 (≒0.95㎡)

Option 別売品

ウレタン一液湿気硬化型

1本で約2坪分の施工が可能です。

捨て張り／根太工法用接着剤(床暖房・非床暖房共用)

品番	価格／本	発注単位
ZX0223	￥3,200	1本

〈セット内容〉
・760ml(約1kg)／本 ・塗布量:約150g/㎡

※カートリッジタイプ(カートリッジガンが必要です)

Information 発注、施工にあたって、以下の点をご確認ください。

●天然木仕様のため、木目や色合いに違いがありますので必ず仮並べを行った後施工してください。

※注：使用単板は記載の厚みを貼っておりますが、仕上がり段階で若干減少している場合があります。

受注生産品のマークについて 受□のマークが付いている商品は受注生産品となります。マーク内の数字は受注後に生産拠点の最寄りの物流を出荷するまでの日数です。現場までは更に数日の輸送期間を見てください。受□マークの無い品番については基本在庫商品ですが、欠品時は受3となります。詳細については**P.6**をご覧ください。

フロング®《桧シリーズ》

F☆☆☆☆ | 4VOC基準適合(木質建材) | 低VOC

(リフォームタイプ) 設計施工資料 ▶P.369

玄関廻り部材

桧

上り框

玄関巾木

式台

リフォームタイプ上り框

180タイプ

	長さ×幅×高さ(mm)	品番	価格／本
上り框	1,950×105×180	AS2521	受5 ￥ 39,300
	2,950×105×180	AS2522	受5 ￥ 78,800
	3,950×105×180	AS2523	受5 ￥ 121,500
玄関巾木	1,950× 30×180	GS2521	受5 ￥ 14,200
	2,950× 30×180	GS2522	受5 ￥ 28,000

150タイプ

上り框	1,950×105×150	AS2511	￥ 28,100
	2,950×105×150	AS2512	￥ 56,300
	3,950×105×150	AS2513	受5 ￥ 95,600
玄関巾木	1,950× 30×150	GS2511	￥ 12,300
	2,950× 30×150	GS2512	￥ 24,500
式台	1,950×360× 50	CS2511	￥ 39,000
	2,950×360× 50	CS2512	￥ 68,100
	1,950×450× 50	CS2521	￥ 50,600
	2,950×450× 50	CS2522	￥ 88,700

リフォームタイプ

上り框	1,900× 90×165	AJ2523	￥ 21,800
	2,900× 90×165	AJ2524	￥ 32,300

●断面図(mm)

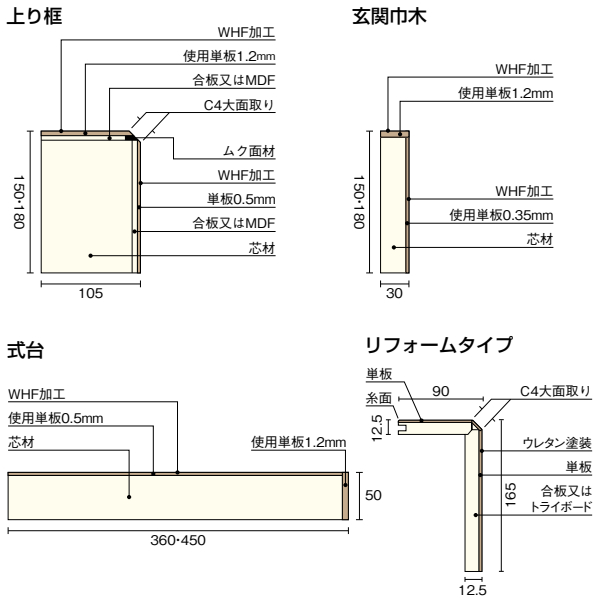

Information 発注、施工にあたって、以下の点をご確認ください。

●天然杢のため、銘木特有の木目や色合いの違いが発生する事があります。
矩手(かねて)に使用される場合は弊社営業所まで色、杢合わせ発注を依頼してください。

●芯材及び商品仕様につきましては資材の都合により変更することがあります。ご了承ください。

※注：使用単板は記載の厚みを貼っておりますが、仕上がり段階で若干減少している場合があります。

床材 | 階段材 | カウンター | 内装壁材・天井材 | 一般住宅用洋風床材 | 無垢 | 銘木 | スタンダードフローリング | 遮音 | 床暖房対応 | 一般住宅用和風床材 | 縁甲板 | 文教施設店舗用 | 玄関廻り部材 | 捨て張り工法用 | 根太工法用 | 直張り接着工法用(クギ打ち不可) | 床暖房対応 | 無垢 | 別売品 | 発注書 | 設計施工資料 | 品番索引 | 仕様変更生産終了のご案内

見積書・プレゼンボード作成 ラクラクWEB見積 検索 ▶P.7

●表示価格は税抜き価格です。●表示価格には工事費は含まれておりません。
●印刷のため実物と多少、色・柄が異なることがあります。面材サンプルなどでお確かめください。

フロング®《欅シリーズ》

F☆☆☆☆　4VOC基準適合（木質建材）　低VOC

対応玄関廻り部材 ▶P.151　（根太工法用）設計施工資料 ▶P.364

抗菌　裏面防虫処理　GC α　GC　とても汚れに強い　汚れに強い　フリーワックス　ひっかき傷に強い　すり傷に強い　キャスターに強い　へこみに強い　車椅子対応　ホットカーペット対応　床暖房対応



使用床材：WHF銘木欅7.5寸幅　使用玄関廻り部材：WHF銘木欅

5寸幅から尺幅まで、幅広の欅単板を贅沢に使用した長尺フローリング。

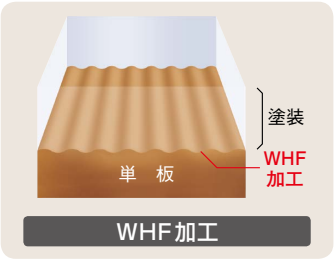

WHF加工

対応商品はこのマークをご参照ください。

WHF
WHF加工

WHF銘木欅尺幅

根太工法用　WHF　WHF加工



●断面図（mm）

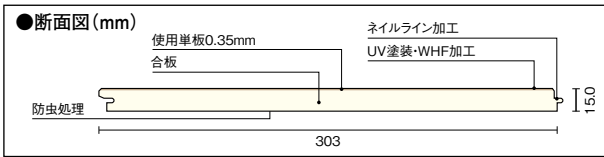

長さ×幅×厚さ（mm）	品番	価格／束	入数／束
3,930×303×15.0	FF1311S	受7 ￥77,300㎡単価 ￥21,650	3枚（≒3.57㎡）
3,650×303×15.0	FF1312S	受7 ￥73,400㎡単価 ￥22,130	3枚（≒3.32㎡）

WHF銘木欅7.5寸幅

根太工法用　WHF　WHF加工

●断面図（mm）

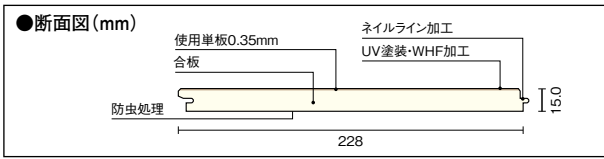

長さ×幅×厚さ（mm）	品番	価格／束	入数／束
3,930×228×15.0	FF1811S	受7 ￥67,600㎡単価 ￥18,870	4枚（≒3.58㎡）
3,650×228×15.0	FF1812S	受7 ￥63,800㎡単価 ￥19,170	4枚（≒3.33㎡）

受注生産品のマークについて　受□のマークが付いている商品は受注生産品となります。マーク内の数字は受注後に生産拠点の最寄りの物流を出荷するまでの日数です。現場までは更に数日の輸送期間を見てください。受□マークの無い品番については基本在庫商品ですが、欠品時は受3となります。詳細については**P.6**をご覧ください。

受注生産品

フロング®《欅シリーズ》

[FSC®認証基材]エコプラスベース®

F☆☆☆☆　4VOC基準適合（木質建材）　低VOC

（捨て張り工法用）設計施工資料 ▶P.358

抗菌　裏面防虫処理　GCα　GC　とても汚れに強い　汚れに強い　フリーワックス　ひっかき傷に強い　すり傷に強い　キャスターに強い　へこみに強い　車椅子対応　ホットカーペット対応　床暖房対応

銘木欅尺幅

※WHF加工は施されておりません　[FSC®認証基材]エコプラスベース®　捨て張り工法用



●断面図（mm）

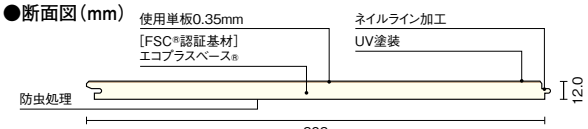

長さ×幅×厚さ(mm)	品番	価格／束	入数／束
3,930×303×12.0	FL2311S	受7 ￥51,600㎡単価 ￥14,450	3枚（≒3.57㎡）
3,650×303×12.0	FL2312S	受7 ￥48,500㎡単価 ￥14,620	3枚（≒3.32㎡）

銘木欅7.5寸幅

※WHF加工は施されておりません　[FSC®認証基材]エコプラスベース®　捨て張り工法用



●断面図（mm）

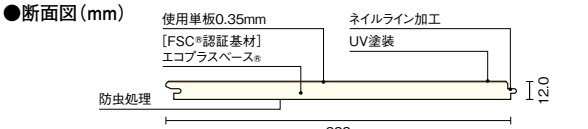

長さ×幅×厚さ(mm)	品番	価格／束	入数／束
3,930×228×12.0	FL4211S	受7 ￥49,700㎡単価 ￥13,870	4枚（≒3.58㎡）
3,650×228×12.0	FL4212S	受7 ￥46,600㎡単価 ￥14,000	4枚（≒3.33㎡）

銘木欅5寸幅

※WHF加工は施されておりません　[FSC®認証基材]エコプラスベース®　捨て張り工法用

●断面図（mm）

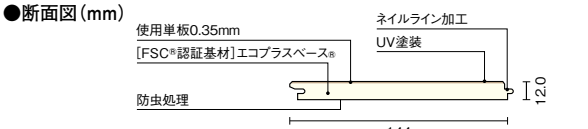

長さ×幅×厚さ(mm)	品番	価格／束	入数／束
3,900×144×12.0	FL2211S	受7 ￥49,700㎡単価 ￥14,750	6枚（≒3.37㎡）
3,650×144×12.0	FL2212S	受7 ￥46,600㎡単価 ￥14,780	6枚（≒3.15㎡）

Information　発注、施工にあたって、以下の点をご確認ください。

●天然木仕様のため、木目や色合いに違いがありますので必ず仮並べを行った後施工してください。

※注：使用単板は記載の厚みを貼っておりますが、仕上がり段階で若干減少している場合があります。

●表示価格は税抜き価格です。●表示価格には工事費は含まれておりません。
●印刷のため実物と多少、色・柄が異なることがあります。面材サンプルなどでお確かめください。

玄関廻り部材

WHF銘木欅

WHF加工

上り框

玄関巾木

式台

※リフォームタイプの上り框は対応しておりません。

180タイプ

	長さ×幅×高さ(mm)	品番	価格／本
上り框	1,950×105×180	AS3221	受5 ￥ 41,300
	2,950×105×180	AS3222	受5 ￥ 82,700
	3,950×105×180	AS3223	受5 ￥ 127,600
玄関巾木	1,950× 30×180	GS3221	受5 ￥ 14,900
	2,950× 30×180	GS3222	受5 ￥ 29,500

150タイプ

上り框	1,950×105×150	AS3211	￥ 29,600
	2,950×105×150	AS3212	￥ 59,100
	3,950×105×150	AS3213	受5 ￥ 100,400
玄関巾木	1,950× 30×150	GS3211	￥ 12,900
	2,950× 30×150	GS3212	￥ 25,700
式台	1,950×360× 50	CS3211	￥ 40,800
	2,950×360× 50	CS3212	￥ 71,400
	1,950×450× 50	CS3221	受5 ￥ 53,100
	2,950×450× 50	CS3222	受5 ￥ 93,200

●断面図(mm)

上り框

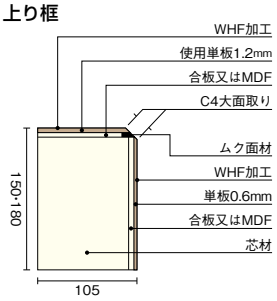

玄関巾木

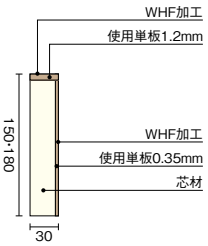

式台

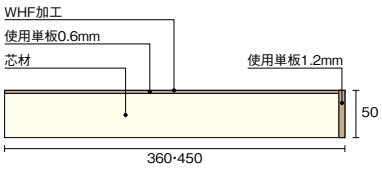

Option 別売品

ウレタン一液湿気硬化型

1本で約2坪分の施工が可能です。

捨て張り／根太工法用接着剤(床暖房・非床暖房共用)

品番	価格／本	発注単位
ZX0223	￥3,200	1本

〈セット内容〉
・760ml(約1kg)／本 ・塗布量:約150g/㎡

※カートリッジタイプ(カートリッジガンが必要です)

Information 発注、施工にあたって、以下の点をご確認ください。

●天然杢のため、銘木特有の木目や色合いの違いが発生する事があります。
矩手(かねて)に使用される場合は弊社営業所まで色、杢合わせ発注を依頼してください。

●芯材及び商品仕様につきましては資材の都合により変更することがあります。ご了承ください。

※注：使用単板は記載の厚みを貼っておりますが、仕上がり段階で若干減少している場合があります。

受注生産品のマークについて

受□のマークが付いている商品は受注生産品となります。マーク内の数字は受注後に生産拠点の最寄りの物流を出荷するまでの日数です。現場までは更に数日の輸送期間を見てください。受□マークの無い品番については基本在庫商品ですが、欠品時は受3となります。詳細についてはP.6をご覧ください。

受注生産品

フロング® 古民家

[FSC®認証基材]エコプラスベース®

F☆☆☆☆ | 4VOC基準適合（木質建材） | 低VOC

（捨て張り工法用）
設計施工資料 ▶P.358

抗菌 | 裏面防虫処理 | GCα | GC | とても汚れに強い | 汚れに強い | フリーワックス | ひっかき傷に強い | すり傷に強い | キャスターに強い | へこみに強い | 車椅子対応 | ホットカーペット対応 | 床暖房対応

永きにわたって囲炉裏の煙に燻された
古民家の建材をイメージ。
古き良き日本の佇まいに相応しい
長尺フローリング。

使用床材：古民家228（タモ）

古民家228（タモ）

※WHF加工は施されておりません　[FSC®認証基材]エコプラスベース®　捨て張り工法用

●断面図（mm）

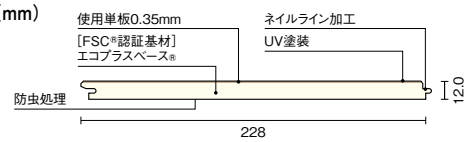

長さ×幅×厚さ（mm）	品番	価格／束	入数／束
3,930×228×12.0	FL5111S	受7 ￥36,100㎡単価 ￥10,080	4枚（≒3.58㎡）
3,650×228×12.0	FL5112S	受7 ￥35,200㎡単価 ￥10,580	4枚（≒3.33㎡）

古民家108（栂）

[FSC®認証基材]エコプラスベース®　捨て張り工法用　WHF加工



●断面図（mm）

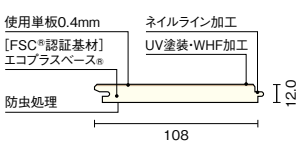

長さ×幅×厚さ（mm）	品番	価格／束	入数／束
3,930×108×12.0	FH5111SG	受7 ￥34,400㎡単価 ￥10,130	8枚（≒3.40㎡）
3,650×108×12.0	FH5112SG	受7 ￥33,500㎡単価 ￥10,630	8枚（≒3.15㎡）

Information　発注、施工にあたって、以下の点をご確認ください。

●天然木仕様のため、木目や色合いに違いがありますので必ず仮並べを行った後施工してください。
※注：使用単板は記載の厚みを貼っておりますが、仕上がり段階で若干減少している場合があります。

●表示価格は税抜き価格です。●表示価格には工事費は含まれておりません。
●印刷のため実物と多少、色・柄が異なることがあります。面材サンプルなどでお確かめください。

玄関廻り部材

WHF古民家（カラマツ）

WHF加工

上り框

玄関巾木

式台

※リフォームタイプの上り框は対応しておりません。

150タイプ

	長さ×幅×高さ(mm)	品番	価格／本
上り框	1,950×105×150	AS2611	￥ 28,100
	2,950×105×150	AS2612	￥ 56,300
玄関巾木	1,950× 30×150	GS2611	￥ 12,300
	2,950× 30×150	GS2612	￥ 24,500
式台	1,950×360× 50	CS2611	￥ 39,000
	2,950×360× 50	CS2612	￥ 68,100

●断面図（mm）

上り框

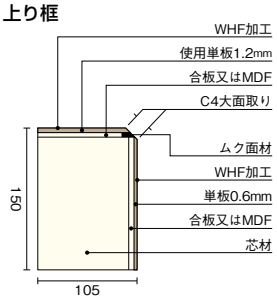

玄関巾木

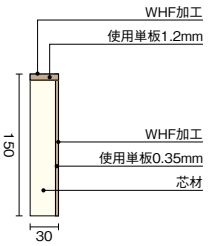

式台

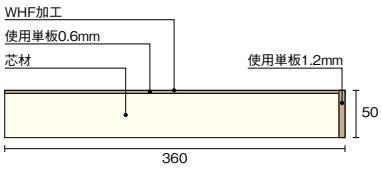

Option 別売品

ウレタン一液湿気硬化型

1本で約2坪分の施工が可能です。

捨て張り／根太工法用接着剤（床暖房・非床暖房共用）

品番	価格／本	発注単位
ZX0223	￥3,200	1本

〈セット内容〉
・760ml（約1kg）／本 ・塗布量：約150g/㎡

※カートリッジタイプ（カートリッジガンが必要です）

Information 発注、施工にあたって、以下の点をご確認ください。

●天然杢のため、銘木特有の木目や色合いの違いが発生する事があります。
矩手（かねて）に使用される場合は弊社営業所まで色、杢合わせ発注を依頼してください。

●芯材及び商品仕様につきましては資材の都合により変更することがあります。ご了承ください。

※注：使用単板は記載の厚みを貼っておりますが、仕上がり段階で若干減少している場合があります。

受注生産品のマークについて

受□のマークが付いている商品は受注生産品となります。マーク内の数字は受注後に生産拠点の最寄りの物流を出荷するまでの日数です。現場までは更に数日の輸送期間を見てください。受□マークの無い品番については基本在庫商品ですが、欠品時は受3となります。詳細についてはP.6をご覧ください。

文教施設店舗用床材

使用床材：グランドフローリング サクラ（カバノキ）

さまざまな人の出入りが多い場所の床材には何が必要か。ウッドワンはまず安全性と高耐久性に着目しました。

文教施設や店舗の床には、過酷な条件下の使用に耐える高耐久性の機能は欠かせません。
また、お子さまからご年配の方までさまざまに出入りする場所では、
安全性が高くて歩行にも優しい床材が求められています。
ウッドワンでは、高耐久性を備えた床材や、安全性を備えた床材など、
用途に応じて使い分けられるように様々な性能の床材をご用意しています。

公共物件等で、合法証明書が必要な場合には、発注の前に最寄りの営業所までお問い合わせください。

直張り接着工法用床材について

直張り接着工法用の床材にはクギ打ちせずに、接着剤をご使用ください。

直張り工法用の床材は、床下地に接着剤で直接張り付けるタイプの床材です。床材を接着剤で直接コンクリートスラブ（床下地）に張り付けてください。釘を使用して固定することや、根太の上に直接施工することはできませんのでご注意ください。

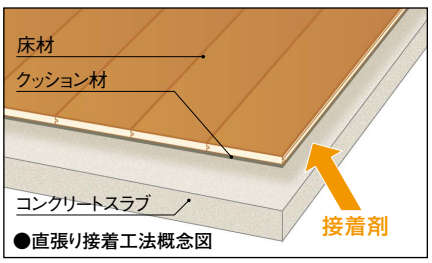

●直張り接着工法概念図

裏面にはコンクリート地の硬さをやわらげ、
断熱・吸音・防湿効果のあるクッション材を施してあります。

対応商品はこのマークをご参照ください。 直張り接着工法用（クギ打ち不可）

見積書・プレゼンボード作成 ラクラクWEB見積 検索 ▶P.7

無垢ピノアース グランドフローリング……P.156



無垢ニュージーパイン® 武道場用 …… P.157

無垢ピノアース グランドフローリング
ピノセーフ(衝撃吸収タイプ) …… P.158
グランドフローリング エコセーフ
(衝撃吸収タイプ) …… P.159



複合フローリング …… P.160

グランドフローリング …… P.162



スケアーブロック …… P.164

受注生産品

無垢ピノアース グランドフローリング

浮造り仕上げ
無　垢

F☆☆☆☆　4VOC基準適合（木質建材）　低VOC

設計施工資料 ▶ P.366

FSC www.fsc.org FSC®C043904
責任ある森林管理のマーク

抗菌　裏面防虫処理　GCα　GC　とても汚れに強い　汚れに強い　フリーワックス　ひっかき傷に強い　すり傷に強い　キャスターに強い　へこみに強い　車椅子対応　ホットカーペット対応　床暖房対応

使用部材:無垢ピノアース グランドフローリング（ナチュラル色）

■柾目取り&含水管理

無垢材の反りや伸縮は、木取りによっても異なるため、幅方向の伸縮が少なくて反りにくい柾目取りにしています。また含水管理をし、調湿作用による伸縮が最も少ない状態まで乾燥させています。

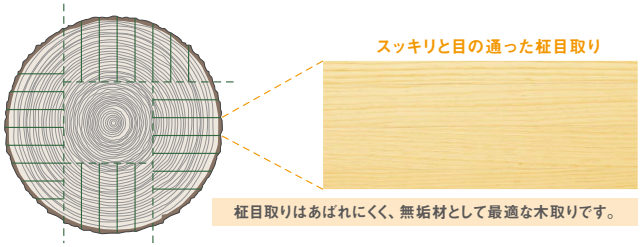

ナチュラル色
NL　76mm

ハニーブラウン色
HB　76mm

ディープブラウン色
DE　76mm

ホワイト色
WH　76mm

ミディアムブラウン色
MB　76mm

品番	【2015年8月より品番が変更となります】	価格／束　1坪入り
FJ9431-K-□	▶ FJ9431S-K-□	受15 ¥ 34,900 ㎡単価 ¥ 10,520

■仕様

●長さ×幅×厚さ（mm）
910×76×14.0

●梱包入数
48枚／束（≒3.32㎡）1坪入



●断面図（mm）

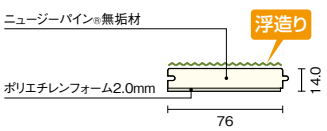

●平面概念図（mm）

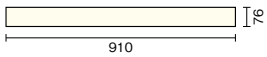

■浮造り仕上げ

木の素材感を最大限に活かす浮造り仕上げ。木目に豊かな立体感が生まれ、無垢材ならではの上質な素材感と柔らかな感触が得られます。さらにひっかき傷、すり傷にも強くなっています。

Option　別売品

ウレタン系樹脂1液型

直張り床材用接着剤

品番	価格／セット	発注単位
ZX0211	¥ 32,400（¥ 16,200／缶）	1セット（2缶入）

〈セット内容〉
・20kg／セット（10kg×2缶）・塗布量:400～500g

※1缶で約15㎡の施工が可能です。

●表示価格は税抜き価格です。●表示価格には工事費は含まれておりません。
●印刷のため実物と多少、色・柄が異なることがあります。面材サンプルなどでお確かめください。

無垢ニュージーパイン®武道場用

無　垢

F☆☆☆☆（告示対象外製品） 4VOC基準適合（木質建材） 低VOC

設計施工資料 ▶P.364

FSC www.fsc.org FSC®C043904 責任ある森林管理のマーク

抗菌 表面防虫処理 GCα GC とても汚れに強い 汚れに強い フリーワックス ひっかき傷に強い すり傷に強い キャスターに強い へこみに強い 車椅子対応 ホットカーペット対応 床暖房対応

※無塗装品には対応しておりません。



使用床材:無垢ニュージーパイン® 武道場用

■武道場やダンススタジオに最適な、厚み18mmの無垢一枚物。

ウッドワンが育てたニュージーパイン®は、極力節が残らないよう丹精込めて育てています。適度な柔らかさを持ち、素足での使用に適しています。そのニュージーパイン®の無垢材を、一般的な床材の厚さ（12mm）に比べ、約1.5倍の厚さ（18mm）の床材に仕上げているため、繊細な感触と、ハードな使用に耐える厚みを併せ持った、剣道場などの武道場やダンススタジオなどに相応しい床材です。

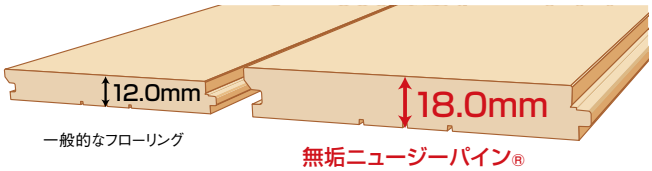

■仕様

●長さ×幅×厚さ(mm)
910×120×18.0

●梱包入数
16枚／束（≒1.75㎡）0.5坪入

無　垢
18.0mm

●断面図(mm)

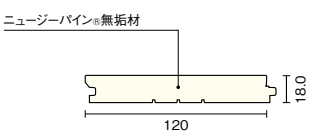

●平面概念図(mm)

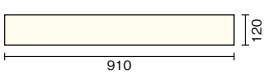

無塗装

120mm

品番	価格／束　0.5坪入り
FG9134-A	受20 ￥ 26,100 ㎡単価 ￥ 14,940

ナチュラル色

※浮造り加工は施されておりません。

120mm

品番	価格／束　0.5坪入り
FG9134-NL	受20 ￥ 27,200 ㎡単価 ￥ 15,570

Option 別売品

ウレタン一液湿気硬化型

1本で約2坪分の施工が可能です。

捨て張り／根太工法用接着剤（床暖房・非床暖房共用）

品番	価格／本	発注単位
ZX0223	￥3,200	1本

〈セット内容〉
・760ml（約1kg）／本　・塗布量:約150g/㎡

※カートリッジタイプ（カートリッジガンが必要です）

受注生産品

受注生産品のマークについて　受□のマークが付いている商品は受注生産品となります。マーク内の数字は受注後に生産拠点の最寄りの物流を出荷するまでの日数です。現場までは更に数日の輸送期間を見てください。受□マークの無い品番については基本在庫商品ですが、欠品時は受3となります。詳細については**P.6**をご覧ください。

無垢ピノアース グランドフローリング ピノセーフ(衝撃吸収タイプ)

浮造り仕上げ
無　垢

F☆☆☆☆　4VOC基準適合(木質建材)　低VOC

設計施工資料 ▶ P.366

抗菌　裏面防虫処理　GCα　GC　とても汚れに強い　汚れに強い　フリーワックス　ひっかき傷に強い　すり傷に強い　キャスターに強い　へこみに強い　車椅子対応　ホットカーペット対応　床暖房対応

使用部材:無垢ピノアース グランドフローリング ピノセーフ(衝撃吸収タイプ)

ReNEW
幅が 76mm → 91mm に変更となり、品番が変更となりました。

ナチュラル色

品番	価格／束　0.5坪入り
FJ9632-K-NL	受14 ￥ 27,390 ㎡単価 ￥ 16,540

商品特長

安全　歩行・転倒時の衝撃を緩和します。

床材の裏面に特殊衝撃吸収材を貼り付けることで、床材敷設後の、衝撃吸収性を確保しています。JISでの衝撃試験(体育館の推奨値100G)では、約80Gを確保しています。

家庭内における不慮の転倒事故の報告が、毎年多数報告されています。こうした事故の対策のため住宅用木質床材に歩行感を確保しつつ衝撃吸収機能を付加した商品を開発いたしました。転倒時の床の安全性は、体育館に使用する鋼製床下地構成材におけるJIS規格「床の硬さ試験」が目安となり、一般の体育館では「転倒時の床の硬さ100G以下」を指標としています。無垢ピノアース グランドフローリング ピノセーフ(衝撃吸収タイプ)では、従来の直張り接着工法用の床材では困難だったこの数値をクリアした、安全性を考慮した床材です。

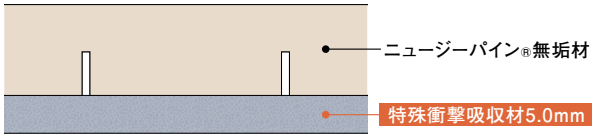

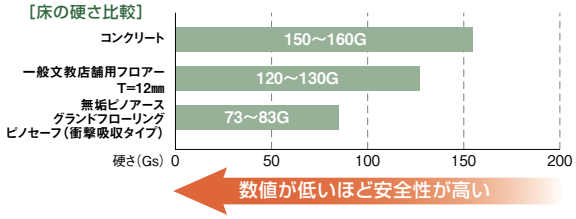

■仕様

●長さ×幅×厚さ(mm)
910×91×17.0

●梱包入数
20枚／束(≒1.66㎡) 0.5坪入

●断面図(mm)

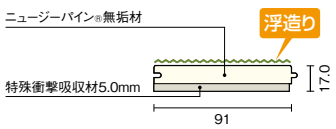

●平面概念図(mm)

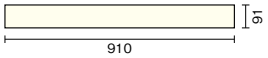

FSC www.fsc.org FSC®C043904
責任ある森林管理のマーク

KIDS DESIGN AWARD 2011
無垢ピノアースグランドフローリング ピノセーフ(衝撃吸収タイプ)は第5回キッズデザイン賞(ユニバーサルセーフティ部門)を受賞した商品です。

幼児施設・学校の教室・福祉施設などに特におすすめの床材です。

Option　別売品

ウレタン系樹脂1液型

直張り床材用接着剤

品番	価格／セット	発注単位
ZX0211	￥ 32,400 (￥ 16,200／缶)	1セット (2缶入)

〈セット内容〉
・20kg／セット(10kg×2缶)・塗布量:400～500g

※1缶で約15㎡の施工が可能です。

見積書・プレゼンボード作成　ラクラクWEB見積　検索 ▶ P.7

●表示価格は税抜き価格です。●表示価格には工事費は含まれておりません。
●印刷のため実物と多少、色・柄が異なることがあります。面材サンプルなどでお確かめください。

グランドフローリング　エコセーフ（衝撃吸収タイプ）

厚貼 使用単板 2.0mm
[FSC®認証基材]エコプラスベース®

受注生産品

F☆☆☆☆　4VOC 基準適合（木質建材）　低VOC

設計施工資料 ▶ P.366

抗菌　表面防虫処理　GCα　GC　とびちりに強い　汚れに強い　フリーワックス　ひっかき傷に強い　すり傷に強い　キャスターに強い　へこみに強い　車椅子対応　ホットカーペット対応　床暖房対応

使用床材：グランドフローリング　エコセーフ　ナラ（クリア塗装）

商品特長

安全性が高まり、耐久性にも優れた毎日の使用に優しい床材です。



安全　歩行・転倒時の衝撃を緩和します。

転倒時の床の安全性は、体育館に使用する鋼製床下地構成材におけるJIS規格「床の硬さ試験」が目安となり、一般の体育館では「転倒時の床の硬さ100G以下」を指標としています。グランドフローリングエコセーフでは、従来の直張り接着工法用の床材では困難だったこの数値をクリアした、安全性を考慮した床材です。

■JAS認定商品（JAS複合フローリング）

グランドフローリングエコセーフは、安心してご使用いただけるJAS認定商品。JASによる分類では複合フローリングに該当します。

試験方法：JIS A 6519「体育館用鋼製床下地鋼製材」の「床の硬さ試験」（人間の頭部をモデル化した床の硬さ測定装置にて測定）
測定場所：自社

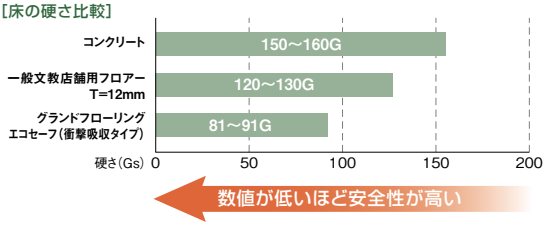

■仕様

●長さ×幅×厚さ（mm）
910×91×18.0

●梱包入数
20枚／束（≒1.66㎡）0.5坪入

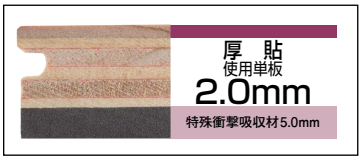

●断面図（mm）

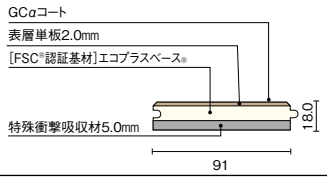

総厚18.0mm

※製品の改良や資材の都合により、商品仕様を変更することがあります。

ナラ

クリア塗装

品番	価格／束　0.5坪入り
FJ6476-B	受20 ¥ 30,100 ㎡単価¥ 18,180

※納期は最寄りの営業所へお問い合わせください。

サクラ（カバノキ）

クリア塗装

品番	価格／束　0.5坪入り
FJ6976-B	受20 ¥ 27,300 ㎡単価¥ 16,490

※納期は最寄りの営業所へお問い合わせください。

ブナ

クリア塗装

品番	価格／束　0.5坪入り
FJ6776-B	受20 ¥ 26,000 ㎡単価¥ 15,710

※納期は最寄りの営業所へお問い合わせください。

Option　別売品

ウレタン系樹脂1液型

直張り床材用接着剤

品番	価格／セット	発注単位
ZX0211	¥ 32,400（¥ 16,200／缶）	1セット（2缶入）

（セット内容）
・20kg／セット（10kg×2缶）・塗布量:400～500g

※1缶で約15㎡の施工が可能です。

受注生産品のマークについて　受□のマークが付いている商品は受注生産品となります。マーク内の数字は受注後に生産拠点の最寄りの物流を出荷するまでの日数です。現場までは更に数日の輸送期間を見てください。受□マークの無い品番については基本在庫商品ですが、欠品時は受3となります。詳細については**P.6**をご覧ください。

複合フローリング ナラ／ブナ／サクラ（カバノキ）

厚　貼 使用単板 2.0mm
極厚貼 使用単板 3.0mm

F☆☆☆☆ 4VOC基準適合（木質建材） 低VOC

設計施工資料 ▶P.364

抗菌 裏面防虫処理 GCα GC とても汚れに強い 汚れに強い フリーワックス ひっかき傷に強い すり傷に強い キャスターに強い へこみに強い 車椅子対応 ホットカーペット対応 床暖房対応

※裏面防虫処理以外は無塗装品には対応しておりません。

使用床材:複合フローリング（サクラ（カバノキ））

体育館等のスポーツフロアに複合フローリングを使用する場合、表面の単板厚が3㎜以上とされていますが、リフォーム時にサンダー掛けを行うことから表面単板厚6㎜が多く使用されていました。しかし、表面単板厚3㎜でもリフォーム時のサンダー掛けは2回程度は行うことができます。なお、表面単板の厚さによらず、長期的に床性能を維持するため、塗膜が傷む前（2〜3年ごと）に適切な塗料で塗り重ねを行うことが望ましいとされています。

引用:「スポーツフロアのメンテナンス」（（財）日本体育施設協会 屋内施設フロアー部会 発行）



厚　貼
使用単板
2.0mm



極厚貼
使用単板
3.0mm

■仕様

●長さ×幅×厚さ（mm）
910×91×12.0・15.0・18.0

●梱包入数
20枚／束（≒1.66㎡）0.5坪入

●断面図（mm）

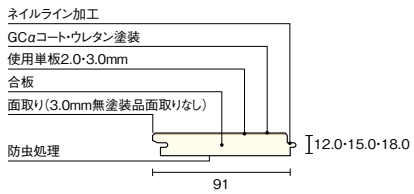

●平面概念図（mm）

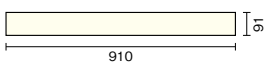

※注：使用単板は記載の厚みを貼っておりますが、仕上がり段階で若干減少している場合があります。
※製品の改良や資材の都合により、商品仕様を変更することがあります。

ナラ

無塗装

使用単板厚	厚さ	幅	品番	価格／束	入り坪数
3.0mm	15mm	91mm	FG0560J-A	受10 ¥21,700 ㎡単価 ¥13,110	0.5坪入
	18mm	91mm	FG0660J-A	受10 ¥23,200 ㎡単価 ¥14,010	0.5坪入

※表層3.0mm単板の商品は、面取り加工を施していません。
※2mm単板厚商品については、特注対応の案内をご覧ください。

クリア塗装

使用単板厚	厚さ	幅	品番	価格／束	入り坪数
2.0mm	12mm	91mm	FG0811J-B	受10 ¥19,600 ㎡単価 ¥11,840	0.5坪入
	15mm	91mm	FG0510J-B	受10 ¥21,300 ㎡単価 ¥12,870	0.5坪入
3.0mm	15mm	91mm	FG0560J-B	受10 ¥23,500 ㎡単価 ¥14,200	0.5坪入

※18mm厚商品については、特注対応の案内をご覧ください。

特注対応の案内

100m²以上ご発注いただきます場合は、下記商品の特注を賜ります。

●樹種：ナラ/ブナ/サクラ（カバノキ）

使用単板厚	厚さ	幅	塗装
2.0mm	15mm	91mm	無塗装
3.0mm	18mm	91mm	クリア塗装

●納期：発注後1ヶ月
その他詳細は、弊社営業部までお問い合わせください。

Option 別売品

ウレタン一液湿気硬化型

1本で約2坪分の施工が可能です。

捨て張り／根太工法用接着剤（床暖房・非床暖房共用）

品番	価格／本	発注単位
ZX0223	￥3,200	1本

〈セット内容〉
・760ml（約1kg）/本 ・塗布量:約150g/㎡

※カートリッジタイプ（カートリッジガンが必要です）

Information 発注、施工にあたって、以下の点をご確認ください。

●ホットカーペットの本商品への使用や直射日光下でのご使用は避けてください。
●大型観覧席を移動させる多目的ホールや病院や福祉施設など大型の配膳台車等をご使用の場合、へこみや割れが発生するため、合板や鋼板などで保護してご使用ください。
●製品の改良や資材の都合により、商品仕様を変更することがあります。
●大口物件の場合、時期により納期がかかることがあります。事前に最寄りの弊社営業所にご連絡ください。

●確は在庫確認商品です。●表示価格は税抜き価格です。●表示価格には工事費は含まれておりません。
●印刷のため実物と多少、色・柄が異なることがあります。面材サンプルなどでお確かめください。

ReNEW
品番の末尾にJが付きました。
例) FJ0560J-A

注意 心辺材を使用した表面単板があり濃淡差が生じますのであらかじめ、仮並べを行ってから施工してください。

公共物件等で、合法証明書が必要な場合には、発注の前に最寄りの営業所までお問い合わせください。

ブナ

無塗装

使用単板厚	厚さ	幅	品番	価格／束	入り坪数
3.0mm	15mm	91mm	FG0160J-A	受10 ¥19,500 ㎡単価 ¥11,780	0.5坪入
	18mm	91mm	FG0260J-A	受10 ¥21,000 ㎡単価 ¥12,690	0.5坪入

※表層3.0mm単板の商品は、面取り加工を施していません。
※2mm単板厚商品については、特注対応の案内をご覧ください。

クリア塗装

使用単板厚	厚さ	幅	品番	価格／束	入り坪数
2.0mm	12mm	91mm	FG0711J-B	受10 ¥17,400 ㎡単価 ¥10,510	0.5坪入
	15mm	91mm	FG0110J-B	受10 ¥19,200 ㎡単価 ¥11,600	0.5坪入
3.0mm	15mm	91mm	FG0160J-B	受10 ¥21,200 ㎡単価 ¥12,810	0.5坪入

※18mm厚商品については、特注対応の案内をご覧ください。

サクラ(カバノキ)

無塗装

使用単板厚	厚さ	幅	品番	価格／束	入り坪数
3.0mm	15mm	91mm	FG0360J-A	受10 ¥20,700 ㎡単価 ¥12,500	0.5坪入
	18mm	91mm	FG0460J-A	受10 ¥22,200 ㎡単価 ¥13,410	0.5坪入

※表層3.0mm単板の商品は、面取り加工を施していません。
※2mm単板厚商品については、特注対応の案内をご覧ください。

クリア塗装

使用単板厚	厚さ	幅	品番	価格／束	入り坪数
2.0mm	12mm	91mm	—	—	—
	15mm	91mm	FG0310J-B	受10 ¥20,400 ㎡単価 ¥12,320	0.5坪入
3.0mm	15mm	91mm	FG0360J-B	受10 ¥22,500 ㎡単価 ¥13,590	0.5坪入

※18mm厚商品については、特注対応の案内をご覧ください。

センター用(やとい実)

※センター用(やとい実)は、樹種および使用単板2.0mm・3.0mmを共通でご利用ください。

■仕様

●長さ×幅×厚さ(mm)
900×11×7.7・9.8

●梱包入数
20本／束

●断面図(mm)

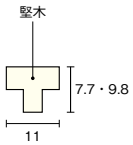

●平面概念図(mm)

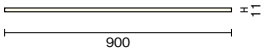



種類	長さ×幅×厚さ(mm)	品番	価格／束	発注単位
15mm用	900×11×7.7	ZY8115	確 ¥ 20,000	1 (20本入)
18mm用	900×11×9.8	ZY8116	確 ¥ 20,000	1 (20本入)

※注：使用単板は記載の厚みを貼っておりますが、仕上がり段階で若干減少している場合があります。
※製品の改良や資材の都合により、商品仕様を変更することがあります。

受注生産品のマークについて　受□のマークが付いている商品は受注生産品となります。マーク内の数字は受注後に生産拠点の最寄りの物流を出荷するまでの日数です。現場までは更に数日の輸送期間を見てください。受□マークの無い品番については基本在庫商品ですが、欠品時は受3となります。詳細についてはP.6をご覧ください。

グランドフローリング

厚貼 使用単板 2.0mm

F☆☆☆☆　4VOC基準適合（木質建材）　低VOC

設計施工資料 ▶ P.366

抗菌　裏面防虫処理　GCα　GC　とても汚れに強い　汚れに強い　フリーワックス　ひっかき傷に強い　すり傷に強い　キャスターに強い　へこみに強い　車椅子対応　ホットカーペット対応　床暖房対応

※無塗装品には対応しておりません。

使用床材:グランドフローリング文教施設店舗用ブナ（クリア塗装）

ナチュラルな木のぬくもりをもった高耐久性の文教施設・店舗用フロアー。

■JAS認定商品

安心してお使いいただけるJAS認定商品です。

■高耐久性 —— 厚貼+GCαコート処理

ナラ、ブナ、サクラ、ハードメープルの2.0mm厚単板を表面材に使用し、GCαコート処理を施してあるので文教施設のような多くの人が集まる場所に適しています。
従来の塗装品と比較し（当社従来品と比較）2倍以上の耐摩耗性を備えています。

■ソフトな歩行感

- 裏面に使用した緩衝材がコンクリート地特有の硬さを柔らげ、歩行感をソフトにしています。
- ポリエチレンフォームには、断熱効果、吸音効果、防湿効果があり、快適な環境づくりのお役にたちます。
- 台板裏面にはVカットを入れて、適度な柔軟性を持たせています。

■仕様

●長さ×幅×厚さ（mm）
910×76・91×12.0・15.0

●76mm幅 梱包入数
12mm厚…48枚／束（≒3.32㎡）1坪入
15mm厚…24枚／束（≒1.66㎡）0.5坪入
●91mm幅 梱包入数
12mm厚…40枚／束（≒3.31㎡）1坪入
15mm厚…20枚／束（≒1.66㎡）0.5坪入

●断面図（mm）

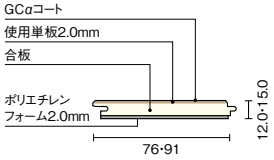

●平面概念図（mm）

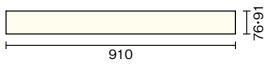

※注：使用単板は記載の厚みを貼っておりますが、仕上がり段階で若干減少している場合があります。
※製品の改良や資材の都合により、商品仕様を変更することがあります。

ナラ

クリア塗装

使用単板厚	厚さ	幅	品番	価格／束	入り坪数
2.0mm	12mm	76mm	FJ6412-B	受10 ¥36,900 ㎡単価 ¥11,120	1坪入
		91mm	FJ6422-B	受10 ¥36,900 ㎡単価 ¥11,150	1坪入
	15mm	76mm	FJ6415-B	受12 ¥20,800 ㎡単価 ¥12,540	0.5坪入
		91mm	FJ6425-B	受12 ¥20,800 ㎡単価 ¥12,570	0.5坪入

※無塗装品・3mm単板厚商品については、特注対応の案内をご覧ください。

ブラウン色

使用単板厚	厚さ	幅	品番	価格／束	入り坪数
2.0mm	12mm	76mm	FJ6412-BN	受10 ¥36,900 ㎡単価 ¥11,120	1坪入
		91mm	FJ6422-BN	受10 ¥36,900 ㎡単価 ¥11,150	1坪入
	15mm	76mm	FJ6415-BN	受12 ¥20,800 ㎡単価 ¥12,540	0.5坪入
		91mm	FJ6425-BN	受12 ¥20,800 ㎡単価 ¥12,570	0.5坪入

見積書・プレゼンボード作成　ラクラクWEB見積　検索 ▶ P.7

●表示価格は税抜き価格です。●表示価格には工事費は含まれておりません。
●印刷のため実物と多少、色・柄が異なることがあります。面材サンプルなどでお確かめください。

注意 心辺材を使用した表面単板があり濃淡差が生じますのであらかじめ、仮並べを行ってから施工してください。

公共物件等で、合法証明書が必要な場合には、発注の前に最寄りの営業所までお問い合わせください。

ブナ

クリア塗装

使用単板厚	厚さ	幅	品番	価格／束	入り坪数
2.0mm	12mm	76mm	FJ6712-B	受10 ¥34,000 ㎡単価 ¥10,250	1坪入
		91mm	FJ6722-B	受10 ¥34,000 ㎡単価 ¥10,270	1坪入
	15mm	76mm	FJ6715-B	受12 ¥19,300 ㎡単価 ¥11,630	0.5坪入
		91mm	FJ6725-B	受12 ¥19,300 ㎡単価 ¥11,660	0.5坪入

※無塗装品・3mm単板厚商品については、特注対応の案内をご覧ください。

サクラ（カバノキ）

クリア塗装

使用単板厚	厚さ	幅	品番	価格／束	入り坪数
2.0mm	12mm	76mm	FJ6912-B	受10 ¥35,200 ㎡単価 ¥10,610	1坪入
		91mm	FJ6922-B	受10 ¥35,200 ㎡単価 ¥10,630	1坪入
	15mm	76mm	FJ6915-B	受12 ¥19,800 ㎡単価 ¥11,930	0.5坪入
		91mm	FJ6925-B	受12 ¥19,800 ㎡単価 ¥11,960	0.5坪入

※無塗装品・3mm単板厚商品については、特注対応の案内をご覧ください。

ハードメープル

クリア塗装

使用単板厚	厚さ	幅	品番	価格／束	入り坪数
2.0mm	12mm	76mm	FJ7012-B	受10 ¥36,900 ㎡単価 ¥11,120	1坪入
		91mm	FJ7022-B	受10 ¥36,900 ㎡単価 ¥11,150	1坪入

※無塗装品については、特注対応の案内をご覧ください。

特注対応の案内

100m²以上ご発注いただきます場合は、下記商品の特注を賜ります。

●樹種：ナラ/ブナ/サクラ（カバノキ）

使用単板厚	厚さ	幅	塗装
2.0mm	12mm	76mm	無塗装
		91mm	
	15mm	76mm	
		91mm	
3.0mm	15mm	76mm	無塗装
		91mm	
		76mm	クリア塗装
		91mm	※ブラウン色

※ブラウン色はナラのみの対応となります。

●樹種：ハードメープル

使用単板厚	厚さ	幅	塗装
2.0mm	12mm	76mm	無塗装
		91mm	

●納期：発注後1ヶ月

その他詳細は、弊社営業部までお問い合わせください。

特注色対応の案内

200m²以上ご発注いただきます場合は、下記商品の特注を賜ります。

●樹種：ナラ/ブナ/サクラ（カバノキ）

使用単板厚	厚さ	幅	塗装
2.0mm	12mm	76mm	特注色対応
		91mm	
	15mm	76mm	
		91mm	

●納期：発注後21日

その他詳細は、弊社営業部までお問い合わせください。

Information 発注、施工にあたって、以下の点をご確認ください。

●ホットカーペットの本商品への使用や直射日光下でのご使用は避けてください。

●厚さによって入数が異なりますのでご注意ください。
12mm厚・48枚入（≒3.32㎡）※1坪入り　15mm厚・24枚入（≒1.66㎡）※0.5坪入り

●大口物件の場合、時期により納期がかかることがあります。事前に最寄りの弊社営業所にご連絡ください。

＜文教施設・店舗等への適用範囲＞

●文教施設…学校の教室、廊下、図書館、遊戯室、養護室、集会場、体育館でご使用になれます。大型観覧席を移動させる多目的ホールや病院や福祉施設など大型の配膳台車等をご使用の場合、へこみや割れが発生するため、合板や鋼板などで保護してご使用ください。

●店舗…百貨店、商店街等における売場の床、喫茶店、展示場でご使用ください。食堂、スキー場のロッジ、スーパー等の床で直接砂や雨・水を持ち込む場所への使用は避けてください。

Option 別売品

ウレタン系樹脂1液型

直張り床材用接着剤

品番	価格／セット	発注単位
ZX0211	¥ 32,400（¥ 16,200／缶）	1セット（2缶入）

〈セット内容〉
・20kg／セット（10kg×2缶）・塗布量:400～500g

※1缶で約15㎡の施工が可能です。

受注生産品のマークについて　受□のマークが付いている商品は受注生産品となります。マーク内の数字は受注後に生産拠点の最寄りの物流を出荷するまでの日数です。現場までは更に数日の輸送期間を見てください。受□マークの無い品番については基本在庫商品ですが、欠品時は受3となります。詳細についてはP.6をご覧ください。

スケアーブロック

公共物件等で、合法証明書が必要な場合には、
発注の前に最寄りの営業所までお問い合わせください。

厚貼 使用単板 2.0mm
[FSC®認証基材]エコプラスベース®

F☆☆☆☆　4VOC 基準適合(木質建材)　低VOC

設計施工資料 ▶ P.366

抗菌　裏面防虫処理　GCα　GC　とても汚れに強い　汚れに強い　フリーワックス　ひっかき傷に強い　すり傷に強い　キャスターに強い　へこみに強い　車椅子対応　カットカーペット対応　床暖房対応

※無塗装品には対応しておりません。

使用床材:スケアーブロック ナラ(クリア塗装)

正方形をベースにした意匠が、床にリズミカルな印象を与えてくれます。

■JAS認定商品

安心してお使いいただけるJAS認定商品です。

■厚貼りなのに簡単施工

表情豊かで現代的な床材スケアーブロック。表面化粧材には、木質本来の味わい深さと高い耐久性を実現する表層2.0mmの厚単板を採用しました。また、接着剤を使った直張り工法用ですから、簡単で確実な施工が可能です。

■ソフトな歩行感

裏面にポリエチレンフォームを施すことで、直張り床材であっても柔らかい歩行感が得られます。同時に、断熱・防湿・吸音効果もあり、快適な環境を実現いたします。

■高品質

塗装品の表面にはGCα(グリーンカーボン)コート処理を行っています。当社従来商品と比較しても2倍以上の耐摩耗性能を発揮し、より安心な床材としてご使用いただけます。

■仕様

●長さ×幅×厚さ(mm)
303×303×15.0

●梱包入数
18枚／束(≒1.65㎡) 0.5坪入

●断面図(mm)

●平面概念図(mm)

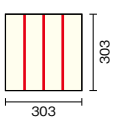

※製品の改良や資材の都合により、商品仕様を変更することがあります。

Information　発注、施工にあたって、以下の点をご確認ください。

●大口物件の場合、時期により納期がかかることがあります。事前に最寄りの弊社営業所にご連絡ください。
●天然木化粧単板を使用しているため、色・柄・木目にバラツキがありますのでご了承ください。

ナラ

クリア塗装

4枚貼り合せ例

使用単板厚	厚さ	幅	品番	価格／束	入り坪数
2.0mm	15mm	303mm	FS2411-B	受15 ¥ 23,200 ㎡単価 ¥14,040	0.5坪入

※無塗装品・12mm厚商品については、特注対応の案内をご覧ください

ブナ

クリア塗装

4枚貼り合せ例

使用単板厚	厚さ	幅	品番	価格／束	入り坪数
2.0mm	15mm	303mm	FS2211-B	受15 ¥ 23,500 ㎡単価 ¥14,220	0.5坪入

※無塗装品・12mm厚商品については、特注対応の案内をご覧ください

サクラ(カバノキ)

クリア塗装

4枚貼り合せ例

使用単板厚	厚さ	幅	品番	価格／束	入り坪数
2.0mm	15mm	303mm	FS2611-B	受15 ¥ 24,800 ㎡単価 ¥15,010	0.5坪入

※無塗装品・12mm厚商品については、特注対応の案内をご覧ください

特注対応の案内

100m²以上ご発注いただきます場合は、下記商品の特注を賜ります。

●樹種:ナラ/ブナ/サクラ(カバノキ)

使用単板厚	厚さ	塗装
2.0mm	12mm	無塗装
	15mm	
	12mm	クリア塗装

●納期:発注後1ヶ月
その他詳細は、弊社営業部までお問い合わせください。

Option　別売品

ウレタン系樹脂1液型

直張り床材用接着剤

品番	価格／セット	発注単位
ZX0211	¥ 32,400 (¥ 16,200／缶)	1セット (2缶入)

〈セット内容〉
・20kg／セット(10kg×2缶)・塗布量:400～500g

※1缶で約15㎡の施工が可能です。

●確は在庫確認商品です。●表示価格は税抜き価格です。●表示価格には工事費は含まれておりません。
●印刷のため実物と多少、色・柄が異なることがあります。面材サンプルなどでお確かめください。

床見切り材／上り框（高さ60㎜×幅90㎜）

F☆☆☆☆（告示対象外製品） 4VOC基準適合（木質建材） 低VOC

床見切り材　D型　※基材は集成材もしくは無垢材になります。

床材同士の見切りに。

直張り用床材の見切りにお使いください。床材が切り替わる場合や、張り方向が違う箇所に、優れた施工性を発揮。

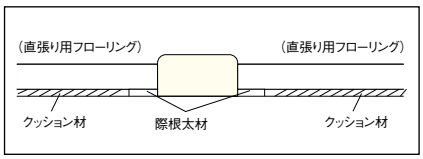

●断面図（mm）

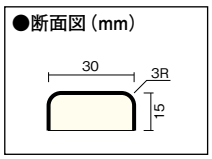

ライトクリア色

対応カラー記号選択　品番の□にカラー記号をお入れください。	長さ×幅×厚さ（㎜）	品番	価格／本
WH ホワイト色　NP ナチュラルピンク色　LC ライトクリア色　DK ダークブラウン色　PL ペール色　CP センターピンク色 LB ライトブラウン色　DE ディープブラウン色　NL ナチュラル色　HB ハニーブラウン色　MB ミディアムブラウン色　UH 自然塗料クリア色	800×30×15	DHD7701-□	受5 ￥ 1,800
	1,900×30×15	DHD7703-□	受5 ￥ 3,600
	3,900×30×15	DHD7706-□	受5 ￥ 6,900

床見切り材　C型　※基材は集成材もしくは無垢材になります。

カーペットと床材の見切りに。

パンチカーペットと直張り用床材との見切りにお使いください。厚みの違いも難なくクリア。段差もほとんど気になりません。

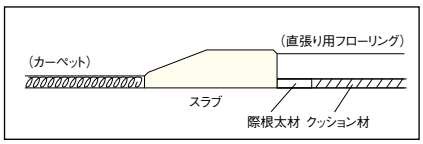

●断面図（mm）

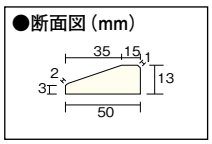

ライトクリア色

対応カラー記号選択　品番の□にカラー記号をお入れください。	長さ×幅×厚さ（㎜）	品番	価格／本
WH ホワイト色　NP ナチュラルピンク色　LC ライトクリア色　DK ダークブラウン色　PL ペール色　CP センターピンク色　LB ライトブラウン色　DE ディープブラウン色	1,900×50×13	DHC7713-□	￥ 3,200

上り框

直張り用上がり框のほか、様々な用途に対応します。

マンションの玄関など、直張り床材使用時等の上り框としてお使いください。集成材のため様々な用途・間口に対応します。

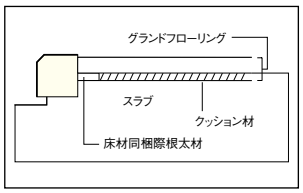

クリア塗装

集成上り框

対応カラー記号選択　品番の□にカラー記号をお入れください。	長さ×幅×厚さ（㎜）	品番	価格／本 無塗装	価格／本 塗装
A 無塗装　B クリア塗装　LB ライトブラウン色　PL ペール色 NP ナチュラルピンク色　WH ホワイト色　DK ダークブラウン色	2,000×90×60	確 AS7711-□	￥ 15,400	￥ 17,000

●断面図（mm）

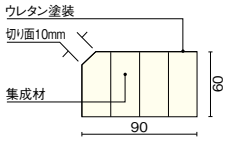

上り框　ピノアース（60㎜×90㎜）

対応カラー記号選択　品番の□にカラー記号をお入れください。	長さ×幅×厚さ（㎜）	品番	価格／本 無塗装	価格／本 塗装
A 無塗装　NL ナチュラル色　HB ハニーブラウン色　DE ディープブラウン色 UH 自然塗料クリア色　WH ホワイト色　MB ミディアムブラウン色	1,800×90×60	AS3731-□	￥ 15,400	￥ 17,000

●断面図（mm）

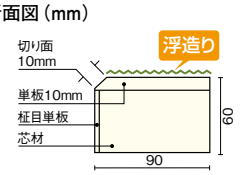

Information　発注、施工にあたって、以下の点をご確認ください。

際根太の施工方法

上り框、敷居等との突き付け部分には、段差・隙間が発生するのを防止するため、必ずたわみ防止材として際根太を使用してください。また、際根太と床材は接着剤で固定してください。

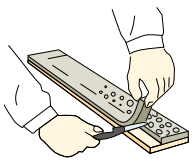

フロアー裏面のクッション材を際根太相当分だけカッターにて除去してください。

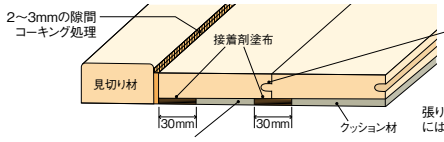

張り始め、張りしまいのフローリングの実受け部には、フローリングずれ防止のために、木工ボンドまたは直張り接着剤を点付け塗布してください。

張り始め、張りしまいのフローリングがメン実受けの場合には、実下部にも際根太を入れてください。

受注生産品のマークについて　受□のマークが付いている商品は受注生産品となります。マーク内の数字は受注後に生産拠点の最寄りの物流を出荷するまでの日数です。現場までは更に数日の輸送期間を見てください。受□マークの無い品番については基本在庫商品ですが、欠品時は受3となります。詳細についてはP.6をご覧ください。

階段材

安全性と美しさで、生活空間を演出。ウッドワンの階段。

1階と2階以上を機能的に結ぶ階段は、
住まいの中でも、特に安全性が求められる場所。
また、階段を設置する場所で
住宅の使い勝手も大きく変わってくるものです。
ウッドワンは階段材や、周辺を演出する階段廻り部材など、
多様な樹種とバリエーションをご用意。
洋風から和風まで、どんな住まいや間取りにも対応して、
安全に配慮した新しい空間を演出します。

階段 P.168

階段ラインナップ P.168
デザイン階段 P.170
デザイン階段Light NEW P.176
カーブ階段 P.184
リフォーム階段 P.196
LV階段 P.204
集成階段 P.222
プレカットシステム P.246

階段廻り部材 P.254

ボードレール NEW P.258
丸型手すり φ35シリーズ P.260
丸型手すり φ35 ジャストカットシステムのご案内 NEW P.261
親柱・子柱・手すり P.272
R66シリーズ P.282
リフォームガイド・手すりシステム P.296

はしご P.308

ロフト用木製はしご・ロフト用アルミはしご P.309
屋根裏収納用はしご NEW P.310

階段

多彩なニーズにお応えするウッドワンの豊富な階段バリエーション。


▶P.170

デザイン階段

階段のささら桁やテーパーされた踏板を露出させることで、スタイリッシュなデザイン性を高めた階段。開放感も高いことから、吹き抜けのある空間やリビングでの設置におすすめです。


▶P.176

デザイン階段Light NEW

リビングに映える段々の側面意匠、見上げても美しく裏側は固定金具の露出なく細部までデザインにこだわりました。踏板、手すり、金具などのカラーバリエーションも豊富であらゆるスタイルのリビングにご提案できます。

▶P.196

リフォーム階段

リフォーム階段は、掛け替え作業をせず既存階段へ化粧部材を上貼りすることで、省施工・低コストを実現。デザイン性や安全性に配慮し、低ホルムアルデヒド対策も施しています。

▶P.204

LV階段

階段部材に重要な耐久性、さらに経済性も併せ持ったウッドワンの単板積層板を使用。特に踏板には一般的なフロアーに比べて2〜3倍厚の単板を用いることで表面の耐久性・意匠性にもこだわっています。

Stairs

カーブ階段
CSリーズ
▶ P.186

規格型
カーブ階段
▶ P.188

カーブ階段

直線的な階段に比べて存在感があり、正面から眺めた階段の優雅な表情はまさにカーブ階段ならではのもの。意匠性の高い手すりやコーナー部のカウンターなど、専用部材も多く揃えています。

自由設計度の高い「カーブ階段CSリーズ」と低コスト・短工期を実現した「規格型カーブ階段」をご用意しています。

▶ P.222

集成階段

美しさと温もり、そして強度を兼ね備えたウッドワンの集成階段。豊富な樹種とカラーの組み合わせで、床や建具とのコーディネートも簡単です。

上棟後、すぐに設置する先行階段で安全性や作業効率が高まり、施工もカンタン!

住宅の建築時に起こるさまざまな問題。中でも施工中、2階への昇り降りは脚立やはしごを使うことが多く、安全性や効率性でお困りではありませんか? セットオン階段は、上棟後すぐに先行階段を設置することで、安全性・効率性を高めます。さらに16mm厚の薄踏板を使用するセットオン階段LightやLV階段や集成階段から化粧部材を選ぶことができ、バリエーションの豊富さなど、さまざまなメリットをお届けします。

Information

セットオン階段の商品カタログをご用意しています。最寄りの営業所へお問い合せください。

プレカット加工のご紹介

プレカット加工のご紹介 P.246

ウッドワンの階段プレカット加工では、ご要望に応じた加工を部材に施してお届け。現場での細かな作業を軽減し、工期の短縮を実現します。

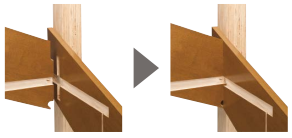

デザイン階段

使用階段材：デザイン階段（グランナット®）

モダンでスタイリッシュなデザイン階段が生活動線を楽しくします。

単に1階と2階をつなぐ通路として設置するだけでなく、家族のコミュニケーションを広げる場や、空間に広がりを創る工夫として開放感の高いデザイン階段を選ばれるお客さまが増えています。
ウッドワンではさらに、天然木の風合いや感触を永くお楽しみいただける部材をご用意し、生活動線の楽しい空間づくりのお手伝いをいたします。

見積書・プレゼンボード作成　ラクラクWEB見積　検索　▶P.7

デザイン階段の特長

■空間に広がりを生む開放的なデザイン。

ささら桁と踏み板のシンプルな構成からなるデザイン階段は、従来の階段ほど空間に圧迫感を与えず、お部屋に馴染むインテリアのように設置できるデザインが特長。光と風を優しく通し、視界も妨げないそのスタイルは開放感を大切にしたいお部屋での設置に最適です。また、手すりや親柱・子柱の構成もいたってシンプル。家族が階段を上り下りする様子がリビングにつながるダイニングやキッチンからも見てとれるので、家族の会話の機会が自然と増えるきっかけにもなります。





■無垢材のぬくもりと優しさを感じるラインナップ。

高級感のある色合いで落ち着いた雰囲気を創出するグランナット®・グランチーク®に加え、木の風合いをそのまま活かしたピノアースもラインナップしています。明るく優しい色合いとぬくもりを放つナチュラルな雰囲気は、リビングや玄関など、爽やかな空気感を大切にしたいお部屋のコーディネートに適しています。



■吹き抜け空間の演出にも効果的。

吹き抜け空間のあるお部屋に階段を設置したい場合には、デザイン階段が最適。お部屋の広さを損なうことなく、吹き抜け上部から差し込む光を効率よくお部屋に取り込むことができます。また、階段下は自由に活用できるスペースができるので、棚を置いたり、ちょっと荷物を置くことの多い玄関での設置にも適しています。

■階段カラーバリエーション

踏板	グランナット®	グランチーク®	ナチュラル色	自然塗料クリア色
ささら桁	グランナット®	グランチーク®	ホワイト色	

組み合わせタイプ価格

デザイン階段　01タイプ（直14段）

デザイン階段　片側オープン

見積り内容
子　柱　●グランナット®／グランチーク®：木製　●ナチュラル色／自然塗料クリア色：アルミ製
※手すり金額にはプレカット代が含まれています。

●平面図

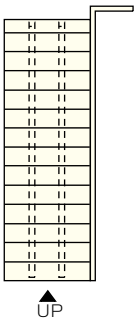

グランナット® ／グランチーク®

本体価格	￥ 630,500
手すり価格	￥ 217,100
合計価格	￥ 847,600

ナチュラル色／自然塗料クリア色

本体価格	￥ 660,900
手すり価格	￥ 307,550
合計価格	￥ 968,450

デザイン階段　02タイプ（直14段）

デザイン階段＋箱型階段　片側オープン＋両側クローズ

見積り内容
子　柱　●グランナット®／グランチーク®：木製　●ナチュラル色／自然塗料クリア色：アルミ製
箱型階段部分　●グランナット®／グランチーク®：LVチェルード
●ナチュラル色：集成ピノアース　●自然塗料クリア色：集成ピノアース
※箱型階段部分のくさび、プレカット代（イージー）は含んでいます。
※手すり金額にはプレカット代が含まれています。



●平面図

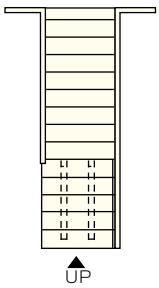

グランナット® ／グランチーク®

本体価格	￥ 364,900
手すり価格	￥ 88,300
合計価格	￥ 453,200

ナチュラル色／自然塗料クリア色

本体価格	￥ 414,200
手すり価格	￥ 118,450
合計価格	￥ 532,650

デザイン階段　03タイプ（折れ曲がり14段）

デザイン階段＋踊り場＋デザイン階段　片側オープン＋片側オープン

見積り内容
子　柱　●グランナット®／グランチーク®：木製　●ナチュラル色／自然塗料クリア色：アルミ製
※手すり金額にはプレカット代が含まれています。
※踊り場はフロアー仕上げとしています（本体価格には含まれておりません）。
※2Fフロアー面の親柱は、価格に含まれておりません。

●平面図

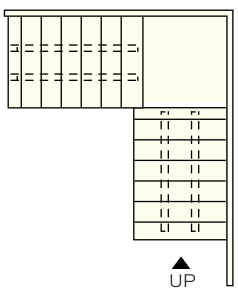

グランナット® ／グランチーク®

本体価格	￥ 803,400
手すり価格	￥ 236,800
合計価格	￥1,040,200

ナチュラル色／自然塗料クリア色

本体価格	￥ 834,800
手すり価格	￥ 323,900
合計価格	￥1,158,700

見積書・プレゼンボード作成　ラクラクWEB見積　検索　▶P.7

●表示価格は税抜き価格です。●表示価格には工事費は含まれておりません。
●印刷のため実物と多少、色・柄が異なることがあります。面材サンプルなどでお確かめください。

デザイン階段　04タイプ（折れ曲がり14段）

デザイン階段 ＋ 踊り場 ＋ 箱型階段　　片側オープン ＋ 両側クローズ

見積り内容
- 子　柱　●グランナット®／グランチーク®：木製　●ナチュラル色／自然塗料クリア色：アルミ製
- 箱型階段部分　●グランナット®／グランチーク®：LVチェルード　●ナチュラル色：集成ピノアース　●自然塗料クリア色：集成ピノアース

※箱型階段部分のくさび、プレカット代（イージー）は含んでいます。
※手すり金額にはプレカット代が含まれています。
※踊り場はフロアー仕上げとしています（本体価格には含まれておりません）。

●平面図

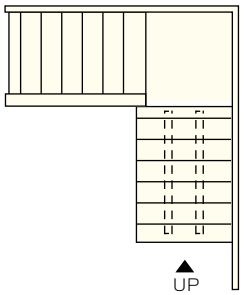

グランナット® ／グランチーク®

本体価格	¥ 478,100
手すり価格	¥ 118,400
合計価格	¥ 596,500

ナチュラル色／自然塗料クリア色

本体価格	¥ 527,500
手すり価格	¥ 161,950
合計価格	¥ 689,450

デザイン階段　05タイプ（折返し14段）

デザイン階段 ＋ 踊り場 ＋ デザイン階段　　片側オープン ＋ 片側オープン

見積り内容
- 子　柱　●グランナット®／グランチーク®：木製　●ナチュラル色／自然塗料クリア色：アルミ製

※手すり金額にはプレカット代が含まれています。
※踊り場はフロアー仕上げとしています（本体価格には含まれておりません）。
※2Fフロアー面の親柱は、価格に含まれておりません。

●平面図

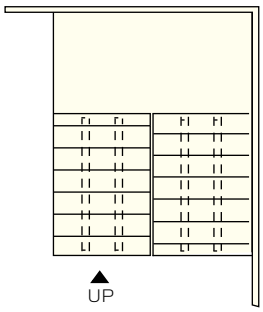

グランナット® ／グランチーク®

本体価格	¥ 813,600
手すり価格	¥ 435,800
合計価格	¥1,249,400

ナチュラル色／自然塗料クリア色

本体価格	¥ 846,200
手すり価格	¥ 583,250
合計価格	¥1,429,450

デザイン階段　06タイプ（折返し14段）

デザイン階段 ＋ 踊り場 ＋ 箱型階段　　片側オープン ＋ 両側クローズ

見積り内容
- 子　柱　●グランナット®／グランチーク®：木製　●ナチュラル色／自然塗料クリア色：アルミ製
- 箱型階段部分　●グランナット®／グランチーク®：LVチェルード　●ナチュラル色：集成ピノアース　●自然塗料クリア色：集成ピノアース

※箱型階段部分のくさび、プレカット代（イージー）は含んでいます。
※手すり金額にはプレカット代が含まれています。
※踊り場はフロアー仕上げとしています（本体価格には含まれておりません）。

●平面図

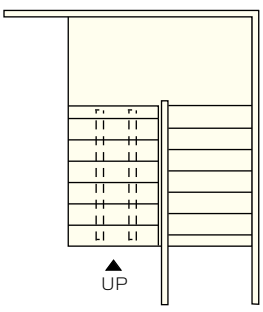

グランナット® ／グランチーク®

本体価格	¥ 476,600
手すり価格	¥ 181,900
合計価格	¥ 658,500

ナチュラル色／自然塗料クリア色

本体価格	¥ 525,500
手すり価格	¥ 242,250
合計価格	¥ 767,750

受注生産品のマークについて　受□のマークが付いている商品は受注生産品となります。マーク内の数字は受注後に生産拠点の最寄りの物流を出荷するまでの日数です。現場までは更に数日の輸送期間を見てください。受□マークの無い品番については基本在庫商品ですが、欠品時は受3となります。詳細についてはP.6をご覧ください。

デザイン階段

カラー記号選択　品番の□にカラー記号をお入れください。

W グランナット®　Q グランチーク®

F☆☆☆☆　4VOC基準適合（木質建材）　低VOC

発注書 ▶P.349
設計施工資料 ▶P.372

階段部材

グランナット®　グランチーク®

ささら桁（プレカット対応品）

長さ×幅×厚さ（mm）	品番	価格／枚
2,000×270 ×72	SB3231-D-□	受15 ￥ 67,100
3,300×270 ×72	SB3232-D-□	受15 ￥102,800
4,200×270 ×72	SB3233-D-□	受15 ￥131,100
4,500×270 ×72	SB3234-D-□	受15 ￥141,300
4,800×270 ×72	SB3235-D-□	受15 ￥151,700

踏板

長さ×幅×厚さ（mm）	品番	価格／枚
900×260 ×36	SC3272-D-□	受15 ￥ 20,200
1,000×260 ×36	SC3273-D-□	受15 ￥ 21,900

上段框

長さ×幅×厚さ（mm）	品番	価格／枚
1,100×217.5×36	SG3271-D-□	受15 ￥ 29,700

金物／役物

品名	品番	価格／枚
フランジ付平プレート（黒）	ZYDZ72	受7 ￥ 2,200
L型金物	ZYDZ61	受7 ￥ 2,200
木製化粧役物	KU3231-D-□	受7 ￥ 3,800

■踏板の形状

手すり部材

手すりD型

長さ×幅×厚さ（mm）	品番	価格／本
2,000×60×36	TD1211-□	￥ 7,100
3,000×60×36	TD1212-□	￥ 10,000
4,200×60×36	TD1213-□	￥ 13,500

親柱MD型　子柱D型

NEW
親柱MD型

長さ×幅×厚さ（mm）	品番	価格／本
1,500×75×75	OMD772-□	￥ 20,000

子柱D型（木製）

長さ×幅×厚さ（mm）	品番	価格／本
1,110×40×20	KD1212-□	￥ 1,400

子柱上下ジョイント金具セット

品名	品番	価格／セット
グランナット®用	ZYDZ93	￥ 4,600
グランチーク®用	ZYDZ94	￥ 4,600

※ZYDZ93、ZYDZ94の違いは同梱キャップの色です。
※1セットに上下セット1組入っています。

デザイン階段プレカット加工

プレカット加工で、施工の手間と期間を軽減。

部材発注時にご注文いただくと、ささら桁の相欠きや踏板の相欠きをあらかじめ加工してお渡しいたします。現場での手間を省き、施工期間の短縮が図れます。

発注方法及び発注書は巻末をご覧ください。 ▶P.349

■プレカット加工費

プレカット内容		計算単位	加工費／本
階段部材　※加工費は部材価格に含まれます。		―	¥0
手すり部材	子柱用穴あけ（階段勾配部）	1本	¥800
	子柱用穴あけ（階段水平部）	1本	¥550
子柱（アルミ）プレカット		1本	¥550

Coordination　アルミ製子柱

デザイン階段に対応するアルミ製の子柱をご用意。木製とはまた違った、シャープな表情を演出します。

子柱D型（アルミ）

長さ×幅×厚さ（mm）	品番	価格／本
1,011×40×20（勾配部用　要プレカット）	KD9012	受10 ￥ 4,200
1,011×40×20（水平部用）	KD9012-N	￥ 4,200

子柱D型上下ジョイント金具セット

品名	品番	価格／セット
アルミ用	ZYDZ95	¥4,600

※1セットに上下セット1組入っています。

見積書・プレゼンボード作成　ラクラクWEB見積　検索 ▶P.7

●表示価格は税抜き価格です。●表示価格には工事費は含まれておりません。
●印刷のため実物と多少、色・柄が異なることがあります。面材サンプルなどでお確かめください。

デザイン階段

F☆☆☆☆ | 4VOC 基準適合（木質建材） | 低VOC

発　注　書 ▶P.349
設計施工資料 ▶P.372

カラー記号選択　品番の□にカラー記号をお入れください。

NL ナチュラル色　UH 自然塗料クリア色

浮造り仕上げ

木目を立体的に浮き立たせた「浮造り仕上げ」。素足に心地よく、無垢のぬくもりと美しさをより一層お楽しみいただけます。

ご注意　浮造り仕上げは踏板と上段框のみになります。

階段部材

ナチュラル色

■踏板の形状

ささら桁（プレカット対応品）

※ホワイト色のみとなります。

長さ×幅×厚さ（mm）	品番	価格／枚
2,000×270×72	SB3231-D-WH	受15 ￥ 67,100
3,300×270×72	SB3232-D-WH	受15 ￥102,800
4,200×270×72	SB3233-D-WH	受15 ￥131,100
4,500×270×72	SB3234-D-WH	受15 ￥141,300
4,800×270×72	SB3235-D-WH	受15 ￥151,700

踏板　浮造り

長さ×幅×厚さ（mm）	品番	価格／枚
900×260×36	SC3772-D-□	受15 ￥ 22,300
1,000×260×36	SC3773-D-□	受15 ￥ 24,200

上段框　浮造り

長さ×幅×厚さ（mm）	品番	価格／枚
1,100×217.5×36	SG3771-D-□	受15 ￥ 32,800

金物／役物

品名	品番	価格／個
フランジ付平プレート（白）	ZYDZ82	受7 ￥ 2,200
L型金物	ZYDZ61	受7 ￥ 2,200
木製化粧役物	KU3231-D-WH	受7 ￥ 3,800

■上段框の納まり

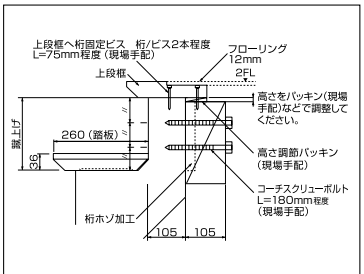

ナチュラル色／自然塗料塗装のささら桁について

ささら桁のカラーはホワイト色になります。

Information　発注、施工にあたって、以下の点をご確認ください。

発注方法

① 基材・カラーをお選びください。
② 上り切り段数・蹴上げ寸法を決めてください。
③ 踏板の幅を決めてください（1,000mmまたは900mm）
④ 手すり部材の有無を決めてください。

踏面・鼻の出について

●デザイン階段は規格型階段です。踏面200mm・鼻の出60mm限定ですので、掛幅にご注意ください。

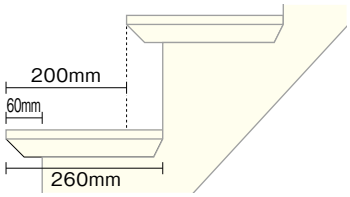

上り切り段数について

●16段上り切り以上の段数はご発注頂けません。

手すり部材

ナチュラル色

手すりD型

※ナチュラル色はオイル調仕上げになります。

長さ×幅×厚さ（mm）	品番	価格／本
2,000×60×36	TD2311-□	受5 ￥ 7,100
3,000×60×36	TD2312-□	受5 ￥ 10,000
4,200×60×36	TD2313-□	受5 ￥ 13,500



NEW

親柱MD型

長さ×幅×厚さ（mm）	品番	価格／本
1,500×75×75	OMD772-□	受5 ￥ 20,000

子柱D型（木製）

長さ×幅×厚さ（mm）	品番	価格／本
1,110×40×20	KD2312-□	受5 ￥ 1,400

子柱D型上下ジョイント金具セット

品名	品番	価格／セット
ナチュラル色／自然塗料クリア色用	ZYDZ96	￥ 4,600

※1セットに上下セット1組入っています。

Coordination　アルミ製子柱

デザイン階段に対応するアルミ製の子柱をご用意。
木製とはまた違った、シャープな表情を演出します。

子柱D型（アルミ）

長さ×幅×厚さ（mm）	品番	価格／本
1,011×40×20（勾配部用　要プレカット）	KD9012	受10 ￥ 4,200
1,011×40×20（水平部用）	KD9012-N	￥ 4,200

子柱D型上下ジョイント金具セット

品名	品番	価格／セット
アルミ用	ZYDZ95	￥ 4,600

※1セットに上下セット1組入っています。

受注生産品のマークについて　受□のマークが付いている商品は受注生産品となります。マーク内の数字は受注後に生産拠点の最寄りの物流を出荷するまでの日数です。現場までは更に数日の輸送期間を見てください。受□マークの無い品番については基本在庫商品ですが、欠品時は受3となります。詳細についてはP.6をご覧ください。

NEW デザイン階段Light

光や風、視線が抜ける開放感のある
木とアルミが演出する軽やかなデザインで明るい空間を実現。

壁の仕切りのないワンスペースのLDKや土間テラスなどにおすすめのデザイン階段Light。光や風が通り、視線が抜ける開放感のある空間を実現します。木とアルミを組み合わせたモダンなデザイン。そして、手すり裏の溝にアルミ子柱ユニットをはめ込んで固定するフィレット式を採用することで、高意匠と省施工を両立しています。

■多彩な踏板の樹種とカラーで床とのコーディネートも思いのまま

樹種とカラーが豊富に揃った踏板で、お好みのインテリア空間を実現します。

LV階段

ハードメープル

ウォールナット

ブラックチェリー

オーク


チェルード

集成階段

ピノアース

■ささら桁へは踏板上部からビス固定 リベットがデザインのアクセントに

ささら桁の幅はプレカットされた踏板の溝に合わせるだけなので、現場での墨出しが簡単です。しかも、踏板上部からダイレクトにビスで固定。施工の手間も少なく美しい仕上がりに。また、ビス穴を埋めるリベットがデザインのアクセントとなり、モダンな演出が可能です。



リベット
シルバー、ブロンズ、ブラックの3色からお選びいただけます。

シルバー　ブロンズ　ブラック

■ささら桁は2色

カラーコーディネートしやすいブラックとホワイトの2色をご用意しました。

見積書・プレゼンボード作成　ラクラクWEB見積　検索　▶P.7

■裏面まで美しく仕上げる周辺付属パーツ

リビング階段は裏側から見られることが多いところ。手すりを取付け後に裏側の溝部分に埋め込むフィレットやアルミ子柱のスリット部分にはめ込むアクセントラインなど、細かな部分にこだわりました。

■洗練されたフォルムの子柱は、3色のカラーバリエーション

軽快ですっきりとしたデザインのアルミ製子柱（手すりユニット）。ささら桁の色に合わせて選べるブラック、ホワイト、シルバーの3色は、シャープな印象を高めてくれます。

階段ユニット　吹抜ユニット

ブラック　ホワイト　シルバー

手すり施工は、強度に優れた独自の口の字型のユニット構造を採用。
階段ユニットは角度調整や取付け位置の設定、取付けも簡単です。

■家族の気配を感じられ、コミュニケーションを増やす効果も。

手すりや子柱の構成はいたってシンプル。木とアルミの組み合わせによるモダンなデザインで、ワンスペースのLDKに設置した場合でもさりげない存在感で、スタイリッシュな印象に。家族が階段を上り下りする様子をリビングにつながるダイニングやキッチンからも見てとれるので、家族の会話の機会が自然と増えるきっかけにもなります。

■吹き抜け空間の演出にも効果的。

吹き抜け空間のあるお部屋に階段を設置したい場合には、デザイン階段が最適。お部屋の広さを損なうことなく、吹き抜け上部から差し込む光を効率よくお部屋に取り込むことができます。また、階段下は自由に活用できるスペースができるので、棚を置いたり、ちょっと荷物を置くことの多い玄関での設置にも適しています。



デザイン階段Lightは、安全性に優れ、施工も簡単。

手すり施工はここがLight!

子柱(吹抜ユニット)と壁の固定

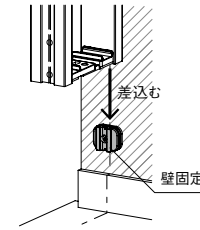

ユニットは上下2カ所固定で安全・安心!

■壁固定パーツ
ZYKDH1 ▶P.183

スペーサー(3mm厚)8枚同梱

子柱

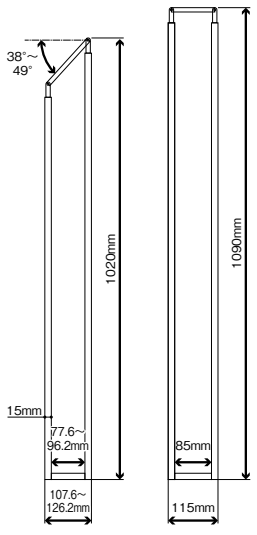

階段ユニットの幅や角度調整がラク!

手すりの化粧

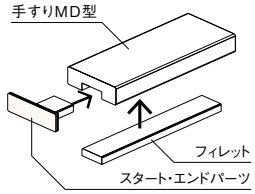

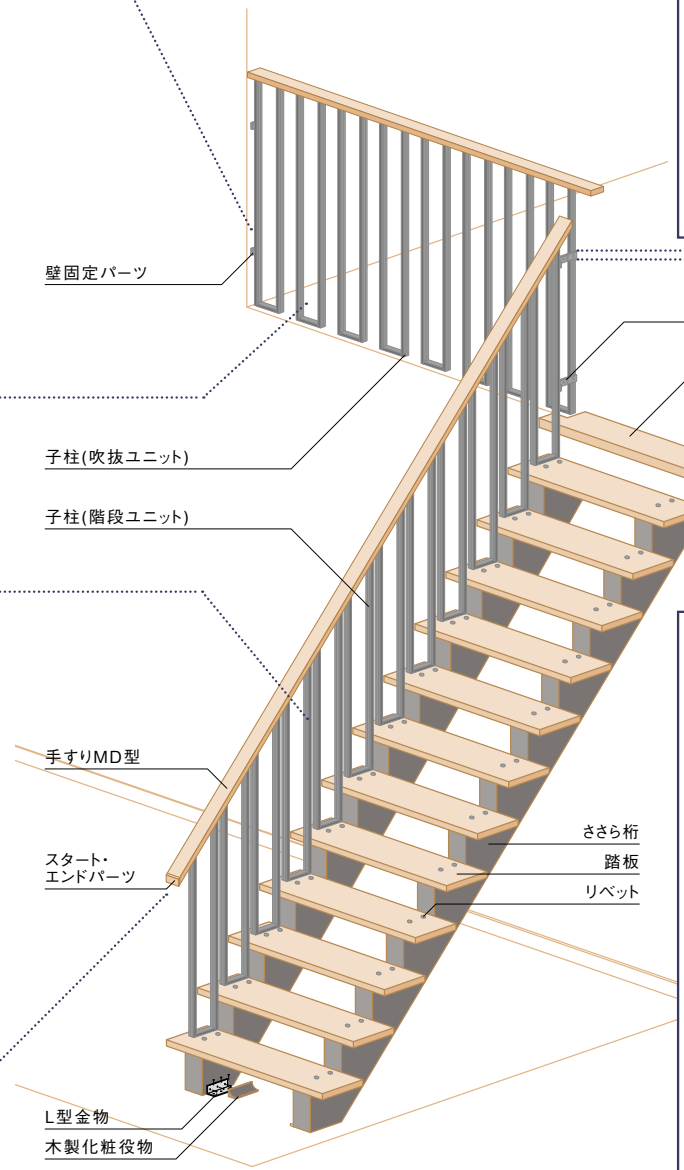

手すり施工は、強度に優れた独自の口の字型のユニット構造を採用。階段ユニットは角度調整や取付け位置の設定、取付けも簡単です。吹抜ユニットとともに、安全で美しい仕上がりを簡単施工で実現します。

手すりを90°で連結する場合

L型ジョイントを使用

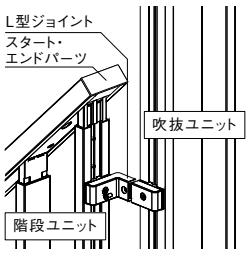

■L型ジョイント
ZYKDL1 ▶P.183

手すりを直線的に連結する場合

ストレートジョイントを使用

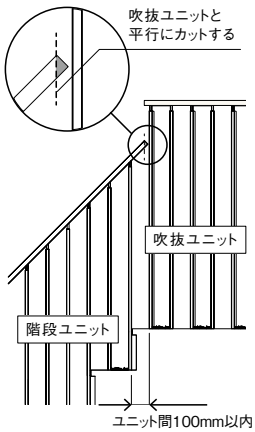

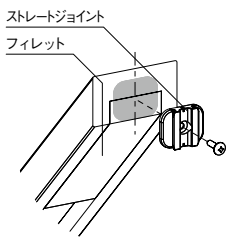

■ストレートジョイント
ZYKDS1 ▶P.183

見積書・プレゼンボード作成 ラクラクWEB見積 検索 ▶P.7

●表示価格は税抜き価格です。●表示価格には工事費は含まれておりません。
●印刷のため実物と多少、色・柄が異なることがあります。面材サンプルなどでお確かめください。

組み合わせタイプ価格

デザイン階段　直階段（上り切り14段）

拾い出し条件　階高：2,800mm
踏面：210mm
鼻出：30mm

●平面図



参考価格　LVハードメープルの場合

本体価格　￥ 584,600
手すり価格　￥ 275,800
合計価格　￥ 860,400

	品名	長さ×幅×厚さ(mm)	数量	価格	価格合計
階段本体	ささら桁	4,200×270 ×72	2	¥131,100	¥262,200
	踏板（6面貼）	1,000×240 ×36	13	￥ 21,500	¥279,500
	上段框（5面貼）	1,000×110 ×36	1	￥ 18,900	￥ 18,900
	L型金物		2	￥ 2,200	￥ 4,400
	木製化粧役物		2	￥ 3,800	￥ 7,600
	リベット（56個/袋入）		1	￥ 9,000	￥ 9,000
	踏板固定ビス（56本/袋入）		1	￥ 3,000	￥ 3,000

	品名	長さ×幅×厚さ(mm)	数量	価格	価格合計
手すり	MD型手すり（フィレット式）	4,200× 65 ×24	1	￥ 16,800	￥ 16,800
	スタート・エンドパーツ		2	￥ 3,000	￥ 6,000
	フィレット	2,000× 37 ×10	2	￥ 3,000	￥ 6,000
	アルミ子柱（階段ユニット）本体		13	￥ 17,900	¥232,700
	アルミ子柱（階段ユニット）周辺パーツ		13	￥ 1,100	￥ 14,300

LVウォールナット・LVブラックチェリーの場合も同様の価格です。

※吹き抜け部分の手すりは含まれておりません。

デザイン階段　曲がり階段（下6段廻り／上り切り14段）

拾い出し条件　階高：2,800mm
踏面：210mm
鼻出：30mm

●平面図

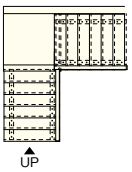

参考価格　LVウォールナットの場合

本体価格　￥ 619,100
手すり価格　￥ 267,000
合計価格　￥ 886,100

	品名	長さ×幅×厚さ(mm)	数量	価格	価格合計
階段本体	ささら桁	2,000×270 ×72	4	￥ 67,100	¥268,400
	踏板（6面貼）	1,000×240 ×36	12	￥ 21,500	¥258,000
	上段框（5面貼）	1,000×110 ×36	3	￥ 18,900	￥ 56,700
	L型金物		4	￥ 2,200	￥ 8,800
	木製化粧役物		4	￥ 3,800	￥ 15,200
	リベット（56個/袋入）		1	￥ 9,000	￥ 9,000
	踏板固定ビス（56本/袋入）		1	￥ 3,000	￥ 3,000

	品名	長さ×幅×厚さ(mm)	数量	価格	価格合計
手すり	MD型手すり（フィレット式）	2,000× 65 ×24	2	￥ 8,000	￥ 16,000
	スタート・エンドパーツ		4	￥ 3,000	￥ 12,000
	フィレット	2,000× 37 ×10	2	￥ 3,000	￥ 6,000
	アルミ子柱（階段ユニット）本体		12	￥ 17,900	¥214,800
	アルミ子柱（階段ユニット）周辺パーツ		12	￥ 1,100	￥ 13,200
	L型ジョイント		1	￥ 5,000	￥ 5,000

LVハードメープル・LVブラックチェリーの場合も同様の価格です。

※踊り場はフロアー仕上げです。フロアーは上記金額に含んでおりません。 フロアーは現場調達してください。

受注生産品のマークについて　受□のマークが付いている商品は受注生産品となります。マーク内の数字は受注後に生産拠点の最寄りの物流を出荷するまでの日数です。現場までは更に数日の輸送期間を見てください。受□マークの無い品番については基本在庫商品ですが、欠品時は受3となります。詳細については**P.6**をご覧ください。

組み合わせタイプ価格

デザイン階段　廻り階段（下5段廻り／上り切り14段）

拾い出し条件　階高：2,800mm
踏面：210mm
鼻出：30mm

参考価格　LVブラックチェリーの場合

本体価格　¥　709,400
手すり価格　¥　491,800
合計価格　¥1,201,200

●平面図

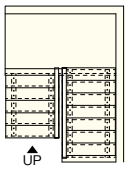

	品名	長さ×幅×厚さ(mm)	数量	価格	価格合計
階段本体	ささら桁	2,000×270 ×72	2	¥ 67,100	¥134,200
	ささら桁	3,300×270 ×72	2	¥102,800	¥205,600
	踏板（6面貼）	1,000×240 ×36	12	¥ 21,500	¥258,000
	上段框（5面貼）	1,000×110 ×36	4	¥ 18,900	¥ 75,600
	L型金物		4	¥ 2,200	¥ 8,800
	木製化粧役物		4	¥ 3,800	¥ 15,200
	リベット（56個／袋入）		1	¥ 9,000	¥ 9,000
	踏板固定ビス（56本／袋入）		1	¥ 3,000	¥ 3,000

	品名	長さ×幅×厚さ(mm)	数量	価格	価格合計
手すり	MD型手すり（フィレット式）	2,000×　65 ×24	2	¥ 8,000	¥ 16,000
	MD型手すり（フィレット式）	4,200×　65 ×24	1	¥ 16,800	¥ 16,800
	スタート・エンドパーツ		6	¥ 3,000	¥ 18,000
	フィレット	2,000×　37 ×10	3	¥ 3,000	¥ 9,000
	アルミ子柱（階段ユニット）本体		17	¥ 17,900	¥304,300
	アルミ子柱（階段ユニット）周辺パーツ		17	¥ 1,100	¥ 18,700
	ストレートジョイント		1	¥ 1,000	¥ 1,000
	アルミ子柱（吹抜ユニット）本体		5	¥ 19,900	¥ 99,500
	アルミ子柱（吹抜ユニット）周辺パーツ		5	¥ 1,100	¥ 5,500
	壁固定パーツ		1	¥ 3,000	¥ 3,000

LVハードメープル・LVウォールナットの場合も同様の価格です。

※踊り場はフロアー仕上げです。フロアーは上記金額に含んでおりません。 フロアーは現場調達してください。

コーディネートやご予算に合わせて、樹種やカラーをお選びいただけます。

デザイン階段の踏板や手すりは、LV階段や集成階段の樹種やカラーに対応。床や建具など空間のカラーコーディネートやご予算に合わせて、お選びいただけます。

直階段

	本体価格		手すり価格		合計価格
LVオーク	¥ 584,600	＋	¥ 272,600	＝	¥ 857,200
LVチェルード	¥ 505,100	＋	¥ 267,600	＝	¥ 772,700
集成ピノアース	¥ 563,500	＋	¥ 267,600	＝	¥ 831,100

曲がり階段

	本体価格		手すり価格		合計価格
LVオーク	¥ 619,100	＋	¥ 262,600	＝	¥ 881,700
LVチェルード	¥ 534,500	＋	¥ 257,000	＝	¥ 791,500
集成ピノアース	¥ 596,300	＋	¥ 257,000	＝	¥ 853,300

廻り階段

	本体価格		手すり価格		合計価格
LVオーク	¥ 709,400	＋	¥ 484,800	＝	¥1,194,200
LVチェルード	¥ 619,400	＋	¥ 474,600	＝	¥1,094,000
集成ピノアース	¥ 685,000	＋	¥ 474,600	＝	¥1,159,600

見積書・プレゼンボード作成　ラクラクWEB見積　検索　▶P.7

●表示価格は税抜き価格です。●表示価格には工事費は含まれておりません。
●印刷のため実物と多少、色・柄が異なることがあります。面材サンプルなどでお確かめください。

デザイン階段Light

F☆☆☆☆ | 4VOC 基準適合（木質建材） | 低VOC

発注書 ▶P.350
設計施工資料 ▶P.377

階段部材

ブラック色

ホワイト色

ささら桁（プレカット対応品）

長さ×幅×厚さ（mm）	品番	価格／枚
2,000×270×72	SB3231-D-●	受15 ￥ 67,100
3,300×270×72	SB3232-D-●	受15 ￥102,800
4,200×270×72	SB3233-D-●	受15 ￥131,100
4,500×270×72	SB3234-D-●	受15 ￥141,300
4,800×270×72	SB3235-D-●	受15 ￥151,700

金物／役物

品名	品番	価格／個
L型金物	ZYDZ61	受7 ￥ 2,200
木製化粧役物	KU3231-D-●	受7 ￥ 3,800

カラー記号選択

品番の●にカラー記号をお入れください。

BK ブラック色　　WH ホワイト色

踏板固定ビス／リベット

品名	品番	価格／袋
リベット（56個／袋入）	ZYDZR1-■	受15 ￥ 9,000
踏板固定ビス（56本／袋入）	ZY2021	受15 ￥ 3,000

品番の■にカラー記号をお入れください。シルバー … SI、ブロンズ … BR、ブラック … BK

■リベット断面図

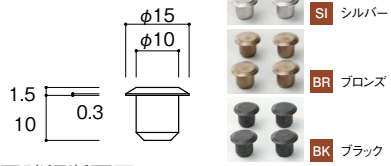



■踏板断面図



※桁にのせる位置の踏板裏面後ろに欠き込み加工がありますので
2本の桁の取り付け位置は固定です。

踏板（6面貼）／上段框（5面貼）

LVハードメープル

	長さ×幅×厚さ（mm）	品番	価格／枚
踏板	900×240×36	LC0220-6P1-B	受15 ￥ 21,500
踏板	1,000×240×36	LC0221-6P1-B	受15 ￥ 21,500
上段框	900×110×36	LG0210-5H-B	受15 ￥ 18,900
上段框	1,000×110×36	LG0212-5H-B	受15 ￥ 18,900

LVウォールナット

	長さ×幅×厚さ（mm）	品番	価格／枚
踏板	900×240×36	LC0720-6P1-B	受15 ￥ 21,500
踏板	1,000×240×36	LC0721-6P1-B	受15 ￥ 21,500
上段框	900×110×36	LG0710-5H-B	受15 ￥ 18,900
上段框	1,000×110×36	LG0712-5H-B	受15 ￥ 18,900

LVブラックチェリー

	長さ×幅×厚さ（mm）	品番	価格／枚
踏板	900×240×36	LC2320-6P1-B	受15 ￥ 21,500
踏板	1,000×240×36	LC2321-6P1-B	受15 ￥ 21,500
上段框	900×110×36	LG2310-5H-B	受15 ￥ 18,900
上段框	1,000×110×36	LG2312-5H-B	受15 ￥ 18,900

Information　発注、施工にあたって、以下の点をご確認ください。

発注方法

① 基材・カラーをお選びください。
② 上り切り段数・蹴上げ寸法を決めてください。
③ 踏板の幅を決めてください（1,000mmまたは900mm）
④ 手すり部材の有無を決めてください。

踏面・鼻の出について

●デザイン階段Lightは規格型階段です。
踏面210mm・鼻の出30mm
（踏面200mm・鼻の出40mm）
限定ですので、掛幅をご確認ください。

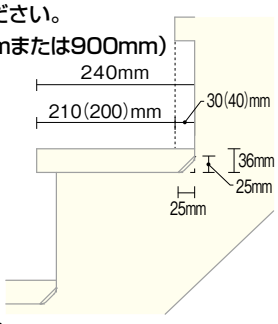

上り切り段数について

●16段上り切り以上の段数はご発注頂けません。

受注生産品のマークについて　受□のマークが付いている商品は受注生産品となります。マーク内の数字は受注後に生産拠点の最寄りの物流を出荷するまでの日数です。現場までは更に数日の輸送期間を見てください。受□マークの無い品番については基本在庫商品ですが、欠品時は受3となります。詳細については**P.6**をご覧ください。

デザイン階段Light

F☆☆☆☆ | 4VOC基準適合(木質建材) | 低VOC

発注書 ▶P.350
設計施工資料 ▶P.377

踏板（6面貼）／上段框（5面貼）

無塗装

LVオーク【無塗装】

	長さ×幅×厚さ（mm）	品番	価格／枚
踏板	900×240×36	LC1220M-6P1-A	受15 ￥ 18,900
踏板	1,000×240×36	LC1221M-6P1-A	受15 ￥ 18,900
上段框	900×110×36	LG1210M-5H-A	受15 ￥ 16,300
上段框	1,000×110×36	LG1212M-5H-A	受15 ￥ 16,300

ライトクリア色

LVオーク【塗装】

	長さ×幅×厚さ（mm）	品番	価格／枚
踏板	900×240×36	LC1220M-6P1-LC	受15 ￥ 21,500
踏板	1,000×240×36	LC1221M-6P1-LC	受15 ￥ 21,500
上段框	900×110×36	LG1210M-5H-LC	受15 ￥ 18,900
上段框	1,000×110×36	LG1212M-5H-LC	受15 ￥ 18,900

踏板（6面貼）／上段框（5面貼）

WH ホワイト色

NP ナチュラルピンク色



LB ライトブラウン色

DK ダークブラウン色

DE ディープブラウン色

PL ペール色

CP センターピンク色

Q グランチーク®

W グランナット®

LVチェルード【塗装】

品番の□にカラー記号をお入れください。

	長さ×幅×厚さ（mm）	品番	価格／枚
踏板	900×240×36	LC0320-6P1-□	受15 ￥ 15,800
踏板	1,000×240×36	LC0321-6P1-□	受15 ￥ 15,800
上段框	900×110×36	LG0310-5H-□	受15 ￥ 13,500
上段框	1,000×110×36	LG0312-5H-□	受15 ￥ 13,500

踏板（6面仕上げ）／上段框（5面仕上げ）

無塗装

集成ピノアース【無塗装】

	長さ×幅×厚さ（mm）	品番	価格／枚
踏板	900×240×36	SC3722-6P1-A	受15 ￥ 17,300
踏板	1,000×240×36	SC3723-6P1-A	受15 ￥ 17,300
上段框	900×110×36	SG3720-5H-A	受15 ￥ 14,700
上段框	1,000×110×36	SG3721-5H-A	受15 ￥ 14,700

WH ホワイト色

NL ナチュラル色

HB ハニーブラウン色

MB ミディアムブラウン色

DE ディープブラウン色

UH 自然塗料クリア色

集成ピノアース【塗装】

品番の□にカラー記号をお入れください。

	長さ×幅×厚さ（mm）	品番	価格／枚
踏板	900×240×36	SC3722-6P1-□	受15 ￥ 20,000
踏板	1,000×240×36	SC3723-6P1-□	受15 ￥ 20,000
上段框	900×110×36	SG3720-5H-□	受15 ￥ 17,300
上段框	1,000×110×36	SG3721-5H-□	受15 ￥ 17,300

●表示価格は税抜き価格です。●表示価格には工事費は含まれておりません。
●印刷のため実物と多少、色・柄が異なることがあります。面材サンプルなどでお確かめください。

アルミ子柱ユニット

■周辺パーツ

アルミ子柱（階段ユニット）

	品番	価格／セット
子柱本体	KDAK01-●	受7 ￥ 17,900
周辺パーツ	ZYKPK1-●	受7 ￥ 1,100

品番の●にカラーをお入れください。シルバー・・・S、ホワイト・・・W、ブラック・・・B

■周辺パーツ

アルミ子柱（吹抜ユニット）

	品番	価格／セット
子柱本体	KDAH01-●	受7 ￥ 19,900
周辺パーツ	ZYKPH1-●	受7 ￥ 1,100

品番の●にカラー記号をお入れください。シルバー … S、ホワイト … W、ブラック … B

■ストレートジョイント

■L型ジョイント

■壁固定パーツ

	品番	価格／セット
ストレートジョイント	ZYKDS1	受7 ￥ 1,000
L型ジョイント	ZYKDL1	受7 ￥ 5,000
壁固定パーツ	ZYKDH1	受7 ￥ 3,000

●カラーセレクションタイプ商品の使用基材について

カラー	基材
NL ナチュラル色	ニュージーパイン®
HB ハニーブラウン色	
DE ディープブラウン色	
MB ミディアムブラウン色	
WH ホワイト色	
PL ペール色	
NP ナチュラルピンク色	
LB ライトブラウン色	
UH 自然塗料クリア色	

カラー	基材
CP センターピンク色	タウンサエット
DK ダークブラウン色	
W グランナット®	
Q グランチーク®	

※ニュージーパイン®：ウッドワンがニュージーランドで計画的に植林・育林したラジアータパインの登録商標です。

手すりMD型（フィレット式）

ハードメープル/ウォールナット/ブラックチェリー

	長さ×幅×厚さ（mm）	品番 ハードメープル	ウォールナット	ブラックチェリー	価格／枚
手すり	2,000×65×24	TMD0220-F-B	TMD0720-F-B	TMD2320-F-B	受7 ￥ 8,000
	3,000×65×24	TMD0230-F-B	TMD0730-F-B	TMD2330-F-B	受7 ¥12,000
	4,200×65×24	TMD0242-F-B	TMD0742-F-B	TMD2342-F-B	受7 ¥16,800
	4,500×65×24	TMD0245-F-B	TMD0745-F-B	TMD2345-F-B	受7 ¥18,000
スタート・エンドパーツ		BET0202-B	BET0702-B	BET2302-B	受7 ￥ 3,000
フィレット	2,000×37×10	BEF0220-B	BEF0720-B	BEF2320-B	受7 ￥ 3,000

タモ（ライトクリア色推奨用）

	長さ×幅×厚さ（mm）	品番	価格／枚
手すり	2,000×65×24	TMD0420-F-B	受7 ￥ 7,600
	3,000×65×24	TMD0430-F-B	受7 ￥ 11,400
	4,200×65×24	TMD0442-F-B	受7 ￥ 16,000
	4,500×65×24	TMD0445-F-B	受7 ￥ 17,000
スタート・エンドパーツ		BET0402-B	受7 ￥ 2,400
フィレット	2,000×37×10	BEF0420-B	受7 ￥ 2,400

カラーセレクションタイプ

	長さ×幅×厚さ（mm）	品番	価格／枚
手すり	2,000×65×24	TMD7720-F-□	受7 ￥ 6,000
	3,000×65×24	TMD7730-F-□	受7 ￥ 9,100
	4,200×65×24	TMD7742-F-□	受7 ￥ 12,600
	4,500×65×24	TMD7745-F-□	受7 ￥ 15,300
スタート・エンドパーツ		BET7702-□	受7 ￥ 2,000
フィレット	2,000×37×10	BEF7720-□	受7 ￥ 2,000

カラー記号選択

品番の□にカラー記号をお入れください。

WH ホワイト色　NL ナチュラル色　HB ハニーブラウン色　MB ミディアムブラウン色

DE ディープブラウン色　PL ペール色　UH 自然塗料クリア色

NP ナチュラルピンク色　LB ライトブラウン色　DK ダークブラウン色　CP センターピンク色

Q グランチーク®　W グランナット®

受注生産品のマークについて　受□のマークが付いている商品は受注生産品となります。マーク内の数字は受注後に生産拠点の最寄りの物流を出荷するまでの日数です。現場までは更に数日の輸送期間を見てください。受□マークの無い品番については基本在庫商品ですが、欠品時は受3となります。詳細についてはP.6をご覧ください。

カーブ階段



使用階段材：規格型カーブ階段 ピノアース（ナチュラル色）
※手すり部材は無塗装品となります。現場塗装をお願いします。

カーブ階段は格調高い
エントランスホールを演出します。

家の顔である玄関ホール。
住戸で多く見られる直線的な階段をカーブ階段にかえると
たちまちゴージャスなホールが出来上がります。
優美な曲線は心をゆたかにさせ、家を訪れる人、帰宅する人を出迎えてくれます。

使用階段材：規格型カーブ階段 集成オーク（クリア塗装）
※手すり部材は無塗装品となります。現場塗装をお願いします。

自由設計度の高い「カーブ階段CSリーズ」と
低コスト・短工期を実現した「規格型カーブ階段」をご用意しています。

カーブ階段CSシリーズ

天然木が醸し出す豊かさと曲線デザインを融合し、格調高いエントランスホールを演出するカーブ階段CSシリーズ。設計から制作までオーダーメイド。快適性と安全性をテーマに最適なご提案をいたします。

▶P.186

※手すり部材は無塗装品となります。現場塗装をお願いします。

規格型カーブ階段

カーブ階段の部材を規格化することで、現場での施工の手間を軽減。工期の短縮を可能にし、合わせてリーズナブルな価格でご提供できるようになりました。

▶P.188

※手すり部材は無塗装品となります。現場塗装をお願いします。

受注生産品

カーブ階段CSシリーズ

納期は最寄りの営業所へお問い合わせください。

使用階段材：カーブ階段CSシリーズ 集成オーク（クリア塗装）
※手すりは無塗装品となります。現場塗装をお願いします。

流れるようなフォルムの三次元曲線がインテリアスペースを格調高く演出します。お好みのデザイン・スタイルに対応します。

片側オープンタイプを基調としたクローズドタイプです。
お好みのデザイン・スタイルで住空間を自由に演出してください。

天然木の曲線美

天然素材をベースに独創的なデザイン階段を提案します。天然木の醸し出す豊かさと曲線デザインが融合し、エントランスホールを格調高いものとします。

自社プロスタッフによる一貫生産

設計から制作まで、ウッドワンの自社工場スタッフが責任をもって一貫生産いたします。安全性・快適性をテーマに住空間のベストなご提案をさせていただきます。

充実のプレカットシステム

高度のテクニックを要する現場施工も工場プレカットにより大幅に軽減されます。カーブ側板のプレカットからカーブ手すりの子柱用穴あけまでレギュラー加工します。

豊富なシステム関連部材

カーブ階段を引き立てさせるシステム装飾部材は豊富なバリエーションをもつR66シリーズにてセットアップします。さらに施工性をアップした専用の手すり接続用のJボルト、高性能のポリウレタン接着剤など、より充実のシステム階段です。

見積書・プレゼンボード作成　ラクラクWEB見積　検索　▶P.7

●表示価格は税抜き価格です。●表示価格には工事費は含まれておりません。
●印刷のため実物と多少、色・柄が異なることがあります。面材サンプルなどでお確かめください。

自由設計で思い通りのエントランスホールが実現します。

■片側オープンタイプ（クローズドライプ）

ひな段型階段で湾曲を伴うもので、階段下およびコーナーの三角部は収納や飾り棚など多目的に利用できる今日的なタイプです。単体のカーブ、通直階段と複合タイプのバリエーションを持ち、設計における自由度の高さを特徴とするタイプです。



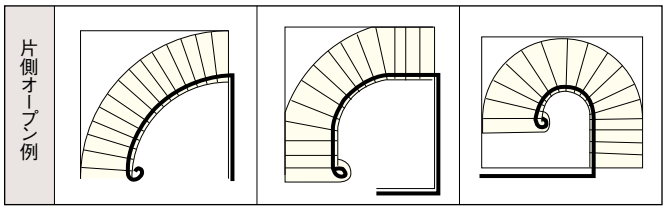

プランに応じて見積り・制作いたしますので弊社営業担当へご相談ください。

※カーブ部材の限界R寸法（半径）は、最大3,000Rまで、最小800R以上となります。
※カーブ部材の限界H寸法（高さ）は、最大3,300mmとなります。

施工一例

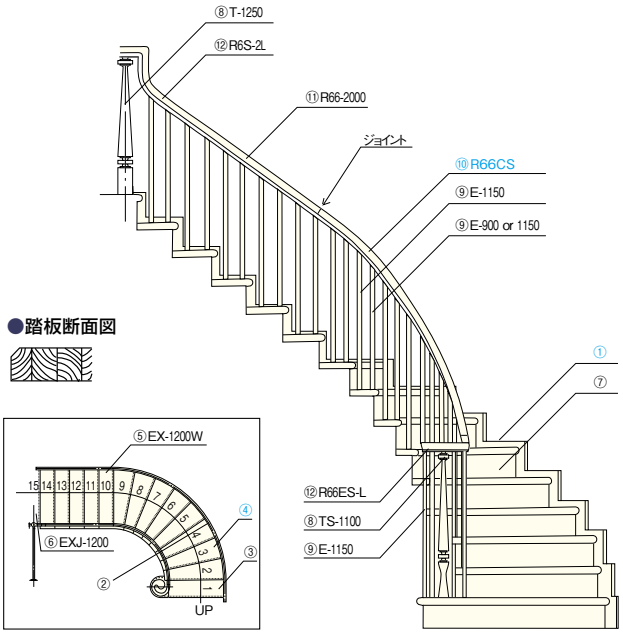

●踏板断面図

○はカーブ階段専用部材

■片側オープンタイプ

（階段本体：集成オーク／手すり部材：集成タモ）

	部　材	仕様・型	サイズ（mm）
①	プレカット巾木		
②	巾木		
③	スターティングステップ	EX	360×36
④	踏板（カーブ）	CS	×36
⑤	踏板	EX	×36
⑥	上段框	EX	×36
⑦	蹴込板（合板）		225×5.5
⑧	親柱	T・TS	90×90・φ60
⑨	子柱	E	φ40
⑩	手すり（カーブ）	R66CS	60×60
⑪	手すり	R66	60×60
⑫	R66システムユニット	R66・R6S・R6Hなど	60×60
参考価格（材料代のみ）		約¥5,000,000	

■カーブ階段商品仕様

●樹種／集成オーク　●色／無塗装品、塗装品（手すりは無塗装品）
●プレカット加工／別料金、側板、踏板類の加工、手すりの子柱用穴あけ及び角度カット
●納期／弊社営業所にお尋ねください。　●運賃／別料金

受注生産品のマークについて　受□のマークが付いている商品は受注生産品となります。マーク内の数字は受注後に生産拠点の最寄りの物流を出荷するまでの日数です。現場までは更に数日の輸送期間を見てください。受□マークの無い品番については基本在庫商品ですが、欠品時は受3となります。詳細についてはP.6をご覧ください。

受注生産品

規格型カーブ階段

納期は最寄りの営業所へお問い合わせください。

使用階段材：規格型カーブ階段 ピノアース（ナチュラル色）
※手すりは無塗装品となります。現場塗装をお願いします。

豪華なカーブ階段を規格型にすることで、コストダウンを実現。
力強く多彩な木目を楽しめる「オーク」と
優しい印象が人気の「ピノアース」をラインナップ。

これまで施工に手間のかかっていたカーブ部分の部材をユニット化してお届けすることで、オーダー品に比べて大幅な工期短縮とコストダウンを実現。
格調高いエントランスホールの演出に、手軽にカーブ階段を採用していただけます。

商品ラインナップ

オーク ▶P.190

使用階段材：規格型カーブ階段（クリア塗装）
※手すりは無塗装品となります。現場塗装をお願いします。

ピノアース ▶P.190



使用階段材：規格型カーブ階段（ナチュラル色）
※手すりは無塗装品となります。現場塗装をお願いします。

見積書・プレゼンボード作成　ラクラクWEB見積　検索　▶P.7

●表示価格は税抜き価格です。●表示価格には工事費は含まれておりません。
●印刷のため実物と多少、色・柄が異なることがあります。面材サンプルなどでお確かめください。

カーブ部分の寸法を規格化することでコストダウンを実現。

カーブ部分□をユニット化することでコストダウンを図りました。

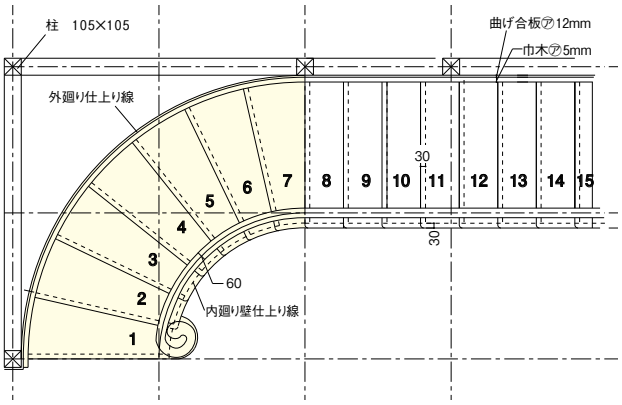

【規格概要】 ※規格型ですので蹴上げ寸法の変更ができません。
設計段階より階高、2階ホール部分を確保して頂きますようお願いします。

蹴上げ寸法設定

蹴上げ寸法	13段上り切り	14段上り切り	15段上り切り	16段上り切り
200mm	2,600mm	2,800mm	3,000mm	3,200mm
193mm	2,509mm	2,702mm	2,895mm	3,088mm

（注意）階高の微調整は一段目の踏板または、直階段部分で行ってください。

モジュール設定

モジュール
910mm
1,000mm

※カーブ部分の納まりは段鼻柱芯納めです。

カーブ半径設定
柱寸法105mm／合板12mmの壁仕上げ

モジュール	外側壁仕上がり（外側板R）	内側壁仕上がり（内R）
910mm	1,755R	845.5R
1,000mm	1,935R	935.5R

直部分踏面設定

モジュール	標準プラン	フリープラン	鼻の出
910mm	210mm（踏板幅240mm）	自由設定	30mm
1,000mm	227.5mm（踏板幅257.5mm）	自由設定	30mm

※標準プランの踏面設定は、手すりジョイントが自然に納まります。
※フリープランではジョイント部分で角度が変わりますのでご了承ください。

カーブ部分の部材をユニット化することで施工の大幅な短縮が可能。

ガイドランナーセットなどにより従来の受け台より施工時間が約1/3に大幅短縮ができます。

手順①

床の隅に通し柱を立て、壁を施工します。

手順②

直の部分には従来通りの受け台を施工します。

手順③



木軸、受け台の施工後、外側に壁を施工します。

手順④

受け台、木軸にのせるように踏板を施工します。

手順⑤

子柱上部手すりを施工します。

規格型カーブ階段構成部材

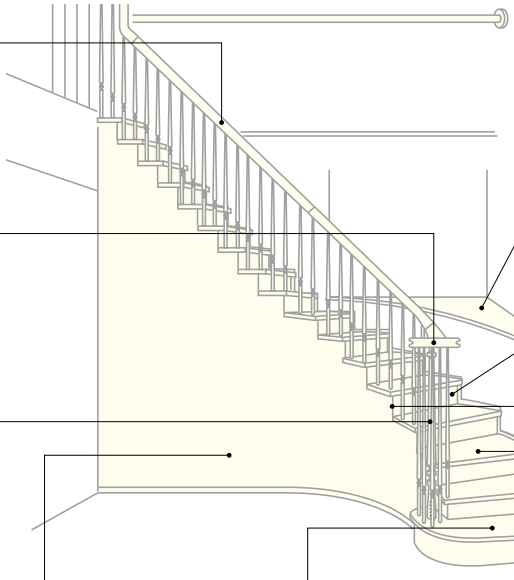

カーブ手すり

※無塗装品となります。現場塗装をお願いします。

手すりスターティングユニット

※無塗装品となります。現場塗装をお願いします。

親柱・子柱

専用ニッチカウンター

蹴込板

蹴込ボーダー

カーブ受け台（外R）・ガイドランナーセット（内R）

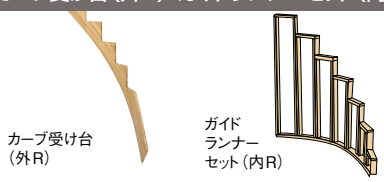

スターティングステップ

プレカット巾木（踏面）

プレカット巾木（蹴上）

カーブ廻り踏板

受注生産品のマークについて　受□のマークが付いている商品は受注生産品となります。マーク内の数字は受注後に生産拠点の最寄りの物流を出荷するまでの日数です。現場までは更に数日の輸送期間を見てください。受□マークの無い品番については基本在庫商品ですが、欠品時は受3となります。詳細についてはP.6をご覧ください。

受注生産品

規格型カーブ階段 組み合わせプラン KC-01タイプ

F☆☆☆☆ | 4VOC基準適合(木質建材) | 低VOC | 受注生産品 | 納期は最寄りの営業所へお問い合わせください。

発注書 P.353
設計施工資料 P.383

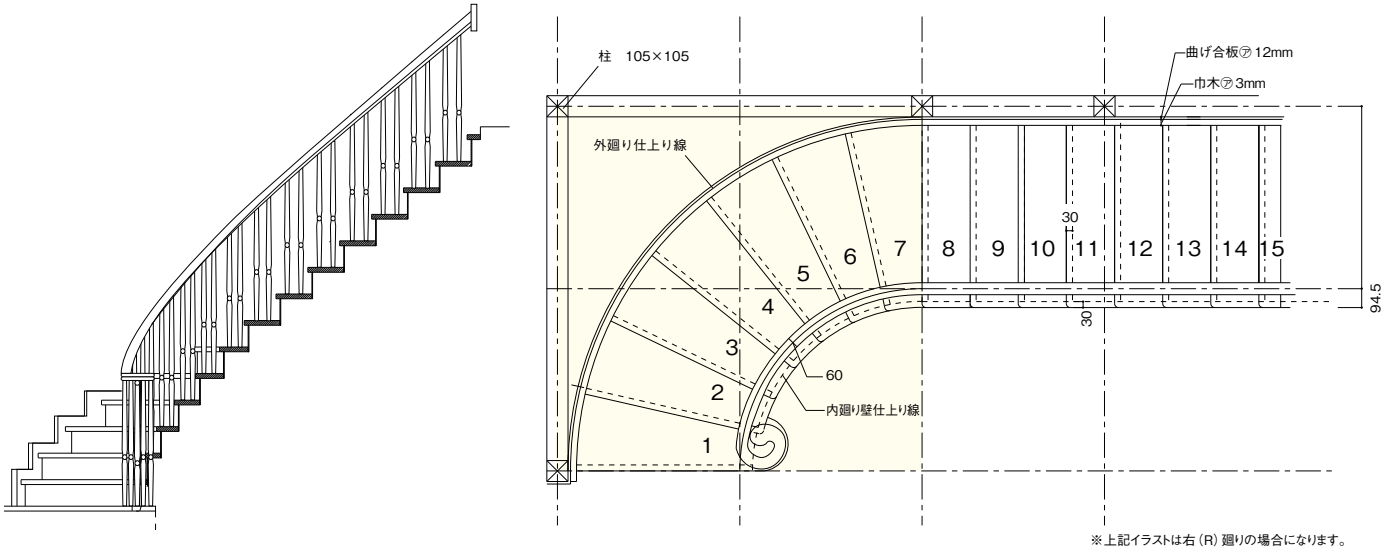

※上記イラストは右(R)廻りの場合になります。

910モジュール 上り切り階段15段

ReNEW 呼称	蹴上げ
カーブ部分セットSタイプ-910 受注生産品／工場出荷2週間	200mm 193mm

ReNEW
手すりが無塗装品でのセットとなり、塗装品のセット価格が変更となりました。

カーブ部分セット内容 ※カーブ部分セットの個別発注もできます。

呼称	
カーブ受け台(外R)	
ガイドランナーセット(内R)	
スターティングステップSS-910-(R/L)	
カーブ踏板EX7-910-(R/L)	
蹴込板L=900	
親柱TS-1100	
子柱E-900	
子柱E-1150	
子柱E-1000	
※手すり R66ESC(R/L)-910	
※手すり	R66-910-20(R/L)C R66-910-19(R/L)C

オーク

品番(右廻り/左廻り)	数量	価格／セット 無塗装	塗装
SP0951-(R/L)S-□	1	¥769,300	¥837,400
SP0952-(R/L)S-□			

長さ×幅×厚さ(mm)	蹴上げ	品番(右廻り/左廻り)	数量	価格／セット 無塗装	塗装
3,600×400×12	200mm	SA0931-(R/L)C-A	1	¥31,500	
	193mm	SA0932-(R/L)C-A			
2,500×105×24		ZY1220(R/L)	1	¥56,100	
1,160×425×36		SC0953-(R/L)CX-□	1	¥ 70,600	¥ 79,900
940×425×36		SE0983-(R/L)CX-□	6	¥ 53,000	¥ 61,100
900×225× 5.5		SD0931-□	6	¥ 1,700	¥ 1,900
		OT0410-□	1	¥ 28,900	¥ 32,100
		KE0411-□	10	¥ 3,700	¥ 4,000
		KE0412-□	5	¥ 4,800	¥ 5,200
		KE0413-□	2	¥ 4,800	¥ 5,200
		TC047(1/2)-C-A	1	¥ 59,400	
	200mm	TC046(1/2)-A	1	¥ 124,000	
	193mm	TC046(3/4)-A			

ピノアース

品番(右廻り/左廻り)	数量	価格／セット 無塗装	塗装
SP3751-(R/L)S-□	1	¥678,200	¥742,000
SP3752-(R/L)S-□			

長さ×幅×厚さ(mm)	蹴上げ	品番(右廻り/左廻り)	数量	価格／セット 無塗装	塗装
3,600×400×12	200mm	SA0931-(R/L)C-A	1	¥31,500	
	193mm	SA0932-(R/L)C-A			
2,500×105×24		ZY1220(R/L)	1	¥56,100	
1,160×425×36		SC3753-(R/L)CX-□	1	¥ 67,400	¥ 76,200
940×425×36		SE3783-(R/L)CX-□	6	¥ 50,600	¥ 58,300
900×225× 5.5		SD2331-□	6	¥ 1,400	¥ 1,600
		OT2310-□	1	¥ 23,000	¥ 25,500
		KE7711-□	10	¥ 2,900	¥ 3,200
		KE7712-□	5	¥ 3,800	¥ 4,100
		KE7713-□	2	¥ 3,800	¥ 4,100
		TC237(1/2)-C-A	1	¥ 42,900	
	200mm	TC236(1/2)-A	1	¥ 89,700	
	193mm	TC236(3/4)-A			

ReNEW 呼称	長さ×幅×厚さ(mm)	品番(右廻り/左廻り)	数量	オーク 価格／セット 無塗装	オーク 塗装	ピノアース 品番(右廻り/左廻り)	ピノアース 数量	ピノアース 価格／セット 無塗装	ピノアース 塗装
直受け台L=2400	2,400×240×30	LA9711-8S-A	2	¥ 6,400		LA9711-8S-A	2	¥ 6,400	
直踏板EX-940-(R／L)	940×240×36	SC0933-(R/L)CX-□	7	¥ 9,900	¥11,200	SC3733-(R/L)CX-□	7	¥ 9,500	¥10,800
蹴込板L=900	900×225× 5.5	SD0931-□	8	¥ 1,700	¥ 1,900	SD2331-□	8	¥ 1,400	¥ 1,600
上段框EXJ-1000-(R／L)	1,000×110×36	SG0921-(R/L)X-□	1	¥ 6,800	¥ 7,800	SG3721-(R/L)X-□	1	¥ 6,500	¥ 7,500
プレカット巾木(踏面)	510× 69× 3	SH0431-(R/L)-□	15	¥ 2,400	¥ 3,300	SH2331-(R/L)-□	15	¥ 1,700	¥ 2,300
プレカット巾木(蹴上)	290× 69× 3	SH0432-(R/L)-□	15	¥ 2,000	¥ 2,300	SH2332-(R/L)-□	15	¥ 1,500	¥ 1,600
【オーク】蹴込ボーダー(5本入) 【ピノアース】蹴込ボーダーEX40L-900(4本入)	250× 30×15 900×400×18	KB7754-□	3	¥ 2,700	¥ 3,800	BE2340-□	1	¥11,100	¥12,800
子柱E-900		KE0411-□	14	¥ 3,700	¥ 4,000	KE7711-□	14	¥ 2,900	¥ 3,200
※手すりR66-3000	3,000× 60×60	TR0422-A	1	¥27,500		TR7722-A	1	¥21,800	
※ロゼットR-145		BD0411-A	1	¥ 3,300		BD7711-A	1	¥ 2,600	
踏板受け金具		CB0933	7	¥ 2,400		CB0933	7	¥ 2,400	
外R用ガイドランナー		ZY1217	2	¥14,200		ZY1217	2	¥14,200	
手すりプレカット代(勾配部)			14	¥ 800			14	¥ 800	
踏板プレカット代(子柱穴)			14	¥ 550			14	¥ 550	
受け台プレカット代(直部分)			8	¥ 1,600			8	¥ 1,600	
				¥1,105,400	¥1,210,700			¥ 976,200	¥1,068,100

※手すりは無塗装品となります。現場塗装をお願いします。

●表示価格は税抜き価格です。●表示価格には工事費は含まれておりません。
●印刷のため実物と多少、色・柄が異なることがあります。面材サンプルなどでお確かめください。

カラー記号選択　品番の□にカラー記号をお入れください。

オーク
- A 無塗装
- B クリア塗装
- BN ブラウン色

ピノアース
- A 無塗装
- NL ナチュラル色
- WH ホワイト色
- MB ミディアムブラウン色

浮造り仕上げ

木目を立体的に浮き立たせた「浮造り仕上げ」。素足に心地よく、無垢のぬくもりと美しさをより一層お楽しみいただけます。

ご注意
浮造り仕上げは踏板と上段框・スターティングステップのみになります。

【規格概要】

※規格型ですので蹴上げ寸法の変更ができません。
設計段階より階高、2階ホール部分を確保して頂きますようお願いします。

蹴上げ寸法設定

蹴上げ寸法	13段上り切り	14段上り切り	15段上り切り	16段上り切り
200mm	2,600mm	2,800mm	3,000mm	3,200mm
193mm	2,509mm	2,702mm	2,895mm	3,088mm

（注意）階高の微調整は一段目の踏板または、直階段部分で行ってください。

モジュール設定

モジュール
910mm
1,000mm

※カーブ部分の納まりは段鼻柱芯納めです。

カーブ半径設定
柱寸法105mm／合板12mmの壁仕上げ

モジュール	外側壁仕上がり（外側板R）	内側壁仕上がり（内R）
910mm	1,755R	845.5R
1,000mm	1,935R	935.5R

直部分踏面設定

モジュール	標準プラン	フリープラン	鼻の出
910mm	210mm（踏板幅240mm）	自由設定	30mm
1,000mm	227.5mm（踏板幅257.5mm）	自由設定	30mm

※標準プランの踏面設定は、手すりジョイントが自然に納まります。
※フリープランではジョイント部分で角度が変わりますのでご了承ください。

メーターモジュール 上り切り階段15段

オーク

ReNEW 呼称	蹴上げ	品番（右廻り／左廻り）	数量	価格／セット 無塗装	価格／セット 塗装
カーブ部分セットSタイプ-1000	200mm	SP0961-（R/L）S-□	1	¥865,000	¥975,500
受注生産品／工場出荷2週間	193mm	SP0962-（R/L）S-□			

ピノアース

品番（右廻り／左廻り）	数量	価格／セット 無塗装	価格／セット 塗装
SP3761-（R/L）S-□	1	¥773,900	¥848,500
SP3762-（R/L）S-□			

ReNEW
手すりが無塗装品でのセットとなり、塗装品のセット価格が変更となりました。

カーブ部分セット内容 ※カーブ部分セットの個別発注もできます。

呼称	長さ×幅×厚さ（mm）	蹴上げ	品番（右廻り／左廻り）	数量	オーク 価格／セット 無塗装	オーク 価格／セット 塗装	ピノアース 長さ×幅×厚さ（mm）	ピノアース 蹴上げ	ピノアース 品番（右廻り／左廻り）	ピノアース 数量	ピノアース 価格／セット 無塗装	ピノアース 価格／セット 塗装
カーブ受け台（外R）	3,600×400×12	200mm	SA0941-（R/L）C-A	1	¥31,500		3,600×400×12	200mm	SA0941-（R/L）C-A	1	¥31,500	
		193mm	SA0942-（R/L）C-A					193mm	SA0942-（R/L）C-A			
ガイドランナーセット（内R）	2,500×105×24		ZY1221（R/L）	1	¥61,200		2,500×105×24		ZY1221（R/L）	1	¥61,200	
スターティングステップSS-1000-（R/L）	1,270×455×36		SC0954-（R/L）CX-□	1	¥ 76,500	¥ 95,300	1,270×455×36		SC3754-（R/L）CX-□	1	¥ 80,300	¥ 90,900
カーブ踏板EX7-1000-（R/L）	1,030×455×36		SE0984-（R/L）CX-□	6	¥ 63,700	¥ 77,200	1,030×455×36		SE3784-（R/L）CX-□	6	¥ 60,900	¥ 70,100
蹴込板L=1200	1,200×225× 5.5		SD0932-□	6	¥ 2,100	¥ 2,300	1,200×225× 5.5		SD2332-□	6	¥ 1,800	¥ 2,000
親柱TS-1100			OT0410-□	1	¥ 28,900	¥ 32,100			OT2310-□	1	¥ 23,000	¥ 25,500
子柱E-900			KE0411-□	5	¥ 3,700	¥ 4,000			KE7711-□	5	¥ 2,900	¥ 3,200
子柱E-1150			KE0412-□	11	¥ 4,800	¥ 5,200			KE7712-□	11	¥ 3,800	¥ 4,100
子柱E-1000			KE0413-□	1	¥ 4,800	¥ 5,200			KE7713-□	1	¥ 3,800	¥ 4,100
※手すり R66ESC（R/L）-1000			TC047（3/4）-C-A	1	¥ 59,400				TC237（3/4）-C-A	1	¥ 42,900	
※手すり R66-1000-20（R/L）C R66-1000-19（R/L）C		200mm	TC046（6/7）-A	1	¥ 136,600			200mm	TC236（6/7）-A	1	¥ 98,700	
		193mm	TC046（8/9）-A					193mm	TC236（8/9）-A			

ReNEW 呼称	長さ×幅×厚さ（mm）	オーク 品番（右廻り／左廻り）	オーク 数量	オーク 価格／セット 無塗装	オーク 価格／セット 塗装	ピノアース 品番（右廻り／左廻り）	ピノアース 数量	ピノアース 価格／セット 無塗装	ピノアース 価格／セット 塗装
直受け台L=2400	2,400×240×30	LA9711-8S-A	2	¥ 6,400		LA9711-8S-A	2	¥ 6,400	
直踏板EX-1030-（R／L）	1,030×257.5×36	SC0934-（R/L）CX-□	7	¥11,000	¥12,500	SC3734-（R/L）CX-□	7	¥10,600	¥12,100
蹴込板L=1200	1,200×225× 5.5	SD0932-□	8	¥ 2,100	¥ 2,300	SD2332-□	8	¥ 1,800	¥ 2,000
上段框EXJ-1200-（R／L）	1,200×110×36	SG0922-（R/L）X-□	1	¥ 8,700	¥10,000	SG3722-（R/L）X-□	1	¥ 8,400	¥ 9,700
プレカット巾木（踏面）	510× 69× 3	SH0431-（R/L）-□	15	¥ 2,400	¥ 3,300	SH2331-（R/L）-□	15	¥ 1,700	¥ 2,300
プレカット巾木（蹴上）	290× 69× 3	SH0432-（R/L）-□	15	¥ 2,000	¥ 2,300	SH2332-（R/L）-□	15	¥ 1,500	¥ 1,600
【オーク】蹴込ボーダー（5本入） 【ピノアース】蹴込ボーダーEX40L-900（4本入）*	250× 30×15 900×400×18	KB7754-□	3	¥ 2,700	¥ 3,800	BE2340-□	1	¥11,100	¥12,800
子柱E-900		KE0411-□	7	¥ 3,700	¥ 4,000	KE7711-□	7	¥ 2,900	¥ 3,200
子柱E-1150		KE0412-□	7	¥ 4,800	¥ 5,200	KE7712-□	7	¥ 3,800	¥ 4,100
※手すりR66-3000	3,000× 60×60	TR0422-A	1	¥27,500		TR7722-A	1	¥21,800	
※ロゼットR-145		BD0411-A	1	¥ 3,300		BD7711-A	1	¥ 2,600	
踏板受け金具		CB0933	7	¥ 2,400		CB0933	7	¥ 2,400	
外R用ガイドランナー		ZY1219	2	¥15,300		ZY1219	2	¥15,300	
手すりプレカット代（勾配部）			14	¥ 800			14	¥ 800	
踏板プレカット代（子柱穴）			14	¥ 550			14	¥ 550	
受け台プレカット代（直部分）			8	¥ 1,600			8	¥ 1,600	
				¥1,223,800	¥1,373,900			¥1,093,200	¥1,197,600

※手すりは無塗装品となります。現場塗装をお願いします。

受注生産品のマークについて
受□のマークが付いている商品は受注生産品となります。マーク内の数字は受注後に生産拠点の最寄りの物流を出荷するまでの日数です。現場までは更に数日の輸送期間を見てください。受□マークの無い品番については基本在庫商品ですが、欠品時は受3となります。詳細についてはP.6をご覧ください。

受注生産品

規格型カーブ階段 組み合わせプラン KC-03タイプ

F☆☆☆☆ | 4VOC基準適合（木質建材） | 低VOC | 受注生産品 | 納期は最寄りの営業所へお問い合わせください。

発注書 P.353
設計施工資料 P.383

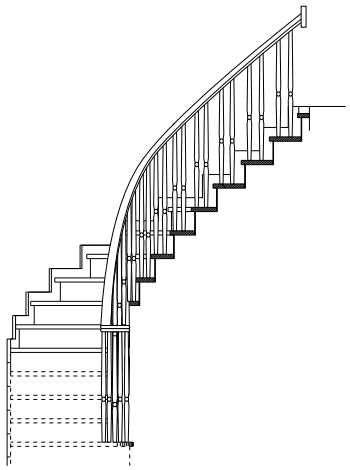

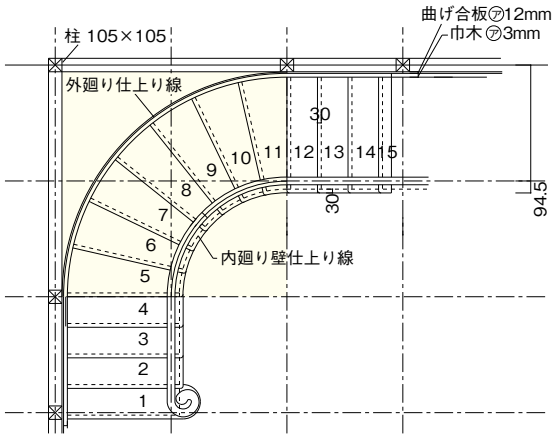

※上記イラストは右（R）廻りの場合になります。

910モジュール 上り切り階段15段

ReNEW 呼称	蹴上げ
カーブ部分セットMタイプ-910	200mm
受注生産品／工場出荷2週間	193mm

オーク

品番（右廻り/左廻り）	数量	価格／セット 無塗装	価格／セット 塗装
SP0951-（R/L）M-□	1	¥654,000	¥717,000
SP0952-（R/L）M-□			

ピノアース

品番（右廻り/左廻り）	数量	価格／セット 無塗装	価格／セット 塗装
SP3751-（R/L）M-□	1	¥588,200	¥647,700
SP3752-（R/L）M-□			

ReNEW
手すりが無塗装品でのセットとなり、塗装品のセット価格が変更となりました。

呼称		
カーブ部分セット内容 ※カーブ部分セットお買上げ頂きます。	カーブ受け台（外R）	
	ガイドランナーセット（内R）	
	カーブ踏板EX7-910-（R/L）	
	蹴込板L=900	
	子柱E-900	
	子柱E-1150	
	※手すり	R66-910-20（R/L）C
		R66-910-19（R/L）C

長さ×幅×厚さ（mm）	蹴上げ	品番（右廻り/左廻り）	数量	価格／セット 無塗装	価格／セット 塗装
3,600×400×12	200mm	SA0931-（R/L）C-A	1	¥31,500	
	193mm	SA0932-（R/L）C-A			
2,500×105×24		ZY1220（R/L）	1	¥56,100	
940×425×36		SE0983-（R/L）CX-□	7	¥ 53,000	¥ 61,100
900×225× 5.5		SD0931-□	7	¥ 1,700	¥ 1,900
		KE0411-□	7	¥ 3,700	¥ 4,000
		KE0412-□	7	¥ 4,800	¥ 5,200
	200mm	TC046（1/2）-A	1	¥124,000	
	193mm	TC046（3/4）-A			

長さ×幅×厚さ（mm）	蹴上げ	品番（右廻り/左廻り）	数量	価格／セット 無塗装	価格／セット 塗装
3,600×400×12	200mm	SA0931-（R/L）C-A	1	¥31,500	
	193mm	SA0932-（R/L）C-A			
2,500×105×24		ZY1220（R/L）	1	¥56,100	
940×425×36		SE3783-（R/L）CX-□	7	¥ 50,600	¥ 58,300
900×225× 5.5		SD2331-□	7	¥ 1,400	¥ 1,600
		KE7711-□	7	¥ 2,900	¥ 3,200
		KE7712-□	7	¥ 3,800	¥ 4,100
	200mm	TC236（1/2）-A	1	¥89,700	
	193mm	TC236（3/4）-A			

ReNEW 呼称	長さ×幅×厚さ（mm）	品番（右廻り/左廻り）	数量	価格／セット 無塗装	価格／セット 塗装
直受け台L=1500	1,500×240×30	LA9711-5S-A	2	¥ 4,000	
直受け台L=1200	1,200×240×30	LA9711-4S-A	2	¥ 3,200	
スターティングステップSS-360	1,500×360×36	SC0951-E-□	1	¥102,500	¥117,800
直踏板EX-940-（R／L）	940×240×36	SC0933-（R/L）CX-□	6	¥ 9,900	¥ 11,200
蹴込板L=900	900×225× 5.5	SD0931-□	7	¥ 1,700	¥ 1,900
上段框EXJ-1000-（R／L）	1,000×110×36	SG0921-（R/L）X-□	1	¥ 6,800	¥ 7,800
プレカット巾木（踏面）	510× 69× 3	SH0431-（R/L）-□	15	¥ 2,400	¥ 3,300
プレカット巾木（蹴上）	290× 69× 3	SH0432-（R/L）-□	15	¥ 2,000	¥ 2,300
【オーク】蹴込ボーダー（5本入） 【ピノアース】蹴込ボーダーEX40L-900（4本入）	250× 30×15 900×400×18	KB7754-□	3	¥ 2,700	¥ 3,800
親柱TS-1100		OT0411-□	1	¥32,700	¥ 36,300
子柱E-900		KE0411-□	5	¥ 3,700	¥ 4,000
子柱E-1150		KE0412-□	12	¥ 4,800	¥ 5,200
子柱E-1000		KE0413-□	1	¥ 4,800	¥ 5,200
※手すりR66ES（R／L）		TC041（8/9）-C-A	1	¥59,400	
※手すりR66-3000	3,000× 60×60	TR0422-A	1	¥27,500	
※ロゼットR-145		BD0411-A	1	¥ 3,300	
踏板受け金具		CB0933	7	¥ 2,400	
外R用ガイドランナー		ZY1217	2	¥14,200	
手すりプレカット代（勾配部）			12	¥ 800	
手すりプレカット代（角度カット）			1	¥ 1,600	
踏板プレカット代（子柱穴）			12	¥ 550	
受け台プレカット代（直部分）	5段＋4段		9	¥ 1,600	
				¥1,204,300	¥1,324,400

品番（右廻り/左廻り）	数量	価格／セット 無塗装	価格／セット 塗装
LA9711-5S-A	2	¥ 4,000	
LA9711-4S-A	2	¥ 3,200	
SC3751-E-□	1	¥93,100	¥107,000
SC3733-（R/L）CX-□	6	¥ 9,500	¥ 10,800
SD2331-□	7	¥ 1,400	¥ 1,600
SG3721-（R/L）X-□	1	¥ 6,500	¥ 7,500
SH2331-（R/L）-□	15	¥ 1,700	¥ 2,300
SH2332-（R/L）-□	15	¥ 1,500	¥ 1,600
BE2340-□	1	¥11,100	¥ 12,800
OT2311-□	1	¥25,900	¥ 28,900
KE7711-□	5	¥ 2,900	¥ 3,200
KE7712-□	12	¥ 3,800	¥ 4,100
KE7713-□	1	¥ 3,800	¥ 4,100
TC231（8/9）-C-A	1	¥42,900	
TR7722-A	1	¥21,800	
BD7711-A	1	¥ 2,600	
CB0933	7	¥ 2,400	
ZY1217	2	¥14,200	
	12	¥ 800	
	1	¥ 1,600	
	12	¥ 550	
	9	¥ 1,600	
		¥1,062,600	¥1,166,800

※手すりは無塗装品となります。現場塗装をお願いします。

見積書・プレゼンボード作成 ラクラクWEB見積 検索 P.7

●表示価格は税抜き価格です。●表示価格には工事費は含まれておりません。
●印刷のため実物と多少、色・柄が異なることがあります。面材サンプルなどでお確かめください。

カラー記号選択　品番の□にカラー記号をお入れください。

オーク
- A 無塗装
- B クリア塗装
- BN ブラウン色

ピノアース
- A 無塗装
- NL ナチュラル色
- WH ホワイト色
- MB ミディアムブラウン色

浮造り仕上げ

木目を立体的に浮き立たせた「浮造り仕上げ」。素足に心地よく、無垢のぬくもりと美しさをより一層お楽しみいただけます。

ご注意
浮造り仕上げは踏板と上段框・スターティングステップのみになります。

【規格概要】

※規格型ですので蹴上げ寸法の変更ができません。設計段階より階高、2階ホール部分を確保して頂きますようお願いします。

蹴上げ寸法設定

蹴上げ寸法	13段上り切り	14段上り切り	15段上り切り	16段上り切り
200mm	2,600mm	2,800mm	3,000mm	3,200mm
193mm	2,509mm	2,702mm	2,895mm	3,088mm

（注意）階高の微調整は一段目の踏板または、直階段部分で行ってください。

モジュール設定

モジュール
910mm
1,000mm

※カーブ部分の納まりは段鼻柱芯納めです。

カーブ半径設定
柱寸法105mm／合板12mmの壁仕上げ

モジュール	外側壁仕上がり（外側板R）	内側壁仕上がり（内R）
910mm	1,755R	845.5R
1,000mm	1,935R	935.5R

直部分踏面設定

モジュール	標準プラン	フリープラン	鼻の出
910mm	210mm（踏板幅240mm）	自由設定	30mm
1,000mm	227.5mm（踏板幅257.5mm）	自由設定	30mm

※標準プランの踏面設定は、手すりジョイントが自然に納まります。
※フリープランではジョイント部分で角度が変わりますのでご了承ください。

メーターモジュール 上り切り階段15段

オーク（本体：オーク／手すり：タモ）

ReNEW 呼称	蹴上げ	品番（右廻り／左廻り）	数量	価格／セット 無塗装	価格／セット 塗装
カーブ部分セットMタイプ-1000	200mm	SP0961-（R/L）M-□	1	¥749,400	¥850,200
受注生産品／工場出荷2週間	193mm	SP0962-（R/L）M-□			

ReNEW
手すりが無塗装品でのセットとなり、塗装品のセット価格が変更となりました。

カーブ部分セット内容（テープ留めにより個別発注となります。）

呼称	長さ×幅×厚さ（mm）	蹴上げ	品番（右廻り／左廻り）	数量	価格／セット 無塗装	価格／セット 塗装
カーブ受け台（外R）	3,600×400×12	200mm	SA0941-（R/L）C-A	1	¥31,500	
		193mm	SA0942-（R/L）C-A			
ガイドランナーセット（内R）	2,500×105×24		ZY1221（R/L）	1	¥61,200	
カーブ踏板EX7-1000-（R／L）	1,030×455×36		SE0984-（R/L）CX-□	7	¥ 63,700	¥ 77,200
蹴込板L=1200	1,200×225× 5.5		SD0932-□	7	¥ 2,100	¥ 2,300
子柱E-900			KE0411-□	7	¥ 3,700	¥ 4,000
子柱E-1150			KE0412-□	7	¥ 4,800	¥ 5,200
※手すり R66-1000-20（R／L）C / R66-1000-19（R／L）C		200mm	TC046（6/7）-A	1	¥136,600	
		193mm	TC046（8/9）-A			

ReNEW 呼称	長さ×幅×厚さ（mm）	品番（右廻り／左廻り）	数量	価格／セット 無塗装	価格／セット 塗装
直受台L=1500	1,500×240×30	LA9711-5S-A	2	¥ 4,000	
直受台L=1200	1,200×240×30	LA9711-4S-A	2	¥ 3,200	
スターティングステップSS-360	1,500×360×36	SC0951-E-□	1	¥102,500	¥117,800
直踏板EX-1030-（R／L）	1,030×257.5×36	SC0934-（R/L）CX-□	6	¥11,000	¥ 12,500
蹴込板L=1200	1,200×225× 5.5	SD0932-□	7	¥ 2,100	¥ 2,300
上段框EXJ-1200-（R／L）	1,200×110×36	SG0922-（R/L）X-□	1	¥ 8,700	¥ 10,000
プレカット巾木（踏面）	510× 69× 3	SH0431-（R/L）-□	15	¥ 2,400	¥ 3,300
プレカット巾木（蹴上）	290× 69× 3	SH0432-（R/L）-□	15	¥ 2,000	¥ 2,300
【オーク】蹴込ボーダー（5本入） 【ピノアース】蹴込ボーダーEX40L-900（4本入）	250× 30×15 900×400×18	KB7754-□	3	¥ 2,700	¥ 3,800
親柱TS-1100		OT0410-□	1	¥28,900	¥ 32,100
子柱E-900		KE0411-□	5	¥ 3,700	¥ 4,000
子柱E-1150		KE0412-□	12	¥ 4,800	¥ 5,200
子柱E-1000		KE0413-□	1	¥ 4,800	¥ 5,200
※手すりR66ES（R／L）		TC041（8/9）-C-A	1	¥59,400	
※手すりR66-3000	3,000× 60×60	TR0422-A	1	¥27,500	
※ロゼットR-145		BD0411-A	1	¥ 3,300	
踏板受け金具		CB0933	7	¥ 2,400	
外R用ガイドランナー		ZY1219	2	¥15,300	
手すりプレカット代（勾配部）			12	¥ 800	
手すりプレカット代（角度カット）			1	¥ 1,600	
踏板プレカット代（子柱穴）			12	¥ 550	
受け台プレカット代（直部分）	5段＋4段		9	¥ 1,600	
				¥1,309,400	¥1,468,400

※手すりは無塗装品となります。現場塗装をお願いします。

ピノアース

品番（右廻り／左廻り）	数量	価格／セット 無塗装	価格／セット 塗装
SP3761-（R/L）M-□	1	¥677,200	¥748,600
SP3762-（R/L）M-□			

長さ×幅×厚さ（mm）	蹴上げ	品番（右廻り／左廻り）	数量	価格／セット 無塗装	価格／セット 塗装
3,600×400×12	200mm	SA0941-（R/L）C-A	1	¥31,500	
	193mm	SA0942-（R/L）C-A			
2,500×105×24		ZY1221（R/L）	1	¥61,200	
1,030×455×36		SE3784-（R/L）CX-□	7	¥ 60,900	¥ 70,100
1,200×225× 5.5		SD2332-□	7	¥ 1,800	¥ 2,000
		KE7711-□	7	¥ 2,900	¥ 3,200
		KE7712-□	7	¥ 3,800	¥ 4,100
	200mm	TC236（6/7）-A	1	¥98,700	
	193mm	TC236（8/9）-A			

品番（右廻り／左廻り）	数量	価格／セット 無塗装	価格／セット 塗装
LA9711-5S-A	2	¥ 4,000	
LA9711-4S-A	2	¥ 3,200	
SC3751-E-□	1	¥93,100	¥107,000
SC3734-（R/L）CX-□	6	¥10,600	¥ 12,100
SD2332-□	7	¥ 1,800	¥ 2,000
SG3722-（R/L）X-□	1	¥ 8,400	¥ 9,700
SH2331-（R/L）-□	15	¥ 1,700	¥ 2,300
SH2332-（R/L）-□	15	¥ 1,500	¥ 1,600
BE2340-□	1	¥11,100	¥ 12,800
OT2310-□	1	¥23,000	¥ 25,500
KE7711-□	5	¥ 2,900	¥ 3,200
KE7712-□	12	¥ 3,800	¥ 4,100
KE7713-□	1	¥ 3,800	¥ 4,100
TC231（8/9）-C-A	1	¥42,900	
TR7722-A	1	¥21,800	
BD7711-A	1	¥ 2,600	
CB0933	7	¥ 2,400	
ZY1219	2	¥15,300	
	12	¥ 800	
	1	¥ 1,600	
	12	¥ 550	
	9	¥ 1,600	
		¥1,162,200	¥1,279,300

受注生産品のマークについて
受□のマークが付いている商品は受注生産品となります。マーク内の数字は受注後に生産拠点の最寄りの物流を出荷するまでの日数です。現場までは更に数日の輸送期間を見てください。受□マークの無い品番については基本在庫商品ですが、欠品時は受3となります。詳細についてはP.6をご覧ください。

受注生産品

規格型カーブ階段オーク対応

F☆☆☆☆ | 4VOC基準適合（木質建材） | 低VOC

※規格型カーブ階段専用の品番です。

発注書 ▶P.353
設計施工資料 ▶P.383

カラー記号選択　品番の□にカラー記号をお入れください。

A 無塗装　B クリア塗装　BN ブラウン色

外R用ガイドランナー

※商品は分割されています。

呼称	品番	価格／セット
910モジュール	ZY1217	受5 ¥14,200
メーターモジュール	ZY1219	受5 ¥15,300

カーブ手すり【水平部】（集成タモ）　※Jボルト2個同梱

※無塗装品となります。
現場塗装をお願いします。

呼称	品番	価格／本
R66-1820R（910モジュール対応）	TC0465-A	確 ¥225,700
R66-2000R（メーターモジュール対応）	TC0470-A	確 ¥248,400

湾曲ボーダー（集成タモ）　階段ボーダーEX135併用部材

●寸法図（mm）

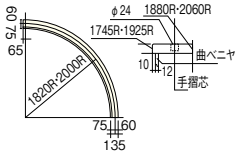

呼称	品番	価格／本	
		無塗装	塗装
EX135-1820R（910モジュール対応）	BE0423-□	確 ¥195,400	確 ¥216,300
EX135-2000R（メーターモジュール対応）	BE0424-□	確 ¥216,300	確 ¥237,900

専用ニッチカウンター（集成オーク）

●寸法図（mm）

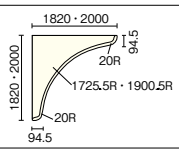

長さ×幅×厚さ（mm）	品番	価格／本	
		無塗装	塗装
1,820×1,820×30（910モジュール対応）	SLIB18-□	受5 ¥185,400	受5 ¥185,400
2,000×2,000×30（メーターモジュール対応）	SLIB20-□	受5 ¥222,400	受5 ¥222,400

蹴込ボーダー



長さ×幅×厚さ（mm）	品番	価格／箱		発注単位
		無塗装	塗装	
250×30×15	KB7754-□	¥ 2,700（¥540／本）	¥ 3,800（¥760／本）	1（5本入）

踏板　ステップ溝

長さ×幅×厚さ（mm）	品番	価格／枚	
		無塗装	塗装
900×240×36	受10 SC0922-M-□	¥ 9,600	¥ 10,900
1,000×240×36	受10 SC0923-M-□	¥ 10,200	¥ 11,800
1,200×240×36	受10 SC0924-M-□	¥ 12,300	¥ 14,300
900×270×36	受10 SC0962-M-□	¥ 12,300	¥ 14,700
1,000×270×36	受10 SC0963-M-□	¥ 13,500	¥ 15,600
1,200×270×36	受10 SC0964-M-□	¥ 16,500	¥ 17,100

蹴込板

長さ×幅×厚さ（mm）	品番	価格／枚	
		無塗装	塗装
900×225×5.5	受7 SD0931-□	¥ 1,700	¥ 1,900
1,200×225×5.5	受7 SD0932-□	¥ 2,100	¥ 2,300
1,500×225×5.5	受7 SD0933-□	¥ 2,600	¥ 3,100
2,000×225×5.5	受7 SD0935-□	¥ 4,100	¥ 4,800

巾木

長さ×幅×厚さ（mm）	品番	価格／枚	
		無塗装	塗装
1,000×110×15	受5 SH0911-□	¥ 2,600	¥ 2,600
2,000×110×15	受5 SH0912-□	¥ 5,300	¥ 5,300

上段框　ステップ溝

長さ×幅×厚さ（mm）	品番	価格／枚	
		無塗装	塗装
1,000×110×36	受10 SG0921-M-□	¥ 6,800	¥ 7,800
1,200×110×36	受10 SG0922-M-□	¥ 7,300	¥ 8,400

スターティングステップ

SS-360

長さ×幅×厚さ（mm）	品番	価格／枚	
		無塗装	塗装
1,500×360×36	受5 SC0951-E-□	¥102,500	¥117,800

●寸法図（mm）

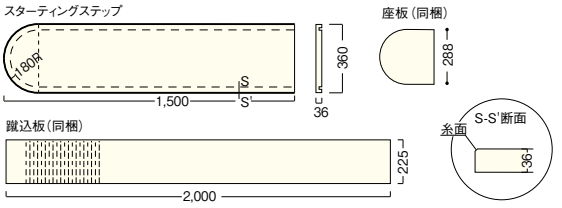

見積書・プレゼンボード作成　ラクラクWEB見積　検索 ▶P.7

●確は在庫確認商品です。●表示価格は税抜き価格です。●表示価格には工事費は含まれておりません。
●印刷のため実物と多少、色・柄が異なることがあります。面材サンプルなどでお確かめください。

規格型カーブ階段ピノアース対応／共通部材

F☆☆☆☆ | 4VOC 基準適合（木質建材） | 低VOC

※規格型カーブ階段専用の品番です。

発注書 ▶P.353
設計施工資料 ▶P.383

カラー記号選択　品番の□にカラー記号をお入れください。

A 無塗装　NL ナチュラル色　MB ミディアムブラウン色　WH ホワイト色

専用ニッチカウンター

●寸法図（mm）

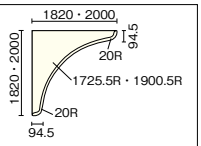

長さ×幅×厚さ（mm）	品番	価格／枚	
		無塗装	塗装
1,820×1,820×30（910モジュール対応）	SLWB18-□	受10 ￥153,300	受10 ￥168,500
2,000×2,000×30（メーターモジュール対応）	SLWB20-□	受10 ￥183,800	受10 ￥202,200

蹴込ボーダー　オイル調

●寸法図（mm）

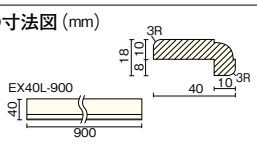

呼称	品番	設計価格／箱		発注単位
		無塗装	塗装	
EX40L-900	BE2340-□	受10 ￥11,100（¥2,775／本）	受10 ￥12,800（¥3,200／本）	1（4本入）

集成階段 集成ピノアース　側板や踏板など、各部材について詳しくは右記のページをご覧ください。 ▶P.228

付属品

Jボルト
（手すり接合金具）

Jボルトを単品で発注する場合	
ZY1215	￥1,800／個

接続用手すりに1～3ケ同梱

Option　別売品

ポリウレタン系接着剤（430g入）

湿気硬化型の接着剤で木材の木口どうしの接着や接合金具を用いるときの木材と金属との接着に有効です。
※ガンは別売です。（弊社では扱っておりません）

呼称	品番	価格／台
接着剤 IW-330	ZY1211	￥2,900

■親柱、子柱にあわせて塗装される場合にお買い求めください。

クリア塗装 現場塗装の場合　ナチュラル色 現場塗装の場合　ブラウン色 現場塗装の場合

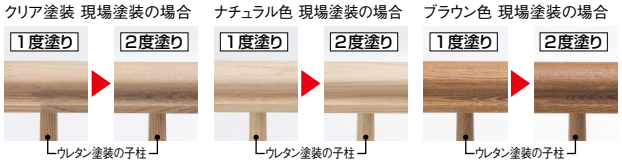

1度塗りより2度塗りされるとより親柱・子柱の色に近づきますが、子柱のウレタン塗装との差異はご了承ください。

手すり用塗料

対応色	品番	価格	内容量
クリア塗装・ナチュラル色	ZY0600-B	¥10,000	0.7ℓ
ブラウン色・ミディアムブラウン色	ZY0600-BN	¥15,000	0.7ℓ
ホワイト色	ZY0600-WH	¥15,000	0.7ℓ

※ www.iskcorp-shop.com よりお買い求めいただけます。



使用階段材：規格型カーブ階段 ピノアース（ナチュラル色）
使用階段廻り部材：R66シリーズ 集成ピノアース・ニュージーパイン® 対応
※手すり部材は無塗装品となります。現場塗装をお願いします。



親柱・子柱・手すりなどの階段廻り部材には、流れるような曲線で構成した「R66シリーズ」を使用。カーブ階段と調和して、格調高いエントランスホールが演出できます。

カーブ階段の途中に設けた専用ニッチ。壁のコーナー部とカーブ階段を美しく交わらせるだけではなく、飾り棚として階段のアクセントになります。

手すりのスタート部にスターティングユニットを用いれば、エントランスホールはより優雅な印象に。

踏板と壁の境はプレカット加工を施した巾木で納め、キレイに仕上げることができます。

階段廻り部材 R66シリーズ　詳しくは右記のページをご覧ください。 ▶P.282

受注生産品のマークについて　受□のマークが付いている商品は受注生産品となります。マーク内の数字は受注後に生産拠点の最寄りの物流を出荷するまでの日数です。現場までは更に数日の輸送期間を見てください。受□マークの無い品番については基本在庫商品ですが、欠品時は受3となります。詳細についてはP.6をご覧ください。

リフォーム階段

使用階段材：リフォーム階段 チェルード（ベール色）

短工期でコストも安くおさえて階段を美しくリフォーム。

既存の階段の上に重ね貼りをするため、短工期でコストをおさえ、
しかも美しい仕上りが叶えられるリフォーム対応の階段です。

●表示価格は税抜き価格です。●表示価格には工事費は含まれておりません。
●印刷のため実物と多少、色・柄が異なることがあります。面材サンプルなどでお確かめください。

大掛かりな掛け替えはせず、既存の階段の上に貼る工法だから簡単で美しい階段のリフォームを可能にしました。

■簡易施工

大掛かりな掛け替えはせず、既存の階段をそのまま上から後付け施工。踏板と段鼻材が分離しているので既存の階段との取り合いも簡単!!踏板・段鼻材一体式の施工に比べ、自由度の高い施工法です。

いままでは・・・

ウッドワンのリフォーム階段なら

■中厚貼り

フロアーよりも同じ箇所を踏むことの多い階段。だからこそ階段の踏板の表面単板には一般的なフロアー（表面単板0.3mm厚使用）の2倍の0.6mm中厚単板を使用。中厚貼りゆえに天然木の自然な木味をお楽しみいただけます。

■意匠性

リフォーム部材ですが新築同様の仕上がり感をお届けします。床や壁をリフォームする時に、階段も簡単・ステキにリフォームすることができます。

使用階段材：リフォーム階段 チェルード（ナチュラルピンク色）

リフォーム階段には2種類の樹種をご用意しています。

オーク ▶P.200

ライトクリア色

チェルード ▶P.201

ホワイト色

センターピンク色

ナチュラルピンク色

ライトブラウン色

ダークブラウン色

ディープブラウン色

ペール色

受注生産品のマークについて

受□のマークが付いている商品は受注生産品となります。マーク内の数字は受注後に生産拠点の最寄りの物流を出荷するまでの日数です。現場までは更に数日の輸送期間を見てください。受□マークの無い品番については基本在庫商品ですが、欠品時は受3となります。詳細についてはP.6をご覧ください。

大掛かりな掛け替えはせず、既存の階段の上に貼る工法のリフォーム階段。

※1階と2階には12mm厚の床材を貼ってください。

納め方は2パターン。

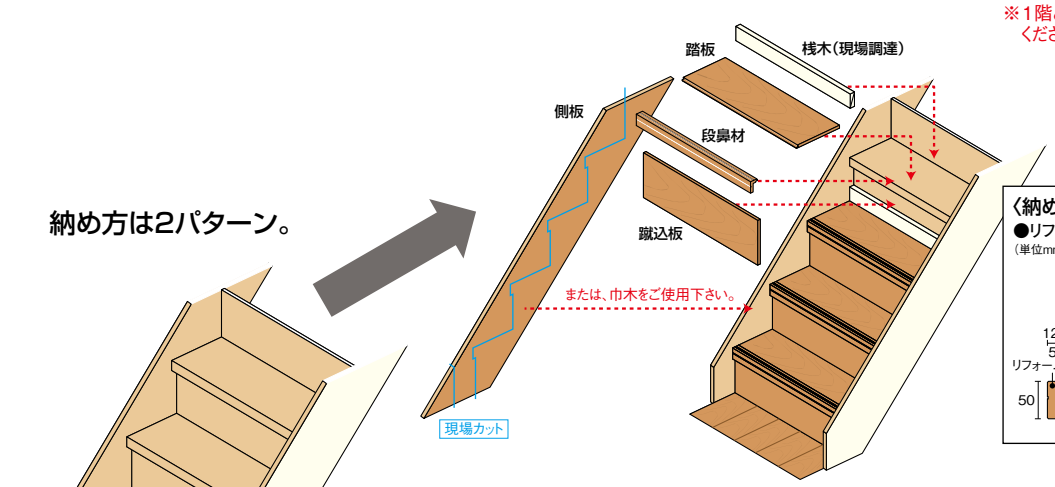

〈納め方①〉
●リフォーム後の断面図
（単位mm）

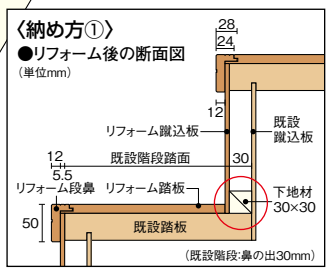

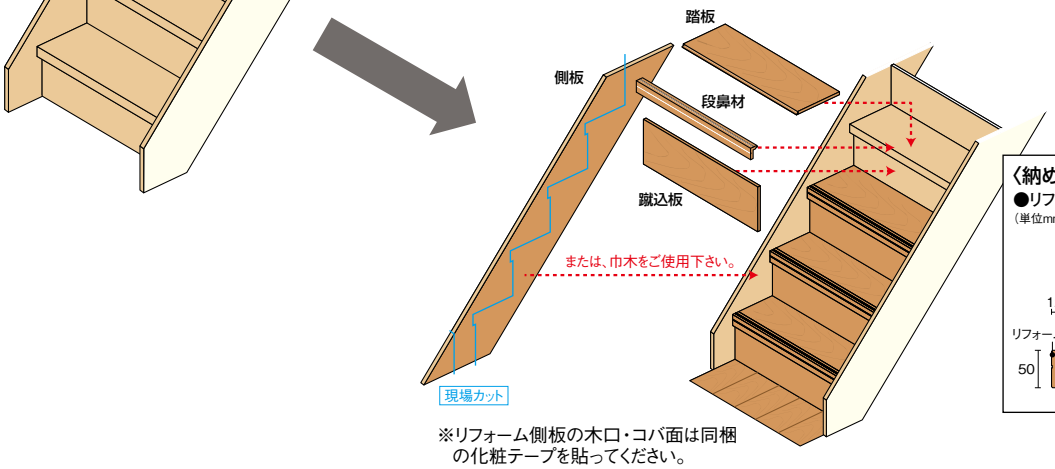

〈納め方②〉
●リフォーム後の断面図
（単位mm）

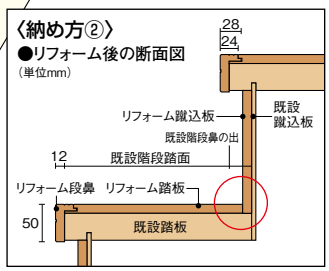

※リフォーム側板の木口・コバ面は同梱の化粧テープを貼ってください。

■リフォーム前の側板は、新しい側板や巾木で隠す事ができます。

側板で隠す場合

現場カットし、既存の側板の上から取り付けます。
（木口単板同梱）

新しい巾木を使う場合

壁を一度ふかして壁面をそろえて施工します。

リフォーム階段構成部材









見積書・プレゼンボード作成　ラクラクWEB見積　検索　▶P.7

●表示価格は税抜き価格です。●表示価格には工事費は含まれておりません。
●印刷のため実物と多少、色・柄が異なることがあります。面材サンプルなどでお確かめください。

オーク	チェルード			
LC ライトクリア色	WH ホワイト色	NP ナチュラルピンク色	DK ダークブラウン色	PL ペール色
	CP センターピンク色	LB ライトブラウン色	DE ディープブラウン色	

品番の□にカラー記号をお入れください。

施工一例

■B-01タイプ 直階段（上り切り14段）

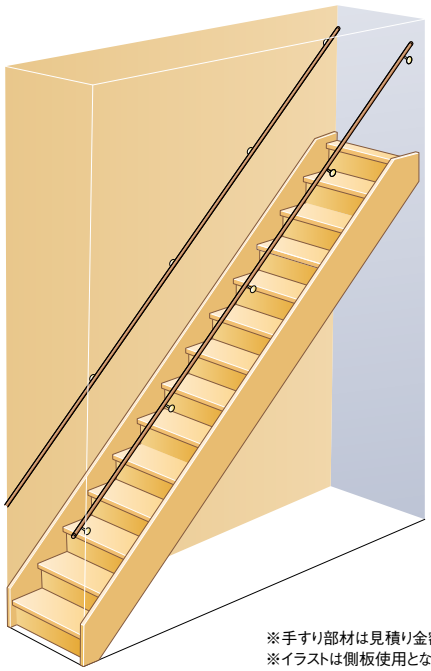

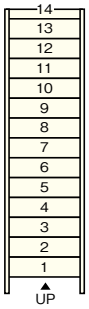

※手すり部材は見積り金額には入っていません。
※イラストは側板使用となります。

リフォーム階段 オーク

部材	長さ×幅×厚さ(mm)	品番	必要数量	価格
踏板	850×250×12	LC1282-LC	14枚	￥ 4,700
段鼻材	900× 50×28	LV1282-LC	14本	￥ 2,100
蹴込板	900×250×5.5	LD1231-LC	14本	￥ 1,400
●巾木または側板いずれかをお選びください。				
プレカット巾木	300×300× 9	LH1261-LC	4セット	￥ 9,900
側板	2,400×300×1.5	LA1282-LC	1セット	￥ 56,700

※側板は2,400mm以上の場合つないでご使用ください。

プラン合計価格	巾木の場合	側板の場合
	¥154,400	¥171,500

リフォーム階段 チェルード

部材	長さ×幅×厚さ(mm)	品番	必要数量	価格
踏板	850×250×12	LC0382-□	14枚	￥ 4,100
段鼻材	900× 50×28	LV0382-□	14本	￥ 2,000
蹴込板	900×250×5.5	LD0331-□	14本	￥ 1,100
●巾木または側板いずれかをお選びください。				
プレカット巾木	300×300× 9	LH0361-□	4セット	￥ 7,100
側板	2,400×300×1.5	LA0382-□	1セット	￥ 45,000

※側板は2,400mm以上の場合つないでご使用ください。

プラン合計価格	巾木の場合	側板の場合
	¥129,200	¥145,800

■B-06タイプ 廻り階段（下3段廻り）（上り切り14段）

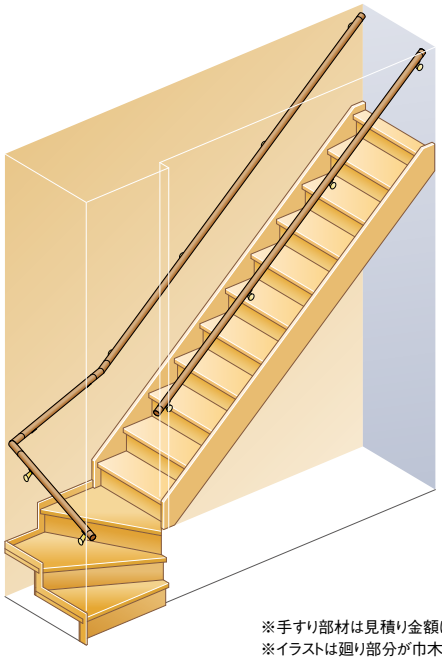

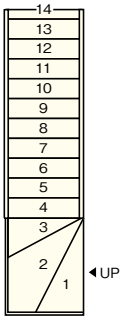

※手すり部材は見積り金額には入っていません。
※イラストは廻り部分が巾木使用、直部分が側板使用となります。

リフォーム階段 オーク

部材	長さ×幅×厚さ(mm)	品番	必要数量	価格
踏板	850× 250×12	LC1282-LC	11枚	￥ 4,700
廻り踏板	1,000×1,000×12	LE1284-(R/L)3-LC	1セット	￥ 30,500
段鼻材	900× 50×28	LV1282-LC	12本	￥ 2,100
	1,350× 50×28	LV1284-LC	2本	￥ 4,600
蹴込板	900× 250×5.5	LD1231-LC	12枚	￥ 1,400
	1,200× 250×5.5	LD1232-LC	2枚	￥ 1,900
●巾木または側板いずれかをお選びください。				
プレカット巾木	300×300× 9	LH1261-LC	3セット	￥ 9,900
巾木	950× 60× 9	LH1231-LC	3枚	￥ 1,500
側板	2,400×300×1.5	LA1282-LC	1セット	￥ 56,700
廻り側板	2,400×360×1.5	LA1283-LC	1枚	￥ 20,500

※側板は2,400mm以上の場合つないでご使用ください。

プラン合計価格	巾木の場合	側板の場合
	¥171,400	¥214,400

リフォーム階段 チェルード

部材	長さ×幅×厚さ(mm)	品番	必要数量	価格
踏板	850× 250×12	LC0382-□	11枚	￥ 4,100
廻り踏板	1,000×1,000×12	LE0384-(R/L)3-□	1セット	￥ 26,400
段鼻材	900× 50×28	LV0382-□	12本	￥ 2,000
	1,350× 50×28	LV0384-□	2本	￥ 4,400
蹴込板	900× 250×5.5	LD0331-□	12枚	￥ 1,100
	1,200× 250×5.5	LD0332-□	2枚	￥ 1,500
●巾木または側板いずれかをお選びください。				
プレカット巾木	300×300× 9	LH0361-□	3セット	￥ 7,100
巾木	950× 60× 9	LH0331-□	3枚	￥ 1,100
側板	2,400×300×1.5	LA0382-□	1セット	￥ 45,000
廻り側板	2,400×360×1.5	LA0383-□	1枚	￥ 17,500

※側板は2,400mm以上の場合つないでご使用ください。

プラン合計価格	巾木の場合	側板の場合
	¥145,100	¥183,000

Coordination リフォーム階段 コーディネート例

リフォーム用手すり
φ35シリーズ

その他、詳しくは右記ページをご覧ください。 ▶P.269

受注生産品のマークについて　受□のマークが付いている商品は受注生産品となります。マーク内の数字は受注後に生産拠点の最寄りの物流を出荷するまでの日数です。現場までは更に数日の輸送期間を見てください。受□マークの無い品番については基本在庫商品ですが、欠品時は受3となります。詳細についてはP.6をご覧ください。

オーク

F☆☆☆☆　4VOC基準適合（木質建材）　低VOC　ステップ溝

設計施工資料 ▶ P.386

踏板

長さ×幅×厚さ（mm）	品番	価格／枚
850×250×12	LC1282-LC	¥ 4,700

廻り踏板

段数	長さ×幅×厚さ（mm）	品番	価格／セット	発注単位
2段（2枚セット）	1,000×1,000×12	右廻り LE1284-R2-LC	受5 ¥ 26,600	1
		左廻り LE1284-L2-LC		
3段（3枚セット）	1,000×1,000×12	右廻り LE1284-R3-LC	受5 ¥ 30,500	1
		左廻り LE1284-L3-LC		

踊り場

長さ×幅×厚さ（mm）	品番	価格／枚
1,000×1,000×12	LF1284-LC	受5 ¥ 24,300

段鼻材

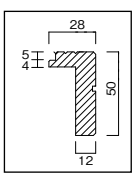

長さ×幅×厚さ（mm）	品番	価格／本
900× 50×28	LV1282-LC	¥ 2,100
1,350× 50×28	LV1284-LC	¥ 4,600

蹴込板

長さ×幅×厚さ（mm）	品番	価格／枚
900×225× 5.5	LD1231-LC	¥ 1,400
1,200×225× 5.5	LD1232-LC	¥ 1,900
1,500×225× 5.5	LD1233-LC	¥ 2,400

側板／廻り側板（木口単板同梱）

名称	長さ×幅×厚さ（mm）	品番	価格／セット	発注単位
側板	2,400×300×1.5	LA1282-LC	受5 ¥ 56,700	1（4枚入）
廻り側板	2,400×360×1.5	LA1283-LC	受5 ¥ 20,500	1

単板入数　側　板：長さ2,405mm…4枚、長さ305mm…8枚
廻り側板：長さ2,405mm…1枚、長さ365mm…2枚

プレカット巾木（留めジョイント済）

長さ×幅×厚さ（mm）	品番	価格／セット	発注単位
300×300× 9	LH1261-LC	¥ 9,900	1（8枚入）

※左右4枚ずつ

巾木



長さ×幅×厚さ（mm）	品番	価格／枚
950× 60× 9	LH1231-LC	¥ 1,500
1,900× 60× 9	LH1232-LC	¥ 3,300

ウレタン系（無溶剤タイプ）接着剤

内容量	品番	価格／本
760ml（約1kg）	ZX0223	¥ 3,200

※ウレタン1液湿気硬化型。カートリッジガンが必要です。
※塗布量：約5㎡／本

見積書・プレゼンボード作成　ラクラクWEB見積　検索 ▶ P.7

●表示価格は税抜き価格です。●表示価格には工事費は含まれておりません。
●印刷のため実物と多少、色・柄が異なることがあります。面材サンプルなどでお確かめください。

チェルード

リフォーム階段

踏板 使用単板 0.6mm

F☆☆☆☆ | 4VOC 基準適合（木質建材） | 低VOC | ステップ清

設計施工資料 ▶ P.386

カラー記号選択　品番の□にカラー記号をお入れください。

WH	NP	DK	PL
ホワイト色	ナチュラルピンク色	ダークブラウン色	ペール色

CP	LB	DE
センターピンク色	ライトブラウン色	ディープブラウン色

踏板

長さ×幅×厚さ（mm）	品番	価格／枚
850×250×12	LC0382-□	￥ 4,100

廻り踏板

段数	長さ×幅×厚さ（mm）	品番	価格／セット	発注単位
2段（2枚セット）	1,000×1,000×12	右廻り LE0384-R2-□ 左廻り LE0384-L2-□	受5 ￥ 23,000	1
3段（3枚セット）	1,000×1,000×12	右廻り LE0384-R3-□ 左廻り LE0384-L3-□	受5 ￥ 26,400	1

踊り場



長さ×幅×厚さ（mm）	品番	価格／枚
1,000×1,000×12	LF0384-□	受5 ￥ 21,000

段鼻材

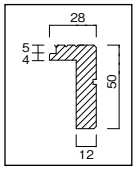

長さ×幅×厚さ（mm）	品番	価格／本
900× 50×28	LV0382-□	￥ 2,000
1,350× 50×28	LV0384-□	￥ 4,400

蹴込板

長さ×幅×厚さ（mm）	品番	価格／枚
900×225× 5.5	LD0331-□	￥ 1,100
1,200×225× 5.5	LD0332-□	￥ 1,500
1,500×225× 5.5	LD0333-□	￥ 2,000

側板／廻り側板（木口単板同梱）

名称	長さ×幅×厚さ（mm）	品番	価格／セット	発注単位
側板	2,400×300×1.5	LA0382-□	受5 ￥ 45,000	1（4枚入）
廻り側板	2,400×360×1.5	LA0383-□	受5 ￥ 17,500	1

単板入数　側　板：長さ2,405mm…4枚、長さ305mm…8枚
廻り側板：長さ2,405mm…1枚、長さ365mm…2枚

プレカット巾木（留めジョイント済）

長さ×幅×厚さ（mm）	品番	価格／セット	発注単位
300×300× 9	LH0361-□	受5 ￥ 7,100	1（8枚入）

※左右4枚ずつ

巾木

長さ×幅×厚さ（mm）	品番	価格／枚
950× 60× 9	LH0331-□	￥ 1,100
1,900× 60× 9	LH0332-□	￥ 2,600

ウレタン系（無溶剤タイプ）接着剤

内容量	品番	価格／本
760ml（約1kg）	ZX0223	￥ 3,200

※ウレタン1液湿気硬化型。カートリッジガンが必要です。
※塗布量：約5㎡／本

受注生産品のマークについて　受□のマークが付いている商品は受注生産品となります。マーク内の数字は受注後に生産拠点の最寄りの物流を出荷するまでの日数です。現場までは更に数日の輸送期間を見てください。受□マークの無い品番については基本在庫商品ですが、欠品時は受3となります。詳細については**P.6**をご覧ください。

とくに高齢者や小さな子どもに配慮して設計しましょう。

〈住宅金融支援機構の優良住宅支援制度で示されているバリアフリー性技術基準〉

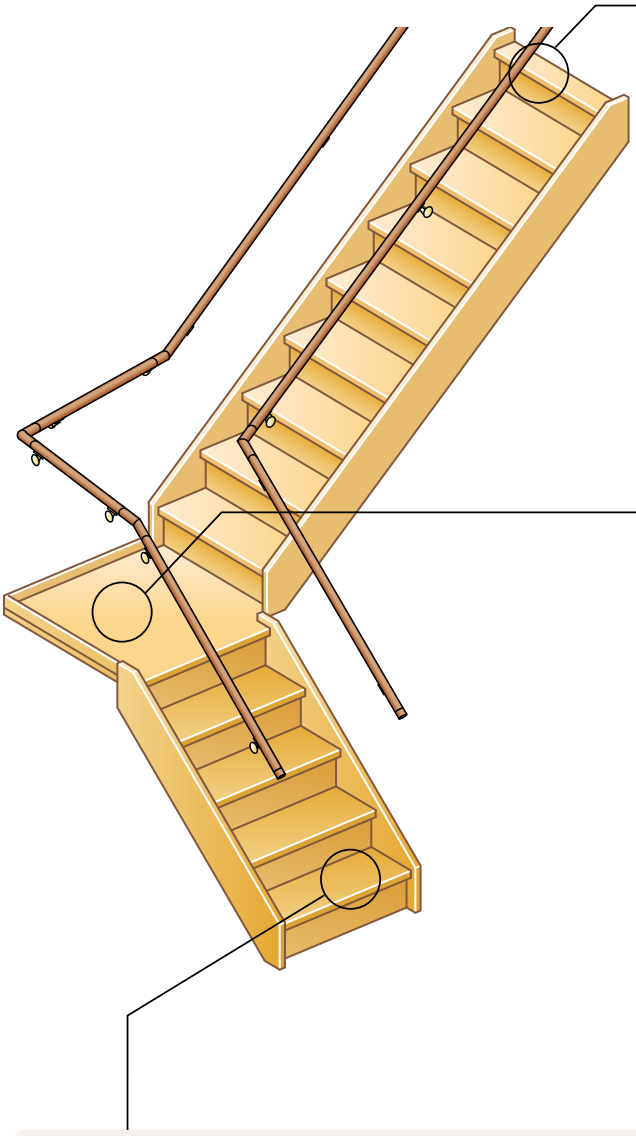

階段の設計について

階段の勾配はなるべく緩やかに、蹴上げ寸法は毎日の使用で無理のない角度の設置が基本です。両手に荷物を抱えた場合や薄暗い中で階段を昇降する場合も考え、踏面の幅や長さはできるだけ広く確保してください。

■踏面、蹴上げ寸法

- ●踏面は195mm以上
- ●踏面寸法（T）、蹴上げ寸法（R）とし
  T及びRは
  下記の関係を満たす寸法とします。

（T）≧195mmかつ550mm≦T＋2R≦650mm
（550mm以上～650mm以下）
勾配は（R）／（T）が22／21以下のゆるやかな勾配にします。

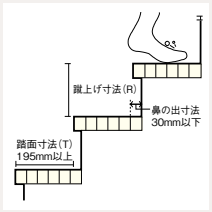

■鼻の出寸法

- ●原則は30mm以下とします。
  （蹴込用入隅材を設けることが望ましい）

手すり・踊り場の設置について

階段には手すりを設置してください（建築基準法）。手すりは、握りやすい太さで円型のものがベスト。踊り場は高齢者の昇降しやすさと、万一転落した場合には転落距離を縮め、被害を最小限にするためでもあります。

■手すりの設置

握りやすい形状（円型）の直径28mm～40mmの太さとする。

手すりM35シリーズ

省施工性も兼ね備えたブラケット等もご用意しています。

▶P.260

踏板の安全について

昇降する際に足を滑らせることのないよう、溝のついた踏板の使用をお薦めします。年月の経過により起こりがちな踏板のきしみも事故の原因となるので、反りや歪みの少ない強度のある踏板をお選びください。

■滑り防止

ノンスリップ材を踏板に設置する。
踏板に溝彫、ノンスリップ処理でも可能

中厚貼り

すり減りの多い踏面の化粧単板には0.5～0.6mm厚の銘木厚単板、コバには2mmの単板を貼ってから仕上げたLV階段をご用意しています。

▶P.204

※ハードメープル・ウォールナット・ブラックチェリー・チークは0.5mm厚になります。

ステップ溝

うっかり足を滑らせることのないよう、ステップ溝のついた踏板をご使用ください。

対応商品は
このマークを
ご参照ください。

ステップ溝

間取りに合った取り付けスペースや、ライフスタイルに合わせた昇降スタイルを考えます。

直階段

直階段（踊り場付）

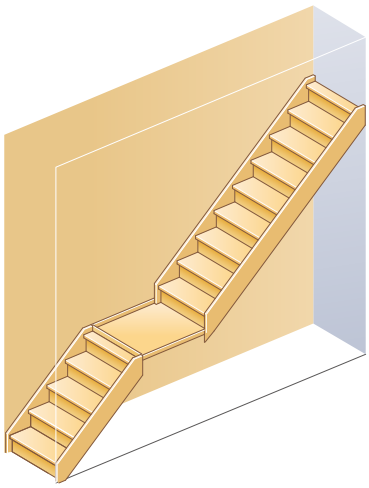

1階と2階を直線的に結ぶ、もっともシンプルな構造の階段です。一定リズムで昇り降りができるので疲れにくく、上から下まで見通しがよいのも特徴です。途中に踊り場がない場合は、転ぶと下まで落ちる危険性がありますので、踊り場をつくることをおすすめします。

直階段でも中央に踊り場があればより安全です。

90°折れ階段

90°折れ階段（踊り場付）

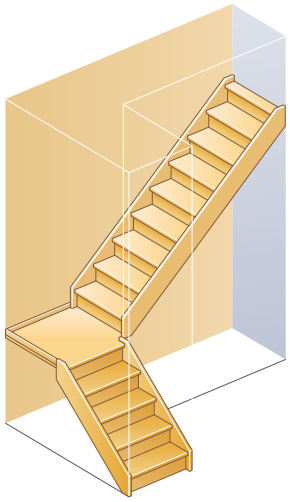

ある部分から直角に折れる階段です。曲がりのスペースを利用して踊り場を設けたり、廊下などとつなげることもできます。

180°折り返し階段

180°折り返し階段

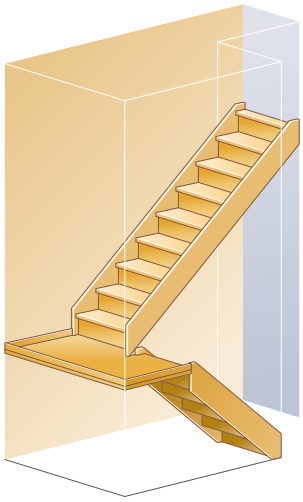

Uターンをして方向を変えるタイプの階段です。ゆとりのある階段廻りが演出できます。上から下までの見通しはやや悪くなりますが、安全性が向上します。

※イラストは箱型階段です。

踊り場をつくりましょう。

階段は住宅内でも特に事故の多いところ。安全を考慮し、踊り場などを設置することをおすすめします。また、後に改造などが難しい場所なので、将来を見据えた設計が必要となります。

国民生活センター等の調査によりできるだけさけてほしいタイプ ×	直階段 足を滑らせた場合転落距離がある 下ル	上部3段廻り直階段 足を滑らせた場合転落距離がある 下ル	中6段折り返し階段 足を滑らせた場合転落距離がある 下ル	中2段3段廻り折り返し階段 歩行時のリズムが狂い、転倒時は転落距離がある 下ル
住宅金融支援機構推奨の望ましいタイプ ○	中踊場付直階段 下ル	下３段廻り直階段 下ル	中踊場付折り返し階段 下ル	中踊場付折り返し階段 30° 30° 60° 60° 下ル

階段周りの配置や環境を考えましょう。

① 最上段、最下段が通路にはみ出さないようにする。
② 階段を歩いている人に向かって開くドアや窓がないようにする。
③ 階段の途中や下など、転んでぶつかる所にガラスを用いない。
④ 階段を昇降する時、天井や梁が邪魔にならないような高さにする。
⑤ 階段室は自然光で明るさが保てるようにし、又照明によって影が生じないようにする。

LV階段



使用階段材：踏板／ウォールナット、側板／チェルード（ホワイト色）、ケコミ板／シート貼り（ホワイト色）

単板積層板の基材に銘木突板を化粧貼りしました。
天然木の自然な木味をお楽しみいただけます。

ウッドワンでは、化粧単板の厚貼りや安全性・意匠性にこだわりつつ、
単板積層板を採用したことで強度・耐久性を兼ね備えたLV階段をご提案いたします。

見積書・プレゼンボード作成　ラクラクWEB見積　検索　▶P.7

LV階段の特長

■厚貼りへのこだわり

フロアーよりも同じ箇所を踏むことの多い階段の踏板。その踏板の化粧単板には、一般的なフロアー（表面0.3mm単板使用）の2倍の0.6mm厚単板を使用しています。又、厚貼りゆえに天然木の自然な木味をお楽しみいただけます。

0.6mm厚の中厚貼
単板を使用。
こだわっています。

※ハードメープル、ウォールナット、ブラックチェリー、チークは0.5mm厚になります。

中厚貼 使用単板 0.6mm

コバ先貼方式使用単板2.0mm

- ●オーク
- ●チェルード
- ●こがね桜
- ●銘木欅

※ハードメープル、ウォールナット、ブラックチェリー、チークは0.5mmになります。

※使用単板は記載の厚みを貼っておりますが、仕上がり段階で若干減少している場合があります。

■安心・安全へのこだわり

踏板の角面は階段で一番傷みやすい場所。だからウッドワンの階段踏板にはすべて2mmの面取りを施しています。万一の転倒事故にも面が取ってある分安心です。
さらに、コバ先貼りのためはがれにくいです。

安心・安全を配慮。面を取っても下地が見えないよう、コバには2mm単板を貼っています。

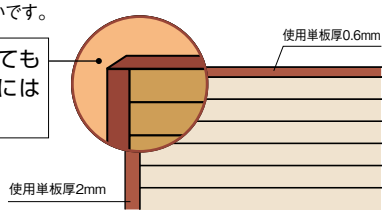

ウッドワンのLV階段は安全と意匠を兼ね備えています。

踏板R 狭くなりがちな玄関ホールも踏板Rを使用して空間に広がりを。

- ●右Rタイプ（60R）

- ●左Rタイプ（60R）

- ●両Rタイプ（60R）

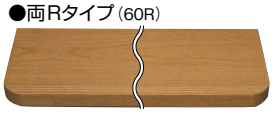

■意匠性へのこだわり

見返し（鼻の出）部分も銘木単板を貼り、着色を施しています。踏板同様に蹴込板は木目の美しい一枚ものの銘木単板貼りです。

見返し部分にも単板貼り・着色を施しています。

蹴込板には木目の美しい一枚ものの銘木単板貼りを使用しています。



一般的なクロスの色に合わせたホワイト色の蹴込板や巾木もご用意。 詳しくは右記のページをご覧ください。 ▶P.206

■基材は安心の単板積層板採用。

単板積層板

単板積層板は単板を同一繊維方向に積層貼りしたもので、強度・耐久性・経済性を併せ持った寸法安定性の高い基材です。しかも、強度が均一ですから、露出型踏板などの耐力部材として最適です。

※基材及び商品仕様につきましては資材の都合により変更になることがあります。ご了承ください。

■傷に強いWHFコート

※踏板、廻り踏板、踊り場、上段框に対応。（無塗装品、受注生産品、特注品を除きます）

鉛筆硬度試験(JIS K5600)に準じて行った社内試験により、3H程度の硬度に耐える性能を確認しました。暮らしの中でつきやすいすり傷やひっかき傷など、さまざまな傷を軽減します。

〈鉛筆硬度〉
硬い
3H
2H
H
F
HB
B
2B
3B
やわらかい



一般的な塗装



WHFコート

※写真は床材の場合のWHFコートのイメージ写真になります。

プレカット階段の納期について

プレカット階段は受注生産品となります。受注後に生産拠点（広島県）の物流を出荷するまでの日数を受 で表記しております。現場までは更に数日の輸送期間を見てください。（地域によっては最寄りの物流を出荷するまでにプラス1日もしくは、2日かかります。）

短期施工が可能なプレカットシステムに対応。
詳しくは右記のページをご覧ください。 ▶P.246

LV階段バリエーション一覧



使用階段材：ウォールナット

使用階段材：オーク（ライトクリア色）

ハードメープル

▶P.210

ウォールナット

▶P.210

オーク

▶P.214

無塗装 A

ライトクリア色 LC

ブラックチェリー

▶P.210

チーク

▶P.212

Information

無塗装・クリア塗装・淡色系の表面は単板によって色にバラツキが出る場合があります。
また、表面とコバ、見返し部分の色にバラツキがある場合があります。ご了承下さい。

※LV階段の踏板、廻り踏板、踊り場、上段框には、ステップ溝（3本溝・端から端までの突き通し）が施されています。

●ステップ溝形状（mm）

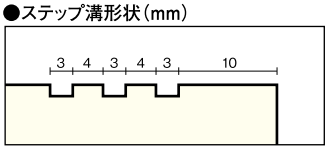

シート貼り蹴込板・巾木

一般的なクロスの色に合わせた蹴込板・巾木も別にご用意しています。表面はシート貼りになります。

蹴込板

部材	長さ×幅×厚さ（mm）	品番	価格／枚	発注単位
蹴込板	900×225×5.5	LDS331-WH	¥ 1,320	1
	1,200×225×5.5	LDS332-WH	¥ 1,800	1
	1,500×225×5.5	LDS333-WH	¥ 2,400	1
	900×225×12	LDS341-WH	受12 ¥ 2,150	1
	1,200×225×12	LDS342-WH	受12 ¥ 2,160	1
	1,500×225×12	LDS343-WH	受12 ¥ 3,950	1
巾木	950×60×9	LHS331-WH	受7 ¥ 1,400	1
	1,900×60×9	LHS332-WH	受7 ¥ 3,200	1
プレカット巾木	300×300×9	LHS361-△-WH	受5 ¥ 17,800	1（左右各4枚入）

※△には鼻の出10mmの時「10」、20mmの時「20」、30mmの時「30」が入ります。



●確は在庫確認商品です。●表示価格は税抜き価格です。●表示価格には工事費は含まれておりません。
●印刷のため実物と多少、色・柄が異なることがあります。面材サンプルなどでお確かめください。

見積書・プレゼンボード作成　ラクラクWEB見積　検索　▶P.7

使用階段材：チェルード（ディープブラウン色）

使用階段材：銘木欅

チェルード ▶P.216

ホワイト系

ホワイト色

WH

ナチュラル系

ペール色

PL

ナチュラルピンク色

NP

センターブラウン系

センターピンク色

CP

ライトブラウン色

LB

グランチーク®

Q

ダーク系

ダークブラウン色

DK

グランナット®

W

ディープブラウン色

DE

こがね桜（樹種：タウンサエット） ▶P.218

無塗装

A

クリア塗装

B

銘木欅 ▶P.220

クリア塗装

LV階段 階段木口用単板

部材	長さ×幅×厚さ	樹種	品番	価格／m
踏板用	(1m～3m)×42mm×0.6mm	ハードメープル	ZYKT02-B	確 ￥ 1,500
		ウォールナット	ZYKT07-B	
		ブラックチェリー	ZYKT23-B	
		チーク	ZYKT08-B	確 ￥ 1,300
		オーク	ZYKT12-□	確 ￥ 1,300
		チェルード	ZYKT03-□	
		こがね桜（樹種：タウンサエット）	ZYKT14-□	
ささら桁用	(1m～3m)×72mm×0.6mm	オーク	ZYST12-□	確 ￥ 2,400
		チェルード	ZYST03-□	
		こがね桜（樹種：タウンサエット）	ZYST14-□	

＊1m単位でご発注ください。
＊3m以上必要な場合には最寄の営業所までお問い合わせください。

受注生産品のマークについて

受□のマークが付いている商品は受注生産品となります。マーク内の数字は受注後に生産拠点の最寄りの物流を出荷するまでの日数です。現場までは更に数日の輸送期間を見てください。受□マークの無い品番については基本在庫商品ですが、欠品時は受3となります。詳細についてはP.6をご覧ください。

木質素材の豊かな個性と表情をお楽しみください。

木は自然の営みから生まれた天然資源です。そのため木目や色合いが一つ一つ違い、塗装の色合いや質感などに差が出ることがありますが、それらの組み合わせにより木の持つ心地よさや安らぎを感じることができます。また、限りある資源を有効に活用するため、多少の節や入り皮などが入ることがあります。表情の豊かな木の特徴としてお楽しみください。

節

樹幹の肥大成長により、その材中に包み込まれた枝の基部を言います。

ピースの色違い

個々に色や杢に違いがあるため、同じ色名のものでも、色の差が発生します。



入皮

樹皮が傷ついた際に、樹木が自らの幹のなかに傷を取り込んで治癒した痕跡です。

濃淡

同じ材でも切り出し方によって濃く見える部分があるなど、濃淡の差が見られます。

ピースの色違い・日焼けについて

LV階段の「廻り踏板」や「踊り場」などは、単板をジョイントして使用しております。右記の樹種ではその単板のピースの色差が現れることがあります。また、木材は日焼けなどにより経時的に色が変化し、それぞれのピースの色差が目立ちにくくなる傾向があります。

●ブラックチェリーの場合

写真右側はアルミホイルで覆い、日焼けを防いだ部分。時間が経ち、日に焼けた後は、ピースの色差が目立ちにくくなっています。

●ブラックチェリーの廻り踏板

●ハードメープルの廻り踏板

●ウォールナットの廻り踏板

●オークの踏板

踏板には、ジョイントしない一枚単板を使用していますが、オークの場合、写真のように一枚一枚の色差が現れる場合があります。



ピンノット

小さな枝が幹の成長過程で巻き込まれてしまったもの。「生き節」や「葉節」とも言います。

［主に見られる樹種］
●オーク／ウォールナット

虎斑

虎の毛のような模様に見える杢。柾目だけに見られ、シルバーグレイン（銀杢）とも言います。

［主に見られる樹種］
●オーク

源平

心材（赤身）と辺材（白太）の混ざり等で見られる色味の差。

［主に見られる樹種］
●オーク／サクラ（カバノキ）／ウォールナット／ブラックチェリー

縮み杢

木が縮んだように、波状に見える木目。見る角度によって光って見えることがあります。

［主に見られる樹種］
●ハードメープル

交錯木理（こうさくもくり）

木繊維の方向性の違いにより、見る方向で異なる木肌の光沢の差です。

［主に見られる樹種］
●ハードメープル／タウンサエット

金褐色・褐色・赤褐色

チークは材によって色味の差が顕著で、様々な表情を見ることができます。

［主に見られる樹種］
●チーク

ガムポケット・ピスフレック

樹脂が溜まってできるガムポケット等、ブラックチェリー特有のキャラクターマークです。

［主に見られる樹種］
●ブラックチェリー

かねくい

周辺の色に比べ濃く見える、タウンサエット特有の濃色部分です。

［主に見られる樹種］
●タウンサエット

かなすじ

樹木の根から鉱物が混入し、固まってできる色の濃い筋状に見える部分です。

［主に見られる樹種］
●タウンサエット

廻り踏板・踊り場の単板

LV階段の「廻り踏板」および「踊り場」には主に150mm～200mm幅の単板を使用し、横ハギにて仕上げております。

※横ハギ数と単板幅は、資材状況により変わります。

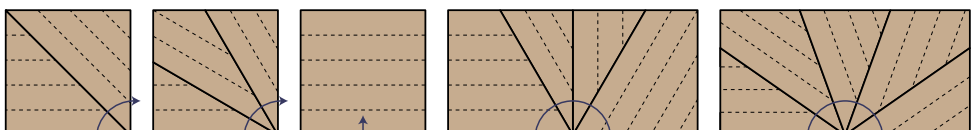

●廻り踏板 2段　●廻り踏板 3段　●踊り場　●バリアフリー推奨タイプ 4段廻り踏板　●廻り踏板 5段

→ … 階段上がり方向　----- … ジョイント部分

見積書・プレゼンボード作成　ラクラクWEB見積　検索　▶P.7

LV階段 特注対応一覧

特注生産品

特注対応サイズ一覧

部 材	長さ×幅×厚さ（mm）	ハードメープル／ウォールナット／ブラックチェリー	チーク	オーク	チェルード	こがね桜	銘木欅
側　板	4,800×　240× 23	○	○	○	○	特注生産品	—
踏　板	1,500×　300× 36	特注生産品	—	特注生産品	特注生産品	特注生産品	特注生産品
廻り踏板３段	1,400×1,400× 36	特注生産品	—	特注生産品	特注生産品	特注生産品	—
廻り踏板５段	2,000×1,000× 36	特注生産品	特注生産品	特注生産品	特注生産品	特注生産品	特注生産品
	2,060×1,030× 36	○	○	○	○	○	特注生産品
	2,400×1,200× 36	特注生産品	—	特注生産品	特注生産品	特注生産品	—
バリアフリー推奨タイプ４段廻り踏板	1,030×1,030× 36	○	○	○	○	○	特注生産品
	1,150×1,150× 36	○	○	○	○	特注生産品	特注生産品
踊り場	2,300×1,150× 36	特注生産品	—	特注生産品	特注生産品	特注生産品	—
蹴込板	1,800×　225×5.5	特注生産品	特注生産品	○	○	○	○
	900×　225× 12	—	—	○	○	○	—
	1,200×　225× 12	—	—	○	○	○	—
	1,500×　225× 12	—	—	○	○	○	—
	1,800×　225× 12	—	—	特注生産品	特注生産品	特注生産品	—
上段框	2,000×　110× 36	特注生産品	—	特注生産品	特注生産品	特注生産品	特注生産品

レギュラー対応サイズ（各商品ページの掲載商品）は、露出用への加工を特注にて承っております。詳しくは最寄りの営業所までお問い合わせください。

○…レギュラー対応サイズ（各商品ページに掲載しているサイズです）　— …対応しておりません。　※踊り場の2,300×1,150はステップ薄無しとなります。

LV階段　貼面仕様図

側板（2面）

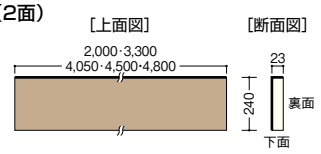

側板（3面）

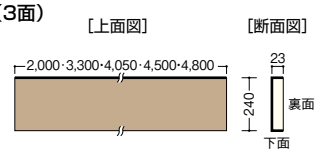

廻り側板（2面）

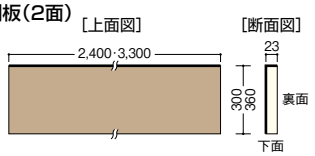

ささら桁（4面）

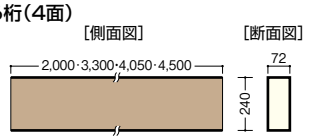

踏板 箱型用（2面）

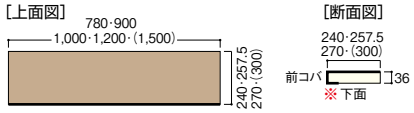

踏板 露出用（6面）

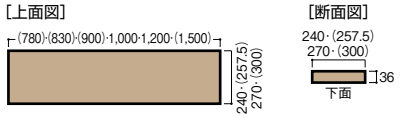

廻り踏板 2段箱型用（2面）

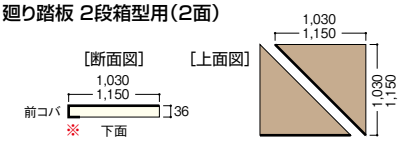

廻り踏板 2段露出用（6面）

特注生産品

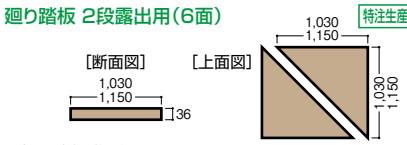

●木口用単板1枚同梱

廻り踏板 3段箱型用（2面）

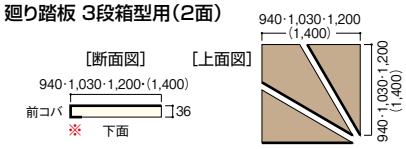

廻り踏板 3段露出用（6面）

特注生産品

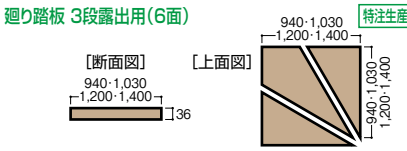

廻り踏板 5段箱型用（2面）

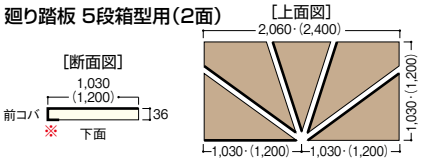

廻り踏板 5段箱型用（6面）

特注生産品

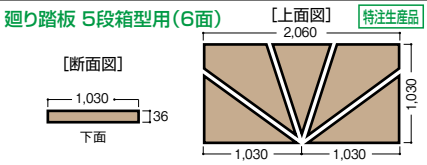

廻り踏板 2段箱型用（2面）

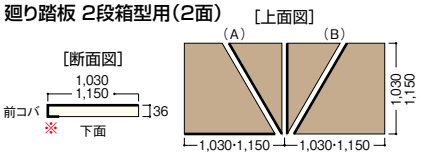

踊り場 露出用（6面）

特注生産品

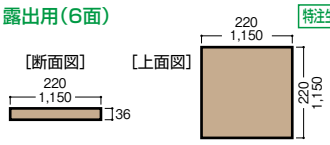

踊り場 露出用（6面）

特注生産品

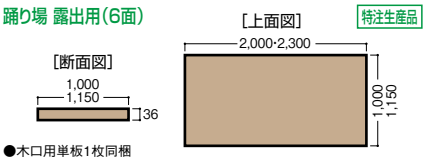

●木口用単板1枚同梱

蹴込板（1面）

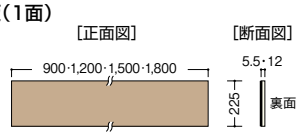

巾木（2面）

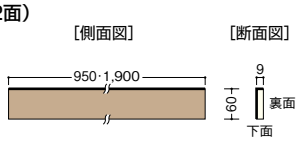

巾木（2面）

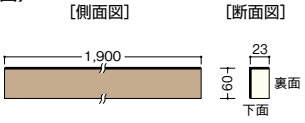

上段框（2面）

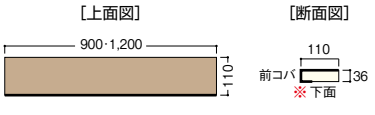

踊り場 箱型用（2面）

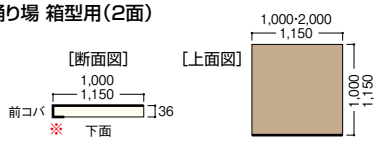

※見返し50mm塗装しています。裏面の塗装は仕上げ塗装ではありません。

●（　）内の数字は特注生産です。
●上面図の太線部分はコバ面、木口面の化粧面を表しています。断面図の太線は化粧面です。
●廻り踏板は右廻りで表示しています。左廻りも同様のパターンです。
●樹種によっては対応していない部材もありますのでご注意ください。

Information

●特注生産品のご発注後の変更やキャンセルはご容赦願います。
●特注品の納期・品番・価格は弊社営業所へお問い合わせください。
●踊り場で広い面積を取る場合は上段框＋フロアー貼りでの施工をおすすめします。

⚠注意　銘木シリーズ（ハードメープル／ウォールナット／ブラックチェリー／チーク）の踏板は1枚単板ではなく、横はぎ単板での対応となります（単板の幅・位置・枚数等の指定はできません）。詳しくは最寄りの営業所までお問い合わせください。

ハードメープル／ウォールナット／ブラックチェリー

WHFコート

F☆☆☆☆ | 4VOC基準適合（木質建材） | 低VOC

特注対応 ▶P.209　プレカットシステム対応 ▶P.246　発注書 ▶P.351　設計施工資料 ▶P.390

部材	仕様	長さ×幅×厚さ(mm)	品番 ハードメープル	品番 ウォールナット	品番 ブラックチェリー	価格／枚 塗装	化粧面	断面図(mm)（太線部分と 部分は化粧面）
側板	箱型用	2,000× 240 ×23	LA02S11-2-B	LA07S11-2-B	LA23S11-2-B	￥ 8,900	2面	240 / 23
		3,300× 240 ×23	LA02S12-2-B	LA07S12-2-B	LA23S12-2-B	￥ 18,400		
		4,050× 240 ×23	LA02S13-2-B	LA07S13-2-B	LA23S13-2-B	￥ 20,000		
		4,500× 240 ×23	LA02S15-2-B	LA07S15-2-B	LA23S15-2-B	￥ 31,000		
		4,800× 240 ×23	LA02S16-2-B	LA07S16-2-B	LA23S16-2-B	￥ 51,900		※側板4,800は集成芯となります。
	露出用	2,000× 240 ×23	LA02S11-3A-B	LA07S11-3A-B	LA23S11-3A-B	受10 ￥ 11,100	3面	240 / 23
		3,300× 240 ×23	LA02S12-3A-B	LA07S12-3A-B	LA23S12-3A-B	受10 ￥ 22,700		
		4,050× 240 ×23	LA02S13-3A-B	LA07S13-3A-B	LA23S13-3A-B	受10 ￥ 24,800		
		4,500× 240 ×23	LA02S15-3A-B	LA07S15-3A-B	LA23S15-3A-B	受10 ￥ 38,100		

部材	仕様	長さ×幅×厚さ(mm)	品番 ハードメープル	品番 ウォールナット	品番 ブラックチェリー	価格／枚 塗装	化粧面	断面図(mm)（太線部分と 部分は化粧面）
廻り側板	箱型用	2,400× 300 ×23	LA02S21-2-B	LA07S21-2-B	LA23S21-2-B	￥ 20,500	2面	300・360 / 23
		2,400× 360 ×23	LA02S22-2-B	LA07S22-2-B	LA23S22-2-B	￥ 25,200		
		3,300× 360 ×23	LA02S24-2-B	LA07S24-2-B	LA23S24-2-B	￥ 40,700		

部材	仕様	長さ×幅×厚さ(mm)	品番 ハードメープル	品番 ウォールナット	品番 ブラックチェリー	価格／枚 塗装	化粧面	断面図(mm)（太線部分と 部分は化粧面）
踏板	箱型用	780× 240 ×36	LC0219-2H-B	LC0719-2H-B	LC2319-2H-B	￥ 6,500	2面	ステップ溝 ※1 I36 240・257.5・270
		900× 240 ×36	LC0211-2H-B	LC0711-2H-B	LC2311-2H-B	￥ 7,100		
		1,000× 240 ×36	LC0216-2H-B	LC0716-2H-B	LC2316-2H-B	￥ 8,900		
		1,200× 240 ×36	LC0212-2H-B	LC0712-2H-B	LC2312-2H-B	￥ 11,700		
		780× 257.5×36	LC0258-2H-B	LC0758-2H-B	LC2358-2H-B	￥ 7,100		
		900× 270 ×36	LC0231-2H-B	LC0731-2H-B	LC2331-2H-B	￥ 8,300		
	露出用	1,000× 240 ×36	LC0221-6H-B	LC0721-6H-B	LC2321-6H-B	￥ 14,000	6面	ステップ溝 I36 240・270
		1,200× 240 ×36	LC0222-6H-B	LC0722-6H-B	LC2322-6H-B	￥ 21,900		
		1,000× 270 ×36	LC0232-6H-B	LC0732-6H-B	LC2332-6H-B	￥ 17,000		
		1,200× 270 ×36	LC0237-6H-B	LC0737-6H-B	LC2337-6H-B	￥ 26,000		

部材	段数	長さ×幅×厚さ(mm)	品番 ハードメープル	品番 ウォールナット	品番 ブラックチェリー	価格／セット 塗装	化粧面	断面図(mm)（太線部分と 部分は化粧面）
廻り踏板	2段（2枚セット）	1,030×1,030 ×36	LE0222-H(R/L)2-B	LE0722-H(R/L)2-B	LE2322-H(R/L)2-B	￥ 59,000	箱型用2面	ステップ溝 ※1 I36 940～1,200
		1,150×1,150 ×36	LE0225-H(R/L)2-B	LE0725-H(R/L)2-B	LE2325-H(R/L)2-B	受7 ￥ 70,500		
	3段（3枚セット）	940× 940 ×36	LE0228-H(R/L)3-B	LE0728-H(R/L)3-B	LE2328-H(R/L)3-B	￥ 42,800		
		1,030×1,030 ×36	LE0232-H(R/L)3-B	LE0732-H(R/L)3-B	LE2332-H(R/L)3-B	￥ 60,100		
		1,200×1,200 ×36	LE0235-H(R/L)3-B	LE0735-H(R/L)3-B	LE2335-H(R/L)3-B	受7 ￥ 83,200		
	5段（5枚セット）	2,060×1,030 ×36	LE0253-H(R/L)5-B	LE0753-H(R/L)5-B	LE2353-H(R/L)5-B	受7 ￥131,300		

※品番の（　）内は、右廻りの場合はR、左廻りの場合はLをお選びください。　※1 見返し50mm塗装しています。裏面の塗装は仕上げ塗装ではありません。

Option 別売品

ラクラク階段くさび

プラスチック製なので従来の木製くさびに比べて、耐久性が高く、施工もカンタンです。

●左右兼用タイプ　●長さ150mm　●くさび角度4度

品番	価格／箱	発注単位
ZY2011	￥ 4,100	1箱(30本入)

Information

●側板、ささら桁には全て木口用単板を入れています。
●廻り踏板3段カット木取りは設計施工資料をご参照ください。
●基材及び商品仕様につきましては資材の都合により変更することがあります。ご了承ください。

⚠注意　木の特性についてご理解ください。　詳しくは ▶P.208

見積書・プレゼンボード作成　ラクラクWEB見積　検索 ▶P.7

●表示価格は税抜き価格です。●表示価格には工事費は含まれておりません。
●印刷のため実物と多少、色・柄が異なることがあります。面材サンプルなどでお確かめください。

●バリアフリー推奨タイプ　4段廻り踏板

AとBのタイプをそれぞれ1つずつご発注ください。

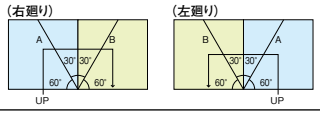

バリアフリー推奨タイプ 4段廻り踏板 2段 (2枚セット)

部材	仕様	長さ×幅×厚さ(mm)	品番 ハードメープル	品番 ウォールナット	品番 ブラックチェリー	価格／セット 塗装	化粧面	断面図(mm) (太線部分と 部分は化粧面)
廻り踏板	A	1,030×1,030×36	LE0243-AH (R/L) -B	LE0743-AH (R/L) -B	LE2343-AH (R/L) -B	￥ 60,100	箱型用2面	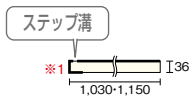
		1,150×1,150×36	LE0241-AH (R/L) -B	LE0741-AH (R/L) -B	LE2341-AH (R/L) -B	受7 ￥121,500		
	B	1,030×1,030×36	LE0243-BH (R/L) -B	LE0743-BH (R/L) -B	LE2343-BH (R/L) -B	￥ 60,100		
		1,150×1,150×36	LE0241-BH (R/L) -B	LE0741-BH (R/L) -B	LE2341-BH (R/L) -B	受7 ￥121,500		

※品番の(　　)内は、右廻りの場合はR、左廻りの場合はLをお選びください。

部材	長さ×幅×厚さ(mm)	品番 ハードメープル	品番 ウォールナット	品番 ブラックチェリー	価格／枚 塗装	化粧面	断面図(mm) (太線部分と 部分は化粧面)
踊り場	1,000×1,000×36	LF0212-2H-B	LF0712-2H-B	LF2312-2H-B	￥ 57,800	箱型用2面	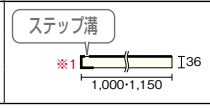
	1,150×1,150×36	LF0226-2H-B	LF0726-2H-B	LF2326-2H-B	受7 ￥ 66,800		
	※ 2,000×1,000×36	LF0213-2-B	LF0713-2-B	LF2313-2-B	受7 ￥113,700		

※踊り場の2,000×1,000×36にはステップ溝は施していません。

部材	長さ×幅×厚さ(mm)	品番 ハードメープル	品番 ウォールナット	品番 ブラックチェリー	価格／枚 塗装	化粧面	断面図(mm) (太線部分と 部分は化粧面)
蹴込板	900×　225×　5.5	LD0231-B	LD0731-B	LD2331-B	￥　1,500	1面	
	1,200×　225×　5.5	LD0232-B	LD0732-B	LD2332-B	￥　1,900		
	1,500×　225×　5.5	LD0233-B	LD0733-B	LD2333-B	￥　2,700		
	900×　225×12	LD0241-B	LD0741-B	LD2341-B	￥　3,400		
	1,200×　225×12	LD0242-B	LD0742-B	LD2342-B	￥　4,300		
	1,500×　225×12	LD0243-B	LD0743-B	LD2343-B	￥　5,800		

部材	長さ×幅×厚さ(mm)	品番 ハードメープル	品番 ウォールナット	品番 ブラックチェリー	価格／枚 塗装	化粧面	断面図(mm) (太線部分と 部分は化粧面)
巾木	950×　60×　9	LH0231-B	LH0731-B	LH2331-B	￥　1,700	2面	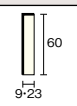
	1,900×　60×　9	LH0232-B	LH0732-B	LH2332-B	￥　3,700		
	1,900×　60×23	LH0202-B	LH0702-B	LH2302-B	受10 ￥　6,200		

<プレカット巾木>

鼻の出30mm・20mm・10mm限定対応

部材	長さ×幅×厚さ(mm)	品番 ハードメープル	品番 ウォールナット	品番 ブラックチェリー	価格／セット(8枚入り) 塗装	化粧面	断面図(mm) (太線部分と 部分は化粧面)
巾木	300×　300×　9	LH0261-△-B	LH0761-△-B	LH2361-△-B	￥ 16,900	3面	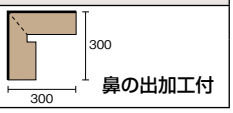

※△には鼻の出10mmの時「10」、20mmの時「20」、30mmの時「30」が入ります。

部材	長さ×幅×厚さ(mm)	品番 ハードメープル	品番 ウォールナット	品番 ブラックチェリー	価格／枚 塗装	化粧面	断面図(mm) (太線部分と 部分は化粧面)
上段框	900×　110×36	LG0210-2H-B	LG0710-2H-B	LG2310-2H-B	￥　4,200	2面	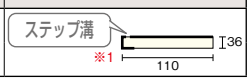
	1,200×　110×36	LG0213-2H-B	LG0713-2H-B	LG2313-2H-B	受7 ￥　7,400		

部材	長さ×幅×厚さ(mm)	品番 ハードメープル	品番 ウォールナット	品番 ブラックチェリー	価格／枚 塗装	化粧面	断面図(mm) (太線部分と 部分は化粧面)
笠木	3,900×　138×24	KW02438-B	KW07438-B	KW23438-B	受10 ￥ 21,500	3面	笠木 ▶P.240
	3,900×　155×24	KW02455-B	KW07455-B	KW23455-B	受10 ￥ 23,000		笠木役物 ▶P.241
	3,900×　165×24	KW02465-B	KW07465-B	KW23465-B	受10 ￥ 25,200		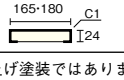
	3,900×　180×24	KW02480-B	KW07480-B	KW23480-B	受10 ￥ 28,100		

※1 見返し50mm塗装しています。裏面の塗装は仕上げ塗装ではありません。

■プレカット階段の納期目安

※発注日の17:00までに受付完了したもの

階段部材がすべてレギュラー品の場合

階段部材に受□の製品が含まれる場合　例) 受7 +3日 / 受10 +3日

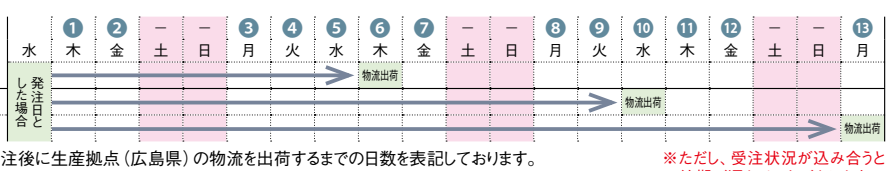

プレカット階段の納期について

プレカット階段は受注生産品となります。受注後に生産拠点(広島県)の物流を出荷するまでの日数を表記しております。
現場までは更に数日の輸送期間を見てください。(地域によっては最寄りの物流を出荷するまでにプラス1日もしくは、2日かかります。)

※ただし、受注状況が込み合うと納期が遅れることがあります。

受注生産品のマークについて

受□のマークが付いている商品は受注生産品となります。マーク内の数字は受注後に生産拠点の最寄りの物流を出荷するまでの日数です。現場までは更に数日の輸送期間を見てください。受□マークの無い品番については基本在庫商品ですが、欠品時は受3となります。詳細についてはP.6をご覧ください。

チーク

WHFコート

F☆☆☆☆ | 4VOC基準適合(木質建材) | 低VOC

特注対応 ▶P.209　プレカットシステム対応 ▶P.246　発注書 ▶P.351　設計施工資料 ▶P.390

部材	仕様	長さ×幅×厚さ(mm)	品番	価格／枚 塗装	化粧面	断面図(mm)（太線部分と■部分は化粧面）
側板	箱型用	2,000× 240 ×23	LA08S11-2-B	￥ 11,000	2面	
		3,300× 240 ×23	LA08S12-2-B	￥ 22,800		
		4,050× 240 ×23	LA08S13-2-B	￥ 24,800		
		4,500× 240 ×23	LA08S15-2-B	￥ 38,000		
		4,800× 240 ×23	LA08S16-2-B	受10 ￥ 63,500		※側板4,800は集成芯となります。
	露出用	2,000× 240 ×23	LA08S11-3A-B	受10 ￥ 13,600	3面	
		3,300× 240 ×23	LA08S12-3A-B	受10 ￥ 28,100		
		4,050× 240 ×23	LA08S13-3A-B	受10 ￥ 30,600		
		4,500× 240 ×23	LA08S15-3A-B	受10 ￥ 46,500		

部材	仕様	長さ×幅×厚さ(mm)	品番	価格／枚 塗装	化粧面	断面図(mm)（太線部分と■部分は化粧面）
廻り側板	箱型用	2,400× 300 ×23	LA08S21-2-B	￥ 25,300	2面	
		2,400× 360 ×23	LA08S22-2-B	￥ 30,800		
		3,300× 360 ×23	LA08S24-2-B	受10 ￥ 50,800		

部材	仕様	長さ×幅×厚さ(mm)	品番	価格／枚 塗装	化粧面	断面図(mm)（太線部分と■部分は化粧面）
踏板	箱型用	780× 240 ×36	LC0819-2H-B	￥ 7,700	2面	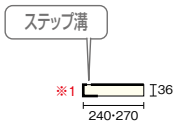
		900× 240 ×36	LC0811-2H-B	￥ 8,500		
		1,000× 240 ×36	LC0816-2H-B	￥ 10,600		
		1,200× 240 ×36	LC0812-2H-B	￥ 14,100		
		900× 270 ×36	LC0831-2H-B	￥ 9,900		
	露出用	1,000× 240 ×36	LC0821-6H-B	￥ 16,800	6面	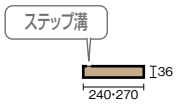
		1,200× 240 ×36	LC0822-6H-B	￥ 26,200		
		1,000× 270 ×36	LC0832-6H-B	￥ 20,700		
		1,200× 270 ×36	LC0837-6H-B	￥ 31,100		

部材	仕様	長さ×幅×厚さ(mm)	品番 右廻り	品番 左廻り	価格／セット 塗装	化粧面	断面図(mm)（太線部分と■部分は化粧面）
廻り踏板	2段（2枚セット）	1,030×1,030 ×36	LE0822-HR2-B	LE0822-HL2-B	￥ 71,000	箱形用2面	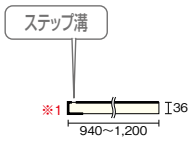
		1,150×1,150 ×36	LE0825-HR2-B	LE0825-HL2-B	受7 ￥ 84,700		
	3段（3枚セット）	940× 940 ×36	LE0828-HR3-B	LE0828-HL3-B	￥ 51,200		
		1,030×1,030 ×36	LE0832-HR3-B	LE0832-HL3-B	￥ 71,500		
		1,200×1,200 ×36	LE0835-HR3-B	LE0835-HL3-B	受7 ￥ 99,600		
	5段（5枚セット）	2,060×1,030 ×36	LE0853-HR5-B	LE0853-HL5-B	受7 ￥ 157,300		

※1 見返し50mm塗装しています。裏面の塗装は仕上げ塗装ではありません。

Option 別売品

ラクラク階段くさび

プラスチック製なので従来の木製くさびに比べて、耐久性が高く、施工もカンタンです。

●左右兼用タイプ　●長さ150mm　●くさび角度4度

品番	価格／箱	発注単位
ZY2011	￥ 4,100	1箱(30本入)

Information

●側板、ささら桁には全て木口用単板を入れています。
●廻り踏板3段カット木取りは設計施工資料をご参照ください。
●基材及び商品仕様につきましては資材の都合により変更することがあります。ご了承ください。

注意 木の特性についてご理解ください。 詳しくは ▶P.208

見積書・プレゼンボード作成 ラクラクWEB見積 検索 ▶P.7

●表示価格は税抜き価格です。●表示価格には工事費は含まれておりません。
●印刷のため実物と多少、色・柄が異なることがあります。面材サンプルなどでお確かめください。

●バリアフリー推奨タイプ　4段廻り踏板

AとBのタイプをそれぞれ1つずつご発注ください。

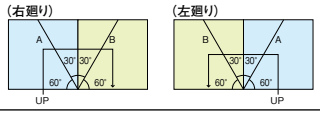

バリアフリー推奨タイプ 4段廻り踏板 2段 (2枚セット)

部材	仕様	長さ×幅×厚さ(mm)	品番 右廻り	品番 左廻り	価格／セット 塗装	化粧面	断面図(mm) (太線部分と 部分は化粧面)
廻り踏板	A	1,030×1,030×36	LE0843-AHR-B	LE0843-AHL-B	￥ 72,100	箱形用2面	ステップ溝 ※1 I36 1,030・1,150
		1,150×1,150×36	LE0841-AHR-B	LE0841-AHL-B	受7 ￥ 145,800		
	B	1,030×1,030×36	LE0843-BHR-B	LE0843-BHL-B	￥ 72,100		
		1,150×1,150×36	LE0841-BHR-B	LE0841-BHL-B	受7 ￥ 145,800		

部材	長さ×幅×厚さ(mm)	品番	価格／枚 塗装	化粧面	断面図(mm) (太線部分と 部分は化粧面)
踊り場	1,000×1,000×36	LF0812-2H-B	￥ 79,200	箱形用2面	ステップ溝 ※1 I36 1,000・1,150
	1,150×1,150×36	LF0826-2H-B	受7 ￥ 79,800		
	※ 2,000×1,000×36	LF0813-2-B	受7 ￥ 137,000		

※踊り場の2,000×1,000×36にはステップ溝は施していません。

部材	長さ×幅×厚さ(mm)	品番	価格／枚 塗装	化粧面	断面図(mm) (太線部分と 部分は化粧面)
蹴込板	900× 225× 5.5	LD0831-B	￥ 1,800	1面	225 5.5
	1,200× 225× 5.5	LD0832-B	￥ 2,300		
	1,500× 225× 5.5	LD0833-B	￥ 3,300		

部材	長さ×幅×厚さ(mm)	品番	価格／枚 塗装	化粧面	断面図(mm) (太線部分と 部分は化粧面)
巾木	950× 60× 9	LH0831-B	￥ 2,100	2面	60 9・23
	1,900× 60× 9	LH0832-B	￥ 4,500		
	1,900× 60×23	LH0802-B	受10 ￥ 7,500		

<プレカット巾木> 鼻の出30mm・20mm・10mm限定対応

部材	長さ×幅×厚さ(mm)	品番	価格／セット(8枚入り) 塗装	化粧面	断面図(mm) (太線部分と 部分は化粧面)
宋	300× 300× 9	LH0861-△-B	￥ 20,900	3面	300 300 鼻の出加工付

※△には鼻の出10mmの時「10」、20mmの時「20」、30mmの時「30」が入ります。

部材	長さ×幅×厚さ(mm)	品番	価格／枚 塗装	化粧面	断面図(mm) (太線部分と 部分は化粧面)
上段框	900× 110×36	LG0810-2H-B	￥ 5,000	2面	ステップ溝 ※1 I36 110
	1,200× 110×36	LG0813-2H-B	受7 ￥ 8,700		

部材	長さ×幅×厚さ(mm)	品番	価格／枚 塗装	化粧面	断面図(mm) (太線部分と 部分は化粧面)
笠木	3,900× 138×24	KW08438-B	受10 ￥ 24,700	3面	笠木 P.240 笠木役物 P.241 138・155・165・180 C1 I24
	3,900× 155×24	KW08455-B	受10 ￥ 26,800		
	3,900× 165×24	KW08465-B	受10 ￥ 28,900		
	3,900× 180×24	KW08480-B	受10 ￥ 32,600		

※1 見返し50mm塗装しています。裏面の塗装は仕上げ塗装ではありません。

■プレカット階段の納期目安

※発注日の17:00までに受付完了したもの

階段部材がすべてレギュラー品の場合

階段部材に受□の製品が含まれる場合　例) 受7 +3日 / 受10 +3日

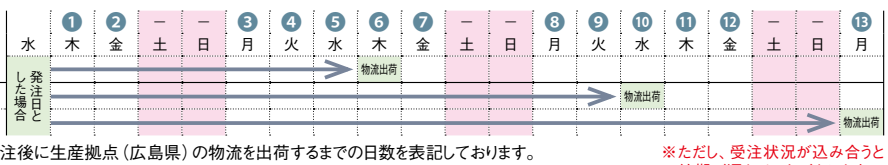

プレカット階段の納期について

プレカット階段は受注生産品となります。受注後に生産拠点(広島県)の物流を出荷するまでの日数を表記しております。
現場までは更に数日の輸送期間を見てください。(地域によっては最寄りの物流を出荷するまでにプラス1日もしくは、2日かかります。)

※ただし、受注状況が込み合うと納期が遅れることがあります。

受注生産品のマークについて

受□のマークが付いている商品は受注生産品となります。マーク内の数字は受注後に生産拠点の最寄りの物流を出荷するまでの日数です。現場までは更に数日の輸送期間を見てください。受□マークの無い品番については基本在庫商品ですが、欠品時は受3となります。詳細についてはP.6をご覧ください。

オーク

中厚貼 踏板使用単板 0.6mm　WHFコート

F☆☆☆☆　4VOC 基準適合（木質建材）　低VOC

特注対応 ▶P.209　プレカットシステム対応 ▶P.246　発注書 ▶P.351　設計施工資料 ▶P.390

部材	仕様	長さ×幅×厚さ(mm)	品番	価格／枚 無塗装	価格／枚 塗装	化粧面	断面図(mm)（太線部分と□部分は化粧面）
側板	箱型用	2,000× 240 ×23	LA12S11-2-□	¥ 6,100	¥ 7,900	2面	240 / 23
		3,300× 240 ×23	LA12S12-2-□	¥ 12,800	¥ 16,400		
		4,050× 240 ×23	LA12S13-2-□	¥ 13,900	¥ 17,700		
		4,500× 240 ×23	LA12S15-2-□	¥ 21,900	¥ 27,700		
		4,800× 240 ×23	LA12S16-2-□	¥ 37,400	¥ 46,600		※側板4,800は集成芯となります。
	露出用	2,000× 240 ×23	LA12S11-3A-□	受10 ¥ 7,700	受10 ¥ 9,800	3面	240 / 23
		3,300× 240 ×23	LA12S12-3A-□	受10 ¥ 15,800	受10 ¥ 19,800		
		4,050× 240 ×23	LA12S13-3A-□	受10 ¥ 17,300	受10 ¥ 21,900		
		4,500× 240 ×23	LA12S15-3A-□	受10 ¥ 26,300	受10 ¥ 33,000		

部材	仕様	長さ×幅×厚さ(mm)	品番	価格／枚 無塗装	価格／枚 塗装	化粧面	断面図(mm)（太線部分と□部分は化粧面）
廻り側板	箱型用	2,400× 300 ×23	LA12S21-2-□	¥ 14,500	¥ 18,300	2面	300・360 / 23
		2,400× 360 ×23	LA12S22-2-□	¥ 18,000	¥ 22,600		
		3,300× 360 ×23	LA12S24-2-□	¥ 29,200	¥ 36,500		

部材	長さ×幅×厚さ(mm)	品番	価格／枚 無塗装	価格／枚 塗装	化粧面	断面図(mm)（太線部分と□部分は化粧面）
ささら桁	2,000× 240 ×72	LB1211-□	受10 ¥ 26,700	受10 ¥ 32,400	4面	240 / 72
	3,300× 240 ×72	LB1212-□	受10 ¥ 48,200	受10 ¥ 58,700		
	4,050× 240 ×72	LB1213-□	受10 ¥ 54,100	受10 ¥ 65,900		
	4,500× 240 ×72	LB1215-□	受10 ¥ 75,200	受10 ¥ 91,700		

部材	仕様	長さ×幅×厚さ(mm)	品番	価格／枚 無塗装	価格／枚 塗装	化粧面	断面図(mm)（太線部分と□部分は化粧面）
踏板	箱型用	780× 240 ×36	LC1219M-2H-□	¥ 5,000	¥ 5,900	箱型用2面	ステップ溝 ※1 I36 240・257.5・270
		900× 240 ×36	LC1211M-2H-□	¥ 5,900	¥ 6,900		
		1,000× 240 ×36	LC1216M-2H-□	¥ 6,600	¥ 7,800		
		1,200× 240 ×36	LC1212M-2H-□	¥ 10,000	¥ 12,000		
		780× 257.5×36	LC1258M-2H-□	¥ 5,500	¥ 6,500		
		900× 270 ×36	LC1231M-2H-□	¥ 6,400	¥ 7,600		
	露出用	1,000× 240 ×36	LC1221M-6H-□	¥ 7,100	¥ 8,500	露出用6面	ステップ溝 I36 240・270
		1,200× 240 ×36	LC1222M-6H-□	¥ 10,800	¥ 12,900		
		1,000× 270 ×36	LC1232M-6H-□	¥ 8,500	¥ 10,100		
		1,200× 270 ×36	LC1237M-6H-□	¥ 12,800	¥ 15,300		

部材	仕様	長さ×幅×厚さ(mm)	品番	価格／枚 無塗装	価格／枚 塗装	化粧面	断面図(mm)（太線部分と□部分は化粧面）
踏板R	右R	1,200× 240 ×36	LC1212M-6RH-□	受7 ¥ 32,100	受10 ¥ 39,000	6面	ステップ溝 I36 240
	左R	1,200× 240 ×36	LC1212M-6LH-□	受7 ¥ 32,100	受10 ¥ 39,000		
	両R	1,200× 240 ×36	LC1212M-6WH-□	受7 ¥ 41,800	受10 ¥ 50,700		

部材	段数	長さ×幅×厚さ(mm)	品番 右廻り	品番 左廻り	価格／セット 無塗装	価格／セット 塗装	化粧面	断面図(mm)（太線部分と□部分は化粧面）
廻り踏板	2段（2枚セット）	1,030×1,030 ×36	LE1222M-HR2-□	LE1222M-HL2-□	¥ 40,700	¥ 49,100	箱型用2面	ステップ溝 ※1 I36 940～1,200
		1,150×1,150 ×36	LE1225M-HR2-□	LE1225M-HL2-□	受7 ¥ 52,900	受7 ¥ 64,100		
	3段（3枚セット）	940× 940 ×36	LE1228M-HR3-□	LE1228M-HL3-□	¥ 28,600	¥ 34,100		
		1,030×1,030 ×36	LE1232M-HR3-□	LE1232M-HL3-□	¥ 43,900	¥ 52,700		
		1,200×1,200 ×36	LE1235M-HR3-□	LE1235M-HL3-□	受7 ¥ 60,300	受7 ¥ 72,800		
	5段（5枚セット）	2,060×1,030 ×36	LE1253M-HR5-□	LE1253M-HL5-□	受7 ¥ 75,200	受7 ¥ 90,400		

※1 見返し 50mm 塗装しています。裏面の塗装は仕上げ塗装ではありません。

Option 別売品

ラクラク階段くさび

プラスチック製なので従来の木製くさびに比べて、耐久性が高く、施工もカンタンです。
●左右兼用タイプ　●長さ150mm　●くさび角度4度

品番	価格／箱	発注単位
ZY2011	¥ 4,100	1箱(30本入)

Information

●側板、ささら桁には全て木口用単板を入れています。
●廻り踏板3段カット木取りは設計施工資料をご参照ください。
●基材及び商品仕様につきましては資材の都合により変更することがあります。ご了承ください。

⚠注意　木の特性についてご理解ください。　詳しくは ▶P.208

見積書・プレゼンボード作成　ラクラクWEB見積　検索 ▶P.7

●表示価格は税抜き価格です。●表示価格には工事費は含まれておりません。
●印刷のため実物と多少、色・柄が異なることがあります。面材サンプルなどでお確かめください。

●バリアフリー推奨タイプ　4段廻り踏板

AとBのタイプをそれぞれ1つずつご発注ください。

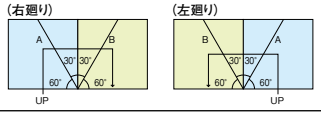

Information

無塗装・ライトクリア塗装の表面は単板によって色にバラツキが出る場合があります。

カラー記号選択 品番の□にカラー記号をお入れください。

A	LC
無塗装	ライトクリア色

バリアフリー推奨タイプ 4段廻り踏板 2段 (2枚セット)

部材	仕様	長さ×幅×厚さ(mm)	品番 右廻り	品番 左廻り	価格/セット 無塗装	価格/セット 塗装	化粧面	断面図(mm) (太線部分と■部分は化粧面)
廻り踏板	A	1,030×1,030×36	LE1243M-AHR-□	LE1243M-AHL-□	¥ 41,500	¥ 50,100	箱型用2面	ステップ溝 ※1 I36 1,030・1,150
		1,150×1,150×36	LE1241M-AHR-□	LE1241M-AHL-□	受7 ¥ 87,000	受7 ¥105,600		
	B	1,030×1,030×36	LE1243M-BHR-□	LE1243M-BHL-□	¥ 41,500	¥ 50,100		
		1,150×1,150×36	LE1241M-BHR-□	LE1241M-BHL-□	受7 ¥ 87,000	受7 ¥105,600		

部材	長さ×幅×厚さ(mm)	品番	価格/枚 無塗装	価格/枚 塗装	化粧面	断面図(mm) (太線部分と■部分は化粧面)
踊り場	1,000×1,000×36	LF1212M-2H-□	¥ 40,000	¥ 48,300	箱型用2面	ステップ溝 ※1 I36 1,000・1,150
	1,150×1,150×36	LF1226M-2H-□	受7 ¥ 43,700	受7 ¥ 52,700		
	※ 2,000×1,000×36	LF1213M-2-□	受7 ¥ 81,700	受7 ¥ 99,100		

※踊り場の2,000×1,000×36にはステップ溝は施していません。

部材	長さ×幅×厚さ(mm)	品番	価格/枚 無塗装	価格/枚 塗装	化粧面	断面図(mm) (太線部分と■部分は化粧面)
蹴込板	900× 225× 5.5	LD1231-□	¥ 1,200	¥ 1,400	1面	225 5.5・12
	1,200× 225× 5.5	LD1232-□	¥ 1,600	¥ 1,900		
	1,500× 225× 5.5	LD1233-□	¥ 2,000	¥ 2,400		
	1,800× 225× 5.5	LD1234-□	受10 ¥ 3,000	受10 ¥ 3,700		
	900× 225×12	LD1241-□	受10 ¥ 2,400	受10 ¥ 3,000		
	1,200× 225×12	LD1242-□	受10 ¥ 3,200	受10 ¥ 4,000		
	1,500× 225×12	LD1243-□	受10 ¥ 3,900	受10 ¥ 4,900		

部材	長さ×幅×厚さ(mm)	品番	価格/枚 無塗装	価格/枚 塗装	化粧面	断面図(mm) (太線部分と■部分は化粧面)
巾木	950× 60× 9	LH1231-□	¥ 1,200	¥ 1,500	2面	60 9・23
	1,900× 60× 9	LH1232-□	¥ 2,600	¥ 3,300		
	1,900× 60×23	LH1212-□	受10 ¥ 4,500	受10 ¥ 5,600		

<プレカット巾木> 鼻の出30mm・20mm・10mm限定対応

部材	長さ×幅×厚さ(mm)	品番	価格/セット(8枚入り) 無塗装	価格/セット(8枚入り) 塗装	化粧面	断面図(mm) (太線部分と■部分は化粧面)
朱	300× 300× 9	LH1261-△-□	¥ 12,000	¥ 15,000	3面	300 300 鼻の出加工付

※△には鼻の出10mmの時「10」、20mmの時「20」、30mmの時「30」が入ります。

部材	長さ×幅×厚さ(mm)	品番	価格/枚 無塗装	価格/枚 塗装	化粧面	断面図(mm) (太線部分と■部分は化粧面)
上段框	900× 110×36	LG1210M-2H-□	¥ 3,300	¥ 3,700	2面	ステップ溝 ※1 I36 110
	1,200× 110×36	LG1213M-2H-□	受10 ¥ 5,700	受10 ¥ 6,700		

部材	長さ×幅×厚さ(mm)	品番	価格/枚 無塗装	価格/枚 塗装	化粧面	断面図(mm) (太線部分と■部分は化粧面)
笠木	2,900× 138×24	KW12338-W-□	¥ 14,000	¥ 15,500	3面	笠木 ▶P.240 笠木役物 ▶P.241 138・155・165・180 C1 I24 ※見返しについて 見返しは突板貼りになります。(見返し部分は20mm)
	3,900× 138×24	KW12438-W-□	¥ 16,700	¥ 18,500		
	2,900× 155×24	KW12355-W-□	¥ 15,500	¥ 17,000		
	3,900× 155×24	KW12455-W-□	¥ 17,600	¥ 20,000		
	2,900× 165×24	KW12365-W-□	¥ 16,800	¥ 18,600		
	3,900× 165×24	KW12465-W-□	¥ 19,400	¥ 21,700		
	2,900× 180×24	KW12380-W-□	¥ 19,000	¥ 21,000		
	3,900× 180×24	KW12480-W-□	¥ 22,100	¥ 24,500		

※1 見返し50mm塗装しています。裏面の塗装は仕上げ塗装ではありません。

■プレカット階段の納期目安

※発注日の17:00までに受付完了したもの

階段部材がすべてレギュラー品の場合

階段部材に受□の製品が含まれる場合　例) 受7 +3日 / 受10 +3日

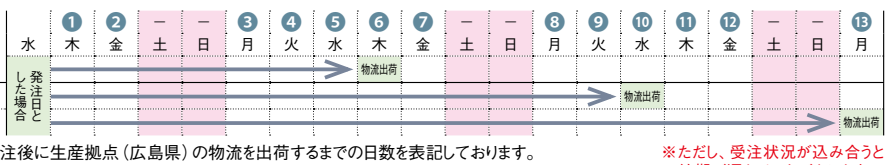

プレカット階段の納期について

プレカット階段は受注生産品となります。受注後に生産拠点(広島県)の物流を出荷するまでの日数を表記しております。
現場までは更に数日の輸送期間を見てください。(地域によっては最寄りの物流を出荷するまでにプラス1日もしくは、2日かかります。)

※ただし、受注状況が込み合うと納期が遅れることがあります。

受注生産品のマークについて

受□のマークが付いている商品は受注生産品となります。マーク内の数字は受注後に生産拠点の最寄りの物流を出荷するまでの日数です。現場までは更に数日の輸送期間を見てください。受□マークの無い品番については基本在庫商品ですが、欠品時は受3となります。詳細についてはP.6をご覧ください。

チェルード

中厚貼 踏板使用単板 0.6mm　WHFコート

F☆☆☆☆　4VOC 基準適合（木質建材）　低VOC

特注対応 ▶P.209　プレカットシステム対応 ▶P.246　発注書 ▶P.351　設計施工資料 ▶P.390

部材	仕様	長さ×幅×厚さ(mm)	品番	価格／枚 塗装	化粧面	断面図(mm)（太線部分と□部分は化粧面）
側板	箱型用	2,000× 240 ×23	LA03S11-2-□	￥ 6,200	2面	240 / 23
		3,300× 240 ×23	LA03S12-2-□	￥ 13,100		
		4,050× 240 ×23	LA03S13-2-□	￥ 14,100		
		4,500× 240 ×23	LA03S15-2-□	￥ 22,300		
		4,800× 240 ×23	LA03S16-2-□	￥ 37,900		※側板4,800は集成芯となります。
	露出用	2,000× 240 ×23	LA03S11-3A-□	受10 ￥ 7,800	3面	240 / 23
		3,300× 240 ×23	LA03S12-3A-□	受10 ￥ 16,000		
		4,050× 240 ×23	LA03S13-3A-□	受10 ￥ 17,600		
		4,500× 240 ×23	LA03S15-3A-□	受10 ￥ 26,700		

部材	仕様	長さ×幅×厚さ(mm)	品番	価格／枚 塗装	化粧面	断面図(mm)（太線部分と□部分は化粧面）
廻り側板	箱型用	2,400× 300 ×23	LA03S21-2-□	￥ 14,700	2面	300・360 / 23
		2,400× 360 ×23	LA03S22-2-□	￥ 18,300		
		3,300× 360 ×23	LA03S24-2-□	￥ 30,800		

部材	長さ×幅×厚さ(mm)	品番	価格／枚 塗装	化粧面	断面図(mm)（太線部分と□部分は化粧面）
ささら桁	2,000× 240 ×72	LB0311-□	受10 ￥ 26,800	4面	240 / 72
	3,300× 240 ×72	LB0312-□	受10 ￥ 48,600		
	4,050× 240 ×72	LB0313-□	受10 ￥ 54,600		
	4,500× 240 ×72	LB0315-□	受10 ￥ 75,900		

部材	仕様	長さ×幅×厚さ(mm)	品番	価格／枚 塗装	化粧面	断面図(mm)（太線部分と□部分は化粧面）
踏板	箱型用	780× 240 ×36	LC0319-2H-□	￥ 4,900	2面	ステップ溝 ※1 I36 240・257.5・270
		900× 240 ×36	LC0311-2H-□	￥ 5,800		
		1,000× 240 ×36	LC0316-2H-□	￥ 6,500		
		1,200× 240 ×36	LC0312-2H-□	￥ 10,000		
		780× 257.5×36	LC0358-2H-□	￥ 5,300		
		900× 270 ×36	LC0331-2H-□	￥ 6,300		
	露出用	1,000× 240 ×36	LC0321-6H-□	￥ 7,100	6面	ステップ溝 I36 240・270
		1,200× 240 ×36	LC0322-6H-□	￥ 10,800		
		1,000× 270 ×36	LC0332-6H-□	￥ 8,400		
		1,200× 270 ×36	LC0337-6H-□	￥ 12,800		

部材	仕様	長さ×幅×厚さ(mm)	品番	価格／枚 塗装	化粧面	断面図(mm)（太線部分と□部分は化粧面）
踏板R	右R	1,200× 240 ×36	LC0312-6RH-□	受10 ￥ 32,300	6面	ステップ溝 I36 240
	左R	1,200× 240 ×36	LC0312-6LH-□	受10 ￥ 32,300		
	両R	1,200× 240 ×36	LC0312-6WH-□	受10 ￥ 42,100		

部材	段数	長さ×幅×厚さ(mm)	品番 右廻り	品番 左廻り	価格／セット 塗装	化粧面	断面図(mm)（太線部分と□部分は化粧面）
廻り踏板	2段（2枚セット）	1,030×1,030 ×36	LE0322-HR2-□	LE0322-HL2-□	￥ 40,900	箱型用2面	ステップ溝 ※1 I36 940～1,200
		1,150×1,150 ×36	LE0325-HR2-□	LE0325-HL2-□	受7 ￥ 53,300		
	3段（3枚セット）	940× 940 ×36	LE0328-HR3-□	LE0328-HL3-□	￥ 28,600		
		1,030×1,030 ×36	LE0332-HR3-□	LE0332-HL3-□	￥ 44,000		
		1,200×1,200 ×36	LE0335-HR3-□	LE0335-HL3-□	受7 ￥ 60,600		
	5段（5枚セット）	2,060×1,030 ×36	LE0353-HR5-□	LE0353-HL5-□	受7 ￥ 75,500		

※1 見返し50mm塗装しています。裏面の塗装は仕上げ塗装ではありません。

Option 別売品

ラクラク階段くさび

プラスチック製なので従来の木製くさびに比べて、耐久性が高く、施工もカンタンです。

●左右兼用タイプ　●長さ150mm　●くさび角度4度

品番	価格／箱	発注単位
ZY2011	￥ 4,100	1箱(30本入)

Information

●側板、ささら桁には全て木口用単板を入れています。
●廻り踏板3段カット木取りは設計施工資料をご参照ください。
●基材及び商品仕様につきましては資材の都合により変更することがあります。ご了承ください。

注意 木の特性についてご理解ください。 詳しくは ▶P.208

見積書・プレゼンボード作成 ラクラクWEB見積 検索 ▶P.7

●表示価格は税抜き価格です。●表示価格には工事費は含まれておりません。
●印刷のため実物と多少、色・柄が異なることがあります。面材サンプルなどでお確かめください。

●バリアフリー推奨タイプ　4段廻り踏板

AとBのタイプをそれぞれ1つずつご発注ください。

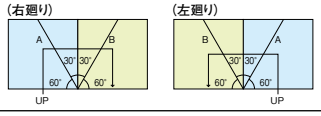

カラー記号選択　品番の□にカラー記号をお入れください。

WH	NP	LB	DK	DE
ホワイト色	ナチュラルピンク色	ライトブラウン色	ダークブラウン色	ディープブラウン色
PL	**CP**	**Q**	**W**	
ペール色	センターピンク色	グランチーク®	グランナット®	

バリアフリー推奨タイプ 4段廻り踏板 2段 (2枚セット)

部材	仕様	長さ×幅×厚さ(mm)	品番 右廻り	品番 左廻り	価格／セット 塗装	化粧面	断面図(mm) (太線部分と■部分は化粧面)
廻り踏板	A	1,030×1,030×36	LE0343-AHR-□	LE0343-AHL-□	￥ 41,700	箱型用2面	ステップ溝 ※1 I36 1,030・1,150
		1,150×1,150×36	LE0341-AHR-□	LE0341-AHL-□	受7 ￥ 87,700		
	B	1,030×1,030×36	LE0343-BHR-□	LE0343-BHL-□	￥ 41,700		
		1,150×1,150×36	LE0341-BHR-□	LE0341-BHL-□	受7 ￥ 87,700		

部材	長さ×幅×厚さ(mm)	品番	価格／枚 塗装	化粧面	断面図(mm) (太線部分と■部分は化粧面)
踊り場	1,000×1,000×36	LF0312-2H-□	￥ 40,200	箱型用2面	ステップ溝 ※1 I36 1,000・1,150
	1,150×1,150×36	LF0326-2H-□	受7 ￥ 43,900		
	※ 2,000×1,000×36	LF0313-2-□	受7 ￥ 82,300		

※踊り場の2,000×1,000×36にはステップ溝は施していません。

部材	長さ×幅×厚さ(mm)	品番	価格／枚 塗装	化粧面	断面図(mm) (太線部分と■部分は化粧面)
蹴込板	900× 225× 5.5	LD0331-□	￥ 1,100	1面	225 5.5・12
	1,200× 225× 5.5	LD0332-□	￥ 1,500		
	1,500× 225× 5.5	LD0333-□	￥ 2,000		
	1,800× 225× 5.5	LD0334-□	受10 ￥ 3,000		
	900× 225×12	LD0341-□	受10 ￥ 2,500		
	1,200× 225×12	LD0342-□	受10 ￥ 3,400		
	1,500× 225×12	LD0343-□	受10 ￥ 4,200		

部材	長さ×幅×厚さ(mm)	品番	価格／枚 塗装	化粧面	断面図(mm) (太線部分と■部分は化粧面)
巾木	950× 60× 9	LH0331-□	￥ 1,100	2面	60 9・23
	1,900× 60× 9	LH0332-□	￥ 2,600		
	1,900× 60×23	LH0312-□	受10 ￥ 4,500		

<プレカット巾木>　鼻の出30mm・20mm・10mm限定対応

部材	長さ×幅×厚さ(mm)	品番	価格／セット(8枚入り) 塗装	化粧面	断面図(mm) (太線部分と■部分は化粧面)
巾木	300× 300× 9	LH0361-△-□	￥ 9,400	3面	300 300 鼻の出加工付

※△には鼻の出10mmの時「10」、20mmの時「20」、30mmの時「30」が入ります。

部材	長さ×幅×厚さ(mm)	品番	価格／枚 塗装	化粧面	断面図(mm) (太線部分と■部分は化粧面)
上段框	900× 110× 36	LG0310-2H-□	￥ 3,100	2面	ステップ溝 ※1 I36 110
	1,200× 110× 36	LG0313-2H-□	受10 ￥ 5,600		

部材	長さ×幅×厚さ(mm)	品番	価格／枚 塗装	化粧面	断面図(mm) (太線部分と■部分は化粧面)
笠木	2,900× 138×24	KW03338-W-□	￥ 12,900	3面	笠木 ▶P.240 笠木役物 ▶P.241 138・155・165・180 C1 I24 ※見返しについて 見返しは突板貼りになります。(見返し部分は20mm)
	3,900× 138×24	KW03438-W-□	￥ 15,300		
	2,900× 155×24	KW03355-W-□	￥ 14,100		
	3,900× 155×24	KW03455-W-□	￥ 16,500		
	2,900× 165×24	KW03365-W-□	￥ 15,400		
	3,900× 165×24	KW03465-W-□	￥ 18,000		
	2,900× 180×24	KW03380-W-□	￥ 17,400		
	3,900× 180×24	KW03480-W-□	￥ 20,300		

※1 見返し50mm塗装しています。裏面の塗装は仕上げ塗装ではありません。

■プレカット階段の納期目安

※発注日の17:00までに受付完了したもの

階段部材がすべてレギュラー品の場合

階段部材に受□の製品が含まれる場合　例) 受7 +3日　受10 +3日

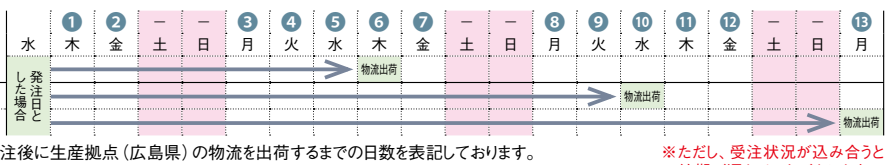

プレカット階段の納期について

プレカット階段は受注生産品となります。受注後に生産拠点(広島県)の物流を出荷するまでの日数を表記しております。
現場までは更に数日の輸送期間を見てください。(地域によっては最寄りの物流を出荷するまでにプラス1日もしくは、2日かかります。)

※ただし、受注状況が込み合うと納期が遅れることがあります。

受注生産品のマークについて

受□のマークが付いている商品は受注生産品となります。マーク内の数字は受注後に生産拠点の最寄りの物流を出荷するまでの日数です。現場までは更に数日の輸送期間を見てください。受□マークの無い品番については基本在庫商品ですが、欠品時は受3となります。詳細についてはP.6をご覧ください。

こがね桜（樹種：タウンサエット）

中厚貼 踏板使用単板 0.6mm　WHFコート

F☆☆☆☆　4VOC 基準適合（木質建材）　低VOC

特注対応 ▶P.209　プレカットシステム対応 ▶P.246　発注書 ▶P.351　設計施工資料 ▶P.390

部材	仕様	長さ×幅×厚さ(mm)	品番	価格／枚 無塗装	価格／枚 塗装	化粧面	断面図(mm)（太線部分と■部分は化粧面）
側板	箱型用	2,000× 240×23	LA14S11-2-□	¥ 5,700	¥ 6,500	2面	240 / 23
		3,300× 240×23	LA14S12-2-□	¥ 12,100	¥ 13,800		
		4,050× 240×23	LA14S13-2-□	¥ 13,000	¥ 14,800		
		4,500× 240×23	LA14S15-2-□	¥ 20,900	¥ 23,400		
	露出用	2,000× 240×23	LA14S11-3A-□	受10 ¥ 7,100	受10 ¥ 8,200	3面	240 / 23
		3,300× 240×23	LA14S12-3A-□	受10 ¥ 14,900	受10 ¥ 16,800		
		4,050× 240×23	LA14S13-3A-□	受10 ¥ 16,300	受10 ¥ 18,500		
		4,500× 240×23	LA14S15-3A-□	受10 ¥ 25,000	受10 ¥ 28,000		

部材	仕様	長さ×幅×厚さ(mm)	品番	価格／枚 無塗装	価格／枚 塗装	化粧面	断面図(mm)（太線部分と■部分は化粧面）
廻り側板	箱型用	2,400× 300×23	LA14S21-2-□	¥ 13,500	¥ 15,400	2面	300･360 / 23
		2,400× 360×23	LA14S22-2-□	¥ 17,000	¥ 19,200		
		3,300× 360×23	LA14S24-2-□	受10 ¥ 27,600	受10 ¥ 31,100		

部材	長さ×幅×厚さ(mm)	品番	価格／枚 無塗装	価格／枚 塗装	化粧面	断面図(mm)（太線部分と■部分は化粧面）
ささら桁	2,000× 240×72	LB1411-□	受10 ¥ 25,400	受10 ¥ 28,100	4面	240 / 72
	3,300× 240×72	LB1412-□	受10 ¥ 46,000	受10 ¥ 51,000		
	4,050× 240×72	LB1413-□	受10 ¥ 51,800	受10 ¥ 57,300		
	4,500× 240×72	LB1415-□	受10 ¥ 71,800	受10 ¥ 79,700		

部材	仕様	長さ×幅×厚さ(mm)	品番	価格／枚 無塗装	価格／枚 塗装	化粧面	断面図(mm)（太線部分と■部分は化粧面）
踏板	箱型用	780× 240×36	LC1419-2H-□	¥ 4,700	¥ 5,100	2面	ステップ溝 ※1 I36 240･270
		900× 240×36	LC1411-2H-□	¥ 5,600	¥ 6,100		
		1,000× 240×36	LC1416-2H-□	¥ 6,400	¥ 6,800		
		1,200× 240×36	LC1412-2H-□	¥ 9,500	¥ 10,500		
		900× 270×36	LC1431-2H-□	¥ 6,100	¥ 6,600		
	露出用	1,000× 240×36	LC1421-6H-□	¥ 6,800	¥ 7,500	6面	ステップ溝 I36 240･270
		1,200× 240×36	LC1422-6H-□	¥ 10,400	¥ 11,300		
		1,000× 270×36	LC1432-6H-□	¥ 8,100	¥ 8,800		
		1,200× 270×36	LC1437-6H-□	¥ 12,300	¥ 13,400		

部材	段数	長さ×幅×厚さ(mm)	品番 右廻り	品番 左廻り	価格／セット 無塗装	価格／セット 塗装	化粧面	断面図(mm)（太線部分と■部分は化粧面）
廻り踏板	2段（2枚セット）	1,030×1,030×36	LE1422-HR2-□	LE1422-HL2-□	¥ 39,100	¥ 42,900	箱型用2面	ステップ溝 ※1 I36 940～1,200
		1,150×1,150×36	LE1425-HR2-□	LE1425-HL2-□	受7 ¥ 50,500	受7 ¥ 56,000		
	3段（3枚セット）	940× 940×36	LE1428-HR3-□	LE1428-HL3-□	¥ 27,300	¥ 30,000		
		1,030×1,030×36	LE1432-HR3-□	LE1432-HL3-□	¥ 42,000	¥ 46,200		
		1,200×1,200×36	LE1435-HR3-□	LE1435-HL3-□	受7 ¥ 57,600	受7 ¥ 63,600		
	5段（5枚セット）	2,060×1,030×36	LE1453-HR5-□	LE1453-HL5-□	受7 ¥ 75,700	受7 ¥ 79,300		

※1 見返し 50mm 塗装しています。裏面の塗装は仕上げ塗装ではありません。

Option 別売品

ラクラク階段くさび

プラスチック製なので従来の木製くさびに比べて、耐久性が高く、施工もカンタンです。
●左右兼用タイプ　●長さ150mm　●くさび角度4度

品番	価格／箱	発注単位
ZY2011	¥ 4,100	1箱(30本入)

Information

●側板、ささら桁には全て木口用単板を入れています。
●廻り踏板3段カット木取りは設計施工資料をご参照ください。
●基材及び商品仕様につきましては資材の都合により変更することがあります。ご了承ください。

⚠注意　木の特性についてご理解ください。　詳しくは ▶P.208

見積書・プレゼンボード作成　ラクラクWEB見積　検索 ▶P.7

●表示価格は税抜き価格です。●表示価格には工事費は含まれておりません。
●印刷のため実物と多少、色・柄が異なることがあります。面材サンプルなどでお確かめください。

●バリアフリー推奨タイプ　4段廻り踏板

AとBのタイプをそれぞれ1つずつご発注ください。

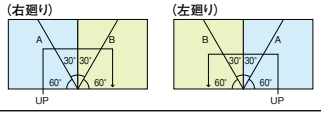

Information

無塗装・クリア塗装の表面は単板によって色にバラツキが出る場合があります。

カラー記号選択 品番の□にカラー記号をお入れください。

A 無塗装　　B クリア塗装

バリアフリー推奨タイプ 4段廻り踏板 2段 (2枚セット)

部材	仕様	長さ×幅×厚さ(mm)	品番 右廻り	品番 左廻り	価格／セット 無塗装	価格／セット 塗装	化粧面	断面図(mm) (太線部分と 部分は化粧面)
廻り踏板	A	1,030×1,030×36	LE1443-AHR-□	LE1443-AHL-□	受7 ￥ 36,300	受7 ￥ 43,800	箱型用2面	ステップ溝 ※1 I36 1,030
	B	1,030×1,030×36	LE1443-BHR-□	LE1443-BHL-□	受7 ￥ 36,300	受7 ￥ 43,800		

部材	長さ×幅×厚さ(mm)	品番	価格／枚 無塗装	価格／枚 塗装	化粧面	断面図(mm) (太線部分と 部分は化粧面)
踊り場	1,000×1,000×36	LF1412-2H-□	￥ 38,300	￥ 42,200	箱型用2面	ステップ溝 ※1 I36 1,000・1,150
	1,150×1,150×36	LF1426-2H-□	受7 ￥ 41,700	受7 ￥ 46,100		
	※ 2,000×1,000×36	LF1413-2-□	受7 ￥ 78,100	受7 ￥ 86,400		

※踊り場の2,000×1,000×36にはステップ溝は施していません。

部材	長さ×幅×厚さ(mm)	品番	価格／枚 無塗装	価格／枚 塗装	化粧面	断面図(mm) (太線部分と 部分は化粧面)
蹴込板	900× 225× 5.5	LD1431-□	￥ 1,000	￥ 1,200	1面	225 5.5・12
	1,200× 225× 5.5	LD1432-□	￥ 1,400	￥ 1,600		
	1,500× 225× 5.5	LD1433-□	￥ 1,900	￥ 2,100		
	1,800× 225× 5.5	LD1434-□	受10 ￥ 2,800	受10 ￥ 3,200		
	900× 225×12	LD1441-□	受10 ￥ 2,100	受10 ￥ 2,600		
	1,200× 225×12	LD1442-□	受10 ￥ 2,800	受10 ￥ 3,600		
	1,500× 225×12	LD1443-□	受10 ￥ 3,500	受10 ￥ 4,400		

部材	長さ×幅×厚さ(mm)	品番	価格／枚 無塗装	価格／枚 塗装	化粧面	断面図(mm) (太線部分と 部分は化粧面)
巾木	950× 60× 9	LH1431-□	￥ 1,100	￥ 1,200	2面	60 9・23
	1,900× 60× 9	LH1432-□	￥ 2,400	￥ 2,700		

<プレカット巾木> 鼻の出30mm・20mm・10mm限定対応

部材	長さ×幅×厚さ(mm)	品番	価格／セット(8枚入り) 無塗装	価格／セット(8枚入り) 塗装	化粧面	断面図(mm) (太線部分と 部分は化粧面)
朱	300× 300× 9	LH1461-△-□	￥ 14,100	￥ 15,000	3面	300 300 鼻の出加工付

※△には鼻の出10mmの時「10」、20mmの時「20」、30mmの時「30」が入ります。

部材	長さ×幅×厚さ(mm)	品番	価格／枚 無塗装	価格／枚 塗装	化粧面	断面図(mm) (太線部分と 部分は化粧面)
上段框	900× 110×36	LG1410-2H-□	￥ 3,000	￥ 3,300	2面	ステップ溝 ※1 I36 110
	1,200× 110×36	LG1413-2H-□	￥ 5,500	受10 ￥ 5,900		

部材	長さ×幅×厚さ(mm)	品番	価格／枚 無塗装	価格／枚 塗装	化粧面	断面図(mm) (太線部分と 部分は化粧面)
笠木	2,900× 138×24	KW14338-W-□	￥ 12,200	￥ 13,500	3面	笠木 ▶P.241 138・155・165・180 C1 I24 ※見返しについて 見返しは突板貼りになります。(見返し部分は20mm)
	3,900× 138×24	KW14438-W-□	￥ 14,500	￥ 16,100		
	2,900× 155×24	KW14355-W-□	￥ 13,500	￥ 14,800		
	3,900× 155×24	KW14455-W-□	￥ 15,300	￥ 17,300		
	2,900× 165×24	KW14365-W-□	￥ 14,600	￥ 16,200		
	3,900× 165×24	KW14465-W-□	￥ 16,900	￥ 18,900		
	2,900× 180×24	KW14380-W-□	￥ 16,500	￥ 18,300		
	3,900× 180×24	KW14480-W-□	￥ 19,200	￥ 21,300		

※1 見返し50mm塗装しています。裏面の塗装は仕上げ塗装ではありません。

■プレカット階段の納期目安

※発注日の17:00までに受付完了したもの

階段部材がすべてレギュラー品の場合

階段部材に受□の製品が含まれる場合　例) 受7 +3日　受10 +3日

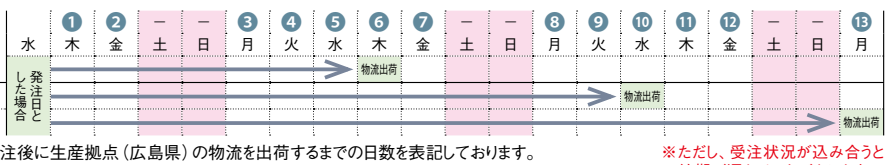

プレカット階段の納期について

プレカット階段は受注生産品となります。受注後に生産拠点(広島県)の物流を出荷するまでの日数を表記しております。
現場までは更に数日の輸送期間を見てください。(地域によっては最寄りの物流を出荷するまでにプラス1日もしくは、2日かかります。)

※ただし、受注状況が込み合うと納期が遅れることがあります。

受注生産品のマークについて

受□のマークが付いている商品は受注生産品となります。マーク内の数字は受注後に生産拠点の最寄りの物流を出荷するまでの日数です。現場までは更に数日の輸送期間を見てください。受□マークの無い品番については基本在庫商品ですが、欠品時は受3となります。詳細についてはP.6をご覧ください。

銘木欅

中厚貼 踏板使用単板 0.6mm　WHFコート

F☆☆☆☆　4VOC 基準適合（木質建材）　低VOC

特注対応 ▶P.209　プレカットシステム対応 ▶P.246　発注書 ▶P.351　設計施工資料 ▶P.390

部材	仕様	長さ×幅×厚さ(mm)	品番	価格／枚 塗装	化粧面	断面図(mm)（太線部分と■部分は化粧面）
側板	箱型用	2,000×240×23	LA09S11-2-B	確 ￥15,800	2面	240 / 23
		3,300×240×23	LA09S12-2-B	確 ￥32,500		
		4,050×240×23	LA09S13-2-B	確 ￥35,400		
		4,500×240×23	LA09S15-2-B	確 ￥53,600		
	露出用	2,000×240×23	LA09S11-3A-B	確 ￥17,800	3面	240 / 23
		3,300×240×23	LA09S12-3A-B	確 ￥35,300		
		4,050×240×23	LA09S13-3A-B	確 ￥39,500		
		4,500×240×23	LA09S15-3A-B	確 ￥59,400		

部材	仕様	長さ×幅×厚さ(mm)	品番	価格／枚 塗装	化粧面	断面図(mm)（太線部分と■部分は化粧面）
廻り側板	箱型用	2,400×300×23	LA09S21-2-B	確 ￥32,800	2面	300・360 / 23
		2,400×360×23	LA09S22-2-B	確 ￥39,800		
		3,300×360×23	LA09S24-2-B	確 ￥57,100		

部材	長さ×幅×厚さ(mm)	品番	価格／枚 塗装	化粧面	断面図(mm)（太線部分と■部分は化粧面）
ささら桁	2,000×240×72	LB0911-B	確 ￥48,800	4面	240 / 72
	3,300×240×72	LB0912-B	確 ￥88,100		
	4,050×240×72	LB0913-B	確 ￥98,900		
	4,500×240×72	LB0915-B	確 ￥137,500		

部材	仕様	長さ×幅×厚さ(mm)	品番	価格／枚 塗装	化粧面	断面図(mm)（太線部分と■部分は化粧面）
踏板	箱型用	780×240×36	LC0919-2H-B	確 ￥7,500	2面	ステップ溝 ※1 36 / 240・270
		900×240×36	LC0911-2H-B	確 ￥9,200		
		1,000×240×36	LC0916-2H-B	確 ￥11,300		
		1,200×240×36	LC0912-2H-B	確 ￥17,700		
		900×270×36	LC0931-2H-B	確 ￥10,900		
	露出用	1,000×240×36	LC0921-6H-B	確 ￥12,300	6面	ステップ溝 36 / 240・270
		1,200×240×36	LC0922-6H-B	確 ￥19,300		
		1,000×270×36	LC0932-6H-B	確 ￥15,000		
		1,200×270×36	LC0937-6H-B	確 ￥22,900		

部材	段数	長さ×幅×厚さ(mm)	品番 右廻り	品番 左廻り	価格／セット 塗装	化粧面	断面図(mm)（太線部分と■部分は化粧面）
廻り踏板	2段（2枚セット）	1,030×1,030×36	LE0922-HR2-B	LE0922-HL2-B	確 ￥76,600	箱型用2面	ステップ溝 ※1 36 / 940～1,200
		1,150×1,150×36	LE0925-HR2-B	LE0925-HL2-B	確 ￥132,100		
	3段（3枚セット）	940×940×36	LE0928-HR3-B	LE0928-HL3-B	確 ￥55,300		
		1,030×1,030×36	LE0932-HR3-B	LE0932-HL3-B	確 ￥77,800		
		1,200×1,200×36	LE0935-HR3-B	LE0935-HL3-B	確 ￥107,700		

※1 見返し50mm塗装しています。裏面の塗装は仕上げ塗装ではありません。

Option 別売品

ラクラク階段くさび

プラスチック製なので従来の木製くさびに比べて、耐久性が高く、施工もカンタンです。

●左右兼用タイプ　●長さ150mm　●くさび角度4度

品番	価格／箱	発注単位
ZY2011	￥4,100	1箱(30本入)

Information

●側板、ささら桁には全て木口用単板を入れています。
●廻り踏板3段カット木取りは設計施工資料をご参照ください。
●基材及び商品仕様につきましては資材の都合により変更することがあります。ご了承ください。

⚠注意 木の特性についてご理解ください。 詳しくは ▶P.208

見積書・プレゼンボード作成 ラクラクWEB見積 検索 ▶P.7

●確は在庫確認商品です。●表示価格は税抜き価格です。●表示価格には工事費は含まれておりません。
●印刷のため実物と多少、色・柄が異なることがあります。面材サンプルなどでお確かめください。

部材	長さ×幅×厚さ(mm)	品番	価格／枚 塗装	化粧面	断面図(mm) (太線部分と■部分は化粧面)
踊り場	1,000×1,000×36	LF0912-2H-B	確 ￥ 75,200	箱型用2面	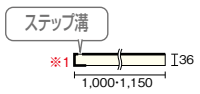
	1,150×1,150×36	LF0926-2H-B	確 ￥ 130,100		
	※2,000×1,000×36	LF0913-2-B	確 ￥ 148,100		

※踊り場の2,000×1,000×36にはステップ溝は施していません。

部材	長さ×幅×厚さ(mm)	品番	価格／枚 塗装	化粧面	断面図(mm) (太線部分と■部分は化粧面)
蹴込板	900× 225× 5.5	LD0931-B	確 ￥ 1,800	1面	
	1,200× 225× 5.5	LD0932-B	確 ￥ 2,800		
	1,500× 225× 5.5	LD0933-B	確 ￥ 3,600		
	1,800× 225× 5.5	LD0934-B	確 ￥ 5,400		

部材	長さ×幅×厚さ(mm)	品番	価格／枚 塗装	化粧面	断面図(mm) (太線部分と■部分は化粧面)
巾木	950× 60× 9	LH0931-B	確 ￥ 2,300	2面	
	1,900× 60× 9	LH0932-B	確 ￥ 5,000		

<プレカット巾木>

鼻の出30mm・20mm・10mm限定対応

部材	長さ×幅×厚さ(mm)	品番	価格／セット(8枚入り) 塗装	化粧面	断面図(mm) (太線部分と■部分は化粧面)
巾木	300× 300× 9	LH0961-△-B	確 ￥ 19,600	3面	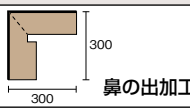

※△には鼻の出10mmの時「10」、20mmの時「20」、30mmの時「30」が入ります。

部材	長さ×幅×厚さ(mm)	品番	価格／枚 塗装	化粧面	断面図(mm) (太線部分と■部分は化粧面)
上段框	900× 110×36	LG0910-2H-B	確 ￥ 5,100	2面	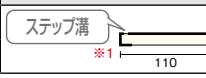
	1,200× 110×36	LG0913-2H-B	確 ￥ 9,600		

部材	長さ×幅×厚さ(mm)	品番	価格／枚 塗装	化粧面	断面図(mm) (太線部分と■部分は化粧面)
笠木	2,900× 155×24	KW09355-B	確 ￥ 25,900	3面	笠木 ▶P.241 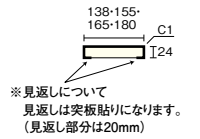
	3,900× 155×24	KW09455-B	確 ￥ 30,800		
	2,900× 180×24	KW09380-B	確 ￥ 31,200		
	3,900× 180×24	KW09480-B	確 ￥ 37,100		

※1 見返し50mm塗装しています。裏面の塗装は仕上げ塗装ではありません。

■プレカット階段の納期目安

※発注日の17:00までに受付完了したもの

階段部材がすべてレギュラー品の場合

階段部材に受□の製品が含まれる場合 例) 受7 +3日 / 受10 +3日

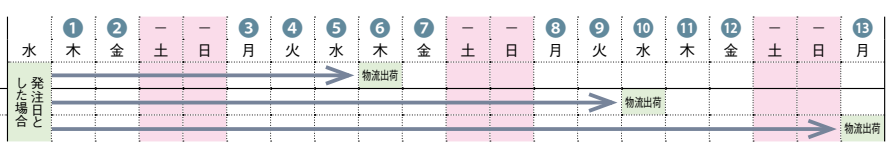

プレカット階段の納期について

プレカット階段は受注生産品となります。受注後に生産拠点(広島県)の物流を出荷するまでの日数を表記しております。
現場までは更に数日の輸送期間を見てください。(地域によっては最寄りの物流を出荷するまでにプラス1日もしくは、2日かかります。)

※ただし、受注状況が込み合うと納期が遅れることがあります。

受注生産品のマークについて

受□のマークが付いている商品は受注生産品となります。マーク内の数字は受注後に生産拠点の最寄りの物流を出荷するまでの日数です。現場までは更に数日の輸送期間を見てください。受□マークの無い品番については基本在庫商品ですが、欠品時は受3となります。詳細についてはP.6をご覧ください。

集成階段

使用階段材：集成ピノアース（一本芯）（ナチュラル色）

無垢材の良さと集成材独特のモダンさを、先進の技術で美しく融合。フレキシブルな設計にもお応えします。

階段は、美しさと同様に強さも必要です。
階段材として優れた集成材は美しさと温もりを持ちながら、
節や割れなどを取り除くことで、高い耐久性を確保。
天然材に劣らない魅力を備えています。

短期施工が可能なプレカットシステムに対応。　詳しくは右記のページをご覧ください。▶P.246

使用階段材：集成ニュージーパイン®（一本芯）（ナチュラル色）

見積書・プレゼンボード作成　ラクラクWEB見積　検索　▶P.7

集成階段の特長

■階段材に適した強度

集成材は木材の強度に影響する節、腐れや割れ等の要因を製造時に除去するため、天然材と比べ高い強度を保てるメリットがあります。また寸法の安定性、美しい外観、優れた加工性といった長所をもっているため集成材は階段部材に適しています。

■素足に心地よい無垢のあたたかさ。

冬の寒い日にタイルの床の上を歩くとひんやりとします。そんな不快さは無垢や集成材の製品にはありません。無垢集成材には熱を伝えにくい性質があり、熱を奪う熱伝導率が他の素材に比べて低いので、触っても冷たく感じないのです。逆に、木の感触には温もりを感じてリラックスできる安らぎの効果があることも科学的に立証されています。

コンクリートなど

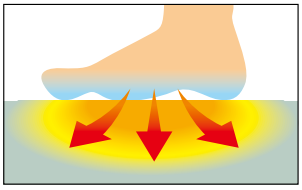

熱伝導率が高く、足の裏が冷たく感じます。

無垢材

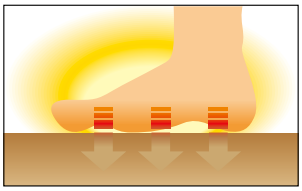

熱伝導率が低く、他の素材に比べ温かく感じます。

植林木の美しい質感を大切にしたこだわりの一本芯。

集成ピノアース・集成ニュージーパイン®・集成チェルード・集成桧・集成杉（節有り）の踏板は、まっすぐに伸びる美しい木質を楽しめる一本芯。伸びやかな木目や落ち着きのある素材感が空間に美しく映え、ぬくもりのあるやさしい木味が上質な心地よさを演出します。

■踏板の種類

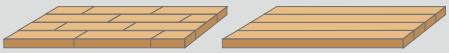

集成踏板

一般的な集成材で横方向にも継ぎ目が見られます。

踏板一本芯

たて継ぎジョイントなしの一本芯。

《裏面の仕様について》

集成ピノアース・集成ニュージーパイン®の裏面は資源有効活用の為、表面に比べて、節、入り皮等を多く含んでいる場合があります。

浮造り仕上げを施した、集成ピノアース（一本芯）。

踏板一本芯に、木肌の美しさを最大限に引き出す伝統の技「浮造り仕上げ」を施しました。木目を立体的に浮き立たせることで木の風合いが際立ち、踏板を素足で踏んだときのぬくもりも魅力です。

無塗装

ナチュラル色

ハニーブラウン色

ホワイト色

ディープブラウン色

ミディアムブラウン色

自然塗料クリア色

浮造り仕上げ

WHFコートを施した、集成ニュージーパイン®（一本芯）。

たて継ぎジョイントがない一本芯にこだわることで、まっすぐに伸びる木目模様が表情豊かに活きてきます。キズつきやすい踏板をWHFコート（※無塗装品を除く）で仕上げ、傷に対する強度を高めました。

ナチュラル色

ペール色

■傷に強い「WHFコート」

※踏板、廻り踏板、踊り場、上段框に対応。
（無塗装品、受注生産品、特注品を除きます）
※集成ピノアースは対応しておりません。

対応商品はこのマークをご参照ください。WHFコート

鉛筆硬度試験（JIS K5600）に準じて行った社内試験により、3H程度の硬度に耐える性能を確認しました。暮らしの中でつきやすいすり傷やひっかき傷など、さまざまな傷を軽減します。

〈鉛筆硬度〉

硬い
3H
2H
H
F
HB
B
2B
3B
やわらかい



一般的な塗装



WHFコート

※写真は床材の場合のWHFコートのイメージ写真になります。

集成階段バリエーション一覧



集成ピノアース（一本芯）（ナチュラル色）

集成ニュージーパイン®（一本芯）（ナチュラル色）

集成ピノアース（一本芯） ▶P.228

無塗装
A

自然塗料クリア色
UH



ナチュラル色
NL

ハニーブラウン色
HB

ホワイト色
WH

ディープブラウン色
DE

ミディアムブラウン色
MB

集成ニュージーパイン®（一本芯） ▶P.230

無塗装
A

ナチュラル色
NL

ペール色
PL

●ステップ溝形状（mm）

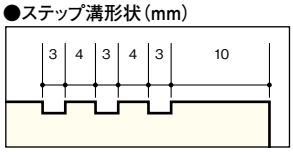

※集成階段の踏板、廻り踏板、踊り場、上段框には、ステップ溝（3本溝・端から端までの突き通し）が施されています。

●確は在庫確認商品です。●表示価格は税抜き価格です。●表示価格には工事費は含まれておりません。
●印刷のため実物と多少、色・柄が異なることがあります。面材サンプルなどでお確かめください。

見積書・プレゼンボード作成　ラクラクWEB見積　検索　▶P.7

集成オーク（クリア塗装）

集成杉（クリア塗装）

集成チェルード（一本芯） ▶P.232

無塗装
A

グランチーク®
Q


クリア塗装
B


グランナット®
W


集成オーク ▶P.234

無塗装
A

クリア塗装
B

ブラウン色
BN


ダーク色
DO 受

集成タモ ▶P.236

無塗装
A 確

集成桧（一本芯） ▶P.238

無塗装
A

クリア塗装
B 受


集成杉（節有り）（一本芯） ▶P.239

無塗装
A


クリア塗装
B 受


■仕様

※集成材のピース幅は異なる場合があります。

		集成ピノアース	集成ニュージーパイン®	集成チェルード	集成オーク	集成タモ	集成桧	集成杉（節有り）
樹種		ニュージーパイン®	ニュージーパイン®	タウンサエット	ナ ラ	タ モ	桧	杉
仕様	側板	集成材	集成材	集成材	集成材	集成材	集成材	集成材
	ささら桁	集成材	集成材	集成材	集成材	集成材	—	—
	踏板	集成材（一本芯）	集成材（一本芯）	集成材（一本芯）	集成材	集成材	集成材（一本芯）	集成材（一本芯）
	スターティングステップ	集成材（一本芯）	集成材（一本芯）	集成材（一本芯）	集成材	—	—	—
	廻り踏板	集成材（一本芯）	集成材（一本芯）	集成材（一本芯）	集成材	集成材	集成材（一本芯）	集成材（一本芯）
	踊り場	集成材（一本芯）	集成材（一本芯）	集成材（一本芯）	集成材	集成材	集成材（一本芯）	集成材（一本芯）
	蹴込板	集成突板貼り＋合板	集成突板貼り＋合板	（板目）突板貼り＋合板	集成突板貼り＋合板	集成突板貼り＋合板	集成材（一本芯）	集成材（一本芯）
	巾木	集成材	集成材	集成材	集成材	集成材	集成材	集成材
	上段框	集成材（一本芯）	集成材（一本芯）	集成材（一本芯）	集成材	集成材	集成材（一本芯）	集成材（一本芯）

※ニュージーパイン®…ウッドワンがニュージーランドで計画的に植林育林したラジアータパインの登録商標です。

受注生産品のマークについて

受□のマークが付いている商品は受注生産品となります。マーク内の数字は受注後に生産拠点の最寄りの物流を出荷するまでの日数です。現場までは更に数日の輸送期間を見てください。受□マークの無い品番については基本在庫商品ですが、欠品時は受3となります。詳細については**P.6**をご覧ください。

木質素材の豊かな個性と表情をお楽しみください。

木は自然の営みから生まれた天然資源です。そのため木目や色合いが一つ一つ違い、塗装の色合いや質感などに差が出ることがありますが、それらの組み合わせにより木の持つ心地よさや安らぎを感じることができます。また、限りある資源を有効に活用するため、多少の節や入り皮などが入ることがあります。表情の豊かな木の特徴としてお楽しみください。



節

樹幹の肥大成長により、その材中に包み込まれた枝の基部を言います。

ピースの色違い

個々に色や杢に違いがあるため、同じ色名のものでも、色の差が発生します。



入皮

樹皮が傷ついた際に、樹木が自らの幹のなかに傷を取り込んで治癒した痕跡です。

濃淡

同じ材でも切り出し方によって濃く見える部分があるなど、濃淡の差が見られます。



経年美化

木材は、日光等によって色味が変化し、時を重ねるほどに味わいを深めていきます。

やにつぼ・やにすじ

樹脂が材の中に染み込んで、線状に現れたものや、樹脂が溜まったものです。

［主に見られる樹種］
●ニュージーパイン®

節かげ（交走木理）

節の周りの組織で、柾目の場合、木目と直交方向に筋が入ったように見える木肌です。

［主に見られる樹種］
●ニュージーパイン®



あて

樹木の生長段階で、材が傾いている状態から、まっすぐに直るときに発生する組織です。

［主に見られる樹種］
●ニュージーパイン®

埋め木

材の割れ目や隙間などに小さな木片を埋めて、見栄えを繕っています。

［主に見られる樹種］
●ニュージーパイン®

ピンノット

小さな枝が幹の成長過程で巻き込まれてしまったもの。「生き節」や「葉節」とも言います。

［主に見られる樹種］
●オーク

虎斑

虎の毛のような模様に見える杢。柾目だけに見られ、シルバーグレイン（銀杢）とも言います。

［主に見られる樹種］
●オーク

源平

心材（赤身）と辺材（白太）の混ざりや、材の色のばらつきで見られる色味の差です。

［主に見られる樹種］
●オーク

交錯木理

木繊維の方向性の違いにより、見る方向で異なる木肌の光沢の差です。

［主に見られる樹種］
●タウンサエット（集成チェルード）

かねくい・かなすじ

樹木の根から鉱物が混入し、固まってできる色の濃い筋状に見える部分です。

［主に見られる樹種］
●タウンサエット

集成チェルードについて

集成チェルードは、一本一本の木はもちろん、一本の木の中でも比較的色や杢の差が見られやすいタウンサエットという樹木を使用しています。そのため、例えば同じ踏板でも一枚一枚にその個性が現れやすく、また集成材のピースごとでも異なる表情を見せます。特に無塗装品やクリア塗装など、明るい色味の商品で顕著に見られますのでご理解の上ご発注ください。

●集成チェルードの踏板［無塗装の場合］

●集成チェルードの踏板［クリア塗装の場合］

集成階段 特注対応一覧

特注生産品

特注対応サイズ一覧

部材	長さ×幅×厚さ(mm)	集成ピノアース	集成ニュージーパイン®	集成チェルード	集成オーク	集成タモ	集成桧	集成杉(節有り)
廻り側板	3,000 × 360 × 30	○	○	○	○	○	特注生産品	特注生産品
踏 板	1,200 × 240 × 36	○	○	○	○	○	特注生産品	特注生産品
	1,500 × 300 × 36	特注生産品	特注生産品	特注生産品	特注生産品	—	—	—
廻り踏板 2段	1,200 × 1,200 × 36	○	○	○	○	○	特注生産品	特注生産品
廻り踏板 3段	1,400 × 1,400 × 36	特注生産品	特注生産品	特注生産品	特注生産品	—	—	—
廻り踏板 5段	2,060 × 1,030 × 36	○	○	○	○	特注生産品	特注生産品	特注生産品
バリアフリー推奨タイプ 4段廻り踏板	1,030 × 1,030 × 36	○	○	○	○	—	特注生産品	特注生産品
	1,200 × 1,200 × 36	特注生産品	特注生産品	特注生産品	特注生産品	特注生産品	—	—
踊り場	2,000 × 1,000 × 36	○	○	○	○	○	特注生産品	特注生産品
	2,300 × 1,150 × 36	—	—	特注生産品	特注生産品	—	—	—
	2,400 × 1,200 × 36	特注生産品	—	—	—	—	—	—
	2,400 × 1,230 × 36	—	特注生産品	—	—	—	—	—
蹴込板	1,800 × 225 × 12	特注生産品	特注生産品	—	—	—	—	—
上段框	1,200 × 110 × 36	○	○	○	○	○	特注生産品	特注生産品
	1,500 × 110 × 36	特注生産品	特注生産品	特注生産品	特注生産品	—	—	—

レギュラー対応サイズ（各商品ページの掲載商品）は、露出用への塗装を特注にて承っております。詳しくは最寄りの営業所までお問い合わせください。

○…レギュラー対応サイズ（各商品ページに掲載しているサイズです） — …対応しておりません。 ※踊り場の2,400×1,200はステップ溝無しとなります。

集成階段　塗装面仕様図

側板(2面)

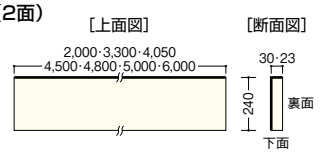

側板(3面) 特注生産品

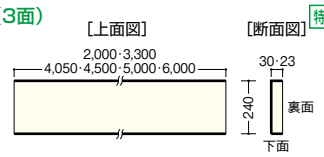

廻り側板(2面)

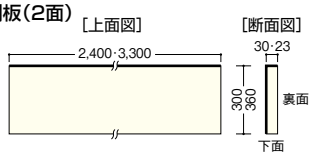

ささら桁(4面)

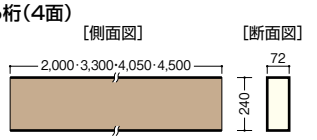

踏板 箱型用(2面)

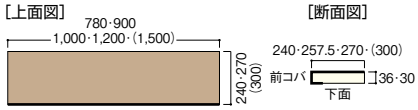

踏板 露出用(6面)

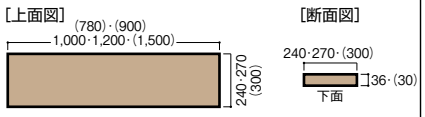

廻り踏板 2段箱型用(2面)

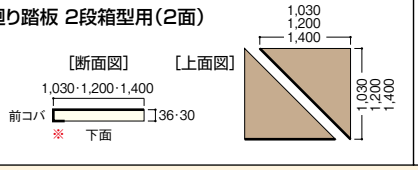

廻り踏板 2段露出用(6面) 特注生産品

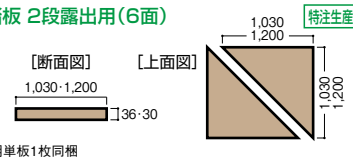

●木口用単板1枚同梱

廻り踏板 3段箱型用(2面)

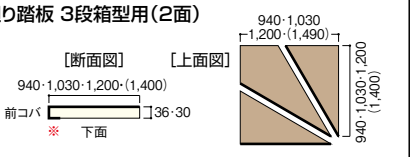

廻り踏板 3段露出用(6面) 特注生産品

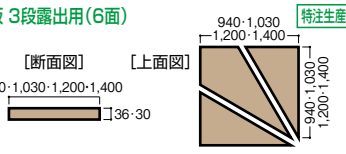

廻り踏板 5段箱型用(2面)

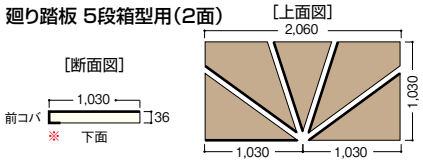

廻り踏板 5段箱型用(6面) 特注生産品

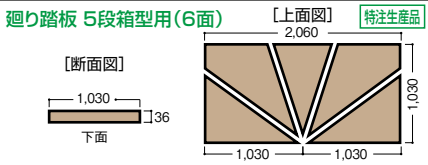

廻り踏板 2段箱型用(2面)

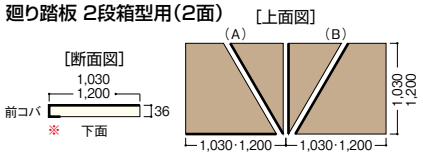

踊り場 露出用(6面) 特注生産品

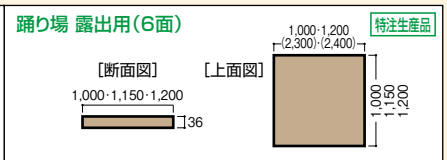

踊り場 露出用(6面)

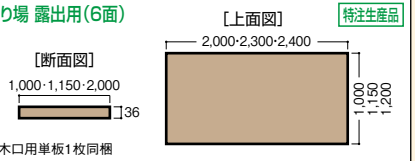

●木口用単板1枚同梱

踏込板(1面)

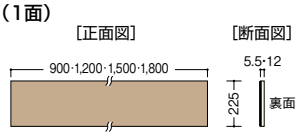

巾木(2面)

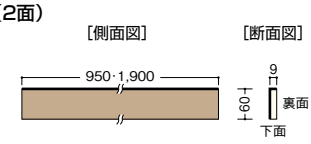

巾木(2面)

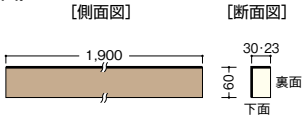

上段框(2面)

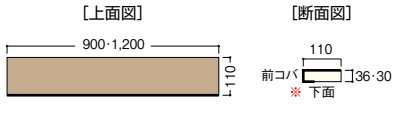

踊り場 箱型用(2面)

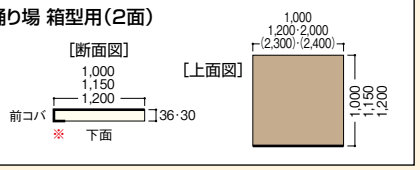

●（ ）内の数字は特注生産です。

●図の太線と▭部分は塗装面です。

●廻り踏板は右廻りで表示しています。左廻りも同様のパターンです。

●樹種・基材状況によっては対応していない部材もありますのでご注意ください。

※見返し50mm塗装しています。裏面の塗装は仕上げ塗装ではありません。

Information

●特注生産品のご発注後の変更やキャンセルはご容赦願います。

●特注品の納期・品番・価格は弊社営業所へお問い合わせください。

●踊り場で広い面積を取る場合は上段框＋フロアー貼りでの施工をおすすめします。

集成ピノアース（一本芯）

F☆☆☆☆ | 4VOC 基準適合（木質建材） | 低VOC

特注対応 ▶P.227　プレカットシステム対応 ▶P.246　発注書 ▶P.351　設計施工資料 ▶P.390

※箱型用部材は表裏があります。

部材	仕様	長さ×幅×厚さ(mm)	品番 厚さ30mm	品番 厚さ23mm	価格／枚 無塗装	価格／枚 塗装	化粧面	断面図(mm)（太線部分と■部分は化粧面）
側板	箱型用	2,000×240×30・23	SA3311-□	SA33S11-2-□	￥10,600	￥12,600	2面	
		3,300×240×30・23	SA3312-□	SA33S12-2-□	￥17,000	￥20,500		
		4,050×240×30・23	SA3321-□	SA33S13-2-□	￥20,900	￥25,000		
		4,500×240×30・23	SA3314-□	SA33S15-2-□	￥23,400	￥28,000		
		4,800×240×30・23	SA3315-□	SA33S16-2-□	￥28,600	￥34,100		
		6,000×240×30・23	SA3316-□	SA33S17-2-□	受10 ￥37,300	受10 ￥44,700		

部材	仕様	長さ×幅×厚さ(mm)	品番 厚さ30mm	品番 厚さ23mm	価格／枚 無塗装	価格／枚 塗装	化粧面	断面図(mm)（太線部分と■部分は化粧面）
廻り側板	箱型用	2,400×300×30・23	SA3318-□	SA33S21-2-□	￥18,500	￥21,900	2面	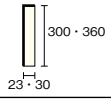
		2,400×360×30・23	SA3319-□	SA33S22-2-□	￥21,900	￥26,400		
		3,000×360×30・23	SA3350-□	受10 SA33S23-2-□	￥31,600	￥36,300		

部材	仕様	長さ×幅×厚さ(mm)	品番	価格／枚 無塗装	価格／枚 塗装	化粧面	断面図(mm)（太線部分と■部分は化粧面）
ささら桁	露出用	2,000×240×72	SB3321-□	受10 ￥20,400	受10 ￥24,500	4面	
		3,300×240×72	SB3322-□	受10 ￥33,900	受10 ￥40,500		
		4,200×240×72	SB3323-□	受10 ￥43,200	受10 ￥51,900		
		4,500×240×72	SB3324-□	受10 ￥52,900	受10 ￥63,400		
		4,800×240×72	SB3325-□	受10 ￥63,700	受10 ￥77,100		

部材	仕様	長さ×幅×厚さ(mm)	品番	価格／枚 無塗装	価格／枚 塗装	化粧面	断面図(mm)（太線部分と■部分は化粧面）
踏板	箱型用	780×240×36	SC3720-2H-□	￥5,800	￥6,700	2面	
		900×240×36	SC3722-2H-□	￥6,200	￥7,200		
		1,000×240×36	SC3723-2H-□	￥6,400	￥7,600		
		1,200×240×36	SC3724-2H-□	￥7,600	￥9,000		
		780×257.5×36	SC3741-2H-□	￥8,400	￥9,600		
		900×270×36	SC3762-2H-□	￥9,800	￥11,100		
	露出用	1,000×240×36	SC3723-6H-□	￥6,600	￥8,000	6面	
		1,200×240×36	SC3724-6H-□	￥8,000	￥9,500		
		1,000×270×36	SC3763-6H-□	￥10,800	￥12,400		
		1,200×270×36	SC3764-6H-□	￥12,900	￥14,900		

部材	仕様	段数	長さ×幅×厚さ(mm)	品番 右廻り	品番 左廻り	価格／セット 無塗装	価格／セット 塗装	化粧面	断面図(mm)（太線部分と■部分は化粧面）
廻り踏板	箱型用	2段	1,030×1,030×36	SE3724-HR2-□	SE3724-HL2-□	￥44,400	￥53,100	2面	
			1,200×1,200×36	SE3763-HR2-□	SE3763-HL2-□	¥109,000	¥125,600		
		3段	940×940×36	SE3723-HR3-□	SE3723-HL3-□	￥40,500	￥48,600		
			1,030×1,030×36	SE3722-HR3-□	SE3722-HL3-□	￥45,600	￥54,700		
			1,200×1,200×36	SE3764-HR3-□	SE3764-HL3-□	￥95,300	¥109,400		
		5段（5枚セット）	2,060×1,030×36	SE3753-HR5-□	SE3753-HL5-□	受10 ¥116,600	受10 ¥131,300		

バリアフリー推奨タイプ 4段廻り踏板 2段（2枚セット）

部材	仕様		長さ×幅×厚さ(mm)	品番 右廻り	品番 左廻り	価格／セット 無塗装	価格／セット 塗装	化粧面	断面図(mm)（太線部分と■部分は化粧面）
廻り踏板	箱型用	A	1,030×1,030×36	SE3742-AHR-□	SE3742-AHL-□	￥75,000	￥90,300	2面	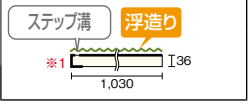
		B	1,030×1,030×36	SE3742-BHR-□	SE3742-BHL-□	￥75,000	￥90,300		

※1 見返し50mm塗装しています。裏面の塗装は仕上げ塗装ではありません。

●バリアフリー推奨タイプ　4段廻り踏板

AとBのタイプをそれぞれ1つずつご発注ください。

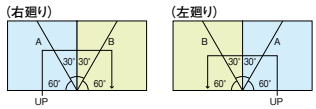

Option　別売品

ラクラク階段くさび

プラスチック製なので従来の木製くさびに比べて、耐久性が高く、施工もカンタンです。
●左右兼用タイプ　●長さ150mm　●くさび角度4度

品番	価格／箱	発注単位
ZY2011	￥4,100	1箱（30本入）

Information

⚠注意　木の特性についてご理解ください。　詳しくは ▶P.226

見積書・プレゼンボード作成　ラクラクWEB見積　検索 ▶P.7

●表示価格は税抜き価格です。●表示価格には工事費は含まれておりません。
●印刷のため実物と多少、色・柄が異なることがあります。面材サンプルなどでお確かめください。

《裏面の仕様について》

集成ピノアース・集成ニュージーパイン®の裏面は資源有効活用の為、表面に比べて、節、入り皮等を多く含んでいる場合があります。

カラー記号選択

品番の□にカラー記号をお入れください。

A	NL	HB	DE	UH
無塗装	ナチュラル色	ハニーブラウン色	ディープブラウン色	自然塗料クリア色

WH	MB
ホワイト色	ミディアムブラウン色

踊り場 箱型用

長さ×幅×厚さ(mm)	品番	価格／枚 無塗装	価格／枚 塗装	化粧面
1,000×1,000×36	SF3721-2H-□	￥ 38,900	￥ 46,100	2面
1,200×1,200×36	SF3723-2H-□	￥ 79,500	￥ 92,200	
※2 2,000×1,000×36	SF3722-2 -□	受10 ￥ 77,100	受10 ￥ 92,200	

断面図(mm)（太線部分と■部分は化粧面）

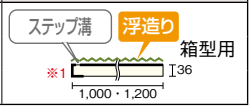

※2 踊り場の2,000×1,000×30にはステップ溝は施していません。

蹴込板

長さ×幅×厚さ(mm)	品番	価格／枚 無塗装	価格／枚 塗装	化粧面
900× 225× 5.5	SD3331-□	￥ 1,500	￥ 1,600	1面
1,200× 225× 5.5	SD3332-□	￥ 1,900	￥ 2,100	
1,500× 225× 5.5	SD3333-□	￥ 2,500	￥ 2,700	
1,800× 225× 5.5	SD3334-□	受10 ￥ 4,100	受10 ￥ 4,800	
900× 225×12	SD3341-□	受10 ￥ 2,100	受10 ￥ 2,700	
1,200× 225×12	SD3342-□	受10 ￥ 2,800	受10 ￥ 3,600	
1,500× 225×12	SD3343-□	受10 ￥ 3,500	受10 ￥ 4,500	

断面図(mm)（太線部分と■部分は化粧面）

巾木

長さ×幅×厚さ(mm)	品番	価格／枚 無塗装	価格／枚 塗装	化粧面
950× 60× 9	SH3331-□	￥ 1,500	￥ 1,700	2面
1,900× 60× 9	SH3332-□	￥ 2,800	￥ 3,300	
1,900× 60×23	SH3302-□	受10 ￥ 5,100	受10 ￥ 6,000	
1,900× 60×30	SH3322-□	受7 ￥ 5,100	受7 ￥ 6,000	

断面図(mm)（太線部分と■部分は化粧面）

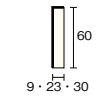

上段框 箱型用

長さ×幅×厚さ(mm)	品番	価格／枚 無塗装	価格／枚 塗装	化粧面
900× 110×36	SG3720-2H-□	￥ 3,500	￥ 4,200	2面
1,200× 110×36	SG3722-2H-□	￥ 4,200	￥ 4,900	

断面図(mm)（太線部分と■部分は化粧面）

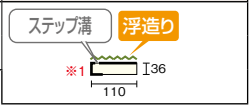

笠木

長さ×幅×厚さ(mm)	品番	価格／枚 無塗装	価格／枚 塗装	化粧面
2,900×138×24	KS33338-□	受5 ￥ 11,000	受5 ￥ 13,100	2面
3,900×138×24	KS33438-□	受5 ￥ 16,300	受5 ￥ 18,900	
2,900×155×24	KS33355-□	￥ 12,100	￥ 14,200	
3,900×155×24	KS33455-□	￥ 17,300	￥ 20,000	
2,900×165×24	KS33365-□	受5 ￥ 13,700	受5 ￥ 15,800	
3,900×165×24	KS33465-□	受5 ￥ 20,000	受5 ￥ 23,100	
2,900×180×24	KS33380-□	￥ 14,700	￥ 16,800	
3,900×180×24	KS33480-□	￥ 21,000	￥ 24,200	
一本芯 ※3 2,400×155×24	KS2304F-□	￥ 12,800	￥ 15,000	3面

※3 ホワイト色・ハニーブラウン色は 受5 、ディープブラウン色は 受7 になります。

断面図(mm)（太線部分と■部分は化粧面）

笠木 ▶P.242
笠木役物 ▶P.243

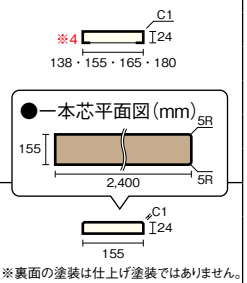

※裏面の塗装は仕上げ塗装ではありません。

※4 見返し20mm塗装しています。裏面の塗装は仕上げ塗装ではありません。

スターティングステップSS-360 鼻の出30mm限定対応

長さ×幅×厚さ(mm)	品番	価格／セット 無塗装	価格／セット 塗装	化粧面
1,500× 360×36	SC3751-E-□	受10 ￥ 93,100	受10 ￥107,000	6面

※スターティングステップには、蹴込板・座板がセットされています。
※スターティングステップにはステップ溝は施していません。

断面図(mm)（太線部分と■部分は化粧面）

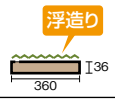

※1 見返し50mm塗装しています。裏面の塗装は仕上げ塗装ではありません。

■プレカット階段の納期目安

※発注日の17：00までに受付完了したもの

階段部材がすべてレギュラー品の場合

階段部材に受□の製品が含まれる場合 例) 受7 +3日 / 受10 +3日

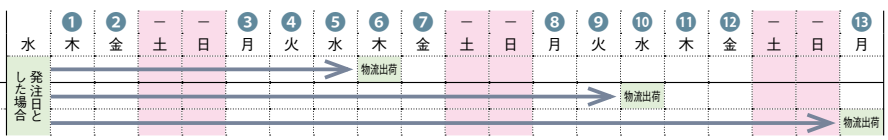

プレカット階段の納期について

プレカット階段は受注生産品となります。受注後に生産拠点（広島県）の物流を出荷するまでの日数を表記しております。
現場までは更に数日の輸送期間を見てください。（地域によっては最寄りの物流を出荷するまでにプラス1日もしくは、2日かかります。）

※ただし、受注状況が込み合うと納期が遅れることがあります。

受注生産品のマークについて

受□のマークが付いている商品は受注生産品となります。マーク内の数字は受注後に生産拠点の最寄りの物流を出荷するまでの日数です。現場までは更に数日の輸送期間を見てください。受□マークの無い品番については基本在庫商品ですが、欠品時は 受3 となります。詳細についてはP.6をご覧ください。

集成ニュージーパイン®（一本芯）

WHFコート

F☆☆☆☆ | 4VOC 基準適合（木質建材） | 低VOC

特注対応 ▶P.227　プレカットシステム対応 ▶P.246

発注書 ▶P.351
設計施工資料 ▶P.390

※箱型用部材は表裏があります。

部材	仕様	長さ×幅×厚さ(mm)	品番 厚さ30mm	品番 厚さ23mm	価格／枚 無塗装	価格／枚 塗装	化粧面	断面図(mm)（太線部分と■部分は化粧面）
側板	箱型用	2,000× 240 ×30・23	SA3311-□	SA33S11-2-□	￥ 10,600	￥ 12,600	2面	240 / 23・30
		3,300× 240 ×30・23	SA3312-□	SA33S12-2-□	￥ 17,000	￥ 20,500		
		4,050× 240 ×30・23	SA3321-□	SA33S13-2-□	￥ 20,900	￥ 25,000		
		4,500× 240 ×30・23	SA3314-□	SA33S15-2-□	￥ 23,400	￥ 28,000		
		4,800× 240 ×30・23	SA3315-□	SA33S16-2-□	￥ 28,600	￥ 34,100		
		6,000× 240 ×30・23	SA3316-□	SA33S17-2-□	受10 ￥ 37,300	受10 ￥ 44,700		

部材	仕様	長さ×幅×厚さ(mm)	品番 厚さ30mm	品番 厚さ23mm	価格／枚 無塗装	価格／枚 塗装	化粧面	断面図(mm)（太線部分と■部分は化粧面）
廻り側板	箱型用	2,400× 300 ×30・23	SA3318-□	SA33S21-2-□	￥ 18,500	￥ 21,900	2面	300・360 / 23・30
		2,400× 360 ×30・23	SA3319-□	SA33S22-2-□	￥ 21,900	￥ 26,400		
		3,000× 360 ×30・23	SA3350-□	受10 SA33S23-2-□	￥ 31,600	￥ 36,300		

部材	仕様	長さ×幅×厚さ(mm)	品番	価格／枚 無塗装	価格／枚 塗装	化粧面	断面図(mm)（太線部分と■部分は化粧面）
ささら桁	露出用	2,000× 240 ×72	SB3321-□	受10 ￥ 20,400	受10 ￥ 24,500	4面	240 / 72
		3,300× 240 ×72	SB3322-□	受10 ￥ 33,900	受10 ￥ 40,500		
		4,200× 240 ×72	SB3323-□	受10 ￥ 43,200	受10 ￥ 51,900		
		4,500× 240 ×72	SB3324-□	受10 ￥ 52,900	受10 ￥ 63,400		
		4,800× 240 ×72	SB3325-□	受10 ￥ 63,700	受10 ￥ 77,100		

部材	仕様	長さ×幅×厚さ(mm)	品番	価格／枚 無塗装	価格／枚 塗装	化粧面	断面図(mm)（太線部分と■部分は化粧面）
踏板	箱型用	780× 240 ×30	SC3310-2H-□	￥ 4,300	￥ 5,300	2面	ステップ溝 WHFコート 箱型用 ※1 I30・36 240・257.5・270
		900× 240 ×30	SC3312-2H-□	￥ 4,800	￥ 5,700		
		900× 240 ×36	SC3322-2H-□	￥ 5,600	￥ 6,500		
		1,000× 240 ×36	SC3323-2H-□	￥ 5,800	￥ 6,800		
		1,200× 240 ×36	SC3324-2H-□	￥ 6,800	￥ 8,200		
		780× 257.5×30	SC3308-2H-□	￥ 4,700	￥ 5,600		
		900× 270 ×30	SC3342-2H-□	￥ 7,500	￥ 8,500		
		900× 270 ×36	SC3362-2H-□	￥ 8,800	￥ 10,100		
	露出用	1,000× 240 ×36	SC3323-6H-□	￥ 6,000	￥ 7,200	6面	ステップ溝 WHFコート I36 240・270
		1,200× 240 ×36	SC3324-6H-□	￥ 7,200	￥ 8,500		
		1,000× 270 ×36	SC3363-6H-□	￥ 9,800	￥ 11,200		
		1,200× 270 ×36	SC3364-6H-□	￥ 11,700	￥ 13,500		

部材	仕様	段数	長さ×幅×厚さ(mm)	品番 右廻り	品番 左廻り	価格／セット 無塗装	価格／セット 塗装	化粧面	断面図(mm)（太線部分と■部分は化粧面）
廻り踏板	箱型用	2段（2枚セット）	1,030×1,030×30	SE3314-HR2-□	SE3314-HL2-□	￥ 35,100	￥ 41,900	2面	ステップ溝 WHFコート 箱型用 ※1 I30・36 940・1,030・1,200
			1,030×1,030×36	SE3324-HR2-□	SE3324-HL2-□	￥ 40,300	￥ 48,300		
			1,200×1,200×36	SE3363-HR2-□	SE3363-HL2-□	￥ 99,000	￥114,100		
		3段（3枚セット）	940× 940×30	SE3343-HR3-□	SE3343-HL3-□	￥ 31,400	￥ 37,500		
			1,030×1,030×30	SE3312-HR3-□	SE3312-HL3-□	￥ 36,900	￥ 44,400		
			1,030×1,030×36	SE3322-HR3-□	SE3322-HL3-□	￥ 41,400	￥ 49,700		
			1,200×1,200×36	SE3364-HR3-□	SE3364-HL3-□	￥ 86,600	￥ 99,400		
		5段（5枚セット）	2,060×1,030×36	SE3353-HR5-□	SE3353-HL5-□	受7 ￥105,100	受7 ￥114,500		

バリアフリー推奨タイプ 4段廻り踏板 2段（2枚セット）

部材	仕様		長さ×幅×厚さ(mm)	品番 右廻り	品番 左廻り	価格／セット 無塗装	価格／セット 塗装	化粧面	断面図(mm)（太線部分と■部分は化粧面）
廻り踏板	箱型用	A	1,030×1,030×36	SE3342-AHR-□	SE3342-AHL-□	￥ 68,100	￥ 82,000	2面	ステップ溝 WHFコート ※1 I36 1,030
		B	1,030×1,030×36	SE3342-BHR-□	SE3342-BHL-□	￥ 68,100	￥ 82,000		

※1 見返し50mm塗装しています。裏面の塗装は仕上げ塗装ではありません。

Option 別売品

ラクラク階段くさび

プラスチック製なので従来の木製くさびに比べて、耐久性が高く、施工もカンタンです。
●左右兼用タイプ ●長さ150mm ●くさび角度4度

品番	価格／箱	発注単位
ZY2011	￥ 4,100	1箱(30本入)

Information

⚠注意 木の特性についてご理解ください。 詳しくは ▶P.226

●表示価格は税抜き価格です。●表示価格には工事費は含まれておりません。
●印刷のため実物と多少、色・柄が異なることがあります。面材サンプルなどでお確かめください。

●バリアフリー推奨タイプ　4段廻り踏板

AとBのタイプをそれぞれ1つずつご発注ください。

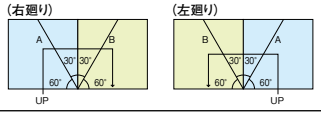

《裏面の仕様について》

集成ピノアース・集成ニュージーパインRの裏面は資源有効活用の為、表面に比べて、節、入り皮等を多く含んでいる場合があります。

カラー記号選択　品番の□にカラー記号をお入れください。

- A　無塗装
- NL　ナチュラル色
- PL　ペール色

踊り場　箱型用

長さ×幅×厚さ(mm)	品番	価格／枚 無塗装	価格／枚 塗装	化粧面
1,000×1,000×30	SF3311-2H-□	￥ 33,000	￥ 39,500	2面
2,000×1,000×30	SF3312-2-□	受7 ￥ 65,600	受7 ￥ 78,800	
1,000×1,000×36	SF3321-2H-□	￥ 35,300	￥ 41,900	
1,200×1,200×36	SF3323-2H-□	￥ 72,200	￥ 83,800	
2,000×1,000×36	SF3322-2-□	受7 ￥ 70,000	受7 ￥ 83,800	

断面図(mm)（太線部分と■部分は化粧面）

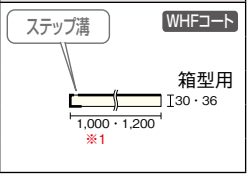

蹴込板

長さ×幅×厚さ(mm)	品番	価格／枚 無塗装	価格／枚 塗装	化粧面
900×　225×　5.5	SD3331-□	￥　1,500	￥　1,600	1面
1,200×　225×　5.5	SD3332-□	￥　1,900	￥　2,100	
1,500×　225×　5.5	SD3333-□	￥　2,500	￥　2,700	
1,800×　225×　5.5	SD3334-□	受10 ￥　4,100	受10 ￥　4,800	
900×　225×12	SD3341-□	受10 ￥　2,100	受10 ￥　2,700	
1,200×　225×12	SD3342-□	受10 ￥　2,800	受10 ￥　3,600	
1,500×　225×12	SD3343-□	受10 ￥　3,500	受10 ￥　4,500	

断面図(mm)（太線部分と■部分は化粧面）

巾木

長さ×幅×厚さ(mm)	品番	価格／枚 無塗装	価格／枚 塗装	化粧面
950×　60×　9	SH3331-□	￥　1,500	￥　1,700	2面
1,900×　60×　9	SH3332-□	￥　2,800	￥　3,300	
1,900×　60×23	SH3302-□	受10 ￥　5,100	受10 ￥　6,000	
1,900×　60×30	SH3322-□	受10 ￥　5,100	受10 ￥　6,000	

断面図(mm)（太線部分と■部分は化粧面）

上段框　箱型用

長さ×幅×厚さ(mm)	品番	価格／枚 無塗装	価格／枚 塗装	化粧面
900×　110×36	SG3310-2H-□	￥　2,700	￥　3,300	2面
900×　110×36	SG3320-2H-□	￥　3,200	￥　3,800	
1,200×　110×36	SG3322-2H-□	￥　3,800	￥　4,400	

断面図(mm)（太線部分と■部分は化粧面）

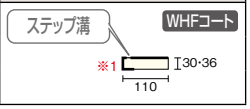

笠木

長さ×幅×厚さ(mm)	品番	価格／枚 無塗装	価格／枚 塗装	化粧面
2,900×138×24	KS33338-□	受5 ￥ 11,000	受5 ￥ 13,100	3面
3,900×138×24	KS33438-□	受5 ￥ 16,300	受5 ￥ 18,900	
2,900×155×24	KS33355-□	￥ 12,100	￥ 14,200	
3,900×155×24	KS33455-□	￥ 17,300	￥ 20,000	
2,900×165×24	KS33365-□	受5 ￥ 13,700	受5 ￥ 15,800	
3,900×165×24	KS33465-□	受5 ￥ 20,000	受5 ￥ 23,100	
2,900×180×24	KS33380-□	￥ 14,700	￥ 16,800	
3,900×180×24	KS33480-□	￥ 21,000	￥ 24,200	
一本芯　2,400×155×24	KS2304F-□	￥ 12,800	￥ 15,000	3面

※2 見返し20mm塗装しています。裏面の塗装は仕上げ塗装ではありません。

断面図(mm)（太線部分と■部分は化粧面）

笠木 ▶P.242
笠木役物 ▶P.243

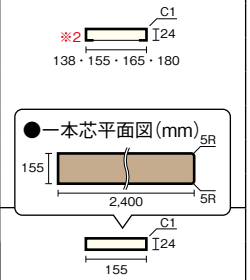

※裏面の塗装は仕上げ塗装ではありません。

スターティングステップSS-360　鼻の出30mm限定対応

長さ×幅×厚さ(mm)	品番	価格／セット 無塗装	価格／セット 塗装	化粧面
1,500×　360×36	SC3351-E-□	受10 ￥ 93,100	受10 ￥107,000	6面

※スターティングステップには、蹴込板・座板がセットされています。
※スターティングステップにはステップ溝は施していません。

断面図(mm)（太線部分と■部分は化粧面）

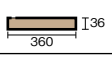

※1 見返し50mm塗装しています。裏面の塗装は仕上げ塗装ではありません。

■プレカット階段の納期目安

※発注日の17：00までに受付完了したもの

階段部材がすべてレギュラー品の場合

階段部材に受□の製品が含まれる場合　例）受7 +3日　受10 +3日

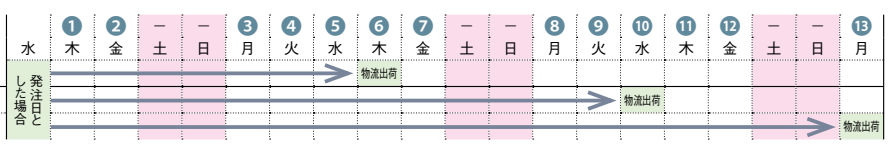

プレカット階段の納期について

プレカット階段は受注生産品となります。受注後に生産拠点（広島県）の物流を出荷するまでの日数を表記しております。
現場までは更に数日の輸送期間を見てください。（地域によっては最寄りの物流を出荷するまでにプラス1日もしくは、2日かかります。）

※ただし、受注状況が込み合うと納期が遅れることがあります。

受注生産品のマークについて

受□のマークが付いている商品は受注生産品となります。マーク内の数字は受注後に生産拠点の最寄りの物流を出荷するまでの日数です。現場までは更に数日の輸送期間を見てください。受□マークの無い品番については基本在庫商品ですが、欠品時は受3となります。詳細については**P.6**をご覧ください。

集成チェルード(一本芯)

F☆☆☆☆ | 4VOC基準適合(木質建材) | 低VOC | 特注対応 ▶P.227 | プレカットシステム対応 ▶P.246 | 発注書 ▶P.351 | 設計施工資料 ▶P.390

※箱型用部材は表裏があります。

部材	仕様	長さ×幅×厚さ(mm)	品番	価格／枚 無塗装	価格／枚 塗装	化粧面	断面図(mm)(太線部分と部分は化粧面)
側板	箱型用	2,000× 240 ×30	SA3611-□	￥ 11,200	￥ 13,400	2面	
		3,300× 240 ×30	SA3612-□	￥ 18,000	￥ 21,500		
		4,050× 240 ×30	SA3621-□	￥ 21,900	￥ 26,300		
		4,500× 240 ×30	SA3614-□	￥ 24,700	￥ 29,500		
		4,800× 240 ×30	SA3615-□	￥ 30,000	￥ 36,000		
		6,000× 240 ×30	SA3616-□	受10 ￥ 39,200	受10 ￥ 47,000		

部材	仕様	長さ×幅×厚さ(mm)	品番	価格／枚 無塗装	価格／枚 塗装	化粧面	断面図(mm)(太線部分と部分は化粧面)
廻り側板	箱型用	2,400× 300 ×30	SA3618-□	￥ 19,400	￥ 23,200	2面	
		2,400× 360 ×30	SA3619-□	￥ 23,200	￥ 27,700		
		3,000× 360 ×30	SA3650-□	受10 ￥ 33,100	受10 ￥ 38,100		

部材	仕様	長さ×幅×厚さ(mm)	品番	価格／枚 無塗装	価格／枚 塗装	化粧面	断面図(mm)(太線部分と部分は化粧面)
ささら桁	露出用	2,000× 240 ×72	SB3621-□	受10 ￥ 21,400	受10 ￥ 25,700	4面	
		3,300× 240 ×72	SB3622-□	受10 ￥ 35,600	受10 ￥ 42,600		
		4,200× 240 ×72	SB3623-□	受10 ￥ 45,300	受10 ￥ 54,500		
		4,500× 240 ×72	SB3624-□	受10 ￥ 55,700	受10 ￥ 66,800		
		4,800× 240 ×72	SB3625-□	受10 ￥ 67,000	受10 ￥ 81,000		

部材	仕様	長さ×幅×厚さ(mm)	品番	価格／枚 無塗装	価格／枚 塗装	化粧面	断面図(mm)(太線部分と部分は化粧面)
踏板	箱型用	780× 240 ×30	SC3610-2H-□	￥ 4,600	￥ 5,600	2面	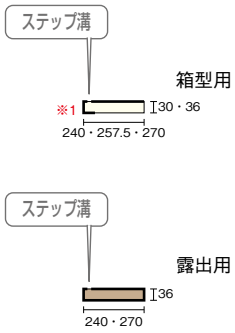
		900× 240 ×30	SC3612-2H-□	￥ 5,000	￥ 5,900		
		900× 240 ×36	SC3622-2H-□	￥ 5,800	￥ 6,900		
		1,000× 240 ×36	SC3623-2H-□	￥ 6,100	￥ 7,100		
		1,200× 240 ×36	SC3624-2H-□	￥ 7,100	￥ 8,600		
		780× 257.5×30	SC3608-2H-□	￥ 4,900	￥ 5,800		
		900× 270 ×30	SC3642-2H-□	￥ 7,800	￥ 9,000		
		900× 270 ×36	SC3662-2H-□	￥ 9,300	￥ 10,600		
	露出用	1,000× 240 ×36	SC3623-6H-□	￥ 6,300	￥ 7,600	6面	
		1,200× 240 ×36	SC3624-6H-□	￥ 7,600	￥ 9,000		
		1,000× 270 ×36	SC3663-6H-□	￥ 10,200	￥ 11,800		
		1,200× 270 ×36	SC3664-6H-□	￥ 12,200	￥ 14,300		

部材	仕様	段数	長さ×幅×厚さ(mm)	品番 右廻り	品番 左廻り	価格／セット 無塗装	価格／セット 塗装	化粧面	断面図(mm)(太線部分と部分は化粧面)
廻り踏板	箱型用	2段(2枚セット)	1,030×1,030×30	SE3614-HR2-□	SE3614-HL2-□	￥ 30,800	￥ 36,900	2面	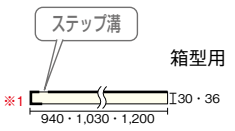
			1,030×1,030×36	SE3624-HR2-□	SE3624-HL2-□	￥ 35,500	￥ 42,500		
			1,200×1,200×36	SE3663-HR2-□	SE3663-HL2-□	￥ 87,200	¥100,500		
		3段(3枚セット)	940× 940×30	SE3643-HR3-□	SE3643-HL3-□	￥ 32,900	￥ 39,500		
			1,030×1,030×30	SE3612-HR3-□	SE3612-HL3-□	￥ 38,900	￥ 46,600		
			1,030×1,030×36	SE3622-HR3-□	SE3622-HL3-□	￥ 43,600	￥ 52,200		
			1,200×1,200×36	SE3664-HR3-□	SE3664-HL3-□	￥ 91,000	¥104,400		
		5段(5枚セット)	2,060×1,030×36	SE3653-HR5-□	SE3653-HL5-□	受7 ￥ 95,600	受7 ¥111,200		

バリアフリー推奨タイプ 4段廻り踏板 2段(2枚セット)

部材	仕様		長さ×幅×厚さ(mm)	品番 右廻り	品番 左廻り	価格／セット 無塗装	価格／セット 塗装	化粧面	断面図(mm)(太線部分と部分は化粧面)
廻り踏板	箱型用	A	1,030×1,030×36	SE3642-AHR-□	SE3642-AHL-□	￥ 71,700	￥ 86,000	2面	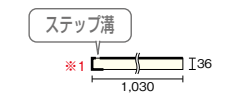
		B	1,030×1,030×36	SE3642-BHR-□	SE3642-BHL-□	￥ 71,700	￥ 86,000		

※1 見返し50mm塗装しています。裏面の塗装は仕上げ塗装ではありません。

見積書・プレゼンボード作成 ラクラクWEB見積 検索 ▶P.7

●表示価格は税抜き価格です。●表示価格には工事費は含まれておりません。
●印刷のため実物と多少、色・柄が異なることがあります。面材サンプルなどでお確かめください。

●バリアフリー推奨タイプ　4段廻り踏板

AとBのタイプをそれぞれ1つずつご発注ください。

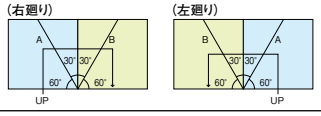

カラー記号選択　品番の□にカラー記号をお入れください。

A	B	Q	W
無塗装	クリア塗装	グランチーク®	グランナット®

部材	仕様	長さ×幅×厚さ(mm)	品番	価格／枚 無塗装	価格／枚 塗装	化粧面	断面図(mm)(太線部分と■部分は化粧面)
踊り場	箱型用	1,000×1,000×30	SF3611-2H-□	￥ 29,100	￥ 34,800	2面	ステップ溝 箱型用 30・36 1,000・1,200 ※1
		※2 2,000×1,000×30	SF3612-2-□	受10 ￥ 57,900	受10 ￥ 69,300		
		1,000×1,000×36	SF3621-2H-□	￥ 31,200	￥ 36,900		
		1,200×1,200×36	SF3623-2H-□	￥ 63,500	￥ 73,800		
		※2 2,000×1,000×36	SF3622-2-□	受10 ￥ 61,600	受10 ￥ 73,800		

※2　踊り場の2,000×1,000×30/36にはステップ溝は施していません。

注意:蹴込板は集成では無く、一枚単板(板目)になります。

部材	仕様	長さ×幅×厚さ(mm)	品番	価格／枚 塗装	化粧面	断面図(mm)(太線部分と■部分は化粧面)
蹴込板		900×　225×　5.5	LD0331-□	￥　1,100	1面	225 5.5・12
		1,200×　225×　5.5	LD0332-□	￥　1,500		
		1,500×　225×　5.5	LD0333-□	￥　2,000		
		1,800×　225×　5.5	LD0334-□	受10 ￥　3,000		
		900×　225×12	LD0341-□	受10 ￥　2,500		
		1,200×　225×12	LD0342-□	受10 ￥　3,400		
		1,500×　225×12	LD0343-□	受10 ￥　4,200		

部材	仕様	長さ×幅×厚さ(mm)	品番	価格／枚 無塗装	価格／枚 塗装	化粧面	断面図(mm)(太線部分と■部分は化粧面)
巾木		950×　60×　9	SH3631-□	￥　1,500	￥　1,700	2面	60 9
		1,900×　60×　9	SH3632-□	￥　3,000	￥　3,400		

部材	仕様	長さ×幅×厚さ(mm)	品番	価格／枚 無塗装	価格／枚 塗装	化粧面	断面図(mm)(太線部分と■部分は化粧面)
上段框	箱型用	900×　110×30	SG3610-2H-□	￥　2,900	￥　3,400	2面	ステップ溝 ※1 30・36 110
		900×　110×36	SG3620-2H-□	￥　3,300	￥　3,900		
		1,200×　110×36	SG3622-2H-□	￥　3,900	￥　4,800		

部材	仕様	長さ×幅×厚さ(mm)	品番	価格／枚 無塗装	価格／枚 塗装	化粧面	断面図(mm)(太線部分と■部分は化粧面)
笠木		3,900×　138×24	KS36438-□	受5 ￥ 16,300	受5 ￥ 18,900	3面	笠木 ▶P.242 笠木役物 ▶P.243 C1 ※4 24 138・155・165・180
		3,900×　155×24	KS36455-□	※3 ￥ 17,300	￥ 20,000		
		3,900×　165×24	KS36465-□	受5 ￥ 20,000	受5 ￥ 23,100		
		3,900×　180×24	KS36480-□	※3 ￥ 21,000	※3 ￥ 24,200		

※3　グランナット®(□=W)は 受5 になります。

※4　見返し20mm塗装しています。裏面の塗装は仕上げ塗装ではありません。

スターティングステップSS-360　鼻の出30mm限定対応

部材	仕様	長さ×幅×厚さ(mm)	品番	価格／セット 無塗装	価格／セット 塗装	化粧面	断面図(mm)(太線部分と■部分は化粧面)
踏板		1,500×　360×36	SC3651-E-□	受10 ￥ 97,900	受10 ￥112,500	6面	36 360

※スターティングステップには、蹴込板・座板がセットされています。
※スターティングステップにはステップ溝は施していません。

※1　見返し50mm塗装しています。裏面の塗装は仕上げ塗装ではありません。

Option　別売品

ラクラク階段くさび

プラスチック製なので従来の木製くさびに比べて、耐久性が高く、施工もカンタンです。

●左右兼用タイプ　●長さ150mm　●くさび角度4度

品番	価格／箱	発注単位
ZY2011	￥　4,100	1箱(30本入)

Information

⚠注意　木の特性についてご理解ください。　詳しくは ▶P.226

■プレカット階段の納期目安

※発注日の17:00までに受付完了したもの

階段部材がすべてレギュラー品の場合

階段部材に 受□ の製品が含まれる場合　例)　受7 +3日　受10 +3日

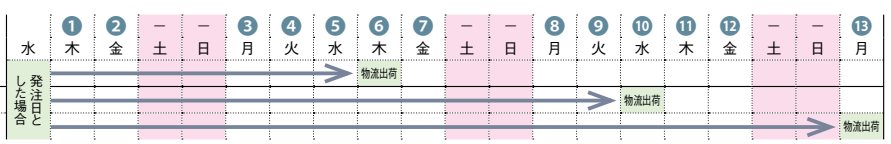

プレカット階段の納期について

プレカット階段は受注生産品となります。受注後に生産拠点(広島県)の物流を出荷するまでの日数を表記しております。
現場までは更に数日の輸送期間を見てください。(地域によっては最寄りの物流を出荷するまでにプラス1日もしくは、2日かかります。)

※ただし、受注状況が込み合うと納期が遅れることがあります。

受注生産品のマークについて

受□ のマークが付いている商品は受注生産品となります。マーク内の数字は受注後に生産拠点の最寄りの物流を出荷するまでの日数です。現場までは更に数日の輸送期間を見てください。受□ マークの無い品番については基本在庫商品ですが、欠品時は 受3 となります。詳細については**P.6**をご覧ください。

集成オーク

F☆☆☆☆ | 4VOC基準適合(木質建材) | 低VOC

特注対応 ▶P.227　プレカットシステム対応 ▶P.246　発注書 ▶P.351　設計施工資料 ▶P.390

※箱型用部材は表裏があります。

部材	仕様	長さ×幅×厚さ(mm)	品番	価格／枚 無塗装	価格／枚 塗装	化粧面	断面図(mm)(太線部分と■部分は化粧面)
側板	箱型用	2,000× 240×30	SA3111-□	￥ 20,600	￥ 23,700	2面	
		3,300× 240×30	SA3112-□	￥ 33,300	￥ 38,100		
		4,050× 240×30	SA3121-□	￥ 42,200	￥ 48,800		
		4,500× 240×30	SA3114-□	￥ 45,200	￥ 51,900		
		4,800× 240×30	SA3115-□	￥ 53,100	￥ 61,100		
		6,000× 240×30	SA3116-□	受10 ￥ 69,600	受10 ￥ 80,100		

部材	仕様	長さ×幅×厚さ(mm)	品番	価格／枚 無塗装	価格／枚 塗装	化粧面	断面図(mm)(太線部分と■部分は化粧面)
廻り側板	箱型用	2,400× 300×30	SA3118-□	￥ 33,900	￥ 39,200	2面	
		2,400× 360×30	SA3119-□	￥ 40,900	￥ 47,100		
		3,000× 360×30	SA3150-□	受10 ￥ 48,600	受10 ￥ 55,600		

部材	仕様	長さ×幅×厚さ(mm)	品番	価格／枚 無塗装	価格／枚 塗装	化粧面	断面図(mm)(太線部分と■部分は化粧面)
ささら桁	露出用	2,000× 240×72	SB3121-□	受10 ￥ 48,100	受10 ￥ 55,300	4面	
		3,300× 240×72	SB3122-□	受10 ￥ 79,300	受10 ￥ 91,100		
		4,200× 240×72	SB3123-□	受10 ¥100,700	受10 ¥115,700		
		4,500× 240×72	SB3124-□	受10 ¥123,100	受10 ¥141,600		
		4,800× 240×72	SB3125-□	受10 ¥131,600	受10 ¥151,500		

部材	仕様	長さ×幅×厚さ(mm)	品番	価格／枚 無塗装	価格／枚 塗装	化粧面	断面図(mm)(太線部分と■部分は化粧面)
踏板	箱型用	900× 240×36	SC3122-2H-□	￥ 10,500	￥ 12,000	2面	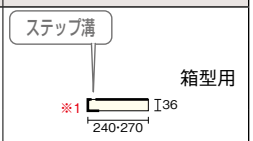
		1,000× 240×36	SC3123-2H-□	￥ 11,100	￥ 12,500		
		1,200× 240×36	SC3124-2H-□	￥ 13,300	￥ 15,300		
		900× 270×36	SC3162-2H-□	￥ 13,600	￥ 16,300		
	露出用	1,000× 240×36	SC3123-6H-□	￥ 11,200	￥ 13,000	6面	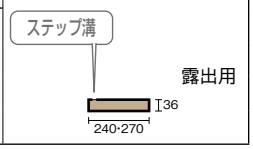
		1,200× 240×36	SC3124-6H-□	￥ 13,600	￥ 15,600		
		1,000× 270×36	SC3163-6H-□	￥ 15,000	￥ 17,200		
		1,200× 270×36	SC3164-6H-□	￥ 18,200	￥ 20,800		

部材	仕様	段数	長さ×幅×厚さ(mm)	品番 右廻り	品番 左廻り	価格／セット 無塗装	価格／セット 塗装	化粧面	断面図(mm)(太線部分と■部分は化粧面)
廻り踏板	箱型用	2段(2枚セット)	1,030×1,030×36	SE3124-HR2-□	SE3124-HL2-□	￥ 62,800	￥ 72,400	2面	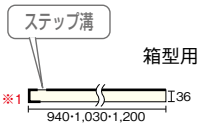
			1,200×1,200×36	SE3163-HR2-□	SE3163-HL2-□	¥121,400	¥139,600		
		3段(3枚セット)	1,030×1,030×36	SE3122-HR3-□	SE3122-HL3-□	￥ 75,700	￥ 87,100		
			1,200×1,200×36	SE3164-HR3-□	SE3164-HL3-□	¥127,800	¥147,100		
		5段(5枚セット)	2,060×1,030×36	SE3153-HR5-□	SE3153-HL5-□	受7 ¥157,500	受7 ¥178,500		

バリアフリー推奨タイプ 4段廻り踏板 2段(2枚セット)

部材	仕様		長さ×幅×厚さ(mm)	品番 右廻り	品番 左廻り	価格／セット 無塗装	価格／セット 塗装	化粧面	断面図(mm)(太線部分と■部分は化粧面)
廻り踏板	箱型用	A	1,030×1,030×36	SE3142-AHR-□	SE3142-AHL-□	￥ 82,700	￥ 99,100	2面	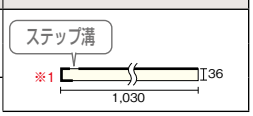
		B	1,030×1,030×36	SE3142-BHR-□	SE3142-BHL-□	￥ 82,700	￥ 99,100		

※1 見返し50mm塗装しています。裏面の塗装は仕上げ塗装ではありません。

Option 別売品

ラクラク階段くさび

プラスチック製なので従来の木製くさびに比べて、耐久性が高く、施工もカンタンです。
●左右兼用タイプ　●長さ150mm　●くさび角度4度

品番	価格／箱	発注単位
ZY2011	￥ 4,100	1箱(30本入)

Information

⚠注意 木の特性についてご理解ください。 詳しくは ▶P.226

見積書・プレゼンボード作成 ラクラクWEB見積 検索 ▶P.7

●表示価格は税抜き価格です。●表示価格には工事費は含まれておりません。
●印刷のため実物と多少、色・柄が異なることがあります。面材サンプルなどでお確かめください。

●バリアフリー推奨タイプ　4段廻り踏板

AとBのタイプをそれぞれ1つずつご発注ください。

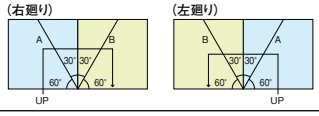

カラー記号選択　品番の□にカラー記号をお入れください。

- A　無塗装
- B　クリア塗装
- BN　ブラウン色
- DO　ダーク色　受10

踊り場　箱型用

長さ×幅×厚さ(mm)	品番	価格／枚 無塗装	価格／枚 塗装	化粧面
1,000×1,000×36	SF3121-2H-□	￥ 54,800	￥ 62,900	2面
1,200×1,200×36	SF3123-2H-□	￥ 90,500	￥104,300	
※2 2,000×1,000×36	SF3122-2-□	受7 ¥109,200	受7 ¥125,500	

※2　踊り場の2,000×1,000×30/36にはステップ溝は施していません。

断面図(mm)(太線部分と■部分は化粧面)

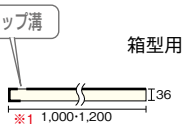

蹴込板

長さ×幅×厚さ(mm)	品番	価格／枚 無塗装	価格／枚 塗装	化粧面
900×　225×　5.5	SD3131-□	￥　1,800	￥　2,000	1面
1,200×　225×　5.5	SD3132-□	￥　2,300	￥　2,600	
1,500×　225×　5.5	SD3133-□	￥　3,000	￥　3,300	
1,800×　225×　5.5	SD3134-□	受10 ￥　4,500	受10 ￥　5,200	

断面図(mm)(太線部分と■部分は化粧面)

巾木

長さ×幅×厚さ(mm)	品番	価格／枚 無塗装	価格／枚 塗装	化粧面
950×　60×　9	SH3131-□	￥　2,400	￥　3,000	2面
1,900×　60×　9	SH3132-□	￥　5,100	￥　5,800	

断面図(mm)(太線部分と■部分は化粧面)

上段框　箱型用

長さ×幅×厚さ(mm)	品番	価格／枚 無塗装	価格／枚 塗装	化粧面
900×　110×36	SG3120-2H-□	￥　5,600	￥　6,400	2面
1,200×　110×36	SG3122-2H-□	￥　7,300	￥　8,500	

断面図(mm)(太線部分と■部分は化粧面)

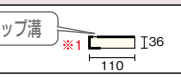

笠木

長さ×幅×厚さ(mm)	品番	価格／枚 無塗装	価格／枚 塗装	化粧面
3,900×　138×24	KS31438-□	受5 ￥ 24,900	受5 ￥ 29,000	3面
3,900×　155×24	KS31455-□	￥ 26,100	￥ 30,300	
3,900×　165×24	KS31465-□	受5 ￥ 30,300	受5 ￥ 35,100	
3,900×　180×24	KS31480-□	￥ 31,500	￥ 36,300	

断面図(mm)(太線部分と■部分は化粧面)

笠木 ▶P.242

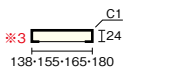

※3　見返し20mm塗装しています。裏面の塗装は仕上げ塗装ではありません。

スターティングステップSS-360　鼻の出30mm限定対応

長さ×幅×厚さ(mm)	品番	価格／セット 無塗装	価格／セット 塗装	化粧面
1,500×　360×36	SC3151-E-□	受10 ¥129,700	受10 ¥129,700	6面

※スターティングステップには、蹴込板・座板がセットされています。
※スターティングステップにはステップ溝は施していません。

断面図(mm)(太線部分と■部分は化粧面)

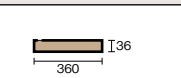

※1　見返し50mm塗装しています。裏面の塗装は仕上げ塗装ではありません。

■プレカット階段の納期目安

※発注日の17:00までに受付完了したもの

階段部材がすべてレギュラー品の場合

階段部材に受□の製品が含まれる場合　例)　受7 +3日　受10 +3日

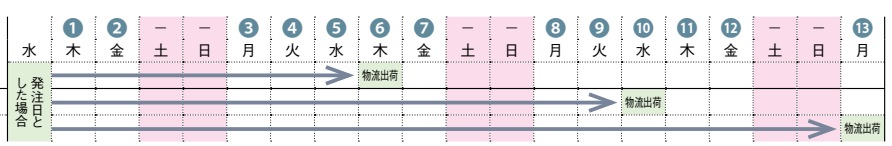

プレカット階段の納期について

プレカット階段は受注生産品となります。受注後に生産拠点(広島県)の物流を出荷するまでの日数を表記しております。
現場までは更に数日の輸送期間を見てください。(地域によっては最寄りの物流を出荷するまでにプラス1日もしくは、2日かかります。)

※ただし、受注状況が込み合うと納期が遅れることがあります。

受注生産品のマークについて

受□のマークが付いている商品は受注生産品となります。マーク内の数字は受注後に生産拠点の最寄りの物流を出荷するまでの日数です。現場までは更に数日の輸送期間を見てください。受□マークの無い品番については基本在庫商品ですが、欠品時は受3となります。詳細についてはP.6をご覧ください。

集成タモ

F☆☆☆☆ | 4VOC 基準適合（木質建材） | 低VOC

特注対応 ▶P.227　プレカットシステム対応 ▶P.246　発注書 ▶P.351　設計施工資料 ▶P.390

※箱型用部材は表裏があります。

部材	仕様	長さ×幅×厚さ(mm)	品番	価格／枚 無塗装	化粧面	断面図(mm)（部分は化粧面）
側板	箱型用	2,000× 240×30	SA0411-A	確 ￥ 27,500	2面	
		3,300× 240×30	SA0412-A	確 ￥ 44,700		
		4,050× 240×30	SA0421-A	確 ￥ 57,200		
		4,500× 240×30	SA0414-A	確 ￥ 61,100		
		5,000× 240×30	SA0415-A	確 ￥ 71,800		
		6,000× 240×30	SA0416-A	確 ￥ 93,900		

部材	仕様	長さ×幅×厚さ(mm)	品番	価格／枚 無塗装	化粧面	断面図(mm)（部分は化粧面）
廻り側板	箱型用	2,400× 300×30	SA0418-A	確 ￥ 45,800	2面	
		2,400× 360×30	SA0419-A	確 ￥ 55,000		
		3,000× 360×30	SA0450-A	確 ￥ 65,300		

部材	仕様	長さ×幅×厚さ(mm)	品番	価格／枚 無塗装	化粧面	断面図(mm)（部分は化粧面）
ささら桁	露出用	2,000× 240×72	SB0421-A	確 ￥ 65,100	4面	
		3,300× 240×72	SB0422-A	確 ¥106,800		
		4,200× 240×72	SB0423-A	確 ¥135,700		
		4,500× 240×72	SB0424-A	確 ¥166,200		
		5,000× 240×72	SB0425-A	確 ¥177,500		

部材	仕様	長さ×幅×厚さ(mm)	品番	価格／枚 無塗装	化粧面	断面図(mm)（部分は化粧面）
踏板	箱型用	900× 240×36	SC0422-2H-A	確 ￥ 14,200	2面	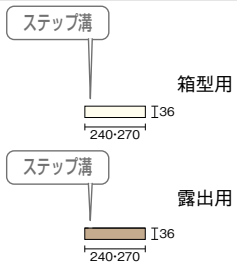
	露出用	1,000× 240×36	SC0423-6H-A	確 ￥ 15,700	6面	
		1,200× 240×36	SC0424-6H-A	確 ￥ 19,100		
	箱型用	900× 270×36	SC0462-2H-A	確 ￥ 18,500	2面	
	露出用	1,000× 270×36	SC0463-6H-A	確 ￥ 20,400	6面	
		1,200× 270×36	SC0464-6H-A	確 ￥ 24,500		

部材	仕様	段数	長さ×幅×厚さ(mm)	品番 右廻り	品番 左廻り	価格／セット 無塗装	化粧面	断面図(mm)（部分は化粧面）
廻り踏板	箱型用	2段（2枚セット）	1,000×1,000×36	SE0423-HR2-A	SE0423-HL2-A	確 ￥ 84,600	2面	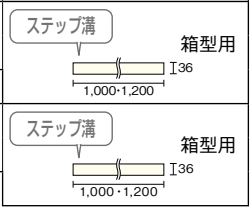
			1,200×1,200×36	SE0463-HR2-A	SE0463-HL2-A	確 ¥163,200		
	箱型用	3段（3枚セット）	1,000×1,000×36	SE0424-HR3-A	SE0424-HL3-A	確 ¥102,200	2面	
			1,200×1,200×36	SE0464-HR3-A	SE0464-HL3-A	確 ¥173,300		

バリアフリー推奨タイプ 4段廻り踏板 2段（2枚セット）

部材	仕様		長さ×幅×厚さ(mm)	品番 右廻り	品番 左廻り	価格／セット 無塗装	化粧面	断面図(mm)（部分は化粧面）
廻り踏板	箱型用	A	1,000×1,000×36	SE0440-AHR-A	SE0440-AHL-A	確 ¥111,000	2面	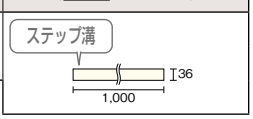
		B	1,000×1,000×36	SE0440-BHR-A	SE0440-BHL-A	確 ¥111,000		

Option 別売品

ラクラク階段くさび

プラスチック製なので従来の木製くさびに比べて、耐久性が高く、施工もカンタンです。
●左右兼用タイプ　●長さ150mm　●くさび角度4度

品番	価格／箱	発注単位
ZY2011	￥ 4,100	1箱(30本入)

Information

⚠注意 木の特性についてご理解ください。 詳しくは ▶P.226

●側板（廻り側板を除く）、ささら桁には全て木口用単板を入れています。
●廻り踏板3段カット木取りは設計施工資料をご参照ください。

見積書・プレゼンボード作成 ラクラクWEB見積 検索 ▶P.7

●表示価格は税抜き価格です。●表示価格には工事費は含まれておりません。
●印刷のため実物と多少、色・柄が異なることがあります。面材サンプルなどでお確かめください。

●バリアフリー推奨タイプ　4段廻り踏板

AとBのタイプをそれぞれ1つずつご発注ください。

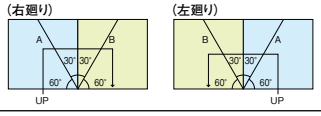

《集成タモについて》
海外でタモを「保護指定樹種」に指定する動きがあり、今後の見通しが立たない状況の為、在庫確認商品とさせて頂きます。納期については弊社営業所へお問い合わせください。

部材	仕様	長さ×幅×厚さ(mm)	品番	価格／セット 無塗装	化粧面	断面図(mm)（部分は化粧面）
踊り場	露出用	1,000×1,000×36	SF0421-6H-A	確 ￥ 77,400	6面	ステップ溝 露出用 36 1,000・1,200
		1,200×1,200×36	SF0423-6H-A	確 ￥126,900		
	箱型用	※ 2,000×1,000×36	SF0422-A	確 ￥154,700	2面	箱型用 36 1,000

※ 踊り場の2,000×1,000×30/36にはステップ溝は施していません。

部材	仕様	長さ×幅×厚さ(mm)	品番	価格／セット 無塗装	化粧面	断面図(mm)（部分は化粧面）
蹴込板		900× 225× 5.5	SD0431-A	確 ￥ 2,400	1面	225 5.5
		1,200× 225× 5.5	SD0432-A	確 ￥ 3,000		
		1,500× 225× 5.5	SD0433-A	確 ￥ 4,000		
		1,800× 225× 5.5	SD0434-A	確 ￥ 6,100		

部材	仕様	長さ×幅×厚さ(mm)	品番	価格／セット 無塗装	化粧面	断面図(mm)（部分は化粧面）
巾木		1,000× 110×15	SH0411-A	確 ￥ 3,500	2面	110 15
		2,000× 110×15	SH0412-A	確 ￥ 6,800		

部材	仕様	長さ×幅×厚さ(mm)	品番	価格／セット 無塗装	化粧面	断面図(mm)（部分は化粧面）
上段框	箱型用	900× 110×36	SG0420-2H-A	確 ￥ 7,600	2面	ステップ溝 36 110
		1,200× 110×36	SG0422-2H-A	確 ￥ 10,000		

部材	仕様	長さ×幅×厚さ(mm)	品番	価格／セット 無塗装	化粧面	断面図(mm)（部分は化粧面）
笠木		3,900× 155×24	KS04455-A	確 ￥ 32,100	3面	笠木 ▶P.243 C1 24 155・165・180
		3,900× 165×24	KS04465-A	確 ￥ 36,300		
		3,900× 180×24	KS04480-A	確 ￥ 38,700		

■プレカット階段の納期目安

※発注日の17：00までに受付完了したもの

階段部材がすべてレギュラー品の場合

階段部材に受□の製品が含まれる場合　例）受7 +3日　受10 +3日

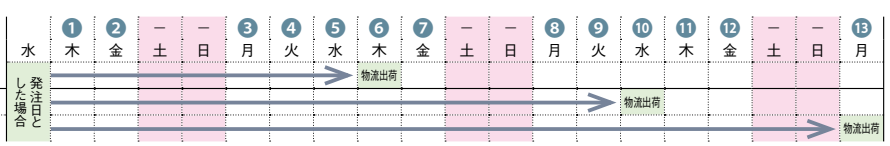

プレカット階段の納期について

プレカット階段は受注生産品となります。受注後に生産拠点（広島県）の物流を出荷するまでの日数を表記しております。
現場までは更に数日の輸送期間を見てください。（地域によっては最寄りの物流を出荷するまでにプラス1日もしくは、2日かかります。）

※ただし、受注状況が込み合うと納期が遅れることがあります。

受注生産品のマークについて

受□のマークが付いている商品は受注生産品となります。マーク内の数字は受注後に生産拠点の最寄りの物流を出荷するまでの日数です。現場までは更に数日の輸送期間を見てください。受□マークの無い品番については基本在庫商品ですが、欠品時は受3となります。詳細についてはP.6をご覧ください。

集成桧（一本芯）

カラー記号選択　品番の□にカラー記号をお入れください。
A 無塗装　B クリア塗装

F☆☆☆☆　4VOC基準適合（木質建材）　低VOC

特注対応 ▶P.227　プレカット加工について ▶P.246　発注書 ▶P.351　設計施工資料 ▶P.390

※箱型用部材は表裏があります。

部材	仕様	長さ×幅×厚さ（mm）	品番	価格／枚 無塗装	価格／枚 塗装	化粧面	断面図（mm）（太線部分と■部分は化粧面）
側板	箱型用	2,000×240×30	SA2530-□	￥21,700	受10 ￥26,300	2面	240 / 30
		3,300×240×30	SA2532-□	￥35,000	受10 ￥41,700		
		4,050×240×30	SA2535-□	￥44,700	受10 ￥53,800		
		4,500×240×30	SA2534-□	￥48,000	受10 ￥57,500		

部材	仕様	長さ×幅×厚さ（mm）	品番	価格／枚 無塗装	価格／枚 塗装	化粧面	断面図（mm）（太線部分と■部分は化粧面）
廻り側板	箱型用	2,400×360×30	SA2539-□	￥43,400	受10 ￥52,100	2面	360 / 30

部材	仕様	長さ×幅×厚さ（mm）	品番	価格／枚 無塗装	価格／枚 塗装	化粧面	断面図（mm）（太線部分と■部分は化粧面）
踏板	箱型用	900×240×36	SC2522-2H-□	￥9,300	受10 ￥11,300	2面	ステップ溝 箱型用 ※1 36 240・270
		1,000×240×36	SC2523-2H-□	￥10,300	受10 ￥12,400		
		900×270×36	SC2562-2H-□	￥10,800	受10 ￥12,900		
		1,000×270×36	SC2563-2H-□	￥12,400	受10 ￥15,000		

部材	仕様	段数	長さ×幅×厚さ（mm）	品番 右廻り	品番 左廻り	価格／セット 無塗装	価格／セット 塗装	化粧面	断面図（mm）（太線部分と■部分は化粧面）
廻り踏板	箱型用	2段（2枚セット）	1,030×1,030×36	SE2524-HR2-□	SE2524-HL2-□	￥62,200	受10 ￥74,700	2面	ステップ溝 箱型用 ※1 36 1,000
		3段（3枚セット）	1,030×1,030×36	SE2522-HR3-□	SE2522-HL3-□	￥66,400	受10 ￥79,700		

部材	仕様	長さ×幅×厚さ（mm）	品番	価格／枚 無塗装	価格／枚 塗装	化粧面	断面図（mm）（太線部分と■部分は化粧面）
踊り場	箱型用	1,000×1,000×36	SF2521-2H-□	￥57,200	受10 ￥68,900	2面	ステップ溝 ※1 36 1,000

部材	仕様	長さ×幅×厚さ（mm）	品番	価格／枚 無塗装	価格／枚 塗装	化粧面	断面図（mm）（太線部分と■部分は化粧面）
蹴込板		900×225×12	SD2541-□	受10 ￥2,500	受10 ￥3,000	1面	225 / 12
		1,200×225×12	SD2542-□	受10 ￥3,200	受10 ￥3,800		
		1,500×225×12	SD2543-□	受10 ￥3,600	受10 ￥4,300		

部材	仕様	長さ×幅×厚さ（mm）	品番	価格／枚 無塗装	価格／枚 塗装	化粧面	断面図（mm）（太線部分と■部分は化粧面）
巾木	箱型用	1,000×110×15	SH2511-□	￥2,200	受10 ￥2,800	2面	110 / 15

部材	仕様	長さ×幅×厚さ（mm）	品番	価格／枚 無塗装	価格／枚 塗装	化粧面	断面図（mm）（太線部分と■部分は化粧面）
上段框	箱型用	900×110×36	SG2520-2H-□	￥4,600	受10 ￥5,600	2面	ステップ溝 ※1 36 110

部材	仕様	長さ×幅×厚さ（mm）	品番	価格／枚 無塗装	価格／枚 塗装	化粧面	断面図（mm）（太線部分と■部分は化粧面）
笠木		3,900×155×24	KS25455-□	￥22,600	受10 ￥25,200	3面	笠木 ▶P.243 C1 ※2 24 155・165・180
		3,900×165×24	KS25465-□	￥24,700	受10 ￥27,800		
		3,900×180×24	KS25480-□	￥26,300	受10 ￥29,900		

※1　見返し50mm塗装しています。裏面の塗装は仕上げ塗装ではありません。
※2　見返し20mm塗装しています。裏面の塗装は仕上げ塗装ではありません。

⚠ 注意
集成階段《集成桧》《集成杉（節有り）》は全て箱型用です。（特注含む）
裏面等には節・欠点が入ります。

Option　別売品

ラクラク階段くさび

プラスチック製なので従来の木製くさびに比べて、耐久性が高く、施工もカンタンです。
●左右兼用タイプ　●長さ150mm　●くさび角度4度

品番	価格／箱	発注単位
ZY2011	￥4,100	1箱（30本入）

●表示価格は税抜き価格です。●表示価格には工事費は含まれておりません。
●印刷のため実物と多少、色・柄が異なることがあります。面材サンプルなどでお確かめください。

集成杉（節有り）（一本芯）

カラー記号選択　品番の□にカラー記号をお入れください。

A 無塗装

B クリア塗装

F☆☆☆☆　4VOC基準適合（木質建材）　低VOC

特注対応 ▶P.227　プレカット加工について ▶P.246　発注書 ▶P.351　設計施工資料 ▶P.390

※箱型用部材は表裏があります。

部材	仕様	長さ×幅×厚さ（mm）	品番	価格／枚 無塗装	価格／枚 塗装	化粧面	断面図（mm）（太線部分と部分は化粧面）
側板	箱型用	2,000×240×30	SA2730-□	¥21,700	受10 ¥26,300	2面	240 / 30
		3,300×240×30	SA2732-□	¥35,000	受10 ¥41,700		
		4,050×240×30	SA2735-□	¥44,700	受10 ¥53,800		
		4,500×240×30	SA2734-□	¥48,000	受10 ¥57,500		

部材	仕様	長さ×幅×厚さ（mm）	品番	価格／枚 無塗装	価格／枚 塗装	化粧面	断面図（mm）（太線部分と部分は化粧面）
廻り側板	箱型用	2,400×360×30	SA2739-□	¥43,400	受10 ¥52,100	2面	360 / 30

部材	仕様	長さ×幅×厚さ（mm）	品番	価格／枚 無塗装	価格／枚 塗装	化粧面	断面図（mm）（太線部分と部分は化粧面）
踏板	箱型用	900×240×36	SC2722-2H-□	¥9,300	受10 ¥11,300	2面	ステップ溝 箱型用 ※1 36 240・270
		1,000×240×36	SC2723-2H-□	¥10,300	受10 ¥12,400		
		900×270×36	SC2762-2H-□	¥10,800	受10 ¥12,900		
		1,000×270×36	SC2763-2H-□	¥12,400	受10 ¥15,000		

部材	仕様	段数	長さ×幅×厚さ（mm）	品番 右廻り	品番 左廻り	価格／セット 無塗装	価格／セット 塗装	化粧面	断面図（mm）（太線部分と部分は化粧面）
廻り踏板	箱型用	2段（2枚セット）	1,030×1,030×36	SE2724-HR2-□	SE2724-HL2-□	¥62,200	受10 ¥74,700	2面	ステップ溝 箱型用 ※1 36 1,000
		3段（3枚セット）	1,030×1,030×36	SE2722-HR3-□	SE2722-HL3-□	¥66,400	受10 ¥79,700		

部材	仕様	長さ×幅×厚さ（mm）	品番	価格／枚 無塗装	価格／枚 塗装	化粧面	断面図（mm）（太線部分と部分は化粧面）
踊り場	箱型用	1,000×1,000×36	SF2721-2H-□	¥57,200	受10 ¥68,900	2面	ステップ溝 ※1 36 1,000

部材	仕様	長さ×幅×厚さ（mm）	品番	価格／枚 無塗装	価格／枚 塗装	化粧面	断面図（mm）（太線部分と部分は化粧面）
蹴込板		900×225×12	SD2741-□	受10 ¥2,500	受10 ¥3,000	1面	225 / 12
		1,200×225×12	SD2742-□	受10 ¥3,200	受10 ¥3,800		
		1,500×225×12	SD2743-□	受10 ¥3,600	受10 ¥4,300		

部材	仕様	長さ×幅×厚さ（mm）	品番	価格／枚 無塗装	価格／枚 塗装	化粧面	断面図（mm）（太線部分と部分は化粧面）
巾木	箱型用	1,000×110×15	SH2711-□	¥2,200	受10 ¥2,800	2面	110 / 15

部材	仕様	長さ×幅×厚さ（mm）	品番	価格／枚 無塗装	価格／枚 塗装	化粧面	断面図（mm）（太線部分と部分は化粧面）
上段框	箱型用	900×110×36	SG2720-2H-□	¥4,600	受10 ¥5,600	2面	ステップ溝 ※1 36 110

部材	仕様	長さ×幅×厚さ（mm）	品番	価格／枚 無塗装	価格／枚 塗装	化粧面	断面図（mm）（太線部分と部分は化粧面）
笠木		3,900×155×24	KS27455-□	¥22,600	受10 ¥25,200	3面	笠木 ▶P.243 C1 ※2 24 155・165・180
		3,900×165×24	KS27465-□	¥24,700	受10 ¥27,800		
		3,900×180×24	KS27480-□	¥26,300	受10 ¥29,900		

※1　見返し50mm塗装しています。裏面の塗装は仕上げ塗装ではありません。　※2　見返し20mm塗装しています。裏面の塗装は仕上げ塗装ではありません。

■プレカット階段の納期目安

※発注日の17：00までに受付完了したもの

階段部材がすべてレギュラー品の場合

階段部材に受□の製品が含まれる場合　例）受7 +3日　受10 +3日

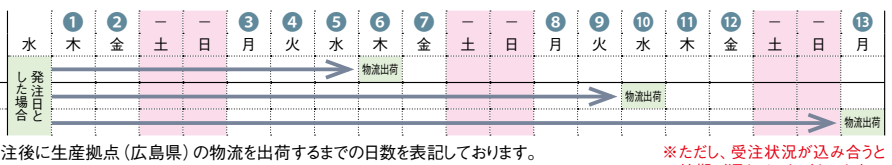

プレカット階段の納期について　プレカット階段は受注生産品となります。受注後に生産拠点（広島県）の物流を出荷するまでの日数を表記しております。現場までは更に数日の輸送期間を見てください。（地域によっては最寄りの物流を出荷するまでにプラス1日もしくは、2日かかります。）

※ただし、受注状況が込み合うと納期が遅れることがあります。

受注生産品のマークについて　受□のマークが付いている商品は受注生産品となります。マーク内の数字は受注後に生産拠点の最寄りの物流を出荷するまでの日数です。現場までは更に数日の輸送期間を見てください。受□マークの無い品番については基本在庫商品ですが、欠品時は受3となります。詳細についてはP.6をご覧ください。

笠木（突板貼）

F☆☆☆☆ | 4VOC基準適合（木質建材） | 低VOC

ハードメープル/ウォールナット/ブラックチェリー/チーク

	長さ×幅×厚さ（mm）	品番	価格／枚 無塗装	価格／枚 クリア塗装	発注単位
ハードメープル	3,900×138×24	KW02438-B	—	受10 ￥ 21,500	1
	3,900×155×24	KW02455-B	—	受10 ￥ 23,000	1
	3,900×165×24	KW02465-B	—	受10 ￥ 25,200	1
	3,900×180×24	KW02480-B	—	受10 ￥ 28,100	1
ウォールナット	3,900×138×24	KW07438-B	—	受10 ￥ 21,500	1
	3,900×155×24	KW07455-B	—	受10 ￥ 23,000	1
	3,900×165×24	KW07465-B	—	受10 ￥ 25,200	1
	3,900×180×24	KW07480-B	—	受10 ￥ 28,100	1
ブラックチェリー	3,900×138×24	KW23438-B	—	受10 ￥ 21,500	1
	3,900×155×24	KW23455-B	—	受10 ￥ 23,000	1
	3,900×165×24	KW23465-B	—	受10 ￥ 25,200	1
	3,900×180×24	KW23480-B	—	受10 ￥ 28,100	1
チーク	3,900×138×24	KW08438-B	—	受10 ￥ 24,700	1
	3,900×155×24	KW08455-B	—	受10 ￥ 26,800	1
	3,900×165×24	KW08465-B	—	受10 ￥ 28,900	1
	3,900×180×24	KW08480-B	—	受10 ￥ 32,600	1

断面図（mm）

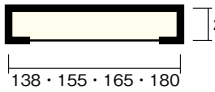

※見返しについて
見返しは突板貼りになります。
（見返し部分は20mm）

オーク

断面図（mm）

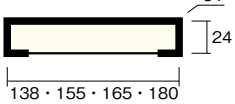

※見返しについて
見返しは突板貼りになります。
（見返し部分は20mm）

長さ×幅×厚さ（mm）	品番	価格／枚 無塗装	価格／枚 ライトクリア色	発注単位
2,900×138×24	KW12338-W-□	￥ 14,000	￥ 15,500	1
3,900×138×24	KW12438-W-□	￥ 16,700	￥ 18,500	1
2,900×155×24	KW12355-W-□	￥ 15,500	￥ 17,000	1
3,900×155×24	KW12455-W-□	￥ 17,600	￥ 20,000	1
2,900×165×24	KW12365-W-□	￥ 16,800	￥ 18,600	1
3,900×165×24	KW12465-W-□	￥ 19,400	￥ 21,700	1
2,900×180×24	KW12380-W-□	￥ 19,000	￥ 21,000	1
3,900×180×24	KW12480-W-□	￥ 22,100	￥ 24,500	1

対応カラー記号選択　品番の□にカラー記号をお入れください。

A 無塗装　LC ライトクリア色

チェルード

断面図（mm）

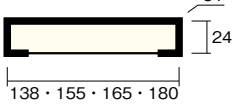

※見返しについて
見返しは突板貼りになります。
（見返し部分は20mm）

長さ×幅×厚さ（mm）	品番	価格／枚 無塗装	価格／枚 カラー塗装	発注単位
2,900×138×24	KW03338-W-□	—	￥ 12,900	1
3,900×138×24	KW03438-W-□	—	￥ 15,300	1
2,900×155×24	KW03355-W-□	—	￥ 14,100	1
3,900×155×24	KW03455-W-□	—	￥ 16,500	1
2,900×165×24	KW03365-W-□	—	￥ 15,400	1
3,900×165×24	KW03465-W-□	—	￥ 18,000	1
2,900×180×24	KW03380-W-□	—	￥ 17,400	1
3,900×180×24	KW03480-W-□	—	￥ 20,300	1

対応カラー記号選択　品番の□にカラー記号をお入れください。

WH ホワイト色　NP ナチュラルピンク色　LB ライトブラウン色　DK ダークブラウン色　DE ディープブラウン色
PL ペール色　CP センターピンク色　Q グランチーク®　W グランナット®

見積書・プレゼンボード作成　ラクラクWEB見積　検索　▶P.7

●確は在庫確認商品です。●表示価格は税抜き価格です。●表示価格には工事費は含まれておりません。
●印刷のため実物と多少、色・柄が異なることがあります。面材サンプルなどでお確かめください。

こがね桜（樹種:タウンサエット）

こがね桜/クリア塗装

断面図（mm）

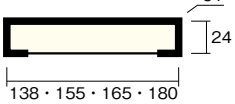

※見返しについて
見返しは突板貼りになります。
（見返し部分は20mm）

長さ×幅×厚さ（mm）	品番	価格／枚		発注単位
		無塗装	クリア塗装	
2,900×138×24	KW14338-W-□	¥ 12,200	¥ 13,500	1
3,900×138×24	KW14438-W-□	¥ 14,500	¥ 16,100	1
2,900×155×24	KW14355-W-□	¥ 13,500	¥ 14,800	1
3,900×155×24	KW14455-W-□	¥ 15,300	¥ 17,300	1
2,900×165×24	KW14365-W-□	¥ 14,600	¥ 16,200	1
3,900×165×24	KW14465-W-□	¥ 16,900	¥ 18,900	1
2,900×180×24	KW14380-W-□	¥ 16,500	¥ 18,300	1
3,900×180×24	KW14480-W-□	¥ 19,200	¥ 21,300	1

対応カラー記号選択　品番の□にカラー記号をお入れください。

A 無塗装　B クリア塗装

銘木欅

銘木欅

断面図（mm）

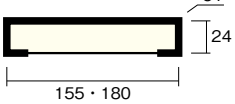

※見返しについて
見返しは突板貼りになります。
（見返し部分は20mm）

長さ×幅×厚さ（mm）	品番	価格／枚		発注単位
		無塗装	クリア塗装	
2,900×155×24	KW09355-B	—	確 ¥ 25,900	1
3,900×155×24	KW09455-B	—	確 ¥ 30,800	1
2,900×180×24	KW09380-B	—	確 ¥ 31,200	1
3,900×180×24	KW09480-B	—	確 ¥ 37,100	1

笠木役物

留め立ち上げ用役物

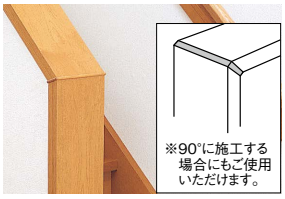

対応笠木幅	品番	価格／個	発注単位
138mm	KU7738A-□	¥ 3,600	1
155mm	KU7755A-□	¥ 4,000	1
165mm	KU7765A-□	¥ 4,400	1
180mm	KU7780A-□	¥ 4,900	1

寸法図（mm）

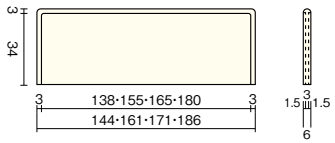

薄型コーナー用役物

対応笠木幅	品番	価格／個	発注単位
138mm	KU7738C-□	¥ 4,200	1
155mm	KU7755C-□	¥ 4,600	1
165mm	KU7765C-□	¥ 4,900	1
180mm	KU7780C-□	¥ 5,500	1

寸法図（mm）

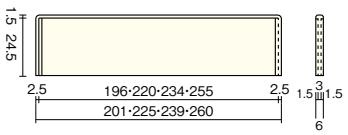

薄型スタート・エンド用役物

対応笠木幅	品番	価格／個	発注単位
138mm	KU7738D-□	¥ 4,200	1
155mm	KU7755D-□	¥ 4,600	1
165mm	KU7765D-□	¥ 4,900	1
180mm	KU7780D-□	¥ 5,500	1

寸法図（mm）



カラー記号選択　品番の□にカラー記号をお入れください。

WH ホワイト色　LC ライトクリア色　NP ナチュラルピンク色　LB ライトブラウン色　DK ダークブラウン色　DE ディープブラウン色　PL ペール色　CP センターピンク色

Q グランチーク®　W グランナット®

・笠木役物に無塗装品はご用意しておりません。
・下記笠木については笠木役物はご用意しておりません。
・ハードメープル／・ウォールナット／・ブラックチェリー／・チーク／・こがね桜（樹種:タウンサエット）／・銘木欅

受注生産品のマークについて　受□のマークが付いている商品は受注生産品となります。マーク内の数字は受注後に生産拠点の最寄りの物流を出荷するまでの日数です。現場までは更に数日の輸送期間を見てください。受□マークの無い品番については基本在庫商品ですが、欠品時は受3となります。詳細についてはP.6をご覧ください。

笠木（集成材）

F☆☆☆☆　4VOC基準適合（木質建材）　低VOC

集成ピノアース・集成ニュージーパイン カラーセレクション対応

集成ピノアース/ナチュラル色

断面図（mm）

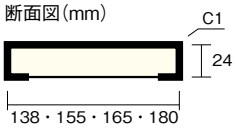

※見返しについて
見返し20mm塗装しています。裏面の塗装は仕上げ塗装ではありません。

対応カラー記号選択　品番の□にカラー記号をお入れください。

A	NL	HB	DE	WH
無塗装	ナチュラル色	ハニーブラウン色	ディープブラウン色	ホワイト色

MB	PL	UH
ミディアムブラウン色	ペール色	自然塗料クリア色

集成ピノアース（一本芯）/ナチュラル色

※浮造り加工は施されておりません。

●一本芯平面図（mm）

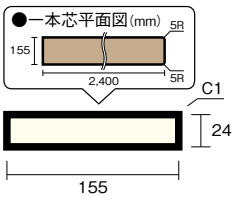

※裏面の塗装は仕上げ塗装ではありません。

長さ×幅×厚さ（mm）	品番	価格／枚 無塗装	価格／枚 塗装	発注単位
2,900×138×24	KS33338-□	受5 ￥ 11,000	受5 ￥ 13,100	1
3,900×138×24	KS33438-□	受5 ￥ 16,300	受5 ￥ 18,900	1
2,900×155×24	KS33355-□	￥ 12,100	￥ 14,200	1
3,900×155×24	KS33455-□	￥ 17,300	￥ 20,000	1
2,900×165×24	KS33365-□	受5 ￥ 13,700	受5 ￥ 15,800	1
3,900×165×24	KS33465-□	受5 ￥ 20,000	受5 ￥ 23,100	1
2,900×180×24	KS33380-□	￥ 14,700	￥ 16,800	1
3,900×180×24	KS33480-□	￥ 21,000	￥ 24,200	1
一本芯 ※1 2,400×155×24	KS2304F-□	￥ 12,800	￥ 15,000	1

※1 ホワイト色・ハニーブラウン色は 受5 、ディープブラウン色・自然塗料クリア色は 受7 になります。

集成チェルード

集成チェルード/グランナット®

断面図（mm）

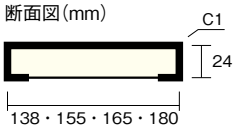

※見返しについて
見返し20mm塗装しています。裏面の塗装は仕上げ塗装ではありません。

対応カラー記号選択　品番の□にカラー記号をお入れください。

A	B	Q	W
無塗装	クリア塗装	グランチーク®	グランナット®

長さ×幅×厚さ（mm）	品番	価格／枚 無塗装	価格／枚 塗装	発注単位
3,900×138×24	KS36438-□	受5 ￥ 16,300	受5 ￥ 18,900	1
3,900×155×24	KS36455-□	￥ 17,300	※2 ￥ 20,000	1
3,900×165×24	KS36465-□	受5 ￥ 20,000	受5 ￥ 23,100	1
3,900×180×24	KS36480-□	￥ 21,000	※2 ￥ 24,200	1

※2 グランナット（□＝W）は 受5 になります。

集成オーク

集成オーク/クリア塗装

断面図（mm）

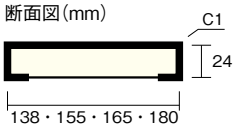

※見返しについて
見返し20mm塗装しています。裏面の塗装は仕上げ塗装ではありません。

対応カラー記号選択　品番の□にカラー記号をお入れください。

A	B	BN	DO
無塗装	クリア塗装	ブラウン色	ダーク色

長さ×幅×厚さ（mm）	品番	価格／枚 無塗装	価格／枚 塗装	発注単位
3,900×138×24	KS31438-□	受5 ￥ 24,900	受5 ￥ 29,000	1
3,900×155×24	KS31455-□	￥ 26,100	￥ 30,300	1
3,900×165×24	KS31465-□	受5 ￥ 30,300	受5 ￥ 35,100	1
3,900×180×24	KS31480-□	￥ 31,500	￥ 36,300	1

見積書・プレゼンボード作成　ラクラクWEB見積　検索　▶P.7

●確は在庫確認商品です。●表示価格は税抜き価格です。●表示価格には工事費は含まれておりません。
●印刷のため実物と多少、色・柄が異なることがあります。面材サンプルなどでお確かめください。

集成タモ/集成桧/集成杉(節有り)

集成タモ　集成桧/クリア塗装

集成杉(節有り)/クリア塗装

断面図(mm)

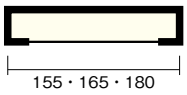

※見返しについて
見返し20mm塗装しています。裏面の塗装は仕上げ塗装ではありません。

対応カラー記号選択　品番の□にカラー記号をお入れください。

集成桧
A 無塗装　B クリア塗装

集成杉(節有り)
A 無塗装　B クリア塗装

	長さ×幅×厚さ(mm)	品番	価格／枚 無塗装	価格／枚 塗装	発注単位
集成タモ	3,900×155×24	KS04455-A	確 ￥ 32,100	—	1
	3,900×165×24	KS04465-A	確 ￥ 36,300	—	1
	3,900×180×24	KS04480-A	確 ￥ 38,700	—	1

	長さ×幅×厚さ(mm)	品番	価格／枚 無塗装	価格／枚 塗装	発注単位
集成桧	3,900×155×24	KS25455-□	￥ 22,600	受10 ￥ 25,200	1
	3,900×165×24	KS25465-□	￥ 24,700	受10 ￥ 27,800	1
	3,900×180×24	KS25480-□	￥ 26,300	受10 ￥ 29,900	1

	長さ×幅×厚さ(mm)	品番	価格／枚 無塗装	価格／枚 塗装	発注単位
集成杉(節有り)	3,900×155×24	KS27455-□	￥ 22,600	受10 ￥ 25,200	1
	3,900×165×24	KS27465-□	￥ 24,700	受10 ￥ 27,800	1
	3,900×180×24	KS27480-□	￥ 26,300	受10 ￥ 29,900	1

笠木役物

留め立ち上げ用役物

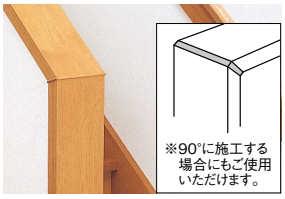

対応笠木幅	品番	価格／個	発注単位
138mm	KU7738A-□	￥ 3,600	1
155mm	KU7755A-□	￥ 4,000	1
165mm	KU7765A-□	￥ 4,400	1
180mm	KU7780A-□	￥ 4,900	1

寸法図(mm)

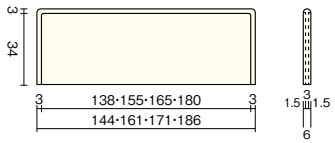

薄型コーナー用役物

対応笠木幅	品番	価格／個	発注単位
138mm	KU7738C-□	￥ 4,200	1
155mm	KU7755C-□	￥ 4,600	1
165mm	KU7765C-□	￥ 4,900	1
180mm	KU7780C-□	￥ 5,500	1

寸法図(mm)



薄型スタート・エンド用役物

対応笠木幅	品番	価格／個	発注単位
138mm	KU7738D-□	￥ 4,200	1
155mm	KU7755D-□	￥ 4,600	1
165mm	KU7765D-□	￥ 4,900	1
180mm	KU7780D-□	￥ 5,500	1

寸法図(mm)



カラー記号選択　品番の□にカラー記号をお入れください。

NL ナチュラル色　HB ハニーブラウン色　WH ホワイト色　MB ミディアムブラウン色　PL ペール色　DE ディープブラウン色　UH 受10 自然塗料クリア色　Q グランチーク®　W グランナット®

・笠木役物に無塗装品はご用意しておりません。
・下記笠木については笠木役物はご用意しておりません。
　・チェルード クリア塗装／・オーク／・集成桧／・集成杉(節有り)

受注生産品のマークについて　受□のマークが付いている商品は受注生産品となります。マーク内の数字は受注後に生産拠点の最寄りの物流を出荷するまでの日数です。現場までは更に数日の輸送期間を見てください。受□マークの無い品番については基本在庫商品ですが、欠品時は受3となります。詳細についてはP.6をご覧ください。

笠木（シート貼り）

F☆☆☆☆ | 4VOC基準適合（木質建材） | 低VOC

ソフトアート（シート貼り）

ソフトアート（シート貼り）/
ダークブラウン色（ウォールナット柄）

断面図（mm）

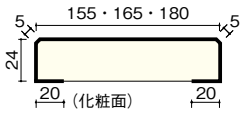

長さ×幅×厚さ（mm）	品番	価格／枚	発注単位
3,900×138×24	KW1841-□	¥ 19,800（¥ 9,900/枚）	1（2入）
	KW1851-□	¥ 12,100	1
3,900×155×24	KW1843-□	¥ 24,600（¥ 12,300/枚）	1（2入）
	KW1853-□	¥ 14,700	1
3,900×180×24	KW1844-□	¥ 29,400（¥ 14,700/枚）	1（2入）
	KW1854-□	¥ 17,600	1

対応カラー記号選択

品番の□にカラー記号をお入れください。

- WH　ホワイト色（メープル柄）
- NP　ナチュラルピンク色（シカモア柄）
- LC　ライトクリア色（オーク柄）
- DK　ダークブラウン色（ウォールナット柄）
- DE　ディープブラウン色（ウェンゲ柄）
- PL　ペール色（メープル柄）
- CP　センターピンク色（メープル柄）
- LB　ライトブラウン色（ブラックチェリー柄）

笠木役物【ソフトアート（シート貼り）対応】

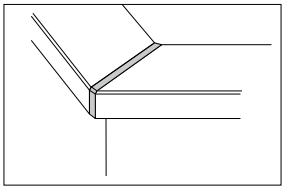

水平コーナー部材

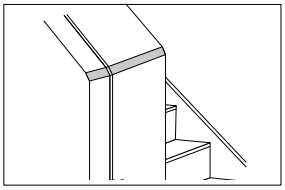

勾配用コーナー部材

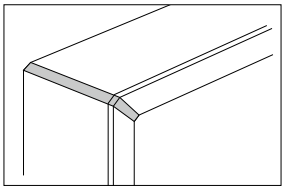

垂直用コーナー部材

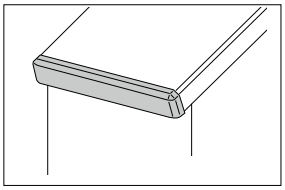

エンドキャップ

断面形状	対応笠木幅	品番	価格／個
水平コーナー部材	138mm	KUMC38-□	¥ 900
	155mm	KUMC55-□	¥ 1,100
	180mm	KUMC80-□	¥ 1,100
勾配用コーナー部材 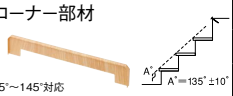 勾配角度：125°～145°対応	138mm	KUMA38-□	¥ 900
	155mm	KUMA55-□	¥ 900
	180mm	KUMA80-□	¥ 1,100
垂直用コーナー部材	138mm	KUMB38-□	¥ 900
	155mm	KUMB55-□	¥ 900
	180mm	KUMB80-□	¥ 1,100
エンドキャップ	138mm	KUMD38-□	¥ 1,100
	155mm	KUMD55-□	¥ 1,100
	180mm	KUMD80-□	¥ 1,300

カラー記号選択

品番の□にカラー記号をお入れください。

- WH　ホワイト色（メープル柄）
- NP　ナチュラルピンク色（シカモア柄）
- LC　ライトクリア色（オーク柄）
- DK　ダークブラウン色（ウォールナット柄）
- DE　ディープブラウン色（ウェンゲ柄）
- PL　ペール色（メープル柄）
- CP　センターピンク色（メープル柄）
- LB　ライトブラウン色（ブラックチェリー柄）

●表示価格は税抜き価格です。●表示価格には工事費は含まれておりません。
●印刷のため実物と多少、色・柄が異なることがあります。面材サンプルなどでお確かめください。

蹴込ボーダー

F☆☆☆☆ | 4VOC基準適合（木質建材） | 低VOC

蹴込ボーダー



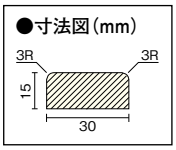

長さ×幅×厚さ（mm）	品 番	価格／箱 無塗装	価格／箱 塗装	発注単位
250×30×15	KB7754-□	¥ 2,700（¥ 540／本）	¥ 3,800（¥ 760／本）	1（5本入）

カラー記号選択　品番の□にカラー記号をお入れください。

A 無塗装	NL ナチュラル色	HB ハニーブラウン色	WH ホワイト色	MB ミディアムブラウン色	UH 自然塗料クリア色
B クリア塗装	NP ナチュラルピンク色	LB ライトブラウン色	DK ダークブラウン色	DE ディープブラウン色	PL ペール色
CP センターピンク色	Q グランチーク®	W グランナット®	DO ダーク色	BN ブラウン色	

●LVオークのライトクリア色（□=LC）はクリア塗装（□=B）を推奨しています。

階段カラー		蹴込ボーダー
LVオーク	LC ライトクリア色	B クリア塗装

カラー	基材
A 無塗装	ニュージーパイン®
NL ナチュラル色	
HB ハニーブラウン色	
WH ホワイト色	
MB ミディアムブラウン色	
UH 自然塗料クリア色	
NP ナチュラルピンク色	
LB ライトブラウン色	
PL ペール色	

カラー	基材
DK ダークブラウン色	タウンサエット
DE ディープブラウン色	
CP センターピンク色	
Q グランチーク®	
W グランナット®	

カラー	基材
B クリア塗装	オーク
DO ダーク色	
BN ブラウン色	

オープン側納まり



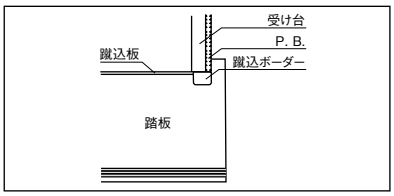

オーク無塗装 対応

長さ×幅×厚さ（mm）	品 番 オーク	価格／箱 無塗装	発注単位
250×30×15	KB3154-A	¥ 2,700（¥ 540／本）	1（5本入）

LVウォールナット／LVブラックチェリー／LVハードメープル 対応

長さ×幅×厚さ（mm）	品 番 ウォールナット	品 番 ブラックチェリー	品 番 ハードメープル	価格／箱 塗装	発注単位
250×30×15	KB0754-B	KB2354-B	KB0254-B	¥ 7,600（¥1,520／本）	1（5本入）

受注生産品のマークについて　受□のマークが付いている商品は受注生産品となります。マーク内の数字は受注後に生産拠点の最寄りの物流を出荷するまでの日数です。現場までは更に数日の輸送期間を見てください。受□マークの無い品番については基本在庫商品ですが、欠品時は受3となります。詳細については**P.6**をご覧ください。

使用階段材：LVチェルード（ダークブラウン色）

プレカットシステム

加工済み部材により、大幅な工期短縮を実現。省力化時代に対応する、ウッドワンのプレカットシステム。

■プレカット階段の納期目安

※発注日の17：00までに受付完了したもの

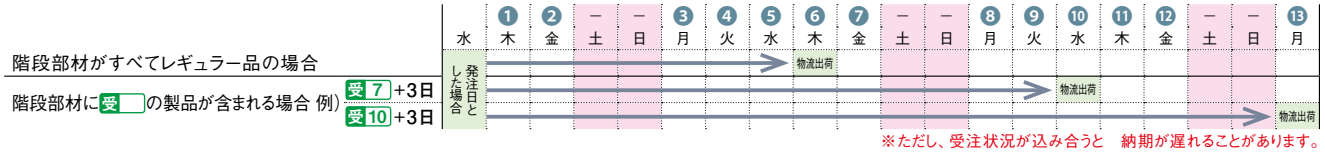

※ただし、受注状況が込み合うと　納期が遅れることがあります。

プレカット階段の納期について　プレカット階段は受注生産品となります。受注後に生産拠点（広島県）の物流を出荷するまでの日数を表記しております。現場までは更に数日の輸送期間を見てください。（地域によっては最寄りの物流を出荷するまでにプラス1日もしくは、2日かかります。）

ウッドワン ネット WOODONE NETで階段材のプレカット加工をラクラク発注!

※一部形状を除きます。

イラストを見ながら形状やサイズが確認でき、価格もすぐわかります。

● WOODONE NET 操作手順 ●

1 発注メニュー選択

見積もり画面より「ラクラク階段」を選択し、「フリープラン」を選択します。

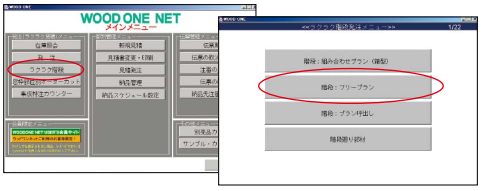

2 組み合わせプラン選択

「材種・階段タイプ・プレカットの有無」を選択します。

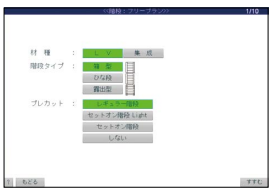

3 樹種・寸法を指定

『樹種選択』画面にて『樹種、色』を『寸法選択』画面にて「柱角、芯々、踏板幅、厚さ」を指定します。

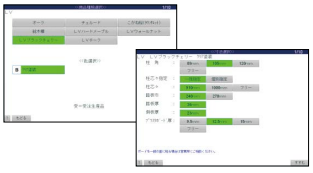

4 階段形状を指定

『形状選択』画面にて「階段の形状」を入力します。

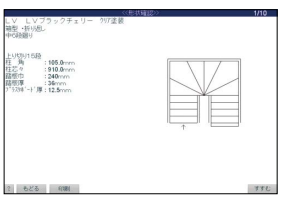

5 プレカット情報を入力

『プレカット寸法入力』画面にて「プレカット情報」を入力します。

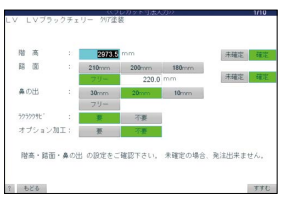

6 サイズを指定

特にサイズ指定がなければ「自動拾」のまま「すすむ」を選択します。

7 発注明細の確認

『拾い出し部材確認』画面にて明細を確認します。「行備考」を入力すれば納品時の梱包シールに表示されます。

●WOODONE NET にて発注できない場合、巻末の発注書に必要事項をご記入のうえ、最寄りの弊社営業所までFAXをお送りください。

※ご発注された階段は特注品となりますのでキャンセルはご容赦願います。また、本システムでの訂正や届け日の変更はできませんのでご注意ください。

見積書・プレゼンボード作成　ラクラクWEB見積　検索　▶P.7

プレカットシステム基本プラン

規格サイズにはイージープレカット

イージープレカットとは、踏面寸法が180mm、200mm、210mm、227.5mmの4種類に、鼻の出が10mm、20mm、30mmのいずれかを選択していただく規格タイプです。

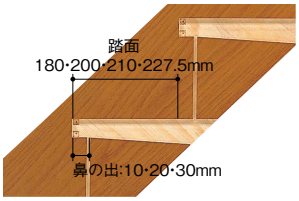

■加工条件

対応階段形状	箱型・ひな段
踏面加工寸法	180mm・200mm・210mm・227.5mm
鼻の出加工寸法	10mm・20mm・30mm

■加工費

加工位置	計算単位	加工費／1段・1ヶ所
直部分（箱型）	1段	￥ 800
廻り側板90°	1ヶ所	￥ 4,200
上段框蹴込溝加工	1段	￥ 100

※階段プレカットの情報を入力することで、丸型手すりφ35のジャストカットシステムがご提案できます。（詳しくはP.261をご覧ください。）

任意でサイズ指定オーダープレカット

オーダープレカットとは、現場のサイズに合わせ、箱型・ひな段・ミックス型・露出型などのいずれのタイプにも対応。ご希望のサイズに加工いたします。

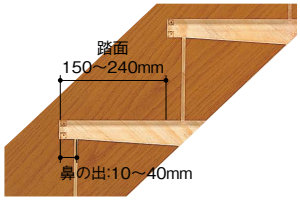

■加工条件

対応階段形状	箱型・ひな段・露出型・ミックス型	
踏面加工寸法	150mm～240mm	※イージープレカットの踏面か鼻の出が違うもの
鼻の出加工寸法	10mm～40mm	

■加工費

加工位置	計算単位	加工費／1段・1ヶ所
直部分（箱型）	1段	￥ 1,600
直部分（露出型）	1段	￥ 3,700
廻り側板90°	1ヶ所	￥ 8,400
上段框蹴込溝加工	1段	￥ 200

側板の接続がさらに簡単になるフルプレカット

側板の接続部のプレカットをカット済みにしたことで、現場では差し込むだけの簡単施工が実現しました。

※フルプレカットはWOODONE NETでは発注できません。最寄りの営業所にお問い合わせください。

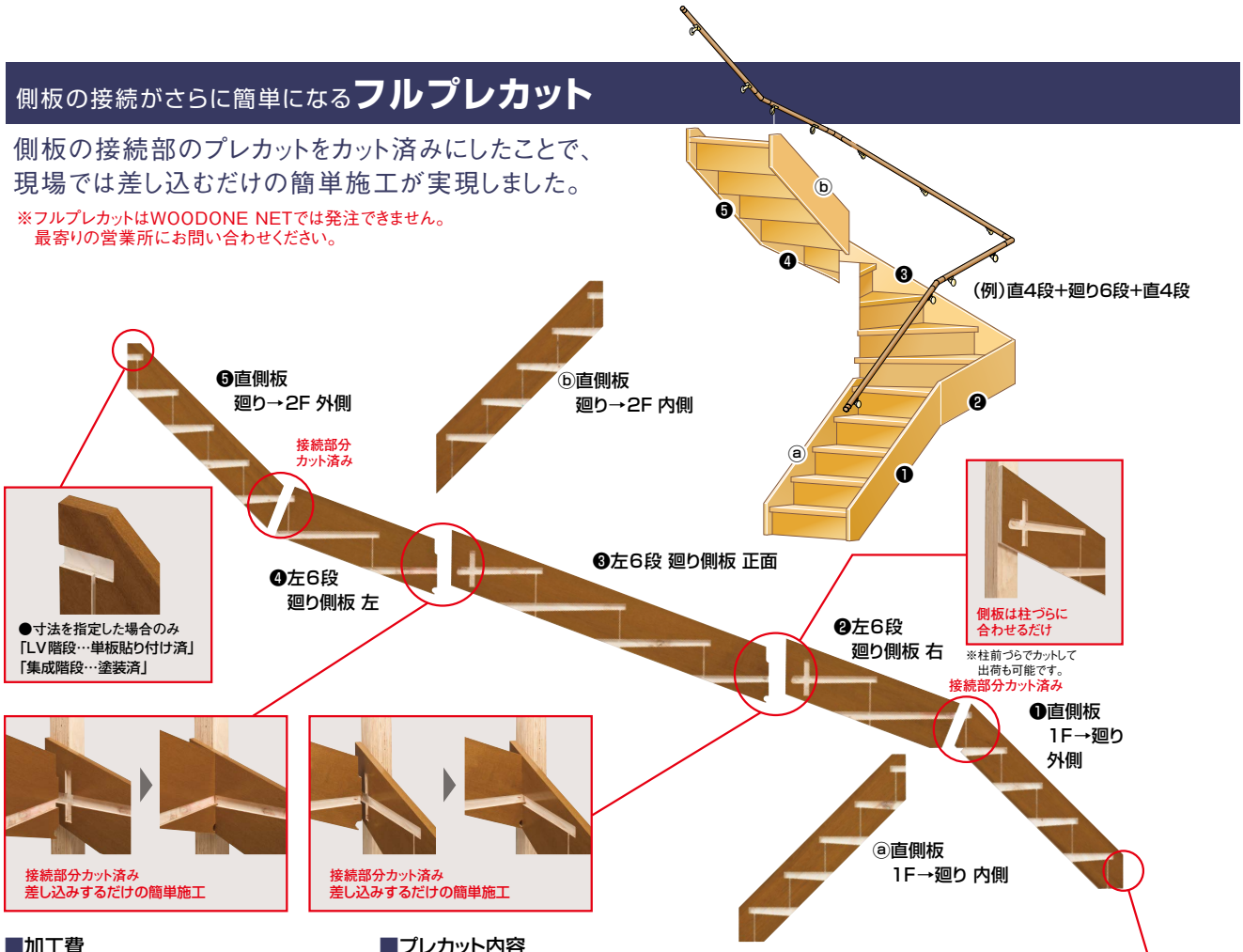

■加工費

加工位置	計算単位	加工費／1段・1ヶ所
直部分（箱型）	1段	￥ 2,200
廻り側板90°	1ヶ所	￥ 12,200

※上段框部分も直1段に含めてください。

■プレカット内容

側板	●接続加工あり
直踏板	●正寸カット
廻り踏板	●正寸カット
踊り場	●正寸カット
蹴込板（直部分）	●正寸カット
蹴込板（廻り部分）	—
上段框	●正寸カット　●フロアしゃくり

箱型階段(側板納め)

現場カット箇所

■直階段部分の加工

標準加工費	
イージープレカット	オーダープレカット
¥800/1段	¥1,600/1段

オプション加工費

標準加工に加え、追加で様々なオプション加工も承ります。各々の加工ごとに費用が必要になります。

直側板と廻り側板の接続

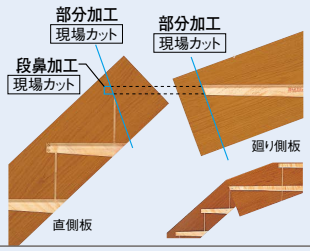

側板接続加工

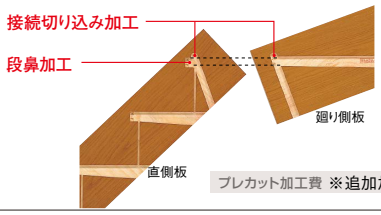

プレカット加工費 ※追加加工費かかりません

側板下端加工

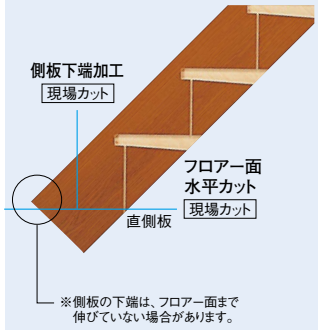

直側板下端加工

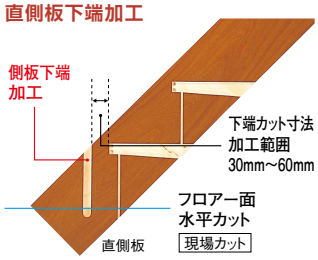

プレカット加工費 ¥1,600/枚

側板下伸ばし加工

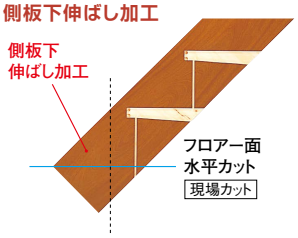

プレカット加工費 ※追加加工費かかりません

蹴込倒し※直部分のみ対応



●蹴込倒し寸法は、10mmまでとさせていただきます。

プレカット加工費 ※追加加工費かかりません

直側板上端加工

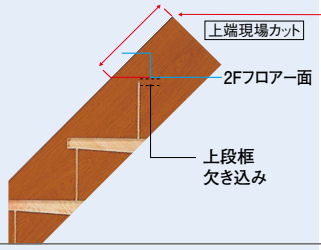

※150mm以上
(加工条件により変わります)
上端を伸ばしたい場合は
特注対応となります。

上段框+巾木加工〈上段框加工のみ〉

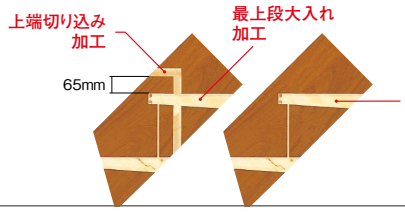

イージープレカット	オーダープレカット
¥700/1段	¥1,400/1段

踏板加工

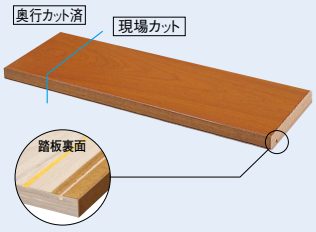

踏板正寸カット

プレカット加工費 ¥800/段

蹴込溝広幅加工

●12mm用、その他サイズに対応。

プレカット加工費 ¥800/段

※集成桧・集成杉(節有り)は蹴込板が12mmのみになります。
「蹴込溝広幅加工」の金額がプラスされます。

直部分に側板・受台を使用せずに納める場合

標準加工費	
イージープレカット	オーダープレカット
¥100/1段	¥200/1段

オプション加工費

標準加工に加え、追加で様々なオプション加工も承ります。各々の加工ごとに費用が必要になります。

踏板加工

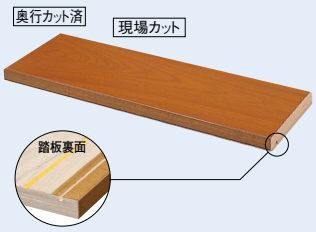

踏板正寸カット

プレカット加工費 ¥800/段

蹴込溝広幅加工

●12mm用、その他サイズに対応。

プレカット加工費 ¥800/段

※集成桧・集成杉(節有り)は蹴込板が12mmのみになります。
「蹴込溝広幅加工」の金額がプラスされます。

見積書・プレゼンボード作成 ラクラクWEB見積 検索 ▶P.7

●表示価格は税抜き価格です。●表示価格には工事費は含まれておりません。
●印刷のため実物と多少、色・柄が異なることがあります。面材サンプルなどでお確かめください。

■廻り部分の加工

標準加工費		オプション加工費
イージープレカット	オーダープレカット	標準加工に加え、追加で様々なオプション加工も承ります。各々の加工ごとに費用が必要になります。
¥4,200/90°あたり	¥8,400/90°あたり	

廻り側板と廻り側板の接続

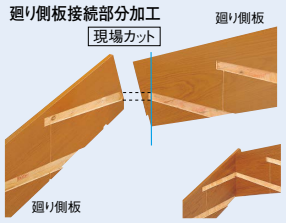

側板接続加工

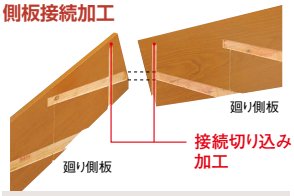

プレカット加工費 ※追加加工費かかりません

廻り側板と直側板の接続

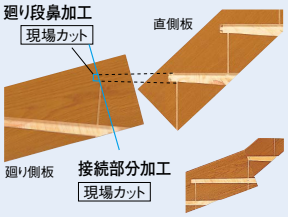

側板接続加工

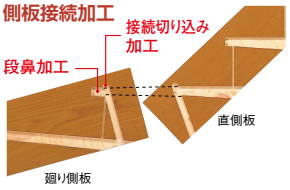

プレカット加工費 ※追加加工費かかりません

廻り踏板蹴込溝加工

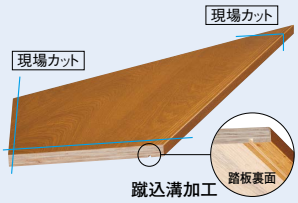

蹴込溝広幅加工

●12mm用、その他サイズに対応。

プレカット加工費 ¥800/段

廻り部分に受台を使用せず、巾木で納める場合

標準加工費		オプション加工費
イージープレカット	オーダープレカット	標準加工に加え、追加で様々なオプション加工も承ります。各々の加工ごとに費用が必要になります。
¥250/90°あたり	¥500/90°あたり	

廻り踏板蹴込溝加工

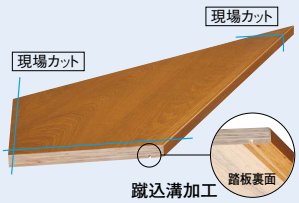

蹴込溝広幅加工

●12mm用、その他サイズに対応。

プレカット加工費 ¥800/段

箱型階段

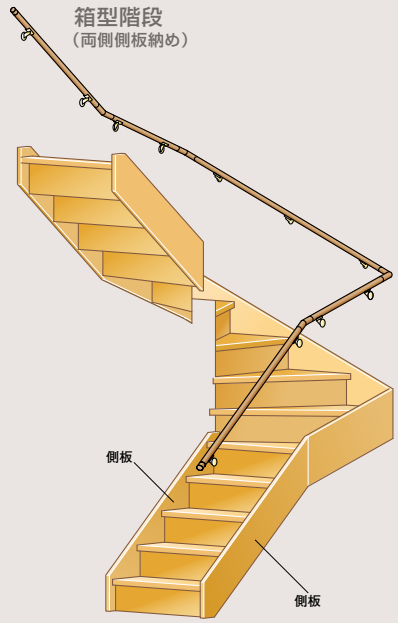

■上段框の加工

標準加工費		オプション加工費
イージープレカット	オーダープレカット	標準加工に加え、追加で様々なオプション加工も承ります。各々の加工ごとに費用が必要になります。
¥100/1段	¥200/1段	

上段框蹴込溝加工

蹴込溝広幅加工



●12mm用、その他サイズに対応。

プレカット加工費 ¥800/段

その他のオプション加工

さらに現場での施工が難しい
以下のような場合も
プレカットで対応しています。

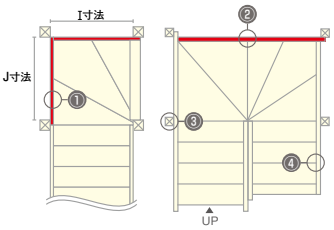

❶廻り部分の柱芯々違い時の廻り側板加工

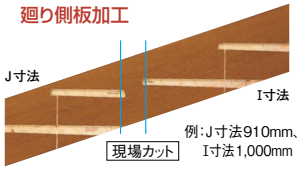

例：J寸法910mm、I寸法1,000mm

●J寸法、I寸法±100mmまで対応

※一部形状により±100mm対応のできない場合があります。

プレカット加工費 ※追加加工費かかりません

❷廻り部分2段廻り＋3段廻り等の廻り側板加工



※一部形状により対応できない場合があります。

プレカット加工費 ※追加加工費かかりません

❸踏板段鼻柱芯納め

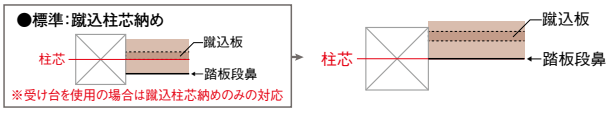

プレカット加工費 ※追加加工費かかりません

上段框しゃくり加工

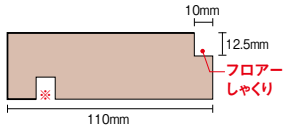

※蹴込溝のプレカットは別途加工費がかかります。

プレカット加工費 ¥1,600/枚

側板ボード溝加工

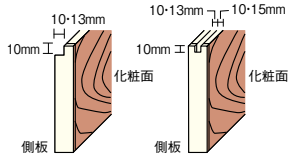

※Bタイプは側板厚30mmのみの対応になります。

プレカット加工費 ¥3,700/セット

Option 別売品

ラクラク階段くさび

プラスチック製なので従来の木製くさびに比べて、
耐久性が高く、施工もカンタンです。

●左右兼用タイプ　●長さ150mm　●くさび角度4度

品番	価格／箱	発注単位
ZY2011	¥ 4,100	1箱(30本入)

受注生産品のマークについて　受□のマークが付いている商品は受注生産品となります。マーク内の数字は受注後に生産拠点の最寄りの物流を出荷するまでの日数です。現場までは更に数日の輸送期間を見てください。受□マークの無い品番については基本在庫商品ですが、欠品時は受3となります。詳細については**P.6**をご覧ください。

箱型階段（巾木納め）

現場カット箇所

■直階段部分の加工

標準加工費		オプション加工費
イージープレカット	オーダープレカット	標準加工に加え、追加で様々なオプション加工も承ります。各々の加工ごとに費用が必要になります。
¥800/1段	¥1,600/1段	

踏板加工

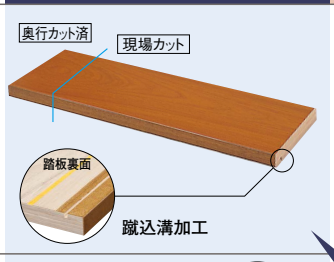

踏板正寸カット

プレカット加工費 ¥800/段

蹴込溝広幅加工

蹴込溝幅加工

●12mm用、その他サイズに対応。

プレカット加工費 ¥800/段

※集成桧・集成杉（節有り）は蹴込板が12mmのみになります。
「蹴込溝広幅加工」の金額がプラスされます。

受台加工

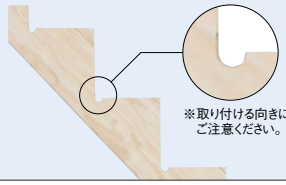

直部分に側板・受台を使用せずに納める場合

標準加工費	
イージープレカット	オーダープレカット
¥100/1段	¥200/1段

—

■廻り部分の加工

標準加工費		オプション加工費
イージープレカット	オーダープレカット	標準加工に加え、追加で様々なオプション加工も承ります。各々の加工ごとに費用が必要になります。
¥4,200/90°あたり	¥8,400/90°あたり	

廻り踏板蹴込溝加工

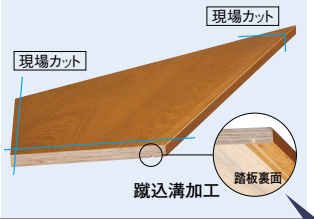

蹴込溝広幅加工

●12mm用、その他サイズに対応。

プレカット加工費 ¥800/段

廻り部分受台

廻り部分に受台を使用せず、巾木で納める場合

標準加工費	
イージープレカット	オーダープレカット
¥250/90°あたり	¥8,400/90°あたり

■上段框の加工

標準加工費		オプション加工費
イージープレカット	オーダープレカット	標準加工に加え、追加で様々なオプション加工も承ります。各々の加工ごとに費用が必要になります。
¥100/1段	¥200/1段	

上段框蹴込溝加工

蹴込溝広幅加工



●12mm用、その他サイズに対応。

プレカット加工費 ¥800/段

その他のオプション加工

さらに現場での施工が難しい以下のような場合もプレカットで対応しています。

プレカット加工費 ※追加加工費はかかりません

箱型階段

両側巾木階段
（両側巾木納め）

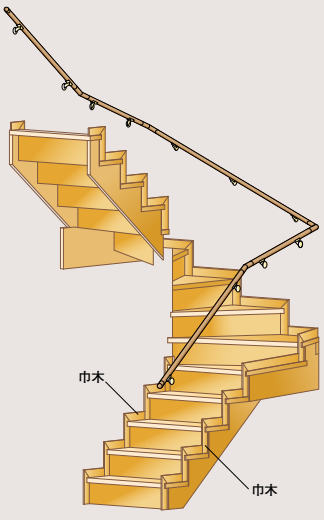

直踏板用受台

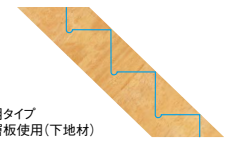

●左右兼用タイプ
●単板積層板使用（下地材）

仕様	品番	（1枚あたり）価格／枚 部材価格
浅木加工なし	LA9711-△S-A	加工段数×¥800
浅木加工有り	LA9711-△-A	加工段数×¥800

※△には加工段数を数字で入力してください（1～14段です）。上段框も加工段数に含めてください。15段以上の場合は別途お問い合わせください。
※両側受台の場合は、金額×2になります。
※化粧材ではございません。また、ご使用の際は補強してお使いください。

廻り踏板用受台

仕様		品番	（1枚あたり）価格 部材価格
踊り場用	浅木加工なし	LA9721-1S-A	¥ 3,500
	浅木加工有り	LA9721-1-A	¥ 3,500
2段廻り用	浅木加工なし	LA9721-2S-A	¥ 7,000
	浅木加工有り	LA9721-2-A	¥ 7,000
3段廻り用	浅木加工なし	LA9721-3S-A	¥ 7,000
	浅木加工有り	LA9721-3-A	¥ 7,000
均等5段廻り用	浅木加工なし	LA9721-5S-A	¥ 13,850
	浅木加工有り	LA9721-5-A	¥ 13,850
バリアフリーA用	浅木加工なし	LA9721-AMS-A	¥ 7,000
	浅木加工有り	LA9721-AM-A	¥ 7,000
バリアフリーB用	浅木加工なし	LA9721-BMS-A	¥ 7,000
	浅木加工有り	LA9721-BM-A	¥ 7,000

※化粧材ではございません。また、ご使用の際は補強してお使いください。

Option 別売品

踏板固定金具



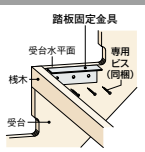

●1箱 同梱内容 金具2個、ビス12本

品番	価格／箱	発注単位
ZY2022	¥ 1,300	1箱（2個入）

見積書・プレゼンボード作成 ラクラクWEB見積 検索 ▶P.7

●表示価格は税抜き価格です。●表示価格には工事費は含まれておりません。
●印刷のため実物と多少、色・柄が異なることがあります。面材サンプルなどでお確かめください。

片側ひな段階段

■直階段部分の加工

標準加工費	
イージープレカット	オーダープレカット
¥800/1段	¥1,600/1段

オプション加工費
標準加工に加え、追加で様々なオプション加工も承ります。各々の加工ごとに費用が必要になります。

ひな段部分の踏板加工

●無加工

※ひな段部分の踏板は無加工が標準になります。

片側ひな段

ひな段用踏板裏面蹴込溝突き止め

●突き止めL型カット位置は、端から10mm～100mm以内とさせていただきます。

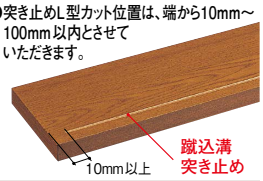

プレカット加工費 ¥800/段

ひな段用踏板L型カット

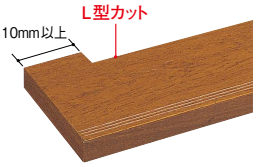

プレカット加工費 ¥800/段

蹴込溝広幅加工

●12mm用、その他サイズに対応。

プレカット加工費 ¥800/段

※集成桧・集成杉(節有り)は蹴込板が12mmのみになります。
「蹴込溝広幅加工」の金額がプラスされます。

●6面化粧の踏板についてご確認ください。
6面化粧の踏板の場合、奥側も面を取っています。そのため、現場カットをせずに使用すると、蹴込板と接する部分に隙が生じます。予めご了承ください。



受台加工

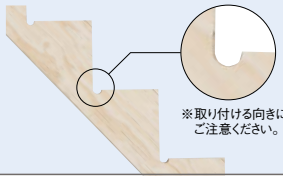

—

片側ひな段階段

直踏板用受台

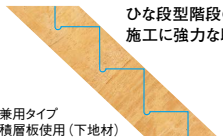

ひな段型階段の施工に強力な助っ人。

●左右兼用タイプ
●単板積層板使用(下地材)

仕様	品番	(1枚あたり)価格/枚 部材価格
浅木加工なし	LA9711-△S-A	加工段数× ¥800
浅木加工有り	LA9711-△-A	加工段数× ¥800

※△には加工段数を数字で入力してください(1～14段です)。上段框も加工段数に含めてください。
15段以上の場合は別途お問い合わせください。
※化粧材ではございません。また、ご使用の際は補強してお使いください。
※プレカット代は標準加工費に含まれています。

Option 別売品

踏板固定金具

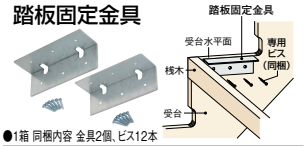

●1箱 同梱内容 金具2個、ビス12本

品番	価格/箱	発注単位
ZY2022	¥ 1,300	1箱(2個入)

ささら桁階段

■直階段部分の加工

標準加工費
オーダープレカット
¥3,700/1段

※露出階段はオーダープレカットのみの対応となります。

オプション加工費
標準加工に加え、追加で様々なオプション加工も承ります。各々の加工ごとに費用が必要になります。

ささら桁加工

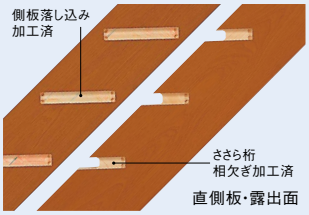

—

露出部分の踏板加工

※側板落し込み加工は240mmか270mm幅のみになります。
※オーダープレカットのみの対応となります。

—

片側ささら桁階段

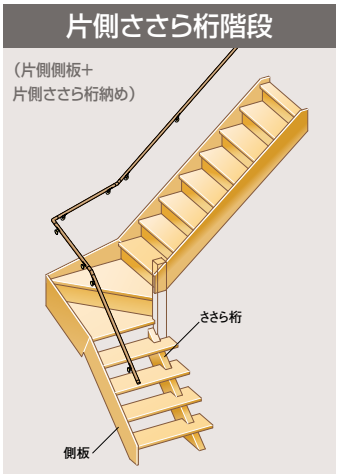

受注生産品のマークについて
受○のマークが付いている商品は受注生産品となります。マーク内の数字は受注後に生産拠点の最寄りの物流を出荷するまでの日数です。現場までは更に数日の輸送期間を見てください。受○マークの無い品番については基本在庫商品ですが、欠品時は受3となります。詳細については**P.6**をご覧ください。

ウッドワンのホームページからラクラクWEB見積にアクセス！階段が簡単に見積りできます！ ※一部形状を除きます。

イラストを見ながら形状やサイズが簡単にでき、価格もすぐにわかります。

1

ウッドワン　検索　クリック

http://www.woodone.co.jp/

TOPから「ラクラクWEB見積」ページへ

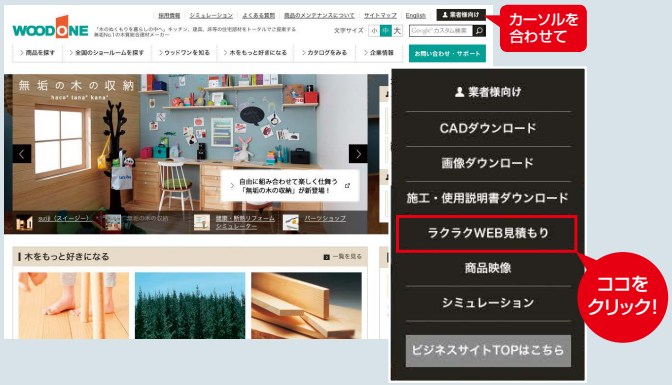

2

見積りスタート

①見積り画面より「階段」を選択し、「商品拾い」を選択します。
②「材種・階段タイプ・プレカットの有無」を選択します。

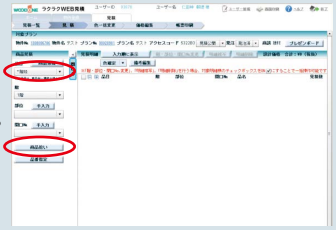

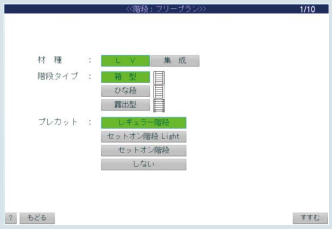

3

樹種・寸法を指定

『樹種選択』画面にて『樹種、色』を『寸法選択』画面にて「柱角、芯々、踏板幅、厚さ」を指定します。

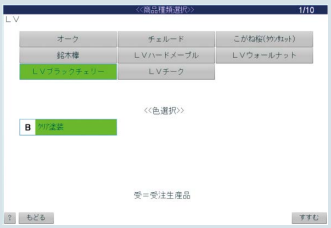

4

階段形状・プレカット情報を入力

①『形状選択』画面にて「階段の形状」を入力します。
②『プレカット寸法入力』画面にて「プレカット情報」を入力します。
③特にサイズ指定がなければ「自動拾」のまま「すすむ」を選択します。

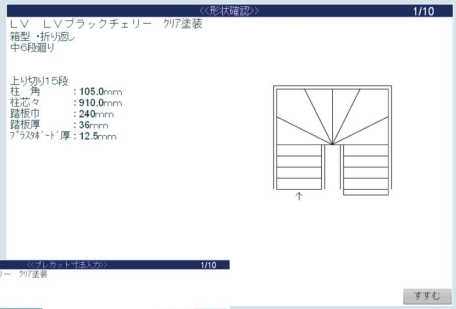

5

発注明細の確認

『拾い出し部材確認』画面にて明細を確認します。
「行備考」を入力すれば納品時の梱包シールに表示されます。

※右上のお見積り明細がでてきます。

●表示価格は税抜き価格です。●表示価格には工事費は含まれておりません。
●印刷のため実物と多少、色・柄が異なることがあります。面材サンプルなどでお確かめください。

お見積り確認　印刷すればお見積り書としてご利用いただけます。

階段確認書

見積NO.	ページ
	1/1

株式会社 WOODONE ウッドワン

現場名：

1階階段部材

階段情報

材種　：ＬＶ
商品種類　：ＬＶﾌﾞﾗｯｸﾁｪﾘｰ
色　：ｸﾘｱｰ　(B)

プラン情報

[フリープラン]
箱型　・折り返し
中６段廻り
上り切り１５段

平面情報

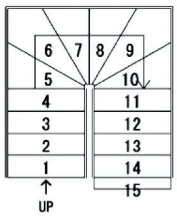

プレカット情報

階高　2973.5 mm
踏　面　220.0 mm　蹴込芯納め
柱　角　105.0 mm
柱芯々　910.0 mm
蹴上げ　198.2 mm
鼻の出　20.0 mm
側板・受台取付
　柱直付
蹴込倒し　－
ＰＢ厚　12.5 mm
オプション加工
下端カット　－
側板接続加工　－
踏板カット　－

立面図

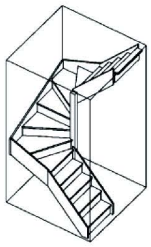

品番	品名	長さ	巾	厚さ	必要枚数		設計単価
LA23S12-2-B	ＬＶﾌﾞﾗｯｸﾁｪﾘｰ側板 箱型用	3300	240	23.0	2	枚	¥18,400
LA23S21-2-B	ＬＶﾌﾞﾗｯｸﾁｪﾘｰ廻り側板 箱型用	2400	300	23.0	2	枚	¥20,500
LG2319-2H-B	ＬＶﾌﾞﾗｯｸﾁｪﾘｰ踏板	780	240	36.0	8	枚	¥6,500
LE2328-HR3-B	LVﾌﾞﾗｯｸﾁｪﾘｰ廻り踏板3段右	940	940	36.0	2	ST	¥42,800
LD2331-B	LVﾌﾞﾗｯｸﾁｪﾘｰ蹴込板	900	225	5.5	11	枚	¥1,500
LD2332-B	LVﾌﾞﾗｯｸﾁｪﾘｰ蹴込板	1200	225	5.5	4	枚	¥1,900
LG2310-2H-B	ＬＶﾌﾞﾗｯｸﾁｪﾘｰ上段框	900	110	36.0	1	枚	¥4,200
ZY2011	ﾗｸﾗｸ階段くさび	0	0	0.0	1	箱	¥4,100

合計セット価格　¥247,800
プレカット代設計単価：　¥29,800
（ｵｰﾀﾞｰﾌﾟﾚｶｯﾄ設計価格　）

表示金額には消費税・工事費は含まれておりません。

プラン例　箱型：B-16タイプ 折り返し階段（中6段廻り）

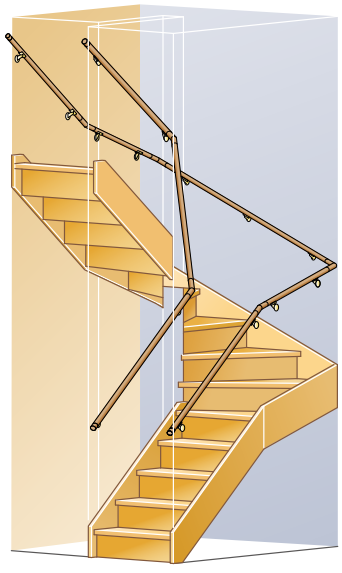

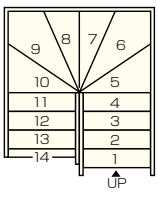

■拾い出し条件

※図には手すりがありますが右記の価格には含まれておりません。
※プレカット加工費・別売品は右記の価格には含まれておりません。

●階段高／3,000mm　●踏面／200mm　●柱角／105mm　●鼻の出／30mm
●直側板下伸ばし／なし

■プレカット加工費

※蹴込板12mm厚の場合は¥800／段アップとなります。

加工方法	上り切り14段	上り切り15段
イージープレカット	￥ 14,100/セット	￥ 14,900/セット
オーダープレカット	￥ 28,200/セット	￥ 29,800/セット

■別売品

くさび	￥ 4,100/箱

LV／踏板36mm厚

名称	カラー	14段		15段
		910モジュール	メーターモジュール	910モジュール
ハードメープル ウォールナット ブラックチェリー	塗装	¥235,700	¥274,500	¥243,700
チーク	塗装	¥284,700	¥330,900	¥294,200
オーク	無塗装	¥168,500	¥205,400	¥174,700
	塗装	¥204,200	¥248,400	¥211,500
チェルード	塗装	¥167,200	¥204,300	¥173,200
こがね桜	無塗装	¥157,300	¥193,000	¥163,000
	塗装	¥175,800	¥215,200	¥182,100
銘木欅	塗装	¥328,000	¥384,900	¥337,300

集成／踏板36mm厚

名称	カラー	14段		15段
		910モジュール	メーターモジュール	910モジュール
ピノアース	無塗装	¥218,700	¥231,700	¥226,000
	塗装	¥257,500	¥273,200	¥265,800
ニュージーパイン®	無塗装	¥218,800	¥218,800	¥225,900
	塗装	¥257,900	¥257,900	¥266,000
チェルード	無塗装	¥222,900	¥222,900	¥229,800
	塗装	¥263,000	¥263,000	¥271,000
オーク	無塗装	¥392,100	¥392,100	¥404,400
	塗装	¥449,600	¥449,600	¥463,600
タモ	無塗装	¥528,400	¥528,400	¥545,000
桧	無塗装	¥397,100	－	¥408,900
	塗装	¥476,900	－	¥491,200
杉	無塗装	¥397,100	－	¥408,900
	塗装	¥476,900	－	¥491,200

受注生産品のマークについて　受□のマークが付いている商品は受注生産品となります。マーク内の数字は受注後に生産拠点の最寄りの物流を出荷するまでの日数です。現場までは更に数日の輸送期間を見てください。受□マークの無い品番については基本在庫商品ですが、欠品時は受3となります。詳細についてはP.6をご覧ください。

階段廻り部材

階段材とコーディネートされた充実の階段手すりや、動作を補助する手すりをご提案し、住空間のイメージづくりと安全性を確保します。

▸P.258

NEW

ボードレール

階段まわりをスタイリッシュに演出するシンプルなデザインの平板手すり

Handrail

▸P.260

丸型手すり φ35シリーズ

握りやすいφ35の手すりを充実、
毎日の階段の昇り降りをサポート

▸P.261

部材と図面を
1梱包にして
お届けします。

丸型手すり φ35 ジャストカットシステム NEW

邸別に、取付図面とカット済み手すり、
手すり金具が同梱され納品

▸P.269

リフォーム用手すり

下地補強なしで
手すり設置が可能

▸P.270

I型セット

玄関や階段の昇降口など
段差のある場所に最適

▸P.270

GL型セット

立ち座りを必要とするトイレや
サニタリーに最適

▸P.271

腰手すり®

手の平や、ひじに体重を
かけながら伝い歩きできる

階段廻り部材

階段材とコーディネートされた充実の階段手すりや、動作を補助する手すりをご提案し、住空間のイメージづくりと安全性を確保します。

クラシックタイプ

重厚感を演出するデコラティブな
CL/CM型



洗練された曲線と直線のコンビネーションが美しい
R66シリーズ

シンプルタイプ

和洋どちらにも使え、シンプルな空間を演出する
SL型

モダンタイプ



モダンな空間を演出する
MD型



アルミの子柱がモダンな印象の
D型

親柱のないシンプルタイプ
アルミ子柱ユニット

親柱・子柱・手すり

デコラティブなクラシックからシンプルやモダンまで豊富にラインナップ
お好みのイメージで階段を演出できる親柱・子柱・手すり

フィレット施工対応について

手すりに施されたフィレット溝に子柱をはめるだけの簡単施工。子柱と子柱の間はフィレットで埋めるのでキレイに仕上がります。

詳しくは右記のページをご覧ください。 ▶P.276

Handrail

リフォームガイド・手すりシステム

空間に応じて、取り付けられる手すりをご用意

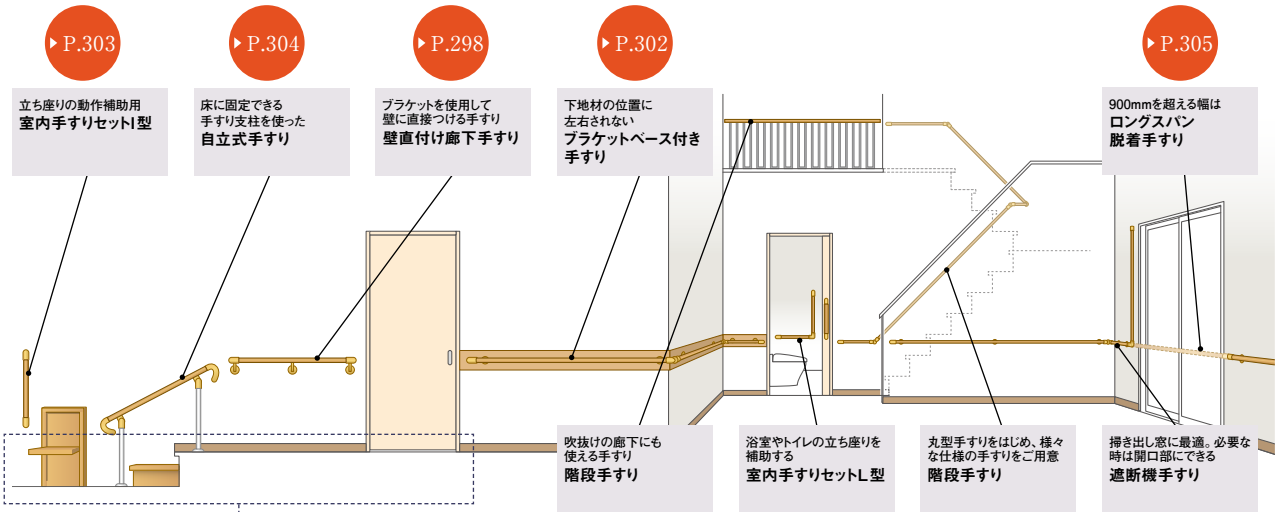

玄関や居間入口におすすめのバリアフリー部材もございます。

段差が大きい玄関の踏台に
玄関踏台

膝などへの負担を軽減する
壁付け折たたみ椅子



敷居などの段差を軽減する
アフターカバー



車椅子での出入りを容易にする
すりつけ板

ボードレール NEW

F☆☆☆☆ | 4VOC基準適合(木質建材) | 低VOC

階段まわりをスタイリッシュに演出するシンプルなデザインの平板手すり。



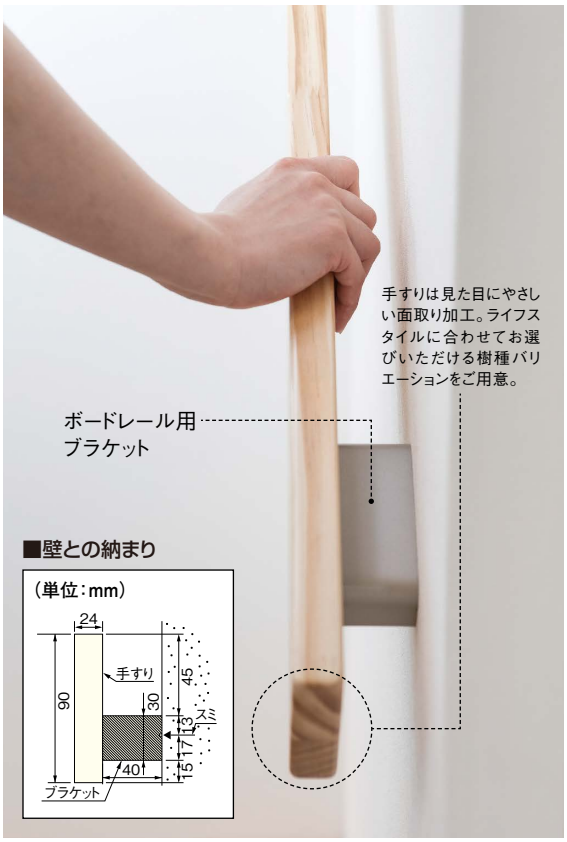

ボードレールにブラケットが隠れる仕様により、ボードレールが浮いているように見え、階段のデザイン性がアップします。

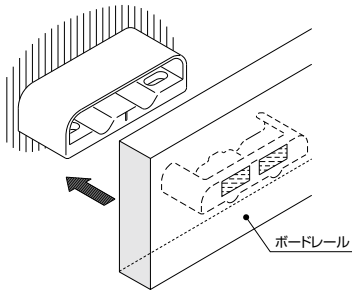

階段の踏板とコーディネートできる豊富なバリエーションのボードレール

普段は見えないからこそこだわっておきたい、ブラケットも選べる3色をご用意



床材
階段材
カウンター
内装壁材・天井材
デザイン階段
カーブ階段
階段リフォーム
階段セットオン
LV階段
集成階段
屋根裏収納はしご
手すり部材
Φ35手すり
親柱・子柱
R 6 6
特注対応
プレカット
リフォーム専用
別売品
発注書
設計施工資料
品番索引
仕様変更生産終了のご案内

●表示価格は税抜き価格です。●表示価格には工事費は含まれておりません。
●印刷のため実物と多少、色・柄が異なることがあります。面材サンプルなどでお確かめください。

ハードメープル／ウォールナット／ブラックチェリー



ハードメープル　ウォールナット　ブラックチェリー

長さ×幅×厚さ(mm)	品番			価格／枚
	ハードメープル	ウォールナット	ブラックチェリー	
2,000×90×24	TTB0220-B	TTB0720-B	TTB2320-B	￥ 14,300
3,000×90×24	TTB0230-B	TTB0730-B	TTB2330-B	￥ 21,400
4,200×90×24	TTB0242-B	TTB0742-B	TTB2342-B	￥ 30,000
4,500×90×24	TTB0245-B	TTB0745-B	TTB2345-B	￥ 32,200

ボードレール（カラーセレクションタイプ）

ナチュラル色　センターピンク色

長さ×幅×厚さ(mm)	品番	価格／枚
2,000×90×24	TTB7720-□	￥ 11,000
3,000×90×24	TTB7730-□	￥ 16,400
4,200×90×24	TTB7742-□	￥ 23,000
4,500×90×24	TTB7745-□	￥ 24,800

対応カラー記号選択　品番の□にカラー記号をお入れください。

NL ナチュラル色　HB ハニーブラウン色　MB ミディアムブラウン色　PL ペール色　NP ナチュラルピンク色　CP センターピンク色　DK ダークブラウン色
LB ライトブラウン色　WH ホワイト色　A 無塗装　UH 自然塗料クリア色　DE ディープブラウン色　W グランナット®

基材：ニュージーパイン®　基材：タウンサエット

タモ（ライトクリア色推奨用）

クリア塗装

長さ×幅×厚さ(mm)	品番	価格／枚
2,000×90×24	TTB0420-□	￥ 13,200
3,000×90×24	TTB0430-□	￥ 19,600
4,200×90×24	TTB0442-□	￥ 27,600
4,500×90×24	TTB0445-□	￥ 29,800

対応カラー記号選択　品番の□にカラー記号をお入れください。

A 無塗装　B クリア塗装

ボードレール用ブラケット

S シルバー
W ホワイト
B ブラック

品番の●にカラー記号をお入れください。

長さ×幅×厚さ(mm)	品番	価格／個
100×40×30	TB67011-●	￥ 4,600

■寸法図

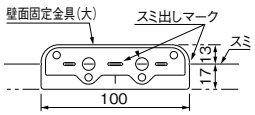

Option　別売品

水性木口塗料

用途：ボードレール切断面の補色

顔料タイプの水性塗料。希釈や調色はできません。沈澱して凝固しやすいので長期保存はできません。

内容量30cc

カラー	品番	価格／本	発注単位
グランナット®	ZY0621-W	￥ 1,900	1
グランチーク®	ZY0621-Q		
ホワイト色	ZY0627-WH		
ブラウン色・ミディアムブラウン色	ZY0622-BN		
ディープブラウン色	ZY0627-DE		
ライトクリア色	ZY0622-LC		
ペール色	ZY0627-PL		
ナチュラルピンク色	ZY0627-NP		
ライトブラウン色	ZY0627-LB		
センターピンク色	ZY0627-CP		
ダークブラウン色	ZY0627-DK		
NEW ナチュラル色	ZY0627-NL		

受注生産品のマークについて　受□のマークが付いている商品は受注生産品となります。マーク内の数字は受注後に生産拠点の最寄りの物流を出荷するまでの日数です。現場までは更に数日の輸送期間を見てください。受□マークの無い品番については基本在庫商品ですが、欠品時は受3となります。詳細についてはP.6をご覧ください。

丸型手すり φ35シリーズ

使用階段材：LVチェルード（ペール色）　使用階段廻り部材：手すり丸型M35（カラーセレクションタイプ）（ペール色）

高齢者やお子様の安全に配慮した丸型手すり φ35シリーズ。毎日の階段の昇り降りをサポートします。

住宅への階段手すりの設置は建築基準法で義務化されています。また、ご家族への安全の配慮として、階段手すりを設置するニーズは高まっています。ウッドワンではこうした背景を踏まえ、お子さまや高齢者に、握りやすいφ35サイズの手すりをご用意。住宅完成後やリフォーム時でも設置しやすい取付金具をご用意し、施工の手間や工期の大幅短縮を実現しました。

見積書・プレゼンボード作成　ラクラクWEB見積　検索　▶P.7

●表示価格は税抜き価格です。●表示価格には工事費は含まれておりません。
●印刷のため実物と多少、色・柄が異なることがあります。面材サンプルなどでお確かめください。

「階段プレカット」をご発注頂いたお客様に新サービス!

業界初!

丸型手すり φ35 ジャストカットシステム のご案内 NEW

階段プレカット ご発注時に 一緒に依頼するだけ! 簡単発注!

見積時には下地取付図面を、納品時には手すり金具取付図面をご提供します。図面に合わせて、ジャストカット済み手すりと金具が納品されます。

見積時

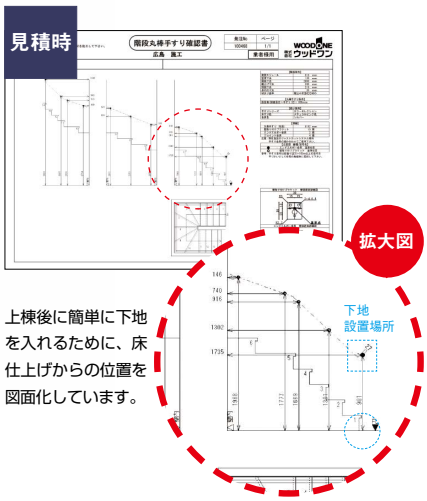

拡大図

上棟後に簡単に下地を入れるために、床仕上げからの位置を図面化しています。

納品時

拡大図

階段設置後の手すり取付けのため階段からの基準点の図面を商品納品時に同梱。

発注例（参考）

手すりを階段にあわせてジャストサイズにカット!
ブラケットの必要個数も算出して同梱でお届け! ※外回り限定になります。

発注例 1

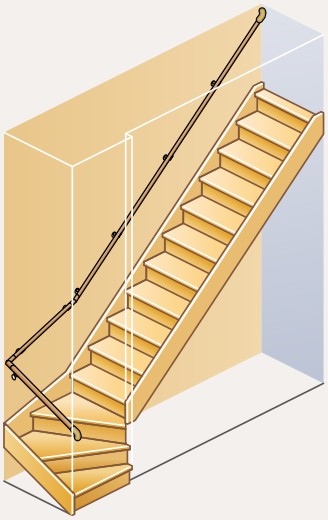

階段条件	
建築モジュール	910mm
壁厚寸法	130mm
階段室形状	均等廻り3段直10段上り切り14段
階高寸法	2,800mm
蹴上げ寸法	200mm
踏面寸法	210mm
鼻の出寸法	30mm

丸型φ35（カラーセレクション）
セット価格 ¥ 58,000

丸型φ35
ハードメープル／ウォールナット／ブラックチェリー／オーク
セット価格 ¥ 62,950

発注例 2

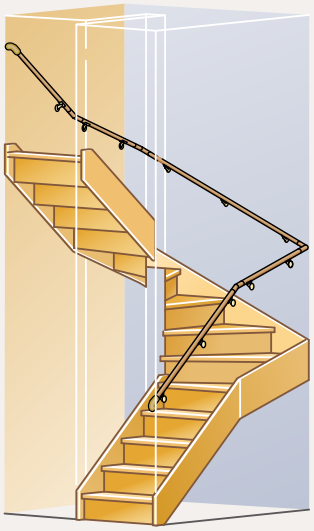

階段条件	
建築モジュール	910mm
壁厚寸法	130mm
階段室形状	直4均等廻り6段直3段上り切り14段
階高寸法	2,800mm
蹴上げ寸法	200mm
踏面寸法	210mm
鼻の出寸法	30mm

丸型φ35（カラーセレクション）
セット価格 ¥ 74,960

丸型φ35
ハードメープル／ウォールナット／ブラックチェリー／オーク
セット価格 ¥ 80,680

●納品時の梱包&部材例 ▶▶次ページへ

受注生産品のマークについて　受□のマークが付いている商品は受注生産品となります。マーク内の数字は受注後に生産拠点の最寄りの物流を出荷するまでの日数です。現場までは更に数日の輸送期間を見てください。受□マークの無い品番については基本在庫商品ですが、欠品時は受3となります。詳細についてはP.6をご覧ください。

納品時梱包例

部材と取付図面を１梱包にしてお届けします。

手すりは図面通りにカットされた上、取り付け箇所がわかるようナンバリングされています。
※図面の番号に従って取付を行って下さい。

ブラケットも必要個数だけを同梱。

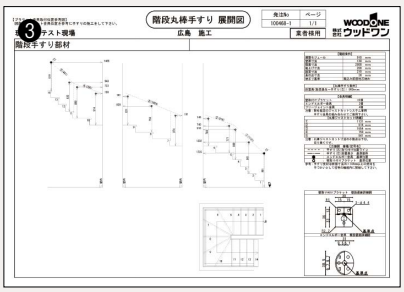

ブラケットの仮固定ビス取り付け位置が踏面と壁面からの寸法で書かれた図面。

ご注意　使用金具およびブラケットは下記の種類のみの対応になります

エンドエルボー金具
TB6435　**P.265**

壁取り付けブラケット
TB6432　**P.266**

フリージョイント金具
TB6439　**P.268**

施工ポイント図解早わかり

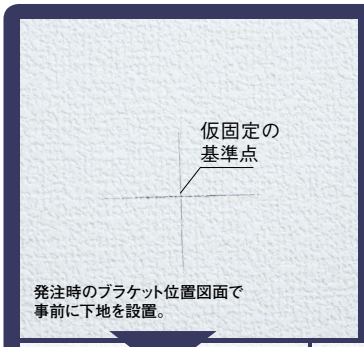

1 位置決め

ブラケットの取付け位置は同梱の図面に従って墨出し。

同梱されている仮固定ビスを取付け。



仮固定ビスはクロス貼り前でも取付け可能。

2 仮固定

壁取り付けブラケットを仮固定ビスにセット。



壁取り付けブラケットを指定位置まで下げる。



角度調整ができる程度に仮固定。

3 仮組み



壁取り付けブラケットをすべて仮固定。

●表示価格は税抜き価格です。●表示価格には工事費は含まれておりません。
●印刷のため実物と多少、色・柄が異なることがあります。面材サンプルなどでお確かめください。

完成！

5 仕上げ

エンドエルボー金具を仮固定。

位置が決まったら固定して
カバーキャップを装着。

4 本固定

手すりの取付けもカンタン!

全体を微調整してブラケットの位置が確定したら本固定。



仮組みした手すりをブラケットに乗せる。
ブラケット上部に両面テープあり。

手すりの番号は図面の番号と連動しているので、確認がラク!

丸型手すり φ35 ジャストカットシステムは ここが便利！

カンタンで美しい
入隅の施工。

フリージョイントは、
差し込みシロが深いので

ブラケットの粘着シートは、丸型手すりを仮固定できるので

受注生産品のマークについて　受□のマークが付いている商品は受注生産品となります。マーク内の数字は受注後に生産拠点の最寄りの物流を出荷するまでの日数です。現場までは更に数日の輸送期間を見てください。受□マークの無い品番については基本在庫商品ですが、欠品時は受3となります。詳細についてはP.6をご覧ください。

丸型手すりφ35シリーズ・手すりブラケットシステム

F☆☆☆☆ | 4VOC基準適合（木質建材） | 低VOC

手すり

手すり丸型M35（カラーセレクションタイプ）

A 無塗装* WH ホワイト色* NL ナチュラル色* HB ハニーブラウン色* MB ミディアムブラウン色* PL ペール色* NP ナチュラルピンク色* LB ライトブラウン色* UH 自然塗料クリア色*

基材：ニュージーパイン®

CP センターピンク色 DK ダークブラウン色 W グランナット® DE ディープブラウン色

基材：タウンサエット

サイズ（mm）	品番	価格／本	発注単位
＊ 2,400×φ35	TM2324-□	¥ 6,200	1

長さ2,400mmは上記＊印のカラーのみの対応となります。

3,000×φ35	TM7722-□	¥ 8,700	1
4,000×φ35	TM7723-□	¥ 11,600	1

手すり丸型M35 ハードメープル／ウォールナット／ブラックチェリー

ハードメープル　ウォールナット　ブラックチェリー

サイズ（mm）	カラー	品番	価格／本	発注単位
4,000×φ35	ハードメープル	TMM023-B	¥ 15,000	1
	ウォールナット	TMM073-B		
	ブラックチェリー	TMM233-B		

手すり丸型M35 オーク

B クリア塗装 BN ブラウン色 DO ダーク色

サイズ（mm）	品番	価格／本	発注単位
4,000×φ35	TMM253-□	¥ 15,000	1

手すり丸型M35 タモ

A 無塗装 B クリア塗装

サイズ（mm）	品番	価格／本	発注単位
3,000×φ35	TM3542-□	確 ¥ 11,000	1
4,000×φ35	TM3543-□	確 ¥ 14,500	1

手すり丸型M35 LVL（広葉樹）

B クリア塗装 BN ブラウン色

サイズ（mm）	品番	価格／本	発注単位
2,000×φ35	TM3511-□	¥ 8,100	1
3,000×φ35	TM3512-□	¥ 11,600	1
4,200×φ35	TM3513-□	¥ 16,100	1

●確は在庫確認商品です。●表示価格は税抜き価格です。●表示価格には工事費は含まれておりません。
●印刷のため実物と多少、色・柄が異なることがあります。面材サンプルなどでお確かめください。

見積書・プレゼンボード作成 ラクラクWEB見積 検索 ▶P.7

■丸型手すりφ35シリーズ
構成部材

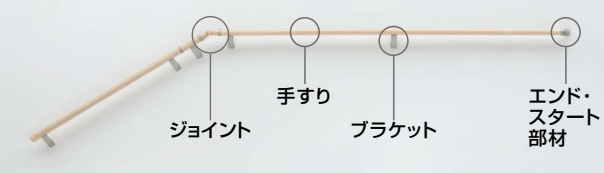

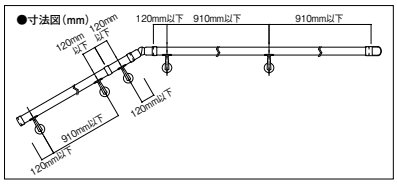

エンド・スタート部材

エンドエルボー金具

ジャストカットシステム対応

■一体型

タイプ	品番	価格／個	発注単位
シンプル	TB6435-■	￥ 4,400	1

●寸法図(mm)

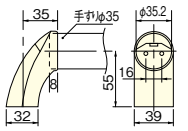

■着脱あり

タイプ	品番	価格／個	発注単位
ノーマル	TB4311-●	￥ 4,400	1

※品番が変更しました。

●寸法図(mm)

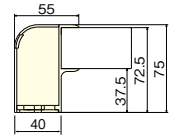

■一体型

タイプ	品番	価格／個	発注単位
スクエア	TB6438-◆	￥ 4,400	1

●寸法図(mm)

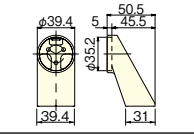

手すりエンドキャップT35(カラーセレクションタイプ)

―	品番	価格／箱	発注単位	対応カラー記号選択　品番の□にカラー記号をお入れください。
―	TC7783-□	￥ 3,200 (￥ 1,600/個)	1 (2個入)	A 無塗装　WH ホワイト色　NL ナチュラル色　HB ハニーブラウン色　MB ミディアムブラウン色 PL ペール色　NP ナチュラルピンク色　LB ライトブラウン色　UH 自然塗料クリア色 CP センタービンク色　DK ダークブラウン色　W グランナット®　DE ディープブラウン色

手すりエンドキャップT35 タモ

―	品番	価格／箱	発注単位	対応カラー記号選択　品番の□にカラー記号をお入れください。
―	TC0483-□	確 ￥ 4,000 (￥ 2,000/個)	1 (2個入)	A 無塗装　B クリア塗装　BN ブラウン色

木製エンドエルボー金具(カラーセレクションタイプ)

金具カラー	品番	価格／個	発注単位	対応カラー記号選択　品番の□にカラー記号をお入れください。
ゴールド	TB7759-G-□	￥ 7,700	1	A 無塗装　WH ホワイト色　NL ナチュラル色　HB ハニーブラウン色　MB ミディアムブラウン色 PL ペール色　NP ナチュラルピンク色　LB ライトブラウン色　UH 自然塗料クリア色 CP センタービンク色　DK ダークブラウン色　W グランナット®　DE ディープブラウン色
シルバー	TB7759-S-□			

木製エンドエルボー金具 タモ

金具カラー	品番	価格／個	発注単位	対応カラー記号選択　品番の□にカラー記号をお入れください。
ゴールド	TB5337-□	確 ￥ 9,200	1	A 無塗装　B クリア塗装　BN ブラウン色
シルバー	TB6337-□			

受注生産品のマークについて　受□のマークが付いている商品は受注生産品となります。マーク内の数字は受注後に生産拠点の最寄りの物流を出荷するまでの日数です。現場までは更に数日の輸送期間を見てください。受□マークの無い品番については基本在庫商品ですが、欠品時は受3となります。詳細についてはP.6をご覧ください。

φ35シリーズ・手すりブラケットシステム

F☆☆☆☆ | 4VOC基準適合(木質建材) | 低VOC

ブラケット

壁取り付けブラケット

ジャストカットシステム対応

G ゴールド　S シルバー　B ブラック　W ホワイト（NEW：B ブラック、W ホワイト）

G ゴールド　S シルバー　B ブラック

■一体型

タイプ	品番	価格／箱	発注単位
シンプル	TB6432-■	¥ 6,200（¥ 1,550/個）	1（4個入）
	TB64321-■	¥ 1,600	1

●寸法図（mm）

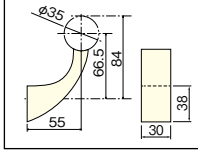

■台座一体型

タイプ	品番	価格／箱	発注単位
ノーマル	TB4412-●	¥ 6,200（¥ 1,550/個）	1（4個入）

●寸法図（mm）

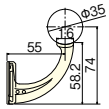

壁取り付け（首振り）ブラケット

G ゴールド　S シルバー　B ブラック

※下げ角度：左右に30度

■台座一体型

タイプ	品番	価格／箱	発注単位
ノーマル	TB4413-●	¥ 7,400（¥ 1,850/個）	1（4個入）

●寸法図（mm）

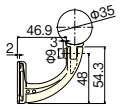

直型ブラケット



G ゴールド　S シルバー

G ゴールド　S シルバー　B ブラック

■一体型

タイプ	品番	価格／箱	発注単位
シンプル	TB6434-◆	¥ 6,200（¥ 1,550/個）	1（4個入）
	TB64341-◆	¥ 1,600	1

●寸法図（mm）

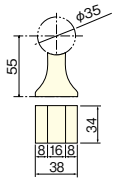

■台座一体型

タイプ	品番	価格／箱	発注単位
ノーマル	TB4414-●	¥ 6,200（¥ 1,550/個）	1（4個入）

●寸法図（mm）

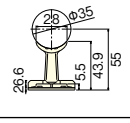

その他

L型金具

G ゴールド　S シルバー　B ブラック　W ホワイト（NEW：B ブラック、W ホワイト）

■一体型

タイプ	品番	価格／個	発注単位
ノーマル	TB6437-■	¥ 4,400	1

●寸法図（mm）

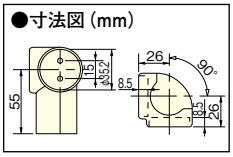

ジョイント金具

G ゴールド　S シルバー　B ブラック　W ホワイト（NEW：B ブラック、W ホワイト）

タイプ	品番	価格／個	発注単位
ノーマル	TB5035-■	¥ 2,600	1

※品番が変更しました。

見積書・プレゼンボード作成　ラクラクWEB見積　検索　▶P.7

●表示価格は税抜き価格です。●表示価格には工事費は含まれておりません。
●印刷のため実物と多少、色・柄が異なることがあります。面材サンプルなどでお確かめください。

■丸型手すりφ35シリーズ
構成部材

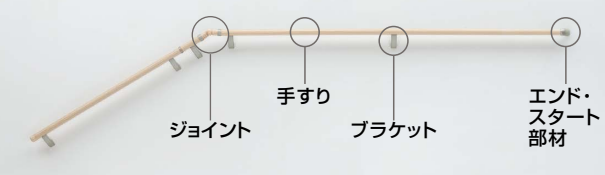

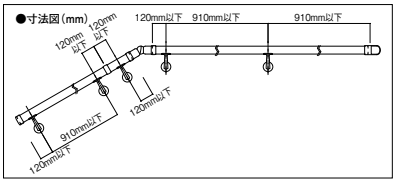

ブラケットは仮止めビスにひっかけて仮設置できるので、クロス貼り工程前での手すり取り付け施工が可能となり現場でのムダ・ムラを解消します。

① 手すり施工

壁の下地材の墨出しした位置に仮留め用のビス1本を打ち込み、手すりを取り付けます。

壁取り付けブラケットの場合

壁取り付けブラケット(シンプルタイプ)の場合

直型ブラケットの場合

② クロス施工前に手すりを取り外します。(直線部ごと)



仮留めしたビスを少し緩め、手すりを取り外します。壁には仮留めのビスだけが残ります。

壁取り付けブラケットの場合

壁取り付けブラケット(シンプルタイプ)の場合

直型ブラケットの場合

③ クロス貼りもスムーズにできます。

ビスの突起部を目安にクロスに切れ目を入れてください。

※切れ目はブラケットキャップで隠れる大きさにしてください。

④ 手すりをもとの通りに取り付けます。

仮留め用のビスにブラケットを取り付けた後、残りのビスを打ち込み本固定します。最後にブラケットカバーをかぶせ、完成です。

壁取り付けブラケットの場合



壁取り付けブラケット(シンプルタイプ)の場合



直型ブラケットの場合

■リフォームでのクロス
貼り換えが容易にできます。

■引越時など、荷物の搬入には
通路を広く確保できます。

受注生産品のマークについて
受□のマークが付いている商品は受注生産品となります。マーク内の数字は受注後に生産拠点の最寄りの物流を出荷するまでの日数です。現場までは更に数日の輸送期間を見てください。受□マークの無い品番については基本在庫商品ですが、欠品時は受3となります。詳細についてはP.6をご覧ください。

φ35シリーズ・手すりブラケットシステム

F☆☆☆☆ | 4VOC基準適合(木質建材) | 低VOC

ジョイント

フリージョイント金具

ジャストカットシステム対応

※可変範囲:90～120度

■分割式 NEW

タイプ	品番	価格／個	発注単位
シンプル	TB6439-■	￥ 3,800	1

■一体型

タイプ	品番	価格／個	発注単位
ノーマル	TB6436-●	￥ 3,800	1

■分割式(調整機能付)

タイプ	品番	価格／個	発注単位
ノーマル	TB4315-■	￥ 3,800	1

※品番が変更しました。

●寸法図(mm)

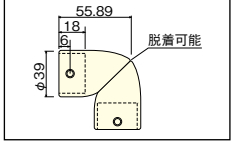

●寸法図(mm)

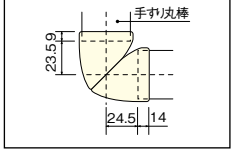

●寸法図(mm)

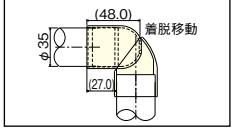

木製可変自在エルボー

※対応角度:90～270度

※対応角度:90～270度

金具カラー	品番	価格／個	発注単位	対応カラー記号選択 (品番の□にカラー記号をお入れください。)
ゴールド	TB7723-G-□	￥ 6,400	1	A 無塗装 / WH ホワイト色 / NL ナチュラル色 / HB ハニーブラウン色 / MB ミディアムブラウン色 / PL ペール色 / NP ナチュラルピンク色 / LB ライトブラウン色 / UH 自然塗料クリア色 / CP センターピンク色 / DK ダークブラウン色 / W グランナット® / DE ディープブラウン色
シルバー	TB7723-S-□			

金具カラー	品番	価格／個	発注単位	対応カラー記号選択 (品番の□にカラー記号をお入れください。)
ゴールド	TB5335-□	確 ￥ 7,800	1	A 無塗装 / B クリア塗装 / BN ブラウン色
シルバー	TB6335-□			

急勾配の回り階段にも連続して手すりを取付可能「エルボーブラケット出隅［階段用］」。

対応カラー記号選択 品番の○に記号をお入れください。 (G) Kゴールド (S) Kシルバー

エルボーブラケット出隅［階段用］

廻り階段のコーナーに取り付けることができるエルボーブラケット。上下方向に90度まで角度調整できるので、急勾配の階段にも対応可能です。

対応カラー:Kゴールド・Kシルバー

品番	価格／箱	発注単位
FT32DK-K ○	￥10,000 ／個	1個

※Kゴールド・Kシルバーは、本ページ掲載の他のゴールド・シルバーと色味が異なります。予めご了承ください。

●寸法図(mm)

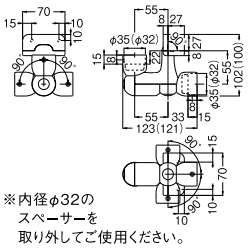

※内径φ32のスペーサーを取り外してご使用ください。



ブラケット取付け間隔が910mmを超える場合は間に補強のブラケットをご使用ください。

●確は在庫確認商品です。●表示価格は税抜き価格です。●表示価格には工事費は含まれておりません。
●印刷のため実物と多少、色・柄が異なることがあります。面材サンプルなどでお確かめください。

リフォーム用手すり

F☆☆☆☆ 4VOC基準適合（木質建材） 低VOC

カラー記号選択　品番の□にカラー記号をお入れください。

B クリア塗装　WH ホワイト色
BN ブラウン色　DK ダークブラウン色

リフォーム時、構造躯体の様々な状況に対して、後付け用ベース材をお使い頂き、手すりの設置を可能としております。

■リフォーム時、下地補強なしでの手すり設置が可能となります。

■スタート・エンド部分には、スタート・エンド役物の取付けにより意匠性が向上いたします。

※後付け用ベース材をお使い頂く場合は、専用の後付け用ブラケットをお使いください。

後付け用ベース材（集成オーク）

サイズ（mm）	品番	価格／本	発注単位
4,200×70×21	KU3141-□	￥ 15,200	1

同梱：ビス 14 本、ビスキャップ 14 個

●寸法図（mm）

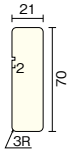

後付け用エンドブラケット

金具カラー	品番	価格／個	発注単位
ゴールド	TB2037	￥ 4,500	1

●寸法図（mm）

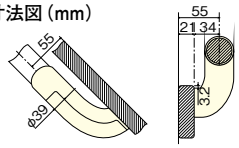

後付け用ブラケット

金具カラー	品番	価格／箱	発注単位
ゴールド	TB2035	￥ 6,200（￥ 1,550／個）	1（4個入）

●寸法図（mm）

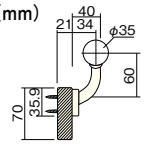

スタート・エンド役物

品番	価格／個	発注単位
KU3131-□	￥ 5,100（￥ 2,550／個）	1（2個入）

●寸法図（mm）

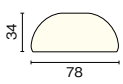

手すり丸型M35（カラーセレクションタイプ）

WH ホワイト色＊　DK ダークブラウン色

サイズ（mm）	品番	価格／本	発注単位
＊2,400×φ35	TM2324-□	￥ 6,200	1

長さ2,400mmは左記＊印のカラーのみの対応となります。

3,000×φ35	TM7722-□	￥ 8,700	1
4,000×φ35	TM7723-□	￥ 11,600	1

手すり丸型M35 オーク

B クリア塗装　BN ブラウン色

サイズ（mm）	品番	価格／本	発注単位
4,000×φ35	TMM253-□	￥ 15,000	1

受注生産品のマークについて　受□のマークが付いている商品は受注生産品となります。マーク内の数字は受注後に生産拠点の最寄りの物流を出荷するまでの日数です。現場までは更に数日の輸送期間を見てください。受□マークの無い品番については基本在庫商品ですが、欠品時は受3となります。詳細についてはP.6をご覧ください。

φ35シリーズ・手すりセット（I型セット・GL型セット）

F☆☆☆☆ | 4VOC基準適合（木質建材） | 低VOC

I型セット

玄関や階段の昇降口など、段差のある場所におすすめです。

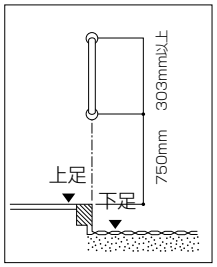

●寸法図（mm）

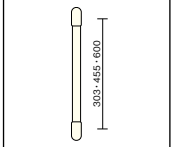

長さ ＼ 樹種・種類	カラーセレクション ※●に金具色記号を記入 ※□に色柄記号を記入	タモ（クリア塗装） ※●に金具色記号を記入	ハードメープル :◇◇…02 ブラックチェリー :◇◇…23 ウォールナット :◇◇…07 オーク :◇◇…25 ※◇◇に樹種記号を記入 ※●に金具色記号を記入	発注単位
600mm	TM7733-●-□ ￥ 9,800	TM3533-●-B ￥12,300	TM◇◇33-●-B ￥12,000	1
455mm NEW	TM7732-●-□ ￥ 8,700	TM3532-●-B ￥ 8,800	TM◇◇32-●-B ￥ 8,900	
303mm NEW	TM7731-●-□ ￥ 8,500	TM3531-●-B ￥ 8,600	TM◇◇31-●-B ￥ 8,700	

手すり 丸型φ35 I型セット

□に色記号を、◇◇に樹種記号を入れてください。

カラーセレクションタイプ

無塗装	ペール色	ホワイト色	ナチュラルピンク色	ナチュラル色	ライトブラウン色	ハニーブラウン色	自然塗料クリア色	ミディアムブラウン色	センターピンク色	ダークブラウン色	グランナット®	ディープブラウン色
A	PL	WH	NP	NL	LB	HB	UH	MB	CP	DK	W	DE

基材：ニュージーパイン®　　基材：タウンサエット

タモ

クリア塗装

ハードメープル NEW

クリア塗装 ◇◇…02

ブラックチェリー NEW

クリア塗装 ◇◇…23

ウォールナット NEW

クリア塗装 ◇◇…07

オーク NEW

クリア塗装 ◇◇…25

金具

●に色記号を入れてください。

ゴールド ●…G　　シルバー ●…S　　ブラック NEW ●…B　　ホワイト NEW ●…W

GL型セット

トイレなどの立ち座りを必要とする場所におすすめです。

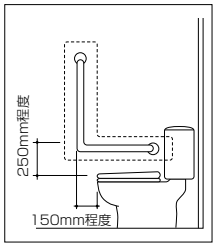

●寸法図（mm）

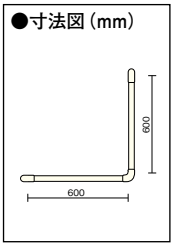

長さ ＼ 樹種・種類	カラーセレクション ※●に金具色記号を記入 ※□に色柄記号を記入	タモ（クリア塗装） ※●に金具色記号を記入	発注単位
600×600mm	TM7734-●-□ ￥20,700	TM3534-●-B ￥26,100	1

手すり 丸型φ35 GL型セット

□に色記号を入れてください。

カラーセレクションタイプ

無塗装	ペール色	ホワイト色	ナチュラルピンク色	ナチュラル色	ライトブラウン色	ハニーブラウン色	自然塗料クリア色	ミディアムブラウン色	センターピンク色	ダークブラウン色	グランナット®	ディープブラウン色
A	PL	WH	NP	NL	LB	HB	UH	MB	CP	DK	W	DE

基材：ニュージーパイン®　　基材：タウンサエット

タモ

クリア塗装

金具

●に色記号を入れてください。

ゴールド ●…G　　シルバー ●…S

Information　発注、施工にあたって、以下の点をご確認ください。

●壁面に固定される下地には必ずベニヤ（12mm以上）の補強材を入れてから取り付けてください。

見積書・プレゼンボード作成　ラクラクWEB見積　検索　▶P.7

●表示価格は税抜き価格です。●表示価格には工事費は含まれておりません。
●印刷のため実物と多少、色・柄が異なることがあります。面材サンプルなどでお確かめください。

腰手すり®

F☆☆☆☆ | 4VOC 基準適合（木質建材） | 低VOC

カラー記号選択　品番の□にカラー記号をお入れください。

NL ナチュラル色　HB ハニーブラウン色　MB ミディアムブラウン色

高齢者にも配慮した伝い歩きし易く意匠性にも優れた手すりです。

施工例

※腰手すりをお使いいただく場合は、専用の腰手すり受けブラケットをセットでお使いください。

■高齢者にも配慮し、手の平・肘を腰手すりにそえ、体重を掛けながら伝い歩きする事ができます。

■当社、腰壁ピノアースシリーズとの兼用により豪華な空間を提案できます。

■出隅・入り隅役物材採用により簡易施工を可能とします。

腰手すりの施工

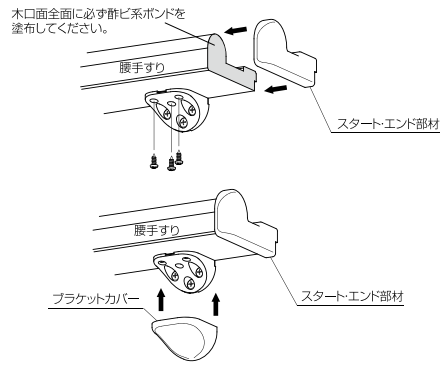

お願い
ブラケットの取付間隔は500㎜以下としてください。

腰手すり®

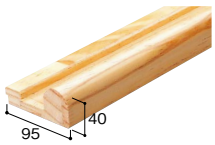

サイズ（mm）	品番	価格／本	発注単位
4,000×95×40	TL2314-□	受5 ￥27,800	1

出隅材

※金具同梱

サイズ（mm）	品番	価格／個	発注単位
104×104	TL2320-□	受5 ￥12,100	1

●寸法図（mm）

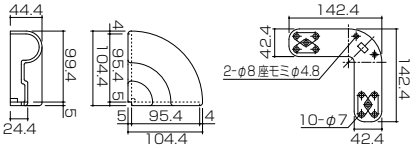

入り隅材

※金具同梱

サイズ（mm）	品番	価格／個	発注単位
109×109	TL2330-□	受5 ￥12,100	1

●寸法図（mm）

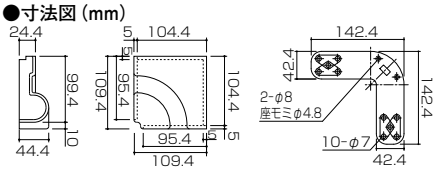

スタート・エンド部材

サイズ（mm）	品番	価格／セット	発注単位
—	TL2340-□	受5 ￥6,100（￥3,050/個）	1（2個入）

●寸法図（mm）

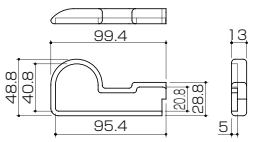

腰手すり受けブラケット

サイズ（mm）	品番	価格／箱	発注単位
φ75用	TB8335	￥2,400	1
	TB8336	￥9,800（￥1,960/個）	1（5個入）

●寸法図（mm）

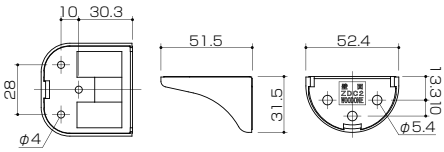

受注生産品のマークについて　受□のマークが付いている商品は受注生産品となります。マーク内の数字は受注後に生産拠点の最寄りの物流を出荷するまでの日数です。現場までは更に数日の輸送期間を見てください。受□マークの無い品番については基本在庫商品ですが、欠品時は受3となります。詳細については**P.6**をご覧ください。

親柱・子柱・手すり

デコラティブなクラシックタイプから和洋を問わないシンプルタイプまで、空間や好みに合わせて選べるタイプ別のバリエーションが豊富になりました。

クラシックタイプ

Classic Type

気品や華やかさを感じさせるデコラティブなデザインが特長のクラシックタイプ。
格調高く重厚感のある階段を演出します。



フィレット施工

CL型・CM型



R66シリーズ

詳しくは下記のページをご覧ください。
▶P.282

モダンタイプ

スタイリッシュなデザインが印象的なモダンタイプ。
木製階段と木製子柱、アルミ子柱など、空間や好みに合わせて組み合わせをお選びいただけます。



フィレット施工

MD型



MD型
(D型／アルミ子柱)

見積書・プレゼンボード作成　ラクラクWEB見積　検索　▶P.7

●表示価格は税抜き価格です。●表示価格には工事費は含まれておりません。
●印刷のため実物と多少、色・柄が異なることがあります。面材サンプルなどでお確かめください。

シンプルタイプ Simple Type

和洋を問わないシンプルデザインで、
階段を美しく演出します。

フィレット施工

SL型

フィレット施工 対応について

手すりに施されたフィレット溝に子柱をはめるだけの簡単施工。子柱と子柱の間はフィレットで埋めるのでキレイに仕上がります。

詳しくは右記のページをご覧ください。 ▶P.276

●カラーコーディネートについて

階段材カラー	
LVオーク	LC ライトクリア色
集成オーク	B クリア塗装
集成チェルード	B クリア塗装

▼

親柱・子柱 推奨カラー	
タモ	B クリア塗装

階段材カラー	
LVこがね桜	B クリア塗装

▼

親柱・子柱 推奨カラー	
タモ	B クリア塗装

Modern Type

MD型
(D型+木製子柱)

詳しくは下記のページをご覧ください。 ▶P.170



フィレット施工

アルミ子柱
ユニット

受注生産品のマークについて　受□のマークが付いている商品は受注生産品となります。マーク内の数字は受注後に生産拠点の最寄りの物流を出荷するまでの日数です。現場までは更に数日の輸送期間を見てください。受□マークの無い品番については基本在庫商品ですが、欠品時は受3となります。詳細については**P.6**をご覧ください。

親柱・子柱・手すりは多種多様に組み合わせが可能。

クラシックタイプ

CL型・CM型

R66シリーズ



シンプルタイプ

SL型

プレカット対応

	CL型・CM型	R66シリーズ	SL型
手すり（裏面）	 フィレット溝加工済み	 階段勾配に合わせて手すりの穴あけ加工	 フィレット溝加工済み
子柱	上部角度カットのみ現場 下部はダボ式 80×φ12	φ24（子柱E型使用時）	上部角度カットのみ現場 下部はダボ式 80×φ12
階段踏板	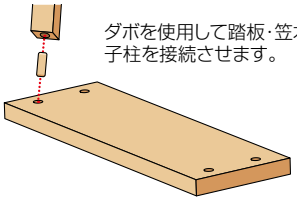 ダボを使用して踏板・笠木と子柱を接続させます。	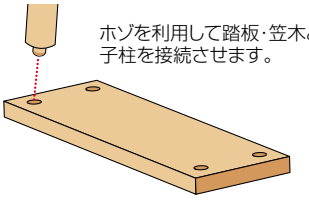 ホゾを利用して踏板・笠木と子柱を接続させます。	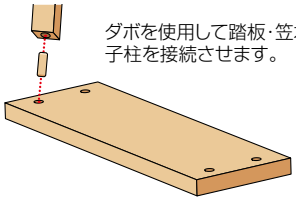 ダボを使用して踏板・笠木と子柱を接続させます。
壁固定・スタート・エンド部材	ロゼット	ロゼット	—

水平部

	CL型・CM型	R66シリーズ	SL型
水平部納まり	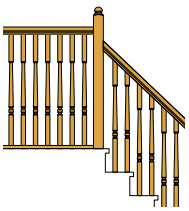	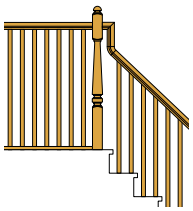	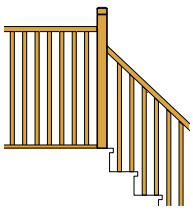
下部納め	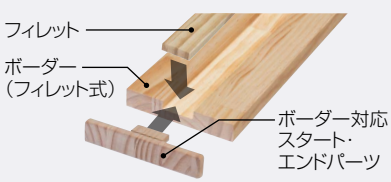 フィレット ボーダー（フィレット式） ボーダー対応スタート・エンドパーツ	階段ボーダー　湾曲ボーダー	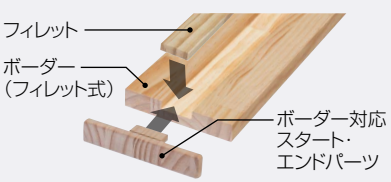 フィレット ボーダー（フィレット式） ボーダー対応スタート・エンドパーツ

●表示価格は税抜き価格です。●表示価格には工事費は含まれておりません。
●印刷のため実物と多少、色・柄が異なることがあります。面材サンプルなどでお確かめください。

お好みのタイプに応じてお選びください。

モダンタイプ

MD型	D型（アルミ子柱／木製子柱）	アルミ子柱ユニット
 フィレット溝加工済み	 階段勾配に合わせて 手すりの穴あけ加工	 フィレット溝加工済み
上部角度カットのみ現場 下部はダボ式 80×φ12	子柱の長さはプレカット 上下は金具取り付け 	上部角度調整式ユニット 下部ビス留め
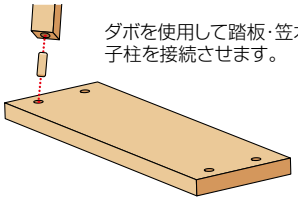 ダボを使用して踏板・笠木と 子柱を接続させます。	金具固定	ビス固定
—	—	 スタート・エンドパーツ
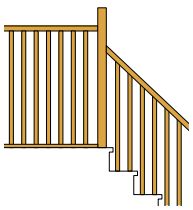	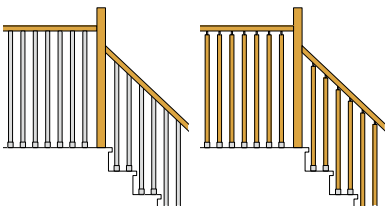	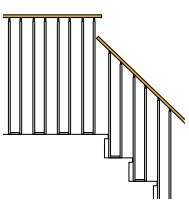
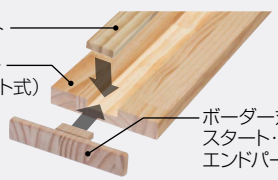	金具固定	ビス固定

受注生産品のマークについて　受□のマークが付いている商品は受注生産品となります。マーク内の数字は受注後に生産拠点の最寄りの物流を出荷するまでの日数です。現場までは更に数日の輸送期間を見てください。受□マークの無い品番については基本在庫商品ですが、欠品時は受3となります。詳細については**P.6**をご覧ください。

フィレット施工対応について

F☆☆☆☆ | 4VOC基準適合（木質建材） | 低VOC

手すりに施されたフィレット溝に子柱をはめて固定するだけの簡単施工。子柱と子柱の間はフィレットで埋めるのでキレイに仕上がります。

フィレット施工

左のマークの付いた
手すり・子柱・ボーダーは
フィレット施工対応です。

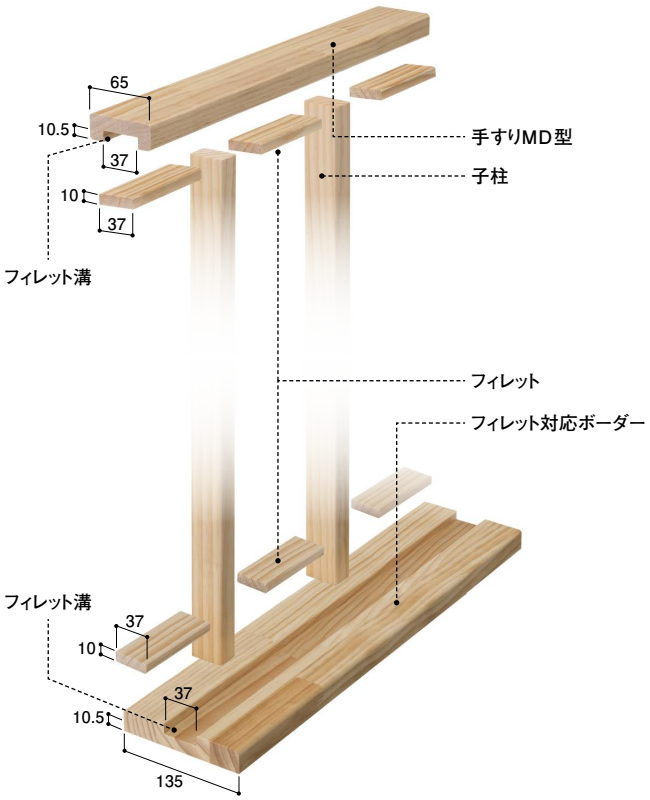

［階段部］

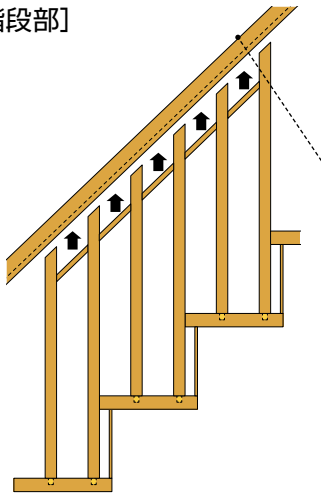

子柱の上部を傾斜にあわせてカットし、溝にはめ込み子柱と子柱の間にフィレットを入れて固定します。

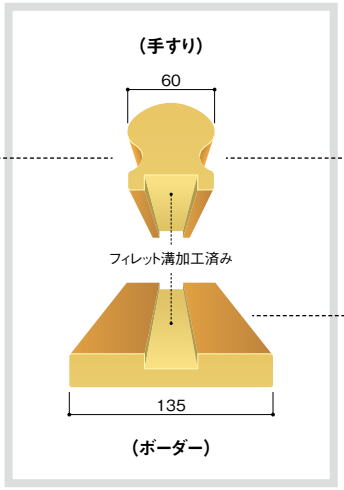

［吹抜部］

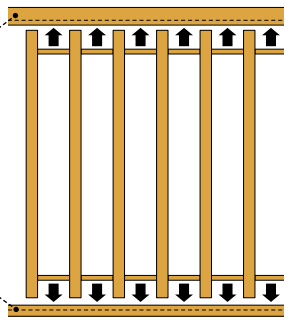

フィレット対応の溝をあらかじめ加工していますので、現場での溝を掘る加工は一切不要です。

■フィレット対応手すり納まり図

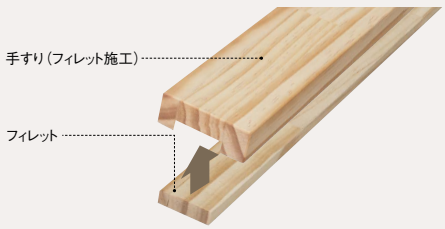

■フィレット対応ボーダー納まり図

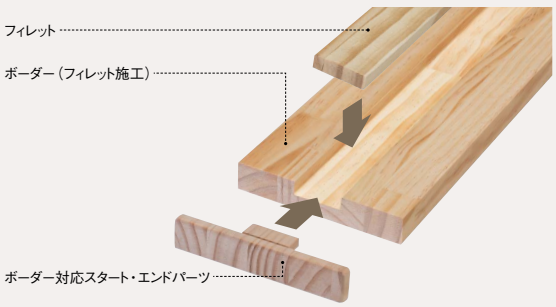

見積書・プレゼンボード作成　ラクラクWEB見積　検索　P.7

●表示価格は税抜き価格です。●表示価格には工事費は含まれておりません。
●印刷のため実物と多少、色・柄が異なることがあります。面材サンプルなどでお確かめください。

親柱・笠木・踏板へのオプション加工

F☆☆☆☆ | 4VOC基準適合（木質建材） | 低VOC

①ボーダー・笠木の水平穴あけ加工

ボーダー・笠木水平穴
φ12
φ24（子柱E型使用時）

①プレカット加工費
¥550／穴1ヵ所

②ボーダー・笠木の勾配穴あけ加工

ボーダー・笠木勾配穴
φ12

※子柱E型は対応しておりません。

②プレカット加工費
¥800／穴1ヵ所

⑤踏板穴あけ加工



φ24（子柱E型使用時）・φ12（ダボ使用時）

※直部分の踏板への加工となります。
（踊り場、廻り踏板は対応しておりません。）
※穴1つでの加工は対応しておりません。

⑤プレカット加工費
¥1,100／踏板枚

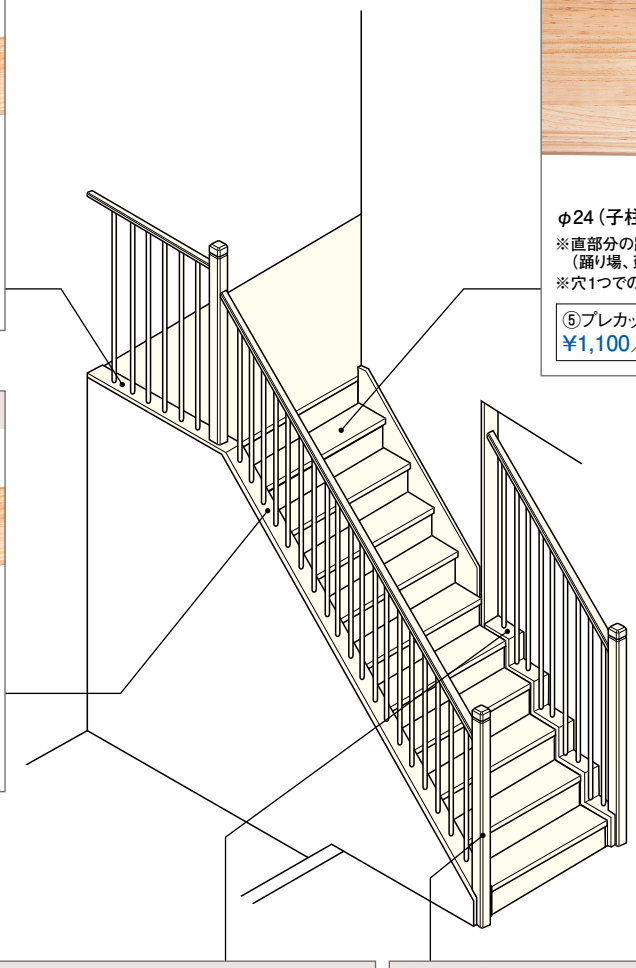

③④ステップボーダー加工

ステップボーダータイプ

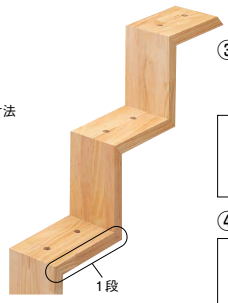

③穴あけ加工
φ12
φ24（子柱E型使用時）

③プレカット加工費
¥550／穴1ヵ所

④留め加工

④プレカット加工費
¥2,000／段

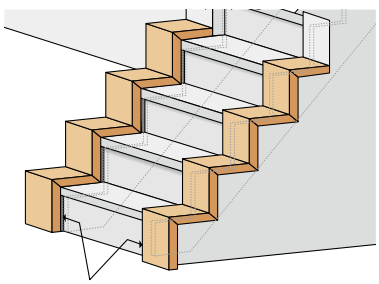

※現地調達部材により、蹴込板とボーダーの隙間をふさいでください。

⑥⑦親柱欠き込み加工

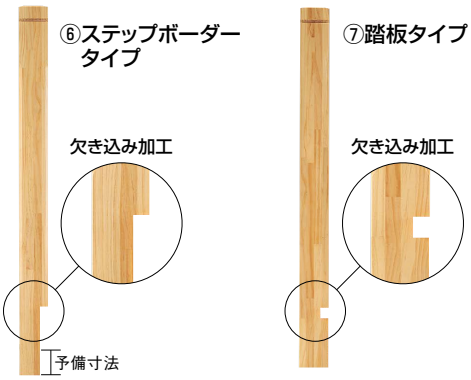

⑥プレカット加工費
¥4,000／本

⑦プレカット加工費
¥3,000／本

発注方法及び発注書は巻末をご覧ください。 ▶P.354

受注生産品のマークについて
受□のマークが付いている商品は受注生産品となります。マーク内の数字は受注後に生産拠点の最寄りの物流を出荷するまでの日数です。現場までは更に数日の輸送期間を見てください。受□マークの無い品番については基本在庫商品ですが、欠品時は受3となります。詳細については**P.6**をご覧ください。

階段手すりクラシックタイプ/シンプルタイプ/モダンタイプ

F☆☆☆☆ | 4VOC基準適合(木質建材) | 低VOC

NEW クラシックタイプ（CL・CM型）

親柱CL型



親柱CM型

子柱CL型



手すりCL型

●寸法図（mm）

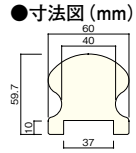

ロゼット

●寸法図（mm）

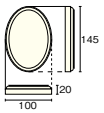

NEW シンプルタイプ（SL型）

親柱SL型

子柱SL型



手すりSL型

●寸法図（mm）

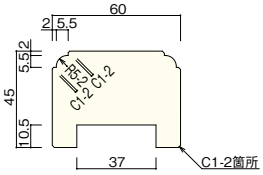

NEW モダンタイプ（MD型）

親柱MD型

子柱MD型



手すりMD型



●寸法図（mm）

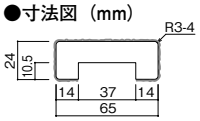

※――:化粧面を表す

共通部材

ボーダー（フィレット式）

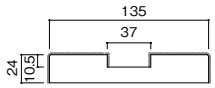

※指示無き加工寸法公差:±2.0mm
※――――: 化粧面を表す

フィレット

●寸法図（mm）

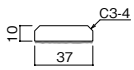

※――――:化粧面を表す

ボーダー対応 スタート・エンドパーツ

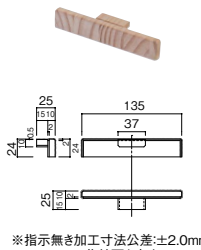

※指示無き加工寸法公差:±2.0mm
※――――: 化粧面を表す

見積書・プレゼンボード作成 ラクラクWEB見積 検索 ▶P.7

●確は在庫確認商品です。●表示価格は税抜き価格です。●表示価格には工事費は含まれておりません。
●印刷のため実物と多少、色・柄が異なることがあります。面材サンプルなどでお確かめください。

カラー記号選択 品番の□にカラー記号をお入れください。

A 無塗装	NL ナチュラル色	WH ホワイト色	CP センターピンク色	Q グランチーク®
HB ハニーブラウン色	MB ミディアムブラウン色	PL ペール色	W グランナット®	DK ダークブラウン色
NP ナチュラルピンク色	LB ライトブラウン色	UH 自然塗料クリア色	DE ディープブラウン色	

基材：ニュージーパイン®　基材：タウンサエット

カラー記号選択 品番の●にカラー記号をお入れください。

A 無塗装	B クリア塗装	BN ブラウン色

《集成タモについて》
海外でタモを「保護指定樹種」に指定する動きがあり、今後の見通しが立たない状況の為、在庫確認商品とさせて頂きます。納期については弊社営業所へお問い合わせください。

■クラシックタイプ（CL・CM型） NEW

		サイズ	カラーセレクション 品番	価格／本 無塗装	価格／本 塗装	タモ 品番	価格／本 無塗装	価格／本 塗装
親柱	CL型	1,250×90×90	OCL771-□	¥24,500	¥27,500	OCL041-●	確 ¥29,500	確 ¥33,000
		1,500×90×90	OCL772-□	¥29,500	¥32,500	OCL042-●	確 ¥35,500	確 ¥39,500
		2,400×90×90	OCL773-□	¥49,500	¥54,500	OCL043-●	確 ¥59,000	確 ¥65,500
		3,000×90×90	OCL774-□	¥59,000	¥65,500	OCL044-●	確 ¥71,000	確 ¥78,500
	CM型	1,250×90×90	OCM771-□	¥24,500	¥27,500	OCM041-●	確 ¥29,500	確 ¥33,000
		1,500×90×90	OCM772-□	¥29,500	¥32,500	OCM042-●	確 ¥35,500	確 ¥39,500
		2,400×90×90	OCM773-□	¥49,500	¥54,500	OCM043-●	確 ¥59,000	確 ¥65,500
		3,000×90×90	OCM774-□	¥59,000	¥65,500	OCM044-●	確 ¥71,000	確 ¥78,500
子柱CL型		900×37×37	KCL771-□	¥ 3,600	¥ 4,000	KCL041-●	確 ¥ 4,400	確 ¥ 4,800
		1,150×37×37	KCL772-□	¥ 4,200	¥ 4,600	KCL042-●	確 ¥ 5,000	確 ¥ 5,400
手すりCL型		2,000×60×60	TCL7720-F-□	¥15,000	¥16,500	TCL0420-F-●	確 ¥18,000	確 ¥19,500
		3,000×60×60	TCL7730-F-□	¥22,500	¥24,500	TCL0430-F-●	確 ¥27,000	確 ¥29,500
		4,200×60×60	TCL7742-F-□	¥30,000	¥34,500	TCL0442-F-●	確 ¥37,500	確 ¥41,500
		4,500×60×60	TCL7745-F-□	¥33,500	¥37,500	TCL0445-F-●	確 ¥40,500	確 ¥44,500
フィレット	受7	2,000×37×10	BEF7720-□	¥ 2,000	¥ 2,000	BEF0420-●	確 ¥ 2,400	確 ¥ 2,400
ロゼット		—	BD7711-□	¥ 2,600	¥ 3,300	BD0411-●	確 ¥ 3,300	確 ¥ 4,200

■シンプルタイプ（SL型） NEW

	サイズ	カラーセレクション 品番	価格／本 無塗装	価格／本 塗装	タモ 品番	価格／本 無塗装	価格／本 塗装
親柱SL型	1,250×90×90	OSL771-□	¥16,000	¥17,700	OSL041-●	確 ¥19,200	確 ¥21,300
	1,500×90×90	OSL772-□	¥19,200	¥21,300	OSL042-●	確 ¥23,100	確 ¥25,600
	2,400×90×90	OSL773-□	¥29,600	¥32,800	OSL043-●	確 ¥35,600	確 ¥39,400
	3,000×90×90	OSL774-□	¥37,300	¥40,900	OSL044-●	確 ¥44,800	確 ¥49,100
子柱SL型	900×37×37	KSL771-□	¥ 2,400	¥ 2,600	KSL041-●	確 ¥ 2,700	確 ¥ 3,000
	1,150×37×37	KSL772-□	¥ 3,000	¥ 3,300	KSL042-●	確 ¥ 3,200	確 ¥ 3,500
手すりSL型	2,000×60×60	TSL7720-F-□	¥11,000	¥12,000	TSL0420-F-●	確 ¥13,500	確 ¥14,500
	3,000×60×60	TSL7730-F-□	¥16,500	¥18,000	TSL0430-F-●	確 ¥19,500	確 ¥22,000
	4,200×60×60	TSL7742-F-□	¥22,500	¥25,000	TSL0442-F-●	確 ¥22,500	確 ¥25,200
	4,500×60×60	TSL7745-F-□	¥24,500	¥27,000	TSL0445-F-●	確 ¥30,500	確 ¥32,500
フィレット 受7	2,000×37×10	BEF7720-□	¥ 2,000	¥ 2,000	BEF0420-●	確 ¥ 2,400	確 ¥ 2,400

■モダンタイプ（MD型） NEW

	サイズ	カラーセレクション 品番	価格／本 無塗装	価格／本 塗装	タモ 確 品番	価格／本 無塗装	価格／本 ライトクリア色	ウォールナット 品番	ブラックチェリー 品番	ハードメープル 品番	価格／本 塗装
親柱MD型	1,250×75×75	OMD771-□	¥15,000	¥16,500	OMD041-●	¥17,800	¥19,000	OMD071-B	OMD231-B	OMD021-B	¥22,000
	1,500×75×75	OMD772-□	¥18,000	¥20,000	OMD042-●	¥20,500	¥22,500	OMD072-B	OMD232-B	OMD022-B	¥27,000
	2,400×75×75	OMD773-□	¥29,800	¥33,000	OMD043-●	¥34,500	¥38,000	OMD073-B	OMD233-B	OMD023-B	¥45,500
	3,000×75×75	OMD774-□	¥36,000	¥40,000	OMD044-●	¥40,500	¥45,000	OMD074-B	OMD234-B	OMD024-B	¥54,000
子柱MD型	900×37×24	KMD771-□	¥ 1,800	¥ 2,000	KMD041-●	¥ 2,300	¥ 2,500	KMD071-B	KMD231-B	KMD021-B	¥ 3,000
	1,150×37×24	KMD772-□	¥ 2,400	¥ 2,600	KMD042-●	¥ 2,900	¥ 3,000	KMD072-B	KMD232-B	KMD022-B	¥ 3,500
手すりMD型 受7	2,000×65×24	TMD7720-F-□	¥ 6,000	¥ 6,000	TMD0420-F-●	¥ 7,600	¥ 7,600	TMD0720-F-B	TMD2320-F-B	TMD0220-F-B	¥ 8,000
	3,000×65×24	TMD7730-F-□	¥ 9,100	¥ 9,100	TMD0430-F-●	¥11,400	¥11,400	TMD0730-F-B	TMD2330-F-B	TMD0230-F-B	¥12,000
	4,200×65×24	TMD7742-F-□	¥12,600	¥12,600	TMD0442-F-●	¥16,000	¥16,000	TMD0742-F-B	TMD2342-F-B	TMD0242-F-B	¥16,800
	4,500×65×24	TMD7745-F-□	¥15,300	¥15,300	TMD0445-F-●	¥17,000	¥17,000	TMD0745-F-B	TMD2345-F-B	TMD0245-F-B	¥18,000
フィレット 受7	2,000×37×10	BEF7720-□	¥ 2,000	¥ 2,000	BEF0420-●	¥ 2,400	¥ 2,400	BEF0720-B	BEF2320-B	BEF0220-B	¥ 3,000

※ブラウン色は対応しておりません。

■共通部材

	サイズ	カラーセレクション 品番	価格／本 無塗装	価格／本 塗装	タモ 確 品番	価格／本 無塗装	価格／本 塗装	ウォールナット 品番	ブラックチェリー 品番	ハードメープル 品番	価格／本 塗装
ボーダー（フィレット式）	2,000×135×24	BE7720-F-□	¥11,000	¥12,000	BE0420-F-●	¥16,000	¥17,500	BE0720-F-B	BE2320-F-B	BE0220-F-B	¥20,000
	4,500×135×24	BE7745-F-□	¥16,500	¥18,000	BE0445-F-●	¥34,000	¥35,000	BE0745-F-B	BE2345-F-B	BE0245-F-B	¥40,000
ボーダー対応スタート・エンドパーツ	135×24	BEB7702-□	¥ 3,500	¥ 4,000	BEB0402-●	¥ 4,000	¥ 4,500	BEB0702-B	BEB2302-B	BEB0202-B	¥ 4,800
フィレット 受7	2,000×37×10	BEF7720-□	¥ 2,000	¥ 2,000	BEF0420-●	¥ 2,400	¥ 2,400	BEF0720-B	BEF2320-B	BEF0220-B	¥ 3,000

受注生産品のマークについて　受□のマークが付いている商品は受注生産品となります。マーク内の数字は受注後に生産拠点の最寄りの物流を出荷するまでの日数です。現場までは更に数日の輸送期間を見てください。受□マークの無い品番については基本在庫商品ですが、欠品時は受3となります。詳細についてはP.6をご覧ください。

階段手すりモダンタイプ

F☆☆☆☆ | 4VOC基準適合（木質建材） | 低VOC

モダンタイプ（MD型（D型／アルミ子柱））

親柱MD型 NEW

子柱（アルミ）

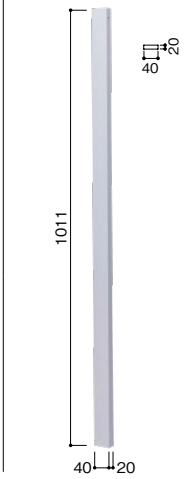

手すりD型

ウォールナット　ブラックチェリー　ハードメープル

●寸法図（mm）

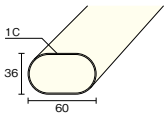

子柱上下ジョイント金具セット

NEW モダンタイプ（MD型／アルミ子柱ユニット）

アルミ子柱ユニット

階段ユニット　吹抜ユニット

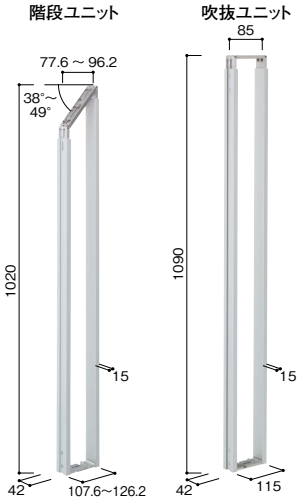

※階段ユニットは現場で38°～49°まで角度調整できます。

手すりMD型

●寸法図（mm）

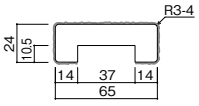

※――:化粧面を表す

フィレット

●寸法図（mm）

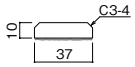

※――:化粧面を表す

スタート・エンドパーツ

●寸法図（mm）

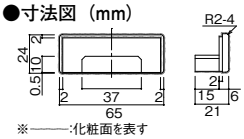

※――:化粧面を表す

ストレートジョイント

※階段ユニットと吹抜ユニットを直線的に連結する場合に使用します。

手すりを直線的に連結する場合
ストレートジョイントを使用

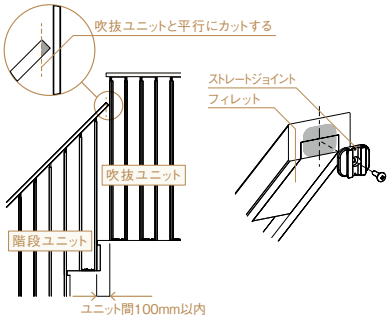

L型ジョイント

※階段ユニットと吹抜ユニットを90°で連結する場合に使用します。

手すりを90°で連結する場合
L型ジョイントを使用

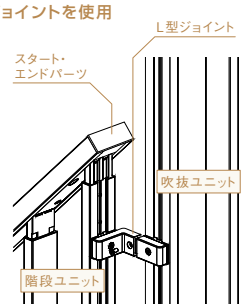

壁固定パーツ

※吹抜ユニットと壁の固定に使用します。

吹抜ユニットと壁の固定
※上下2ヶ所に使用します。

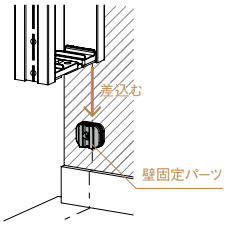

見積書・プレゼンボード作成　ラクラクWEB見積　検索　▶P.7

●確は在庫確認商品です。●表示価格は税抜き価格です。●表示価格には工事費は含まれておりません。
●印刷のため実物と多少、色・柄が異なることがあります。面材サンプルなどでお確かめください。

カラー記号選択 品番の□にカラー記号をお入れください。

NL ナチュラル色	WH ホワイト色	HB ハニーブラウン色	CP センターピンク色	Q グランチーク®
MB ミディアムブラウン色	PL ペール色	NP ナチュラルピンク色	W グランナット®	DK ダークブラウン色
LB ライトブラウン色	UH 自然塗料クリア色		DE ディープブラウン色	

基材：ニュージーパイン®　基材：タウンサエット

カラー記号選択 品番の●にカラー記号をお入れください。

A 無塗装　B クリア塗装

《集成タモについて》
海外でタモを「保護指定樹種」に指定する動きがあり、今後の見通しが立たない状況の為、在庫確認商品とさせて頂きます。納期については弊社営業所へお問い合わせください。

■モダンタイプ（MD型（D型+アルミ子柱））

	サイズ	ウォールナット 品番	ブラックチェリー 品番	ハードメープル 品番	価格／本 塗装
親柱MD型 NEW	1,250×75×75	OMD071-B	OMD231-B	OMD021-B	¥22,000
	1,500×75×75	OMD072-B	OMD232-B	OMD022-B	¥27,000
	2,400×75×75	OMD073-B	OMD233-B	OMD023-B	¥45,500
	3,000×75×75	OMD074-B	OMD234-B	OMD024-B	¥54,000
手すりD型	2,000×60×36	TDM0711-B	TDM2311-B	TDM0211-B	¥11,400
	4,200×60×36	TDM0713-B	TDM2313-B	TDM0213-B	¥21,600

		サイズ	品番	価格／本
子柱（アルミ）	勾配部用（要プレカット）	1,011×40×20	KD9012	受10 ￥ 4,200
	水平部用	1,011×40×20	KD9012-N	￥ 4,200
子柱上下ジョイント金具セット			ZYDZ95	￥ 4,600

■プレカット加工費

プレカット内容		計算単位	加工費／本
手すり部材	子柱用穴あけ（階段勾配部）	1本	￥ 800
	子柱用穴あけ（階段水平部）	1本	￥ 550
子柱（アルミ）プレカット		1本	￥ 550

■モダンタイプ（MD型+アルミ子柱ユニット） NEW

		サイズ		品番	価格／セット	
アルミ子柱	階段ユニット	—	子柱本体	KDAK01-●	受7 ￥ 17,900	※必ずセットでご発注ください。
			周辺パーツ	ZYKPK1-●	受7 ￥ 1,100	
	吹抜ユニット	—	子柱本体	KDAH01-●	受7 ￥ 19,900	※必ずセットでご発注ください。
			周辺パーツ	ZYKPH1-●	受7 ￥ 1,100	

品番の●にカラーをお入れください。シルバー・・・S、ホワイト・・・W、ブラック・・・B

	サイズ	カラーセレクション 品番	カラーセレクション 価格／本 塗装	タモ 品番	タモ 価格／本 塗装	ウォールナット 品番	ブラックチェリー 品番	ハードメープル 品番	価格／本 塗装
手すりMD型	2,000×65×24	TMD7720-F-□	受7 ￥ 6,000	TMD0420-F-●	確 ￥ 7,600	TMD0720-F-B	TMD2320-F-B	TMD0220-F-B	受7 ￥ 8,000
	3,000×65×24	TMD7730-F-□	受7 ￥ 9,100	TMD0430-F-●	確 ￥11,400	TMD0730-F-B	TMD2330-F-B	TMD0230-F-B	受7 ￥12,000
	4,200×65×24	TMD7742-F-□	受7 ￥12,600	TMD0442-F-●	確 ￥16,000	TMD0742-F-B	TMD2342-F-B	TMD0242-F-B	受7 ￥16,800
	4,500×65×24	TMD7745-F-□	受7 ￥15,300	TMD0445-F-●	確 ￥17,000	TMD0745-F-B	TMD2345-F-B	TMD0245-F-B	受7 ￥18,000
手すりMD型対応スタート・エンドパーツ	65×24	BET7702-□	受7 ￥ 2,000	BET0402-●	確 ￥ 2,400	BET0702-B	BET2302-B	BET0202-B	受7 ￥ 3,000
フィレット	2,000×37×10	BEF7720-□	受7 ￥ 2,000	BEF0420-●	確 ￥ 2,400	BEF0720-B	BEF2320-B	BEF0220-B	受7 ￥ 3,000

	品番	価格／セット
ストレートジョイント	ZYKDS1	受7 ￥ 1,000
L型ジョイント	ZYKDL1	受7 ￥ 5,000
壁固定パーツ	ZYKDH1	受7 ￥ 3,000

受注生産品のマークについて　受□のマークが付いている商品は受注生産品となります。マーク内の数字は受注後に生産拠点の最寄りの物流を出荷するまでの日数です。現場までは更に数日の輸送期間を見てください。受□マークの無い品番については基本在庫商品ですが、欠品時は受3となります。詳細については**P.6**をご覧ください。

R66シリーズ ReNEW



使用階段廻り部材：集成ニュージーパイン®（ナチュラル色）※手すり部分は無塗装品です。現場塗装をお願いします。

やわらかな曲線と スマートな直線が奏でる 絶妙のハーモニー。

住宅の中に曲線が少ないことを不思議に思われたことはありませんか？
それは日本人が直線を重んじる和風住宅に親しんできたためかもしれません。
モダンな洋風住宅のなかでは、この曲線の使い方が大きなポイント。ちょっとした曲線で部屋のイメージが大きく変わります。
R66シリーズの洗練された曲線と直線のコンビネーションは、空間に明るく華やいだ雰囲気を与えてくれます。

短期施工が可能なプレカットシステムに対応。
詳しくは右記のページをご覧ください。▶P.294

R66シリーズ構成例

■親柱Tタイプ

Tタイプでは手すりに連続性を持たせることが特徴です。お年寄りや足腰の弱い方には安全なシステムといえます。手間のかかる接合作業にあってはプレカットオーダーがご利用になれます。早い施工性と高い精度を実現し、当社オリジナルJボルトが強度を確保します。

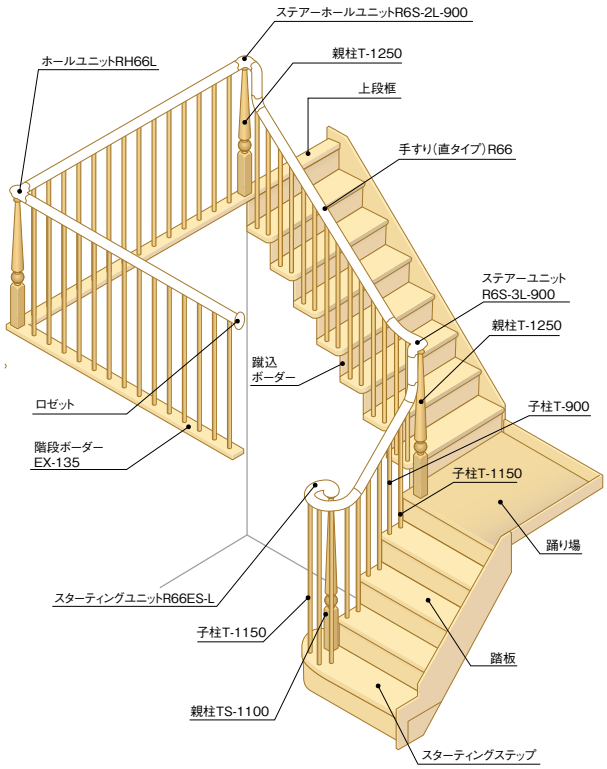

■親柱CLタイプ

CLタイプでは手すりの連続性は親柱によって断たれますがオーソドックスで格調高いイメージに仕上げることができます。特にスタート部では重みをつける上で効果がありますので少ない段数で階段を露出する場合におススメです。

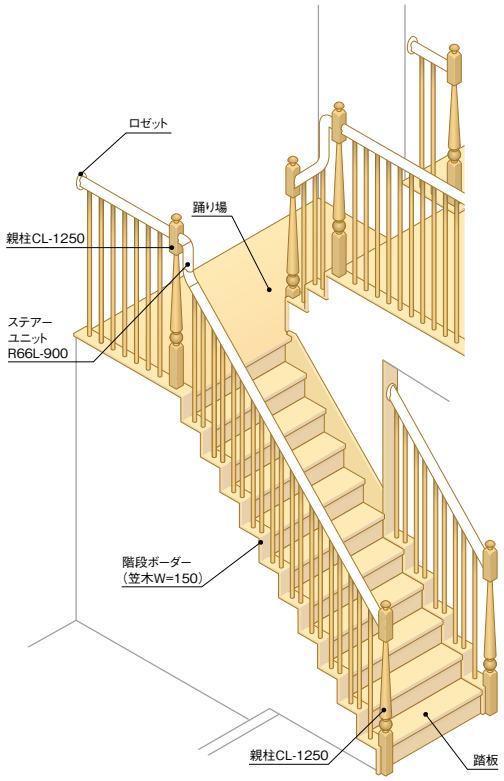

見積書・プレゼンボード作成　ラクラクWEB見積　検索　▶P.7

ReNEW

仕上がりをより美しくする為に、手すりやスターティングユニットなどの手すり部材が無塗装のみのラインナップになりました。現場着色での対応をお願いします。

塗装品

親柱

子柱

ボーダー

無塗装品のみのラインナップ ReNEW

手すり（直タイプ）

スターティングユニット

ステアーホールユニット

ステアーユニット

ホールユニット

ホールステアーユニット

スペシャルパーツ

ロゼット

Option 別売品

■親柱、子柱にあわせて塗装される場合にお買い求めください。

クリア塗装 現場塗装の場合

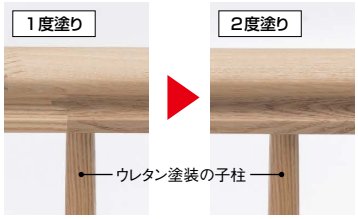

ナチュラル色 現場塗装の場合

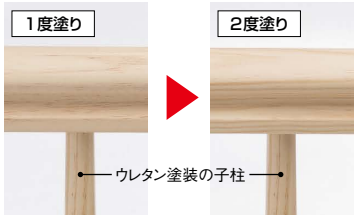

ブラウン色 現場塗装の場合

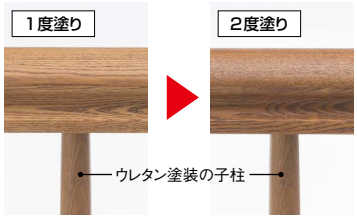

1度塗りより2度塗りされるとより親柱・子柱の色に近づきますが、子柱のウレタン塗装との差異はご了承ください。

手すり用塗料

対応色	品番	価格	内容量
クリア塗装・ナチュラル色	ZY0600-B	￥ 10,000	0.7ℓ
ブラウン色	ZY0600-BN	￥ 15,000	0.7ℓ
自然塗料クリア色	※カルデット（リボス社）	—	0.75ℓ

※ www.iskcorp-shop.com よりお買い求めいただけます。

R66シリーズ 親柱・子柱・ボーダー

F☆☆☆☆ | 4VOC基準適合(木質建材) | 低VOC

発注書 ▶P.355
設計施工資料 ▶P.395

親柱T型 ウレタン塗装

T-1250・1500・2400・3000

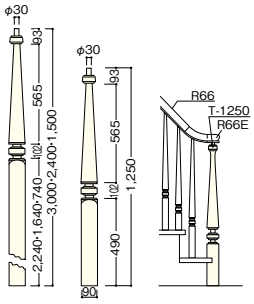

集成タモ 在庫確認

呼称	品番	価格／本	
		無塗装	塗装
T-1250	OT0411-□	確 ￥ 32,700	確 ￥ 36,300
T-1500	OT0412-□	確 ￥ 39,300	確 ￥ 43,300
T-2400	OT0413-□	確 ￥ 65,100	確 ￥ 72,200
T-3000	OT0414-□	確 ￥ 78,100	確 ￥ 86,700

集成ピノアース・ニュージーパイン®対応

呼称	品番	価格／本	
		無塗装	塗装
T-1250	OT2311-●	￥ 25,900	￥ 28,900
T-1500	OT2312-●	￥ 31,200	￥ 34,400
T-2400	OT2313-●	￥ 51,800	￥ 57,300
T-3000	OT2314-●	￥ 62,100	￥ 68,900

NEW 親柱CL型 ウレタン塗装

CL-1250・1500・2400・3000

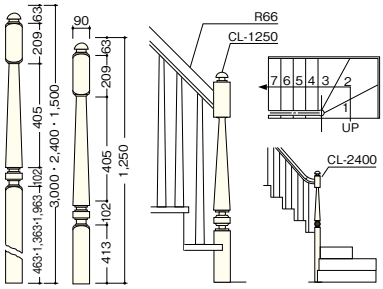

集成タモ 在庫確認

呼称	品番	価格／本	
		無塗装	塗装
CL-1250	OCL041-□	確 ￥ 29,500	確 ￥ 33,000
CL-1500	OCL042-□	確 ￥ 35,500	確 ￥ 39,500
CL-2400	OCL043-□	確 ￥ 59,000	確 ￥ 65,500
CL-3000	OCL044-□	確 ￥ 71,000	確 ￥ 78,500

集成ピノアース・ニュージーパイン®対応

呼称	品番	価格／本	
		無塗装	塗装
CL-1250	OCL771-●	￥ 24,500	￥ 27,500
CL-1500	OCL772-●	￥ 29,500	￥ 32,500
CL-2400	OCL773-●	￥ 49,500	￥ 54,500
CL-3000	OCL774-●	￥ 59,000	￥ 65,500

TS-1100

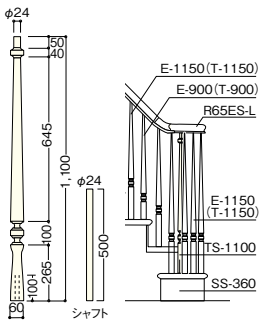

集成タモ 在庫確認

呼称	品番	価格／本	
		無塗装	塗装
TS-1100	OT0410-□	確 ￥ 28,900	確 ￥ 32,100

集成ピノアース・ニュージーパイン®対応

呼称	品番	価格／本	
		無塗装	塗装
TS-1100	OT2310-●	￥ 23,000	￥ 25,500

見積書・プレゼンボード作成 ラクラクWEB見積 検索 ▶P.7

●確は在庫確認商品です。●表示価格は税抜き価格です。●表示価格には工事費は含まれておりません。
●印刷のため実物と多少、色・柄が異なることがあります。面材サンプルなどでお確かめください。

《タモについて》
海外でタモを「保護指定樹種」に指定する動きがあり、今後の見通しが立たない状況の為、在庫確認商品とさせて頂きます。納期については弊社営業所へお問い合わせください。

集成タモ

- A 無塗装
- BN ブラウン色
- B クリア塗装

品番の□にカラー記号をお入れください。

集成ピノアース・ニュージーパイン®対応

- A 無塗装
- UH 受10 自然塗料クリア色
  ※自然塗料クリア色はすべて受10となります。
- NL ナチュラル色

品番の●にカラー記号をお入れください。

子柱T型　ウレタン塗装

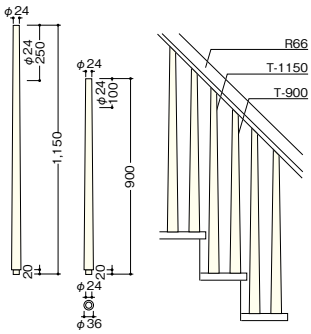

集成タモ 在庫確認

呼称	品番	価格／本	
		無塗装	塗装
T-900	KT0411-□	確 ￥ 3,700	確 ￥ 4,000
T-1150	KT0412-□	確 ￥ 4,800	確 ￥ 5,200

子柱E型　ウレタン塗装

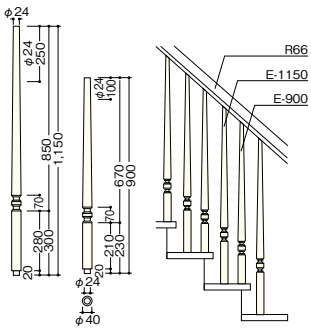

集成タモ 在庫確認

呼称	品番	価格／本	
		無塗装	塗装
E-900	KE0411-□	確 ￥ 3,700	確 ￥ 4,000
E-1150	KE0412-□	確 ￥ 4,800	確 ￥ 5,200

集成ピノアース・ニュージーパイン®対応

呼称	品番	価格／本	
		無塗装	塗装
E-900	KE7711-●	￥ 2,900	￥ 3,200
E-1150	KE7712-●	￥ 3,800	￥ 4,100

ボーダー　ウレタン塗装

階段ボーダー
EX135-2000
EX135-4200

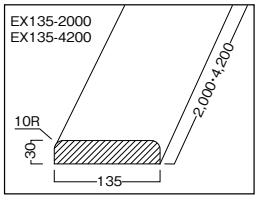

湾曲ボーダー ●階段ボーダーEX135併用部材
EX135-850R

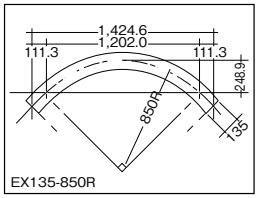

EX135-450R

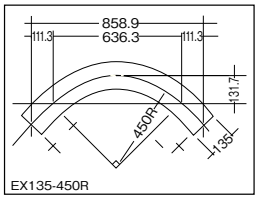

集成タモ 在庫確認

呼称	品番	価格／本	
		無塗装	塗装
EX135-2000	BE0432-□	確 ￥ 18,000	確 ￥ 19,800
EX135-4200	BE0434-□	確 ￥ 35,600	確 ￥ 39,400

集成ピノアース・ニュージーパイン®対応

呼称	品番	価格／本	
		無塗装	塗装
EX135-2000	BE2332-●	￥ 14,300	￥ 15,800
EX135-4200	BE2334-●	￥ 28,400	￥ 31,300

集成タモ 在庫確認

呼称	品番	価格／本	
		無塗装	塗装
EX135-850R	BE0421-□	確 ￥117,800	確 ￥127,400
EX135-450R	BE0422-□	確 ￥ 97,600	確 ￥104,700

集成ピノアース・ニュージーパイン®対応

呼称	品番	価格／本	
		無塗装	塗装
EX135-850R	BE2321-●	￥ 93,700	￥101,300
EX135-450R	BE2322-●	￥ 77,600	￥ 83,300

受注生産品のマークについて
受□のマークが付いている商品は受注生産品となります。マーク内の数字は受注後に生産拠点の最寄りの物流を出荷するまでの日数です。現場までは更に数日の輸送期間を見てください。受□マークの無い品番については基本在庫商品ですが、欠品時は受3となります。詳細についてはP.6をご覧ください。

R66シリーズ 手すり部材

F☆☆☆☆ | 4VOC基準適合(木質建材) | 低VOC

発注書 ▶P.355
設計施工資料 ▶P.395

手すり R66

集成タモ 在庫確認

呼称	品番	価格／本
R66-2000	TR0421-A	確 ￥ 16,900
R66-3000	TR0422-A	確 ￥ 27,500
R66-4200	TR0423-A	確 ￥ 36,000

集成ピノアース・ニュージーパイン®対応

呼称	品番	価格／本
R66-2000	TR7721-A	￥ 13,400
R66-3000	TR7722-A	￥ 21,800
R66-4200	TR7723-A	￥ 28,600

スターティングユニット R66ES-(R/L)

Jボルト1個同梱

R66ES-R　　R66ES-L

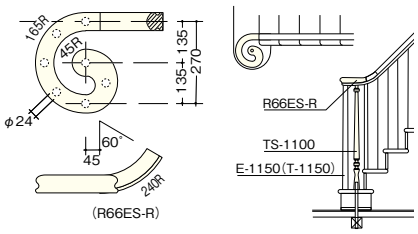

集成タモ 在庫確認

呼称	品番	価格／本
R66ES-R	TC0418-A	確 ¥118,600
R66ES-L	TC0419-A	確 ¥118,600

集成ピノアース・ニュージーパイン®対応

呼称	品番	価格／本
R66ES-R	TC2318-A	￥ 94,300
R66ES-L	TC2319-A	￥ 94,300

スターティングユニット R66E

Jボルト1個同梱

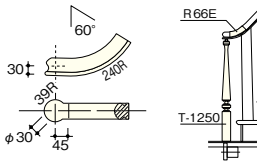

集成タモ 在庫確認

呼称	品番	価格／本
R66E	TC0402-A	確 ￥ 54,600

集成ピノアース・ニュージーパイン®対応

呼称	品番	価格／本
R66E	TC2302-A	￥ 43,400

見積書・プレゼンボード作成 ラクラクWEB見積 検索 ▶P.7

●確は在庫確認商品です。●表示価格は税抜き価格です。●表示価格には工事費は含まれておりません。
●印刷のため実物と多少、色・柄が異なることがあります。面材サンプルなどでお確かめください。

《タモについて》
海外でタモを「保護指定樹種」に指定する動きがあり、今後の見通しが立たない状況の為、在庫確認商品とさせて頂きます。納期については弊社営業所へお問い合わせください。

スターティングユニット R66G・R66F

Jボルト1個同梱

R66G

R66F

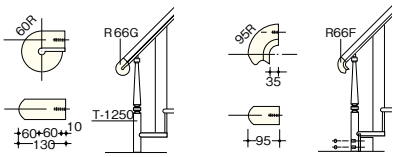

集成タモ 在庫確認

呼称	品番	価格／本
R66G	TC0436-A	確 ￥ 38,500
R66F	TC0437-A	確 ￥ 38,500

集成ピノアース・ニュージーパイン®対応

呼称	品番	価格／本
R66G	TC2336-A	￥ 29,000
R66F	TC2337-A	￥ 29,000

スターティングユニット R66EJ-(R/L)

Jボルト1個同梱

R66EJ-R

R66EJ-L

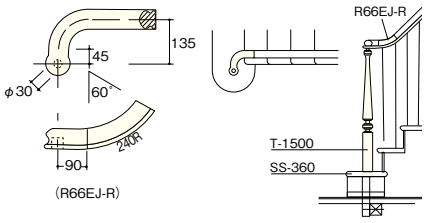

集成タモ 在庫確認

呼称	品番	価格／本
R66EJ-R	TC0433-A	確 ￥ 57,800
R66EJ-L	TC0434-A	確 ￥ 57,800

集成ピノアース・ニュージーパイン®対応

呼称	品番	価格／本
R66EJ-R	TC2333-A	受 5 ￥ 45,900
R66EJ-L	TC2334-A	受 5 ￥ 45,900

ロゼット

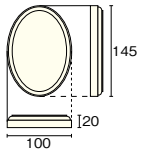

集成タモ 在庫確認

呼称	品番	価格／個
R-145（1個入）	BD0411-A	確 ￥ 3,300

集成ピノアース・ニュージーパイン®対応

呼称	品番	価格／個
R-145（1個入）	BD7711-A	￥ 2,600

短期施工が可能なプレカットシステムに対応。 詳しくは右記のページをご覧ください。 ▶P.294

受注生産品のマークについて
受 のマークが付いている商品は受注生産品となります。マーク内の数字は受注後に生産拠点の最寄りの物流を出荷するまでの日数です。現場までは更に数日の輸送期間を見てください。受 マークの無い品番については基本在庫商品ですが、欠品時は 受 3 となります。詳細については**P.6**をご覧ください。

R66シリーズ

F☆☆☆☆ | 4VOC 基準適合（木質建材） | 低VOC

発注書 ▶P.355
設計施工資料 ▶P.395

ステアーユニット R66L　Jボルト3個同梱

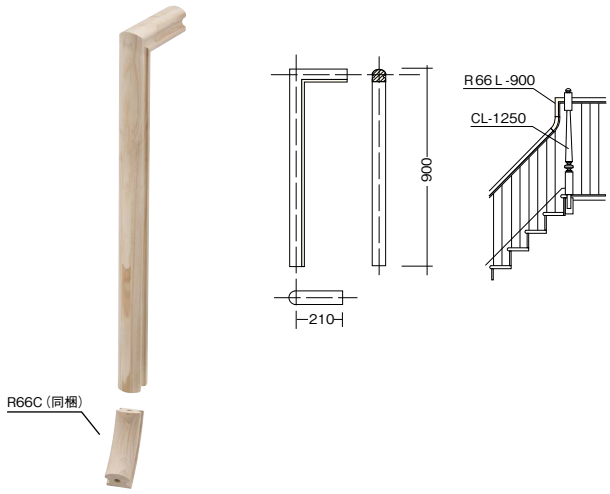

集成タモ 在庫確認

呼称	品番	価格／本
R66L-900	TC0408-A	確 ￥ 56,300

集成ピノアース・ニュージーパイン®対応

呼称	品番	価格／本
R66L-900	TC2308-A	￥ 44,700

ステアーユニット R6S-5（R/L）　Jボルト3個同梱

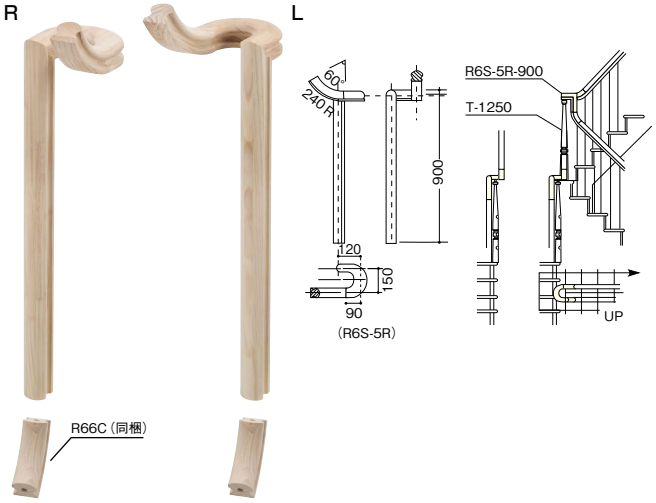

集成タモ 在庫確認

呼称	品番	価格／本
R6S-5R-900	TC0427-A	確 ¥121,800
R6S-5L-900	TC0426-A	確 ¥121,800

集成ピノアース・ニュージーパイン®対応

呼称	品番	価格／本
R6S-5R-900	TC2327-A	￥ 96,800
R6S-5L-900	TC2326-A	￥ 96,800

ステアーユニット R6S-3（R/L）　Jボルト3個同梱

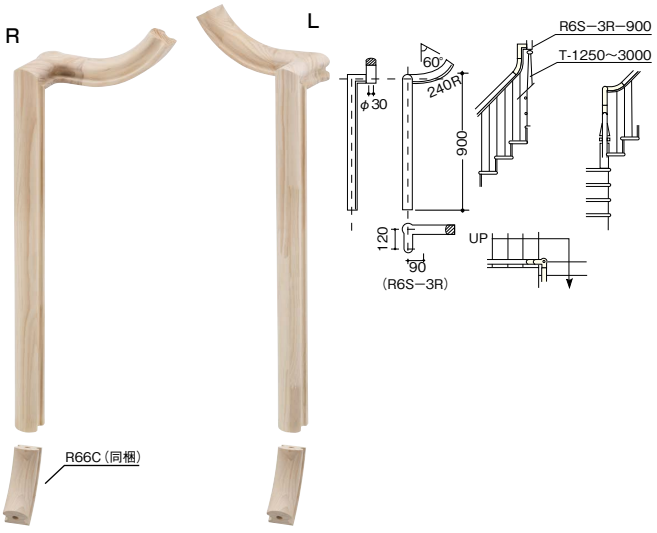

集成タモ 在庫確認

呼称	品番	価格／本
R6S-3R-900	TC0423-A	確 ¥121,800
R6S-3L-900	TC0422-A	確 ¥121,800

集成ピノアース・ニュージーパイン®対応

呼称	品番	価格／本
R6S-3R-900	TC2323-A	￥ 96,800
R6S-3L-900	TC2322-A	￥ 96,800

ステアーユニット R6S-8（R/L）　Jボルト3個同梱

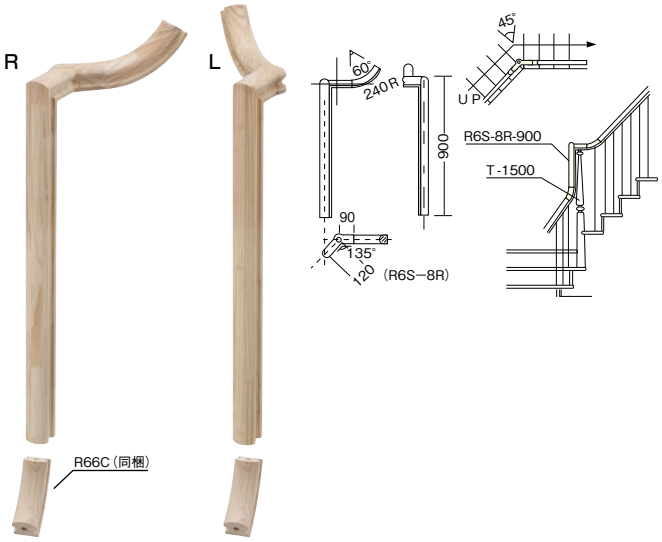

集成タモ 在庫確認

呼称	品番	価格／本
R6S-8R-900	TC0458-A	確 ¥121,800
R6S-8L-900	TC0456-A	確 ¥121,800

集成ピノアース・ニュージーパイン®対応

呼称	品番	価格／本
R6S-8R-900	TC2358-A	￥ 96,800
R6S-8L-900	TC2356-A	￥ 96,800

見積書・プレゼンボード作成　ラクラクWEB見積　検索 ▶P.7

●確は在庫確認商品です。●表示価格は税抜き価格です。●表示価格には工事費は含まれておりません。
●印刷のため実物と多少、色・柄が異なることがあります。面材サンプルなどでお確かめください。

《タモについて》
海外でタモを「保護指定樹種」に指定する動きがあり、今後の見通しが立たない状況の為、在庫確認商品とさせて頂きます。納期については弊社営業所へお問い合わせください。

ステアーホールユニット R6S-1　Jボルト3個同梱

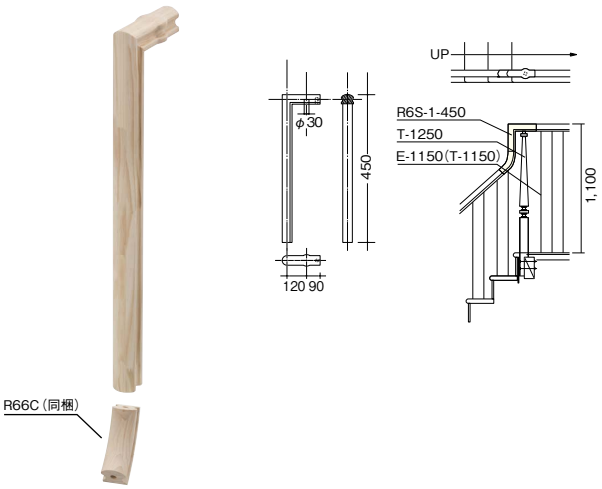

集成タモ　在庫確認

呼称	品番	価格／本
R6S-1-450	TC0409-A	確 ￥ 73,700

集成ピノアース・ニュージーパイン®対応

呼称	品番	価格／本
R6S-1-450	TC2309-A	￥ 58,600

ステアーホールユニット R6S-4（R/L）　Jボルト3個同梱

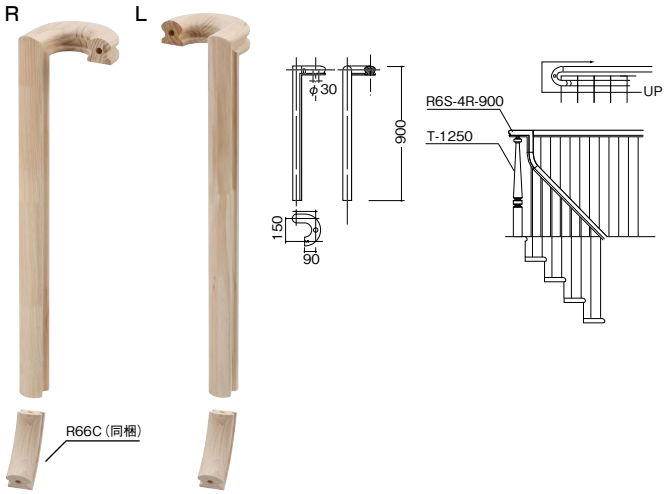

集成タモ　在庫確認

呼称	品番	価格／本
R6S-4R-900	TC0425-A	確 ￥ 85,000
R6S-4L-900	TC0424-A	確 ￥ 85,000

集成ピノアース・ニュージーパイン®対応

呼称	品番	価格／本
R6S-4R-900	TC2325-A	￥ 67,600
R6S-4L-900	TC2324-A	￥ 67,600

ステアーホールユニット R6S-2（R/L）　Jボルト3個同梱

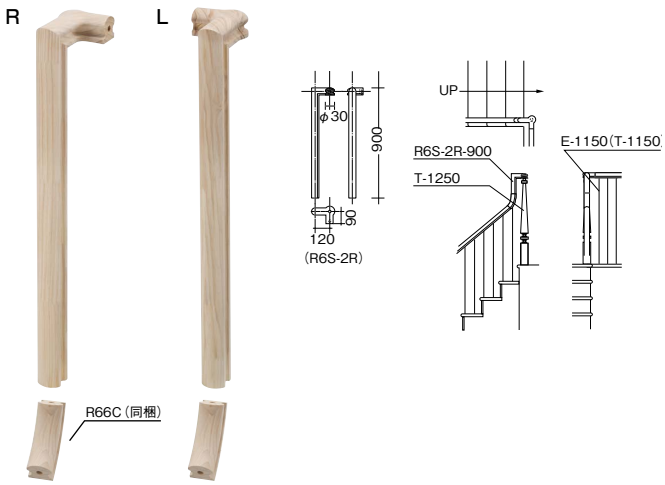

集成タモ　在庫確認

呼称	品番	価格／本
R6S-2R-900	TC0421-A	確 ￥ 83,500
R6S-2L-900	TC0420-A	確 ￥ 83,500

集成ピノアース・ニュージーパイン®対応

呼称	品番	価格／本
R6S-2R-900	TC2321-A	￥ 66,400
R6S-2L-900	TC2320-A	￥ 66,400

ステアーホールユニット R6S-6（R/L）　Jボルト3個同梱

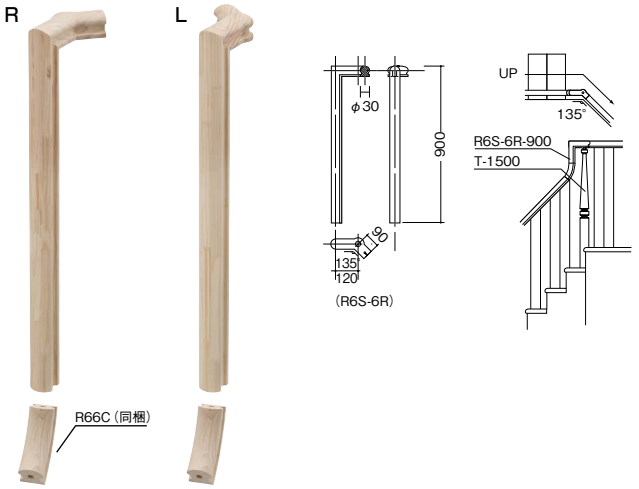

集成タモ　在庫確認

呼称	品番	価格／本
R6S-6R-900	TC0454-A	確 ￥ 83,500
R6S-6L-900	TC0452-A	確 ￥ 83,500

集成ピノアース・ニュージーパイン®対応

呼称	品番	価格／本
R6S-6R-900	TC2354-A	受 5 ￥ 66,400
R6S-6L-900	TC2352-A	受 5 ￥ 66,400

短期施工が可能なプレカットシステムに対応。　詳しくは右記のページをご覧ください。 ▶P.294

受注生産品のマークについて　受□のマークが付いている商品は受注生産品となります。マーク内の数字は受注後に生産拠点の最寄りの物流を出荷するまでの日数です。現場までは更に数日の輸送期間を見てください。受□マークの無い品番については基本在庫商品ですが、欠品時は受3となります。詳細についてはP.6をご覧ください。

R66シリーズ

F☆☆☆☆ | 4VOC基準適合(木質建材) | 低VOC

発注書 ▶P.355
設計施工資料 ▶P.395

ホールユニットR66-850R

Jボルト2個同梱

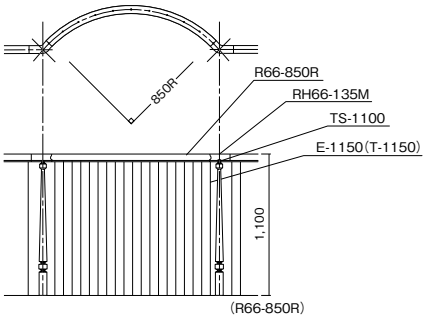

集成タモ 在庫確認

呼称	品番	価格／本
R66-850R	TC0431-A	確 ¥113,900

集成ピノアース・ニュージーパイン®対応

呼称	品番	価格／本
R66-850R	TC2331-A	受 5 ¥108,700

ホールユニットR66-450R

Jボルト2個同梱

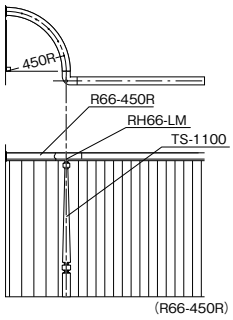

集成タモ 在庫確認

呼称	品番	価格／本
R66-450R	TC0432-A	確 ￥ 81,100

集成ピノアース・ニュージーパイン®対応

呼称	品番	価格／本
R66-450R	TC2332-A	受 5 ￥ 77,400

ホールユニットR66P

Jボルト1個同梱

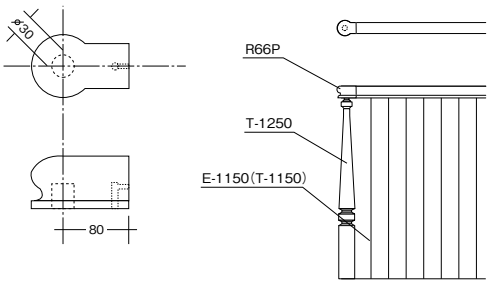

集成タモ 在庫確認

呼称	品番	価格／本
R66P	TC0401-A	確 ￥ 16,100

集成ピノアース・ニュージーパイン®対応

呼称	品番	価格／本
R66P	TC2301-A	￥ 15,300

見積書・プレゼンボード作成 ラクラクWEB見積 検索 ▶P.7

●確は在庫確認商品です。●表示価格は税抜き価格です。●表示価格には工事費は含まれておりません。
●印刷のため実物と多少、色・柄が異なることがあります。面材サンプルなどでお確かめください。

《タモについて》
海外でタモを「保護指定樹種」に指定する動きがあり、今後の見通しが立たない状況の為、在庫確認商品とさせて頂きます。納期については弊社営業所へお問い合わせください。

ホールユニットRH66　Jボルト2個同梱

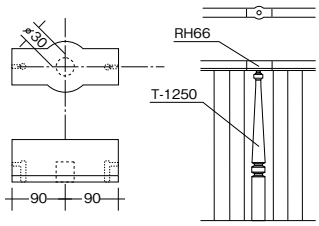

集成タモ　在庫確認

呼称	品番	価格／本
RH66	TC0403-A	確 ￥ 27,400

集成ピノアース・ニュージーパイン®対応

呼称	品番	価格／本
RH66	TC2303-A	￥ 21,700

ホールユニットRH66-135　Jボルト2個同梱

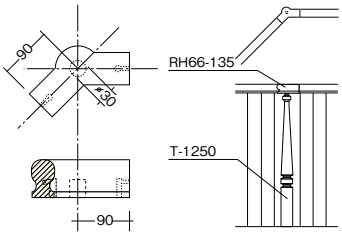

集成タモ　在庫確認

呼称	品番	価格／本
RH66-135	TC0430-A	確 ￥ 30,600

集成ピノアース・ニュージーパイン®対応

呼称	品番	価格／本
RH66-135	TC2330-A	受 5 ￥ 24,300

ホールユニットRH66L　Jボルト2個同梱

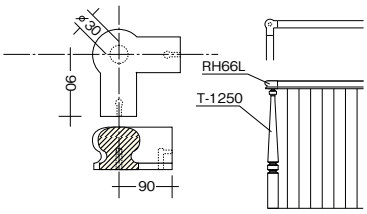

集成タモ　在庫確認

呼称	品番	価格／本
RH66L	TC0404-A	確 ￥ 30,600

集成ピノアース・ニュージーパイン®対応

呼称	品番	価格／本
RH66L	TC2304-A	￥ 24,300

ホールユニットRH66-135M　Jボルト2個同梱

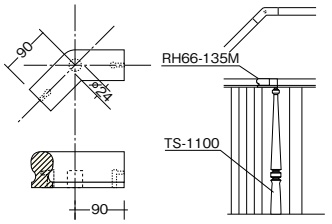

＊裏面の穴はφ24です。親柱T型は使えません。

集成タモ　在庫確認

呼称	品番	価格／本
RH66-135M	TC0448-A	確 ￥ 30,600

集成ピノアース・ニュージーパイン®対応

呼称	品番	価格／本
RH66-135M	TC2348-A	受 5 ￥ 24,300

ホールユニットRH66-LM　Jボルト2個同梱

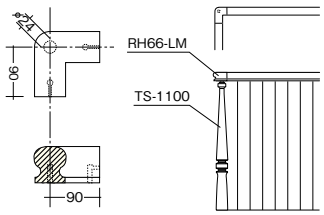

＊裏面の穴はφ24です。親柱T型は使えません。

集成タモ　在庫確認

呼称	品番	価格／本
RH66-LM	TC0447-A	確 ￥ 30,600

集成ピノアース・ニュージーパイン®対応

呼称	品番	価格／本
RH66-LM	TC2347-A	￥ 24,300

短期施工が可能なプレカットシステムに対応。　詳しくは右記のページをご覧ください。 ▶P.294

受注生産品のマークについて　受 □ のマークが付いている商品は受注生産品となります。マーク内の数字は受注後に生産拠点の最寄りの物流を出荷するまでの日数です。現場までは更に数日の輸送期間を見てください。受 □ マークの無い品番については基本在庫商品ですが、欠品時は 受 3 となります。詳細については**P.6**をご覧ください。

受注生産品

R66シリーズ

F☆☆☆☆ | 4VOC基準適合（木質建材） | 低VOC

発注書 ▶P.355
設計施工資料 ▶P.395

ホールステアーユニットR6H-1　Jボルト2個同梱

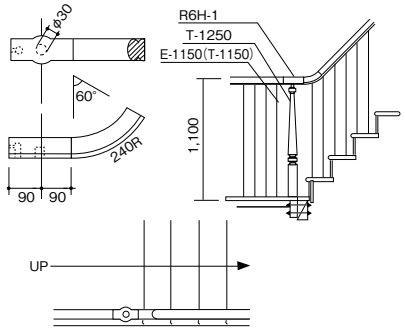

集成タモ　在庫確認

呼称	品番	価格／本
R6H-1	TC0440-A	確 ￥ 64,200

集成ピノアース・ニュージーパイン® 対応

呼称	品番	価格／本
R6H-1	TC2340-A	受 5 ￥ 51,000

ホールステアーユニットR6H-5（R/L）　Jボルト2個同梱

R

L

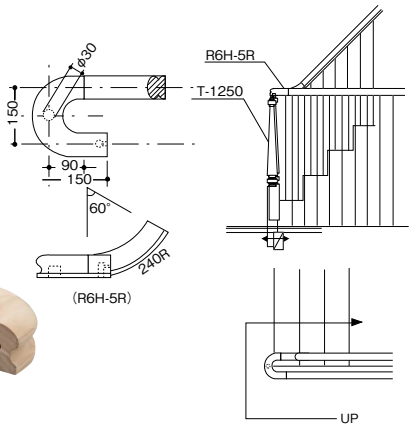

集成タモ　在庫確認

呼称	品番	価格／本
R6H-5R	TC0444-A	確 ￥ 69,000
R6H-5L	TC0443-A	確 ￥ 69,000

集成ピノアース・ニュージーパイン® 対応

呼称	品番	価格／本
R6H-5R	TC2344-A	受 5 ￥ 54,800
R6H-5L	TC2343-A	受 5 ￥ 54,800

ホールステアーユニットR6H-3（R/L）　Jボルト2個同梱

R

L

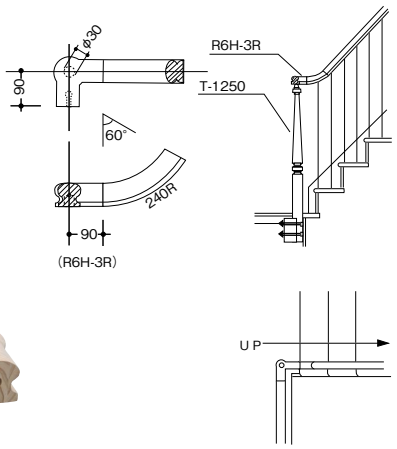

集成タモ　在庫確認

呼称	品番	価格／本
R6H-3R	TC0442-A	確 ￥ 67,300
R6H-3L	TC0441-A	確 ￥ 67,300

集成ピノアース・ニュージーパイン® 対応

呼称	品番	価格／本
R6H-3R	TC2342-A	受 5 ￥ 53,600
R6H-3L	TC2341-A	受 5 ￥ 53,600

ホールステアーユニットR6H-6（R/L）　Jボルト2個同梱

R

L

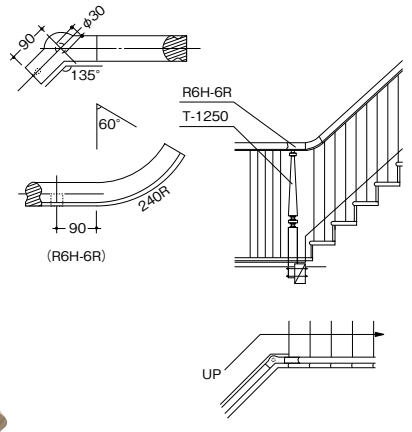

集成タモ　在庫確認

呼称	品番	価格／本
R6H-6R	TC0446-A	確 ￥ 67,300
R6H-6L	TC0445-A	確 ￥ 67,300

集成ピノアース・ニュージーパイン® 対応

呼称	品番	価格／本
R6H-6R	TC2346-A	受 5 ￥ 53,600
R6H-6L	TC2345-A	受 5 ￥ 53,600

短期施工が可能なプレカットシステムに対応。 詳しくは右記のページをご覧ください。 ▶P.294

見積書・プレゼンボード作成　ラクラクWEB見積　検索 ▶P.7

●確は在庫確認商品です。●表示価格は税抜き価格です。●表示価格には工事費は含まれておりません。
●印刷のため実物と多少、色・柄が異なることがあります。面材サンプルなどでお確かめください。

《タモについて》
海外でタモを「保護指定樹種」に指定する動きがあり、今後の見通しが立たない状況の為、在庫確認商品とさせて頂きます。納期については弊社営業所へお問い合わせください。

スペシャルパーツR66C　Jボルト2個同梱

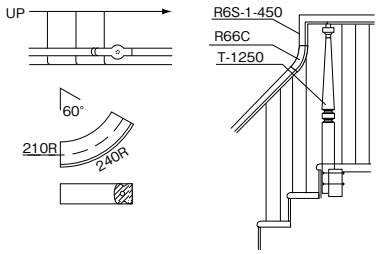

集成タモ　在庫確認

呼称	品番	価格／本
R66C	TC0405-A	確 ￥ 28,900

集成ピノアース・ニュージーパイン® 対応

呼称	品番	価格／本
R66C	TC2305-A	￥ 23,000

スペシャルパーツRH66S　Jボルト2個同梱

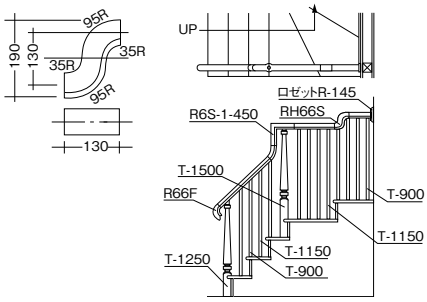

集成タモ　在庫確認

呼称	品番	価格／本
RH66S	TC0449-A	確 ￥ 38,500

集成ピノアース・ニュージーパイン® 対応

呼称	品番	価格／本
RH66S	TC2349-A	￥ 30,600

付属品

Jボルト（手すり接合金具）

■Jボルトを単品で発注する場合

品番	価格
ZY1215	￥ 1,800／個

接続用手すりに1～3ケ同梱

Option　別売品

ポリウレタン系接着剤

湿気硬化型の接着剤で木材の木口どうしの接着や接合金具を用いるときの木材と金属との接着に有効です。
※ガンは別売です。（弊社では扱っておりません）

呼称	品番	価格／本
接着剤IW-330	ZY1211	￥ 2,900

短期施工が可能なプレカットシステムに対応。　詳しくは右記のページをご覧ください。 ▶P.294

受注生産品のマークについて　受 □ のマークが付いている商品は受注生産品となります。マーク内の数字は受注後に生産拠点の最寄りの物流を出荷するまでの日数です。現場までは更に数日の輸送期間を見てください。受 □ マークの無い品番については基本在庫商品ですが、欠品時は 受 3 となります。詳細については**P.6**をご覧ください。

受注生産品

R66シリーズ

※手すり部材は無塗装品です。現場塗装をお願いします。

F☆☆☆☆ | 4VOC基準適合(木質建材) | 低VOC

発注書 ▶P.355
設計施工資料 ▶P.395

R66シリーズのプレカット加工内容

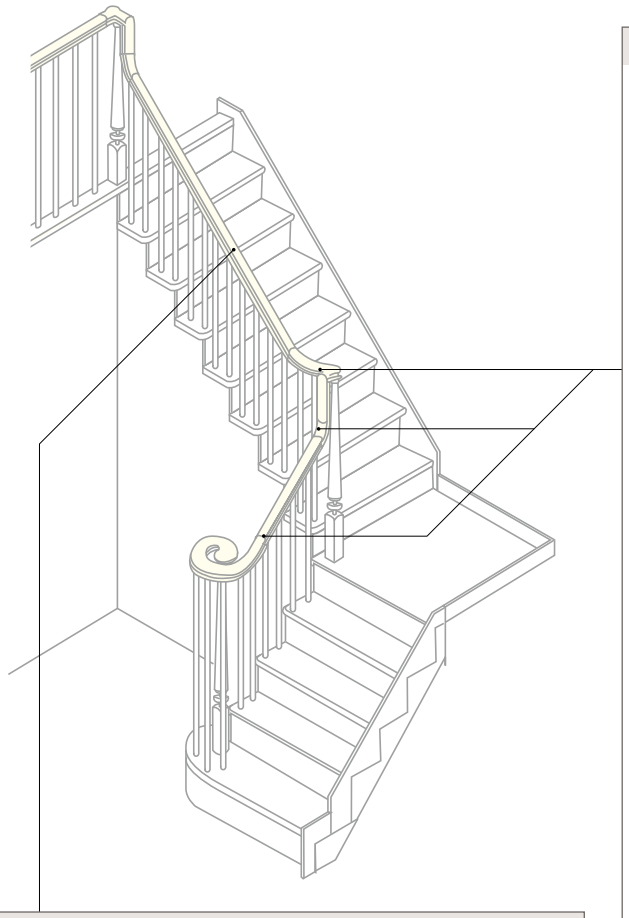

①②通直材の子柱用穴あけ加工

プレカット前　①子柱用穴あけ（階段水平部）　②子柱用穴あけ（階段勾配部）

①プレカット加工費	￥ 550／穴1ヵ所
②プレカット加工費	￥ 800／穴1ヵ所

階段の勾配部手すりに、子柱用の穴あけ加工は、時間を要するばかりか、治具を用いても困難なものでした。ウッドワンのプレカットは、この問題を解決。踏面と蹴上げ寸法で角度を決め、オーダーされた穴数が工場で加工されます。現場で必要なのは、接続面の長さの調整カットのみ。スピードと精度は、従来とは比較にならないほどです。

③④⑤システム部材の角度カットおよびプレジョイント加工

③角度カットθ_1　④角度カットθ_2　⑤角度カット$\theta_1+\theta_2$



プレジョイント加工

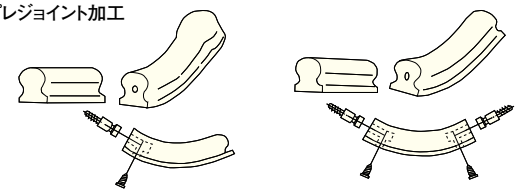

③④プレカット加工費	￥ 1,600／1ヵ所
⑤プレカット加工費	￥ 3,200／1セット

●プレジョイント加工

■プレジョイント加工済 R66システム部材

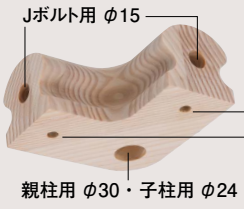

■Jボルト（手すり接合金具）

■Jボルトを単品で発注する場合

品番	価格
ZY1215	￥ 1,800／個

接合において便利なように、あらかじめ接合金具取り付け用の穴が所定の位置にあけられています。洋風システム階段廻り部材R66シリーズのシステム部材のうち、●角度カットを伴わないところ　●プレカットにより角度カットを施したところがプレジョイント加工の対象になります。

※角度カットを伴うもの、現場採寸調整の必要のあるところには、この加工は施されていません。

従来、行われていた現場での曲線部カットは、正確に加工するため治具を用い、又相当の技術力を要していました。ウッドワンのプレカットは、この問題を解決。角度を、オーダーされた踏面と蹴上げ寸法によって決定し、専用機によって、高精度に曲線部をカットします。これにより、現場での曲線部カットは一切不要になりました。しかもプレカットした木口には、接合金具Jボルト用のプレジョイント加工も施しています。

プレカットの特長

■現場施工の合理化
施工スピードのアップにより工期の短縮化が可能です。

■加工精度が高い
プレカットならではの加工ミス・キズの低減により、加工精度が高くなります。

■施工が容易
納まりの統一、仕上がりの均一化が図れるので容易な施工をご提供できます。

見積書・プレゼンボード作成 ラクラクWEB見積 検索 ▶P.7

●確は在庫確認商品です。●表示価格は税抜き価格です。●表示価格には工事費は含まれておりません。
●印刷のため実物と多少、色・柄が異なることがあります。面材サンプルなどでお確かめください。

④角度カットθ_2

￥ 1,600／1ヵ所

（手すり高に合わせて）現場調整カット

θ_2

プレカット
プレジョイント

■プレカット対象部材

- R66L
- R6S-1
- R6S-2R (L)
- R6S-4R (L)
- R6S-6R (L)

踏板穴あけ加工も承っています。

踏面の1/4
踏面の1/2
踏面の1/4

φ24（子柱E型使用時）

※直部分の踏板への加工となります。
（踊り場、廻り踏板は対応しておりません。）
※穴1つでの加工は対応しておりません。

￥ 1,100／踏板枚

②子柱用穴あけ（階段勾配部）

￥ 800／穴1ヵ所

45

ピッチ

- 踏板一段につき、2ヶ所の穴あけとします。
- 勾配部分のピッチは、$\frac{踏面}{2}$mmとします。

■現場調整カット

親柱の取り付けの位置および手すり高に合わせて、現場でカットして下さい。

- 通直材の長さカット
- 角度カットθ_2を伴う部材の長さカット

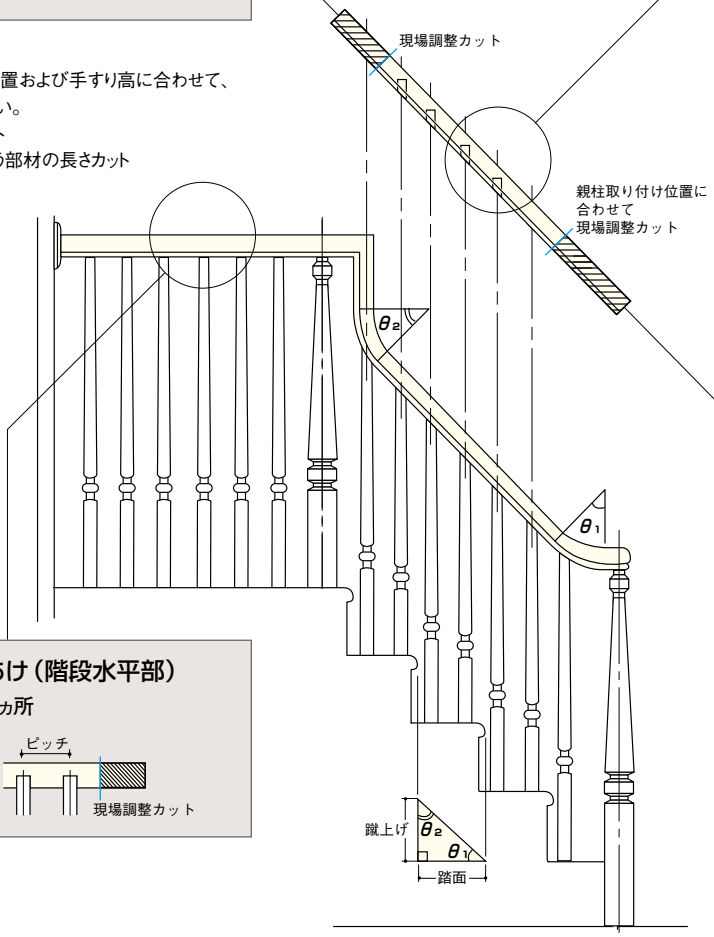

③角度カットθ_1

￥ 1,600／1ヵ所

プレカット
プレジョイント

θ_1

■プレカット対象部材

- R66E
- R66ES-R (L)
- R66EJ-R (L)
- R6H-1
- R6H-3R (L)
- R6H-5R (L)
- R6H-6R (L)
- R66D

①子柱用穴あけ（階段水平部）

￥ 550／穴1ヵ所

ピッチ
穴の深さ30mm
現場調整カット

⑤角度カット$\theta_1+\theta_2$

￥ 3,200／1セット

プレカット
プレジョイント

θ_1

■プレカット対象部材

- R6S-3R (L)
- R6S-5R (L)
- R6S-8R (L)

現場調整カット

θ_2

プレカット・プレジョイント

現場カット

発注方法及び発注書は巻末をご覧ください。 ▶P.355

プレカット加工費例

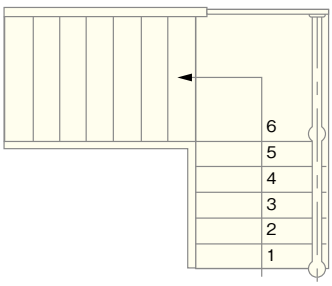

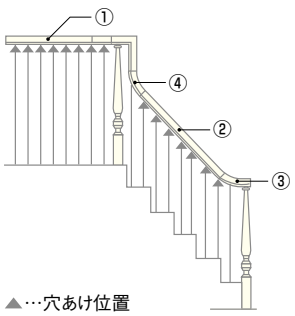

▲…穴あけ位置

	プレカット加工内容	数量	加工費／1ヵ所・1セット
①	子柱用穴あけ（階段水平部）	8	￥ 550
②	子柱用穴あけ（階段勾配部）	7	￥ 800
③	プレカット角度カットθ_1	1	￥ 1,600
④	プレカット角度カットθ_2	1	￥ 1,600

プレカット加工費合計 …… ￥ 13,200

受注生産品のマークについて　受□のマークが付いている商品は受注生産品となります。マーク内の数字は受注後に生産拠点の最寄りの物流を出荷するまでの日数です。現場までは更に数日の輸送期間を見てください。受□マークの無い品番については基本在庫商品ですが、欠品時は受3となります。詳細については**P.6**をご覧ください。

リフォームガイド・手すりシステム

空間に応じて、取り付けられる手すりをご用意。
室内の安全性を考慮してご検討ください。

手すりは統一規格の35mmの丸棒手すりをベースに様々なブラケットを組み合わせることで、室内のあらゆる場所に連続手すりが取り付けられます。35mmの丸棒手すりに適合するブラケット、ジョイント、エンドキャップなど、設置場所に合わせたパーツをラインナップしました。また、下地材を探す手間を軽減するブラケットベースもご用意。大壁造り・真壁造りの空間を問わず取り付け可能なだけでなく、開口部にまたがる箇所への取付けも可能です。
玄関踏台や、すりつけ板などバリアフリー部材を併用することで転倒しにくい安全性の高い室内動線を作ります。

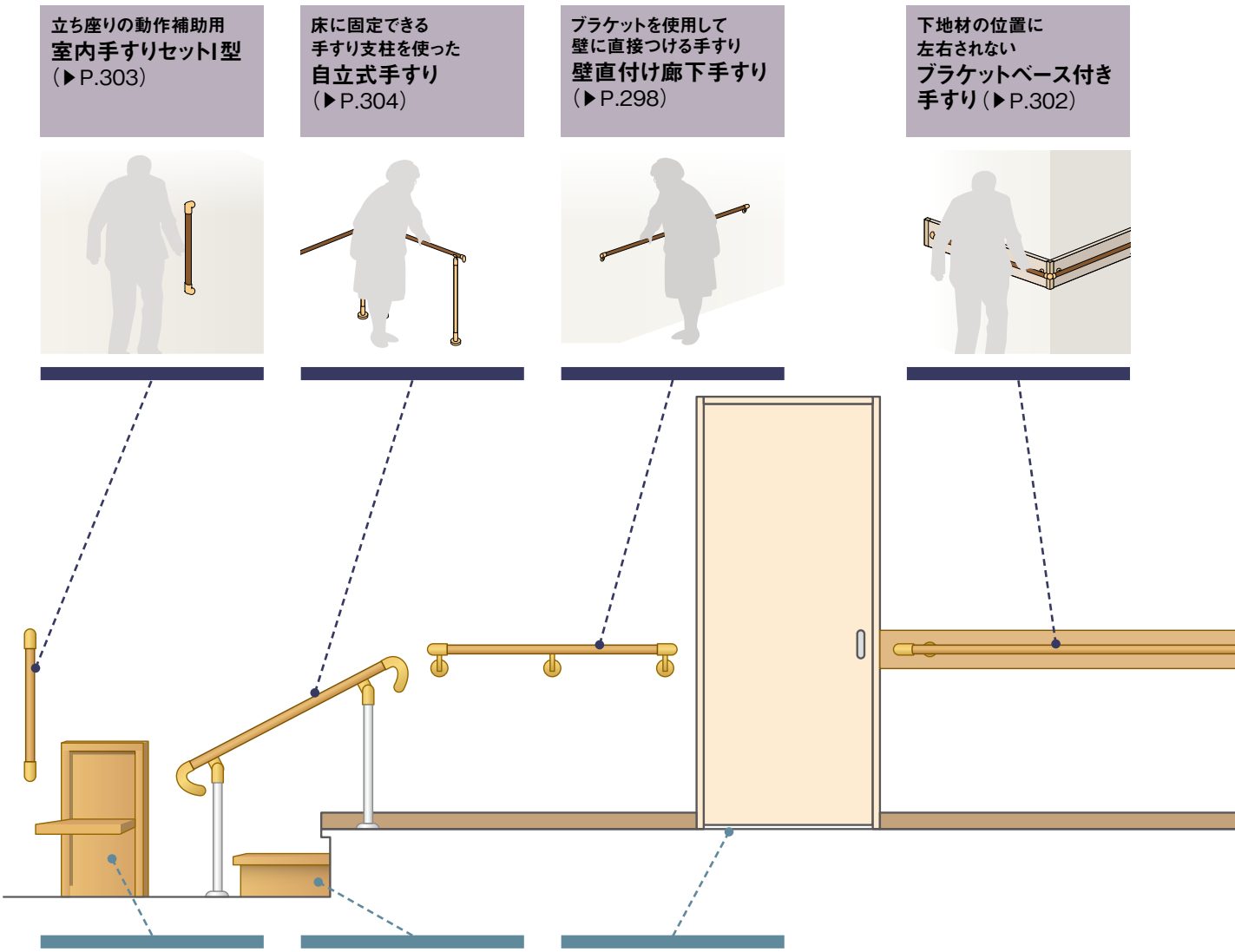

立ち座りの動作補助用
室内手すりセットI型
（▶P.303）

床に固定できる
手すり支柱を使った
自立式手すり
（▶P.304）

ブラケットを使用して
壁に直接つける手すり
壁直付け廊下手すり
（▶P.298）

下地材の位置に
左右されない
ブラケットベース付き手すり
（▶P.302）

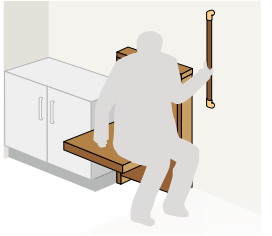

玄関での靴の
脱ぎ履き動作を楽にする
壁付け折たたみ椅子
（▶P.306）

玄関の上がり框の
段差を軽減する
玄関踏台
（▶P.306）

敷居の段差を軽減。
転倒事故や車椅子での
移動をサポート
すりつけ板
（▶P.307）

吹抜けの廊下にも使える手すり
階段手すり
（▶P.272）



900mmを超える幅は
ロングスパン脱着手すり
（▶P.305）

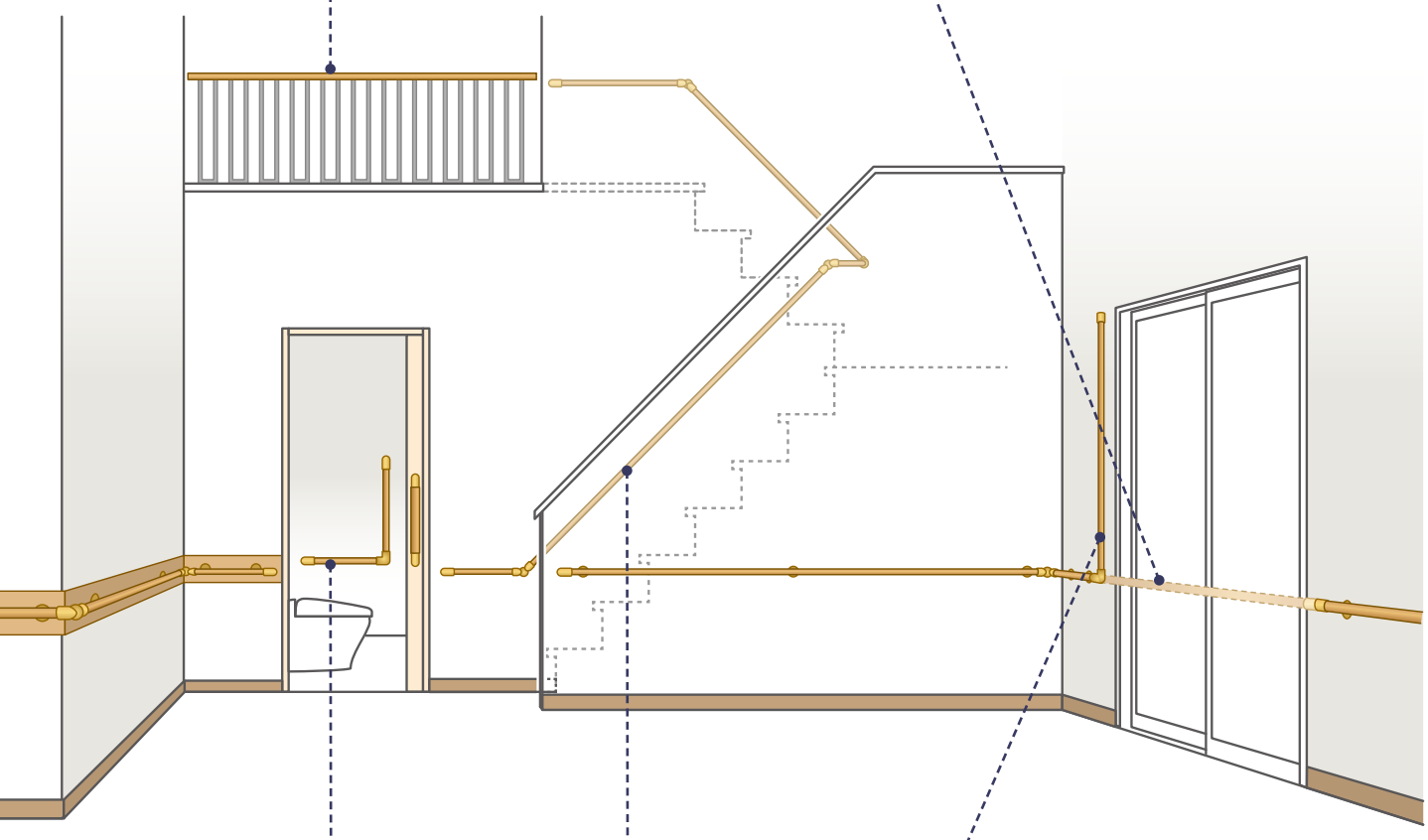



浴室やトイレの立ち座りを補助する
室内手すりセットL型
（▶P.303）

丸型手すりをはじめ、様々な仕様の手すりをご用意
階段手すり
（▶P.258）

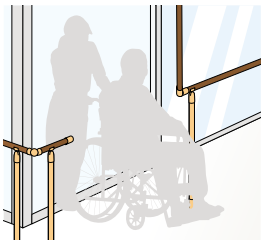

掃き出し窓に最適。必要な時は開口部にできる
遮断機手すり
（▶P.304）

［介護保険対象］

介護保険対象商品は、上記のマークが目印です

※市町村により、支給対象が多少異なる場合があります。
詳しくはお住いの市町村の介護保険担当窓口にご相談ください。

リフォームガイド・手すりシステム

［介護保険対象］
詳細は各市区町村にお問い合わせください。

F☆☆☆☆ | 4VOC基準適合（木質建材） | 低VOC | 居室 | 廊下 におすすめ

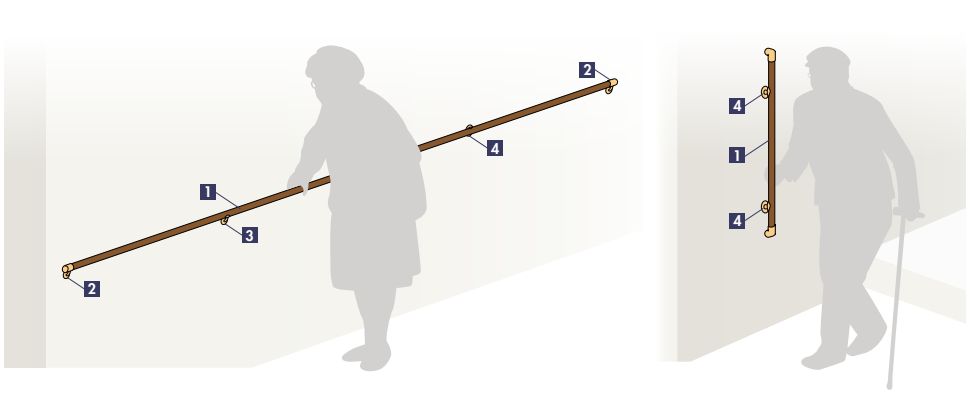

壁や階段笠木等に取り付ける基本のブラケットとφ35mmの丸棒手すり。
取り付け場所に凸凹がある場合の調整パッキンもご用意しています。

1 φ35丸棒手すり ●材質：タモ集成材

金具と組み合わせて、使用するφ35丸棒手すり。お部屋のイメージに合わせて2色・2サイズからお選びいただけます。

Sライト　Sミィデアム

サイズ（mm）	品番	設計価格／本	発注単位
2,000×φ35	FMM2-20-S□	￥9,500／本	1本
4,000×φ35	FMM2-40-S□	￥16,300／本	1本

2 壁付エンドブラケット（写真はKシルバー）

手すりの末端に取り付け、手すりを固定します。袖口がかからない形状に仕上げています。／対応カラー：Kゴールド・Kシルバー

左タイプ（H）　右タイプ（M）

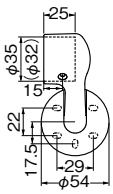

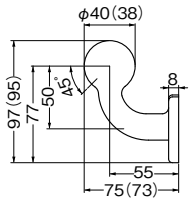

品番		設計価格／個	発注単位
壁付けエンドブラケット左	壁付けエンドブラケット右		
FT42H-K●	FT42M-K●	￥2,100／個	1個

3 壁付ブラケット（写真はKシルバー）

長尺手すりの中間部に900mm以下のスパンで取り付けてください。／
対応カラー：Kゴールド・Kシルバー

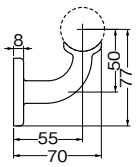

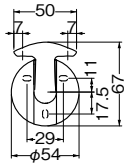

品番	設計価格／個	発注単位
FT12-K●	￥1,600／個	1個

壁から手すりセンターまでの距離：55mm

4 直型ブラケット（写真はKシルバー）

壁面に対して垂直に取り付けるタイプ。900mm以下のスパンで取り付けてください。／対応カラー：Kゴールド・Kシルバー

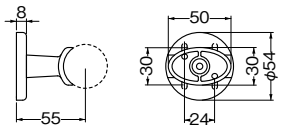

品番	設計価格／個	発注単位
FT22-K●	￥1,600／個	1個

5 調整パッキン

壁面に凸凹がある際にご利用ください。ブラケットベース用ビス（302ページ掲載）で固定してください。／材質；タモ集成材／対応カラー：Sライト・Sミディアム

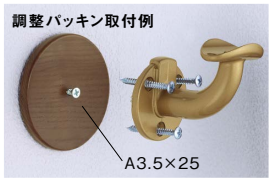



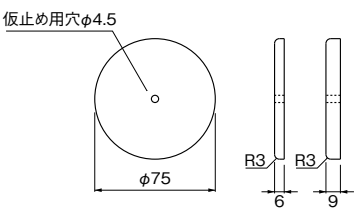

サイズ（mm）	品番	設計価格／個	発注単位
調整パッキン6mm	ZMCP-06-S□	￥1,400／個	1個
調整パッキン9mm	ZMCP-09-S□	￥1,600／個	1個

○6mmと9mmを重ねて、15mmの調整パッキンとして使用できます。

●表示価格は税抜き価格です。●表示価格には工事費は含まれておりません。
●印刷のため実物と多少、色・柄が異なることがあります。面材サンプルなどでお確かめください。

対応カラー記号選択

金　物 ※写真は壁付ブラケット

G ゴールド　S シルバー

手すり

L ライト　M ミディアム

品番の●もしくは□に記号をお入れください。

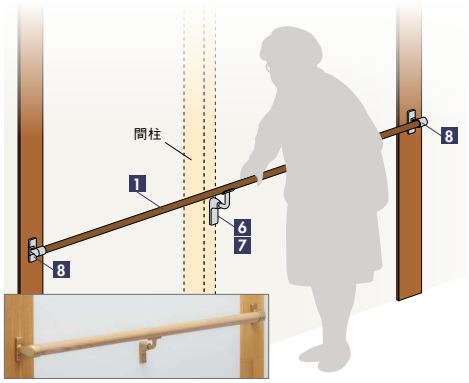

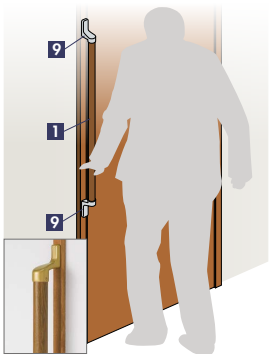

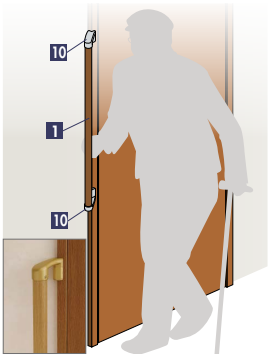

取り付ける場所の下地が狭い間柱や建具枠への取付に対応するスリムブラケット。出幅調整タイプは真壁など壁面15mmまでの壁の凹凸に対応。

1 φ35丸棒手すり ●材質：タモ集成材

金具と組み合わせて、使用するφ35丸棒手すり。お部屋のイメージに合わせて2色・2サイズからお選びいただけます。

Sライト　Sミィデアム

サイズ（mm）	品番	設計価格／本	発注単位
2,000×φ35	FMM2-20-S□	￥9,500／本	1本

サイズ（mm）	品番	設計価格／本	発注単位
4,000×φ35	FMM2-40-S□	￥16,300／本	1本

6 スリム壁付ブラケット（写真はKシルバー）

建具枠などの狭い場所にも対応。スッキリとした印象を与えるスリムタイプ。／
対応カラー：Kゴールド・Kシルバー

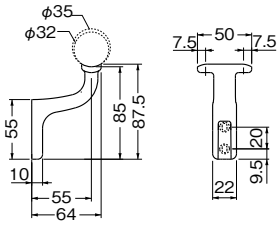

品番	設計価格／個	発注単位
FT13-K●	￥2,300／個	1個

8 スリム壁付ブラケット［ヨコ］（写真はKシルバー）

幅の狭い柱や建具などを利用して水平に手すりを取付可能です。／
対応カラー：Kゴールド・Kシルバー

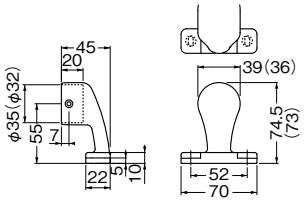

品番	設計価格／個	発注単位
FT43Y-K●	￥3,200／個	1個

7 スリム壁付ブラケット［出幅調整タイプ］（写真はKシルバー）

柱などの凹凸に対応する出幅調整タイプ。最大調整幅15mm。壁内部の間柱などにも取付可能です。／
対応カラー：Kゴールド・Kシルバー

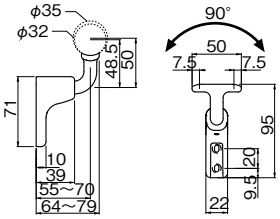

品番	設計価格／個	発注単位
FT13C-K●	￥4,200／個	1個

■出幅調整タイプ概念図

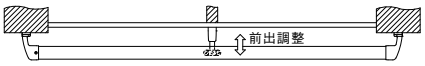

9 スリム壁付ブラケット［タテ］（写真はKシルバー）

幅の狭い柱や建具などに沿って、手すりを固定できます。／
対応カラー：Kゴールド・Kシルバー

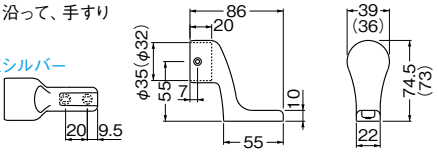

品番	設計価格／個	発注単位
FT43T-K●	￥3,200／個	1個

10 スリム壁付ブラケット［出隅］（写真はKシルバー）

建具材などのちょっとした角を利用して手すりを取付けられます。／
対応カラー：Kゴールド・Kシルバー

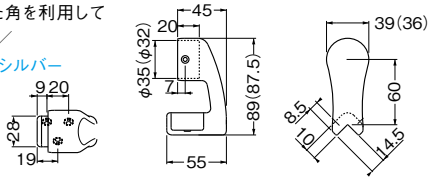

品番	設計価格／個	発注単位
FT43D-K●	￥3,200／個	1個

壁から手すりセンターまでの距離：55mm

受注生産品のマークについて　受□のマークが付いている商品は受注生産品となります。マーク内の数字は受注後に生産拠点の最寄りの物流を出荷するまでの日数です。現場までは更に数日の輸送期間を見てください。受□マークの無い品番については基本在庫商品ですが、欠品時は受3となります。詳細については**P.6**をご覧ください。

リフォームガイド・手すりシステム

［介護保険対象］
詳細は各市区町村にお問い合わせください。

F☆☆☆☆ | 4VOC基準適合（木質建材） | 低VOC | 居室 | 廊下 におすすめ

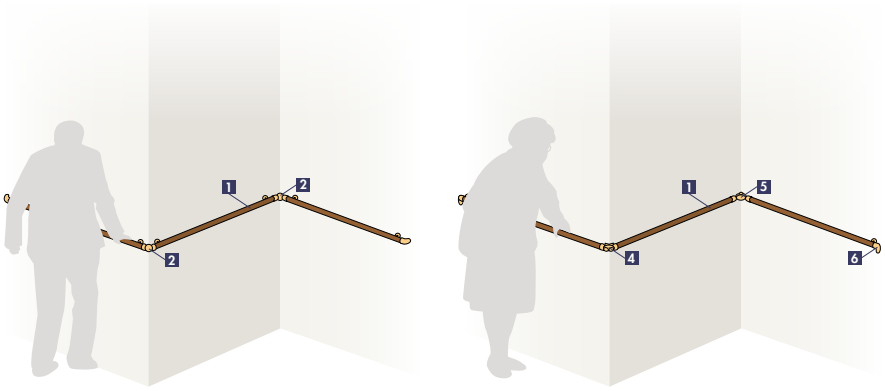

壁の出隅・入隅に対応するコーナー用ブラケット。角度調整が可能です。
手すりエンドを杖状にしたセーフティタイプのエンドブラケットもあります。

1 φ35丸棒手すり ●材質：タモ集成材

金具と組み合わせて、使用するφ35丸棒手すり。お部屋のイメージに合わせて2色・2サイズからお選びいただけます。

Sライト　Sミィデアム

サイズ（mm）	品番	設計価格／本	発注単位
2,000×φ35	FMM2-20-S□	￥9,500／本	1本
4,000×φ35	FMM2-40-S□	￥16,300／本	1本

2 エルボージョイント（写真はKゴールド）

手すりの連結部に使用し、水平・垂直方向に0～90°までの角度調整が可能。コーナーや段差のある場所に使用します。／
対応カラー：Kゴールド・Kシルバー

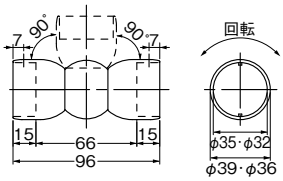

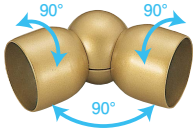

品番	設計価格／個	発注単位
FT33J-K●	￥5,000／個	1個

3 エルボージョイントブラケット（写真はKシルバー）

廊下から階段などへと手すりを連結させる、エルボージョイントブラケット。ブラケットの軸を中心に、90°までの角度調整可能。／
対応カラー：Kゴールド・Kシルバー

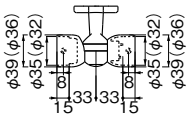

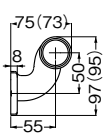

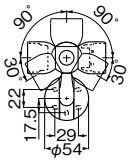

品番	設計価格／個	発注単位
FT32J-K●	￥6,800／個	1個

壁から手すりセンターまでの距離：55mm

4 エルボーブラケット［出隅］（写真はKゴールド）

出隅のコーナーで手すりを固定しながら支えます。／対応カラー：Kゴールド・Kシルバー

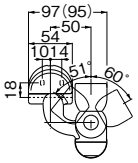

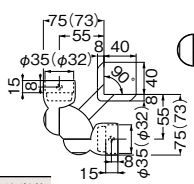

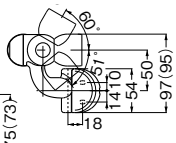

品番	設計価格／個	発注単位
FT32D-K●	￥8,400／個	1個

5 エルボーブラケット［入隅］（写真はKゴールド）

入隅のコーナーで手すりを連結しながら支えます。／対応カラー：Kゴールド・Kシルバー

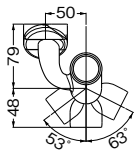

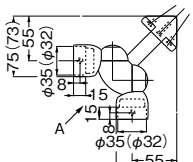

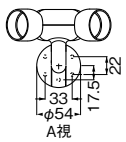

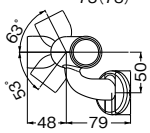

品番	設計価格／個	発注単位
FT32R-K●	￥9,500／個	1個

6 エンドブラケットSF型（写真はKゴールド）

握りやすい形状で、転倒事故の可能性を軽減するセイフティタイプ。／対応カラー：Kゴールド・Kシルバー

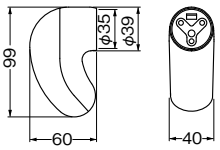

品番	設計価格／個	発注単位
FT42S-K●	￥3,800／個	1個

●表示価格は税抜き価格です。●表示価格には工事費は含まれておりません。
●印刷のため実物と多少、色・柄が異なることがあります。面材サンプルなどでお確かめください。

対応カラー
記号選択

金　物 ※写真は壁付ブラケット

G ゴールド

S シルバー

品番の●もしくは□に記号をお入れください。

手すり

L ライト　M ミディアム

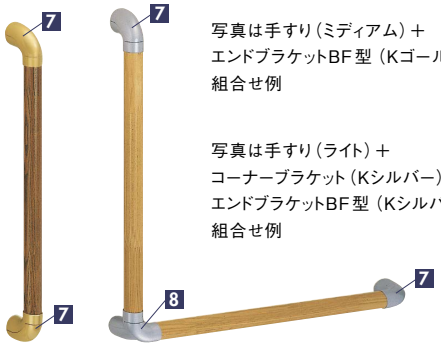

写真は手すり（ミディアム）＋
エンドブラケットBF型（Kゴールド）の
組合せ例

写真は手すり（ライト）＋
コーナーブラケット（Kシルバー）＋
エンドブラケットBF型（Kシルバー）の
組合せ例

エンドやコーナー部も手すりとほぼ変わらない太さでカバーするバリアフリータイプのブラケット。

1 φ35丸棒手すり ●材質：タモ集成材

金具と組み合わせて、使用するφ35丸棒手すり。お部屋のイメージに合わせて2色・2サイズからお選びいただけます。

Sライト　Sミィデアム

サイズ（mm）	品番	設計価格／本	発注単位
2,000×φ35	FMM2-20-S□	￥9,500／本	1本

サイズ（mm）	品番	設計価格／本	発注単位
4,000×φ35	FMM2-40-S□	￥16,300／本	1本

7 エンドブラケットBF型（写真はKシルバー）

角を無くし木部と太さを揃えることで、手すりとブラケットの間に手を挟むことを軽減するバリアフリータイプ。／
対応カラー：Kゴールド・Kシルバー

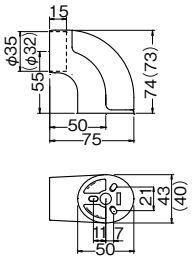

品番	設計価格／個	発注単位
FT42BF-K●	￥3,700／個	1個

8 コーナーブラケットBF型（写真はKシルバー）

L字型手すりのコーナー部に使用するバリアフリータイプ。／
対応カラー：Kゴールド・Kシルバー

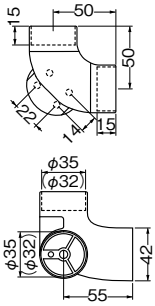

品番	設計価格／個	発注単位
FT42BFC-K●	￥5,300／個	1個

壁から手すりセンターまでの距離：55mm

持ちやすさに配慮したグリップをサポートするアイテムもご用意。

9 グリップボール（ホワイト）

階段の昇り降り、トイレなどでの立ち座りを補助します。滑り止めとして手すりのあらゆる場所に取り付け可能です。／
対応カラー：ホワイト　※φ35にのみ対応しています。

ホワイト

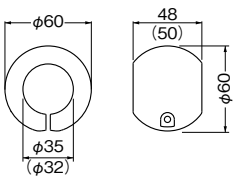

■取付イメージ

品番	設計価格／個	発注単位
ZTGB	￥1,100／個	1個

10 ビット手すり

玄関などの段差のある場所で「ちょっと手を添えるのに便利」なビット手すり。／
対応カラー：Mダーク・Mライト

■取付イメージ

D Mダーク　L Mライト
品番の□にカラー記号をお入れください。

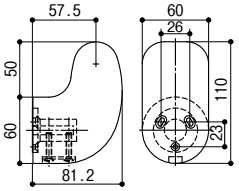

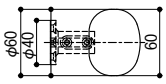

品番	設計価格／個	発注単位
ZMPT-M□	￥8,900／個	1個

受注生産品のマークについて　受□のマークが付いている商品は受注生産品となります。マーク内の数字は受注後に生産拠点の最寄りの物流を出荷するまでの日数です。現場までは更に数日の輸送期間を見てください。受□マークの無い品番については基本在庫商品ですが、欠品時は受3となります。詳細については**P.6**をご覧ください。

リフォームガイド・手すりブラケットベース

［介護保険対象］
詳細は各市区町村にお問い合わせください。

対応カラー記号選択
L ライト　M ミディアム
品番の□に記号をお入れください。

F☆☆☆☆　4VOC基準適合（木質建材）　低VOC　居室　廊下　におすすめ

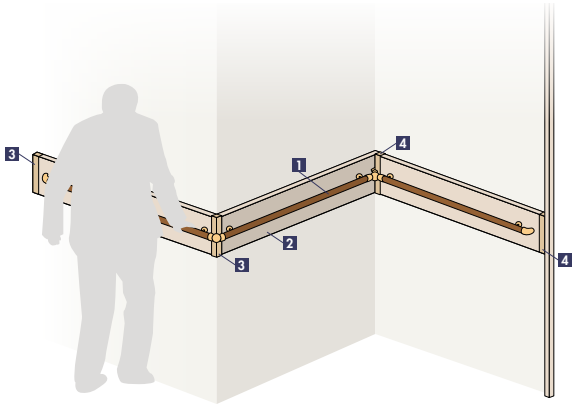

ブラケットベースを併用すれば壁内の下地の場所に左右されずにブラケットの取り付け位置を決めらます。

1 φ35丸棒手すり ●材質：タモ集成材

金具と組み合わせて、使用するφ35丸棒手すり。お部屋のイメージに合わせて2色・2サイズからお選びいただけます。

Sライト　Sミディアム

サイズ（mm）	品番	設計価格／本	発注単位
2,000×φ35	FMM2-20-S□	￥9,500／本	1本

サイズ（mm）	品番	設計価格／本	発注単位
4,000×φ35	FMM2-40-S□	￥16,300／本	1本

2 ブラケットベース100-2/100-4

柱の位置に左右されずに手すりを設置するためのベース材。2mと4mの2サイズをご用意しています。／材質：タモ集成材／対応カラー：Sライト・Sミディアム

Sライト　Sミディアム

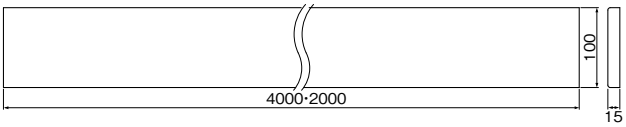

品名	サイズ（mm）	品番	設計価格／本	発注単位
100-2	15×100×2000	ZMBR-20-S□	￥11,600／本	1本
100-4	15×100×4,000	ZMBR-40-S□	￥22,600／本	1本

3 ブラケットベース出隅キャップ

ブラケットベースの出隅連結部に取り付け、目隠しとして使用。エンドキャップとしても使用できます。／材質：樹脂・両面テープ／対応カラー：Sライト・Sミディアム

Sライト　Sミディアム

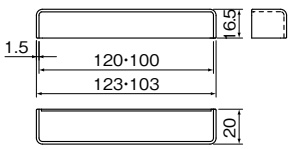

サイズ（mm）	品番	設計価格／個	発注単位
100巾	ZTBCD-S□	￥530／個	1個

4 ブラケットベース入隅キャップ

入隅のコーナーや真壁の柱が出ている場合のエンドキャップとして使用します。／材質：樹脂・両面テープ／対応カラー：Sライト・Sミディアム

Sライト　Sミディアム

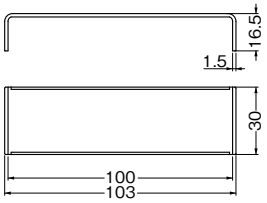

サイズ（mm）	品番	設計価格／個	発注単位
100巾	ZTBCR-S□	￥840／個	1個

5 ブラケットベース用ビス　箱数で注文

6 ブラケットベース用ビス（シール付）　箱数で注文

ブラケットベース専用ビス。調整パッキン（298ページ掲載）の固定にも使用します。／シール対応カラー：Sライト・Sミディアム



	サイズ（mm）	品番	設計価格／箱	発注単位
5	φ4×75	ZTBBN	￥3,700／箱	1箱（100本入）

	サイズ（mm）	品番	設計価格／箱	発注単位
6	φ4×75	ZTBB-S□	￥6,800／箱	1箱（100本入）

●表示価格は税抜き価格です。●表示価格には工事費は含まれておりません。
●印刷のため実物と多少、色・柄が異なることがあります。面材サンプルなどでお確かめください。

室内手すりセット

F☆☆☆☆ | 4VOC 基準適合（木質建材） | 低VOC

浴室 | 洗面室 | 廊下 | トイレ | 玄関 | 開口部 におすすめ

浴室やトイレなど水廻りを中心にどこでも使えるハンディ手すりセット。

壁から手すりセンターまでの距離：60mm

ハンディ手すりI型D32　セット数で注文

手すり部分：φ32

ディンプル加工により、濡れた手で握っても滑りにくいI型手すり。／材質：アルミ抗菌樹脂コーティング+樹脂／A4×30、6×30ナイロンプラグ

※浴室にご使用の際は下地に充分な強度があることをご確認ください。

ディンプル部

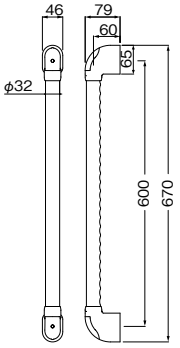

ホワイト

サイズ（mm）	品番	設計価格／セット	発注単位
φ32×600	FTA2P	￥8,400／セット	1セット

ハンディ手すりL型D32　セット数で注文

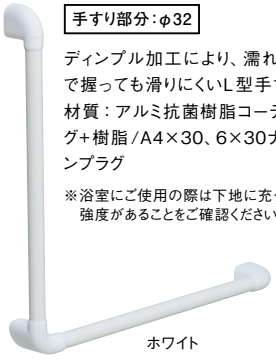

手すり部分：φ32

ディンプル加工により、濡れた手で握っても滑りにくいL型手すり。材質：アルミ抗菌樹脂コーティング+樹脂／A4×30、6×30ナイロンプラグ

※浴室にご使用の際は下地に充分な強度があることをご確認ください。

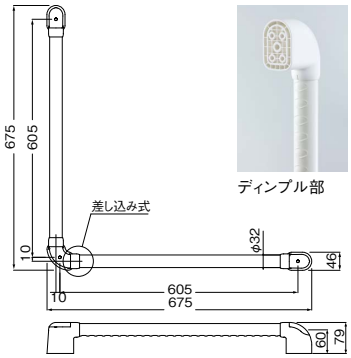

ディンプル部

ホワイト

サイズ（mm）	品番	設計価格／セット	発注単位
φ32×600×600	FTC2P	￥16,800／セット	1セット

木質感で室内イメージを統一するバリアフリータイプの手すりセット。
I型・L型手すりを取り付けると、室内移動が安全に行えます。

手すりI型　セット数で注文

手すり部分：φ35

材質：タモ集成材（木部）

金物：Kゴールド
手すり：Sミディアム

金物：Kシルバー
手すり：Sライト

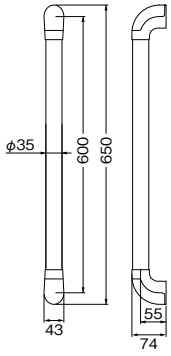

金物	手すり	品番	設計価格／セット	発注単位
Kゴールド	Sミディアム	FMB2-KG-SM	￥10,500／セット	1セット
Kシルバー	Sライト	FMB2-KS-SL	￥10,500／セット	1セット

手すりL型　セット数で注文

手すり部分：φ35

材質：タモ集成材（木部）

金物：Kシルバー
手すり：Sライト

金物：Kゴールド
手すり：Sミディアム

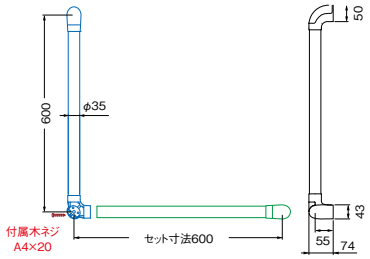

金物	手すり	品番	設計価格／セット	発注単位
Kゴールド	Sミディアム	FMD2-KG-SM	￥22,600／セット	1セット
Kシルバー	Sライト	FMD2-KS-SL	￥22,600／セット	1セット

グリップを助けるディンプル付の手すりセット。

スリム手すりI型D32　セット数で注文

手すり部分：φ32

スリムな座を使用しているので、様々な用途にてご使用いただけます。／材質：タモ集成材（木部）

金物：Kゴールド
手すり：Sミディアム

金物：Kシルバー
手すり：Sライト

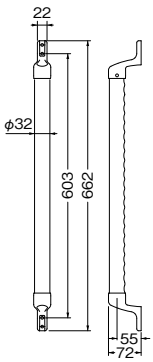

金物	手すり	品番	設計価格／セット	発注単位
Kゴールド	Sミディアム	FMA3P-KG-SM	￥14,700／セット	1セット
Kシルバー	Sライト	FMA3P-KS-SL	￥14,700／セット	1セット

オフセット手すりI型D35　セット数で注文

手すり部分：φ35

手首がまわりやすいので出入り口での移動の際、手すりを持ちかえることなくスムーズに移動できます。／材質：タモ集成材（木部）

金物：Kゴールド
手すり：Sミディアム

金物：Kシルバー
手すり：Sライト

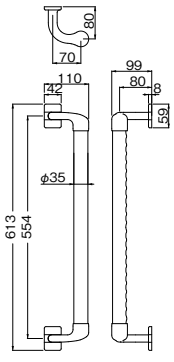

金物	手すり	品番	設計価格／セット	発注単位
Kゴールド	Sミディアム	FMF2P-KG-SM	￥18,400／セット	1セット
Kシルバー	Sライト	FMF2P-KS-SL	￥18,400／セット	1セット

受注生産品のマークについて
受□のマークが付いている商品は受注生産品となります。マーク内の数字は受注後に生産拠点の最寄りの物流を出荷するまでの日数です。現場までは更に数日の輸送期間を見てください。受□マークの無い品番については基本在庫商品ですが、欠品時は受3となります。詳細についてはP.6をご覧ください。

リフォームガイド・遮断機手すり/ロングスパン手すり

F☆☆☆☆ | 4VOC基準適合(木質建材) | 低VOC | 居室 | 廊下 におすすめ

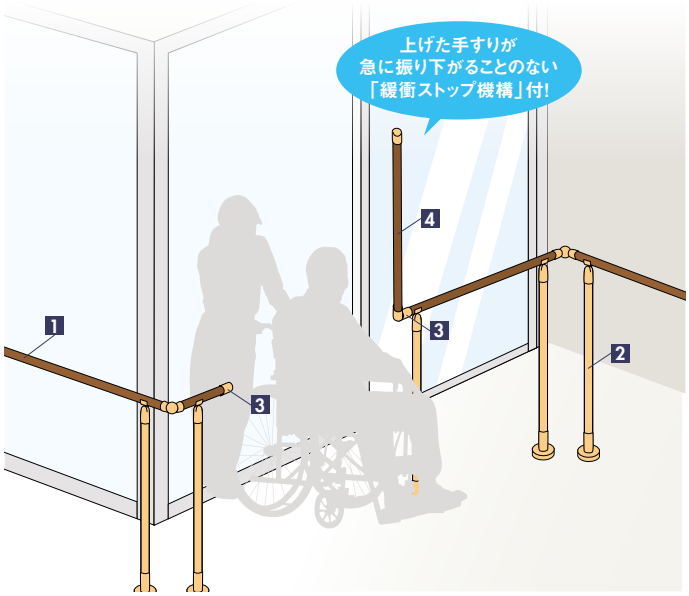

縁側や掃き出し窓が続く場所など、取り付け可能な壁が無い場合には手すり支柱がお勧め。遮断機手すりジョイントが窓の開閉に対応します。

1 φ35丸棒手すり ●材質:タモ集成材

金具と組み合わせて、使用するφ35丸棒手すり。お部屋のイメージに合わせて2色・2サイズからお選びいただけます。

Sライト　Sミィデアム

サイズ(mm)	品番	設計価格／本	発注単位
2,000×φ35	FMM2-20-S□	￥9,500/ 本	1本

サイズ(mm)	品番	設計価格／本	発注単位
4,000×φ35	FMM2-40-S□	￥16,300/ 本	1本

2 手すり支柱スチール (写真はKゴールド)

窓際など壁が内場所でも、手すりを設置できるようにする自立式の手すり支柱。角度調整機能付き。／
対応カラー:Kゴールド
※Kゴールドのみの対応となります。

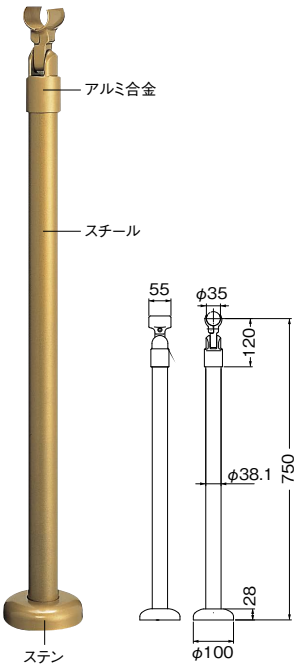

玄関や階段などの段差のある場所にも設置可能!

サイズ(mm)	品番	設計価格／本	発注単位
φ35×750	FTT2-KG	￥13,700/ 本	1本

3 遮断機手すりジョイント (写真はKシルバー) セット数で注文

掃き出し窓など、出入りしたい場所に取り付けることで、遮断機のように上げ下げできます。／対応カラー:Kゴールド・Kシルバー

■部品セット明細

部品名	入数
ラッチソケット	1個
軸側ジョイント	1個
キャッチソケット	1個
φ32用アダプター※	4個
手すり取付ねじ ⊕丸皿タッピングねじ 3.5×20	8本

※部品セットにはφ32の手すりにもご利用いただけるように「φ32用アダプター」が同梱されており、納品時点ではソケットにアダプターが取り付けられています。弊社商品のφ35手すりにご使用の際は、φ32用アダプターを取り外して施工してください。

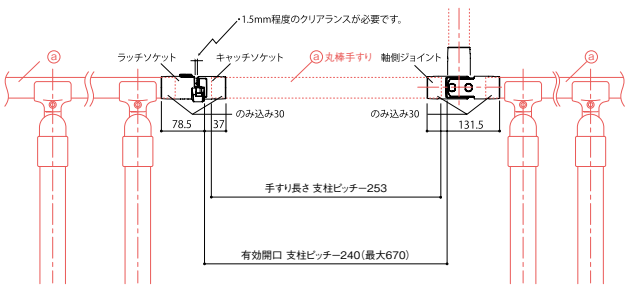

サイズ(mm)	品番	設計価格／セット	発注単位
—	ZTSD-K●	￥29,400/セット	1セット

見積書・プレゼンボード作成 ラクラクWEB見積 検索 ▶P.7

●表示価格は税抜き価格です。●表示価格には工事費は含まれておりません。
●印刷のため実物と多少、色・柄が異なることがあります。面材サンプルなどでお確かめください。

対応カラー記号選択

金物		手すり	
G ゴールド	S シルバー	L ライト	M ミディアム

品番の●もしくは□に記号をお入れください。

4 ロングスパン手すり（脱着式）

ジョイント間が900mmを超える場合は、たわみ強度に優れたロングスパン手すりをご使用ください。／材質：鉄+エラストマー樹脂／重量：3.6kg／対応カラー：Mライト・Mミディアム

サイズ（mm）	品番	設計価格／本	発注単位
φ35×2,000	BTLS-20-M□	￥16,800/ 本	1 本

壁から手すりセンターまでの距離：55mm

5 ロングスパン脱着ブラケット　セット数で注文

ロングスパン手すりと組み合わせることで、ふすまなどの大型開口の出入りを可能にします。／対応カラー：Kゴールド・Kシルバー



■部品セット明細

部品名	入数
受け側ブラケット	左右1セット
キャッチソケット	2個
エンドキャップ	2個
φ32用アダプター※	4個
スペーサー	2個
ブラケット取付ネジ ⊕丸皿タッピングねじ 3.5×40	8本
手すり取付ねじ+ ⊕丸皿タッピングねじ 3.5×20	6 本
金属手すり取付ねじ＋ ⊕皿ドリルねじ 3.5×19	4 本

※部品セットにはφ32の手すりにもご利用いただけるように「φ32用アダプター」が同梱されており、納品時点ではソケットにアダプターが取り付けられています。弊社商品のφ35手すりにご使用の際は、φ32用アダプターを取り外して施工してください。

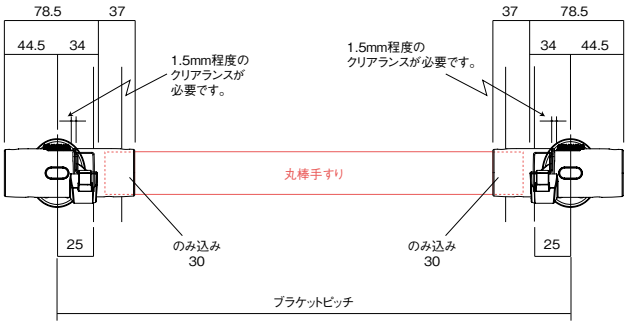

サイズ（mm）	品番	設計価格／セット	発注単位
—	ZTLS-K●	￥28,900/セット	1セット

※壁から手すりまでの距離を55mmにするために、同梱のスペーサー（2.5mm厚）を必ずご使用ください。

ロングスパン手すりなら襖や障子など、室内の引き戸まわりに手すりを設置可能。脱着式ブラケットが襖などの開閉時に対応します。



受注生産品のマークについて　受□のマークが付いている商品は受注生産品となります。マーク内の数字は受注後に生産拠点の最寄りの物流を出荷するまでの日数です。現場までは更に数日の輸送期間を見てください。受□マークの無い品番については基本在庫商品ですが、欠品時は受3となります。詳細については**P.6**をご覧ください。

玄関踏台／壁付け折たたみ椅子

［介護保険対象］
詳細は各市区町村にお問い合わせください。

F☆☆☆☆ | 4VOC 基準適合（木質建材） | 低VOC | 玄関 におすすめ

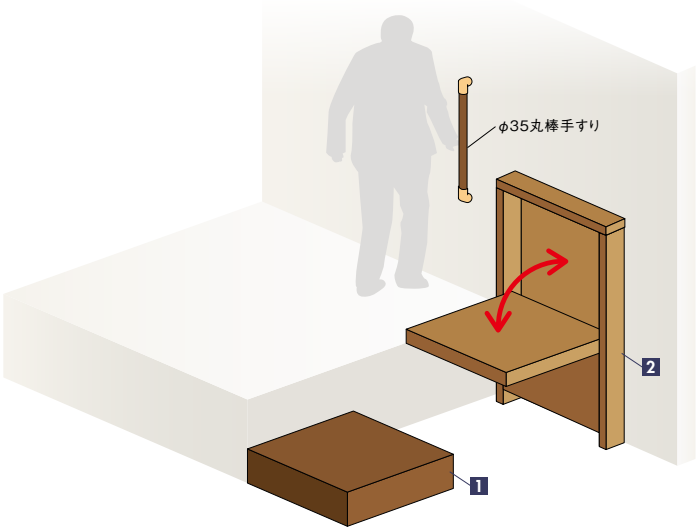

玄関廻りでの昇り降り、
立ち座りの負担を軽減します。

1 玄関踏台 100/120/150

玄関の段差が大きな場合には踏台を設置して出入りを容易に。3種類のサイズをご用意しており、細かなサイズ調整も可能なアジャスター付です。／蹴込板・固定金具付／材質：ラバーウッド集成材／対応カラー：Mミディアム

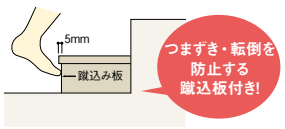

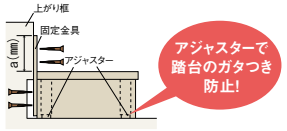





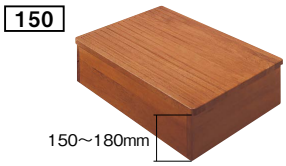

介護保険住宅改修費支給を受けるには、踏台（式台）を固定する必要があります。また、一部市町村で蹴込み板付であることを条件にする所がありますので、ご確認ください。

	サイズ（mm）	品番	設計価格／台	発注単位
100	400×600×100～130	ZMGH-10	¥30,500／台	1 台
120	400×600×120～150	ZMGH-12	¥32,600／台	1 台
150	400×600×150～180	ZMGH-15	¥34,700／台	1 台

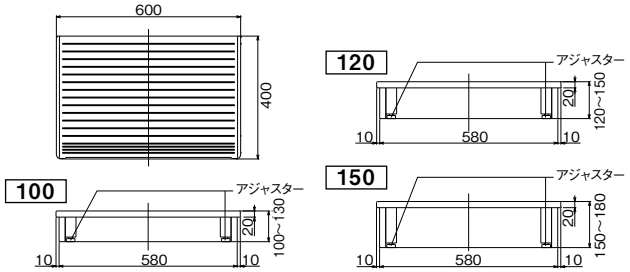

2 壁付け折たたみ椅子

靴を脱ぎ履きの際、膝などへの負担を軽減する折たたみ椅子。使用しないときは折たたんで、省スペース化できます。座面の下にはスペースがあり、かかとを引いて立ち上がりやすい設計。／材質：ラバーウッド集成材／対応カラー：クリア

※高さ調整のため下部50mmまでカット可能。

サイズ（mm）	品番	設計価格／台	発注単位
456×735	ZMOC	¥47,300／台	1 台

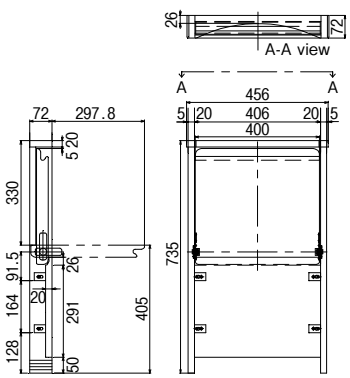

見積書・プレゼンボード作成 ラクラクWEB見積 検索 ▶P.7

●表示価格は税抜き価格です。●表示価格には工事費は含まれておりません。
●印刷のため実物と多少、色・柄が異なることがあります。面材サンプルなどでお確かめください。

アフターカバー／すりつけ板

［介護保険対象］
詳細は各市区町村にお問い合わせください。

F☆☆☆☆ | 4VOC 基準適合（木質建材） | 低VOC | 居室入口 におすすめ

敷居などの段差を軽減し、思わぬ転倒事故や車椅子での移動をサポートします。

段差のある敷居部分を撤去した後にできるすき間を塞ぐための商品です。住宅のトイレや部屋の出入口のドア下にある段差による歩行時のつまづきを防ぎ、車椅子での移動をスムーズにします。

アフターカバーフラット

敷居を撤去した後に、上から被せて段差を解消します。／材質：アルミ　○表面 オレフィンシート ○裏面 両面テープ／対応カラー：ブラウン

■両側の**床面の高さが同じ場合**に使用

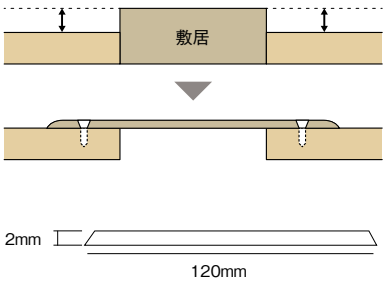

サイズ（mm）	品番	設計価格／本	発注単位
2×120×1000	ZTACF	¥26,300/本	1本

アフターカバースロープ

敷居撤去後に床の高さが違う場合に使用。段差を軽減します。／材質：アルミ○表面 オレフィンシート ○裏面 両面テープ／対応カラー：ブラウン

※段差が5mm以上ある場合は使用できません。

■両側の**床面の高さが違う場合**に使用

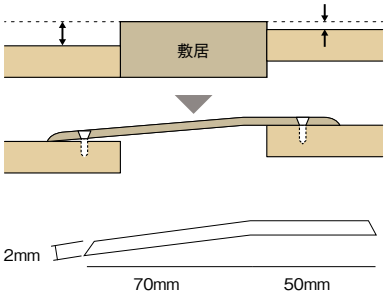

サイズ（mm）	品番	設計価格／本	発注単位
2×120×1000	ZTACS	¥29,400/本	1本

施工手順

1. 出入口部分にある敷居を撤去します。
2. 敷居を撤去した部分に合わせてアフターカバーフラット・アフターカバースロープを切断してください。
3. 両面テープで仮止めをし、ドリルで下穴を開けて、皿ビスで固定してください。

すりつけ板 14/20/25/30



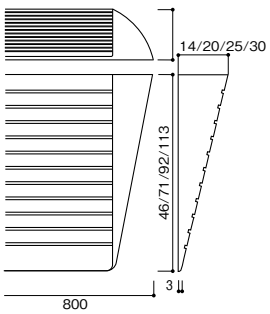

敷居の段差をスロープにすることで、車椅子での出入りを容易にします。先端部は段差3mm、勾配は1/4以下（約14°）に設定しています。／材質：ラバーウッド集成材 ポリウレタン塗装／対応カラー：Mミディアム

	サイズ（mm）	品番	設計価格／本	発注単位
14	14×46×800	ZMST-14	￥ 6,300/本	1本
20	20×71×800	ZMST-20	￥ 7,400/本	1本
25	25×92×800	ZMST-25	￥ 8,900/本	1本
30	30×113×800	ZMST-30	¥11,000/本	1本

受注生産品のマークについて　受□のマークが付いている商品は受注生産品となります。マーク内の数字は受注後に生産拠点の最寄りの物流を出荷するまでの日数です。現場までは更に数日の輸送期間を見てください。受□マークの無い品番については基本在庫商品ですが、欠品時は受3となります。詳細についてはP.6をご覧ください。

はしご Ladder

屋根裏やロフトスペースへ安心して昇降できるはしご。

ロフト用はしご

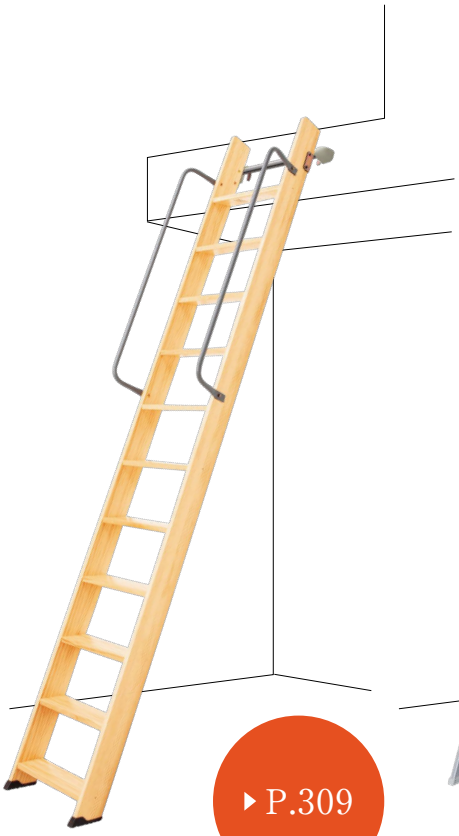

▶ P.309

ロフト用 木製はしご

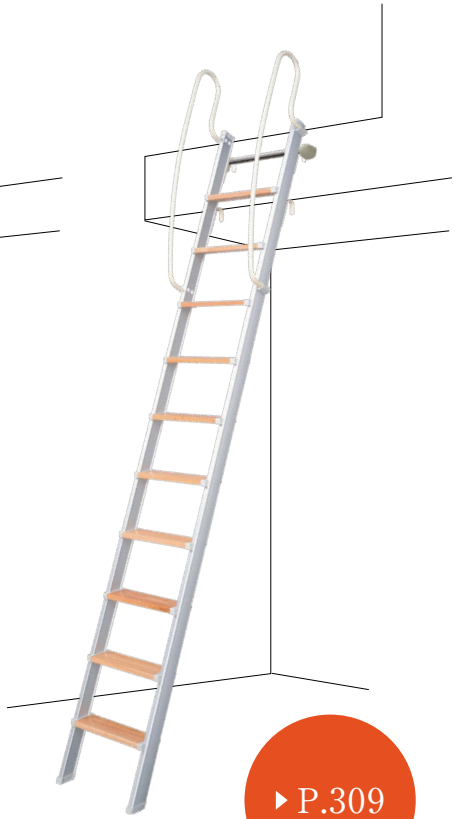

▶ P.309

ロフト用 アルミはしご

屋根裏収納用はしご

▶ P.310

屋根裏収納用 はしご NEW

●表示価格は税抜き価格です。●表示価格には工事費は含まれておりません。
●印刷のため実物と多少、色・柄が異なることがあります。面材サンプルなどでお確かめください。

受注生産品

ロフト用木製はしご・ロフト用アルミはしご

F☆☆☆☆ | 4VOC 基準適合（木質建材） | 低VOC

ロフト用木製はしご



別途専用パイプのみ発注する場合	
品番	価格／本
PHS248A	締 ￥8,600

※パイプの追加発注は1本単位になります。



●寸法図

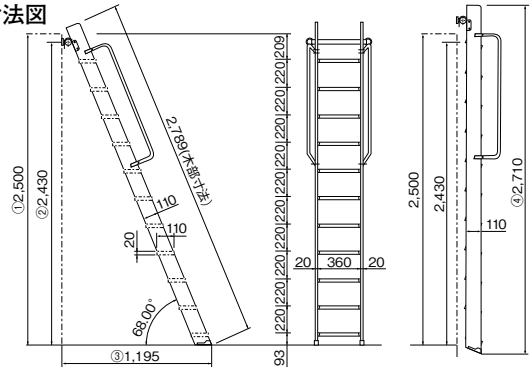

※ロフト高8尺の場合

使用部材:ロフト高8尺タイプ

品名	セット品番	価格／セット
ロフト高 8尺タイプ	PHS258-B	受7 ￥ 80,600
ロフト高 9尺タイプ	PHS259-B	受7 ￥ 92,000
ロフト高10尺タイプ	PHS250-B	受7 ￥110,000

タイプ	8尺	9尺	10尺
①取り付けロフト高	2,500 (mm)	2,700 (mm)	3,000 (mm)
②(昇降時) パイプ取り付け位置	2,430 (mm)	2,630 (mm)	2,930 (mm)
④(格納時) パイプ取り付け位置	2,710 (mm)	2,920 (mm)	3,230 (mm)
③掛け幅	1,195 (mm)	1,274 (mm)	1,385 (mm)
はしご有効幅	360 (mm)	360 (mm)	360 (mm)
側板幅×厚み	110×20 (mm)	110×20 (mm)	110×20 (mm)
はしご全長	2,789 (mm)	3,001 (mm)	3,309 (mm)
踏板幅×厚み	110×20 (mm)	110×20 (mm)	110×20 (mm)
はしご基材	ニュージーパイン®	ニュージーパイン®	ニュージーパイン®
取付角度	68°	68°	68°
梱包重量	17kg	18kg	20kg
踏板段数	11段	12段	13段

ロフト用アルミはしご



別途専用パイプのみ発注する場合	
品番	価格／本
PHS248A	締 ￥8,600

※パイプの追加発注は1本単位になります。

●寸法図

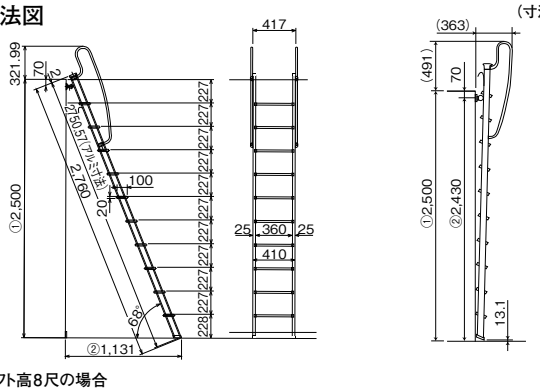

※ロフト高8尺の場合

使用部材:ロフト高8尺タイプ

品名	セット品番	価格／セット
ロフト高 7尺タイプ	PHA710	受7 ￥ 81,100
ロフト高 8尺タイプ	PHA810	受7 ￥ 82,100
ロフト高 9尺タイプ	PHA910	受7 ￥ 93,100

タイプ	7尺	8尺	9尺
①取り付けロフト高	2,100 (mm)	2,500 (mm)	2,700 (mm)
②パイプ取り付け位置	2,030 (mm)	2,430 (mm)	2,630 (mm)
③掛け幅	969 (mm)	1,131 (mm)	1,212 (mm)
はしご有効幅	360 (mm)	360 (mm)	360 (mm)
踏板 幅×厚み	100×20 (mm)	100×20 (mm)	100×20 (mm)
取り付け角度	68°	68°	68°
側板材質	アルミ	アルミ	アルミ
手すり塗装	スチール粉体塗料	スチール粉体塗料	スチール粉体塗料
踏板塗装	クリア塗料ウレタン	クリア塗料ウレタン	クリア塗料ウレタン
梱包重量	14kg	15kg	16kg
踏板枚数	8枚	10枚	11枚

⚠注意 ●商品の仕様と異なる改造はしないでください。●一般家庭の屋内専用です。屋外や屋側には設置しないでください。●取付可能ロフト高を遵守して施工してください。●垂直には使用、設置出来ません。●店舗など使用頻度の激しい所では使用しないでください。●ロフト以外の使用目的には使用しないでください。

受注生産品のマークについて　受□のマークが付いている商品は受注生産品となります。マーク内の数字は受注後に生産拠点の最寄りの物流を出荷するまでの日数です。現場までは更に数日の輸送期間を見てください。受□マークの無い品番については基本在庫商品ですが、欠品時は受3となります。詳細についてはP.6をご覧ください。

屋根裏収納用はしご NEW

F☆☆☆☆ | 4VOC基準適合(木質建材) | 低VOC

屋根裏を収納スペースとして有効に使うはしごです。

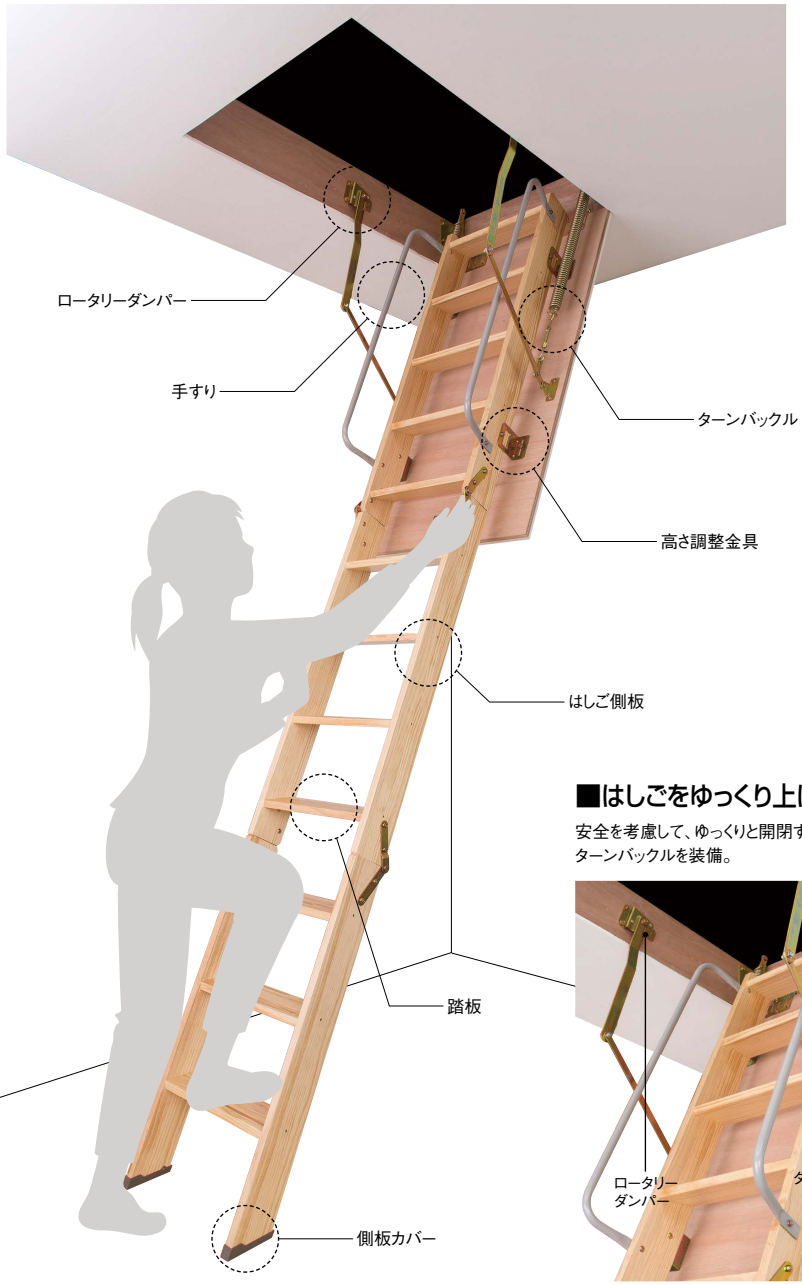

安全で快適にはしごを使っていただくために、ロータリーダンパーを採用。
ゆっくりとした扉の開閉を実現しました。

■握りやすい手すり

手すりは、はしごについているので握りやすい平行角度です。

■はしごをゆっくり上げ下げするロータリーダンパーとターンバックル

安全を考慮して、ゆっくりと開閉するように採用した新機能のロータリーダンパーと、開閉速度を調整できるターンバックルを装備。

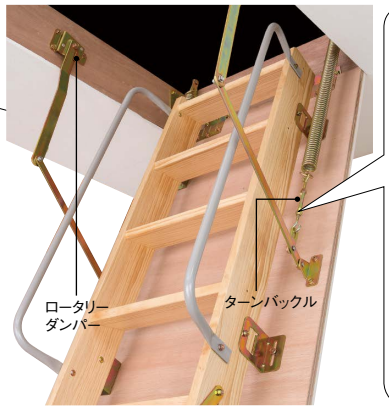

●ターンバックルの調整について

フタが降りる速さをターンバックルで調整してください。

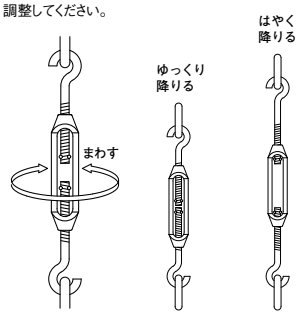

■安定感がある踏板

足をのせても安定感のある、「奥行110mm」の踏板。

■はしごカットと高さ調整金具で、床にアジャスト

側板カバーをはずし、カットして高さを調整します。



高さ調整金具で微調整してください。

以下のようになった場合は高さ調整金具で調整してください。

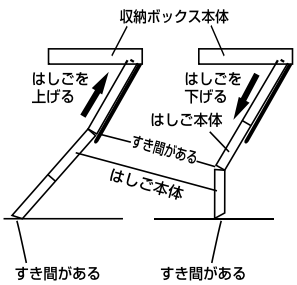

見積書・プレゼンボード作成 ラクラクWEB見積 検索 ▶P.7

●確は在庫確認商品です。●表示価格は税抜き価格です。●表示価格には工事費は含まれておりません。
●印刷のため実物と多少、色・柄が異なることがあります。面材サンプルなどでお確かめください。

■女性でもラクラク操作。ゆっくり開閉するセーフティな屋根裏収納用はしご。



フック棒を天井扉のロックにひっかけ、ロックをはずします。

ゆっくりと扉を引き下げます。ロータリーダンパーが働いてゆっくり下がります。
（開閉の速度はターンバックルで調整できます。左ページの調整方法をご覧ください。）

はしごをゆっくりと降ろします。指づめなどにご注意ください。

天井高8尺タイプ

納まり寸法図

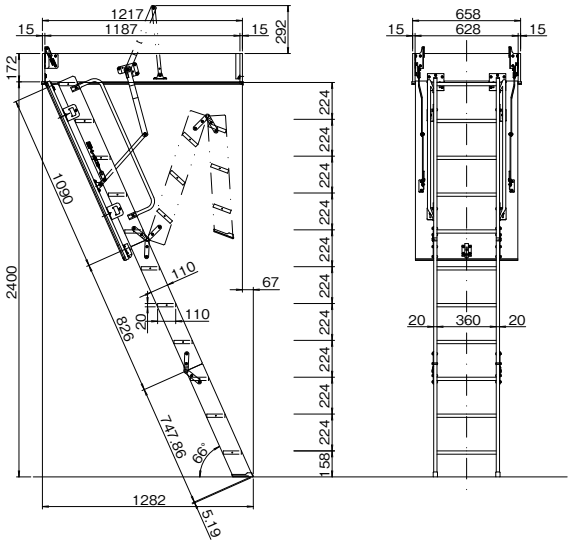

取付可能天井高	2,300～2,400（mm）
開口部寸法	1,217×658（mm）
枠高さ	172（mm）
はしご有効幅	360（mm）
踏板幅×厚み	110×20（mm）
はしご基材	ニュージーパイン®
許容荷重	120kg
踏板段数	11段

セット品番	価格／セット
PHS158-B	受7 ¥98,600

天井高9尺タイプ

納まり寸法図

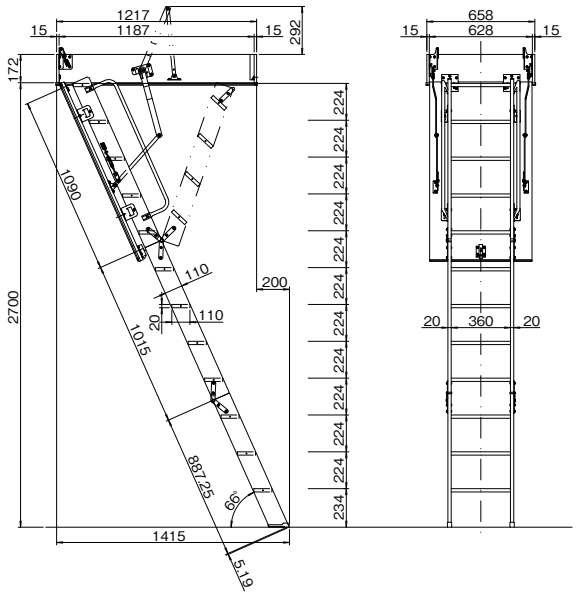

取付可能天井高	2,400～2,700（mm）
開口部寸法	1,217×658（mm）
枠高さ	172（mm）
はしご有効幅	360（mm）
踏板幅×厚み	110×20（mm）
はしご基材	ニュージーパイン®
許容荷重	120kg
踏板段数	12段

セット品番	価格／セット
PHS159-B	受7 ¥107,100

⚠注意

●高さ調整の為、はしご下部をカットします。その場合、蹴上げ寸法が極端に低くなり、階段の昇り降りの際に踏み外す恐れがあります。カットする場合は、お施主様と十分な確認作業をお願いします。●建築基準法に準じた施工をしてください。●商品の仕様と異なる改造はしないでください。●屋外や屋側に設置しないでください。●取付可能天井高を遵守して施工してください。●屋根裏は居室として使用できません。（建築基準法）●屋根裏にシンナーや灯油等危険物を収納しないでください。

受注生産品のマークについて　受□のマークが付いている商品は受注生産品となります。マーク内の数字は受注後に生産拠点の最寄りの物流を出荷するまでの日数です。現場までは更に数日の輸送期間を見てください。受□マークの無い品番については基本在庫商品ですが、欠品時は受3となります。詳細についてはP.6をご覧ください。

カウンター

木の温もりをそばに。
ウッドワンのカウンターボード。

カウンター、出窓板、テーブルトップ…。
毎日手に触れ、近い距離で目にするものだからこそ、
質感や色には特にこだわりたいもの。
ウッドワンでは、木の味わいを十分にお楽しみいただける
カウンター材をラインナップ。
愛着を持って、永くお使いいただける物をお届けしています。

カウンターラインナップ P.314

一枚板シリーズ P.315

無垢一枚板カウンター P.315

突板シリーズ P.316

銘木突板カウンター P.316

集成材シリーズ P.318

集成材カウンター/フリーサイズ板 P.318
集成材カウンター/H型・T型 P.320
集成窓用カウンター P.322

カウンター用部材 P.323

発注書 P.324

集成カウンター 特注オーダーシステムについて P.324

カウンターラインナップ

無垢一枚板カウンター ▶P.315

針葉樹・広葉樹の素材感を大切にした厚くて長い無垢一枚板。
和室やリビング、ダイニングなどにおすすめです。



●断面図

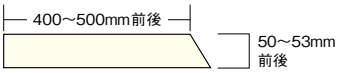

（ニュージーパイン®：長さ 2,000～2,800mm前後）
（チェルード（タウンサエット）：長さ 2,000～4,500mm前後）

銘木突板カウンター ▶P.316

3面貼・5面貼を取り揃え、銘木床材との組み合わせもできます。
寝室やリビング、ダイニングなど様々な空間におすすめです。



36mm厚

●断面図（mm）

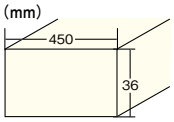

※長さ1,950・2,950

21mm厚

※基材はトライウッド®を使用しています。

●断面図（mm）

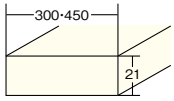

※長さ1,950

集成材カウンター

フリーサイズ板 ▶P.318

現場で自由にカット、着色ができます。
対面キッチンやリビングの壁などに幅広くお使いいただけます。

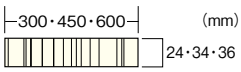

※長さ2,000・3,000・4,000

H型・T型 ▶P.320

塗装・加工済みの集成材です。対面キッチンや
リビングの壁などに幅広くお使いいただけます。

H型

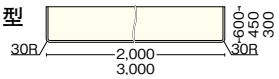

T型

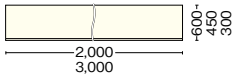

集成窓用カウンターU型 ▶P.322

出窓はもちろん、壁の厚さを利用できる廊下などにもおすすめです。

●形状図（mm）

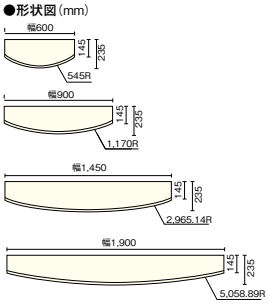

無垢一枚板カウンター

F☆☆☆☆ | 4VOC 基準適合（木質建材） | 低VOC | 在庫確認商品

設計施工資料 ▶ P.399

針葉樹・広葉樹の素材感を大切にした ウッドワンならではの厚くて長い無垢一枚板を用意しました。

木の味わいを最大限にお楽しみいただける、厳選されたアイテムです。
様々なインテリアの部材として幅広くご利用いただけます。





使用部材：ニュージーパイン®

ニュージーパイン®

■ 用途：カウンター材、テーブル材
■ 仕上：表面サンディング仕上げ、無塗装
■ 長さ：2,000～2,800mm前後
■ 幅：400～550mm前後
■ 厚み：50～53mm前後

チェルード（タウンサエット）

■ 用途：カウンター材、テーブルの甲板
■ 仕上：表面サンディング仕上げ、無塗装
■ 長さ：2,000～4,500mm前後
■ 幅：400～550mm前後
■ 厚み：50mm前後

⚠ 注意　上記商品は、1枚ずつサイズ、木目、形状とも異なります。また、在庫確認の商品となっておりますので、納期がかかるケースがあります。取り扱いサイズは最寄りの営業所へお問い合わせください。

受注生産品のマークについて　受□のマークが付いている商品は受注生産品となります。マーク内の数字は受注後に生産拠点の最寄りの物流を出荷するまでの日数です。現場までは更に数日の輸送期間を見てください。受□マークの無い品番については基本在庫商品ですが、欠品時は受3となります。詳細についてはP.6をご覧ください。

銘木突板カウンター

F☆☆☆☆ | 4VOC基準適合(木質建材) | 低VOC

存在感、素材感のある銘木突板の板材。36mm厚と21mm厚をご用意しています。

飾り板や書斎の机、カウンター材などにご使用ください。

3面貼りタイプと5面貼りタイプがあります。

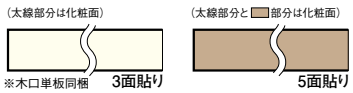

●断面図 (mm)

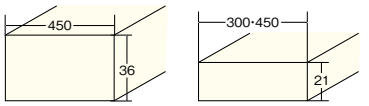

※基材はトライウッド®を使用しています

オプション

カウンター21mm用レール

(奥行き165mm・235mm用)

※棚板は別途お求めください。

●寸法図 (mm)

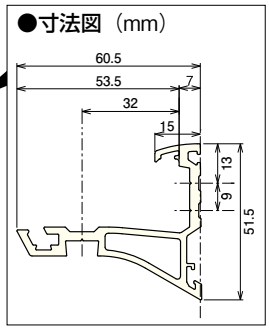

長さ	品番	価格／枚
950	ZY3131	受5 ￥ 9,900
1950	ZY3132	受5 ￥ 20,300

※サイドキャップが2枚同梱されています。
※レール、カウンターをカットして使用する際、サイドキャップが追加で必要な場合は別途発注してください。品番:ZY3130(左右2個セット) 設計価格:¥600
※21mm用レールは奥行き165、235mm用として使用して下さい。235mm以上では使用しないで下さい。

銘木突板カウンター用 木口単板

カットして使用する際、6面露出する際に木口に貼り付ける単板をご用意しています。
※3面貼りタイプには奥行きのサイズに合わせたものを2枚ずつ同梱しています。

○○に以下の品番を入れて樹種を選んでください。
WN=ウォールナット、GN=グランナット®、GT=グランチーク®
GC=グランチェリー®、WK=ホワイトオーク、ZB=ゼブラ、
WG=ウェンゲ

サイズ (mm) 対応厚さ	長さ	品番	価格／枚
36	2,000	ZY○○3620	受3 ￥ 2,100
	3,000	ZY○○3630	受3 ￥ 3,200
	4,000	ZY○○3640	受3 ￥ 4,200
21	1,000	ZY○○2110	受3 ￥ 1,100
	2,000	ZY○○2120	受3 ￥ 2,100

ウォールナット

3面貼りタイプ

長さ	幅	厚さ	品番	価格／枚
1,950	450	36	IVWN341-3-B	受5 ￥ 69,900
2,950			IVWN342-3-B	受5 ￥107,100
1,950	300	21	IVWN231-3-B	受5 ￥ 36,100
	450		IVWN241-3-B	受5 ￥ 52,600

5面貼りタイプ

長さ	幅	厚さ	品番	価格／枚
950	165	21	IVWN210-5-B	受5 ￥ 10,700
1,950			IVWN211-5-B	受5 ￥ 21,000
950	235		IVWN220-5-B	受5 ￥ 14,300
1,950			IVWN221-5-B	受5 ￥ 28,900

ウェンゲ

3面貼りタイプ

長さ	幅	厚さ	品番	価格／枚
1,950	450	36	IVWG341-3-B	受5 ￥ 69,900
2,950			IVWG342-3-B	受5 ￥107,100
1,950	300	21	IVWG231-3-B	受5 ￥ 36,100
	450		IVWG241-3-B	受5 ￥ 52,600

5面貼りタイプ

長さ	幅	厚さ	品番	価格／枚
950	165	21	IVWG210-5-B	受5 ￥ 10,700
1,950			IVWG211-5-B	受5 ￥ 21,000
950	235		IVWG220-5-B	受5 ￥ 14,300
1,950			IVWG221-5-B	受5 ￥ 28,900

●表示価格は税抜き価格です。●表示価格には工事費は含まれておりません。
●印刷のため実物と多少、色・柄が異なることがあります。面材サンプルなどでお確かめください。

ホワイトオーク

3面貼りタイプ

長さ	幅	厚さ	品番	価格／枚
1,950	450	36	IVWK341-3-B	受5 ￥ 64,200
2,950			IVWK342-3-B	受5 ￥ 98,300
1,950	300	21	IVWK231-3-B	受5 ￥ 33,100
	450		IVWK241-3-B	受5 ￥ 48,300

5面貼りタイプ

長さ	幅	厚さ	品番	価格／枚
950	165	21	IVWK210-5-B	受5 ￥ 9,600
1,950			IVWK211-5-B	受5 ￥ 17,400
950	235		IVWK220-5-B	受5 ￥ 12,400
1,950			IVWK221-5-B	受5 ￥ 25,800

グランナット®

3面貼りタイプ

長さ	幅	厚さ	品番	価格／枚
1,950	450	36	IVGN341-3-B	受5 ￥ 46,600
2,950			IVGN342-3-B	受5 ￥ 60,400
1,950	300	21	IVGN231-3-B	受5 ￥ 20,400
	450		IVGN241-3-B	受5 ￥ 31,900

5面貼りタイプ

長さ	幅	厚さ	品番	価格／枚
950	165	21	IVGN210-5-B	受5 ￥ 8,700
1,950			IVGN211-5-B	受5 ￥ 15,300
950	235		IVGN220-5-B	受5 ￥ 11,300
1,950			IVGN221-5-B	受5 ￥ 23,800

グランチーク®

3面貼りタイプ

長さ	幅	厚さ	品番	価格／枚
1,950	450	36	IVGT341-3-B	受5 ￥ 46,600
2,950			IVGT342-3-B	受5 ￥ 60,400
1,950	300	21	IVGT231-3-B	受5 ￥ 20,400
	450		IVGT241-3-B	受5 ￥ 31,900

5面貼りタイプ

長さ	幅	厚さ	品番	価格／枚
950	165	21	IVGT210-5-B	受5 ￥ 8,700
1,950			IVGT211-5-B	受5 ￥ 15,300
950	235		IVGT220-5-B	受5 ￥ 11,300
1,950			IVGT221-5-B	受5 ￥ 23,800

ゼブラ

3面貼りタイプ

長さ	幅	厚さ	品番	価格／枚
1,950	450	36	IVZB341-3-B	受5 ￥ 69,900
2,950			IVZB342-3-B	受5 ￥107,100
1,950	300	21	IVZB231-3-B	受5 ￥ 36,100
	450		IVZB241-3-B	受5 ￥ 52,600

5面貼りタイプ

長さ	幅	厚さ	品番	価格／枚
950	165	21	IVZB210-5-B	受5 ￥ 10,700
1,950			IVZB211-5-B	受5 ￥ 21,000
950	235		IVZB220-5-B	受5 ￥ 14,300
1,950			IVZB221-5-B	受5 ￥ 28,900

グランチェリー®

3面貼りタイプ

長さ	幅	厚さ	品番	価格／枚
1,950	450	36	IVGC341-3-B	受5 ￥ 46,600
2,950			IVGC342-3-B	受5 ￥ 60,400
1,950	300	21	IVGC231-3-B	受5 ￥ 20,400
	450		IVGC241-3-B	受5 ￥ 31,900

5面貼りタイプ

長さ	幅	厚さ	品番	価格／枚
950	165	21	IVGC210-5-B	受5 ￥ 8,700
1,950			IVGC211-5-B	受5 ￥ 15,300
950	235		IVGC220-5-B	受5 ￥ 11,300
1,950			IVGC221-5-B	受5 ￥ 23,800

⚠ 施工上の安全上のご注意

出窓板には使用しないでください。

⚠ 使用上の安全上のご注意

※21mm用レール耐荷重

	長さ	
	950mm	1950mm
奥行き 165mm 奥行き 235mm	10kg 以下	20kg 以下

※幅100mmあたり1kgを目安にご使用ください。

受注生産品のマークについて　受□のマークが付いている商品は受注生産品となります。マーク内の数字は受注後に生産拠点の最寄りの物流を出荷するまでの日数です。現場までは更に数日の輸送期間を見てください。受□マークの無い品番については基本在庫商品ですが、欠品時は受3となります。詳細についてはP.6をご覧ください。

集成材カウンター／フリーサイズ板

F☆☆☆☆ 4VOC基準適合（木質建材） 低VOC

特注対応 ▶P.326
設計施工資料 ▶P.399

集成材カウンターの特長［集成フリーサイズ板／集成カウンターH型・T型］

使用部材：集成カウンター H型 一本芯ピノアース（ホワイト色）

木の質感をそのままに、高強度を誇る集成材を使用。自在な加工で暮らしの様々なシーンに活躍します。

集成材は木材の強度に影響する要因を製造時に除去するため、天然材と比べて高い強度を保つことができるメリットがあります。また寸法の安定性や優れた加工性を持ちながら、無垢材と変わらないあたたかな手触りが特長です。豊富な樹種とサイズで、暮らしの様々なシーンにお使いいただけます。

集成材カウンターの種類

- **集成カウンター フリーサイズ板** ▶P.318
  現場での塗装や加工などで幅広くお使いいただけます。
- **集成カウンター H型** ▶P.320
  現場の用途に合わせて多彩な用途にお応えします。
- **集成カウンター T型** ▶P.320
  正面のみ面取り加工しています。

レギュラー品カウンターの裏面にも塗装をしています。仕上げ塗装とは異なりますので、ご注意ください。

レギュラー品でご用意している集成カウンターの裏面は、カラーの系統に応じて4色に分類して塗装をしています。
表面の仕上げ塗装とは異なりますので、表面としての使用はできません。

裏面カラー		ホワイト系	クリア系	ブラウン系	ブラック系
表面カラー	一本芯ピノアース	ホワイト色	ナチュラル色	ハニーブラウン色・ミディアムブラウン色	ディープブラウン色
	一本芯ニュージーパイン®	ホワイト色	ナチュラル色	ハニーブラウン色・ミディアムブラウン色	ディープブラウン色
	集成カウンター（カラーセレクションタイプ）	ホワイト色	ナチュラル色・ペール色・ナチュラルピンク色	ハニーブラウン色・ミディアムブラウン色・センターピンク色・ライトブラウン色・ダークブラウン色・グランチーク®	ディープブラウン色・グランナット®
	集成オーク	—	クリア塗装	—	—
	集成タモ	—	クリア塗装	—	—

植林木の美しい質感を大切にしたこだわりの一本芯カウンターです。

細かなピースをつないで1枚にした集成材とは異なり、集成ピノアース・集成ニュージーパイン®の一本芯タイプでは、まっすぐに伸びる美しい木質をお楽しみいただくことができます。長さが2mを超えるカウンターにこそふさわしい仕様です。

一本芯集成カウンター　　一般の集成カウンター

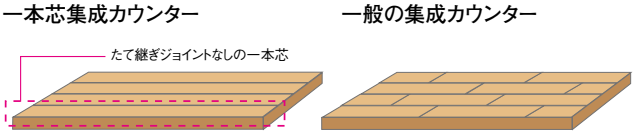

見積書・プレゼンボード作成 ラクラクWEB見積 検索 ▶P.7

●確は在庫確認商品です。●表示価格は税抜き価格です。●表示価格には工事費は含まれておりません。
●印刷のため実物と多少、色・柄が異なることがあります。面材サンプルなどでお確かめください。

集成フリーサイズ板

集成ニュージーパイン®（無塗装）

自然塗料塗装商品は
表示価格より20%アップします。

自然塗料クリア色対応可

長さ	幅	厚さ	品番	価格／枚
2,000	300	24	SI2307-A	￥ 12,900
3,000			SI2308-A	￥ 19,200
4,000			SI2309-A	￥ 25,600
2,000	450		SI2301-A	￥ 19,200
3,000			SI2302-A	￥ 28,900
4,000			SI2303-A	￥ 38,400
2,000	450	30	SI2311-A	￥ 24,000
3,000			SI2312-A	￥ 36,400
4,000			SI2313-A	￥ 48,300
2,000	600		SI2314-A	￥ 32,300
3,000			SI2315-A	￥ 48,300
4,000			SI2316-A	￥ 64,400
2,000	450	36	SI2321-A	￥ 27,400
3,000			SI2322-A	￥ 40,800
4,000			SI2323-A	￥ 54,500
2,000	600		SI2324-A	￥ 36,400
3,000			SI2325-A	￥ 54,500
4,000			SI2326-A	￥ 72,500

集成チェルード（無塗装）

長さ	幅	厚さ	品番	価格／枚
2,000	300	24	SI1207-A	￥ 12,900
3,000			SI1208-A	￥ 19,200
4,000			SI1209-A	￥ 25,600
2,000	450		SI1201-A	￥ 19,200
3,000			SI1202-A	￥ 28,900
4,000			SI1203-A	￥ 38,400
2,000	450	30	SI1211-A	￥ 24,000
3,000			SI1212-A	￥ 36,400
4,000			SI1213-A	￥ 48,300
2,000	600		SI1214-A	￥ 32,300
3,000			SI1215-A	￥ 48,300
4,000			SI1216-A	￥ 64,400
2,000	450	36	SI1221-A	￥ 27,400
3,000			SI1222-A	￥ 40,800
4,000			SI1223-A	￥ 54,500
2,000	600		SI1224-A	￥ 36,400
3,000			SI1225-A	￥ 54,500
4,000			SI1226-A	￥ 72,500

《品番掲載カウンターの裏面について》

カウンターの裏面は資源有効活用のため、表面に比べて、節、入り皮などが多く入っております。裏面が見える場所（カウンターや棚）でご使用の場合は、【特注オーダー】にて裏面の加工・塗装での発注をお願いします。金額・納期などにつきましては弊社営業所へお問い合わせください。

《集成タモについて》

海外でタモを「保護指定樹種」に指定する動きがあり、今後の見通しが立たない状況の為、在庫確認商品とさせて頂きます。納期については弊社営業所へお問い合わせください。

集成オーク（無塗装）

長さ	幅	厚さ	品番	価格／枚
2,000	300	24	-	-
3,000			-	-
4,000			-	-
2,000	450		-	-
3,000			-	-
4,000			-	-
2,000	450	30	SI0911-A	￥ 44,600
3,000			SI0912-A	￥ 67,000
4,000			SI0913-A	￥ 89,300
2,000	600		SI0914-A	￥ 59,400
3,000			SI0915-A	￥ 89,300
4,000			SI0916-A	￥118,800
2,000	450	36	SI0921-A	￥ 50,100
3,000			SI0922-A	￥ 75,400
4,000			SI0923-A	￥100,300
2,000	600		SI0924-A	￥ 67,000
3,000			SI0925-A	￥100,300
4,000			SI0926-A	￥133,600

集成タモ（無塗装）

在庫確認商品

長さ	幅	厚さ	品番	価格／枚
2,000	300	24	-	-
3,000			-	-
4,000			-	-
2,000	450		-	-
3,000			-	-
4,000			-	-
2,000	450	30	SI0411-A	確 ￥ 56,100
3,000			SI0412-A	確 ￥ 84,200
4,000			SI0413-A	確 ¥112,200
2,000	600		SI0414-A	確 ￥ 74,700
3,000			SI0415-A	確 ¥112,200
4,000			SI0416-A	確 ¥149,300
2,000	450	36	SI0421-A	確 ￥ 62,700
3,000			SI0422-A	確 ￥ 94,600
4,000			SI0423-A	確 ¥126,500
2,000	600		SI0424-A	確 ￥ 84,200
3,000			SI0425-A	確 ¥126,500
4,000			SI0426-A	確 ¥167,200

集成桧 節無し（無塗装）

長さ	幅	厚さ	品番	価格／枚
2,000	300	24	-	-
3,000			-	-
4,000			-	-
2,000	450		-	-
3,000			-	-
4,000			-	-
2,000	450	30	-	-
3,000			-	-
4,000			-	-
2,000	600		-	-
3,000			-	-
4,000			-	-
2,000	450	36	SI2521-A	￥ 43,400
3,000			SI2522-A	￥ 65,100
4,000			SI2523-A	￥ 86,600
2,000	600		SI2524-A	￥ 58,000
3,000			SI2525-A	￥ 86,600
4,000			SI2526-A	￥115,700

受注生産品のマークについて

受□のマークが付いている商品は受注生産品となります。マーク内の数字は受注後に生産拠点の最寄りの物流を出荷するまでの日数です。現場までは更に数日の輸送期間を見てください。受□マークの無い品番については基本在庫商品ですが、欠品時は受3となります。詳細についてはP.6をご覧ください。

集成材カウンター／H型・T型

F☆☆☆☆ | 4VOC基準適合（木質建材） | 低VOC

特注対応 ▶P.326

設計施工資料 ▶P.399

H型

集成カウンターH型は、現場の用途に合わせて多彩な用途にお応えします。

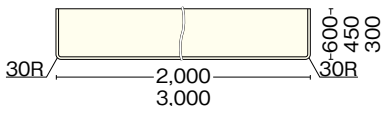

「集成カウンターH型」は、シャープなインテリアにも合う小さなR面。現場カットでいろいろなシーンに対応するので、使用する場所を選ばず、単独商品ですむため発注も積算もラクラクです。

●左R型施工
カウンターの右側をカットすれば、小さなRの「左R型カウンター」に。

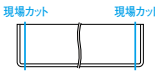

●直型施工
カウンターの両側をカットすれば、「直型カウンター」に。

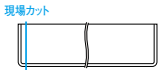

●右R型施工
カウンターの左側をカットすれば、小さな右Rの「右R型カウンター」に。

T型

集成カウンターT型は正面のみ面取り加工しています。両側納まりの場合や、片側を加工してL字型にする場合などにご利用ください。

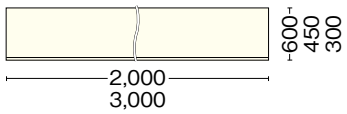

一本芯ピノアース

長さ方向にジョイントのない一本芯による高い意匠性。

写真には一本芯ピノアース H型（ナチュラル色）を使用しています。

H型

長さ	幅	厚さ	品番	価格／枚
2,000	300	30	SLVC01-H-□	￥ 44,100
3,000			SLVC02-H-□	￥ 63,000
2,000	450		SLVC11-H-□	￥ 52,100
3,000			SLVC12-H-□	￥ 75,100
2,000	600	36	SLVC21-H-□	￥ 70,900
3,000			SLVC22-H-□	￥102,900

T型

長さ	幅	厚さ	品番	価格／枚
2,000	300	30	SLVC01-T-□	￥ 37,800
3,000			SLVC02-T-□	￥ 56,700
2,000	450		SLVC11-T-□	￥ 46,200
3,000			SLVC12-T-□	￥ 69,300
2,000	600	36	SLVC21-T-□	￥ 64,100
3,000			SLVC22-T-□	￥ 95,600

カラー記号選択 品番の□にカラー記号をお入れください。

一本芯ニュージーパイン®

長さ方向にジョイントのない一本芯による高い意匠性。

写真には一本芯ニュージーパイン®H型（ナチュラル色）を使用しています。

H型

長さ	幅	厚さ	品番	価格／枚
2,000	300	30	SLXC01-H-□	￥ 40,100
3,000			SLXC02-H-□	￥ 57,200
2,000	450		SLXC11-H-□	￥ 47,400
3,000			SLXC12-H-□	￥ 68,300
2,000	600	36	SLXC21-H-□	￥ 64,400
3,000			SLXC22-H-□	￥ 93,700

T型

長さ	幅	厚さ	品番	価格／枚
2,000	300	30	SLXC01-T-□	￥ 34,400
3,000			SLXC02-T-□	￥ 51,800
2,000	450		SLXC11-T-□	￥ 41,900
3,000			SLXC12-T-□	￥ 63,100
2,000	600	36	SLXC21-T-□	￥ 58,500
3,000			SLXC22-T-□	￥ 87,200

カラー記号選択 品番の□にカラー記号をお入れください。

笠木とのコーディネート例

笠木（集成材） 表面にうづくり加工は施されておりません。

品名	化粧面	長さ	幅	厚さ	品番	価格／枚
一本芯ピノアース・一本芯ニュージーパイン®・カラーセレクションタイプ対応	3面	3,900	138	24	KS33438-□	受5 ￥ 18,900
		3,900	155	24	KS33455-□	￥ 20,000
		3,900	165	24	KS33465-□	受5 ￥ 23,100
		3,900	180	24	KS33480-□	￥ 24,200

対応カラー記号選択 品番の□にカラー記号をお入れください。

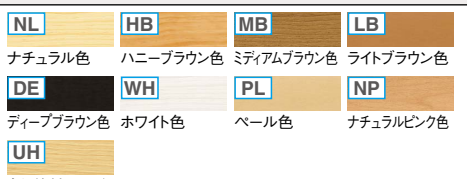

見積書・プレゼンボード作成 ラクラクWEB見積 検索 ▶P.7

●確は在庫確認商品です。●表示価格は税抜き価格です。●表示価格には工事費は含まれておりません。
●印刷のため実物と多少、色・柄が異なることがあります。面材サンプルなどでお確かめください。

《カウンターの裏面について》
カウンターの裏面は資源有効活用のため、表面に比べて、節、入り皮などが多く入っております。裏面が見える場所（カウンターや棚）でご使用の場合は、【特注オーダー】にて裏面の加工・塗装での発注をお願いします。金額・納期などにつきましては弊社営業所へお問い合わせください。

カウンター面形状

面形状を小さくし、シンプルな形状になっています。

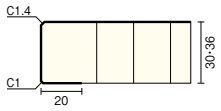

集成カウンター（カラーセレクションタイプ）

表面にうづくり加工は施されておりません

写真には集成カウンター H型（ナチュラル色）を使用しています。

H型

長さ	幅	厚さ	品番	価格／枚
2,000	300	30	SLKC01-H-□	￥ 31,400
3,000			SLKC02-H-□	￥ 47,000
2,000	450		SLKC11-H-□	￥ 43,100
3,000			SLKC12-H-□	￥ 62,200
2,000	600	36	SLKC21-H-□	￥ 58,500
3,000			SLKC22-H-□	￥ 85,200

T型

長さ	幅	厚さ	品番	価格／枚
2,000	300	30	SLKC01-T-□	￥ 31,400
3,000			SLKC02-T-□	￥ 47,000
2,000	450		SLKC11-T-□	￥ 38,100
3,000			SLKC12-T-□	￥ 57,300
2,000	600	36	SLKC21-T-□	￥ 53,200
3,000			SLKC22-T-□	￥ 79,200

カラー記号選択　品番の□にカラー記号をお入れください。

NL ナチュラル色　HB ハニーブラウン色　DE ディープブラウン色
WH ホワイト色　MB ミディアムブラウン色　UH 自然塗料クリア色
PL ペール色　NP ナチュラルピンク色　CP センターピンク色
LB ライトブラウン色　DK ダークブラウン色　W グランナット®
Q グランチーク®

集成オーク

写真には集成オークT型（クリア塗装）を使用しています。

H型

長さ	幅	厚さ	品番	価格／枚
2,000	300	30	SLIC01-H-□	￥ 43,800
3,000			SLIC02-H-□	￥ 62,600
2,000	450		SLIC11-H-□	￥ 51,700
3,000			SLIC12-H-□	￥ 74,700
2,000	600	36	SLIC21-H-□	￥ 70,200
3,000			SLIC22-H-□	￥102,300

T型

長さ	幅	厚さ	品番	価格／枚
2,000	300	30	SLIC01-T-□	￥ 37,700
3,000			SLIC02-T-□	￥ 56,500
2,000	450		SLIC11-T-□	￥ 45,800
3,000			SLIC12-T-□	￥ 68,900
2,000	600	36	SLIC21-T-□	￥ 63,900
3,000			SLIC22-T-□	￥ 95,000

カラー記号選択　品番の□にカラー記号をお入れください。

B クリア塗装　BN ブラウン色

集成タモ

在庫確認商品

写真には集成タモ T型（クリア塗装）を使用しています。

H型

長さ	幅	厚さ	品番	価格／枚
2,000	300	30	SLDC01-H-B	確 ￥ 64,000
3,000			SLDC02-H-B	確 ￥ 92,700
2,000	450		SLDC11-H-B	確 ￥ 79,200
3,000			SLDC12-H-B	確 ￥111,200
2,000	600	36	SLDC21-H-B	確 ￥109,600
3,000			SLDC22-H-B	確 ￥159,700

T型

長さ	幅	厚さ	品番	価格／枚
2,000	300	30	SLDC01-T-B	確 ￥ 57,300
3,000			SLDC02-T-B	確 ￥ 85,800
2,000	450		SLDC11-T-B	確 ￥ 71,600
3,000			SLDC12-T-B	確 ￥107,400
2,000	600	36	SLDC21-T-B	確 ￥101,000
3,000			SLDC22-T-B	確 ￥151,100

カラーセレクションタイプ商品の使用基材について

カラー				材種
NL ナチュラル色	PL ペール色	HB ハニーブラウン色	NP ナチュラルピンク色	ニュージーパイン®
MB ミディアムブラウン色	LB ライトブラウン色	WH ホワイト色	UH 自然塗料クリア色	
DE ディープブラウン色				
CP センターピンク色	DK ダークブラウン色	Q グランチーク®	W グランナット®	タウンサエット

笠木（集成材）チェルード

化粧面	長さ	幅	厚さ	品番	価格／枚
3面	3,900	138	24	KS36438-□	受5 ￥ 18,900
	3,900	155	24	KS36455-□	￥ 20,000
	3,900	165	24	KS36465-□	受5 ￥ 23,100
	3,900	180	24	KS36480-□	￥ 24,200

対応カラー記号選択　品番の□にカラー記号をお入れください。

CP センターピンク色　DK ダークブラウン色
Q グランチーク®　W グランナット® 受5

笠木（集成材）オーク

化粧面	長さ	幅	厚さ	品番	価格／枚
3面	3,900	138	24	KS31438-□	受5 ￥ 29,000
	3,900	155	24	KS31455-□	￥ 30,300
	3,900	165	24	KS31465-□	受5 ￥ 35,100
	3,900	180	24	KS31480-□	￥ 36,300

集成タモのカウンターのクリア塗装には、笠木は集成オークのクリア塗装（□＝B）を推奨します。

受注生産品のマークについて
受□のマークが付いている商品は受注生産品となります。マーク内の数字は受注後に生産拠点の最寄りの物流を出荷するまでの日数です。現場までは更に数日の輸送期間を見てください。受□マークの無い品番については基本在庫商品ですが、欠品時は受3となります。詳細については**P.6**をご覧ください。

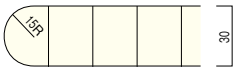

集成窓用カウンター

F☆☆☆☆ | 4VOC 基準適合（木質建材） | 低VOC

ニッチなどにお使いいただける窓用カウンター。

ギャラリーを演出して、ゆとりある廊下をつくります。



使用部材：集成窓用カウンター/オークU型（クリア塗装）

●形状図（mm）

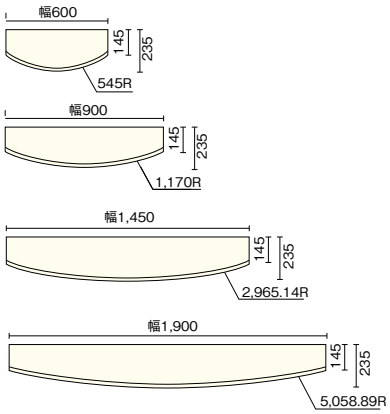

《品番掲載カウンターの裏面について》

カウンターの裏面は資源有効活用のため、表面に比べて、節、入り皮などが多く入っております。裏面が見える場所（カウンターや棚）でご使用の場合は、【特注オーダー】にて裏面の加工・塗装での発注をお願いします。金額・納期などにつきましては弊社営業所へお問い合わせください。

カラーセレクションタイプ商品の使用基材について

カラー		材種
NL ナチュラル色	PL ペール色	ニュージーパイン®
HB ハニーブラウン色	NP ナチュラルピンク色	
MB ミディアムブラウン色	LB ライトブラウン色	
WH ホワイト色	UH 自然塗料クリア色	
DE ディープブラウン色		
CP センターピンク色	DK ダークブラウン色	タウンサエット
Q グランチーク®	W グランナット®	

集成オーク

集成オーク（ブラウン色）

長さ	幅	厚さ	品番	価格／セット
600	235	30	SWIB11-□	￥ 10,700
900	235	30	SWIB12-□	￥ 16,200
1,450	235	30	SWIB13-□	受5 ￥ 24,200
1,900	235	30	SWIB14-□	受5 ￥ 32,200

カラー記号選択

品番の□にカラー記号をお入れください。

B クリア塗装　BN ブラウン色

集成カウンター（カラーセレクションタイプ）

集成カウンター（ナチュラル色）

長さ	幅	厚さ	品番	価格／セット
600	235	30	SWKB11-□	￥ 6,700
900	235	30	SWKB12-□	￥ 10,100
1,450	235	30	SWKB13-□	受5 ￥ 15,600
1,900	235	30	SWKB14-□	受5 ￥ 20,600

カラー記号選択

品番の□にカラー記号をお入れください。

NL ナチュラル色　HB ハニーブラウン色　DE ディープブラウン色　WH ホワイト色
MB ミディアムブラウン色　PL ペール色　NP ナチュラルピンク色　LB ライトブラウン色
CP センターピンク色　DK ダークブラウン色　Q グランチーク®　W グランナット®
UH 受5 自然塗料クリア色

●表示価格は税抜き価格です。●表示価格には工事費は含まれておりません。
●印刷のため実物と多少、色・柄が異なることがあります。面材サンプルなどでお確かめください。

カウンター用部材

F☆☆☆☆ 4VOC基準適合（木質建材） 低VOC

設計施工資料 ▶P.400

バリエーション豊富な脚や部材で、個性豊かなオリジナルテーブル・カウンターを演出。

カウンターと床に応じてカラーの豊富なカウンター脚をお選びいただけます。

カウンター用脚・S-76型

アジャスター・座金付き

長さ	太さ	品番	価格／本	型	仕様
650	φ76	SKPS11	￥ 10,500	S-76-650（1本入）	クロームメッキ仕上
650	φ76	SKPT11	￥ 10,000		グレイエンボス仕上
820	φ76	SKPS14	￥ 12,000	S-76-820（1本入）	クロームメッキ仕上
820	φ76	SKPT14	￥ 11,400		グレイエンボス仕上

カウンター用脚・A-66型

アジャスター
座金

ナチュラル　ブラウン

長さ	太さ	品番	価格／本
650	60×60	SKKA12-□	￥ 8,900
1,000	60×60	SKKA15-□	￥ 21,600

※下記品番が本体への取り付け金具とアジャスターになりますので必ず一緒にご発注ください。

金具カラー	品番	価格／セット
ブラック	SKPB60	￥ 5,300

カラー記号選択 品番の□にカラー記号をお入れください。

NL	HB	MB	WH	BN	CP	DK
ナチュラル色	ハニーブラウン色	ミディアムブラウン色	ホワイト色	ブラウン色	センターピンク色	ダークブラウン色

PL	NP	LB	DE	Q	W
ペール色	ナチュラルピンク色	ライトブラウン色	ディープブラウン色	グランチーク®	グランナット®

基材：ニュージーパイン®　基材：タウンサエット

カウンター用脚・W-90型

アジャスター

ナチュラル　ブラウン

長さ	太さ	品番	価格／本
650	φ90	SKKW12-□	￥ 14,200
1,000	φ90	SKKW15-□	￥ 26,900

アジャスター・座金付き

カラー記号選択 品番の□にカラー記号をお入れください。

NL	HB	MB	WH	BN	CP	DK
ナチュラル色	ハニーブラウン色	ミディアムブラウン色	ホワイト色	ブラウン色	センターピンク色	ダークブラウン色

PL	NP	LB	DE	Q	W
ペール色	ナチュラルピンク色	ライトブラウン色	ディープブラウン色	グランチーク®	グランナット®

基材：ニュージーパイン®　基材：タウンサエット

カウンター用L型金具・L-30型/L-25型

L-25　L-30

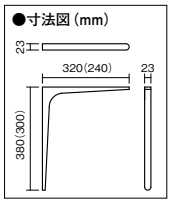

高さ	奥行	品番	価格／本	型	仕様
380	320	SKPL11	￥ 9,000	L-30（1本入）	ブラック仕上
300	240	SKPL12	￥ 4,200	L-25（1本入）	

※付属ネジは下地に直接取り付ける際に使用するものです。石膏ボードの上から取り付ける際は、別途長いネジをご用意ください。
※下地材の上に900スパンで取り付けた際のカウンターの中心耐荷重は右の表をご参照ください。

L-30	カウンター幅450 カウンター幅600	35kg以下 20kg以下
L-25	カウンター幅300	25kg以下

カウンター用・飾り脚　※上記L-25型と一緒にご使用ください。

使用例

高さ	奥行	幅	品番	価格／本	型	仕様
330	280	30	SLWC00-□	受5 ￥ 10,700	300幅用	集成ニュージーパイン®

※上記商品はL-25型（300×240Aタイプ）のみに対応しております。
※上記商品は、同頁掲載商品のL-25型を取り付けた後、上にかぶせてご使用ください。 ※飾り脚のみでは使用しないでください。

カラー記号選択 品番の□にカラー記号をお入れください。

A	NL	HB	MB	WH	UH	PL	DE
無塗装	ナチュラル色	ハニーブラウン色	ミディアムブラウン色	ホワイト色	自然塗料クリア色	ペール色	ディープブラウン色

カウンター用配線キャップ

内径	外径	品番	価格／個
φ60	φ68	SKHC6068	￥ 1,600

※別途現場にて、カウンター材に穴を開けてください。

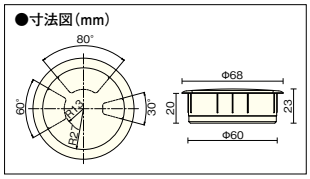

受注生産品のマークについて　受□のマークが付いている商品は受注生産品となります。マーク内の数字は受注後に生産拠点の最寄りの物流を出荷するまでの日数です。現場までは更に数日の輸送期間を見てください。受□マークの無い品番については基本在庫商品ですが、欠品時は受3となります。詳細についてはP.6をご覧ください。

集成カウンター 特注オーダーシステムについて

特注生産品 / 工場出荷 無塗装品 5日 塗装品 5日

集成材の棚やカウンターを、簡単発注で思い通りのカタチに。

特注オーダーシステムでは、レギュラー品では物足りないというニーズに合わせて、あらかじめ用意した仕様の中から選択し、組み合わせることで幅広い対応を可能にした、お手軽なシステムです。キッチンカウンターやホームバー、飾り棚など使う方の工夫次第で、空間をより個性的に、より機能的に演出します。樹種や色、カタチはもちろん、面取り加工や塗装面までこまやかなオーダーに対応します。

様々なカウンター形状から選択。もちろんオリジナルの形状も可能です。

下記でご紹介しているのは、ほんの一例。様々なカウンター形状例をご用意しているので、簡単にイメージをカタチにすることができます。
また、加工最大サイズの範囲内なら特殊な形状も発注が可能。空間に合わせたオリジナルのカウンターをお作りいただけます。

特注カウンター 形状例

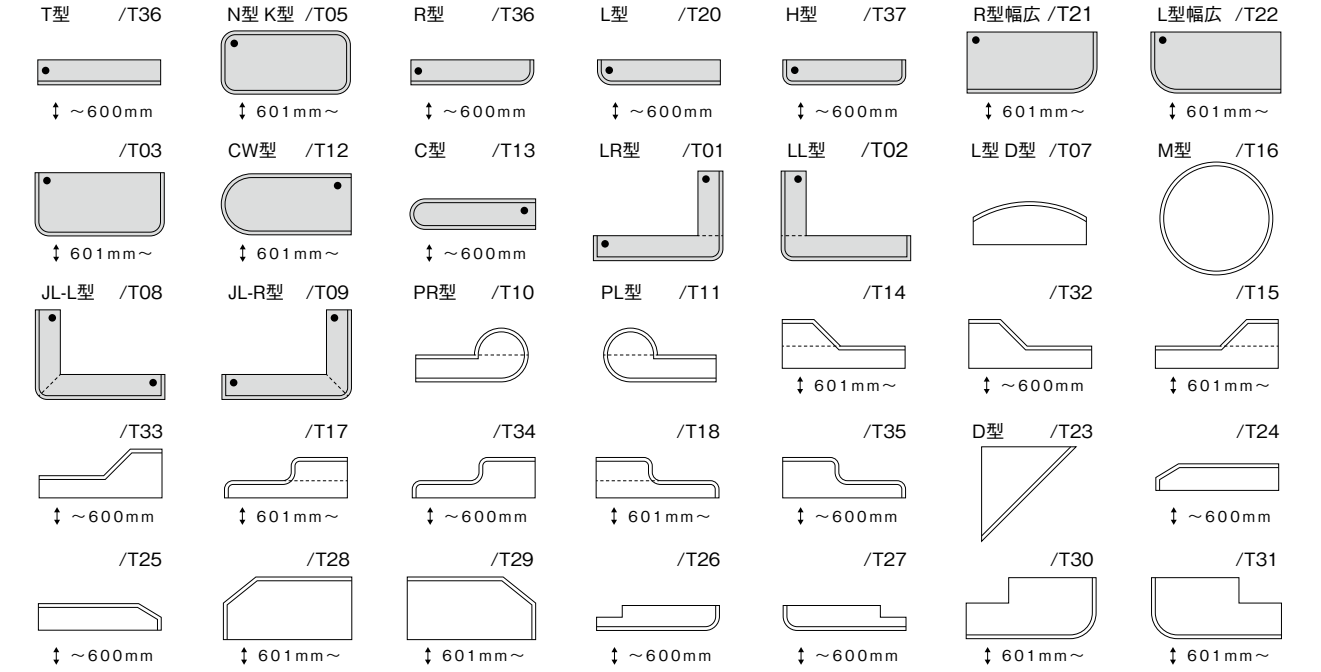

…カウンター用・配線用の穴あけ加工が可能です。
配線キャップ用穴空け加工

⚠ 注意 特注カウンターはご発注後の変更・キャンセルは出来ません。

加工サイズ・面取り対応表

※長さ・幅は5mmピッチでの対応となります。

	加工最大サイズ（mm）			対応面取り						
	[厚さ] 24mm	[厚さ] 30mm	[厚さ] 36mm	糸面	片丸面	両丸面	甲丸面	切り面	ひょうたん面	船型面
一本芯ピノアース 一本芯ニュージーパイン®	—	3,000×1,000	3,000×1,000	●	●	—	—	●	—	●
カラーセレクションタイプ	4,000×450	6,000×600／3,000×1,200		●	●	●	● ※24mm厚には対応できません。	●	●	●
集成オーク	—	6,000×600／3,000×1,200		●	●	●	●	●	●	●
集成タモ	—	4,000×600／3,000×1,200		●	●	●	●	●	●	●

特注カウンター 面取り形状寸法図（mm）

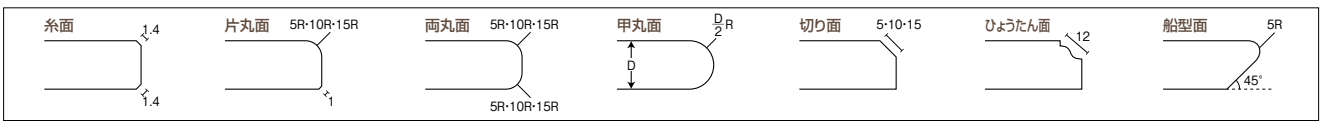

見積書・プレゼンボード作成 ラクラクWEB見積 検索 P.7

●表示価格は税抜き価格です。●表示価格には工事費は含まれておりません。
●印刷のため実物と多少、色・柄が異なることがあります。面材サンプルなどでお確かめください。

カウンター用配線キャップ

サイズ	品番	価格／個
内φ60 外φ68	SKHC6068	￥1,600

※別途現場にて、カウンター材に穴を開けてください。

●寸法図（mm）

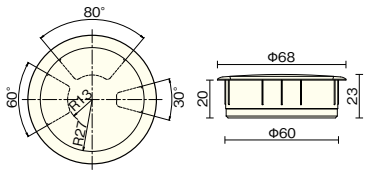

カウンターの穴加工の条件

長　　さ：4,000mm以下
巾　　：1,200mm以下
厚　　さ：30mm／36mm ※24mmは対応できません。
穴の大きさ：φ60
加 工 代：￥4,000／1穴

○ 穴は2つまで可能です。

以下は対応不可です

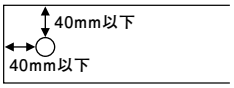

× カウンター端から40mm（穴の中心までで70mm）以下は選択不可です。

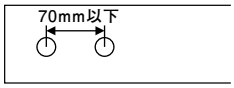

× 穴どうしの間隔は中心の距離70mm以下は選択不可です。

豊富な樹種・カラーバリエーションをご用意しています。

ニュージーパイン®をはじめ、5タイプ、計15色のカラーバリエーションをご用意。建具や床、キッチンなど、お部屋のトーンに合わせたカラーをお選びいただけます。

特注カウンター カラー対応表

	浮造り仕上げ	集成材	ナチュラル色	ハニーブラウン色	ミディアムブラウン色	ディープブラウン色	ライトブラウン色	ペール色	ナチュラルピンク色	ホワイト色	自然塗料クリア色
一本芯ピノアース	うづくり	一本芯タイプ	●	●	●	●	—	—	—	●	●
一本芯ニュージーパイン®	—										
集成カウンター（カラーセレクションタイプ）	—		●	●	●	●	●	●	●	●	●

	浮造り仕上げ	集成材	クリア塗装	ブラウン色	センターピンク色	ダークブラウン色	グランナット®	グランチーク®
集成カウンター（カラーセレクションタイプ）	—		—	—	●	●	●	●
集成オーク			●	●	—	—	—	—
集成タモ			●	—	—	—	—	—

【特注オーダー】
裏面の加工・塗装対応について

［裏面］

［表面］

キッチンの対面カウンターや棚として、裏面が見える高さに使用される場合は、特注オーダーにて裏面の加工・塗装を対応しております。
但し、右記の点はご理解をお願いします。　・裏面は表面と仕上がりが異なりますので表面としてはご使用にならないでください。　・まったく節や入り皮がはいらないものはできません。

ネットでラクラク、簡単見積もり。

集成カウンターの特注オーダーは、弊社ホームページ「ラクラクWEB見積」から簡単にお見積もりしていただけます。

❶ユーザー登録・ログイン
初めての方はユーザー登録、お済みの方はログインしてご利用ください。

❷物件の登録
続いて、物件を登録してください。物件ごとにお見積もりを整理できます。

❸品目の選択
カウンターを始め、様々な品目をお選びいただけます。

❹形状やカラー等を選ぶ
集成特注カウンターの場合、まずはイメージに近い形状を選び、次に樹種やカラー、厚さをお選びください。6面塗装の有無も選択できます。

❺寸法の入力
それぞれの長さや角部分の寸法を入力してください。

❻面取り形状の選択
面取りの形状をお選びください。「❺」の点線部分が加工されます。

❼お見積もり金額
設計価格が表示。その他の品目も同様の手順でご利用いただけます。

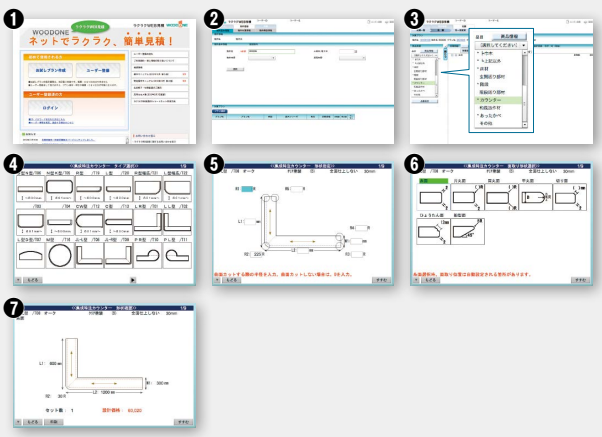

受注生産品のマークについて　受□のマークが付いている商品は受注生産品となります。マーク内の数字は受注後に生産拠点の最寄りの物流を出荷するまでの日数です。現場までは更に数日の輸送期間を見てください。受□マークの無い品番については基本在庫商品ですが、欠品時は受3となります。詳細についてはP.6をご覧ください。

WOODONE 集成カウンター

FAX

特注オーダー用紙

太枠内に記入☑のうえ、FAXでご発注ください。

発注日	年　月　日
発注者	様
納期希望	月　日　着希望

工務店様名	（TEL）　（現場名）
販売店様名	（経由先）

1．樹種・カラーを選んでください。

商品名	樹種	カラー名	厚さ
□ 一本芯ピノアース	ニュージーパイン®		□ 30mm □ 36mm
□ 一本芯ニュージーパイン®	ニュージーパイン®		□ 30mm □ 36mm

※ニュージーパイン® はウッドワンがニュージーランドで計画的に植林、育林したラジアータパインの登録商標です。

全面仕上	□ する　□ しない

※全面仕上はカウンター6面全てに仕上げ塗装を施します。ただし、表裏で若干仕上がりが異なる場合があります。
※ヤニ筋が入る可能性があります。

2．サイズを決めてください。

	加工最大サイズ（mm）	
	厚さ30mm	厚さ36mm
□ 一本芯ピノアース □ 一本芯ニュージーパイン®	3,000mm×1,000mm	3,000mm×1,000mm

3．木口の面取り加工を選んでください。

□糸面

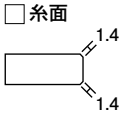

片丸面 →（ ）R
□ 5R　カウンター レギュラー加工
□ 10R
□ 15R

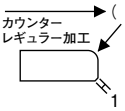

切り面 →（ ）mm
□ 5mm
□ 10mm
□ 15mm

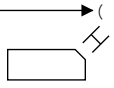

□船型面

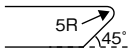

1．樹種・カラーを選んでください。

商品名	樹種	カラー名	厚さ
□ カラーセレクションタイプ			□ 24mm □ 30mm □ 36mm
□ 集成オーク	ナラ		□ 30mm □ 36mm
□ 集成タモ	タモ		□ 30mm □ 36mm

全面仕上	□ する　□ しない

※全面仕上はカウンター6面全てに仕上げ塗装を施します。ただし、表裏で若干仕上がりが異なる場合があります。

2．サイズを決めてください。　※長さ・幅は5mmピッチでの対応となります。

商品名	厚さ24mm	厚さ30mm,36mm	
		～600mm	601mm～1,200mm
□ カラーセレクションタイプ	最大サイズ 4,000mm×450mm	長さ6,000mmまで	長さ3,000mmまで
□ 集成オーク		長さ6,000mmまで	長さ3,000mmまで
□ 集成タモ		長さ4,000mmまで	長さ3,000mmまで

3．木口の面取り加工を選んでください。

□糸面

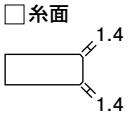

片丸面 →（ ）R
□ 5R　カウンター レギュラー加工
□ 10R
□ 15R

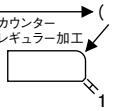

両丸面
□ 5R
□ 10R
□ 15R

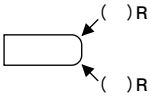

□甲丸面 30、36mm厚のみ対応

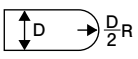

切り面 →（ ）mm
□ 5mm
□ 10mm
□ 15mm

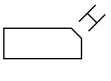

□ひょうたん面

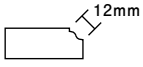

□船型面

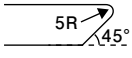

4．カウンターの平面形状をかいてください。

（記入例）

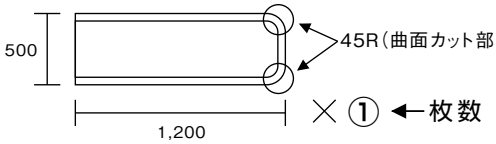

※③の面取加工が必要な箇所は二重線で記入してください。

部署：

担当：　　殿

発注No.	発注日	発注者	伝票区分	
			直送	店入

フリガナ		TEL
住所		
フリガナ		TEL
連絡先		

フリガナ		フリガナ	
経由先		請求先	
フリガナ		フリガナ	
二次店		ビルダー名	

納期(出荷予定)	営業所	セールス	都市コード
ご注文 No.	工事現場		

納品先コード	経由先コード	請求先コード	配送		運賃	
			小口	常用	元払	着払
二次店コード	ビルダーコード	着地倉庫	出荷倉庫			

備考

	コード	仕様	長さ	幅	厚さ	数量	価格	単価@(仕切)
1								
2								
3								

⚠ 注意　特注カウンターはご発注後の変更・キャンセルは出来ません。

〈カウンターに穴加工をする場合には上記に穴の位置を記載してください。〉

（記入例）



穴加工可能な形状例

内装壁材・天井材

木に囲まれたくつろぎの空間へ。ウッドワンの内装壁材。

たっぷりの木に包まれた暮らしは、私たちのひとつの憧れです。
ウッドワンでは、壁・天井用商品を豊富にご用意。
住宅が住む人の個性も表現している現在、
目につきやすい壁は空間を演出する大きなアクセントになります。
ニュージーパイン®の壁材に、
なぐり・たてすじの立体加工を加えた「リアルウォール」。
また、天然銘木を厳選した贅沢仕様の「羽目ロング」など
趣のある美しい木肌を生かした製品が、
壁に、あるいは、天井にオリジナルな空間を演出します。

内装壁材 P.330

デザインウォール P.330
リアルウォール P.332
羽目板ピノアース P.333
羽目ロング P.334

天井材 P.335

鎧天井® P.335

デザインウォール

2015年7月発売予定

F☆☆☆☆ | 4VOC基準適合（木質建材） | 低VOC

使用内装壁材：デザインウォールタイプA

温もりあふれるニュージーパイン®の木質感を活かしたデザインです。

無塗装

直線的なデザインで空間にアクセントが付きます。

デザインウォールタイプA

カラー	長さ×幅×厚さ(mm)	品番	価格／束	梱包入数
無塗装	1,818×134×18	WSD10A-1-A	受7 ¥ 8,200 ㎡単価 ¥33,610	1枚（≒0.24㎡入）
		WSD10A-4-A	受7 ¥32,500 ㎡単価 ¥33,370	4枚（≒0.97㎡入）
自然塗料クリア色		WSD10A-1-UH	受7 ¥ 9,800 ㎡単価 ¥40,170	1枚（≒0.24㎡入）
		WSD10A-4-UH	受7 ¥38,800 ㎡単価 ¥39,840	4枚（≒0.97㎡入）

無塗装

少し丸みを帯びた優しいデザインです。

デザインウォールタイプB

カラー	長さ×幅×厚さ(mm)	品番	価格／束	梱包入数
無塗装	1,818×134×18	WSD10B-1-A	受7 ¥ 8,200 ㎡単価 ¥33,610	1枚（≒0.24㎡入）
		WSD10B-4-A	受7 ¥32,500 ㎡単価 ¥33,670	4枚（≒0.97㎡入）
自然塗料クリア色		WSD10B-1-UH	受7 ¥ 9,800 ㎡単価 ¥40,170	1枚（≒0.24㎡入）
		WSD10B-4-UH	受7 ¥38,800 ㎡単価 ¥39,840	4枚（≒0.97㎡入）

●表示価格は税抜き価格です。●表示価格には工事費は含まれておりません。
●印刷のため実物と多少、色・柄が異なることがあります。面材サンプルなどでお確かめください。

施工例イメージ　※合成画像となります。



●見切り材の部分について（mm）

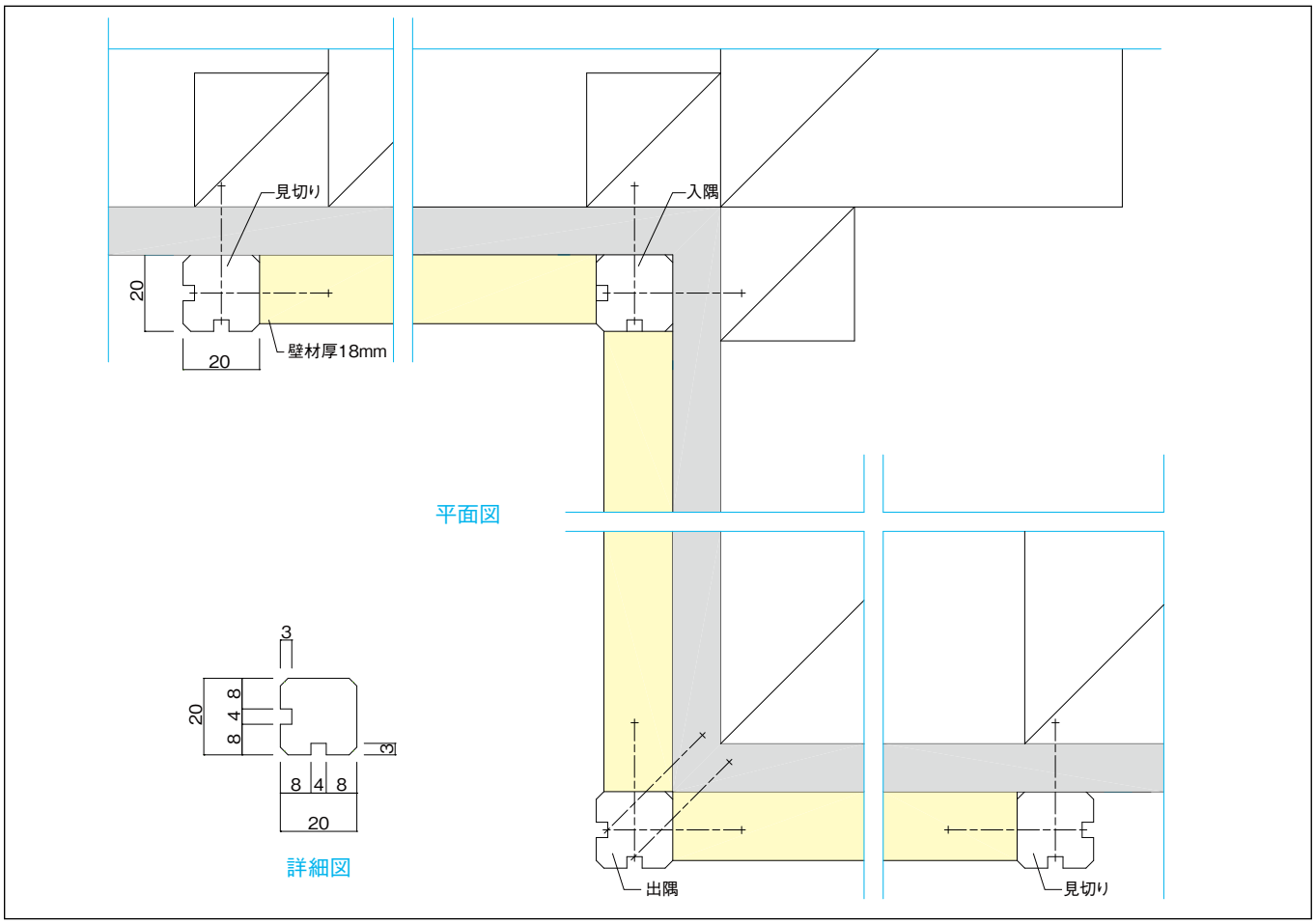

見切り材

カラー	長さ×幅×厚さ(mm)	品番	価格
無塗装	3,900×20×20	RSDM01-A	受7 ￥5,000／梱（1本入り）
自然塗料クリア色		RSDM01-UH	受7 ￥6,000／梱（1本入り）

Information　塗装における注意点

●吸放湿による伸縮が発生します。施工時にはすき間をあけて施工してください。
●現場塗装を行う場合は、裏面も塗装してください。
表面のみ（片面）の塗装の場合、水分・湿度の吸湿状態により片よりが生じ、反りや狂いの原因になります。

受注生産品のマークについて　受□のマークが付いている商品は受注生産品となります。マーク内の数字は受注後に生産拠点の最寄りの物流を出荷するまでの日数です。現場までは更に数日の輸送期間を見てください。受□マークの無い品番については基本在庫商品ですが、欠品時は受3となります。詳細については**P.6**をご覧ください。

リアルウォール

F☆☆☆☆ | 4VOC基準適合（木質建材） | 低VOC

設計施工資料 ▶ P.402

使用内装壁材：リアルウォール なぐり（無塗装）　※現場クリア塗装仕上げ

温もりあふれる ニュージーパイン®の木質感を 活かしたデザインです。

たてすじ（無塗装）

自然の木質感を活かした、立体のストライプ加工。手触りが良く、柔らかい木目で優しい雰囲気の空間がつくれます。シンプルな表情は、和洋どちらにも合います。





なぐり（無塗装）

手斧（ちょうな）の削り目を、現代風にアレンジしました。素朴な表面の模様が、手作りの温もりを感じさせます。懐かしくて、しかもどこか新しいデザインです。

●横断面図（mm）

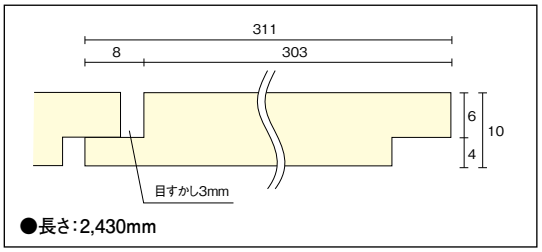

●長さ：2,430mm

※無垢材の為、吸放湿により伸縮をしますので、3mmの目すかしを取った施工をしてください。

長さ×幅×厚さ（mm）	品番	価格／束	梱包入数
2,430×306×10.0	WSS812-A	￥36,400 ㎡単価 ￥16,320	3枚（≒2.23㎡入）

品番	価格／束	梱包入数
WSS810-A	￥36,400 ㎡単価 ￥16,320	3枚（≒2.23㎡入）

Information　塗装における注意点

●現場塗装を行う場合は、裏面も塗装してください。
表面のみ（片面）の塗装の場合、水分・湿度の吸湿状態により片よりが生じ、反りや狂いの原因になります。

●確は在庫確認商品です。●表示価格は税抜き価格です。●表示価格には工事費は含まれておりません。
●印刷のため実物と多少、色・柄が異なることがあります。面材サンプルなどでお確かめください。

内装壁材

羽目板ピノアース

F☆☆☆☆（告示対象外製品） 4VOC基準適合（木質建材） 低VOC

設計施工資料 ▶ P.402

カラー記号選択　品番の□にカラー記号をお入れください。

NL	HB	DE	UH
ナチュラル色	ハニーブラウン色	ディープブラウン色	自然塗料クリア色

WH	MB
ホワイト色	ミディアムブラウン色

使用内装壁材：羽目板ピノアース（ホワイト色）

無垢ならではの質感と健康に配慮した体にやさしい壁材です。

浮造り仕上げ

木目を立体的に浮き立たせた「浮造り仕上げ」。素足に心地よく、無垢のぬくもりと美しさをより一層お楽しみいただけます。

●横断面図（mm）

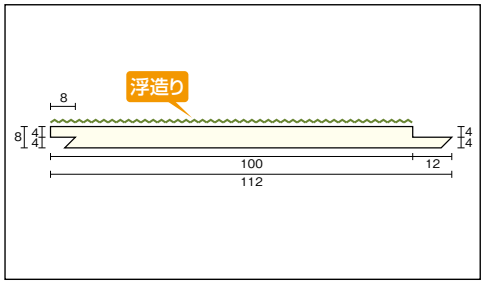

長さ×幅×厚さ(mm)	品番	価格／束	梱包入数
2,730×100×8.0	WS4112-□	確 ￥47,300 ㎡単価 ￥17,330	10 枚（≒2.73㎡入り）
1,818×100×8.0	WS4111-□	確 ￥44,100 ㎡単価 ￥15,160	16 枚（≒2.91㎡入り）

納め部材

羽目板用見切り材（上部・左右用）

断面形状

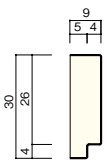

●長さ：3,900mm

RSWM01-□

￥4,900 ／梱（1 本入り）

羽目板用巾木



（スカート付き）（スカートなし）

断面形状

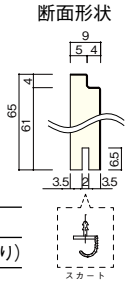

（スカート付き）

RSWJJ1-□

受 7 ￥8,200 ／梱（1 本入り）

（スカートなし）

RSWJD1-□

￥7,400 ／梱（1 本入り）

●長さ：3,900mm

出隅材

断面形状

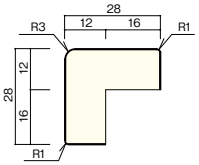

●長さ：2,600mm

RSWD01-□

￥6,300 ／梱（1 本入り）

受注生産品のマークについて　受□のマークが付いている商品は受注生産品となります。マーク内の数字は受注後に生産拠点の最寄りの物流を出荷するまでの日数です。現場までは更に数日の輸送期間を見てください。受□マークの無い品番については基本在庫商品ですが、欠品時は受3となります。詳細についてはP.6をご覧ください。

羽目ロング

F☆☆☆☆ | 4VOC基準適合（木質建材） | 低VOC

設計施工資料 ▶ P.403



使用部材（天井）：羽目ロング/ホワイトチェリー（シルバーハート）



使用部材（壁）：羽目ロング/ホワイトチェリー（シルバーハート）

長尺ならではの空間のひろがりを演出。パブリックスペースにも使用できる高強度壁材。

商品特長

長さ3.9m・3.7m

壁材としては画期的な長尺材ですから、自由な使い方が可能。特に横張りに最適です。吹き抜けの壁面に貼っても、おおらかな広がりを感じさせます。

厚さ8.5mmの強度

一般の壁材が厚さ5mm程度であるのに対して、（羽目ロング）は8.5mm。棚や壁かけなど重量のあるものもガッチリと支えます。また厚さが8.5mmあるため、胴縁の線が表面に浮き出ることはありません。

角溝・水平ストライプ

4mmの目すかしが単調になりがちな壁面に変化をつけます。このラインがお部屋の広がりを感じさせる大切な役割を果たしています。

天然木化粧貼り

表面に銘木単板を使用しているため高級な質感を与えます。

●断面図（mm）



シロタガヤ（エヨン）

長さ×幅×厚さ（mm）／3,900・3,700×138×8.5

●長さ：3,900mm

品番	価格／束	入数／束
WH1511	受7 ￥33,400 ㎡単価 ￥10,350	6枚（≒3.23㎡入）

●長さ：3,700mm

品番	価格／束	入数／束
WH1512	受7 ￥32,000 ㎡単価 ￥10,450	6枚（≒3.06㎡入）

ホワイトチェリー（シルバーハート）

長さ×幅×厚さ（mm）／3,900・3,700×138×8.5

●長さ：3,900mm

品番	価格／束	入数／束
WH0211	受7 ￥30,200 ㎡単価 ￥ 9,360	6枚（≒3.23㎡入）

●長さ：3,700mm

品番	価格／束	入数／束
WH0212	受7 ￥29,100 ㎡単価 ￥ 9,500	6枚（≒3.06㎡入）

松柾（マツ科 米マツ単板）

長さ×幅×厚さ（mm）／3,900・3,700×138×8.5

●長さ：3,900mm

品番	価格／束	入数／束
WH0611	受7 ￥34,300 ㎡単価 ￥10,630	6枚（≒3.23㎡入）

●長さ：3,700mm

品番	価格／束	入数／束
WH0612	受7 ￥32,900 ㎡単価 ￥10,740	6枚（≒3.06㎡入）

見積書・プレゼンボード作成 ラクラクWEB見積 検索 ▶ P.7

●表示価格は税抜き価格です。●表示価格には工事費は含まれておりません。
●印刷のため実物と多少、色・柄が異なることがあります。面材サンプルなどでお確かめください。

天井材

鎧天井®

F☆☆☆☆（告示対象外製品） 4VOC基準適合（木質建材） 低VOC

ご案内
ナチュラル色の表面にのみ浮造り仕上げが施されています。

設計施工資料 ▶ P.403

浮造り仕上げ

木目を立体的に浮き立たせた「浮造り仕上げ」。素足に心地よく、無垢のぬくもりと美しさをより一層お楽しみいただけます。



ニュージーパイン®の無垢材を贅沢に使用した天井材。角度のついた鎧貼りが、天井に陰影のある豊かな表情を描きます。

●横断面図（mm）

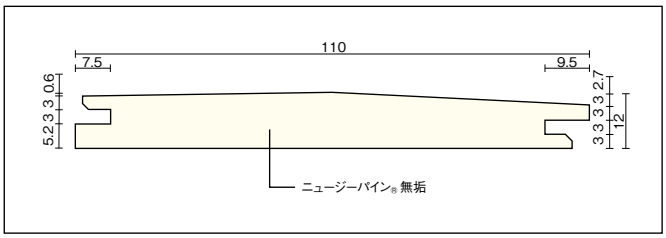

110mm

カラー	長さ×幅×厚さ（mm）	品番	価格／束	梱包入数
ナチュラル色	2,730×110×12.0	TYS112V-NL	受7 ￥54,900 ㎡単価 ￥18,290	10枚（≒3㎡入）
無塗装品	2,730×110×12.0	TYS112-A	受7 ￥54,900 ㎡単価 ￥18,290	10枚（≒3㎡入）

ナチュラル

無塗装

●施工概略図（mm）

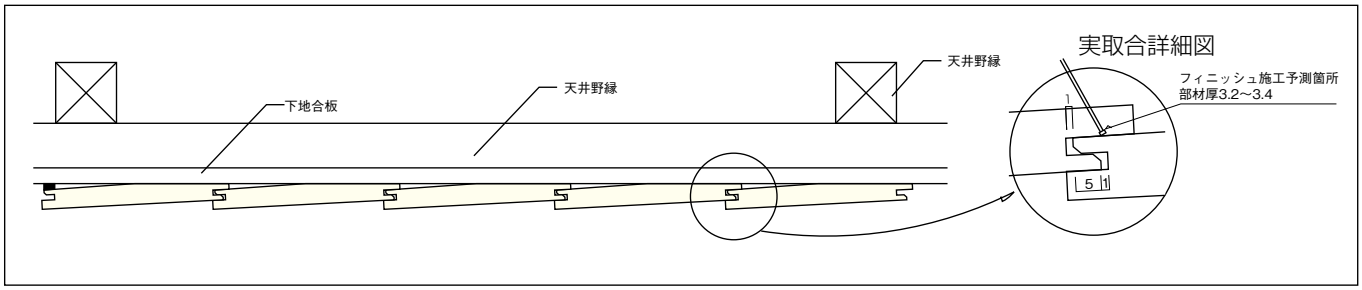

Information 発注、施工にあたって、以下の点をご確認ください。

●外部および軒天などへのご使用は絶対にしないでください。

受注生産品のマークについて
受□のマークが付いている商品は受注生産品となります。マーク内の数字は受注後に生産拠点の最寄りの物流を出荷するまでの日数です。現場までは更に数日の輸送期間を見てください。受□マークの無い品番については基本在庫商品ですが、欠品時は受3となります。詳細についてはP.6をご覧ください。

床下収納庫/床下点検口

ワインクーラーとして

防災用品の保管に

床下収納をフル活用して収納力をアップ。

食料や買い置き用品の保管など、いざという時に使うものを収納するのに便利。
見えない床下を、片付けスペースとして有効活用できます。
床下点検口は、床下のメンテナンスのために設ける点検口。
建物の維持管理に重要なものです。

■たっぷり収納!

一般タイプなら約110ℓ、断熱タイプなら約80ℓ収納できます。

■蓋の裏面に補強材を2本

床鳴りと蓋のたわみを軽減させます。

■樹脂コーナー仕様

フロア面と段差を2.7mmに抑えた安全設計。

■カンタンお手入れ

収納庫はカンタンに取り外しができて、水洗いもできます。

商品特長

■バリアフリー樹脂コーナーパーツ[PAT.P]

コーナー部の安全性、シャープなデザインの
樹脂コーナー仕様（樹脂コーナー部幅わずか4mm）

フロア面段差はアルミ部 1.9mm
樹脂コーナー部 2.7mm

■アルミ枠対応板厚

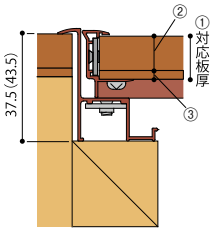

①対応板厚	15mm	21mm
②推奨フローリング厚	12mm	15mm
③推奨厚み調整板厚	3mm	6mm

※（　）内は、蓋板21mm使用時の寸法です。

■L金具使用方法（断熱タイプ）

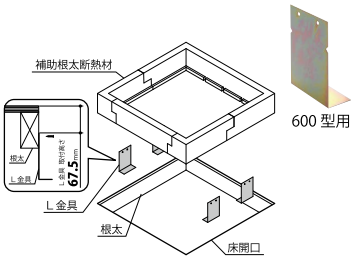

床下収納庫（一般タイプ）

約110ℓの大容量

4台セット（網カゴ・皿カゴなし）

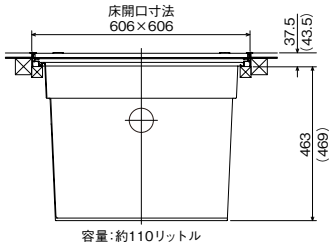

容量：約110リットル

●寸法　（外形寸法）616×616×高さ463mm
（開口寸法）606×606mm
●容量　約110リットル
●枠　アルミ+樹脂コーナーパーツ（ナイロン）
●本体　ポリプロピレン（通気孔付）
●付属品 回転取手1コ・補強桟2本・網カゴ1コ・皿カゴ1コ・仕切板1枚

床厚（mm）	カラー	品番	価格／セット	発注単位
12	ブロンズ	ZY7112B	受6 ￥ 21,500	1
	シルバー	ZY7112S	受6 ￥ 21,500	1
15	ブロンズ	ZY7115B	受6 ￥ 29,400	1

・4台セット（網カゴ・皿カゴなし）

床厚（mm）	カラー	品番	価格／セット	発注単位
12	ブロンズ	ZY7112B4	受6 ￥ 67,700	1（4入）
	シルバー	ZY7112S4	受6 ￥ 67,700	1（4入）

見積書・プレゼンボード作成　ラクラクWEB見積　検索　▶P.7

●表示価格は税抜き価格です。●表示価格には工事費は含まれておりません。
●印刷のため実物と多少、色・柄が異なることがあります。面材サンプルなどでお確かめください。

床下点検口（一般タイプ）

●寸法　（外形寸法）616×616×高さ29.5mm
　　（開口寸法）606×606mm
●枠　　アルミ+樹脂コーナーパーツ（ナイロン）
●付属品 回転取手1コ・補強桟2本

床厚（mm）	カラー	品番	価格／セット	発注単位
12	ブロンズ	ZY7312B	受6 ￥ 14,200	1
	シルバー	ZY7312S	受6 ￥ 14,200	1
15	ブロンズ	ZY7315B	受6 ￥ 21,500	1

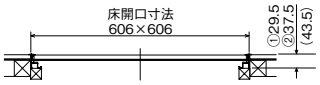

床下収納庫（断熱タイプ）

高
A-4 気密性能等級
等級4 省エネ対策
VOC 対応
セパレート式
補助根太断熱材

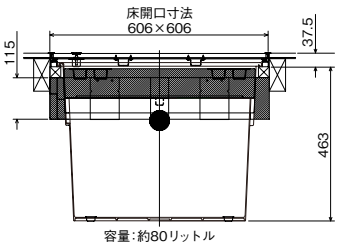

点検ラクラクのセパレート式補助根太断熱材

高
次世代省エネルギー基準Ⅰ※～Ⅵ地域に対応
住宅金融支援機構Ⅰ地域の次世代省エネルギー基準（平成11年）の熱貫流率 0.34W/（㎡・K）をクリアしています。
商品試験データ
熱貫流率=0.32W/(㎡·K)
※Ⅰ地域の基準=0.34W/(㎡·K)
※熱貫流率とは建物の壁や床や窓等の断熱性能を表すもので、その両側の温度差を1℃とした場合、1㎡の広さについて1時間に何キロカロリーの熱が伝わるかを示した値でK値と呼ばれています。この値が小さいほど熱を伝えにくく、断熱性能が優れています。

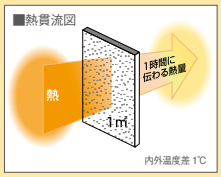

●寸法　（外形寸法）616×616×高さ463mm
　　（開口寸法）606×606mm
●容量　約80リットル
●枠　　アルミ+樹脂コーナーパーツ（ナイロン）
●本体　ポリプロピレン（通気孔付）
●付属品 回転取手1コ・補強桟2本・中蓋断熱材1コ・
　　セパレート式補助根太断熱材1セット・仕切板1枚・
　　補助根太断熱材固定用L金具1セット

床厚（mm）	カラー	品番	価格／セット	発注単位
12	ブロンズ	ZY7212B	受6 ￥ 33,600	1
	シルバー	ZY7212S	受6 ￥ 33,600	1
15	ブロンズ	ZY7215B	受6 ￥ 41,500	1

床下点検口（断熱タイプ）

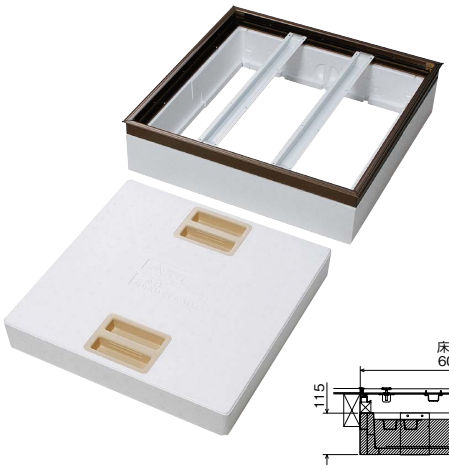

●寸法　（外形寸法）616×616×高さ182.5mm
　　（開口寸法）606×606mm
●枠　　アルミ+樹脂コーナーパーツ（ナイロン）
●付属品 回転取手1コ・補強桟2本・中蓋断熱材1コ・
　　セパレート式補助根太断熱材1セット・補助根太断熱材固定用L金具1セット

床厚（mm）	カラー	品番	価格／セット	発注単位
12	ブロンズ	ZY7412B	受6 ￥ 26,300	1
	シルバー	ZY7412S	受6 ￥ 26,300	1
15	ブロンズ	ZY7415B	受6 ￥ 33,600	1

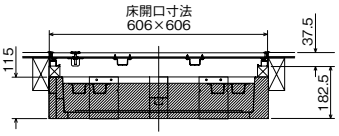

受注生産品のマークについて　受□のマークが付いている商品は受注生産品となります。マーク内の数字は受注後に生産拠点の最寄りの物流を出荷するまでの日数です。現場までは更に数日の輸送期間を見てください。受□マークの無い品番については基本在庫商品ですが、欠品時は受3となります。詳細については**P.6**をご覧ください。

施工・補修用品

直貼専用接着剤（1液型）

F☆☆☆☆

・ウレタン系樹脂1液類
・20kg／セット（10kg×2）
・塗布量：400～500g／㎡

品番	価格／セット	発注単位
ZX0211	￥ 32,400 （￥16,200/缶）	1セット （2缶入）

ロハウスボード

F☆☆☆☆

●古紙100%使用
使用後は資源ゴミとして再利用できます。
●撥水加工
●下貼りがいらない
フローリングの上にそのまま貼るだけの
手間いらず。作業効率が格段に高まります。
●表面は固く床接地面はやわらか

サイズ（長さ×幅×厚さ〈mm〉）	品番	価格／枚	発注単位
1,820×910×6.4	ZY0217	受14 ￥ 1,400	150 枚

無垢ピノアース6mm用/無垢ピノアースグランドフローリングL-45用接着剤

F☆☆☆☆

〈セット内容〉
・くし目ゴテ同梱（4個入り）
・ウレタン系樹脂1液類
・20kg／セット（5kg×4パック）
・塗布量：350～400g／㎡

※上記接着剤とはくし目コテの形状が異なります。

品番	価格／セット	発注単位
ZX0311	￥ 33,600 （￥ 8,400/袋）	1セット （4袋入）

捨て張り／根太工法用接着剤（床暖房・非床暖房共用）

※無垢フローリングピノアース6㎜を除く

F☆☆☆☆

・ウレタン一液湿気硬化型・
・内容量：760ml（約1kg）/本
・塗布量：150g/㎡

カートリッジタイプ（カートリッジガンが必要です）

品番	価格／セット	発注単位
ZX0223	￥ 3,200	1

見積書・プレゼンボード作成　ラクラクWEB見積　検索　P.7

●表示価格は税抜き価格です。●表示価格には工事費は含まれておりません。
●印刷のため実物と多少、色・柄が異なることがあります。面材サンプルなどでお確かめください。

タッチアップペイント

用途：色はがれの補修

ステインタイプ。半透明のアクリル塗料。
塗り重ねて調色してください。

内容量	カラー	品番	価格／本	発注単位
30cc	ナチュラル色	ZY0659-NL	受5 ￥2,100	1
	ハニーブラウン色	ZY0659-HB		
	ミディアムブラウン色	ZY0659-MB		
	ホワイト色	ZY0659-WH		
	ディープブラウン色	ZY0659-DE		
15cc	ライトクリア色	ZY0652-LC	￥1,100	1
	ブラウン色	ZY0652-BN		
	ナチュラルピンク色	ZY0657-NP		
	センターピンク色	ZY0657-CP		
	ダークブラウン色	ZY0657-DK		

水性木口塗料

用途：切断面の補色

顔料タイプの水性塗料。希釈や調色はできません。沈澱して凝固しやすいので長期保存はできません。

内容量30cc

カラー	品番	価格／本	発注単位
グランナット®	ZY0621-W	￥1,900	1
グランチーク®	ZY0621-Q		
ホワイト色	ZY0627-WH		
ブラウン色・ミディアムブラウン色	ZY0622-BN		
ディープブラウン色	ZY0627-DE		
ライトクリア色	ZY0622-LC		
ペール色	ZY0627-PL		
ナチュラルピンク色	ZY0627-NP		
ライトブラウン色	ZY0627-LB		
センターピンク色	ZY0627-CP		
ダークブラウン色	ZY0627-DK		
NEW ナチュラル色	ZY0627-NL		

タッチアップスティック・補修用スティック

●タッチアップスティック・補修用スティック

用途：軽微なキズの補修

クレヨン状のカラースティック。色を合わせてすり込むか、熱で溶かして塗り表面を整えてください。塗装することもできます。

カラー	品番	価格／本	発注単位
グランナット®	ZY0611-W	￥1,900	1
グランチーク®	ZY0611-Q		
ライトクリア色	ZY0612-LC		
ブラウン色・ミディアムブラウン色	ZY0612-BN		
ナチュラル色	ZY0616-NL		
ハニーブラウン色	ZY0616-HB		
ペール色	ZY0617-PL		
ナチュラルピンク色	ZY0617-NP		
ライトブラウン色	ZY0617-LB		
センターピンク色	ZY0617-CP		
ダークブラウン色	ZY0617-DK		
ホワイト色	ZY0617-WH		
ディープブラウン色	ZY0617-DE		

※形状が写真と異なることがございます。ご了承ください。

コーキング材

用途：隙間の充填

階段や造作材の隙間の充填向け。若干のヤセは起こります。硬化後も柔軟性を残します。塗料はのりません。

内容量250g

カラー	品番	価格／本	発注単位
ライトクリア色	ZY0632-LC	￥1,600	1
ブラウン色・ミディアムブラウン色・ライトブラウン色	ZY0632-BN		
ペール色	ZY0637-PL		
ナチュラルピンク色	ZY0637-NP		
センターピンク色	ZY0637-CP		
ダークブラウン色	ZY0637-DK		
ホワイト色	ZY0637-WH		
ディープブラウン色	ZY0637-DE		

受注生産品のマークについて　受□のマークが付いている商品は受注生産品となります。マーク内の数字は受注後に生産拠点の最寄りの物流を出荷するまでの日数です。現場までは更に数日の輸送期間を見てください。受□マークの無い品番については基本在庫商品ですが、欠品時は受3となります。詳細については**P.6**をご覧ください。

施工・補修用品

樹脂シート専用ボンド

F☆☆☆☆

●当社ソフトアートシリーズ（特殊樹脂シート）の施工に最適なボンドです。

品番	価格／本	発注単位
ZY4121	￥　1,900	1（500g入）

養生テープ

●市販の布テープ、ガムテープは粘着力が向上しているため、取り除くとき表面化粧単板をはがしてしまうことがあります。ウッドワンの養生テープは、適度の粘着力で、表面化粧単板のハガレを解消させました。
●養生後は、単板剥離に十分気をつけてゆっくりとテープをはがしてください。



（市販の養生テープの場合）

サイズ	品番	価格／巻	発注単位
5cm×50m	ZY0211	￥　1,500	30

ハードワックス補修キット

品番	価格／セット	発注単位
ZY0660	￥　81,840	1

●打ちキズ、へこみキズ、角や縁のちょっとしたキズの補修に最適です。
●仕上がり面はキズつきにくく、耐久性に優れています。

	品名	品番	価格	発注単位
①	ハードワックス20色セット	ZY066G	受7 ￥ 21,000	1
②	リキッドサンドベーバー（溶剤）	ZY066H	受7 ￥ 6,300	1
③	電池ヘラ	ZY066J	受7 ￥ 4,800	1
④	プラスチックヘラ	ZY066K	受7 ￥ 3,200	1
⑤	ブレンダルスティック6色セット	ZY066L	受7 ￥ 15,100	1
⑥	木目書き筆ペン5色	ZY066M	受7 ￥ 5,900	1
⑦	ユニソフト＃1500（研磨材）	ZY066N	受7 ￥ 1,600	1
⑧	ウエス	ZY066P	受7 ￥ 320	1
⑨	5分艶スプレー	ZY066Q	受7 ￥ 3,400	1
⑩	7分艶スプレー	ZY066R	受7 ￥ 3,400	1
⑪	サンディングシーラー（下塗り5分艶）	ZY066S	受7 ￥ 3,400	1
⑫	ジェル状瞬間接着剤	ZY066T	受7 ￥ 1,500	1
⑬	スプレープライマー（硬化促進剤）	ZY066U	受7 ￥ 2,500	1
⑭	ロールサンドベーバー＃180	ZY066V	受7 ￥ 2,300	1
⑮	ロールサンドベーバー＃320	ZY066W	受7 ￥ 2,300	1
⑯	マスキングテープ	ZY066X	受7 ￥ 420	1
⑰	キットケース	ZY066Y	受7 ￥ 4,400	1

見積書・プレゼンボード作成　ラクラクWEB見積　検索　▶P.7

●表示価格は税抜き価格です。●表示価格には工事費は含まれておりません。
●印刷のため実物と多少、色・柄が異なることがあります。面材サンプルなどでお確かめください。

受注生産品の
マークについて

受□のマークが付いている商品は受注生産品となります。マーク内の数字は受注後に生産拠点の最寄りの物流を出荷するまでの日数です。現場までは更に数日の輸送期間を見てください。受□マークの無い品番については基本在庫商品ですが、欠品時は受3となります。詳細については**P.6**をご覧ください。

日頃のマメなお手入れが、美しさを保つポイントです。

日常のお手入れ

ゴミやホコリを取り除き、
乾いた雑巾やモップで拭きましょう。

◎化学雑巾を水ぬれ箇所には絶対使用しないでください。フローリングが白っぽく変色するおそれがあります。

◎**化学雑巾をフローリング上に長時間放置しておくと変色するおそれがあります。**

◎**スチームモップは使用しないでください。水気により変色するおそれがあります。**

見える汚れ・見えない汚れ

普段、お掃除にはどんな道具をお使いでしょうか。電気掃除機はもちろん、化学雑巾も大活躍のご家庭が多いのではないでしょうか。化学雑巾はコットンや不織布などにホコリをとる吸着剤が染み込ませてあるものがほとんどで、掃除機に比べて細かいホコリを除去できます。掃除機は機種によっては使用中に排気し、部屋の中にあるホコリを空中に巻き上げ、人間が吸い込みやすい環境を作るので、掃除機を使うときは窓を開けたり、換気扇を回すなどして、室内の空気をきれいに保つようにしましょう。目に見える大きな汚れだけでなく、空気の汚れにも注意を払いましょう。

半年に一度は

美しい光沢を保つためにも、
半年に一度はワックスがけをしましょう。

ワックスの塗りすぎは禁物!　床材表面が白く濁ったり、ワックスがムラになります。

少なすぎても効果がありません!　表面保護の役割を果たしません。

フリーワックス製品に関しましてはワックス塗布は必要ありません。汚れや薬品による汚染、変色が発生しにくく、傷がつきにくい性能を有しています。
（お客様の希望によりワックス塗布は可能ですが、化粧表面はワックスの塗膜性能となりフリーワックス性能はなくなります。）

※お客様の希望によりワックスがけをされる場合には、必ず弊社推奨のワックスをご使用ください。

汚れのひどい場合

水で薄めた中性洗剤を含ませた雑巾を固くしぼってから拭きとりましょう。さらに乾いた布で仕上げてください。ただし、ぬれ雑巾を頻繁に使用すると表面にヒビ割れが生じることがありますのでご注意ください。

※長時間フローリング裏面に水分が残らないよう作業して下さい。

ワックス塗布の前に

1 ワックスの選定

半年に一度、ワックスによるお手入れを施してください。**必ず弊社推奨のワックスをご使用ください。**他のワックスはトラブルの原因になります。フリーワックス製品は、お手入れを施すことで床材をより長くご愛用いただけます。

メーカー名	ワックス名
(株) リンレイ	ハイテクフローリングコート

無垢フローリング　ピノアースは、表面に浮造り加工を施しており、表面の艶が異なるため、その他の床材と推奨ワックスが異なります。

メーカー名	ワックス名
(株) リンレイ	ノンブライト　ハイテクフローリングコート つや消し40

※油性ワックス・ロウワックスは絶対に使用しないでください。
（油性ワックスの上に樹脂ワックスを塗布した場合白化することがあります）

※化学雑巾は使用しないでください。
（特にワックス塗布直前・塗布後は絶対に使用しないでください）

定期的なワックスがけが美しい光沢を守ります。

② 天気の良い日を選び、窓を開けましょう

※雨天等で、湿気が極端に高いときは避けてください。
※気温が低く床材表面が5℃以下での使用はお控えください。
※床暖房用フローリングのお手入れは、床暖房のスイッチを切り、フローリング表面が冷えてから行ってください。床暖房中に作業を行うと、床暖房パネルの故障、フローリング表面のヒビ割れ、変色などの原因となります。

③ 汚れ落とし

(イ) 床面のゴミ、ホコリ等を掃除機を使用して十分に取り除いてください。
(ロ) 床用洗剤(「マイペット」、「オール床クリーナー」等)を薄めた液を雑巾に含ませ、**固く絞ってから拭いてください。**
※施工後の床材の表面には、汚れ・油分が付着しているので、十分に洗浄をしてください。
※洗剤を使用する場合は、予め目立たないところで試験洗いをし異常のないことを確認してください。
※アルカリ性の強い洗剤は使用しないでください。
※**洗剤を、フローリング表面に多量に撒き散らしたり、多量に塗布しないでください。**
※スプレータイプの床用洗剤の場合は、雑巾に洗剤をスプレーして拭いてください。
(ハ) 水を含ませ、堅く絞った雑巾で**洗剤を完全に拭き取ってください。**
※洗剤の成分が床面に残るとワックスの密着が悪くなります。
※床材の目地にも洗剤分が残らないようにきれいに拭き取ってください。

ワックスの塗布

① 床が完全に乾いたら、きれいなウエスにワックスを含ませ、木目に沿って薄くムラなく均一に塗ってください。

※ワックスは、当社推奨ワックスを使用し、ウエスにワックスをしみ込ませて均一に塗布してください。
※ワックスを十分にかきまぜてください。
※フローリング表面に**撒き散らして塗布せず、また塗りすぎないでください。**
※床材の目地に、樹脂ワックスが溜まらないように注意してください。
※重ね塗りの場合、**前に塗ったワックスを必ず乾かしてから塗布してください。**

② 乾燥するまで、ワックスを塗ったところを歩かないでください。

ご使用において

※ワックスは床材を保護しメンテナンスが容易にできる反面、塗料に比べ柔らかい性質のためご使用において、すり傷状に見えたり、光沢がおちてくることがあります。スリッパの底面はきれいにし、また重量物や椅子などを引きずらないようご注意ください。
※水がこぼれて、そのまま放置したり濡れた足で歩くと、白化したり剥がれる原因になります。すぐに乾いた雑巾で拭き取ってください。
※濃色系の床材は光沢の加減でワックスのすり傷が目立つ場合があります。ご了承ください。

⚠ 注意
ワックスは使用を誤ると、ベトついたり白化や粉化、変色、密着不良などの異常を起こす場合があります。必ず注意事項を遵守してお手入れしてください。
ワックス剥離剤は製品の美観および品質をそこないます。絶対に使用しないでください。

■ ナチュラルオイルフィニッシュ

日常のお手入れ

ナチュラルオイルフィニッシュで塗装された床はウレタン塗装のように静電気を帯びないので埃がつきにくく、ハウスダストの原因となるダニやアレルギーの温床になりにくくなっています。

●普段のお手入れには…
　○日々のお掃除は、掃除機をかけるだけで十分です。
　○静電気もないので、ほうきでの掃き掃除もできます。
　○静電気がないので埃がつかず、ハウスダストの原因になるダニやアレルギーの温床になりにくいのも特長です。
●定期的なお手入れには…
　○定期的：一般的な水ぶき掃除の頻度と考えて下さい。

汚れが気になりだしたり、定期的なメンテナンスでワックスをご使用されたい場合は最寄りの営業所へお問い合わせください。下記自然塗料塗装のワックスや市販のワックスはご使用にならないでください。トラブルの原因になります。

禁止

火災注意！ナチュラルオイルが付着した布などを放置すると自然発火する恐れがあります

ナチュラルオイルが大量に付着した布を丸めた状態で放置すると、ナチュラルオイルの油成分が乾燥しながら発熱し、熱がこもって自然発火する恐れがあります。ナチュラルオイルが付着した布は必ず水を含ませて袋に入れるなど密閉してから捨ててください。
なお、ナチュラルオイルそのもの（ビンや缶に入った状態）や、塗布した木材は自然発火しません。

※ナチュラルオイルフィニッシュ製品をお手入れする際は、固く絞った水拭きを行ってください。濡れると毛羽立ち、白化、シミ等の原因となるおそれがあります。

■ 自然塗料塗装

日常のお手入れ

禁止

自然塗料塗装品は 水分厳禁 です。

自然塗料塗装品をお手入れする際などに、水は絶対に使用しないでください。毛羽立ち、白化、シミ等の原因となるおそれがあります。

汚れ程度 小　日々のふき掃除や軽い汚れなど

お手入れ用ワックスクリーナー「グラノス」を使います。

日常のお手入れにご使用ください。天然のワックス成分を含み、建材表面が潤います。
水溶性なので、手に付着した場合は水で洗い流せます。

使用するもの
・お手入れ用ワックスクリーナー「グラノス」
・布、乾拭きぞうきん

※希釈液を含んだ布は固く絞ってからお使いください。水分が多いとササクレなどの原因になります。

日々のふき掃除の方法

表面のほこりを乾拭きぞうきんやブラシで取り除いた後、お手入れ用ワックスクリーナー「グラノス」を水に薄めたものを布にとって表面をふきます。
〈ワックスクリーナー「グラノス」をキャップ1杯に対し、水300mℓ（床）～3ℓ（建具）〉

軽い汚れ落とし（クレヨン、鉛筆など）の方法

クレヨン、鉛筆などの軽い汚れは、お手入れ用ワックスクリーナー「グラノス」をそのまま使います。

1.クレヨン、鉛筆などの軽い汚れ。

2.お手入れ用ワックスクリーナーの原液を布にとり、汚れを拭き取ります。

※お手入れワックスクリーナーを建材表面にこぼしたまま放置するとシミになることがありますのでご注意ください。

日ごろのお手入れに

お手入れ関連製品のご使用の前に、必ず製品説明書をお読みください。

お手入れ用ワックスクリーナー「グラノス」
天然成分100%だから、小さなお子さまがいる家庭でも安心。
ツヤだしからクリーナーまでこれ1本。
水で薄めて使えるのでとっても経済的。

容量	塗布可能面積の目安	用途
1ℓ	55～1,600m²	日常のお手入れや軽い汚れ落とし。
250mℓ	14～400m²	

※ウッドワンパーツショップでお買い求め頂けます。
（http://www.woodone-onlineservice.com/）

汚れ程度 中　手垢などの汚れ落とし

垢などの汚れは、汚れ落としワックス「グレイボ」を使います。

含有するオイル分が汚れになじんで浮かせます。天然のワックス成分を含み、建材表面がサラっとします。油性なので手に付着したらハンドソープなどで洗います。

使用するもの
・汚れ落としワックス「グレイボ」
・布、乾拭きぞうきん

手垢などの汚れ落としの方法

1.手垢などのしつこい汚れ。

2.汚れ落としワックスを布にとり、汚れ部分を拭き取る。

※汚れ落としワックスのふき取りが不十分な場合、表面に白く残ることがありますが、布で拭き取ると綺麗に取れます。
※強くこすると布に色が移ることがありますが、製品の品質に影響はありません。

手垢などの油性の汚れ

汚れ落としワックス「グレイボ」

汚れ落としや静電気のカットに効果があります。

手垢などの油性のしつこい汚れ落としや静電気のカットに効果があります。

容量	塗布可能面積の目安	用途
50mℓ	2m²	手垢などの汚れ落としや、表面のツヤ出し用に。

※ウッドワンパーツショップでお買い求め頂けます。
（http://www.woodone-onlineservice.com/）

汚れ程度 大　取れにくい汚れ落とし（コーヒーなどのシミ、油性ペンなど）

ワックスクリーナーで取れにくい汚れは、メンテナンスキット「ビボスセット」を使います。

サンドペーパーを使って汚れた部分を削り落とします。市販のメラミンスポンジでも削れます（水に濡らさずに使用）浮造りが浅くなったら、固めのワイヤーブラシ（ホームセンターで入手可）をかけると、浮造り状に戻ります。色が薄くなったら植物オイル「ビボス」を部分的に再塗装します。

使用するもの
・メンテナンスキット「ビボスセット」
・ウエス（布）
・サンドペーパー（#180～#240）やメラミンスポンジ

1.乾いた布やウェスなどで拭きとります。

2.取れない汚れの部分をサンドペーパーでこすって落します。

3.植物オイルを塗布し、まわりとなじませていきます。

※植物オイルを塗布する前に、木切れ等で試し塗りをお勧めします。

しっかりキレイにしたい

メンテナンスキット「ビボスセット」

メンテナンス、オイル塗装用後の仕上げ。植物オイルなので施工が簡単です。

容量	用途
植物オイル 50mℓ（2個）	植物オイルはメンテナンスや部分的な補修用。

※下記URLよりお買い求め頂けます。
（http://www.iskcorp-shop.com）

禁止

火災注意！ 自然塗料が付着した布などを放置すると自然発火する恐れがあります

自然塗料が大量に付着した布を丸めた状態で放置すると、自然塗料の油成分が乾燥しながら発熱し、熱がこもって自然発火する恐れがあります。自然塗料が付着した布は必ず水を含ませて袋に入れるなど密閉してから捨ててください。
なお、自然塗料そのもの（ビンや缶に入った状態）や、塗布した木材は自然発火しません。

ちょっとした気配りを大切に。
より美しく、より快適に暮らしましょう。

光 Sunlight

窓際など直射日光が長時間あたる場所で注意することは?

日焼けの進み方が異なるため、色のムラが生じたり、ヒビ割れが生じやすくなります。
カーテンやブラインド等で直射日光を遮るようにしましょう。



水 Water

水による影響は? また対策はどうすればいい?

木質床材は本質的に水気を嫌います。長時間ぬれたままにしておくと、ヒビ割れやシミ、変色のもとになるので、すぐに拭き取りましょう。

- 観葉植物などの鉢には、必ず水受け用の皿などを敷いてください。
- 窓や縁側からの雨の吹き込みに注意しましょう。
- 結露による水滴にも注意しましょう。
- 台所や洗面所周辺など、水が飛び散りやすい場所にはマットを敷いて保護をしてください。

ホットカーペット Hot Carpet

ホットカーペットと床材との間に熱がこもり、ヒビ割れや継ぎ目にすき間が発生することがあります。
ホットカーペットをご使用の際には熱が直接伝わらないよう、床材との間に断熱性のあるシートやカーペットなどを敷いて保護しましょう。
◎〈ホットカーペット対応床材〉〈床暖房用床材〉を御使用ください。(隙間は発生することがあります)

暖房器具 Heating System

温風ヒーターの熱風や反射式ストーブの熱気などが直接床材にあたると、ヒビ割れや変色、継ぎ目にすき間発生のもとになります。
小さなマットなどを敷いて保護しましょう。
冷蔵庫からの熱風も同様です。

天然木だから起きること

隙間や床鳴り

音の程度にもよりますがフローリングの継ぎ目部分がすれて音が発生していることが考えられます。これは、木の性質としての調湿機能が働き、伸び縮みを生じることによって発生するもので、やむ得ない現象です。またそれに伴ってすき間が発生したり、反りや突き上げ現象が生じることがあります。商品の性能、使用上特に問題はありません。特に無垢フローリングは木の性質上、合板フローリングに比べ発生頻度が高くなります。



色のばらつき、日焼けについて

天然の木は人と同様、生き物であり、同じ樹種でも1本1本個性があります。色調についてもばらつくのが、普通であり、色を合わせる努力をして製造していますが。それでも色のばらつきはある程度生じて、同じにはなりません。また、お使いいただいている間に日光や紫外線などによって徐々に色が変わることがありますが、これも天然木特有の性質です。

マット・カーペット Mat and Carpet

床暖房システムを設置したフローリングの上には、マットやカーペットを置かないでください。ひび割れや継ぎ目にすき間が発生することがあります。また、マットやカーペットなどの固定に粘着テープ(ガムテープ・両面テープ)の使用は避けましょう。はがす時、床表面を傷めるもとになります。ホワイト色のフローリングは、マットやカーペットを置くことで周囲とくらべ色差が発生することがあります。床面に水分がこもるような寝具や通気性のないカーペットについては、変色・シミの原因となりますので、長期間のご使用をおさけください。
水をこぼしたまま放置したり、キッチンマットを濡れたまま放置しておくとシミなどで美観がそこなわれることがあります。更に長期にわたり、水がかかりますと、表面がひび割れたり、はがれることがあります。そのまま放置せず、その都度乾かしてください。



砂・スリッパ Sand·slippers

外部からの砂やスリッパの裏面に付着した異物により表面（ワックス）がすり傷状に見える場合があります。
砂や異物を除去し、ご使用下さい。

エアコン Air Conditioner

エアコン暖房などを長時間連続して使用すると、室内が乾燥しすぎ、床材の継ぎ目に大きなすき間ができたり、表面割れを生じたりすることがあります。加湿器などで適度な湿気を補うようにしましょう。
＊加湿器の吹出口近くの床表面が水ぬれし、変色やヒビ割れが起こることがあります。加湿器の位置を高くするか、吹出口の向きを変えましょう。床表面が水ぬれした場合は、すぐに拭き取りをしましょう。



重量物 Heavy Goods

ピアノや冷蔵庫などの重量物の脚部には小幅の保護板などの緩衝材（インシュレーター）を敷いて重量を分散させましょう。また、移動させる時は、引きずらないようにご注意ください。直接置いたり、引きずって移動すると凹みやキズのもとになります。
冷蔵庫付属キャスター使用の際は、必ず硬質マットを敷いて下さい。

薬品 Chemicals

各種薬品やアルカリ性洗剤、灯油などをこぼすと変色するおそれがあります。コーヒーや醤油などをこぼした場合もすぐに拭き取りましょう。

湿気 Moisture

床下や押し入れ内部等の湿気により、フローリングが変色することがあります。
適切に換気を行いましょう。

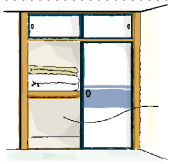

家具 Furniture

「キャスターに強いフローリング」は、キャスター付きイスによるキズがつきにくくしています（キズはつきます。また球状および鉄製のキャスター付き家具は使用をお避けください）。「キャスターに強いフローリング」以外のフローリングで、キャスター付きイスを使用する場合、必ずカーペットなどを敷いて床表面を保護しましょう。一般のイスや家具の場合も、カーペットなどを敷くか、脚元にフェルトを貼ることをおすすめします。

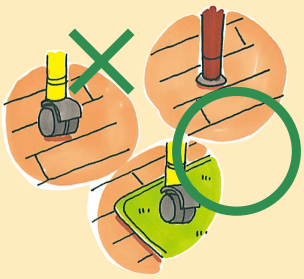

ペット Pet

ペットのツメで床表面を傷つけたり、排泄物で変色する場合がありますので注意しましょう。
また、排泄物で汚れた場合はすぐに拭き取りましょう。

記入のしかた

■ プレカット階段「デザイン階段Light 見積依頼用紙」

FAX WOODONE プレカット階段「デザイン階段Light 見積依頼用紙」
太枠内に記入 ☑のうえ、FAXでご発注ください。

発注日	2015 年 4 月 1 日
発注者	住建太郎 様
納期希望	4月20日着希望

工務店様名	○○工務店	(TEL) ○○-△△△-□□□□	(現場名) ○○邸(1～2階)
販売店様名	△△材木店	(経由先)	
踏板	材種: LVブラックチェリー / 色:	上り切り段数／蹴上げ寸法	階高寸法(2,950)mm 上り切り(14)段 = 蹴上げ寸法(210.7)mm ※蹴上げ寸法が230mmを超える場合は、建築基準法の規制により加工できません。
桁(色)	☑ブラック(BK) □ホワイト(WH)		
リベット(色)	□シルバー(SI) ☑ブロンズ(BR) □ブラック(BK)	踏面	☑210mm(鼻の出30mm) □200mm(鼻の出40mm)
手すりフィレット	材種: ブラックチェリー / 色:		
アルミ子柱ユニット(色)	☑ブラック(B) □ホワイト(W) □シルバー(S)	踏板幅	□900mm ☑1,000mm

■階段部分

	コード	仕様	長さ	幅	厚さ	数量
1	桁 SB3233-D-BK		4200	270	72	2
2						
3	ZYDZ61		L型アングル			2
4	KU3231-D-BK		木製化粧役物			2
5	蹴板 LG2311-SH-B		1,000	240	36	13
6						
7	ZYDZR1-BR		リベット(56個入)			1
8	ZY2021		推奨ビス(56本入)			1
9	上段框 LG2311-SH-B		1,000	110	36	1

■手すりユニット

	コード	仕様	長さ	幅	厚さ	数量
1	手すりUM改型 TMD2342-F-B		4200	65	24	1
2	BET2302-B		スタート・エンドパーツ			2
3	フィレット BEF2320-B		2,000	37	10	2
4	KDAK01-B		アルミ子柱階段ユニット			13
5	ZYKPK1-B		アルミ子柱階段ユニット(周辺パーツ)			13
6	ZYKDS1		ストレートジョイント			
7	ZYKDL1		L型ジョイント			1

■手すり吹抜ユニット

	コード	仕様	長さ	幅	厚さ	数量
8	手すりUM改型 TMD2320-F-B		2,000	65	24	1
9	BET2302-B		スタート・エンドパーツ			1
10	フィレット BEF2320-B		2,000	37	10	1
11	KDAH01-B		アルミ子柱吹抜ユニット			8
12	ZYKPH1-B		アルミ子柱吹抜ユニット(周辺パーツ)			8
13	ZYKDH1		壁固定パーツ			1

注意)
この階段は規格型階段です。
踏面210mm・鼻の出30mmもしくは、踏面200mm・鼻の出40mm限定ですので、掛幅にご注意ください。

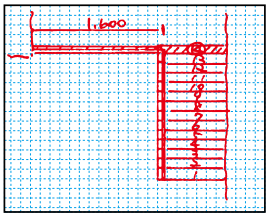

※太枠の内は必ずご記入ください。

特記事項

■ プレカット階段「デザイン階段 見積依頼用紙」

FAX WOODONE プレカット階段「デザイン階段 見積依頼用紙」
太枠内に記入 ☑のうえ、FAXでご発注ください。

発注日	2015年 4 月 1 日
発注者	住建太郎 様
納期希望	4月20日着希望

工務店様名	○○工務店	(TEL) ○○-△△△-□□□□	(現場名) ○○邸(1～2階)
販売店様名	△△材木店	(経由先)	
材種(色)	☑グランナット® □グランチーク® □ナチュラル色 □自然塗料クリア色	上り切り段数／蹴上げ寸法	階高寸法(2,950)mm 上り切り(14)段 = 蹴上げ寸法(210.7)mm ※蹴上げ寸法が230mmを超える場合は、建築基準法の規制により加工できません。
踏板幅	☑900mm □1,000mm	手すり部分	☑要 □不要
		1段の本数	☑2本 □3本
		子柱樹種	□アルミ ☑木製

	コード	仕様	長さ	幅	厚さ	数量
1	SB3233-D-W		4200	270	72	2
2	SC3272-D-W		900	260	36	13
3	OMD771-W		1250	75	75	1
4	KD1212-W		1110	40	20	26
5	TD1213-W		4200	60	36	1
6						
7						
8						
9						
10						
	ZYDZ9 3		子柱上下ジョイント金具セット			26
	ZYDZ 72		平プレート			24
	ZYDZ61		L型アングル			4
	KU3231 -D- W		木製化粧役物			4
	ZY0951 (¥800/本)		プレカット代(手すり) ※裏面の穴あけ加工			
	ZY0951 (¥550/本)		プレカット代(子柱) ※アルミ製子柱のみ			

注意)
・この階段は規格型階段です。踏面200mm・鼻の出60mm限定ですので、掛幅にご注意ください。
・1段目手前に親柱が必須となります。

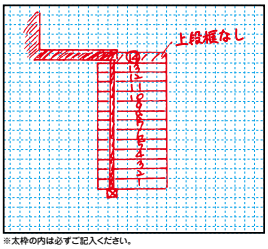

※太枠の内は必ずご記入ください。

■ 洋風システム階段《規格型カーブ階段》「ラクラク発注用紙」

FAX WOODONE 洋風システム階段「ラクラク発注用紙」規格型カーブ階段
太枠内に記入 ☑のうえ、FAXでご発注ください。

発注日	2015年 4 月 1 日
発注者	住建太郎 様
希望納期	4 月 25 日着希望

工務店様名	○○工務店	(TEL) ○○-△△△-□□□□	(現場名)
販売店様名	△△材木店	(経由先)	
材種	□集成オーク カラー名 □無塗装(A) □クリア塗装 □ブラウン色		
	☑集成ピノアース カラー名 □無塗装(A) ☑ナチュラル色 □ホワイト色 □ミディアムブラウン色		
柱芯々寸法 規格サイズ	☑910mmモジュール □1000mmモジュール ※柱寸法105mm限定	納まり	☑巾木プレカット □巾木ノンプレカット □巾木なし

1.階高の選択 規格サイズ

蹴上げ寸法	13段上り切り	14段上り切り	15段上り切り	16段上り切り
200mm	□ 2,600mm	□ 2,800mm	☑ 3,000mm	□ 3,200mm
193mm	□ 2,509mm	□ 2,702mm	□ 2,895mm	□ 3,088mm

(階高の微調整は1段目の蹴上げにて調整してください。)

2.直部分踏板選択

	標準プラン	鼻の出
910mmモジュール時	☑ 210mm	30mm
1,000mmモジュール時	□ 227.5mm	30mm

3.階段の踏図を書いてください。
上り切って( )段

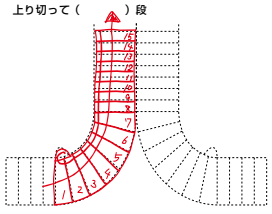

(特記事項)

(参考図)

■標準プランKC-01 910モジュール

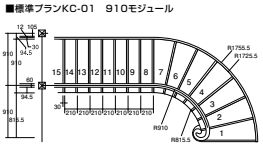

■標準プランKC-01 メーターモジュール

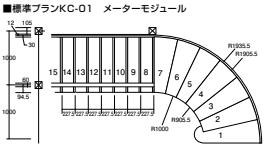

※踏面210mmの設定は、手すりのジョイントが自然に納まります。
※踏面227.5mmの設定は、手すりのジョイントが自然に納まります。

(注意) 柱寸法105mm、壁下地材12mmを基準で設定しております。

■ プレカット階段「プレカット階段寸法記入用紙」

FAX WOODONE「プレカット階段寸法記入用紙」
※ イージープレカットとは、箱型階段で踏面寸法が180mm、200mm、210mm、227.5mmの4種類に、鼻の出が10mm、20mm、30mmのいずれかを選択していただく規格タイプです。
太枠内に記入 ☑のうえ、FAXでご発注ください。

発注日	2015 年 4 月 1 日
発注者	住建太郎 様
納期希望	4 月 7 日着希望

工務店様名	○○工務店	(TEL) ○○-△△△-□□□□	(現場名) ○○邸(1～2階)
販売店様名	△△材木店	(経由先)	

商品名	カラー名
集成ピノアース	ナチュラル色

●集成ニュージーパイン®、チェルードのみ選択
踏板厚み □30mm □36mm

●蹴込板の厚み ☑5.5mm □12mm
ラクラクさび(30本入) ☑要 □不要

☑直・回りとも側板納め □直は側板・回りは巾木納め □直・回りとも巾木納め □ひな段部分あり □露出部分あり

●側板納めの場合
(集成ピノアース・ニュージーパイン®のみ選択)
☑側板厚23mm □側板厚30mm

●巾木納めの場合
□先付け巾木(集成ピノアース・ニュージーパイン®の場合 mm)
□後付け巾木
□ホワイト(シート貼り)

●蹴込板
☑踏板に合わせる □ホワイト(シート貼り)
□その他( ) □不要

●側板の取り付け(側板納めの場合)
☑柱直付 □ボード上から(PB厚 mm)

1.階高を記入してください。
(1階床上から2階床上までの高さ)
注意 蹴上げ寸法(階高÷上り切り段数)が230mmを超える場合は建築基準法の規制により加工できません。
階高(2,950)mm 上り切り(14)段 = 蹴上げ(210.7)mm

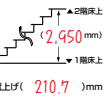

2.直部分の踏面を選んでください。
踏面: □227.5mm □210mm □200mm □180mm ☑(195)mm □( )mm
鼻の出: ☑30mm □20mm □10mm
注意 踏面寸法が150mm以下使い場合は、建築基準法の規制により加工できません。
※ ひな段階段、露出階段の場合は、踏面方向のカットは対応しておりません。

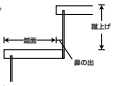

3.柱角の大きさと柱芯々寸法を選んでください。
柱角: □89mm(2×4工法) ☑105mm □120mm □( )mm
柱芯々: ☑910mm □1000mm □1137.5mm □( )mm

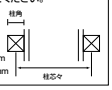

■柱芯々個別指定

名称	寸法(mm)
柱芯々 I	
柱芯々 J	

※I,Jの寸法差は100mm以内しか対応できません。

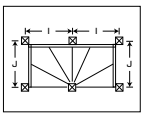

階段の踏図を書いてください。
例 上り切って( )段
必要踏板枚数+1
(上段框)※ ひな段階段、露出階段となる場所を忌上に指示してください。

発注セット数( )セット
上り切り (14)段

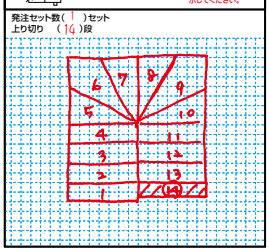

● 柱芯を基準とした納まり ※選択されない場合は蹴込柱芯納めです。
標準:蹴込柱芯納め □踏板段鼻柱芯納め

※側板納めのみの対応となります。(巾木納めは蹴込芯納めのみになります。)

特記事項

⚠ 注意 プレカット発注後のキャンセルは出来ない場合があります。ご注意ください。

FAX

WOODONE プレカット階段
「デザイン階段 見積依頼用紙」

太枠内に記入 ☑のうえ、FAXでご発注ください。

発注日	年　月　日
発注者	様
納期希望	月　日着希望

工務店様名	（TEL）　（現場名）		
販売店様名	（経由先）		
材 種（色）	□グランナット® □グランチーク® □ナチュラル色 □自然塗料クリア色	上り切り段数／蹴上げ寸法	階高寸法（　　）mm ／ 上り切り（　　）段 ＝ 蹴上げ寸法（　　）mm ※ 蹴上げ寸法が230mmを超える場合は、建築基準法の規制により加工できません。
踏板幅	□900mm □1,000mm	手すり部分	□要 □不要
		1段の本数	□2本 □3本
		子柱樹種	□アルミ □木製

	コード	仕様	長さ	幅	厚さ	数量
1						
2						
3						
4						
5						
6						
7						
8						
9						
10						
	ZYDZ9		子柱上下ジョイント金具セット			
	ZYDZ		平プレート			
	ZYDZ61		L型アングル			
	KU3231 -D-		木製化粧役物			
	ZY0951 （¥800/本）		プレカット代（手すり） ※裏面の穴あけ加工			
	ZY0951 （¥550/本）		プレカット代（子柱） ※アルミ製子柱のみ			

注意）
・この階段は規格型階段です。踏面200mm・鼻の出60mm限定ですので、掛幅にご注意ください。

・1段目手前に親柱が必須となります。

※太枠の内は必ずご記入ください。

FAX

WOODONE プレカット階段
「デザイン階段Light 見積依頼用紙」

太枠内に記入 ☑のうえ、FAXでご発注ください。

発注日	年　月　日
発注者	様
納期希望	月　日着希望

工務店様名	（TEL）　（現場名）		
販売店様名	（経由先）		
踏板	材種 / 色	上り切り段数／蹴上げ寸法	階高寸法（　　）mm ／ 上り切り（　　）段 ＝ 蹴上げ寸法（　　）mm ※ 蹴上げ寸法が230mmを超える場合は、建築基準法の規制により加工できません。
桁（色）	□ブラック（BK）　□ホワイト（WH）		
リベット（色）	□シルバー（SI）　□ブロンズ（BR） □ブラック（BK）	踏面	□210mm（鼻の出30mm） □200mm（鼻の出40mm）
手すりフィレット	材種 / 色		
アルミ子柱ユニット（色）	□ブラック（B）　□ホワイト（W） □シルバー（S）	踏板幅	□900mm　□1,000mm

■階段部分

	コード	仕様	長さ	幅	厚さ	数量
1	桁 SB323 -D-			270	72	
2						
3	ZYDZ61		L型アングル			
4	KU3231-D-		木製化粧役物			
5	踏板			240	36	
6						
7	ZYDZR1-		リベット（56個入）			
8	ZY2021		推奨ビス（56本入）			
9	上段框			110	36	

注意）
この階段は規格型階段です。
踏面210mm・鼻の出30mmもしくは、踏面200mm・鼻の出40mm限定ですので、掛幅にご注意ください。

■手すり階段ユニット

	コード	仕様	長さ	幅	厚さ	数量
1	手すりMD型 TMD -F-			65	24	
2	BET 02-		スタート・エンドパーツ			
3	フィレット BEF 20-		2,000	37	10	
4	KDAK01-		アルミ子柱階段ユニット			
5	ZYKPK1-		アルミ子柱階段ユニット（周辺パーツ）			
6	ZYKDS1		ストレートジョイント			
7	ZYKDL1		L型ジョイント			

■手すり吹抜ユニット

	コード	仕様	長さ	幅	厚さ	数量
8	手すりMD型 TMD -F-			65	24	
9	BET 02-		スタート・エンドパーツ			
10	フィレット BEF 20-		2,000	37	10	
11	KDAH01-		アルミ子柱吹抜ユニット			
12	ZYKPH1-		アルミ子柱吹抜ユニット（周辺パーツ）			
13	ZYKDH1		壁固定パーツ			

特記事項

※太枠の内は必ずご記入ください。

FAX

WOODONE「プレカット階段寸法記入用紙」

※ イージープレカットとは、箱型階段で踏面寸法が180mm、200mm、210mm、227.5mmの4種類に、鼻の出が10mm、20mm、30mmのいずれかを選択していただく規格タイプです。

太枠内に記入 ☑のうえ、FAXでご発注ください。

発注日	年　月　日
発注者	様
納期希望	月　日着希望

工務店様名	（TEL）　（現場名）
販売店様名	（経由先）

商品名	カラー名

●集成ニュージーパイン®、チェルードのみ選択
踏板厚み　□30mm　□36mm

●蹴込板の厚み　□5.5mm　□12mm

ラクラクくさび（30本入）　□ 要　□ 不要

□ 直・廻りとも側板納め　□直は側板・廻りは巾木納め　□直・廻りとも巾木納め　□ひな段部分あり　□露出部分あり

●側板納めの場合
（集成ピノアース・ニュージーパイン®のみ選択）
□側板厚23mm　□側板厚30mm

●巾木納めの場合
□先付け巾木（集成ピノアース・ニュージーパイン®の場合　mm）
□後付け巾木
□ホワイト（シート貼り）

●蹴込板
□踏板に合わせる　□ホワイト（シート貼り）
□その他（　）　□不要

●側板の取り付け（側板納めの場合）
□柱直付　□ボード上から（PB厚　mm）

1. 階高を記入してください。
（1階床上から2階床上までの高さ）

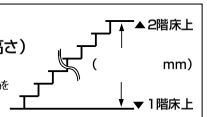

⚠注意
蹴上げ寸法（階高÷上り切り段数）が230mmを超える場合は建築基準法の規制により加工できません。

階　高（　）mm ＝蹴上げ（　）mm
上り切り（　）段

2. 直部分の踏面を選んでください。

踏面　鼻の出
□227.5mm　□30mm
□210mm　□20mm
□200mm　□10mm
□180mm
□（　）mm　□（　）mm

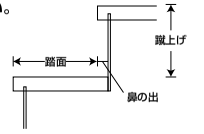

⚠注意
踏面寸法が150mmより狭い場合は、建築基準法の規制により加工できません。

※ ひな段階段、露出階段の場合は、踏面方向のカットは対応しておりません。

3. 柱角の大きさと柱芯々寸法を選んでください。

柱角　柱芯々
□89mm（2×4工法）　□ 910mm
□105mm　□1000mm
□120mm　□1137.5mm
□（　）mm　□（　）mm

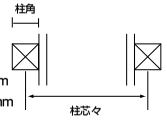

■柱芯々個別指定

名　称	寸法（mm）
柱芯々　I	
柱芯々　J	

※IとJの寸法差は100mm以内しか対応できません。

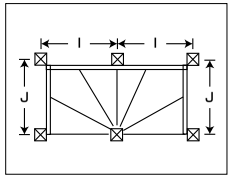

階段の略図を書いてください。

例

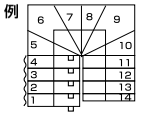

上り切って（　）段
＝
必要踏板枚数＋1
（上段框）

※ ひな段階段、露出階段となる場所を図上に指示してください。

発注セット数（　）セット
上り切り　（　）段

●柱芯を基準とした納まり　※選択されない場合は蹴込柱芯納めです。
標準：蹴込柱芯納め　□踏板段鼻柱芯納め

※側板納めのみの対応となります。（巾木納めは蹴込芯納めのみになります。）

特記事項

オプション加工

● 直側板 上段框加工
□上段框+巾木加工　□上段框加工のみ

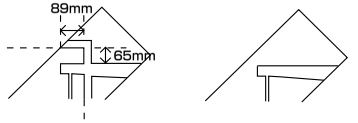

□直1ヶ所目　□直2ヶ所目　□直3ヶ所目

● 直側板 下端加工
※加工範囲 30mm～60mm
□ 要　（　mm）

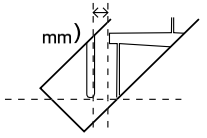

● 側板接続加工
□加工有
加工内容

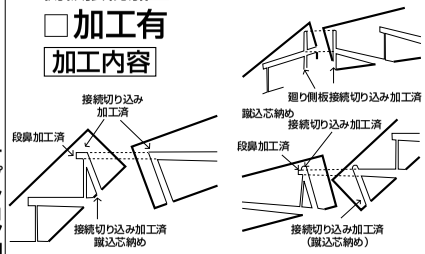

● 踏板長さ正寸カット
□ 要　※踊り場、廻り踏板部はカットいたしません。

● 直側板 下のび加工
※巾木の高さまで側板を伸ばしたい時は選択してください。
※廻り部分が巾木納めの場合、選択をお奨めします。
□ 要

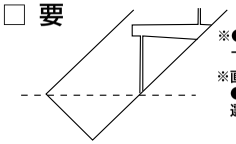

※●直側板 下端加工と一緒に選択はできません。
※直2ヶ所目以降の加工は●側板接続加工と一緒に選択はできません。

□直1ヶ所目　□直2ヶ所目　□直3ヶ所目

● ボード溝加工寸法
※側板23mmはⒶタイプのみ
□ 要

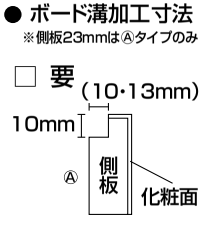

側板30mm専用
□ 要

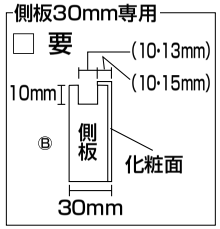

● 踏板受け台加工

受け台取付部分
□ひな段部分
□箱型巾木納め 直部分
□　〃　直+廻り部分
取り付け方法
□柱に直付け
□ボードを貼った上から取り付け
受け台桟木加工
□加工有り（60×30）
□　〃　無し

● 蹴込み溝突き止め加工　※ひな段加工時のみ
※直踏板のみ対応可

● 踏板L型カット加工　※ひな段加工時のみ
□ 要

● 蹴込倒し加工

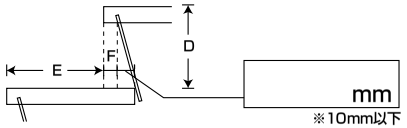

● 蹴込み溝幅加工　※選択されない場合は5.5mmの加工です。
□5.5mm（標準）
□12mm
□フリー

● フロアーしゃくり加工（上段框）
□ 要

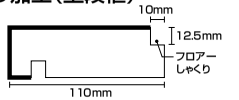

● 露出 つのの出
左　mm
右　mm
※30mm～200mm以内

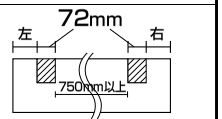

※両側露出時、さささ桁内々寸法が750mmより狭くなる場合はプレカット対応しておりません。

● 踏板穴あけ加工

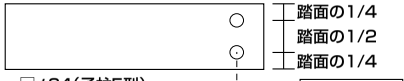

□φ24（子柱E型）
□φ12（子柱CL/SL/MD型）
mm
※10mm～100mm以内

後面穴1個　穴2個　前面穴1個

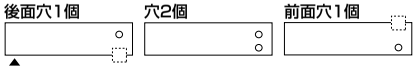

（　）枚　（　）枚　（　）枚

FAX

WOODONE プレカット階段

「フルプレカット寸法記入用紙」

太枠内に記入☑のうえ、FAXでご発注ください。

発注日	年　月　日
発注者	様
納期希望	月　日着希望

工務店様名	（TEL）　（現場名）
販売店様名	（経由先）

商品名	カラー名

●集成ニュージーパイン®、チェルードのみ選択
踏板厚み　□30mm　□36mm

●蹴込板の厚み　□ 5.5mm　□ 12mm

ラクラクさび（30本入）　□ 要　□ 不要

□ 直・廻りとも側板納め　□直は側板・廻りは巾木納め　□直・廻りとも巾木納め

●側板納めの場合
（集成ピノアース・ニュージーパイン®のみ選択）
□側板厚23mm　□側板厚30mm

●巾木納めの場合
□先付け巾木（集成ピノアース・ニュージーパイン®の場合　　mm）
□後付け巾木（□9mmプレカット巾木　□階段巾木）
□ホワイト（シート貼り）（プレカット巾木のみ）

●蹴込板
□踏板に合わせる
□ホワイト（シート貼り）
□その他（　　）
□不要

●ひな段部ありの場合
□受け台要　□受け台不要

●巾木階段の場合
□受け台要（□直受け台・廻り受け台　□直受け台のみ）　□受け台不要

●側板の取り付け（側板納めの場合）
□柱直付　□ボード上から（PB厚　　mm）

1. 階高を記入してください。
（1階床上から2階床上までの高さ）

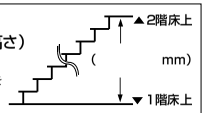

⚠注意
蹴上げ寸法（階高÷上り切り段数）が230mmを超える場合は建築基準法の規制により加工できません。

階　高（　　）mm ＝蹴上げ（　　）mm
上り切り（　　）段

2. 直部分の踏面を選んでください。

踏面　　鼻の出
□（　　）mm　□（　　）mm

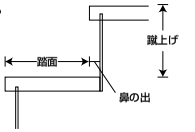

⚠注意
踏面寸法が150mmより狭い場合は、建築基準法の規制により加工できません。

3. 柱角の大きさと柱芯々寸法を選んでください。

柱角　　柱芯々
□ 89mm(2×4工法)　□ 910mm
□ 105mm　□ 1000mm
□ 120mm　□ 1137.5mm
□（　　）mm　□（　　）mm

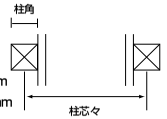

直　踏　板	□ 正寸カット
廻 り 踏 板	□ 正寸カット
踊　り　場	□ 正寸カット
ケコミ(直):直部分	□ 正寸カット※1
ケコミ(廻)	正寸カットは対応しておりません。
上段框:直上り切り	□ 正寸カット※2

※1　1段目が廻り踏板で始まる場合、廻り踏板の次に上段框がくる場合、180度廻りの時の真ん中にくる蹴込板は正寸カットは対応しておりません。
※2　廻り踏板の次に上段框がくる場合は正寸カットは対応しておりません。

発注セット数（　　）セット　上り切り（　　）段
※階段の略図には、右上の「階段形状記入例」を参考に、「A1」や「B1」などの加工位置をご記入ください。

蹴込芯納まりのみの対応になります。
※カット寸法は自動計算になります。

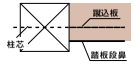

□ 上段框フロアしゃくり
上段框とフロアの接続部分を工場でしゃくり加工をして出荷します。

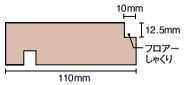

特記事項

※オプション加工（ひな段階段用の突き止め加工、踏板L型カット等）が必要な場合は、「プレカット寸法記入用紙」に必要事項を記入して添付してください。

オプション加工

階段の略図でチェックした項目に必要寸法を記入してください

階段形状記入例
1段目…直側板
上段部…直側板

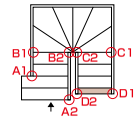

階段形状記入例
1段目…廻り側板
上段部…廻り側板

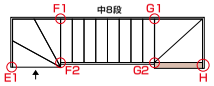

●以下から選択し必要寸法を記入してください。

A　直1段目　側板下端加工

A1:外周部

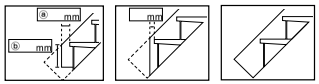

□L型カット　□I型カット　□加工なし
ⓐⓑどちらかのみ記入

A2:内周部　□外周部と同じ

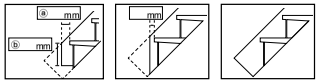

□L型カット　□I型カット　□加工なし
ⓐⓑどちらかのみ記入

B　廻り階段と接続する直側板　上端加工

B1:外周部

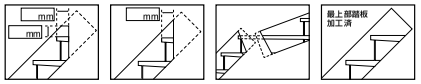

□L型カット　□I型カット　□接続加工　□加工なし（最上部踏板加工が不要の場合は特記事項に記入）

B2:内周部　□外周部と同じ

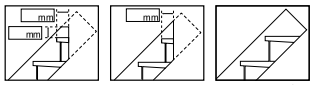

□L型カット　□I型カット　□加工なし（最上部踏板加工が不要の場合は特記事項に記入）

C　廻り側板と接続する直側板　下端加工

C1:外周部

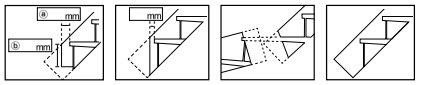

□L型カット　□I型カット　□接続加工　□加工なし
ⓐⓑどちらかのみ記入

C2:内周部

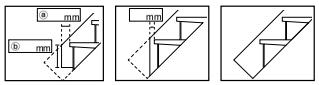

□L型カット　□I型カット　□加工なし
ⓐⓑどちらかのみ記入

D1・D2　直　上段部分

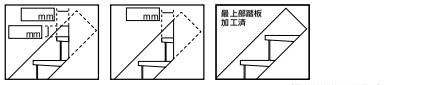

□L型カット　□I型カット　□加工なし（最上部踏板加工が不要の場合は特記事項に記入）

●以下から選択し必要寸法を記入してください。

E1　廻り1段目　側板下端加工

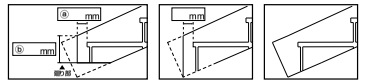

□L型カット　□I型カット　□加工なし
ⓐⓑどちらかのみ記入

F　廻り階段と接続する直側板　下端加工

F1:外周部

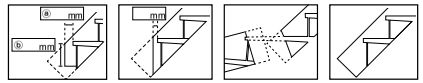

□L型カット　□I型カット　□接続加工　□加工なし
ⓐⓑどちらかのみ記入

F2:内周部　□外周部と同じ

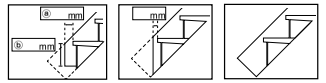

□L型カット　□I型カット　□加工なし
ⓐⓑどちらかのみ記入

G　廻り側板と接続する直側板　上端加工

G1:外周部

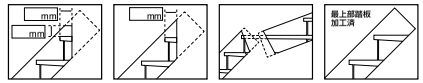

□L型カット　□I型カット　□接続加工　□加工なし（最上部踏板加工が不要の場合は特記事項に記入）

G2:内周部　□外周部と同じ

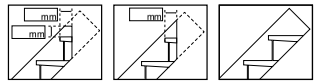

□L型カット　□I型カット　□加工なし（最上部踏板加工が不要の場合は特記事項に記入）

H　廻り上段部分

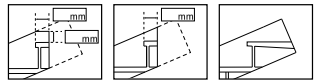

□L型カット　□I型カット　□加工なし

● ボード溝加工寸法
※側板23mmはⒶタイプのみ

□ 要（10･13mm）

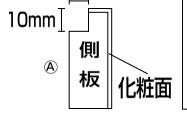

側板30mm専用
□ 要（10･13mm）（10･15mm）

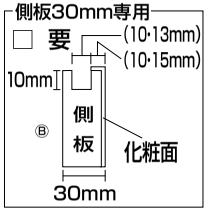

FAX

WOODONE 洋風システム階段

「ラクラク発注用紙」規格型カーブ階段

太枠内に記入☑のうえ、FAXでご発注ください。

発注日	年　月　日
発注者	様
希望納期	月　日着希望

工務店様名	（TEL）　（現場名）				
販売店様名	（経由先）				
材種	□集成オーク	カラー名	□無塗装（A）　□クリア塗装　□ブラウン色		
	□集成ピノアース	カラー名	□無塗装(A)　□ナチュラル色　□ホワイト色　□ミディアムブラウン色		
柱芯々寸法 規格サイズ	□910mmモジュール　□1000mmモジュール ※柱寸法105mm限定			納まり	□巾木プレカット □巾木ノンプレカット　□巾木なし

1.階高の選択 規格サイズ

蹴上げ寸法	13段上り切り	14段上り切り	15段上り切り	16段上り切り
200mm	□ 2,600mm	□ 2,800mm	□ 3,000mm	□ 3,200mm
193mm	□ 2,509mm	□ 2,702mm	□ 2,895mm	□ 3,088mm

（階高の微調整は1段目の蹴上げにて調整してください。）

2.直部分踏板選択

	標準プラン	鼻の出
910mmモジュール時	□ 210mm	30mm
1,000mmモジュール時	□ 227.5mm	30mm

3.階段の略図を書いてください。

上り切って（　　）段

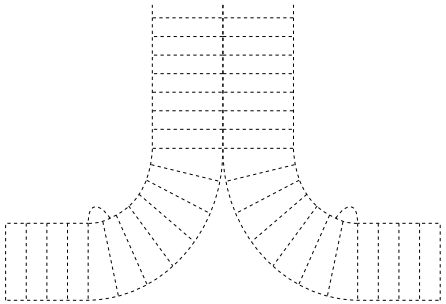

（特記事項）

（参考図）

■標準プランKC-01　910モジュール

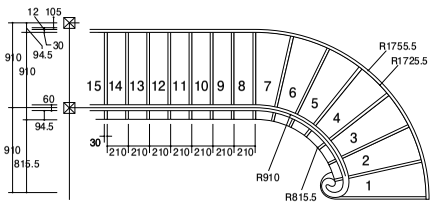

※踏面210mmの設定は、手すりのジョイントが自然に納まります。

■標準プランKC-01　メーターモジュール

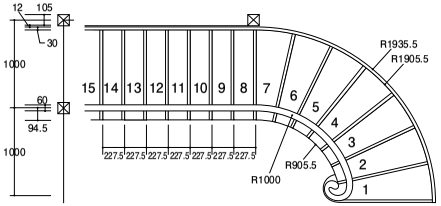

※踏面227.5mmの設定は、手すりのジョイントが自然に納まります。

（注意）柱寸法105mm、壁下地材12mmを基準で設定しております。

部署：

担当：　殿

発注No.	発注日	発注者	伝票区分	
			直送	店入

フリガナ			TEL
住所			
フリガナ			TEL
納品先			
フリガナ		フリガナ	
経由先		請求先	
フリガナ		フリガナ	
二次店		ビルダー名	

納期(出荷予定)	営業所	セールス	都市コード

ご注文 No.	工事現場				

納品先コード	経由先コード	請求先コード	配送		運賃	
			小口	常用	元払	着払

二次店コード	ビルダーコード	着地倉庫	出荷倉庫

備考

	コード	品名	仕様	長さ	幅	厚さ	数量	P	ライン備考
1								□	
2								□	
3								□	
4								□	
5								□	
6								□	
7								□	
8								□	
9								□	
10								□	
11								□	
12								□	
13								□	
14								□	
15								□	
16								□	
17								□	
18								□	
19								□	
20	ZY09○○	プレカット代					1	□	
21	ZY0951	手すりプレカット代					1	□	

※手すり部分は無塗装品となります。

プレカット代（価格）	
プレカット代　単価@(仕切)	

※表示価格には工事費・消費税は含まれておりません。

FAX

WOODONE プレカット手すり

【階段廻りプレカット 見積依頼用紙】

太枠内に記入、☑のうえ、FAXでご発注ください。

発注日	年　月　日
発注者	様
納期希望	月　日着希望

工務店様名	（TEL）　－　－	現 場 名	
販売店様名		経 由 先	

タ イ プ

□ステップボーダータイプ

□踏板タイプ

材　種

□親柱CL型・CM型　子柱CL型　手すりCL型
カラー（　　）
無塗装の場合の樹種（　　）
□親柱SL型　子柱SL型　手すりSL型
カラー（　　）
無塗装の場合の樹種（　　）

ステップボーダー・勾配ボーダーの場合
□ボーダー名（　　）

1.階高（1階床上から2階床上までの高さ）および、上り切り段数を記入してください。

階高（　　）mm ／ 上り切って（　）段 ＝蹴上げ

※注意
蹴上げ寸法（階高÷上り切り段数）が230mmを超える場合は、建築基準法の規制により加工できません。

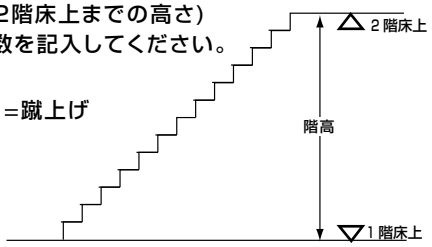

2.直部分の踏面、蹴上げを記入してください。

踏　面（　　）mm
蹴上げ（　　）mm

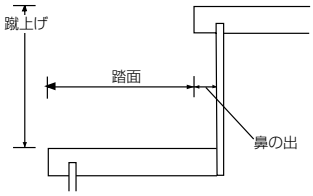

3.水平部の子柱ピッチを選んでください。

□100mm
□120mm
□150mm

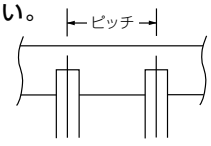

4.踏板1段に立てる子柱の本数

□2本
□3本

5.親柱欠き込み加工を記入してください。

□ステップボーダータイプ　□踏板タイプ

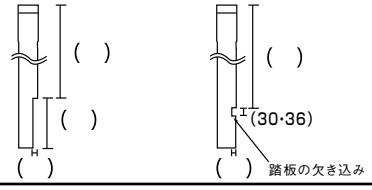

6.階段および手すりの略図を書いてください。

例

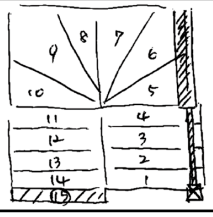

上り切って（　）段

（特別事項）

□は標準タイプです。
●コピーして発注用紙としてご利用ください。

FAX

WOODONE プレカット手すり

【R66手すりプレカット 見積依頼用紙】

太枠内に記入、☑のうえ、FAXでご発注ください。

発注日	年　月　日
発注者	様
納期希望	月　日着希望

工務店様名	（TEL）　－　－	現 場 名		
販売店様名		経 由 先		
親柱・子柱の材種・色	カラー（　　）　無塗装の場合の樹種（　　）	接着剤W-310(430g入)	□要	□不要

□T型　□CL型

□E型

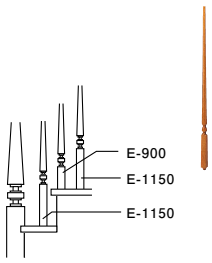

□R66E　□R66EJ　□R66ES　□R66F

※手すり部分は無塗装品となります。現場塗装をお願いします。
※現場着色用の塗料もご用意しております。

1.階高（1階床上から2階床上までの高さ）
および、上り切り段数を記入してください。

階高（　　）mm
上り切って（　）段　=蹴上げ

※注意
蹴上げ寸法（階高÷上り切り段数）が230mmを超える場合は、建築基準法の規制により加工できません。

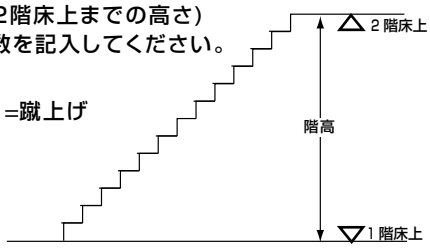

2.直部分の踏面、蹴上げを
記入してください。

踏　面（　　）mm
蹴上げ（　　）mm

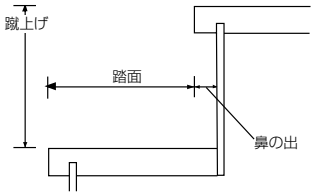

3.水平部の子柱ピッチを選んでください。

□120mm
□150mm

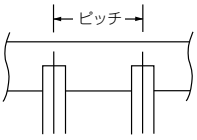

4.階段途中、上り切り部分の親柱の納まり。

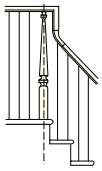

□上に立てる

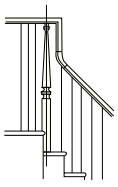

□下の段から
立てる

5.階段および手すりの略図を書いてください。

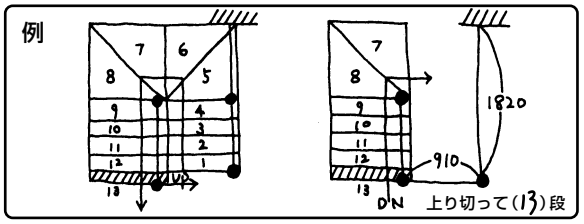

上り切って（　）段

（特別事項）

□は標準タイプです。
●コピーして発注用紙としてご利用ください。

フローリングに関する用語・種別など

■ JASによるフローリングに関する用語の定義

※平成25年度、フローリングのJASが改正され、複合1、2、3種フローリングの種別は廃止されました。

単層フローリング

ひき板を基材とし、厚さ方向の構成層が1のフローリング（裏面に防湿及び不陸緩和を目的として積層した材料を接着したものを含む）をいう。

【ウッドワン商品】
・無垢フローリングピノアース
・コンビット オークソリッド（ユニタイプ）
・無垢ピノアースグランドフローリング L-45　他
※注）上記単層フローリング商品はJAS品ではありません。

複合フローリング

単層フローリング以外のフローリングであって、根太張用又は直張用として使用されるものをいう。

【ウッドワン商品】
・複合フローリング
・グランドフローリング～無垢基材を除く～
・コンビットグラードプラス101/152　他

根太張用

根太の上に直接張り込むことを目的としたフローリングの用途であって、通常の使用状態において要求される曲げ剛性及び曲げ強度を有するものをいう。

【ウッドワン商品】
施工工法として『根太工法用』と表示しているフローリング
・コンビットストライプ75S

直張用

根太張用以外の用途のものをいう。

【ウッドワン商品】
施工工法として『捨て張り工法用』『直張り接着工法用』と表示しているフローリング
・無垢フローリングピノアース
・コンビットグラードプラス101/152
・グランドフローリング　他

■ 公共住宅建設工事等共通仕様書

（平成25年度版 19章 内装工事 4節 天然木化粧複合フローリング張り 1項 材料）

1.天然木化粧複合フローリング

天然木化粧複合フローリングは、「フローリングの日本農林規格」による複合フローリングとし、種別は次により、適用は特記による。

種　別	基　材	仕　様	標準寸法
天然木化粧 複合フローリングA種 （積層フローリング）	ひき板、集成材、 単板積層材又は ランバーコア合板	●表面及び裏面は同一樹種とし、単板厚さ2.0㎜以上、内部は材厚2.2㎜内外の積層単板5層で計7層とし、仕上がり板厚は15㎜とする。 ●板そば、木口とも本実加工及び面取りとする。 ●表面は、工場においてサンダーがけ及び塗装を行う。塗装は、UV硬化型アクリル系樹脂樹脂塗装仕上げ（硬化工程3回以上）とする。なお、着色する場合は顔料ステインで行う。	幅:90mm又は150mm 長さ:900mm
天然木化粧 複合フローリングB種 （ベニヤフローリングB種）	ベニアコアー合板	●表面及び裏面は同一樹種とし、単板厚さ1.2㎜以上、内部はラワン（又は広葉樹）台板合板3層以上、計5層以上とし、仕上がり板厚は12㎜とする。 ●台板合板は、「合板の日本農林規格」第4条「普通合板の規格」による2類2等以上とする。 ●板そば、木口とも本実加工及び面取りとする。 ●表面は、工場においてサンダーがけ及び塗装を行う。塗装は、UV硬化型アクリル系樹脂樹脂塗装仕上げ（硬化工程3回以上）とする。なお、着色する場合は顔料ステインで行う。	幅:150mm 長さ:909mm又は1,818mm
天然木化粧 複合フローリングC種 （ベニヤフローリングC種）	ベニアコアー合板	●表面及び裏面は同一樹種とし、単板厚さ1.0㎜以上、内部はラワン（又は広葉樹）台板合板3層以上、計5層以上とし、仕上がり板厚は12㎜とする。 ●台板合板は、「合板の日本農林規格」第4条「普通合板の規格」による2類2等以上とする。 ●板そば、木口とも本実加工及び面取りとする。 ●表面は、工場においてサンダーがけ及び塗装を行う。塗装は、UV硬化型アクリル系樹脂樹脂塗装仕上げ（硬化工程3回以上）とする。なお、着色する場合は顔料ステインで行う。	幅:303mm 長さ:1,818mm
天然木化粧 複合フローリングD種 （ベニヤフローリングD種）	ベニアコアー合板	●表面及び裏面は同一樹種とし、単板厚さ0.25㎜以上1.0㎜未満、内部はラワン（又は広葉樹）台板合板5層以上、計6層以上とし、仕上がり板厚は12㎜とする。 ●台板合板は、「合板の日本農林規格」第4条「普通合板の規格」による2類2等以上とする。 ●板そば、木口とも本実加工及び面取りとする。 ●表面は、工場においてサンダーがけ及び塗装を行う。塗装は、UV硬化型アクリル系樹脂樹脂塗装仕上げ（硬化工程3回以上）とする。なお、着色する場合は顔料ステインで行う。	幅:303mm 長さ:1,818mm

2.特殊加工化粧複合フローリング

特殊加工化粧複合フローリングは、「フローリングの日本農林規格」による複合フローリングとし、次による。

種　別	基　材	仕　様	標準寸法
特殊加工化粧 複合フローリング	ベニアコアー合板	●仕上がり板厚は12㎜とする。 ●台板合板は、「合板の日本農林規格」第4条「普通合板の規格」による2類2等以上とする。 ●板そば、木口とも本実加工及び面取りとする。 ●表面特殊加工について、「合板の日本農林規格」第8条「特殊加工化粧合板の規格」による以下の試験を行うものとする。なお、試験機関は総則編1.5.3の3による。 （イ）耐汚染A試験 （ロ）耐アルカリ試験 （ハ）耐酸試験 （ニ）耐シンナー試験	幅:303mm 長さ:1,818mm

一般住宅用床材（共通）

■ 根太の取り付け等

防湿

床下換気孔の位置と数は建築基準法施行令に従ってください（外壁の床下部に壁長さ5m以下毎に、300cm²以上の換気孔設置）。床下の湿度が特に高い場合は、地盤全面に厚さ60mm以上のコンクリートの打設または厚さ0.1mm以上の防湿フィルムを全面に敷きつめる等の防湿処理をおこなってください。

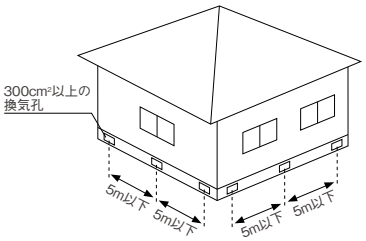

一般住宅　換気孔の適正配置

●床下の湿度が高い場合の防湿方法

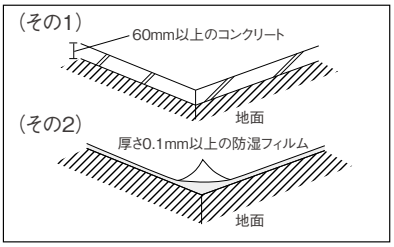

⚠ 注意　床下通風の悪い場合には腐朽しますので、床下に湿気が籠らないよう十分換気がおこなわれるようにしてください。

風向きを考慮し向かい合わせで設置すること。（夏期の主風向きを考慮）換気孔だけで十分な換気ができない所では、床下と室内の空気を循環させる強制換気装置を設けること。（特にRC造の1階部分）

下地

基本

・通常は根太に反り、ねじれの無いプレーナーがけした45×60mm以上の乾燥材（**含水率14%程度**）を使用し、**根太間隔は303mmとしてください。**

・根太の上には厚さ**12mm以上の合板（含水率14%以下）**を捨て張りし、施工をすることを推奨します。床下（コンクリート）等はコンクリート含水計で含水率10%以下であることを確認して下さい。含水率が高い状態で施工すると表面の床材に反り、狂い、変色が発生する場合がありますのでご注意ください。**根太と合板とは接着剤・釘併用施工としてください。**

・下地にはパーティクルボードや石膏ボードなどを単独では使用しないでください。強度不足で踏み鳴り、たわみ、破損などの原因となるおそれがあります。

・重量物を設置する場合は根太（45×60mm以上）間隔を151.5mmにするか（例1）、12mm以上の下地合板を2重に捨て張りして（図2）補強し、強度を保ってください。また重量物の脚にはインシュレーターや合板等を敷いて荷重が1点に集中して掛からないようにしてください。

・フローリングの継ぎ目と捨て張り合板の継ぎ目が重ならないように施工してください。（捨て張り合板は突きつけて施工せず2mm程度継ぎ目をあけてください。その際、捨て張り合板の接合部の段差ができないように注意してください。）

一般の場合（捨て張り工法）

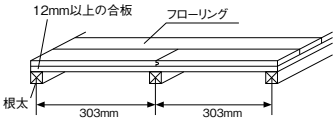

重量物の補強方法

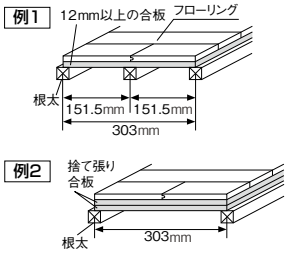

・下地にはパーティクルボードや石膏ボードなどを単独では使用しないでください。

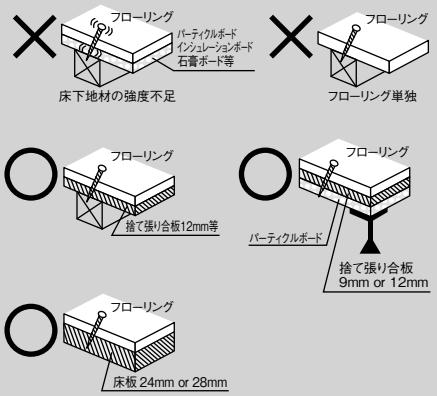

⚠ 注意　無垢フローリングの場合：捨て張り専用床材ですので、直接根太上に施工すると強度不足のため破損することがありますので、必ず根太上に厚さ12mm以上の合板を捨て張りして施工してください。

お願い

1.床下地材や床下が雨などで濡れると乾燥するまでに時間を要します。屋根工事まではビニールシート等で濡れないように保護してください。



2.下地材（捨て張り合板）は含水率14%以下、床下（コンクリート）等はコンクリート含水計において含水率10%以下になるまで十分に乾燥させ、ご確認後に施工してください。含水率が高いと接着不良や床材の反り、突き上げ、変色等が生じるおそれがあります。

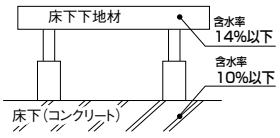

3.床下換気口のない場合はご使用になれません。また床構造は、根太工法と同等以上の強度を確保してください。

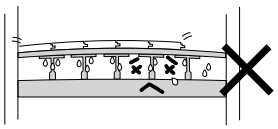

換気口のない場合

⚠ 注意

フローリングの下地材が濡れていると…

下地材が万が一、次のような湿潤状態だった場合、表面に変色やしわ等が発生する可能性があります。下地材を十分に乾燥させて施工してください。

①**下地合板の含水率が高い場合**
下地合板が雨濡れ等により含水率が高い場合、施工後、日数が経過するとフローリング表面が変色することがあります。特に下地合板の裏側に発泡ウレタンなどの断熱材がある場合、フローリングの裏側から水分が抜けにくくなり、フローリングの含水率が過度に上昇してフローリング表面が変色することがあります。

②**根太・大引きの含水率が高い場合**
根太・大引きに未乾燥材を使用している、または雨濡れ等で根太・大引きの含水率が高い場合、フローリングの含水率が過度に上昇し、フローリング表面が変色することがあります。この場合、変色は根太・大引き上に線上に現われる傾向があります。

③**下地のモルタル含水率が高かった場合**
モルタルの含水率が十分に下がらない状態で施工されるとフローリングの含水率が過度に上昇し、フローリング表面が変色することがあります。

銘木フローリング／スタンダードフローリング（コンビットストライプ75S除く）／床暖房対応フローリング《床暖房用》（複合フローリング サクラ（カバノキ））

床材の取り付け

●釘仕様

接着剤付きフローア一用ステープル（足長38mm以上）またはフローアーネイル（長さ38mm以上）をご使用ください。
石膏ボードを下地に使用する場合は石膏ボードの下に厚さ12mm以上の下地合板を施工し、下地合板まで届く長さの接着剤付きフローア一用ステープル（足長48mm以上）、またはフローアーネイル（長さ48mm以上）をご使用ください。
※フィニッシュネイル・ブラッドネイル（針釘）や通常の釘類は使用しないでください。

●指定接着剤

ウッドワン専用接着剤（品番:ZX0223）～ウレタン系一液接着剤～
コニシ接着剤（ボンドKU928C-X）～ウレタン系一液接着剤～
※上記の接着剤からお選びください。
※酢酸ビニル系（白ボンド）・アクリル系エマルジョンなどの水性系接着剤は使用しないでください。

フローアーネイル38mm

接着剤付きフローア一用ステープル38mm

フィニッシュネイル（針釘）
ブラッドネイル（針釘）

■ フロアーの割り付け

●フロアーの短辺部のサネ接続は根太上になるようフロアーの割り付けをおこなってください。
●フロアーは根太と直交するように施工してください。
※捨て張り合板の継ぎ目とフロアーの継ぎ目が重ならないように注意してください。

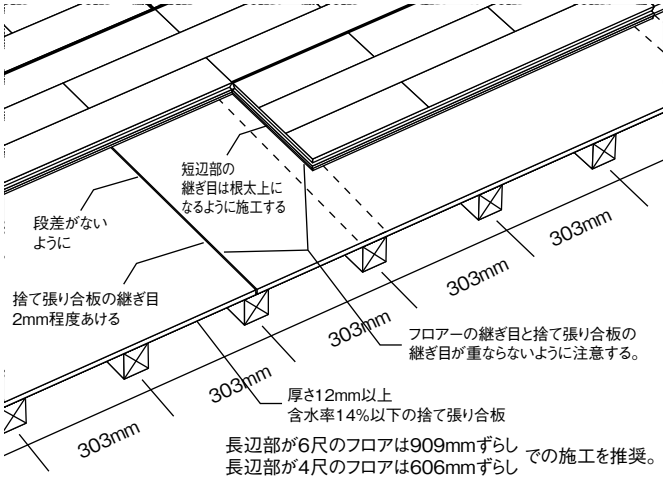

長辺部が6尺のフロアーは909mmずらし
長辺部が4尺のフロアーは606mmずらし での施工を推奨。

床暖房を施工する場合

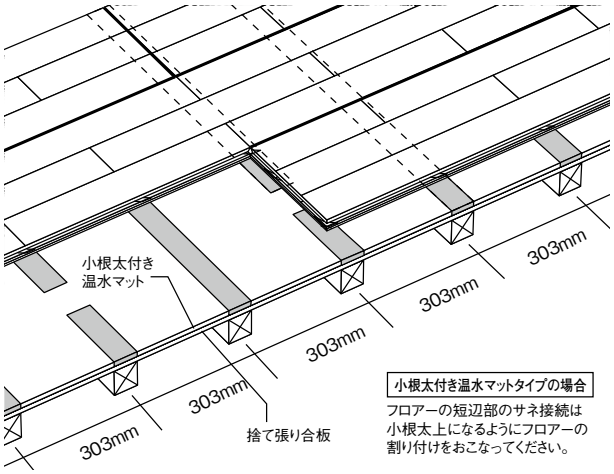

小根太付き温水マットタイプの場合
フロアーの短辺部のサネ接続は小根太上になるようにフロアーの割り付けをおこなってください。

■ 接着剤の塗布方法

①弊社指定の接着剤を根太上に303mm間隔で塗布してください。

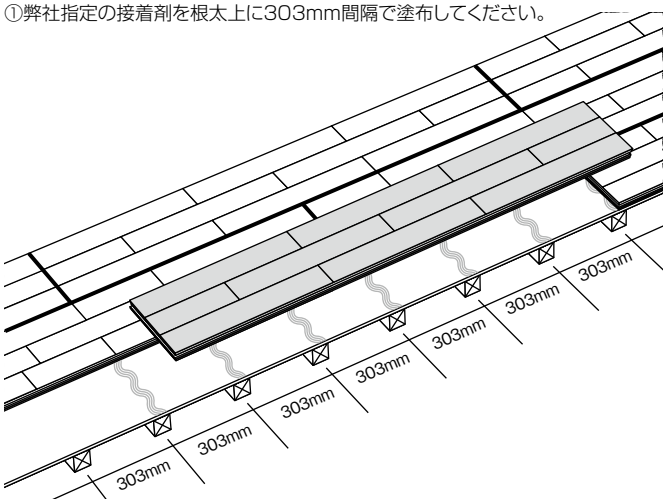

⚠ 注意
接着剤がフロアーの表面に付着した場合は、乾いた布や、シンナー・アルコールを染みこませた布ですばやく拭き取ってください。接着剤が硬化すると取れなくなります。また、水拭きだと接着剤が表面に残り、ムラや汚れの原因となるおそれがあります。

床暖房を施工する場合

①弊社指定の接着剤を**小根太上に303mm間隔で塗布**してください。
※発熱パネルタイプの場合は釘打ち可能位置に303mm間隔で塗布してください。
②短辺接続部分は両方のフロアー裏面に充分付着するように波状に塗布してください。
※接着剤カートリッジのノズル1口タイプの場合、短辺接続部分には両方のフロアー裏面に充分付着するように2列に塗布してください。
（接着剤の太さ約8mm／本が目安。塗布量:約150g／m²）
※接着剤カートリッジのノズル4口タイプの場合、短辺接続部分には両方のフロアー裏面に充分付着するように塗布してください。
（接着剤の太さ約4mm／本が目安。塗布量:約150g／m²）

ノズル1口タイプの場合

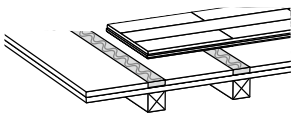

ノズル4口タイプの場合

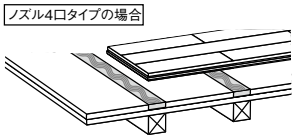

③温水パイプ配管コーナー部の小根太がなく釘打ちできない箇所には接着剤塗布量を増やし、フロアーのサネ接続部分を接着剤で確実に固定してください。

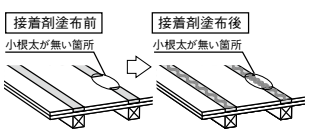

／フロング（12mm厚）

短辺オスザネ下部への接着剤塗布

●2枚目以降のフロアー張り付け時、フロアー短辺オスザネ下部に接着剤が入り込むようフロアーを張ってください。

接着剤カートリッジのノズル1口タイプ使用時

接着剤カートリッジのノズルが1口タイプを使用する場合には、フロアー張り付け後、改めてフロアー短辺オスザネ下部に接着剤を塗布してください。
（接着剤の太さ約8mm／本が目安。塗布量約150g／m²）

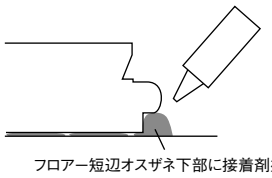

接着剤カートリッジのノズル4口タイプ使用時

接着剤を下地に4列波状塗布することで、短辺オスザネに接着塗布が可能です。改めてフロアー短辺オスザネ下部に接着剤を塗布する必要はありません。

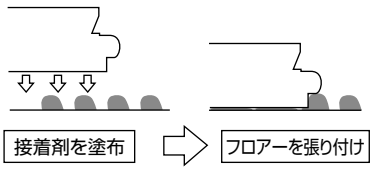

⚠ 注意 接着剤のはみ出しが無いよう適量を塗布し製品表面に接着剤が付着した場合には速やかに布などで拭き取ってください。接着剤が硬化後は除去することができなくなります。

■ 釘打ち

(1)1×6フロアーの場合

フロアーの長辺方向303mmピッチ、短辺方向（エンドマッチ部）2ヵ所、弊社指定の接着剤付きフロアー用ステープルもしくは、フロアーネイルを打ち込んでください。

下地材:床板24mm or 28mmの場合

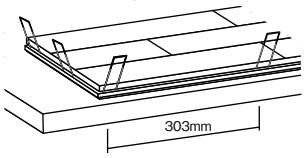

下地材:合板12mmの場合

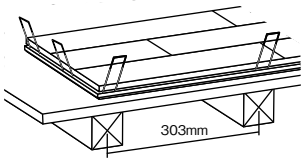

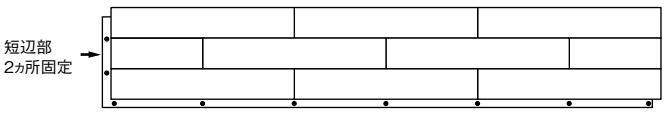

(2)短辺部が303mm未満のフロアーの場合

フロアーの長辺方向303mmピッチ、短辺方向（エンドマッチ部）1ヵ所、弊社指定の接着剤付きフロアー用ステープルもしくは、フロアーネイルを打ち込んでください。

下地材:床板24mm or 28mmの場合

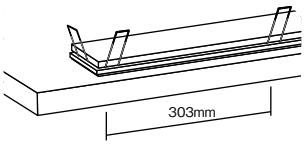

下地材:合板12mmの場合

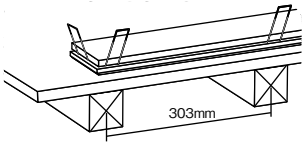



床暖房を施工する場合

※フロアーの短辺、長辺のサネ接続は小根太上になることを確認した上でフロアー施工を始めてください。
釘打ちはフロアーを押さえ、フロアーと下地をしっかり密着させた状態で釘打ちしてください。

(1)1×6フロアーの場合

フロアーの長辺方向303mmピッチ、短辺方向（エンドマッチ部）2ヵ所、弊社指定の接着剤付きフロアー用ステープルもしくは、フロアーネイルを打ち込んでください。

イラストは下地材12mmの合板の場合

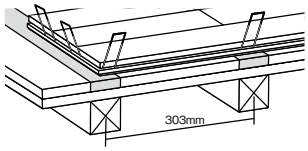

(2)短辺が303mm未満のフロアーの場合

フロアーの長辺方向303mmピッチ、短辺方向（エンドマッチ部）1ヵ所、弊社指定の接着剤付きフロアー用ステープルもしくは、フロアーネイルを打ち込んでください。

イラストは下地材12mmの合板の場合

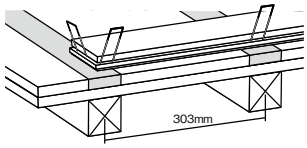

※温水パイプ配管コーナー部の小根太が無い箇所については釘打ち厳禁です。

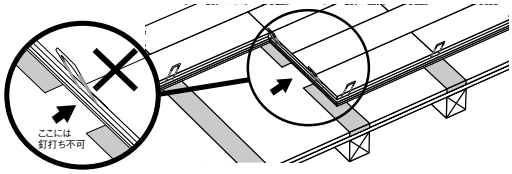

イラストは下地材12mmの合板の場合

⚠ 注意 **釘（接着剤付きフロアー用ステープルもしくはフロアーネイル）打ち込み時、釘の頭がフロアーにめり込まないよう適正なエア圧を設定してください。**
釘の頭がめり込んだ場合、適正な釘保持力が確保できません。

※釘打ち角度は50～60°で打ち込んでください。これ以外では釘頭が基材を持ち上げ膨れが発生してしまうおそれがありますので特に注意してください。

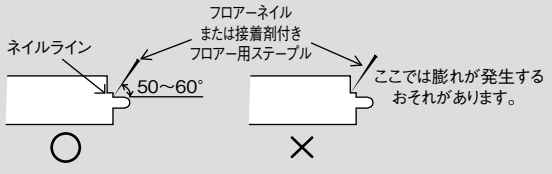

※フロアー周辺の壁際およびサッシ下などには必ず3～5mmの隙間をあけてください。
また端部の床材は脳天から釘打ちし、完全に固定させてください。

施工例

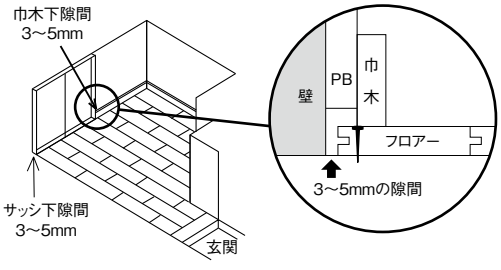

■ 梅雨時期の湿度対策

● 施工現場にて開梱後は養生期間をおかずに速やかに、施工してください。開梱後の製品吸湿には十分注意して施工お願いします。

無垢フローリング

床材の取り付け

お願い　下地への固定はしっかりとおこなってください。無垢フローリングは合板突板フロアーより、乾湿変化による寸法変化が大きく生じます。下地に対して指定の釘と接着剤で、しっかりと固定してください。しっかりとした固定により、寸法変化を小さく抑えることができます。

●フロアーの仮並べ

フロアーの表面には天然木を使用しているため、色や木目・溝部分に多少の違いが出ることがあります。施工前に全部の梱包を開いて色合わせをしてください。
極端な不具合などがありましたら、施工前にお買い求め店または弊社までお申し出ください。
施工後のお申し出には応じかねます。

●釘仕様

接着剤付きフロアー用ステープル（足長38mm以上）またはフロアーネイル（長さ38mm以上）をご使用ください。
※フィニッシュネイル・ブラッドネイル（針釘）や通常の釘類は使用しないでください。

●指定接着剤

ウッドワン専用接着剤（品番:ZX0223）～ウレタン系一液接着剤～
コニシ接着剤（ボンドKU928C-X）～ウレタン系一液接着剤～
※上記の接着剤からお選びください。
※酢酸ビニル系（白ボンド）・アクリル系エマルジョンなどの水性系接着剤は使用しないでください。

■ フロアーの割り付け

●フロアーの短辺部のサネ接続は根太上になるようフロアーの割り付けをおこなってください。
●フロアーは根太と直交するように施工してください。
※捨て張り合板の継ぎ目とフロアーの継ぎ目が重ならないように注意してください。
図のように端部の床材は、釘を脳天打ちで完全に固定してから行ってください。
張り施工に際しては、床材の端材等を当て木として使用し、サネを直接金槌で打撃しないでください。

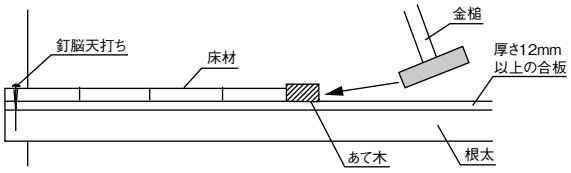

非床暖房用フロアー施工の場合

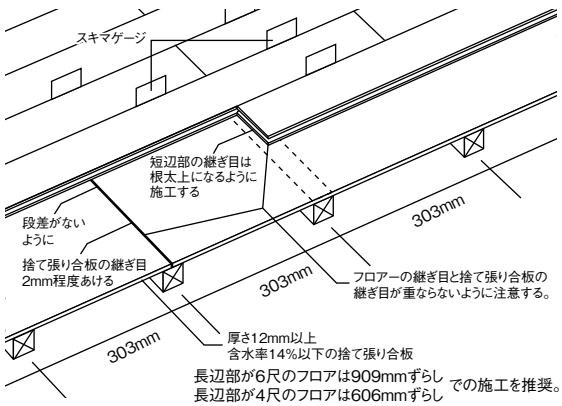

長辺部が6尺のフロアは909mmずらし
長辺部が4尺のフロアは606mmずらし　での施工を推奨。

床暖房を施工する場合

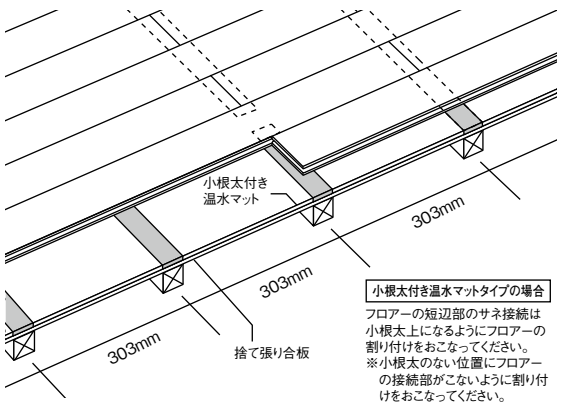

⚠ 非床暖房用フロアー施工の場合の注意

無垢フローリングは吸湿による膨張が大きいので**サネ同士のジョイント部はスキマゲージまたは名刺等を用い0.4mm程度の隙間を設けてください。**又、木口のジョイント部もきつく締めつけないで緩めに施工してください。（スキマゲージが同梱されています。）

⚠ 床暖房施工の場合の注意

無垢フローリングは乾燥により隙間が出ることがあります。施工時にはかるく突く程度に施工してください。木口のジョイント部もきつく締めつけないで緩めに施工してください。

※床暖房を施工する場合は必ず床暖房対応の商品をご使用ください。

■ 接着剤の塗布方法

①弊社指定の接着剤を根太上に303mm間隔で塗布してください。
②短辺接続部分は両方のフロアー裏面に充分付着するように塗布してください。
※接着剤カートリッジのノズル1口タイプの場合、短辺接続部分には両方のフロアー裏面に充分付着するように2列に塗布してください。（接着剤の太さ約8mm／本が目安。塗布量:約150g／m²）
※接着剤カートリッジのノズル4口タイプの場合、短辺接続部分には両方のフロアー裏面に充分付着するように塗布してください。（接着剤の太さ約4mm／本が目安。塗布量:約150g／m²）

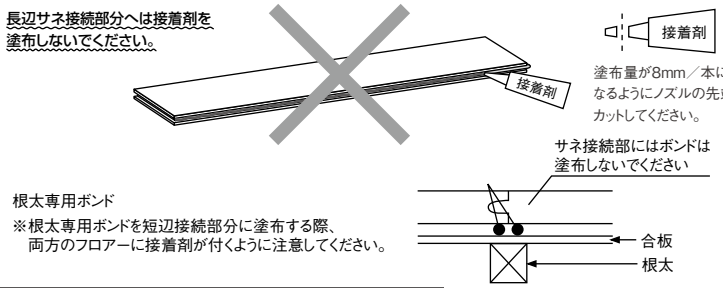

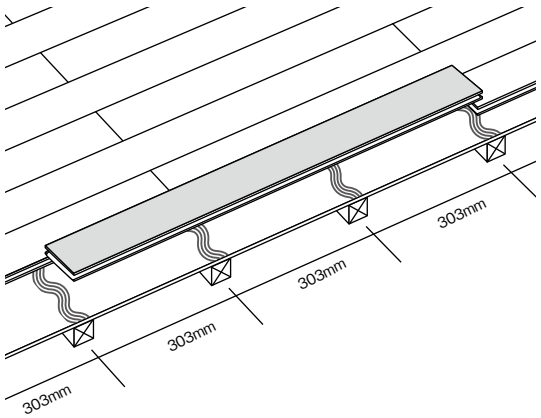

見積書・プレゼンボード作成　ラクラクWEB見積　検索
▶P.7

床暖房を施工する場合

①弊社指定の接着剤を**小根太上に303mm間隔で塗布**してください。
※発熱パネルタイプの場合は釘打ち可能位置に303mm間隔で塗布してください。

②短辺接続部分は両方のフロアー裏面に充分付着するように塗布してください。
※接着剤カートリッジのノズル1口タイプの場合、短辺接続部分には両方のフロアー裏面に充分付着するように2列に塗布してください。
(接着剤の太さ約8mm／本が目安。塗布量:約150g／m²)
※接着剤カートリッジのノズル4口タイプの場合、短辺接続部分には両方のフロアー裏面に充分付着するように塗布してください。
(接着剤の太さ約4mm／本が目安。塗布量:約150g／m²)

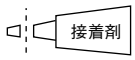

塗布量が8mm／本になるように
ノズルの先端をカットしてください。

ノズル1口タイプの場合

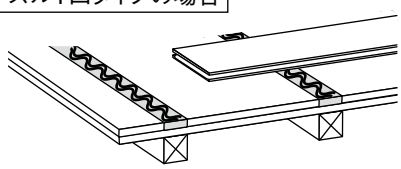

ノズル4口タイプの場合

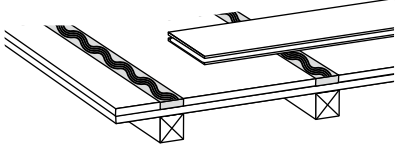

③温水パイプ配管コーナー部の小根太がなく釘打ちできない箇所には接着剤塗布量を増やし、フロアーのサネ接続部分を接着剤で確実に固定してください。
※小根太の無い部分にフロアーの接続部ができる限りこないように注意してください。

接着剤塗布前

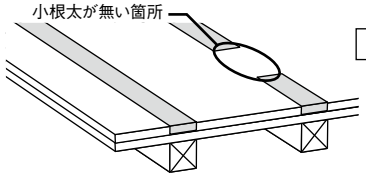

接着剤塗布後

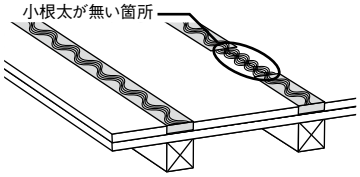

■ 釘打ち

フロアーの長辺方向303mmピッチ、短辺方向(エンドマッチ部)1カ所、弊社指定の接着剤付きフロアー用ステープルもしくは、フロアーネイルを根太上に打ち込んでください。
下地への固定はしっかりと行ってください。無垢フローリングは合板突板フロアーより吸放湿による寸法変化が大きく生じます。下地に対して推奨する釘と接着剤でしっかりと固定してください。しっかりと固定することにより、寸法変化を小さく抑えることができます。

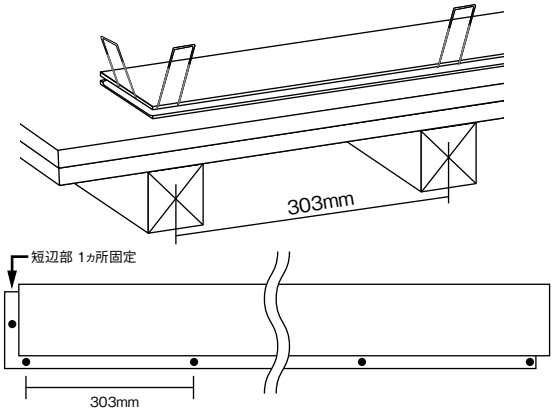

床暖房を施工する場合

※フロアーの短辺、長辺のサネ接続は小根太上になることを確認した上でフロアー施工を始めてください。釘打ちはフロアーを押さえ、フロアーと下地をしっかり密着させた状態で釘打ちしてください。

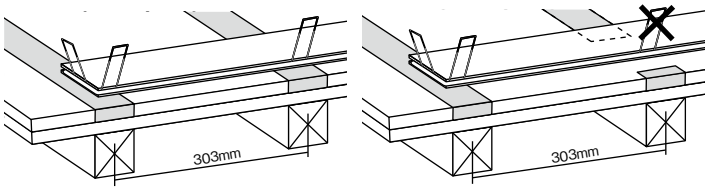

フロアーの長辺方向303mmピッチ、短辺方向(エンドマッチ部)1ヵ所、弊社指定の接着剤付きフロアー用ステープルもしくは、フロアーネイルを小根太に打ち込んでください。

※温水パイプ配管コーナー部の小根太が無い箇所については釘打ち厳禁です。

■ 壁際およびサッシ下の隙間(フロアーの突き上げ防止のため必ずおこなってください)

※釘打ち角度は50～60°で打ち込んでください。これ以外では釘頭が基材を持ち上げ膨れが発生してしまうおそれがありますので特に注意してください。
※レッドオークソリッド・バンブーソリッドにはネイルライン加工はありません。
※フロアー周辺の壁際およびサッシ下などには必ず3～5mmの隙間をあけてください。また端部の床材は脳天から釘打ちし、完全に固定させてください。

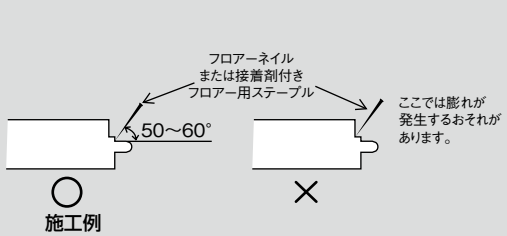

※周辺部の納めは必ず隙間を設けるか、コーキング処理してください。
吸湿時にフローリングが膨張して不具合が生じるおそれがあります。

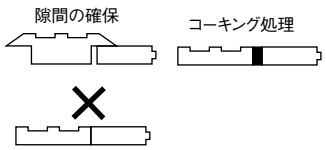

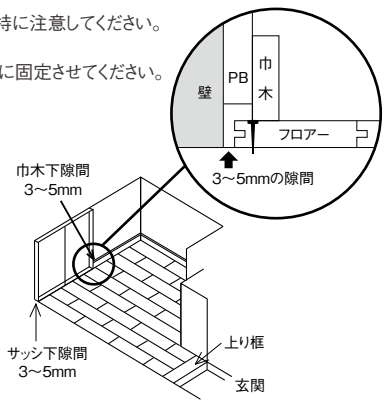

■ 梅雨時期の湿度対策

•施工現場にて開梱後は速やかに、施工してください。
開梱後の製品吸湿には十分注意して施工お願いします。

無垢フローリング ピノアース 6mm

床材の取り付け

お願い 下地への固定はしっかりとおこなってください。無垢フローリングは合板突板フロアーより、乾湿変化による寸法変化が大きく生じます。下地に対して指定の釘と接着剤で、しっかりと固定してください。しっかりとした固定により、寸法変化を小さく抑えることができます。

●フロアーの仮並べ
色や木目・溝部分に多少の違いが出ることがあります。施工前に全部の梱包を開いて色合わせをしてください。
極端な不具合などがありましたら、施工前にお買い求め店または弊社までお申し出ください。
施工後のお申し出には応じかねます。

●釘仕様
接着剤付きフロアー用ステープル（肩幅4mm、足長25mm）をご使用ください。
※フロアーネイル・フィニッシュネイル・ブラッドネイル（針釘）や通常の釘類は使用しないでください。

●指定接着剤
ウッドワン専用接着剤（品番：ZX0311）～ウレタン系一液接着剤～をご使用ください。
※酢酸ビニル系（白ボンド）・アクリル系エマルジョンなどの水性系接着剤は使用しないでください。

接着剤付きフロアー用ステープル（肩幅4mm、足長25mm）

フロアーネイル38mm

フィニッシュネイル（針釘）
ブラッドネイル（針釘）

■ フロアーの割り付け

図のように端部の床材は、釘を脳天打ちで完全に固定してから行ってください。

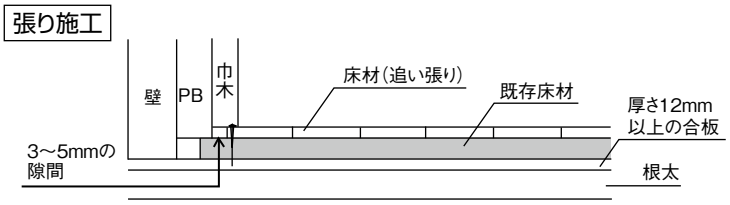

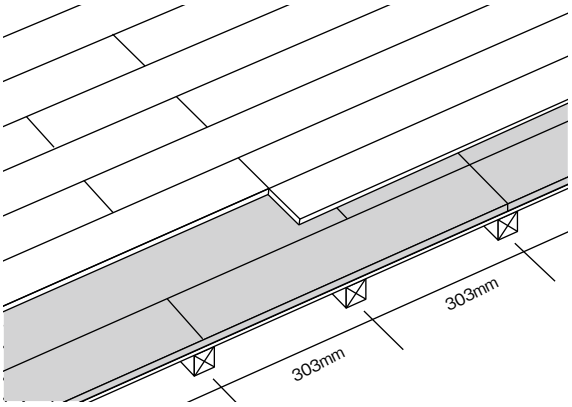

無垢フローリングは吸放湿により、隙間や突き上げが出ることがあります。施工時には、かるく突く程度に施工してください。又、木口のジョイント部もきつく締めつけないで緩めに施工してください。

●フローリングの継ぎ目と捨て張り合板・既存フロアーの継ぎ目が重ならないように施工してください。段差になる恐れがあります。

■ 接着剤の塗布方法

●接着剤の塗布には同梱のくし目ゴテを使用して全面に塗布してください。
●ウレタン樹脂接着剤は、よくかきまぜた後そのまま使用し、塗布後30分以内に施工してください。

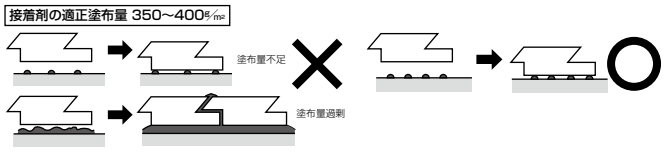

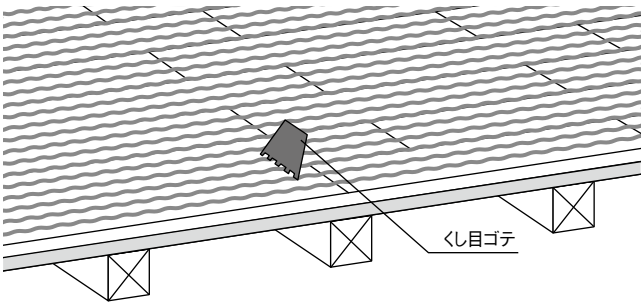

■ 釘打ち

● 釘は接着剤付フロアー用ステープル（肩幅4mm、足長25mm）とし、直貼り用接着剤を必ず併用施工してください。（肩幅4mmを超えるステープルを使用するとフロアーが割れてしまうおそれがあります。）
● 角度は50～60°としてください。これ以外では釘頭が基材を持ち上げフクレが発生しますので特に注意して施工してください。

打ち込み角度は50～60°を厳守してください。

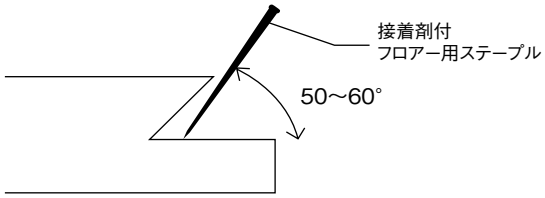

●接着剤付フロアー用ステープルの、釘打ち込みピッチは151.5mmとしてください。
●ステープルをご使用になる場合は、釘頭が残らないように、また、過度に深くならないように打ち込み圧力を6.0～8.0kgf/cm²にし、調整してください。

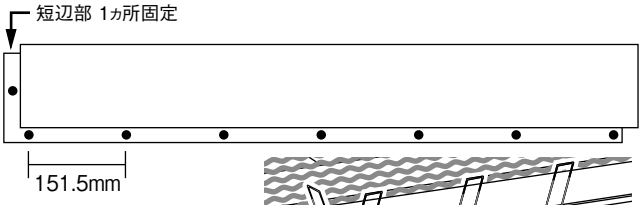

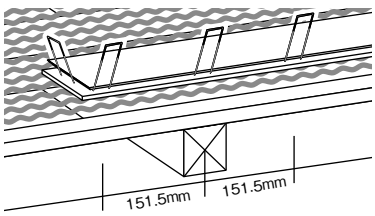

フロアーの長辺方向151.5mmピッチ、短辺方向（エンドマッチ部）1ヵ所、弊社指定の接着剤付きフロアー用ステープルを打ち込んでください。

■ 壁際およびサッシ下の隙間（フロアーの突き上げ防止のため必ずおこなってください）

施工例

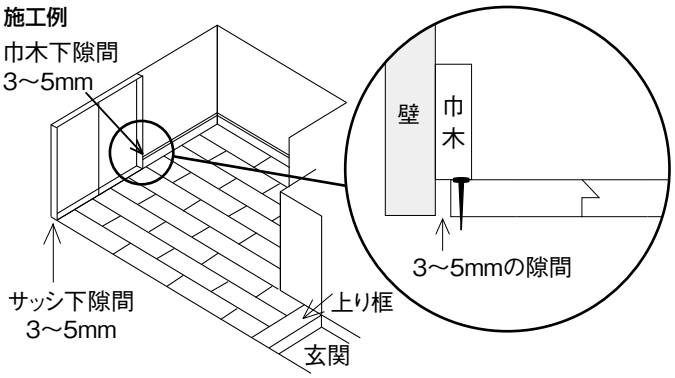

フロアー周辺の壁際およびサッシ下などには必ず3～5mm程度の隙間をあけてください。また端部のフロアーは脇天から釘打ちし、完全に固定させてください。

※周辺部の納めは必ず隙間を設けるか、コーキング処理してください。又は、専用の薄床見切り材（別売）をご使用ください。
吸湿時にフローリングが膨張して不具合が生じることがありますので厳守願います。

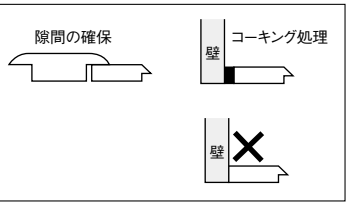

■ 既存フロアーの上に追い張りする場合

既存フロアーの上に本製品を追い張りする場合は、リフォーム用の薄床見切り材（別売）をご使用いただけます。

●リフォーム用の床見切り材・サッシ見切り材をご使用になる場合は、フロアーの見切りを入れる側の実を切り落とし、見切り材に差し込んで、ご使用ください。見切り材は接着剤を使用し固定させてください。

フロアーとフロアーを見切りたい場合　床見切り材（T型）

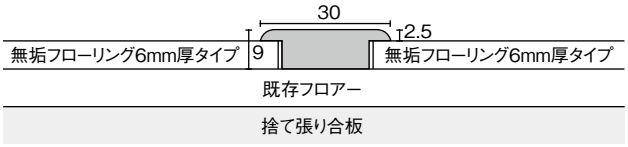

掃き出しサッシと見切りたい場合　床見切り材（E型）

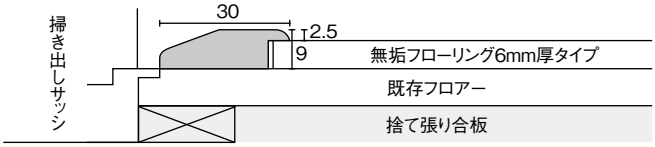

既存巾木もしくは壁面に突きつけたい場合　床見切り材（F型）

開口部の敷居と見切りたい場合　床見切り材（E型）

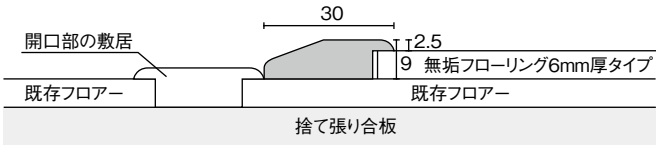

■ 梅雨時期の湿度対策

●施工現場にて開梱後は養生期間をおかずに速やかに、施工してください。開梱後の製品吸湿には十分注意して施工お願いします。

スタンダードフローリング(コンビットストライプ75S)／床暖房対応フローリング《床暖房用》(複合フローリング ナラ)／フロング(15mm厚)

床材の取り付け

お願い 根太工法用フローリングは根太(捨て張り)施工専用です。直張り施工はおこなわないでください。

●釘仕様
接着剤付きフロアー用ステープル(足長38mm以上)またはフロアーネイル(長さ38mm以上)をご使用ください。
※フィニッシュネイル・ブラッドネイル(針釘)や通常の釘類は使用しないでください。

●指定接着剤
ウッドワン専用接着剤(品番:ZX0223)～ウレタン系一液接着剤～
コニシ接着剤(ボンドKU928C-X)～ウレタン系一液接着剤～
※上記の接着剤からお選びください。
※酢酸ビニル系(白ボンド)・アクリル系エマルジョンなどの水性系接着剤は使用しないでください。

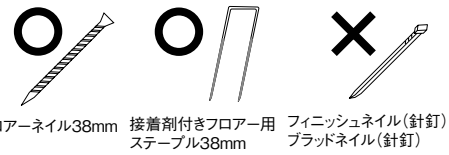

■ フロアーの割り付け

●フロアーの短辺部のサネ接続は根太上になるようフロアーの割り付けをおこなってください。
●フロアーは根太と直交するように施工してください。
※捨て張り施工する場合は合板の継ぎ目とフロアーの継ぎ目が重ならないように注意してください。

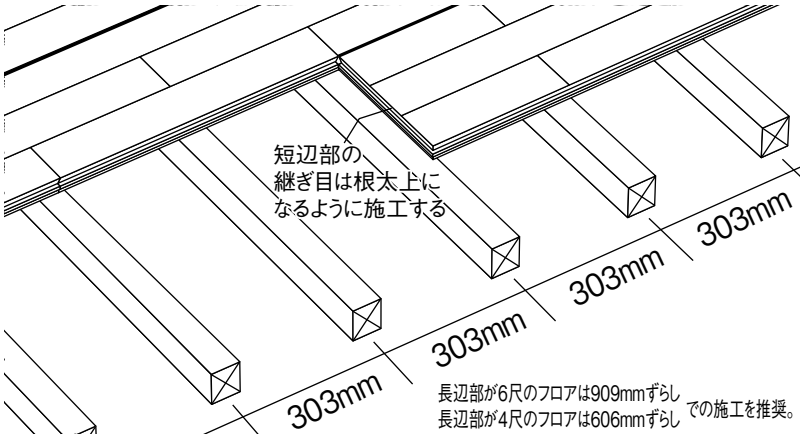

捨て張り施工の場合

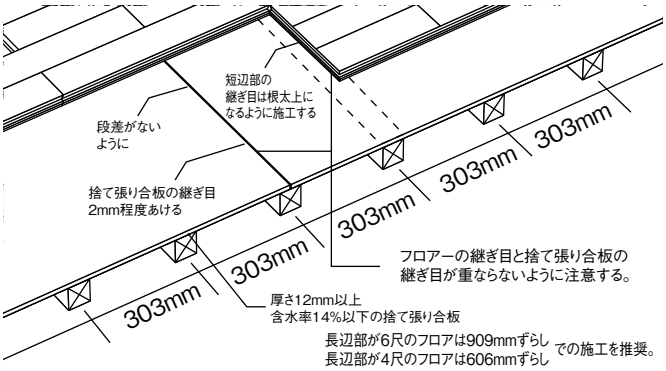

床暖房を施工する場合

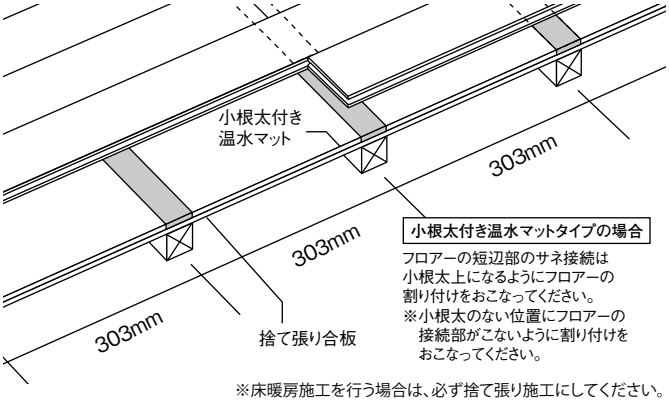

※床暖房施工を行う場合は、必ず捨て張り施工にしてください。

■ 接着剤の塗布方法

●弊社指定の接着剤を根太上に303mm間隔で塗布してください。

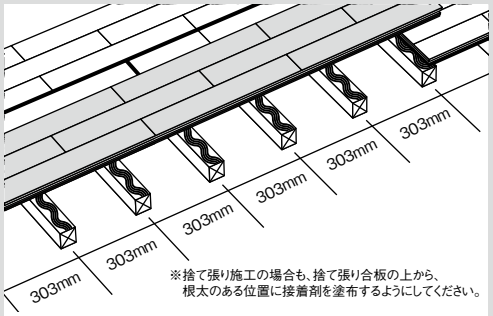

⚠ 注意 接着剤がフロアーの表面に付着した場合は、乾いた布や、シンナー・アルコールを染みこませた布ですばやく拭き取ってください。
接着剤が硬化すると取れなくなります。また、水拭きだと接着剤が表面に残り、ムラや汚れの原因となるおそれがあります。

床暖房を施工する場合

①弊社指定の接着剤を小根太上に303mm間隔で塗布してください。
※発熱パネルタイプの場合は釘打ち可能位置に303mm間隔で塗布してください。

②短辺接続部分は両方のフロアー裏面に充分付着するように塗布してください。
※接着剤カートリッジのノズル1口タイプの場合、短辺接続部分には両方のフロアー裏面に充分付着するように2列に塗布してください。
(接着剤の太さ約8mm／本が目安。塗布量:約150g／m²)
※接着剤カートリッジのノズル4口タイプの場合、短辺接続部分には両方のフロアー裏面に充分付着するように塗布してください。
(接着剤の太さ約4mm／本が目安。塗布量:約150g／m²)

ノズル1口タイプの場合

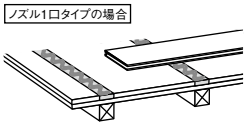

接着剤 塗布量が8mm／本になるようにノズルの先端をカットしてください。

ノズル4口タイプの場合

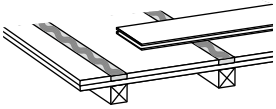

③温水パイプ配管コーナー部の小根太がなく釘打ちできない箇所には接着剤塗布量を増やし、フロアーのサネ接続部分を接着剤で確実に固定してください。

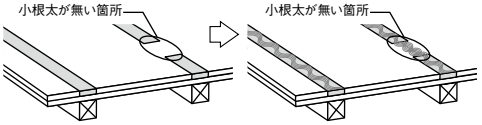

短辺オスザネ下部への接着剤塗布

●2枚目以降のフロアー張り付け時、フロアー短辺オスザネ下部に接着剤が入り込むようフロアーを張ってください。

接着剤カートリッジのノズル1口タイプ使用時

接着剤カートリッジのノズルが1口タイプを使用する場合には、フロアー張り付け後、改めてフロアー短辺オスザネ下部に接着剤を塗布してください。
（接着剤の太さ約8mm／本が目安。塗布量約150g／m²）

塗布量が8mm／本になるようにノズルの先端をカットしてください。

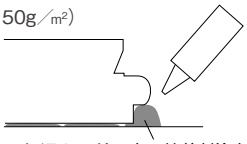

フロアー短辺オスザネ下部に接着剤塗布

接着剤カートリッジのノズル4口タイプ使用時

接着剤を下地に4列波状塗布することで、短辺オスザネに接着塗布が可能です。
改めてフロアー短辺オスザネ下部に接着剤を塗布する必要はありません。

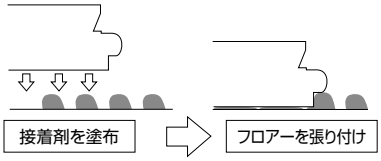

⚠ 注意 接着剤のはみ出しが無いよう適量を塗布し製品表面に接着剤が付着した場合には速やかに布などで拭き取ってください。接着剤が硬化後は除去することができなくなります。

■ 釘打ち

（1）1×6フロアーの場合

フロアーの長辺方向303mmピッチ、短辺方向（エンドマッチ部）2カ所、弊社指定の接着剤付きフロアー用ステープルもしくは、フロアーネイルを打ち込んでください。

※捨て張り施工の場合も、捨て張り合板の上から、根太のある位置に釘打ちをするようにしてください。

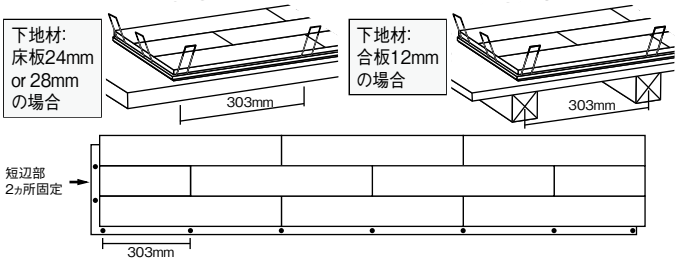

（2）短辺部が303mm未満のフロアーの場合

フロアーの長辺方向303mmピッチ、短辺方向（エンドマッチ部）1カ所、弊社指定の接着剤付きフロアー用ステープルもしくは、フロアーネイルを打ち込んでください。

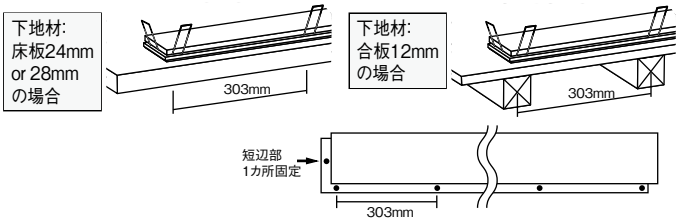

⚠ 注意 釘（接着剤付きフロアー用ステープルもしくはフロアーネイル）打ち込み時、釘の頭がフロアーにめり込まないよう適正なエア圧を設定してください。釘の頭がめり込んだ場合、適正な釘保持力が確保できません。

床暖房を施工する場合

※フロアーの短辺、長辺のサネ接続は小根太上になることを確認した上でフロアー施工を始めてください。
釘打ちはフロアーを押さえ、フロアーと下地をしっかり密着させた状態で釘打ちしてください。

（1）1×6フロアーの場合

フロアーの長辺方向303mmピッチ、短辺方向（エンドマッチ部）2カ所、弊社指定の接着剤付きフロアー用ステープルもしくは、フロアーネイルを打ち込んでください。

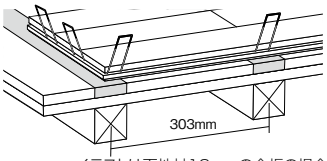

イラストは下地材12mmの合板の場合

（2）短辺が303mm未満のフロアーの場合

フロアーの長辺方向303mmピッチ、短辺方向（エンドマッチ部）1カ所、弊社指定の接着剤付きフロアー用ステープルもしくは、フロアーネイルを打ち込んでください。

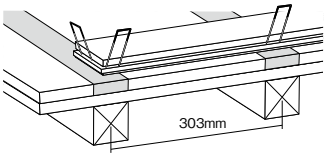

イラストは下地材12mmの合板の場合

※温水パイプ配管コーナー部の小根太が無い箇所については釘打ち厳禁です。

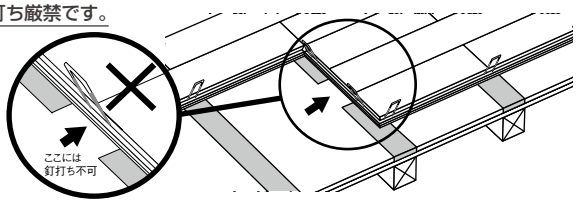

■ 壁際およびサッシ下の隙間（フロアーの突き上げ防止のため必ずおこなってください）

※釘打ち角度は50～60°で打ち込んでください。これ以外では釘頭が基材を持ち上げ膨れが発生してしまうおそれがありますので特に注意してください。

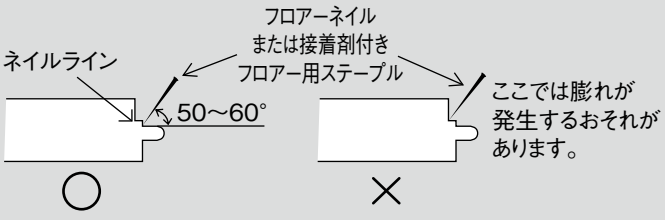

※フロアー周辺の壁際およびサッシ下などには必ず3～5mm程度の隙間をあけてください。また端部の床材は脳天から釘打ちし、完全に固定させてください。

施工例

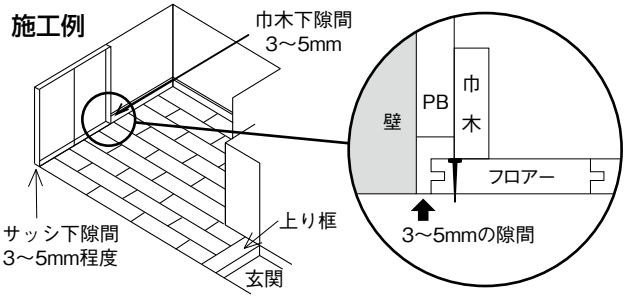

■ 梅雨時期の湿度対策

●施工現場にて開梱後は養生期間をおかずに速やかに、施工してください。
開梱後の製品吸湿には十分注意して施工お願いします。

遮音フローリング／床暖房対応フローリング《床暖房用》(グランドフローリング)／文教施設店舗用(グランドフローリング／スケアーブロック)

床材の取り付け

お願い モルタル下地専用ですので、合板・パーティクルボード・MDF等の下地および二重床へのご使用はお避けください。

指定接着剤

ウッドワン専用接着剤(品番:ZX0211)～ウレタン系一液接着剤～(クシ目コテ同梱)
オーシカ(株)(品番:UR-145)～ウレタン系一液接着剤～
コニシ(株)(品番:KU928R/C)
※上記の接着剤からお選びください。※**酢酸ビニル系(白ボンド)・アクリル系エマルジョンなどの水性系接着剤は使用しないでください。**

十分な乾燥の後、施工する

RC構造などの床下が完全防水の場合、下地材・床下等がひどく濡れた状態で施工すると、施工後の床材に伸びや膨れ・変色やカビの原因となるおそれがあります。
床下地や床下が雨で濡れると乾燥するまでに時間を要します。**屋根工事が終わるまではビニールシート等で濡れないように保護してください。**

モルタル下地の場合

●モルタル含水率計を使用して、**モルタル含水率が10%以下であることを確認してください。**
※乾燥の目安は、打設後、夏季で3週間、冬季で4週間以上が必要です。
※含水率が10%より高いと接着不良や床材の反り・突き上げ・変色等が生じるおそれがあります。
●モルタル表面に粉ふきやほこりがある場合には、十分に除去してください。小粒のモルタル付着物が多く除去が困難な場合にはセルフレベリング材などで平滑にしてください。
●**不陸は、1mあたり3mm以下としてください。**
これより大きくなると踏み鳴りや接着不良のおそれがあります。
●部分的な起伏・モルタルの浮き・亀裂がないことを確認してください。部分的な凹みは深さが3mm以下で広さが100cm²以内としてください。

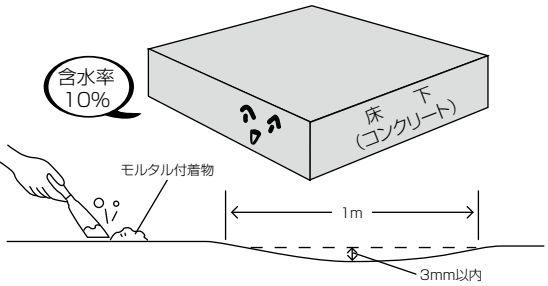

ALC(軽量気泡コンクリート)下地の場合

●ALC板は表面がもろく、施工後、床材がはがれるおそれがあります。ただし、モルタル等で下地調整して
「モルタル下地の場合」同様の下地処理を行った場合は施工が可能です。

床暖房パネル(周囲の高さ調整用合板下地材含む)の場合

●直張り接着工法用の発熱パネルであることを確認してください。
●発熱パネルは各メーカーの施工要領に従って施工してください。
●発熱パネルの周辺の副資材(合板等)との段差が1mm以下になるように仕上げてください。
※クッションフロアーの上には施工できません。
※パーティクルボード・MDF等の下地および二重床へのご使用はできません。

■ フロアーの割り付け・墨打ち

割り付け・墨打ち

●部屋の中央に基準線を墨出ししてください。
●廊下や壁際などの隅部の納まりを考慮して、基準線を平行移動し張り始めのスタート線を墨出ししてください。

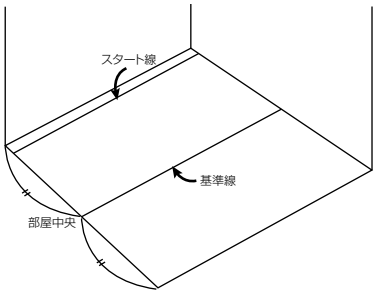

張り始め

●墨出ししたスタート線に合わせてフロアーの張り始めの位置を決めます。

壁際の納まり

●床材周囲の壁・敷居・下枠サッシ下などとの間には、3～5mm程度の隙間を開けて施工してください。
※木質フローリングは、水分の吸湿乾燥によって、伸び縮みします。そのため、隙間を開けないと突き上げが発生するおそれがあります。
※3～5mm程度の隙間を開けられない場合には、床材の短辺部の接合を0.2～0.4mm程度の隙間ができるように軽く突いて施工してください。

●厚さ3～5mmの合板やくさび(現場調達)などを壁等と床材の間にはさみ、施工後に合板やくさびなどを除去すると隙間が開けられます。隙間を隠すため、巾木は後から施工してください。必要に応じてコーキング処理などを行ってください。

壁際の隙間の設置方法

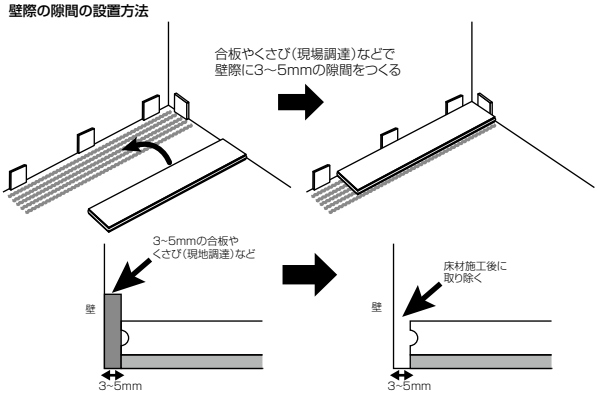

施工例

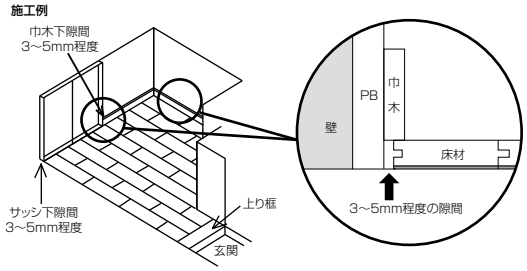

■ 接着剤の塗布･張り施工

接着剤の塗布

●当社指定のウレタン樹脂接着剤で施工してください。接着剤はよく混ぜてから使用し、**塗布後30分以内**に床材を施工してください。
接着剤の塗布量:400～500g/m²(約30m²／20kg缶)
※同梱の専用クシ目コテをお使い頂きますと、おおよそこの塗布量になります。
※下地の不陸が大きい場合は、塗布量を多めにしてください。

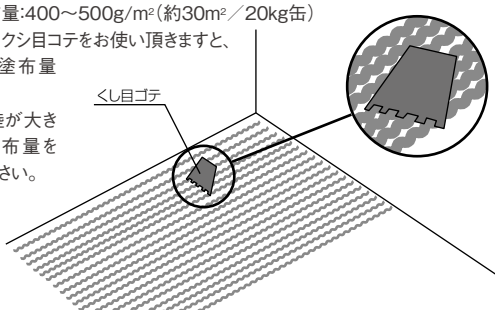

接着剤の適正塗布量

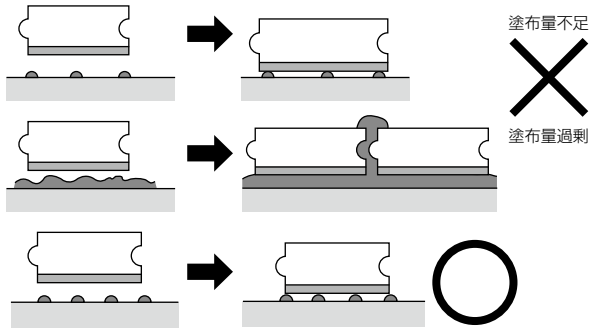

※接着剤の塗布が多すぎると踏み鳴りやフロアー表面へのはみ出すおそれがあります。万一、表面に付着した場合には、直ちに濡れ雑巾または溶剤等で軽く拭き取ってください。硬化後では絶対にとれませんので注意してください。また、接着剤が少なすぎると接着不良のおそれがあります。

張り施工

●2枚目以降のフロアーは、できるだけずらさないようにしてサネを差し込んでください。ずらしすぎるとサネ部にノリダマリができて歩行感が硬くなります。

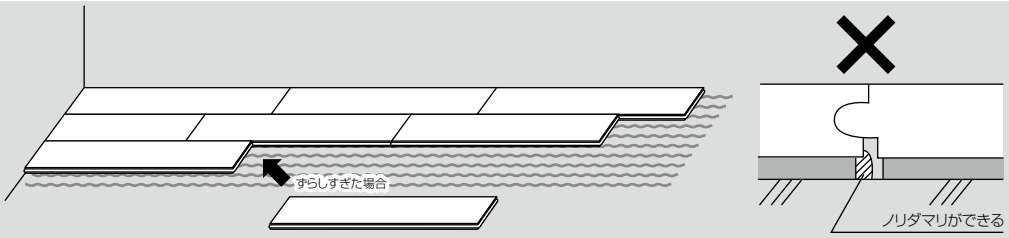

●フロアーの施工は、ゴムハンマーを使用し、フロアー表面を軽く叩いて、軽く突く程度にサネをはめてください。不陸等によりサネがはいりにくい場合には、再度、ゴムハンマーで軽く締め直してください。
※踏み鳴りの原因となりますので釘は絶対に使用しないでください。

●フロアーは尺ずらし(303mm)以上としてください。

●フロアーの長手方向の施工距離が長い場合(廊下～リビング等)、湿気によりフロアーが伸びて突き上げが発生することがあります。6m以上の場合にはフロアー短辺部の接合部を0.2～0.4mm程度フロアーの伸びを考慮した隙間を設けるか、見切り材をいれて、見切り材とフロアー材で3mm程度の隙間をもたせて施工してください。

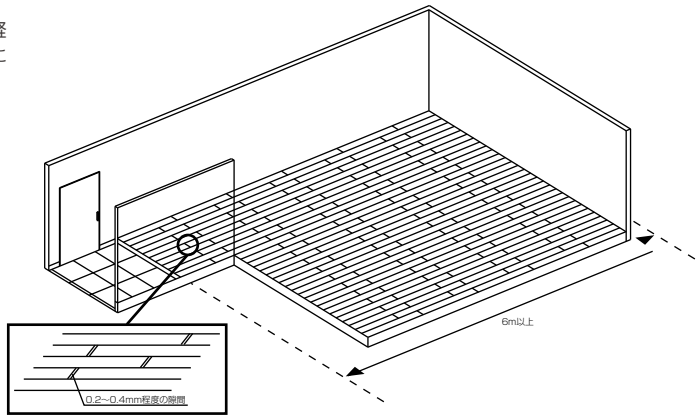

遮音タイプを施工する場合

際根太の施工

上り框、敷居等との突き付け部分には、段差･隙間が発生するのを防止するため、必ずたわみ防止材として同梱の際根太を使用してください。また、際根太と床材は接着剤で固定してください。

フロアー裏面のクッション材を際根太相当分だけカッターにて除去してください。

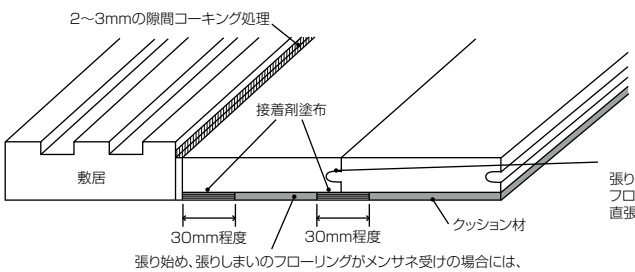

壁際の巾木の下部については、際根太と床材は接着剤で固定しないでください。

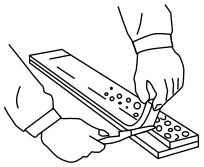

張り始め、張りしまいのフローリングのサネ受け部には、
フローリングずれ防止のために、木工ボンドまたは
直張り接着剤を点付け塗布してください。

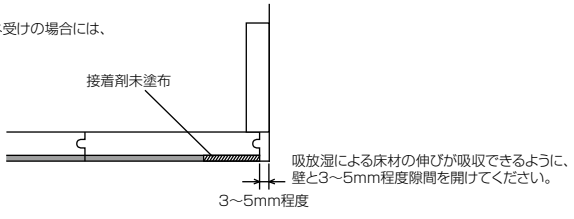

■ 梅雨時期の湿度対策

●施工現場にて開梱後は養生期間をおかずに速やかに、施工してください。
開梱後の製品吸湿には十分注意して施工お願いします。

床材(共通)

床材お手入れマニュアル ▶P.432

■ 施工終了後

養生

●施工後は、木屑や砂、ごみをきれいに取り除いてダンボール、ベニヤまたは養生カバー等で隙間なくカバーしてください。市販のガムテープや粘着力の強い養生テープをご使用になりますと、塗膜の剥がれの原因になりますので、別売の養生テープ(ZY0211)をご使用ください。

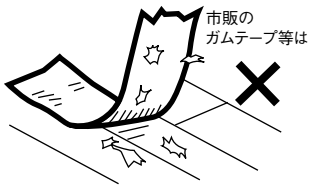

※窓際や直接日光が当たる場所は、すき間をあけずに養生してください。日やけの原因になります。

●養生テープを取り除く際は、テープを床面と垂直にしながら剥がすと、製品表面の塗膜剥離をおこすおそれがありますので、テープを床面と平行にしながら、ゆっくりと剥がしてください。

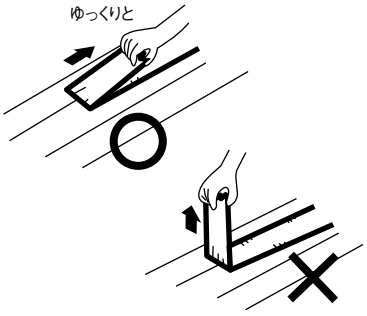

養生テープのはがし方



汚れ落とし

ほこり、小さな汚れを乾いた布で乾拭きしてください。水拭きを行うと長期の間に割れが発生することがありますので、避けてください。ただし、汚れのひどい場合は、水で薄めた中性洗剤を含ませた雑巾を堅く絞ってから拭いてください。

お願い	美装業者様におかれましては、下記の点およびワックス塗布の注意事項について十分注意して作業してください。 **※フローリング表面に、水や洗剤を撒き散らさないでください。変色や、床材の変形の原因になります。** ※ポリッシャーには柔らかいパットをご使用ください。表面のキズの原因になります。 ※自然塗装製品には水は絶対に使用しないでください。毛羽立ち、白化、シミ等の原因となるおそれがあります。

⚠ 注意	養生期間中、絶対に床暖房および暖房機器の使用は避けてください。 フロアーのサネ接続部の隙間発生などの原因となるおそれがあります。

上り框(リフォームタイプ)

■ 取り付け前準備

既存の上り框の上面とフロアーをカンナまたはサンダーなどで削り、段差をなくして平滑にしてください。

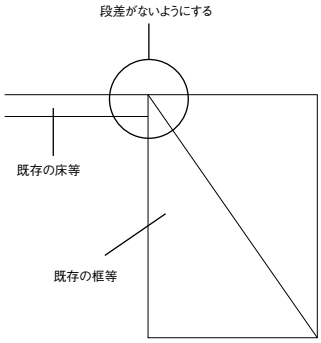

■ 本体の取り付け

●指定接着剤
6mm床材用框(ウッドワン6mm床用接着剤ZX0311、オーシカ(株)UR-145、コニシ(株)KU928R)
12mm床材用框(ウッドワン カートリッジ式接着剤ZX0223、コニシ(株)KU928C)

※接着剤は弊社指定のウレタン樹脂接着剤をご使用ください。

(1)長さカット時にはバリ、割れの防止のため、あらかじめカッターナイフ等で毛引きを入れてください。

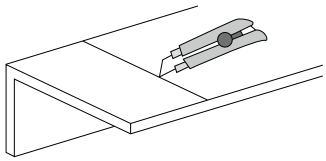

(2)6mm床材用の框は図のようにくし目ゴテを使用して専用接着剤を塗布してください。12mm床材用の框はカートリッジガンで塗布してください。
※接着剤塗布後は30分以内に施工してください。

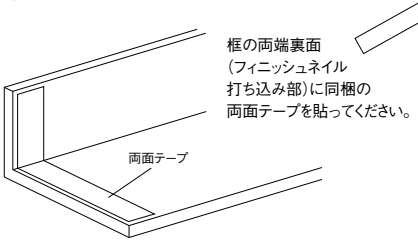

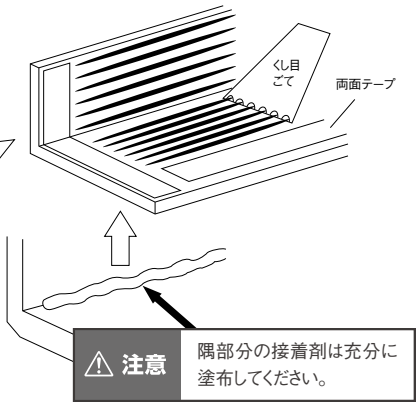

(3)框天面の側面によりフィニッシュネイルを斜め(45°)にピッチ150mm以下で打ち込み固定してください。フィニッシュネイルの頭が残っている場合は、ポンチで打ち込んでください。

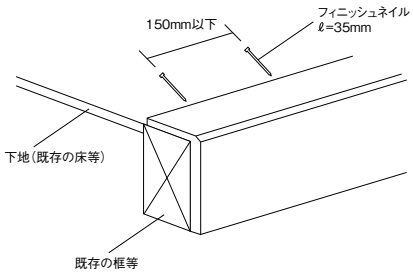

(4)框両端の天面を釘で固定してください。
(巾木納め部分)

※ビスは不可

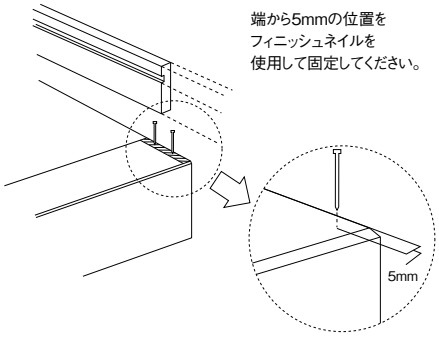

■ 玄関巾木部分の加工

玄関巾木は、リフォーム框を既存の巾木厚さ寸法に合わせてカットしてご使用ください。

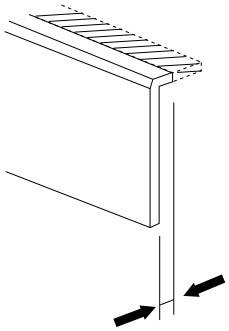

上り框、玄関巾木とも取り付けの場合の推奨取り付け方法

シャクリ・留め付き加工

巾木等で隠れる位置にフィニッシュネイルを使用して固定してください。

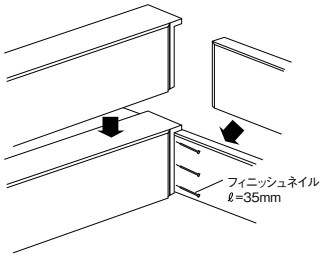

巾木天場面下斜め加工

巾木等で隠れる位置にフィニッシュネイルを使用して固定してください。

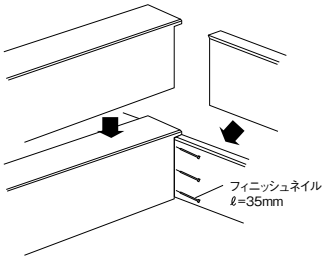

シャクリ・留め無し加工

巾木等で隠れる位置にフィニッシュネイルを使用して固定してください。

この取り付け方法は矢印の部分は下地が露出するためタッチアップ等を施してください。

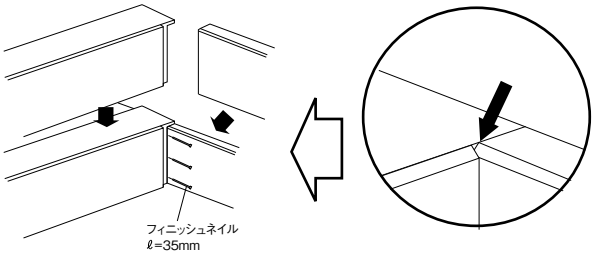

関連法規

階段及び階段まわりの関連法規

●建築基準法施行令の「階段の蹴上げ及び踏面の寸法についての規定」の第23条には次のように規定されています。
3段廻りでは内側の狭い方から300mmの位置が有効踏面とされており、150mm以上が必要です。また4段廻りでは、この第23条に適合しないことがありますから、注意してください。

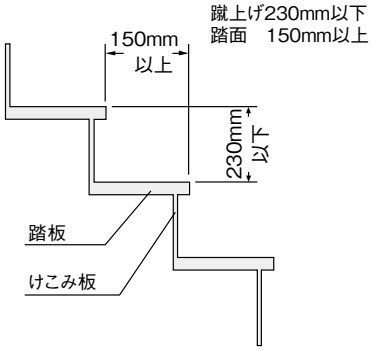

3段廻りにおける踏面規定

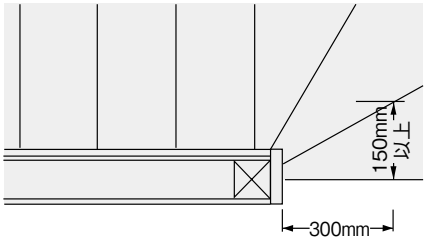

4段廻りにおける踏面規定

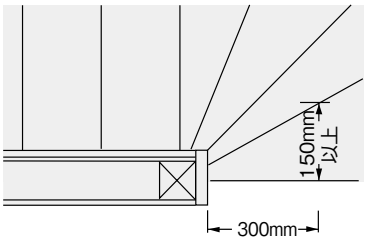

（プレカット対応は致しておりません）

●このほか、有効寸法についての規定は、側板内々寸法750mm以上を確保するように規定されています。

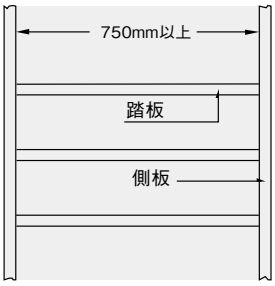

●建築基準法施工令の改正により階段室には手すりの設置が義務付けられています。
●階段室に丸型手すりを付ける場合、突出する部分が100mmを超えない場合は階段幅に算入する事が可能です。あらかじめ、100mm以内になるよう確認の上取り付けてください。

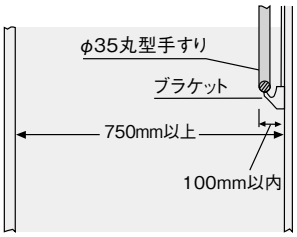

●ささら桁を用いる露出型階段では、ささら桁の内側からが有効内のり寸法と見なされますから踏板の長さ1,000mm、1,200mmのうちから適宜選んでください。

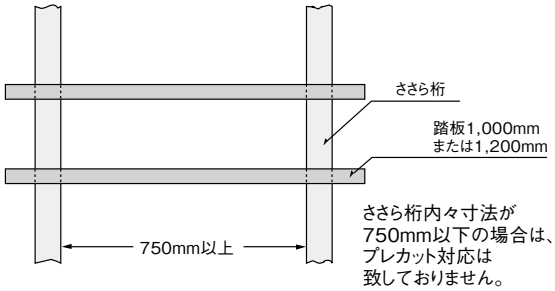

●手すりが階段等の両側に設けられる場合においては一方の手すりの突端から他方の手すりの突端までの内のりが600mm以上とする。

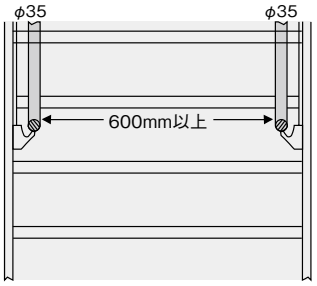

(1)手すりの取り付け高さは800mm程度としてください。更に子供用手すりを取り付ける場合は、高さ600mm～650mm程度としてください。
(2)手すり端部はぶつけたりひっかかったりしないよう配慮してください。
(3)アプローチ部分にも手すりを付けてください。
(4)ブラケット(手すり受け)の取り付け間隔は、900mm以下としてください。
(5)ブラケットは下地にしっかりと固定してください。柱・間柱以外で固定する場合は、必ず下地に補強材を入れてください。

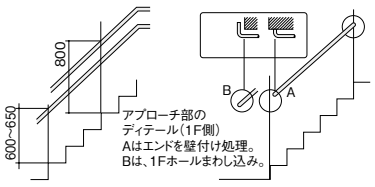

弊社での積算基準

(1)子柱の間隔は踏板に使用する場合は2本、2階ホール等に使用する場合は芯々120mm以下とする。2階ホールの手すりの高さは1,100mmを基準とする。

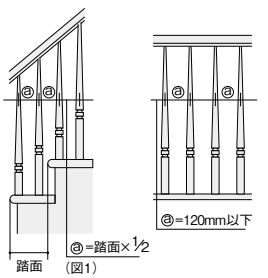

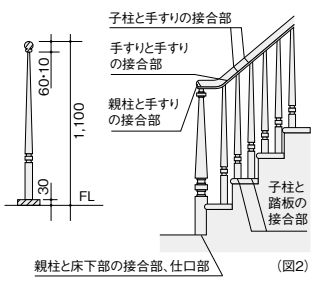

施工上のご注意

注意〈施工に際しての安全上のご注意〉

施工に際して以下の注意が守られない場合、施工に従事される方の傷害並びに住まわれる方の傷害または財産上の損害が生じるおそれがあります。
確実にお守りください。

1.当社階段及び階段廻り部材は住宅内装用部材であるため屋外に使用した場合、雨漏れ、強い太陽光により腐れ・割れ等の劣化が進み、転落等の原因になりますので屋外には使用しないでください。

2.集成階段踊場をテーブルに使用し上に乗った場合、材破壊を起こし転倒の原因になるので使用しないでください。どうしても使用する場合は必ず下面に2ヵ所以上の当て木(当て金具)を使用する。



3.側板をささら桁の代用にすると強度不足のため折れ・転倒の原因になるので使用しないでください。

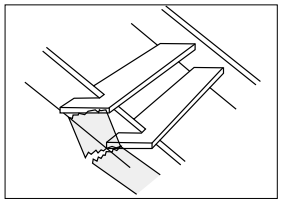

4.集成階段の踊場を2段廻り・3段廻りにカットして使用すると強度不足により材が破壊し、転倒・転落の原因になるので使用しないでください。

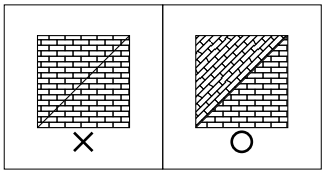

5.集成階段の露出用踏板のささら桁から段鼻までの距離が大きい場合、衝撃荷重により割れ・転倒の原因になりますので120㎜以下にしてください。

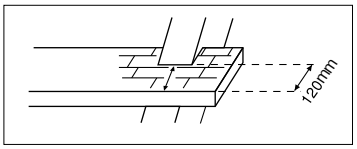

6.丸棒手すりは転落を防ぐため、次の点に配慮して施工してください。
(1)勾配部分(踊り場を含む)の手すりの取り付け高さは踏面より800㎜程度とする。更に子供用手すりを取り付ける場合は、踏面より高さ600㎜～650㎜程度とする。
(2)手すり端部はぶつけたりひっかかったりしないよう配慮のこと。
(3)アプローチ部分にも手すりを付ける。
(4)ブラケット(手すり受け)の取り付け間隔は、900㎜以下を基準とする。
(5)ブラケットは下地にしっかり固定のこと。柱・間柱以外で固定する場合は、必ず下地に補強材を入れ補強する。

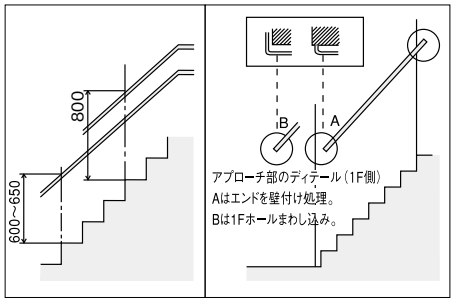

7.手すり・親柱・子柱は転倒転落防止のために次の点に配慮して施工してください。
(1)子柱 の間隔は、子供がすりぬけないように踏板に使用する場合は 踏板1段について2本以上、2階ホール等に使用する場合は芯々135㎜以下とする。
(2)2階ホールの手すりの高さは床面より1,100㎜を基準とする。
(3)手すりの接続、手すりと親柱子柱との接続、手すり・親柱・子柱の躯体側との接続はポリウレタン系接着剤(別売)を使用し、強固に取り付ける。

8.ホルムアルデヒド対策品ですが、換気をおこなわないと発生するホルムアルデヒドによって目、鼻、頭の痛みや皮膚に異常をきたすおそれがあります。

【集成材の施工における注意について】

集成材は欠点を除去した無垢材を接着積層しており、性能としては無垢の1枚ものよりも安定していますが、乾燥すれば収縮し、湿気を吸えば膨張することは木材という性質上避けられません。そのため、施工後に亀裂、隙間、波状凹凸などが発生することがあります。これらの不具合等を避けるため、下記の点に配慮してください。

①.弊社の集成材は含水率を10±2%にしております。
②.塗装品は湿度変化に対し、安定した特質をもっております。
③.無塗装品は長期の保管や放置によって変形することがあります。
④.機能性住宅では室内が乾燥傾向にありますので配慮が必要です。※1
⑤.湿気の多い立地での住宅では膨張傾向にありますので配慮が必要です。※2
⑥.無塗装品を表面塗装した場合、変形等の不具合の原因となります。必ず裏面も塗装してください。
⑦.下地の構成材がグリーン材であったりすると吸湿し、変形することがあります。
⑧.雨濡れした製品は不具合の原因となります。

※1 住宅によっては完成後の室内平衡含水率が7%前後という特性があり、乾燥収縮は幅広製品で顕著に出る傾向があります。とくに、階段の踊り場や2段、3段廻りの踏板では固定に用いる釘、ビスの本数や位置が収縮を阻害し、亀裂が発生する場合があります。収縮することを予見した仕口で「逃げ」をつくってください。

※2 乾燥と反対にこの場合も幅の広い製品ほど寸法変化が大きくなりますので同じように配慮してください。

これらの配慮は部材どおしの取り合いによっては釘、ビスの使用が避けられないことがあります。その際は材の動きに釘、ビス類が追随できるように、径、長さ、材質、本数、位置を決定し、できるだけ「少なめ」にしてください。

⚠ 注意 集成階段(杉・桧)または集成ジュピーノ・ピノアースで蹴込板が集成材の場合は廻り踏板及び踊場の施工は商品同梱の説明書をご参照ください。

注意〈階段周辺の配置〉

1.最上段、最下段が通路にはみ出さないようにする。
2.階段を歩いている人に向かって開くドアや窓がないようにする。
3.階段の途中や下など、転んでぶつかる所にガラスを用いない。
4.階段を昇降する時、天井やはりが邪魔にならないような高さにする。

参考図　階段の形状の留意事項

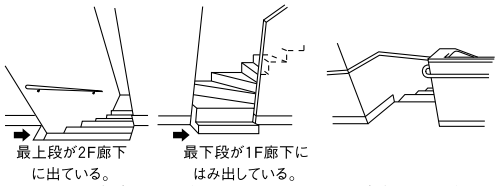

注意〈階段の照明〉

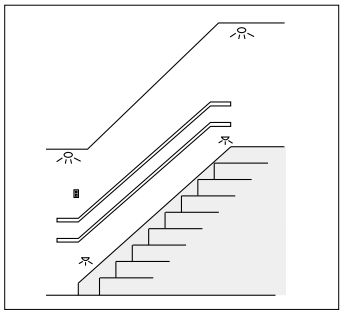

(1)階段室は自然光で明るさが保てるよう窓の位置・大きさを配慮する。
(2)照明は階段全体にゆきわたるようにし特に、降りる時に影ができないように設計すること。1ヵ所だけの電球では影ができます。
(3)照明器具は上下いずれからも点滅できるようなるべく3路スイッチを取り付けること。
(4)階段のアプローチ部分には足下灯を設置すること。

デザイン階段

商品掲載ページ▶P.170

納まり例

踏面は 200㎜限定になります。

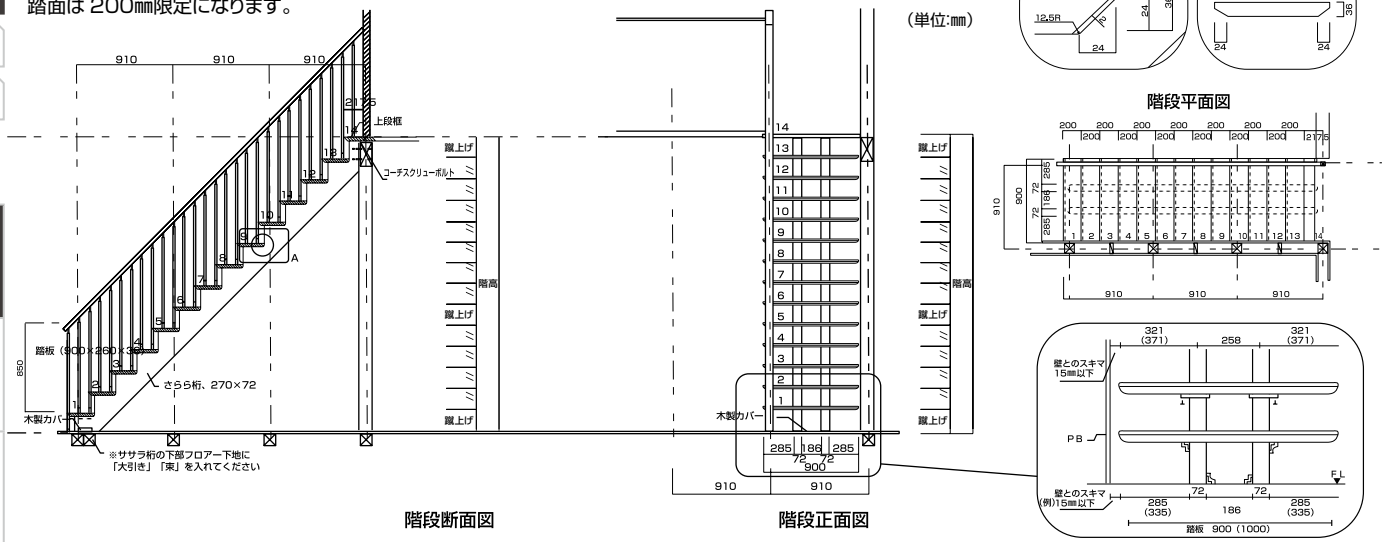

A部分拡大図

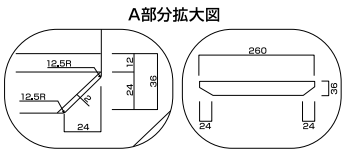

階段平面図

開梱

梱包を解いたら、部材に不足および問題がないかどうか確認してください。
製品に水濡れ等不具合があった場合は必ず施工前にお買い求め店または弊社までご連絡ください。

全体図

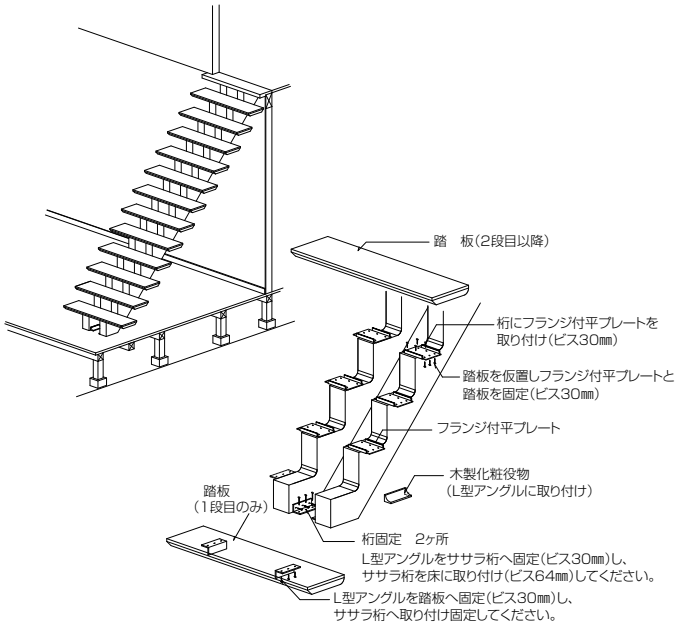

寸法図

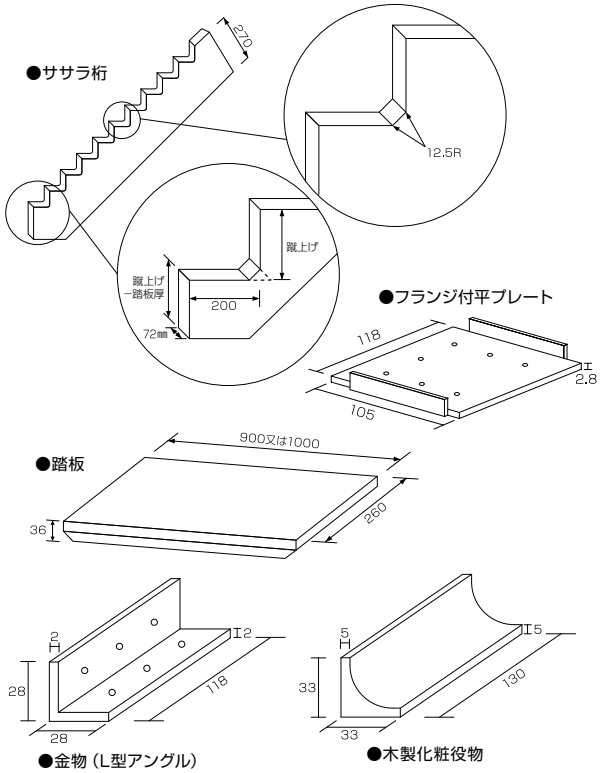

施工の前に

⚠ 注意

●本製品は、躯体に直に施工していきますので、強度を十分に考慮して、施工してください。
●必ず大引き・束・梁に施工してください。
●梁と、部材の連結部の加工を予め行ってください。

【躯体の確認】

①−1 大引・束の設置

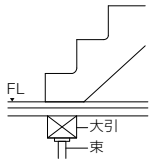

※ササラ桁の下部フロアーの下地に「大引」「束」を入れてください。
※フロアー先行貼りとし、フロアー上にササラ桁取付

①−2

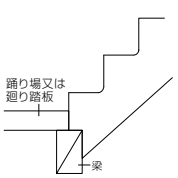

※踊り場、又は廻り踏板の下に「梁」を入れてください。

②−1 梁の設置

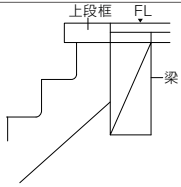

※ササラ桁上部が梁へ固定できるような位置にあるか確認してください。

②−2

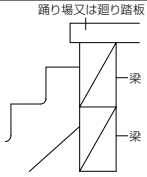

※上部納まりが踊り場又は廻り踏板の場合は、梁の下にもう1本梁を入れてください。

施工手順

1.梁桁上階段枠の事前加工 → 2.コーチスクリューボルトで梁桁固定 → 3.L型アングルで桁下部を固定 → 4.フランジ付平プレートの取り付け → 5.踏板の取り付け → 6.上段框の取り付け → 7.木製化粧役物の取り付け

■ ササラ桁と梁・上段框の納まり

※上位階の床仕上がり位置から36㎜下がった位置に合わせてササラ桁を取り付けてください。

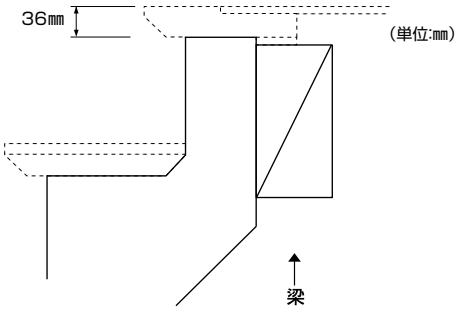

■ ササラ桁上部、梁の加工

ササラ桁が取り付け寸法よりのびがある場合

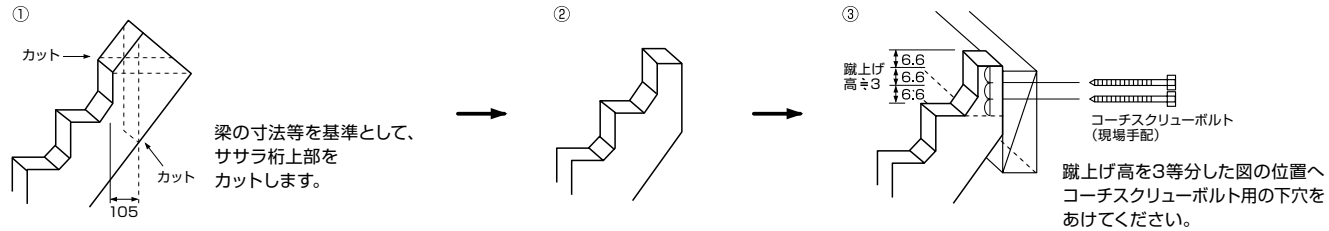

ササラ桁上部がホゾ加工の場合－推奨現場施工

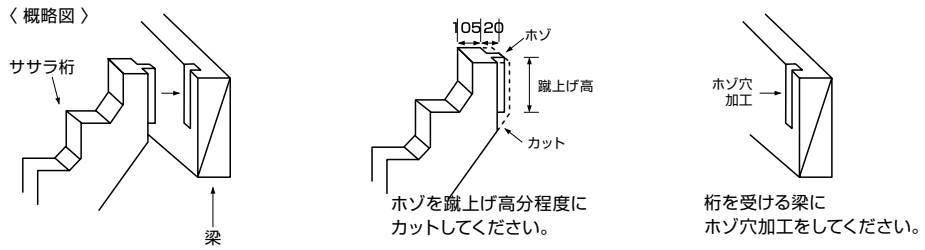

■ ササラ桁上部の連結

コーチスクリューボルト L=180㎜程度（現場手配）にて梁とササラ桁を確実に固定してください。

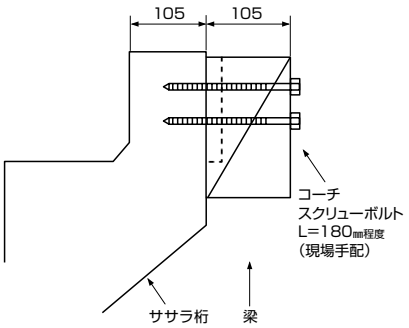

■ L型アングルの取り付け

フロアーへの結合

ササラ桁下端のラインに
L型アングルをセットして取り付けます。

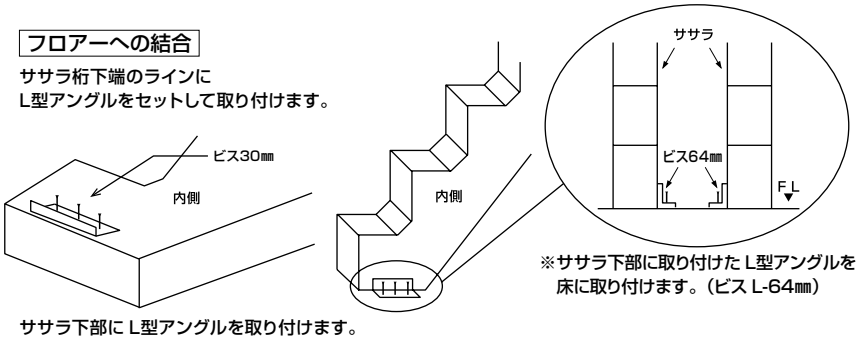

ササラ下部に L型アングルを取り付けます。
（ビス L=30㎜）

⚠ 注意　L型アングルは誤った使い方をしますとその効果が失われてしまいますので、正しい使い方をしてください。

デザイン階段

■ L型アングルの取り付け〈1段目の踏板のみ〉

裏面にL型アングルを取り付けます。L型アングルは踏板裏面にほられた加工掘の中で斜線部の位置にビスL=30㎜で取り付けます。

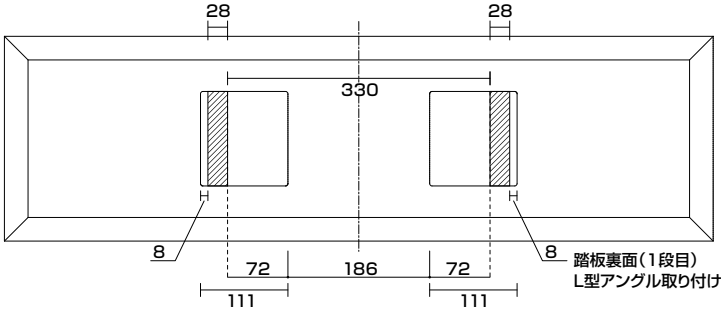

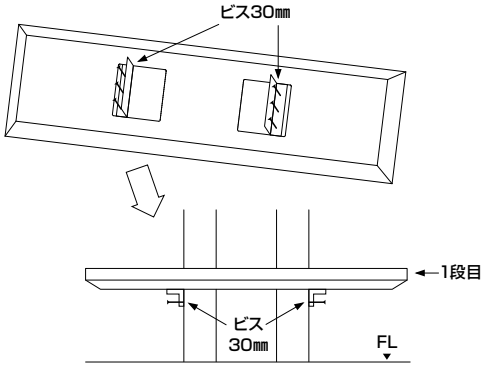

L型アングルを取り付けた1段目踏板をササラ桁に取り付けビス30㎜で固定します。

■ フランジ付平プレートの取り付け〈2段目以降〉

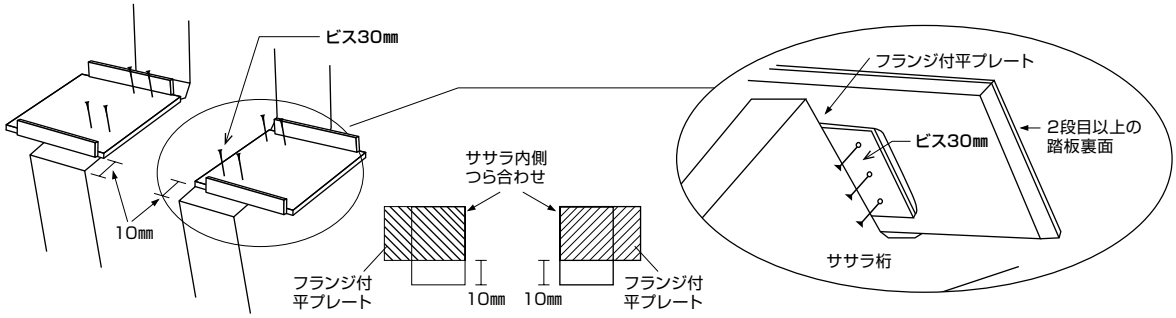

2段目以降の踏板を「フランジ付平プレート」で固定します。
フランジ付平プレートはササラ桁内側でつらを揃え、
ササラ桁先端から10㎜の位置で、ビス30㎜で固定します。

⚠ 注意　プレートのフランジの向きは踏板と平行になります。

■ 上段框の取り付け

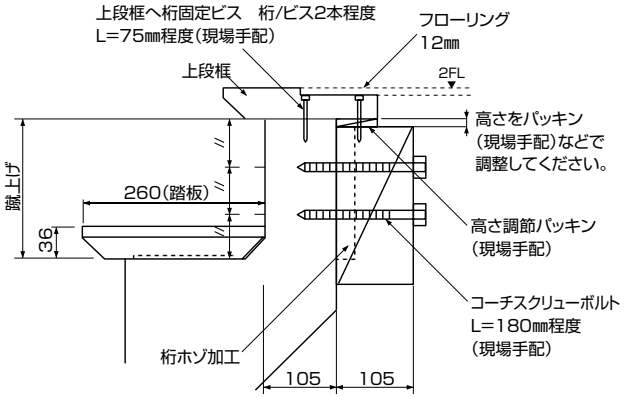

■ 木製化粧役物の取り付け
＜フロアー部分＞

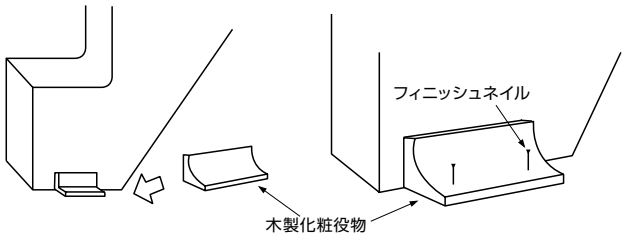

**L型アングルの上から、木製化粧役物を
接着剤、フィニッシュネイル等で取り付けます。**

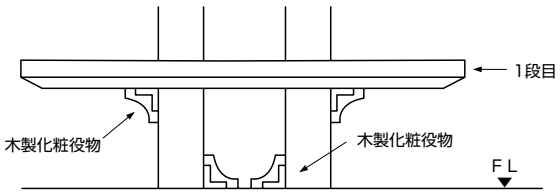

デザイン階段 親柱

■ 親柱の固定方法

お願い	床下に親柱をしっかりと固定できる大引･土台など補強用の下地をご確認ください。

1段目に使用の場合、
親柱下端はホゾ差しとし、
大引、土台に込み栓で
接着剤を併用して
固定してください。

上り切り部分、水平部も
同様にホゾ差しにて
施工してください。
ボーダーの上に取り付ける場合は
ボーダーと構造躯体部分と床が
しっかり固定されているのを
確認の上、施工してください。

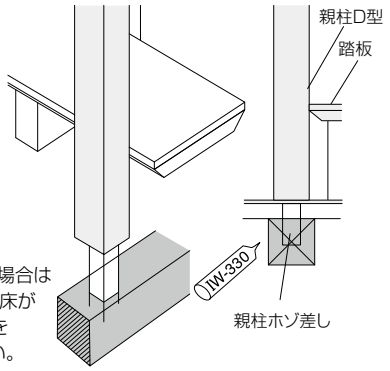

■ 親柱と手すりの固定

親柱と手すりの取り付け

手すりの接合部に25×15×15(㎜)程度の付ホゾを固定します。
付ホゾは下穴を開けてからビスと接着剤(IW-330別売)併用で固定してください。
付ホゾを固定後、ホゾ穴加工した親柱に接着剤を充填して手すりを親柱に固定します。
(※ホゾ廻りの接合面にも接着剤を付けて固定してください。)
その際、ホゾ穴加工は付ホゾ寸法より
少し大きめの26×16×18(㎜)とします。

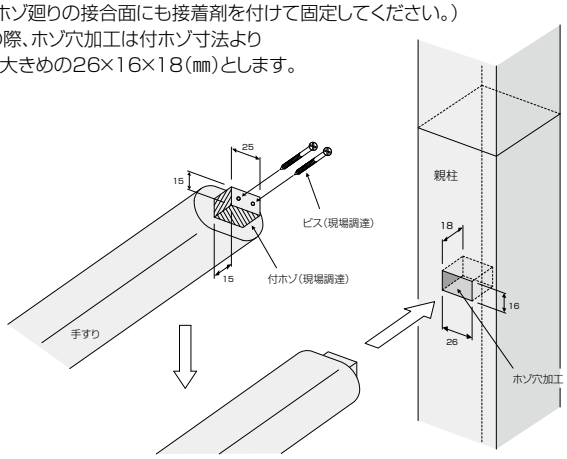

■1段目に使用の場合

手すり･接合部の上端より付ホゾの中心までが15㎜程度を目安に
取り付けてください。

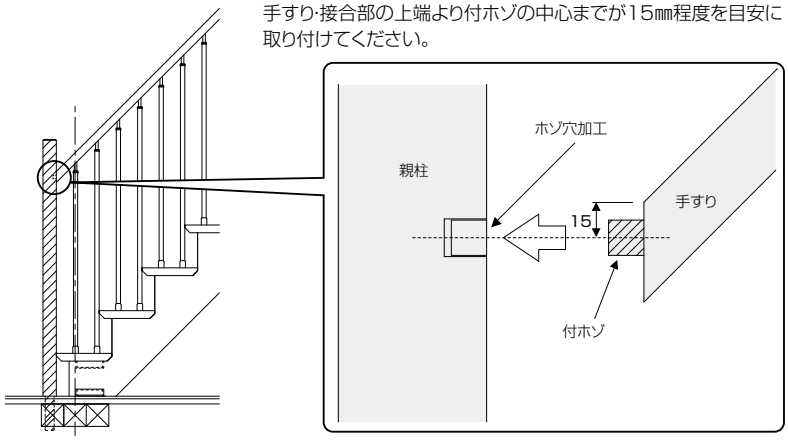

■水平部に使用の場合

手すり･接合部の中心に付ホゾを取り付けてください。

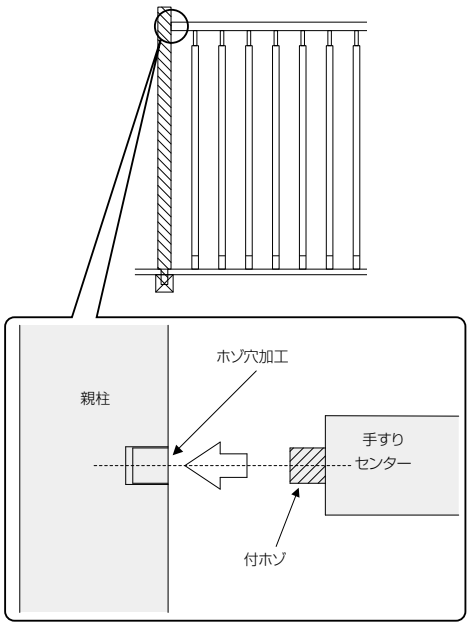

■上り切り部分に使用の場合

手すり･接合部の下端より付ホゾの中心までが15㎜程度を目安に
取り付けてください。

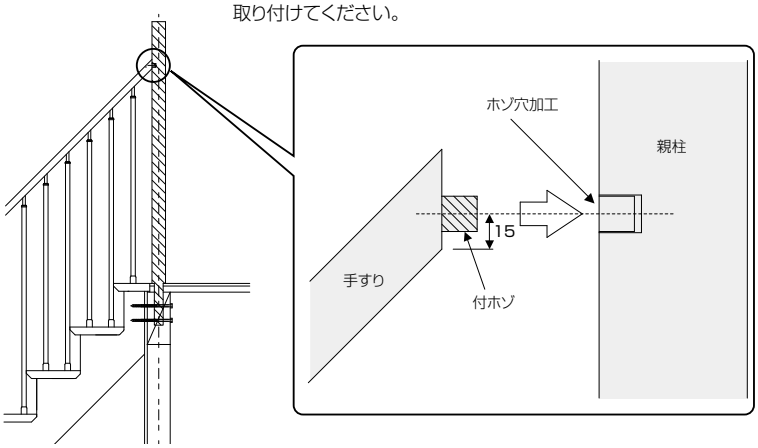

上下ジョイント金具セット

寸法図

下ジョイント金具

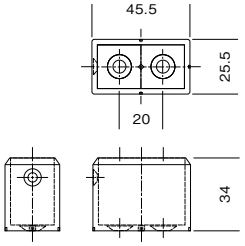

同梱部材
十字穴付き皿タッピンねじ 5×30 2本
十字穴付き丸皿タッピンねじ 3.5×25 1本

上ジョイント金具

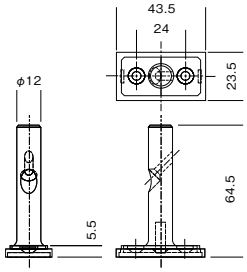

同梱部材
十字穴付き皿タッピンねじ
3.5×25 3本

上ジョイント金具カバー

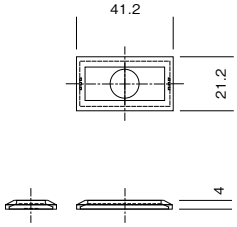

穴カクシ／ビスセット

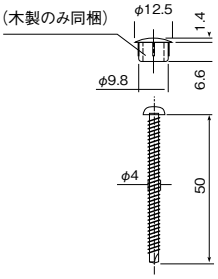

下穴径は80～85%を目安にしてください。
別売の接着材(IW-310)を少量充てんして
おくとこも緩み止めの効果があります。

(例)3.5ミリの径のとき
3.5ミリ×80%=2.8>
3.5ミリ×85%=3.0>
このあたりのドリル刃φを選んでください。

1 下ジョイント金具の固定

下ジョイント金具の墨出しを踏板へ行い
下ジョイント金具を踏板にビス固定します。
(同梱の30mm皿ビスを使用)

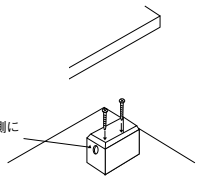

2 踏板・蹴込板のカット

子柱を下ジョイント金具の奥まで差込み、
柱と下ジョイント金具をビスで固定します。
(同梱の化粧ビスを使用)

アルミ子柱の場合、支柱の向きは柱カ
バー側が正面、プレカット加工穴側が段
鼻側となります。

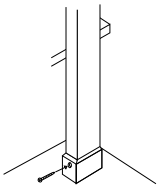

3 下ジョイント金具の固定

柱と踏板の段鼻をビスで固定し、ビスの
頭を穴カクシでキャップします。
(同梱の50mm丸皿ビスを使用)

※キャップ取付の下穴加工
10mm弱程度が必要です。

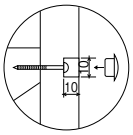

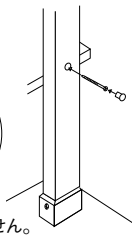

(注)水平部に使用される場合は③の手順は必要ありません。

アルミ用の場合
アルミ子柱カバーを上方向へ
スライドさせ、柱と段鼻をビスで固定し、
柱カバーを元に戻します。
(同梱の丸皿ビスを使用)

(注)水平部に使用される場合は
の手順は必要ありません。

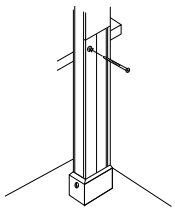

4 金具カバーのはめ込み

上ジョイント金具を柱上部へのせてビス固定した
後、上ジョイント金具カバーをはめ込みます。
(同梱の25mm皿ビスを使用)

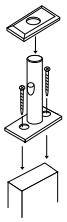

5 上ジョイント金具の固定

手すりの穴に上ジョイント金具を差込み、
斜め下方からビスで固定します。
(同梱の25mm皿ビスを使用)

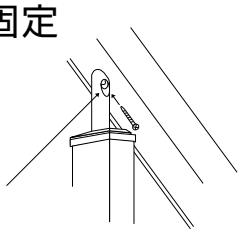

水平部分でのご使用について

・水平部分での取り付けは手すりの両端を壁面か親柱にて強固に固定してください。
・手すりを水平部分に使用するときは3m以下おきに必ず親柱を取り付けてください。

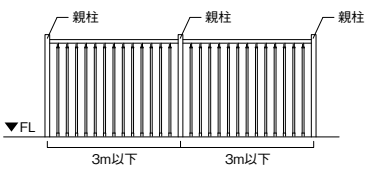

デザイン階段Light

商品掲載ページ ▶P.176

納まり例

●オープン納まり（踏面210㎜ 鼻の出30㎜の場合）

（単位:㎜）

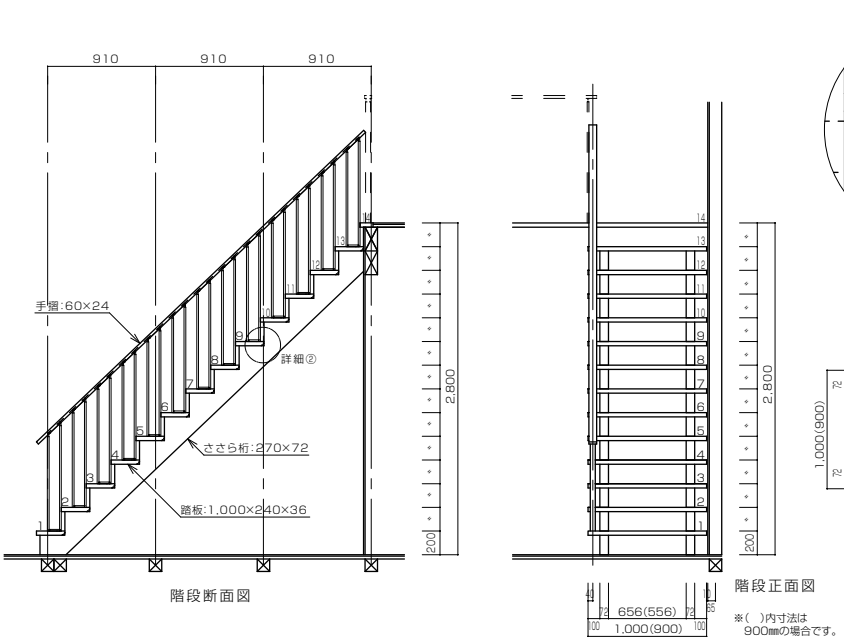

●片側壁納まり（踏面210㎜ 鼻の出30㎜の場合）

（単位:㎜）

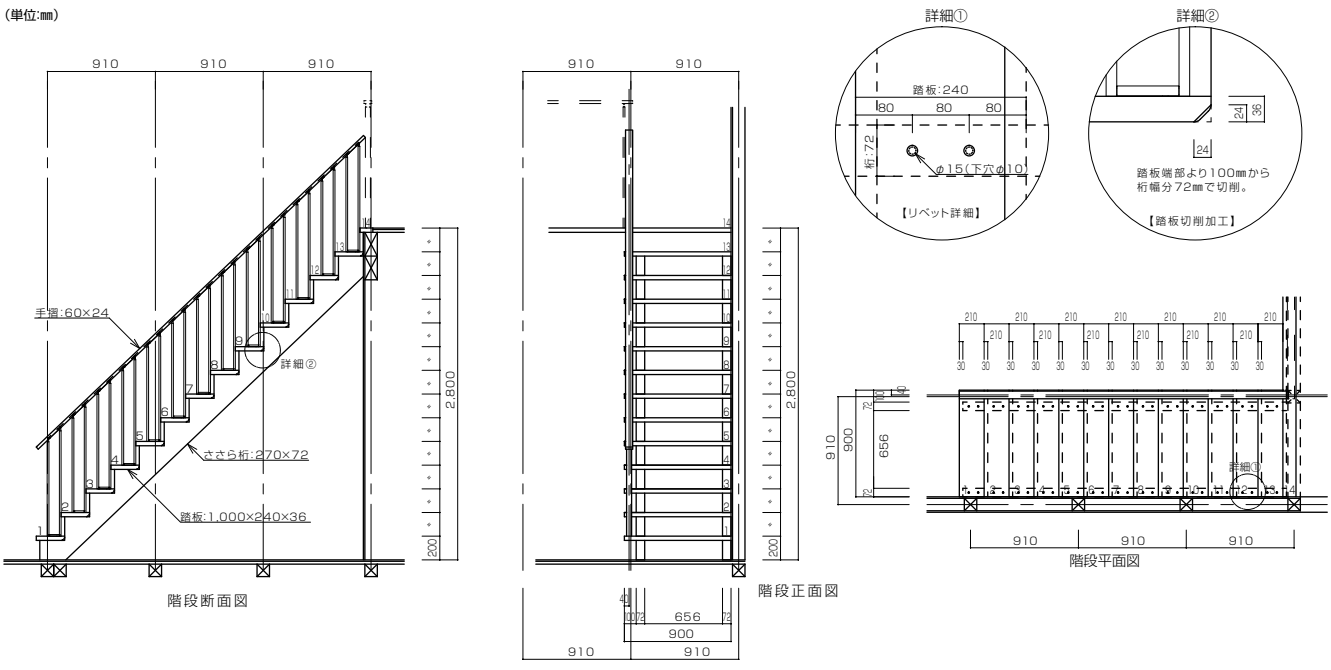

※踏板の角の出100㎜部分は、現場カット です。

デザイン階段Light

開梱

梱包を解いたら、部材に不足および問題がないかどうか確認してください。
製品に水濡れ等不具合があった場合は必ず施工前にお買い求め店または弊社までご連絡ください。

全体図

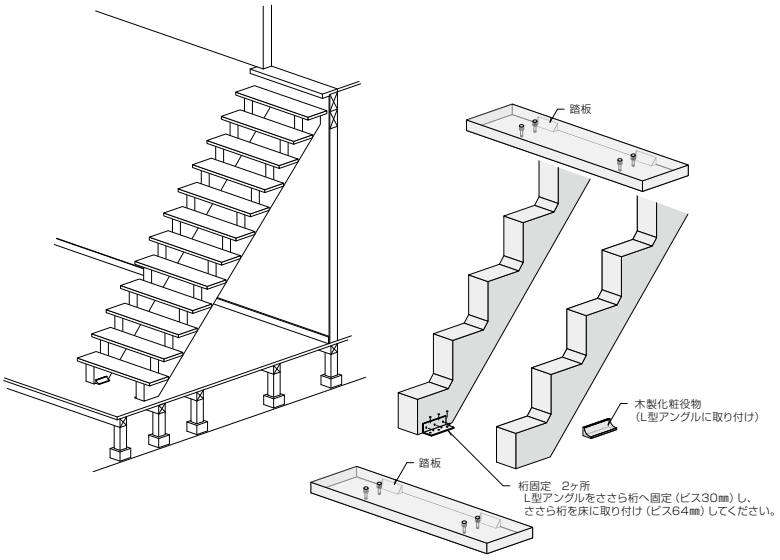

寸法図

●ささら桁

(単位:㎜)

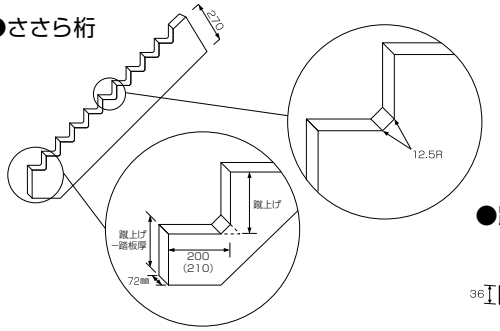

●踏板

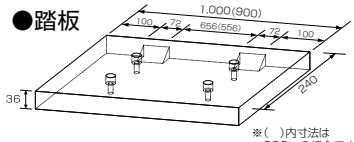

※(　)内寸法は
900㎜の場合です。

●金物（L型アングル）

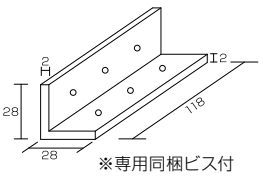

※専用同梱ビス付

●リベット

品番:ZYDZR1-SI(シルバー)、
ZYDZR1-BR(ブロンズ)、
ZYDZR1-BK(ブラック)、
寸法:φ15×11.5㎜

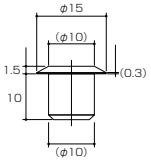

●木製化粧役物

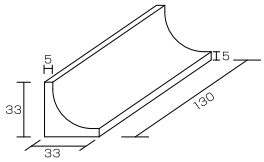

●踏板固定ビス

品番:ZY2021
寸法:なべビス φ9×53.3㎜

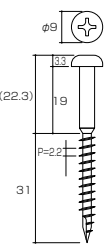

施工の前に

●本製品は、躯体に直に施工していきますので、
強度を十分に考慮して、施工してください。
●必ず大引き・束・梁に施工してください。
●梁と、部材の連結部の加工を予め行ってください。

【躯体の確認】

①−1 大引・束の設置

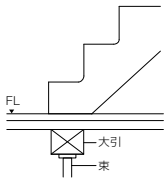

※ささら桁の下部フロアーの下地に
「大引」「束」を入れてください。
※フロアー先行貼りとし、フロアー上に
ささら桁を取付けます。

①−2 桁下部の受け梁の設置

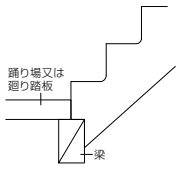

※踊り場、又は廻り踏板の下に
「梁」を入れてください。

② 桁上部の受け梁の設置

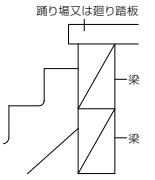

※上段框、踊り場又は廻り踏板の下に
ささら桁の受け梁を入れてください。
梁背が十分にささら桁を受けること
ができない場合、梁の下にもう1本
梁を入れてください。

施工手順

1.梁、桁の事前加工 → 2.コーチスクリューボルトで梁とささら桁を固定 → 3.L型アングルでささら桁下部を固定 → 4.踏板の取り付け → 5.木製化粧役物の取り付け

■ ささら桁と梁・上段框の納まり

●完成納まり図

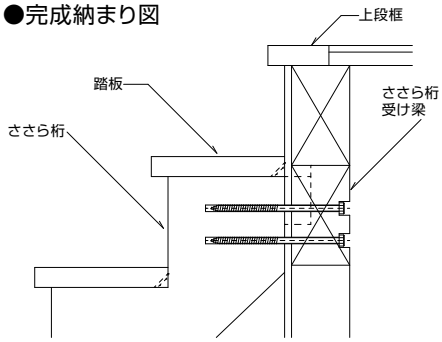

■ ささら桁上部、梁の加工

ささら桁梁ボルト連結納め

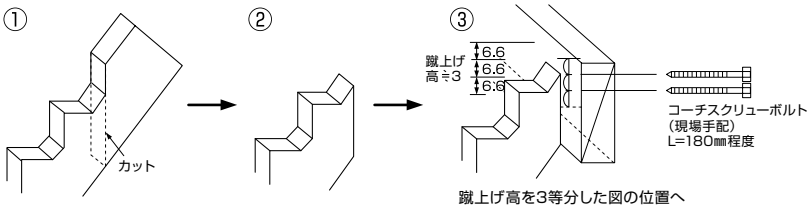

ささら桁上部をカットします。

蹴上げ高を3等分した図の位置へコーチスクリューボルト用の下穴をあけてください。

ささら桁上部ホゾ加工納め(推奨施工)

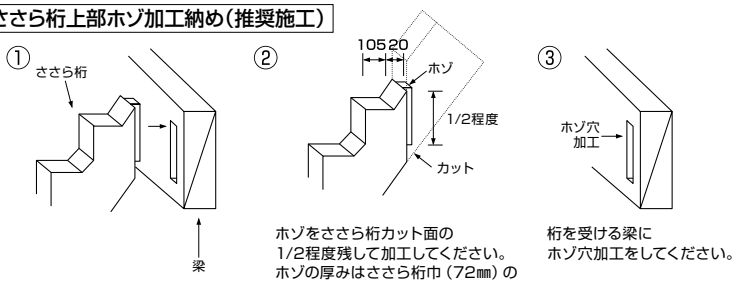

ホゾをささら桁カット面の1/2程度残して加工してください。ホゾの厚みはささら桁巾(72㎜)の2/3程度とします。

桁を受ける梁にホゾ穴加工をしてください。

■ ささら桁上部の連結

コーチスクリューボルト L=180㎜程度(現場手配)にて梁とささら桁を確実に固定してください。

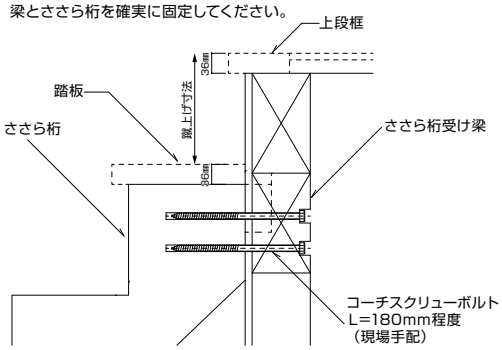

■ L型アングルの取り付け

フロアーへの結合

ささら桁下端に
L型アングルをセットして取り付けます。

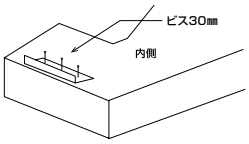

ささら桁下部にL型アングルを取り付けます。
(ビスL=30㎜)

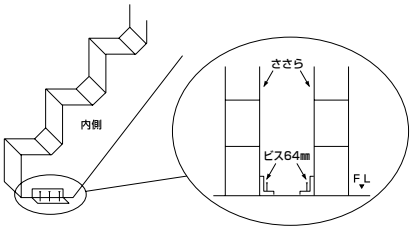

※ささら桁下部に取り付けたL型アングルを床に取り付けます。(ビスL=64㎜)

⚠ 注意

L型アングルは誤った使い方をしますとその効果が失われてしまいますので、正しい使い方をしてください。
ビス固定の前に下穴加工をしてください。

■ 踏板の取り付け

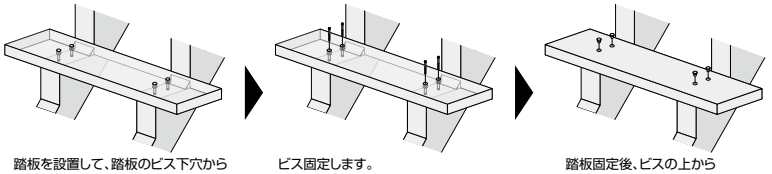

踏板を設置して、踏板のビス下穴からささら桁へビス下穴加工を施してください。

ビス固定します。
ビスは踏板固定専用ビス(オプション品)を推奨致します。
L=53.3㎜

踏板固定後、ビスの上からビス保護用のリベット(φ15×11.5㎜)を下穴へ取り付けます。

■ 踏板の固定位置について

踏板を固定する場合、桁と踏板の間に0.3㎜程度の隙間を空けて固定してください。

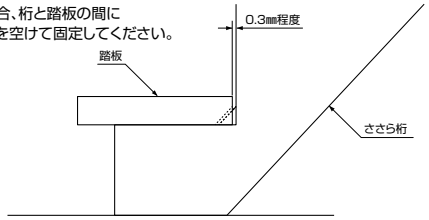

■ 木製化粧役物の取り付け <フロアー部分>

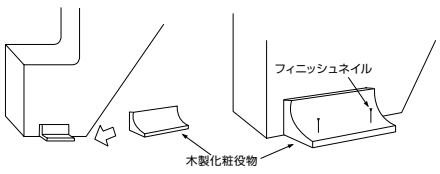

L型アングルの上から、木製化粧役物を接着剤、フィニッシュネイル等で取り付けます。

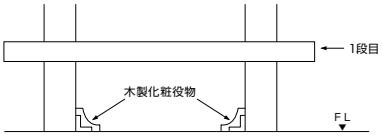

アルミ子柱ユニット

■ 施工前の準備と確認 梱包内容の確認 必要工具の確認

階段ユニットセット

階段ユニット

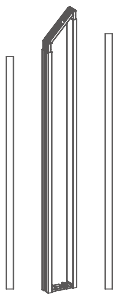

階段ユニット本体　1本
アクセントライン883mm　1本
アクセントライン985mm　1本

階段ユニット周辺パーツ

皿＋タッピンねじ
3.5×20　2本

六角アプセット
タッピンねじ
5×30　3本

ナベ＋タップタイト
3.5×6　1本

トラスタッピンねじ
3.5×25　1本

固定パーツ　1つ

ベースカバー
L＝104mm　1つ

※カットが必要となります。

吹抜ユニットセット

吹抜ユニット

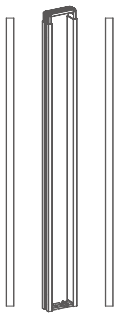

吹抜ユニット本体　1本
アクセントライン1055mm　2本

吹抜ユニット周辺パーツ

皿＋タッピンねじ
3.5×20　2本

六角アプセット
タッピングねじ
5×70　3本

ベースカバー
L＝84mm　1つ

※カットの必要はありません。

L型ジョイント

L型接続金具
2つ

皿＋ドリルねじ
3.5×25　4本

皿＋ドリルねじ
4×10　2本

吹抜壁固定パーツ

固定パーツ　2つ

スペーサー　8つ

トラスタッピンねじ
3.5×50　2本

ストレートジョイント

固定パーツ　1つ

トラスタッピンねじ
3.5×10　1本

工具

ロングビット(長さ30cm程度)
六角ソケット－8mm
※六角アプセットタッピンねじ使用時に必要となります。

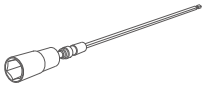

L型ビット
※笠木取付時に必要となります。

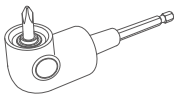

⊕ビット－＃2

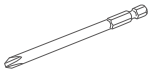

ドリルビット－4mm程度
※5mmのビス使用時に下穴用に必要となります。

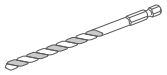

ドリルビット－2.5mm程度
※3.5mmのビス使用時に下穴用に必要となります。

■ 施工前の準備と確認 取付位置、下地の確認

取付位置寸法の確認

※最上段の踏面aと踏板bの寸法が同じであることを確認してください。

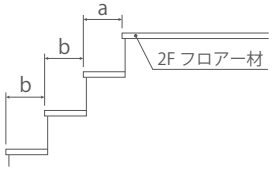

※吹抜けユニットは必ず床根太上に取付位置を設定してください。

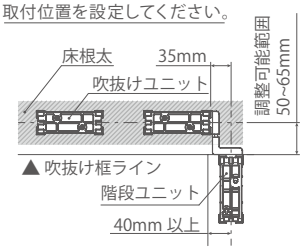

下地補強の確認

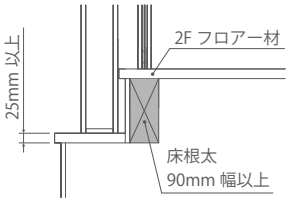

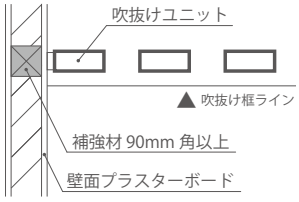

■【階段用施工手順】 必ず下穴を開けてから取付けてください。柱の保護テープは施工終了まで剥がさないでください。

1 スミだし(取付位置だし)

①踏板に階段ユニットのセンターラインをスミだしする。踏板の端から手すりユニットのセンターを40mm以上に設定してください。

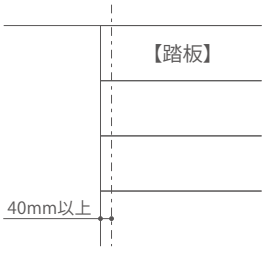

②スミだししたラインと固定パーツの中心を合わせ、垂直、水平を確認して段鼻に固定パーツをビスで固定する。

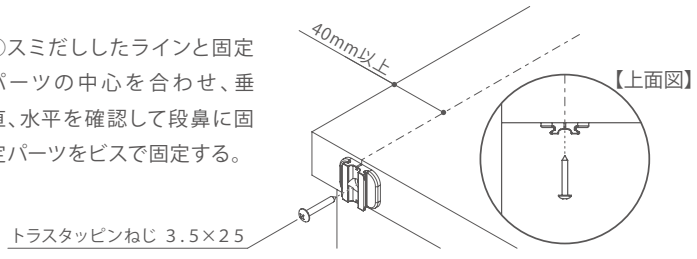

2 ユニット仮固定

①階段ユニットの固定柱を固定パーツに差込む。

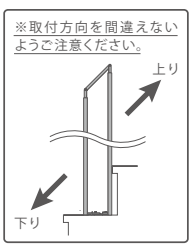

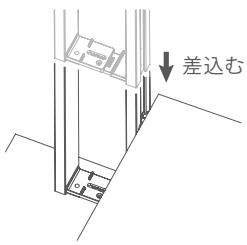

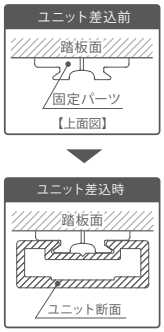

②ユニットの垂直、水平を確認し、固定柱側の座金をビス止め、中央可動部を仮打ちする。※この時点では、可動柱側の座金にビス止めはしないでください。

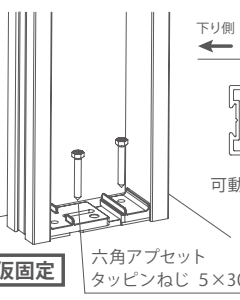

【上面図】

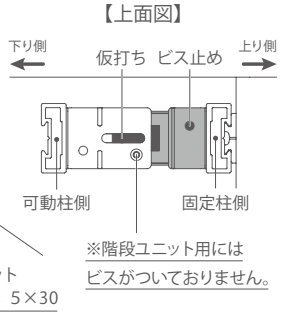

見積書・プレゼンボード作成　ラクラクWEB見積　検索　▶P.7

3 手すり取付

①手すりをユニットの上に仮置きする。手すりが長い場合はカットする。

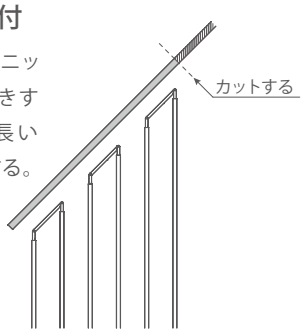

②取付け部の角度を階段と平行になるよう、ユニット可動柱上部を上下に作動させ、ユニットが垂直になるよう、可動柱下部を前後に調整します。

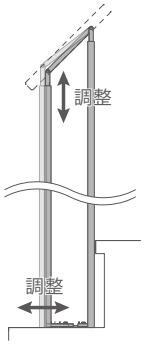

【上部拡大】

※階段と平行になるよう全ユニットの角度調整をしてください。

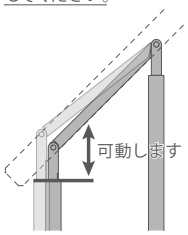

【下部拡大】

※座金をスライドさせ、ユニットの垂直レベルを合わせてください。

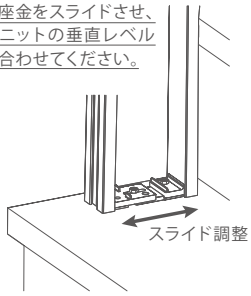

4 階段ユニット本固定

①階段ユニット上部と手すりをビスで固定する。

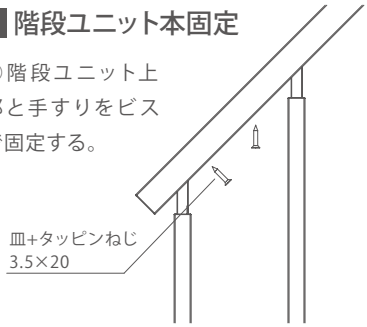

②可動柱も水平、垂直を調整してから踏板にビスで固定する。仮打ちしていた中央部のビスも増し締めする。

本固定

③各ユニット可動柱上部をビス止めする。

※締めすぎにご注意ください。

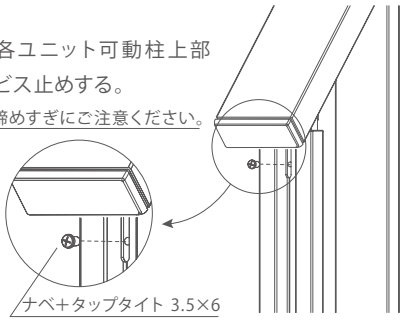

■【吹抜用施工手順】L型ジョイントで取り付ける場合

必ず下穴を開けてから取付けてください。

1 L型接続金具取付

※吹抜けユニット施工前に必ず取り付け方向を確認してください。

①L型接続金具(L側)を2つ階段ユニットに差し込み、ビスで固定する。吹抜けユニットにL型接続金具(I側)を差し込む。

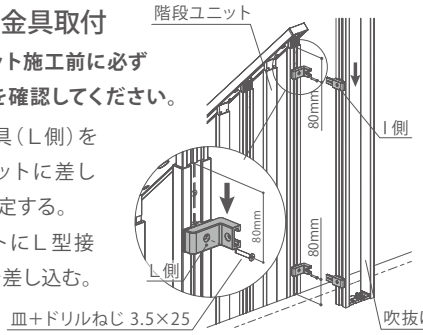

②L側接続金具(L側)に金具(I側)をはめ、吹抜けユニットが取付位置にくるよう調整する。L型接続金具(I型)をビスで固定する。

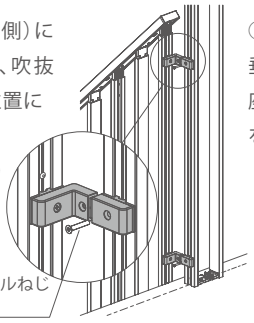

③ユニットの垂直を確認し、座金中央の穴を仮固定する。

仮固定

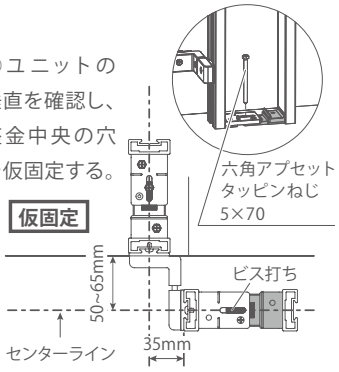

2 壁面固定

①吹抜けユニットのセンターラインと固定パーツの中心を合わせ、固定パーツ2つをビスで壁面に固定する。

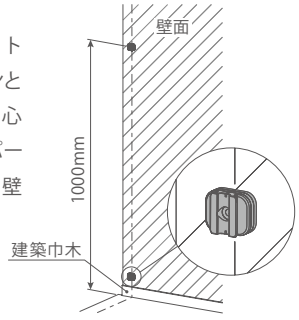

※建築巾木がある場合は、固定パーツ付属のスペーサーを巾木の厚みに合わせて壁面に固定する。

スペーサー使用枚数の目安
スペーサー厚み ＝ 3mm
建築巾木 6mm ＝ 2枚
建築巾木 9mm ＝ 3枚
建築巾木12mm ＝ 4枚

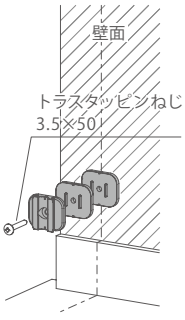

②固定パーツに吹抜けユニットを差し込む。1 と同様にユニットの垂直を確認し、座金中央の穴を仮固定する。

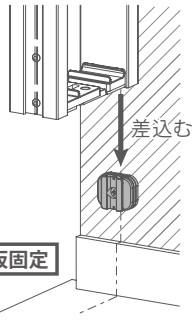

3 割付と吹抜けユニット本固定

①1と2のユニットの端から端までの距離をLとし、Lを下の計算式にあてはめ、吹抜けユニット取付位置を割付ける。

※取付幅は110mm以内に設定する。

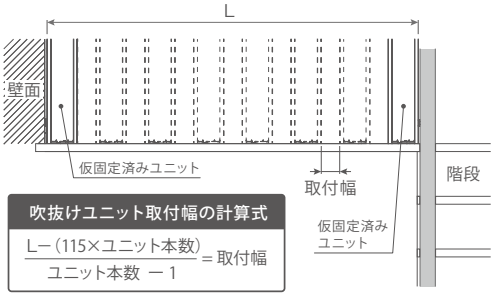

吹抜けユニット取付幅の計算式

$$\frac{L-(115\times\text{ユニット本数})}{\text{ユニット本数}-1}=\text{取付幅}$$

②割付けた位置に吹抜けユニットを1、2と同様に仮固定し、ユニットの通り芯を揃え、全ユニットを本固定する。仮固定のビスも増し締めする。

本固定

POINT

全ユニットが仮固定の状態の時、笠木をのせテープなどで軽く固定しておけば、通り芯を揃えやすく本固定時もブレが少なく打つことができます。

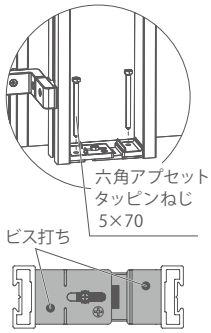

アルミ子柱ユニット

4 手すり取付

①手すりをユニットの上に仮置きする。手すりが長い場合はカットする。
仮置き後、柱ユニットの垂直レベルを確認してください。

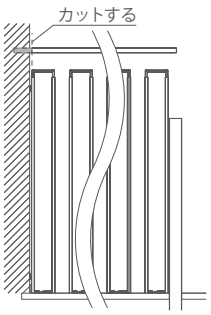

※ユニット上部がきちんと手すり裏溝にはまっている事を確認してください。

②手すりと吹抜ユニットをビス固定していく。

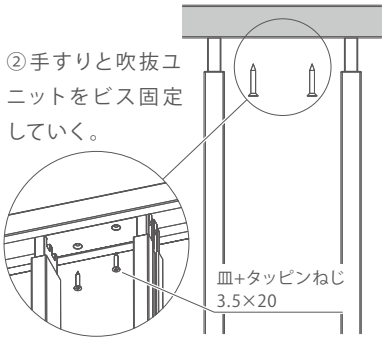

5 L型接続金具固定

①L型接続金具のL側I側をビスで固定する。

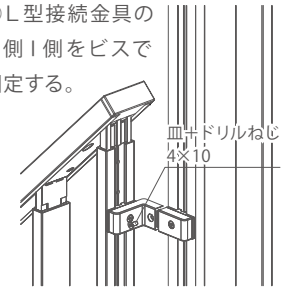

■【吹抜用施工手順】ストレートジョイントで取り付ける場合

必ず下穴を開けてから取付けてください。

1 手すり取付

①吹抜けユニットを階段ユニットと同じラインに仮固定する。階段ユニットに手すりを仮置きし、吹抜けユニットと平行になるよう手すりをカットする。

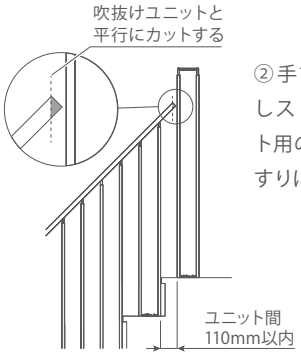

②手すりを1度取り外しストレートジョイント用の固定パーツを手すりに取付ける。

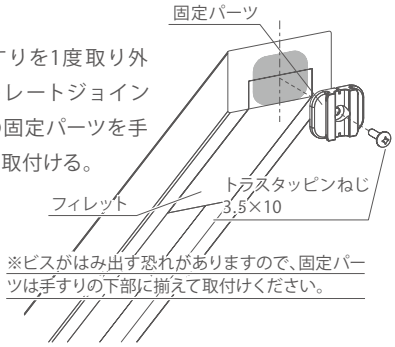

※ビスがはみ出す恐れがありますので、固定パーツは手すりの下部に揃えて取付けください。

③固定パーツを吹抜けの固定溝に上からはめ、手すりをビスで固定する。

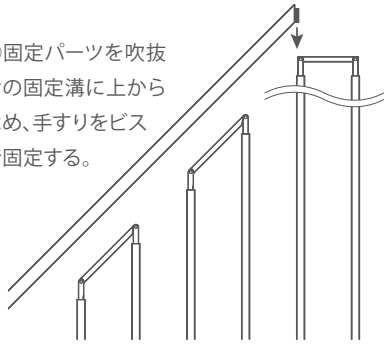

■【施工仕上げ】

1 各ユニットカバー取付

①階段ユニットのカバーは、踏板取付金具にベースカバー（階段用）を合わせ、ユニット幅にカットする。

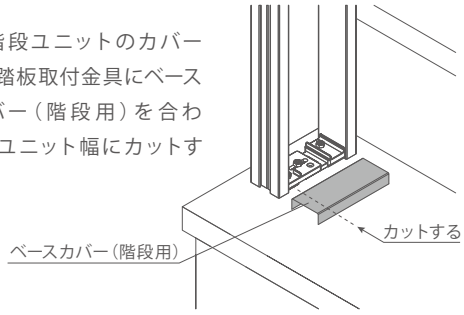

②階段ユニットの踏板取付金具には、カットしたベースカバー（階段用）を取り付ける。
吹抜けユニットの踏板取付金具には、ベースカバー（吹抜け用）を取り付ける。
※取付方はどちらも同じ。

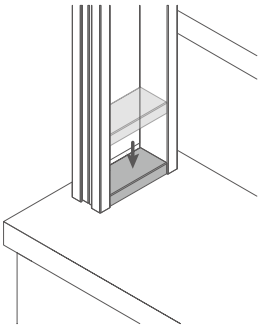

※ベースカバーがきちんと奥に、はまっている事を確認してください。

2 アクセントライン取付

①アクセントラインを床面に合わせ、固定パーツ固定溝にはめる。

※アクセントラインには階段用2種類、吹抜け用1種類あります。よくご確認のうえ取付けてください。

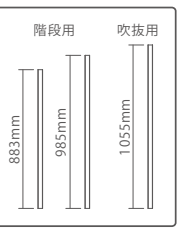

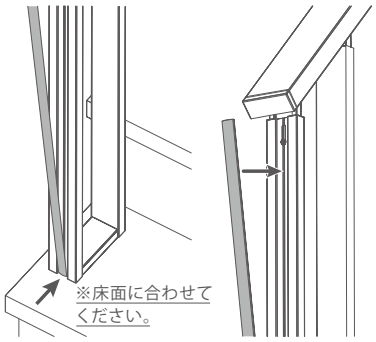

②固定パーツ、L型接続金具が取り付けられているユニットの場合、アクセントラインのカットが必要になります。
固定パーツ、L型接続金具までの距離に合わせカットしてください。

------ カット位置

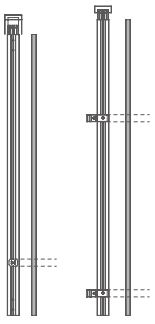

規格型カーブ階段

商品掲載ページ ▶P.188

標準プラン、スターティングステップ部材内容

スターティングステップ

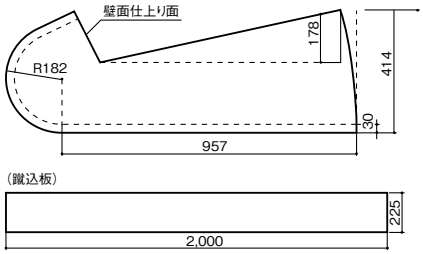

上記寸法図は910mmモジュール用を記載しております。
蹴込板には、湾曲できるようにスリット加工がしてあります。

スターティングステップ部材内容

スターティングステップ

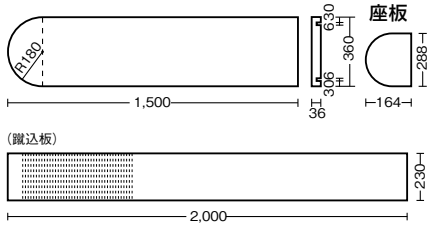

蹴込板には、湾曲できるようにスリット加工がしてあります。

スターティングステップ取りつけ手順

1 スターティングステップは、あらかじめ正寸にてカットされております。

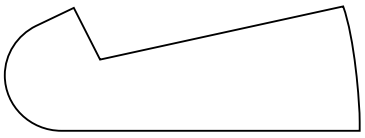

2 座板による下地ごしらえ

壁面からの出シロは、手すり芯とTS-1100親柱の位置とが、135mm必要です。

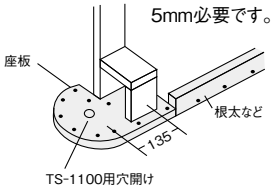

3 蹴込板のとりつけ

蹴込板は長さを調整の上ボンドと釘併用で、とりつけてください。

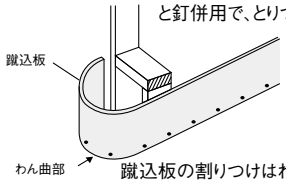

蹴込板の割りつけはわん曲部を中心に両サイドを調整し、カットしてください。
釘はハリ釘でカクシクギとしてください。

4 子柱、親柱の取り付け

シャフトは座板、踏板、親柱にボンドと釘を併用してしっかりと固定してください。
TS-1100は通常、ノンカットでご使用ください。

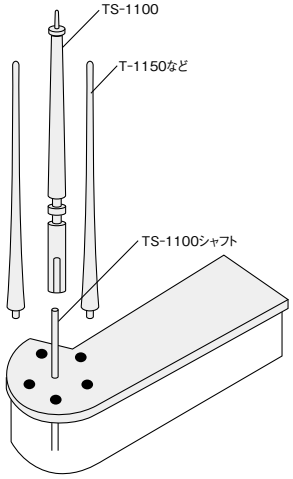

カーブ部分　基本図面(平面図)

カーブ部分の基本図面です。外側側板はプラスターボードの内側に、内側R受け台は910R(1,000R)の位置に設置します。
受け台取付位置につきましては、柱芯より、段鼻(30mm)＋蹴込板(6mm)、36mmバックした所よりスタートします。

POINT ※柱寸法105mm、壁合板12mmの場合

基準点より	910モジュール	1,000モジュール
外側壁仕上がり(mm)	R1,755	R1,935
内側壁仕上がり(mm)	R845.5	R935.5

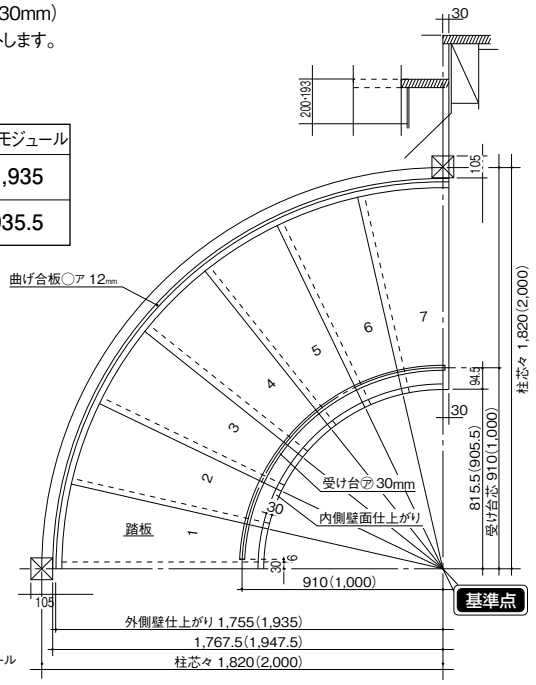

※(　)内はメーターモジュール

●全体図

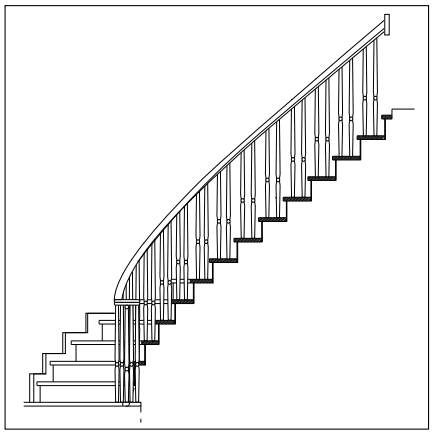

規格型カーブ階段

施工手順（標準プラン型）

■ ランナーの取り付け（別売品）

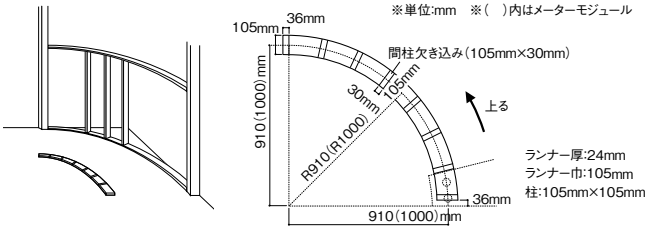

まずガイドランナーを取り付けます。内R用ガイドランナーをカーブ階段のRの中心から910（1000）mm（ガイドランナーセンター）の位置に設置し、同様に外R用ガイドランナーもRの中心から1820（2000）mm（ガイドランナーセンター）の位置に設置します。右図にあるように36mmずらして施工します。

■ 外R用ガイドランナーの取り付け

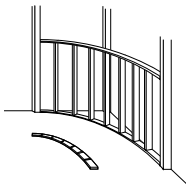

ガイドランナーの上に、間柱（30mm×105mm）を取り付けます。

POINT 間柱ピッチの目安

Rをきれいに出し、踏み板の止め具と強度を出すためにも4本／1段程度を目安にしてください。

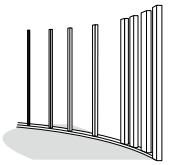

間柱:30mm×105mm

■ 外壁の施工

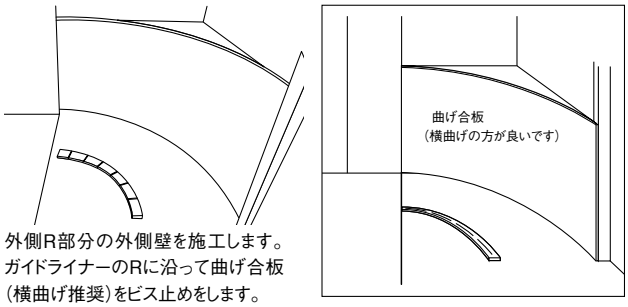

外側R部分の外側壁を施工します。ガイドライナーのRに沿って曲げ合板（横曲げ推奨）をビス止めをします。

■ 外側受け台の施工

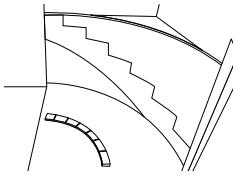

外壁側に沿って、図のような形状になるように、2枚の外側受け台合板を取り付けます。

側板受け台合板の取り付け

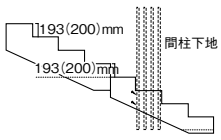

例）200mmの場合
4×200mm−36mm=764mm

お願い
- ビス止める際は、間柱が下地にあるかを確認してください。
- 外側受け台合板の接合面上部高さは、床面から蹴上げ高4段分の位置に固定し取り付けてください。

■ 内側受け台の施工

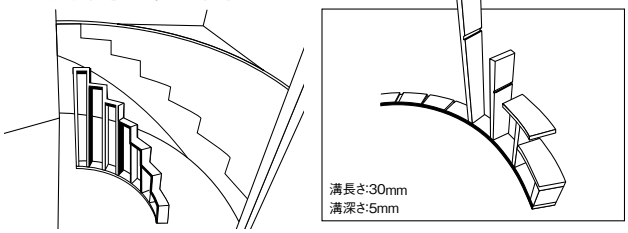

内側ランナー（下）にいれてある間柱欠きに間柱を一段目から順に立てていき、その間柱に乗せるように上部ランナーを次の間柱に入れてある欠きこみに受け台の内R上部分をはめ込んで組み立てていきます。

お願い

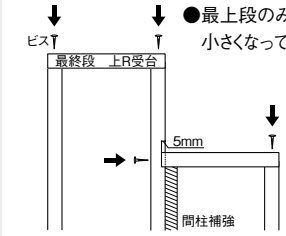

左図のように間柱に沿うように1本間柱を補強すると強度が増します。

■ 踏板の施工



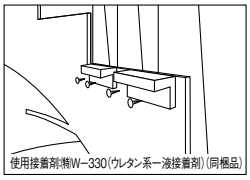

直の部分もカーブ部分と同様に外側受け台と、内側受け台を施工します。そして、内側受け台、外側受け台に乗せるようにして踏み板を施工します。内側Rは踏み板の子柱用の穴が内側受け台のセンターの上に来るようにし、裏側に同梱のウレタン系一液接着剤を塗布し、穴からビス止めして固定します。外側Rは踏板に接着剤をつけ、裏側からL金具を取り付けて固定します。（左ページ右図）

⚠注意
- L金具は、カーブ部分の踏み板では一枚につき二個、直部分踏み板では一個使用してください。

■ 内壁の施工

内壁を取り付けます。
Rの部分には外側壁の時と同様に、曲げ合板（横曲げ推奨）を使用し、下地Rに沿って曲げてビス止めしてください。

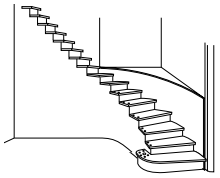

■ 蹴込ボーダーの取り付け

- 蹴込板の木口を隠す為に蹴込ボーダーを踏板の内々寸法の蹴上げ寸法にカットしてください。
- 蹴込ボーダーをカットした後、接着剤併用にて隠し釘で固定してください。

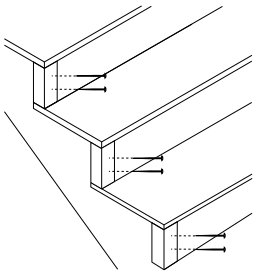

■ 親柱、R66ESC（R/L）取り付け

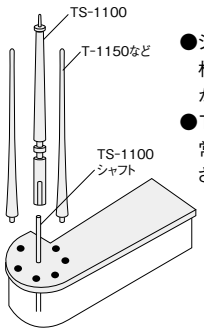

●シャフトは座板、踏板、親柱に接着剤とビスでしっかりと固定してください。
●TS-1100シャフトは通常ノンカットでご使用ください。

■ 親柱と手すりの接合

●親子柱と手すりの接続部は、ウレタン系一液接着剤（IW-330）（別売）を使用し固定してください。
●手摺りの接続方法はプレジョイントシステムを参照してください。

■ 子柱と手すりの接合

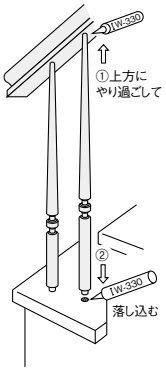

●手すりをあらかじめに取り付けておき、子柱に弊社別売の接着剤を塗布し、やり過ごして踏板の穴加工位置に落し込んで固定してください。

お願い

●接着剤は強度を確保する上で必ずご使用ください。接着剤はIW-330（別売）を使用してください。

プレジョイントシステム（Jボルト仕様の施工方法）加工手順

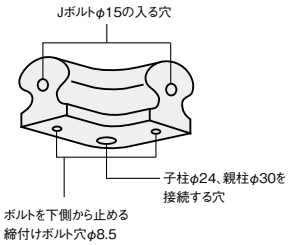

1

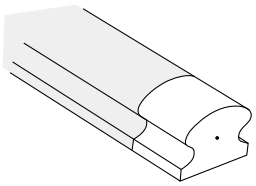

プレジョイント加工のされていない方の手すりのセンター出しはシステム部材側の木口に付いている保護キャップを利用して行ってください。
キャップのセンター穴を利用して中心を出します。

2

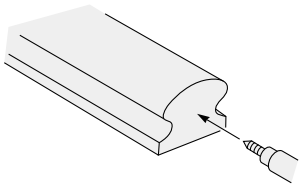

ドリルφ8.5で深さ30mmの穴あけをします。

3

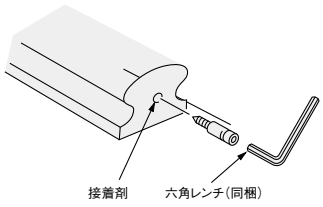

Jボルトのネジ側を同梱の六角レンチ5mmでボルトの胴が当るまで締めつけてください。このときウレタン系一液接着剤IW−330を使用し、金属と木部との接着をします。

4

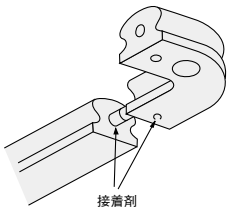

プレジョイント加工されたシステム部材と通直材の接続はまず、木口にウレタン系一液接着剤IW-330を塗り付け、Jボルトの入るφ15の穴にも注入しておきます。

5

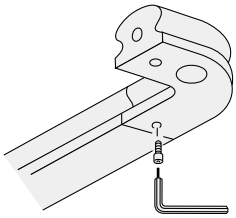

同梱の5mm六角レンチを使用し、締付けボルトを締め込みます。
このとき六角レンチが奥まで入っていることを十分に確かめてください。レンチのかかりが浅いと六角部を破損することがありますから注意してください。

6

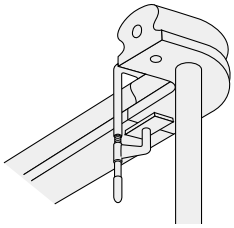

クランピングは小型のシャコマンをいくつか用意しておいてください。接着剤が硬化するまでは重量や衝撃を与えぬ様に注意してください。硬化までに少なくとも半日くらいは養生が必要です。仕事の終了間近に養生に入れる様、作業計画を組んでください。
冬期、空気の乾燥や気温低下で接着時間が長くなることがあります。
濡れ雑巾をクランプの上にかけてやりますと硬化の立ち上がりを早くすることができます。

〈接合金具Jボルトの加工図〉

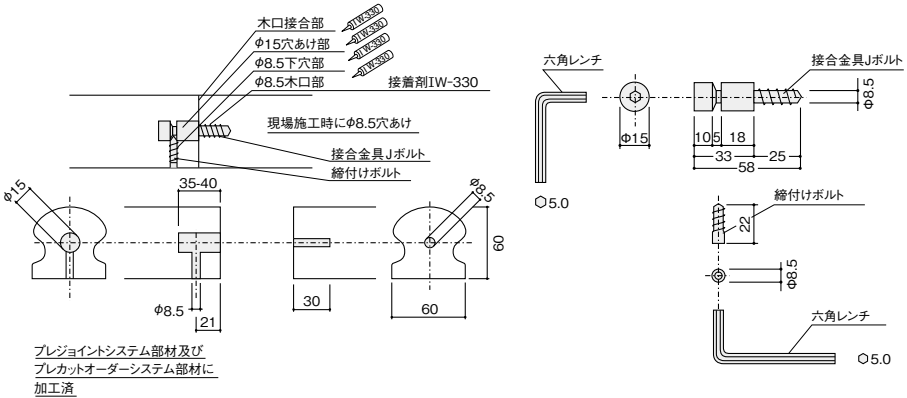

リフォーム階段

商品掲載ページ▶P.196

リフォーム階段部材名

お願い　本書の内容は参考例です。既存住宅との兼ね合いがありますので、必ず現場監督・建築士等資格者にご相談の上で、仕様を決定してください。

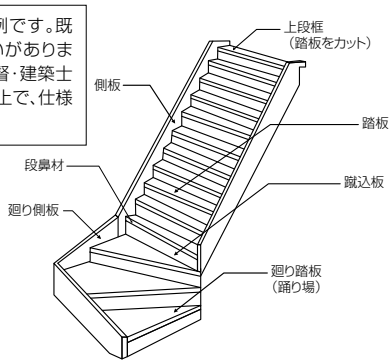

【鼻の出を無くした場合の納まり】

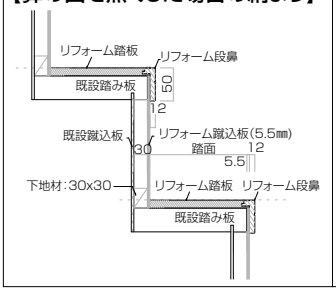

【鼻の出を活かした場合の納まり】

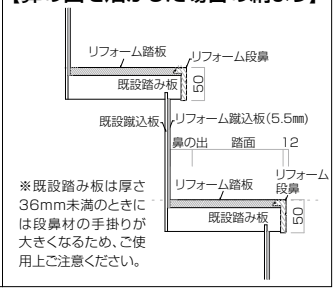

※既設踏み板は厚さ36mm未満のときには段鼻材の手掛りが大きくなるため、ご使用上ご注意ください。

現場でご用意いただくもの

- ●下地材（既存階段の鼻の出と同サイズ）
  ※「鼻の出を無くした場合の納まり」のみ必要
  （既存側板 高さ調整用）
- ●木ネジ（φ5.1×32㎜程度のもの）
- ●フロア用養生テープ
- ●養生シート
- ●かくし釘（36㎜）
- ●ウレタン系接着剤
- ●ピンネイル（L=15㎜）
- ●フィニッシュネイル（L=35㎜）
- ●両面テープ
  ※「鼻の出を活かした場合の納まり」のみ必要
- ●推奨接着剤：コニシボンド速乾ボンドG10

	品　番
WOOD ONE指定接着剤	ZX0223（カートリッジタイプ）
コニシ製	KU−9L8R／L

＊指定接着剤をお使いいただく際にはカートリッジガンが必要になります。

＜接着剤塗布量の目安＞
接着剤につきましては、下地合板の場合、400〜500g/㎡（直14段上り切り時）を目安としてください。
目安としては WOOD ONE 指定接着剤×2本となります。
根拠→ 0.85m×0.25m×14段×0.5kg÷0.76kg
（張り面積）（目安/㎡）（容量/1本）

- ●木工用接着剤
- ●クレヨンパテ（品番 ZY061●）
- ●コーキング剤（品番 ZY063●）

＜壁際の納まり＞
納まりに応じて、弊社対応部材もございます。
プレカット巾木　LH0361−□ チェルード　300×300×9㎜（8枚入）
LH1261−□ オーク

施工手順　**※リフォーム側板を使用しない場合は、次頁の「②踏板の取り付け」から始めてください。**

①リフォーム側板の取り付け

1 既存側板の寸法確認と下地材（現場調達）の取付け

図の寸法が25㎜未満の場合、リフォーム階段の取付け後に段鼻材が側板よりも飛び出してしまいます。
図の寸法を確認し、必要な幅の下地材（現場調達）を現場の側板に合わせて取付けてください。

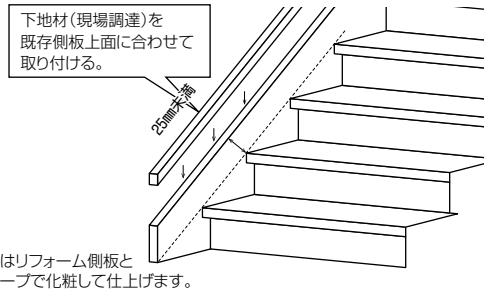

※下地材はリフォーム側板と木口テープで化粧して仕上げます。

2 既存側板の採寸とリフォーム側板のカット

下地材取付け後に各段のA〜Eの部位を採寸し、リフォーム側板裏面に下書きをしてカッターで切断してください。
Aの部位はリフォーム側板取り付け後に仕上げをしますので5㎜程度の余裕を取ってください。
リフォーム側板は3〜4段の長さでカットすると、カット後の調整や取付けがやりやすくなります。
リフォーム側板のつなぎ目は既存踏板の段鼻先（図参照）でつないでください。

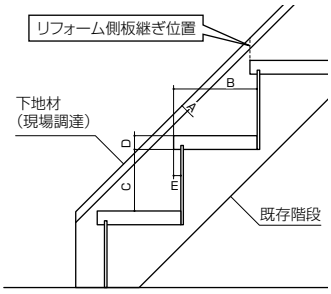

お願い　既存の階段では、各段で若干の寸法違いがある場合があります。A〜Eの部位は、必ず1段ごとに採寸をしてリフォーム側板のカットをしてください。

3 リフォーム側板の寸法調整

カットした製品を既存階段に仮設置し、カット寸法の確認をします。
リフォーム側板と既存階段の突きつけ部分は、リフォーム踏板及び蹴込み板施工後に製品の厚み分（図参照）隠れますので、リフォーム踏板（12㎜）、蹴込み板（5.5㎜）の厚みを考慮してカット寸法の調整をしてください。

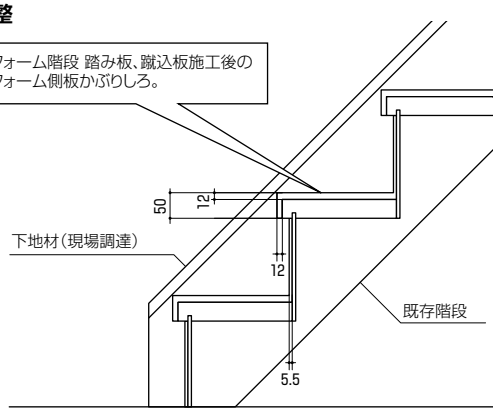

※鼻の出を活かした場合の納まり

4 リフォーム側板の接着

既存側板とリフォーム側板の接着面の両方にゴム系速乾接着剤（現場調達）を塗布し、隠し釘等で固定してください。
接着方法については、接着剤に明記されている使用方法、注意事項をご確認ください。
推奨接着剤：コニシボンド　速乾ボンドG10

お願い　リフォーム側板と既存側板の接着で浮きが生じないように、傷防止のためのあて木をしてハンマー等でしっかりと密着させてください。

5 木口テープの取り付け

リフォーム側板の接着後、既存側板上面に合わせて余裕を見てカットした部分（図参照）をカンナなどで削り仕上げます。
既存側板の上面と木口面は、リフォーム側板と同様に同梱の木口テープをゴム系速乾接着剤（現場調達）で取付けてください。
木口テープがはみ出した部分は接着材硬化後にカッターなどで削り仕上げをしてください。
推奨接着剤：コニシボンド　速乾ボンドG10

お願い	木口テープと既存側板の接着で浮きが生じないように、傷防止のためのあて木をしてハンマー等でしっかりと密着させてください。

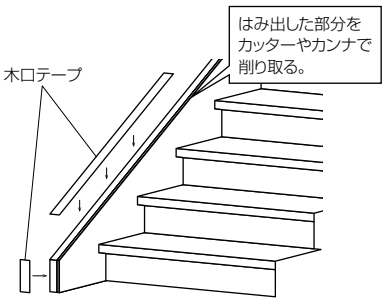

6 リフォーム側板つなぎ目の仕上げ

段差やすれ、隙間が生じた場合は、クレヨンパテ（別売品：ZY061●）、コーキング剤（別売品：ZY063●）で埋めてください。

②踏板の取り付け

鼻の出を無くした場合の納まり

<施工を始める前に>
①カーペット・巾木等は必ず取り外してから作業を始めてください。
②既存階段の下地処理を行ってください。
●既存踏板の表面をサンダー等にて平滑にしてください。
●上り切り部分についても、既存上段框と2階フロアーの段差がある場合は同様に平滑にしてください。

⚠ 注意	「リフォーム階段」は木造住宅向けのリフォーム専用製品です。金属・コンクリート下地の階段には施工しないでください。また、1階・2階ともにフロアー12㎜タイプにて重ね貼りをしてください。

1 下地材の取り付け

既存踏板の鼻の出寸法を採寸し、同寸法にて下地材（現場調達）を既存蹴込板の両サイド・下方へ廻してください。

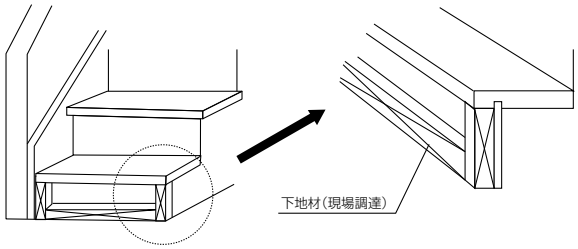

2 踏板・蹴込板のカット

踏板のカット
リフォーム踏板を既存階段の側板内々寸法にカットします。

蹴込板のカット
既存階段の蹴上げ高さと同じ寸法にカットします。

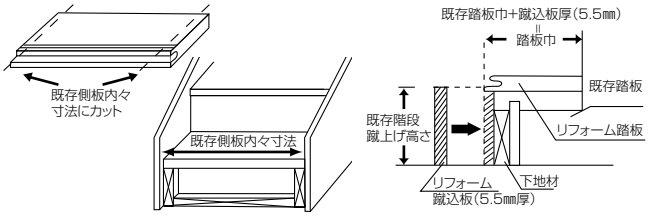

3 蹴込板の取り付け

下地材の上からリフォーム蹴込板を前面に取り付けてください。
*蹴込の高さは、既存階段の蹴上げ高さにします。

木ネジ（L=32㎜）とかくし釘（L=36㎜）をそれぞれリフォーム踏板、段鼻材で隠れる位置で固定します。
1段目の下側は重ね貼りするフロアーの厚みで隠れる位置で固定してください。

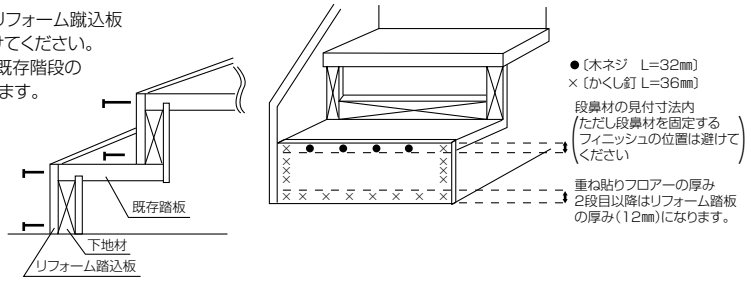

4 踏板の取り付け

指定接着剤で踏板を貼り、木ネジ、かくし釘で固定します。

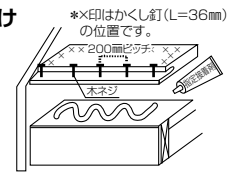

お願い	●接着剤がはみ出したらすぐに、拭きとってください。 ●かくし釘を打ち込む際には、木ネジの箇所と重ならないように注意してください。 ●フィニッシュネイルの頭は必ずポンチで打ち込んでください。

5 段鼻材の取り付け

内々寸法にカットします。
長さを確認しながら、踏板差込部に指定接着剤・フィニッシュネイル併用にて取り付けてください。

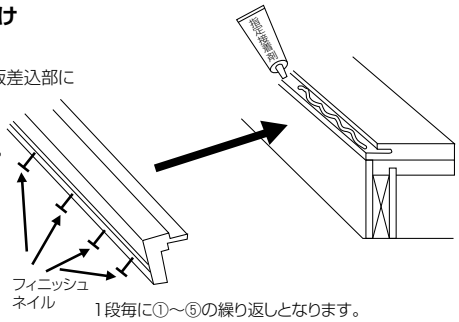

1段毎に①～⑤の繰り返しとなります。
※段鼻材施工後、接着剤がはみださないように、加減して塗布してください。

6 廻り踏板・踊り場の取り付け

既存踏板の踏面と同様のサイズにカットします。
（取り付けは①～⑤）

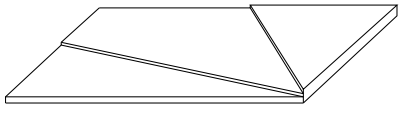

注意：廻り階段の踏板に取り付ける段鼻材は、両側の小面の角度を壁面に合わせてカットしてください。

リフォーム階段

7 最上段（上段框）の施工

階段を上がり切り部まで仕上げたら、上段框として、リフォーム踏板巾をW=120㎜にカットします。
（但し、現場での状況により若干調整が必要です）カットした踏板を蹴込板の前面に合わせて取り付けます。

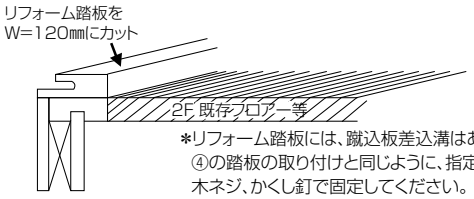

*リフォーム踏板には、蹴込板差込溝はありません。
④の踏板の取り付けと同じように、指定接着剤、
木ネジ、かくし釘で固定してください。

2Fフロアー重ね貼り不要の場合

下記の床見切り材をご使用ください。

■床見切り材C型

長さ×幅×厚さ（㎜）	品番
1,900×50×13	DHC7713-□

8 フロアー（12㎜）の重ね貼り

階段部分が全部貼り上がったら、
重ね貼りフロアー（12㎜）を貼ります。

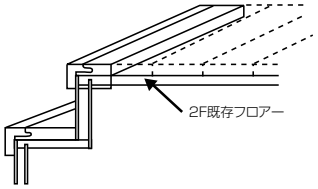

■ 鼻の出を活かした場合の納まり

<施工を始める前に>

①カーペット･巾木等は必ず取り外してから作業を始めてください。

②既存階段の下地処理を行ってください。

●既存踏板の表面をサンダー等にて平滑にしてください。
既存蹴込板は指定接着剤塗布に際して、サンドペーパーで目立してください。

●上り切り部分についても、既存上段框と2階フロアーの段差がある場合は同様に平滑にしてください。

⚠ 注意　「リフォーム階段」は木造住宅向けのリフォーム専用製品です。金属･コンクリート下地の階段には施工しないでください。
また、1階･2階ともにフロアー12㎜タイプにて重ね貼りをしてください。

1 踏板・蹴込板のカット

踏板、蹴込板横巾カット

リフォーム踏板、リフォーム蹴込板を既存側板
内々寸法にカットします。

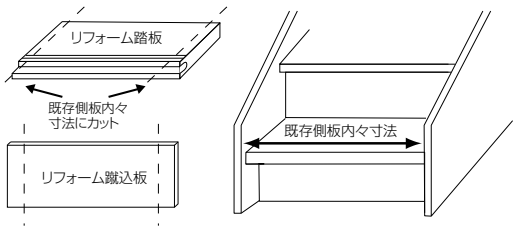

踏板、蹴込板奥行高さカット

リフォーム踏板及びリフォーム蹴込板を
右図の寸法でカットします。

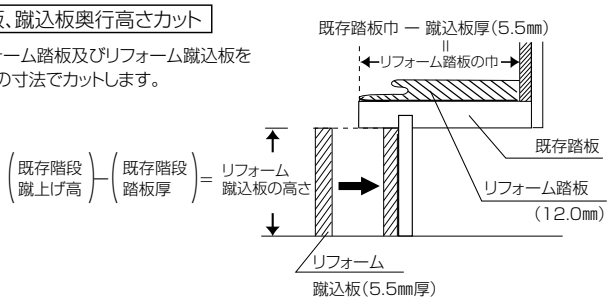

2 蹴込板の取り付け

（既存蹴込板はサンドペーパーで目立した
状態にしておいてください。）

リフォーム蹴込板の高さは、既存階段の
「蹴上げ高さ－既存階段踏板厚」です。

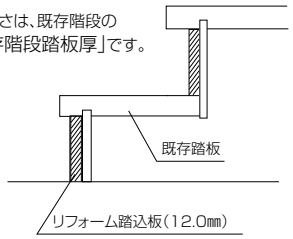

既存蹴込板表面を、接着剤がしっかりとつくように
サンドペーパーにて目立してください。
指定接着剤塗布前に、蹴込板仮止め用の両面テープ
（現場調達）を中央付近に貼り、外周部分へ適量、
指定接着剤を塗布し接着してください。

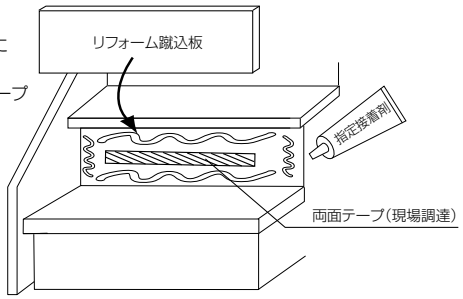

※リフォーム蹴込板施工後、接着剤がはみださないように
加減して塗布してください。

3 踏板の取り付け

指定接着剤で踏板を貼り、
木ネジ、かくし釘で固定します。

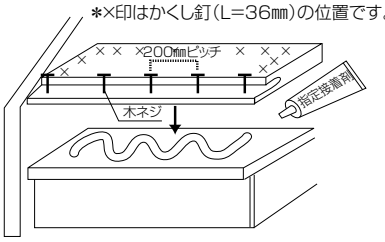

※リフォーム踏板施工後、
接着剤がはみださないように
加減して塗布してください。

お願い

●接着剤がはみ出したらすぐに、拭きとってください。
●かくし釘を打ち込む際には、木ネジの箇所と重ならないように注意してください。
●フィニッシュネイルの頭は必ずポンチで打ち込んでください。
●木ネジの施工は、下穴をキリであけてから固定してください。

4 段鼻材の取り付け

既存側板の内々寸法にカットします。
長さを確認しながら、踏板差込部に指定接着剤・フィニッシュネイル併用にて取り付けてください。

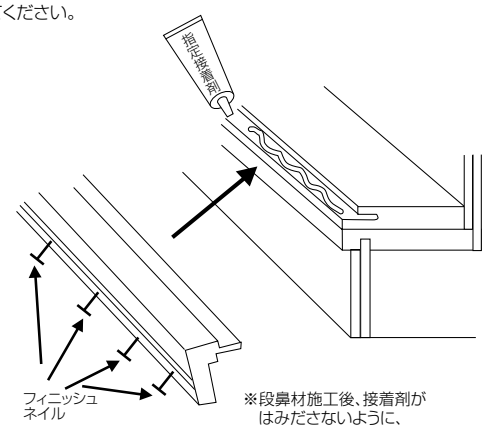

※段鼻材施工後、接着剤がはみださないように、加減して塗布してください。

1段毎に①～⑤の繰り返しとなります。

5 廻り踏板・踊り場の取り付け

リフォーム蹴込板を取り付けた後の既存廻り踏板の踏面と同様のサイズにカットします。(取り付けは①～⑤)

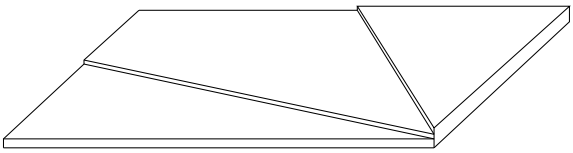

⚠ 注意 廻り階段の踏板に取り付ける段鼻材は、両側の小面の角度を壁面に合わせてカットしてください。

6 最上段(上段框)の施工

階段を上がり切り部まで仕上げたら、上段框として、リフォーム踏板巾をW=120㎜にカットします。(但し、現場での状況により若干調整が必要です)
カットした踏板を既存上段框の前面に合わせて取り付けます。

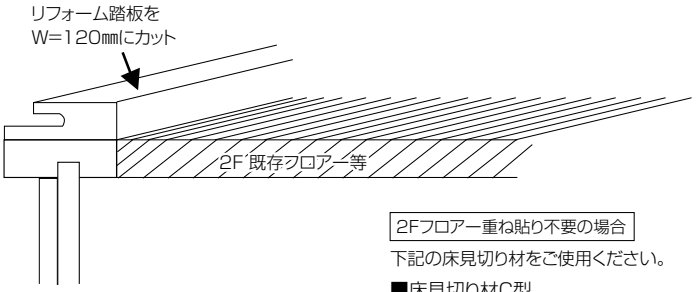

*リフォーム踏板には、蹴込板差込溝はありません。
④の踏板の取り付けと同じように、指定接着剤、木ネジ、かくし釘で固定してください。

2Fフロアー重ね貼り不要の場合

下記の床見切り材をご使用ください。

■床見切り材C型

長さ × 幅 × 厚さ(㎜)	品番
1,900 × 50 × 13	DHC7713-□

7 フロアー(12㎜)の重ね貼り

階段部分が全部貼り上がったら、
重ね貼りフロアー(12㎜)を貼ります。

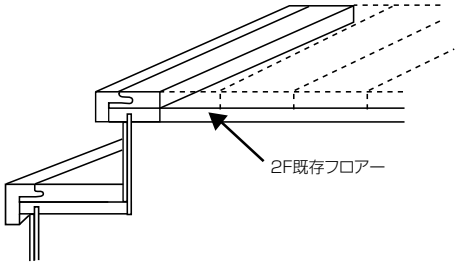

⚠ 注意 壁際に隙間ができないように、コーキング等で充填してください。

■ 仕上げ

壁際の納め方

隙間の処理

<既存側板納め>

隙間はコーキング材で処理してください。

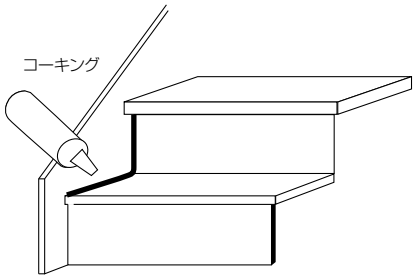

<巾木納め>

巾木(別売)で隠します。

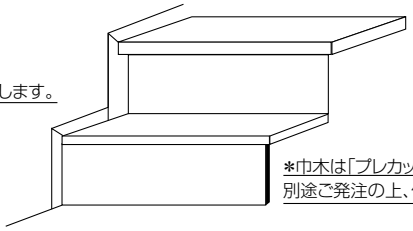

*巾木は「プレカット巾木」を別途ご発注の上、仕上げてください。

お願い 鼻の出裏面には養生テープを使用しないでください。

プレカット階段

■ 箱型大入れ加工プレカット

鼻の出部分だけ踏板厚で平行カットし、その後ろは下面側が傾斜してテーパー状になっています。
従って、踏板をはめこんだらくさび留めを行って施工してください。
くさびは別売の「ラクラク階段くさび」をご利用ください。

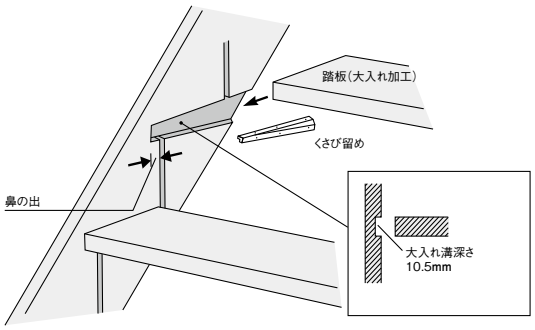

■「ラクラク階段くさび」の施工手順

①プレカット（大入れ加工）された側板に、踏板を入れる。
②くさびを打ち込む。
　このとき、壁側にくさびを寄せるように、手で添えておこなってください。
③くさびを、釘で固定する。
※くさびは、左右いずれにもご使用できます。

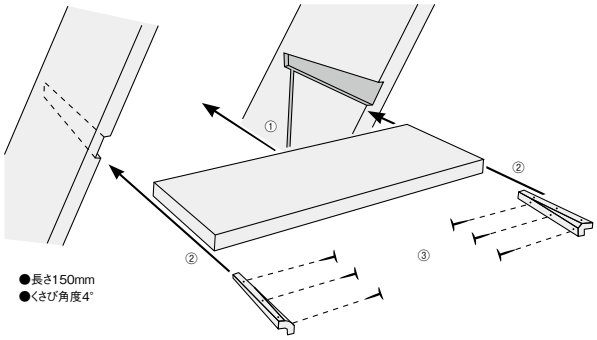

■ 廻り側板プレカット（大入れ加工）90度 3段廻り

廻り側板は、下側板と上側板が平行に加工されています。下図のように接続加工をしてありますので接合していただければ取り付けできます。
180度6段廻りの場合も、側板接続加工してありますので接合するだけで簡単に取り付けできます。

■蹴込み柱芯納め

蹴込みが柱芯から始まり柱芯で終わる納まりで、廻り始めと終わりの蹴込みは柱芯に位置します。側板接続基準点は、「蹴込み柱芯納め」を基準に加工しています。

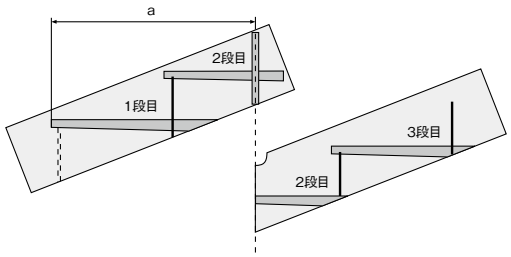

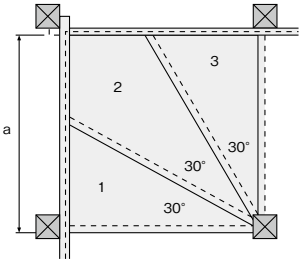

■ 廻り側板プレカット（大入れ加工）180度4段･6段廻り

廻り側板で納める場合は、下記の通り、廻り側板取付け願います。

●右廻りの場合

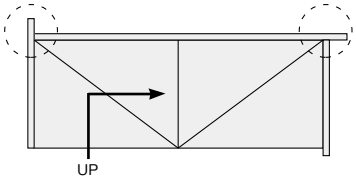

●左廻りの場合

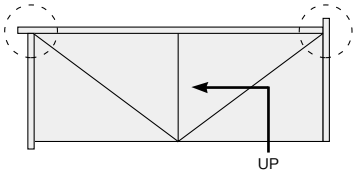

⚠ 注意　集成階段（杉・桧）または集成ジュピーノ・ピノアースで蹴込板が集成材の場合は廻り踏板及び踊場の施工は商品同梱の説明書をご参照ください。

■ 廻り側板プレカット（大入れ加工）90度 2段廻り

2段廻りを廻り側板で納める場合は、廻り踏板の均等2分割（45度）納めを原則としますので、柱内々寸法は**I寸法=J寸法**にてお願いします。
接続点の加工は、3段廻りと同様です。
尚、180度4段廻りの場合も、側板接続加工をしてありますので接合するだけで簡単に取り付けできます。

■蹴込み柱芯納め

この場合の接続点は、側板接続加工部中心が中心点となります。

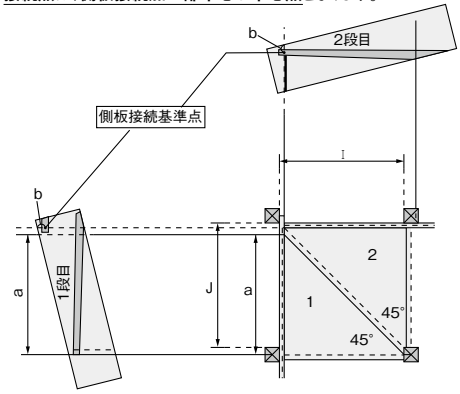

施工手順

1 開梱、仮並べ

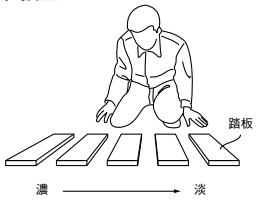

●開梱後は最初に施工説明書をお読みください。
●踏板をあらかじめ濃色から淡色へ仮並べしてください。

2 階高と加工寸法の確認

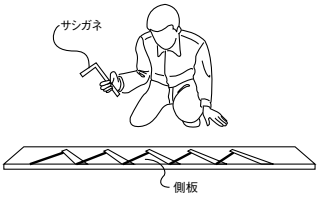

●納入された側板の加工寸法と現場の階高を確認してください。
●相違がない事を確認後、側板の取り付けを始めます。

3 直側板と廻り側板の接続

（直側板と廻りの側板の接続）

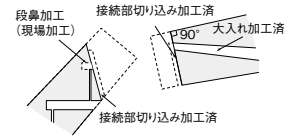

●廻り側板の段鼻掘り込みより廻り側板を直角にカットしてください。
●直側板は、段鼻掘り込みより廻り側板をカットした角度に合わせてカットしてください。

4 廻り側板と廻り側板の接続（蹴込み柱芯納め）

（廻り側板と廻り側板の接続）

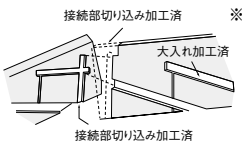

※「蹴込み柱芯納め」蹴込みが柱芯から始まり柱芯で終わる納まりで、廻り始めと終わりの蹴込みは柱芯に位置します。

側板接続基準点は、「蹴込み柱芯納め」を基準に加工しています。

5 廻り側板の取り付け

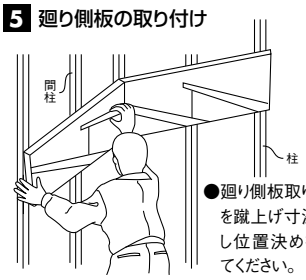

●廻り側板取り付け位置を蹴上げ寸法より計算し位置決めをおこなってください。
●側板の掘り込み部分より柱、間柱に向け45mm以上の木ネジで側板を固定してください。

6 段鼻加工、側板下端カット

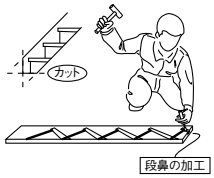

●直側板と廻り側板との接続部の段鼻を掘り込み加工をおこないます。
●直側板の下端を1階フロアー面に合わせカットを行います。

7 直側板の取り付け

●廻り側板と接点を合わせ踏板の掘り込み部分より45mm以上の木ネジで柱に固定してください。
●角度の微調整は直側板で調整して取り付けてください。

8 直側板上端の取り付け

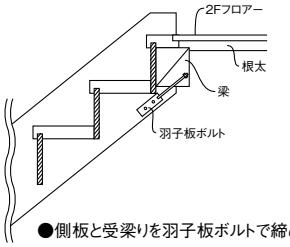

●側板と受梁りを羽子板ボルトで締めて固定してください。

9 踏板の取り付け

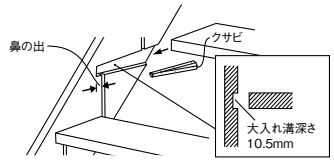

●踏板の正寸カット（オプション）を行ってありますので側板の裏にパッキン材にて調整しながら取り付けてください。
●踏板の固定には別売品のクサビを打ち込んで止めてください。

10 廻り踏板の取り付け

●廻り踏板の有効寸法を確認し、センター柱に欠き込みを入れます。
●廻り踏板を廻り側板の加工寸法に合わせカットをしてください。
●柱の欠き込み部分にて微調整を行い、廻り踏板の取り付けをおこなってください。

11 蹴込板の取り付け

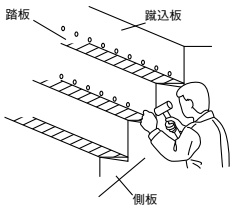

●蹴込板を階段の裏側より釘またはビスとボンドを必ず併用し固定してください。

12 木口仕上げ

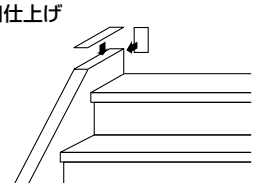

●LV階段 同梱の木口単板を木工用ボンドにて貼り木口を仕上げてください。

●集成階段 現場塗装にて重ね塗りをして仕上げてください。

プレカット階段

■ 3段廻り階段 側板接続方法

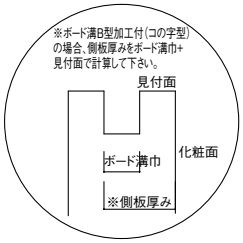

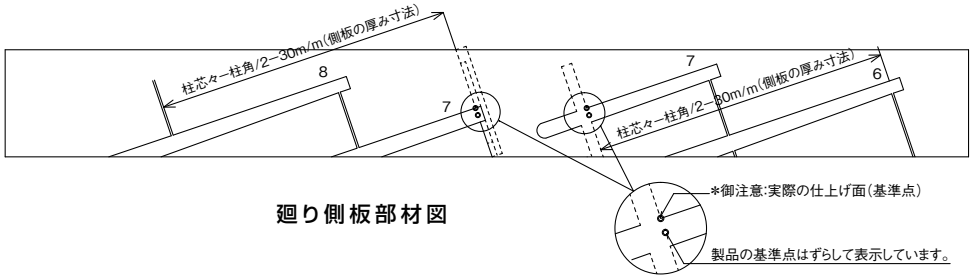

廻り側板部材図

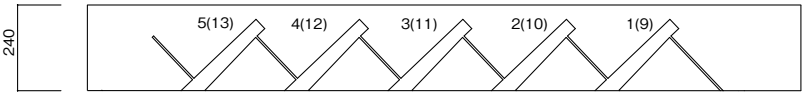

直側板部材図

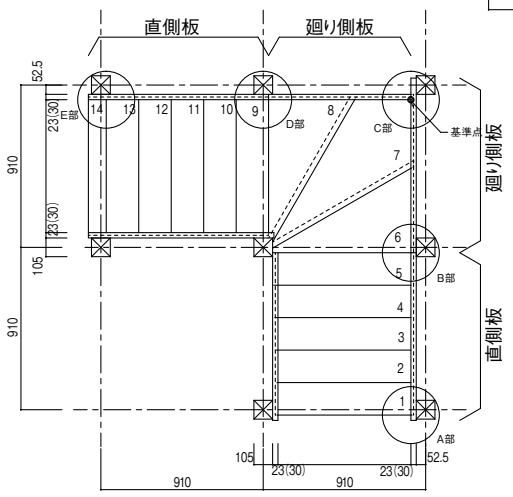

階段平面図　S=1／20

●本階段は910モジュール,柱:105角を基準として蹴込芯納まりで作成しています。
●柱内々間で設定しているので現場がそうならない場合は柱の欠き込み、パッキン等の調整が必要です。
●現場微調整お願いします。
●箱階段＋露出階段や露出階段は踏板巾などの関係で見付寸法の調整が必要です。廻り階段との接続は現場調整が必要になるケースがあります。
●直階段部が2ケ所以上ある階段で、蹴上げ、踏面、見付けのいずれかが異なる場合は現場調整が必要になります。
●2段+3段などの不均等な廻り階段は見付寸法の関係で直階段の側板の見付けを調整させて頂くケースがあります。

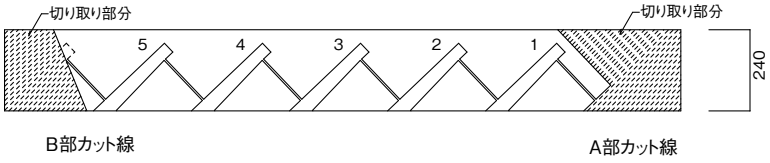

直側板部材図

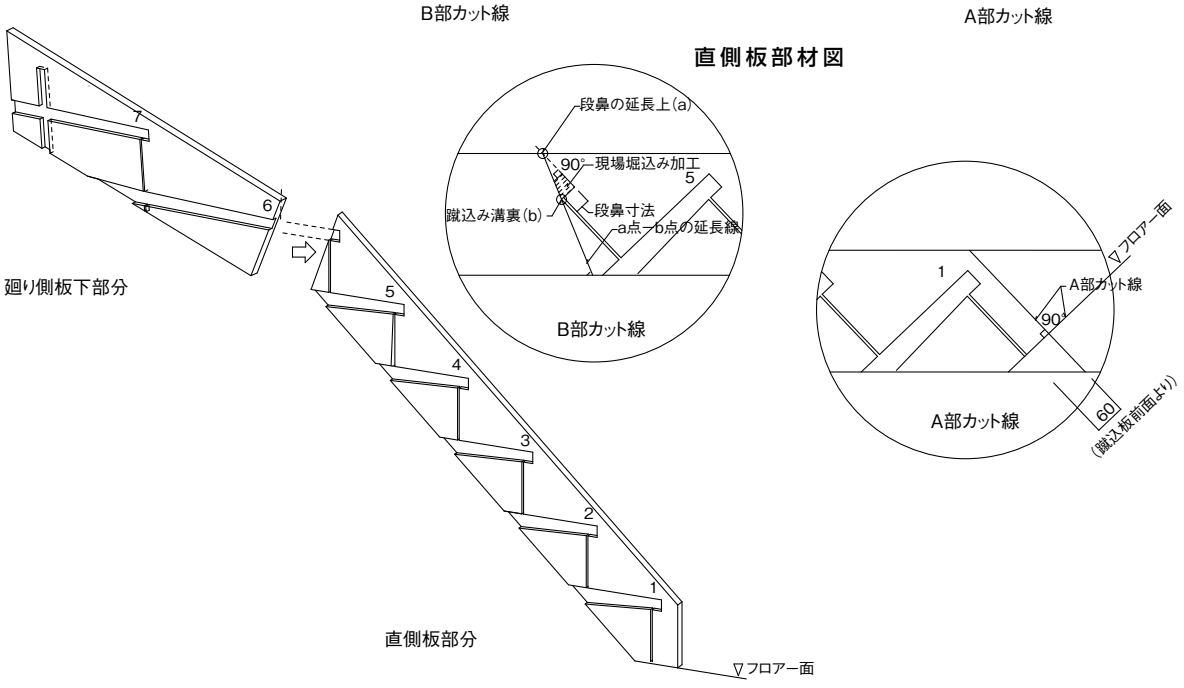

直側板部分

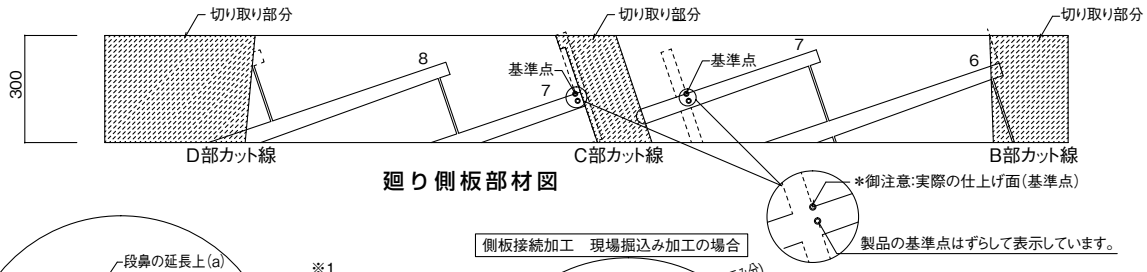

廻り側板部材図

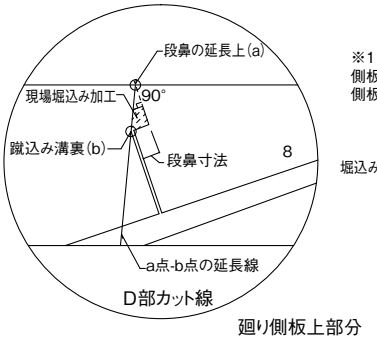

廻り側板上部分

溝に差し込み

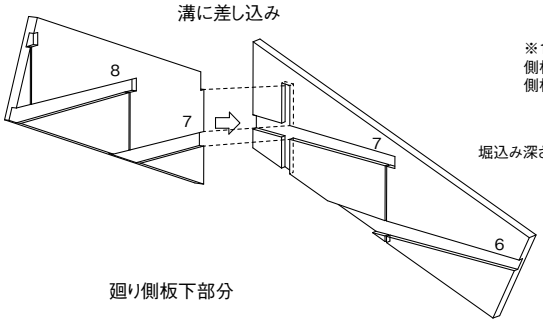

廻り側板下部分

側板接続加工　現場掘込み加工の場合

※1
側板厚23mmの場合は10.5mm
側板厚30mmの場合は15mm

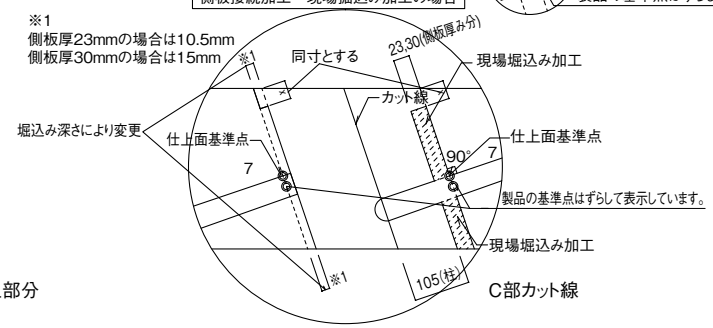

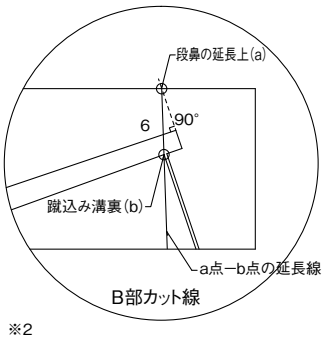

側板接続加工(オプション加工)選択の場合

※1
側板厚23mmの場合は10.5mm
側板厚30mmの場合は15mm

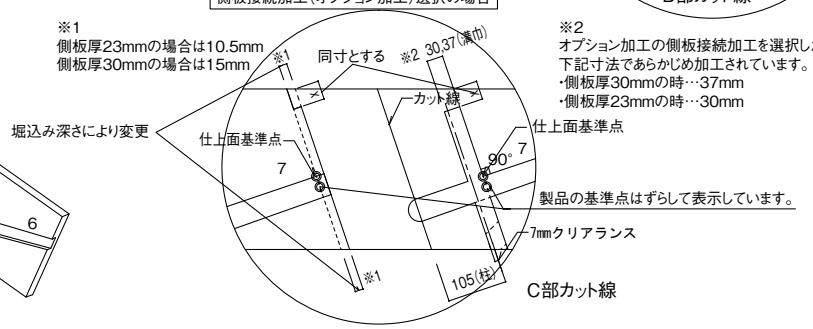

※2
オプション加工の側板接続加工を選択した場合は、
下記寸法であらかじめ加工されています。
・側板厚30mmの時…37mm
・側板厚23mmの時…30mm

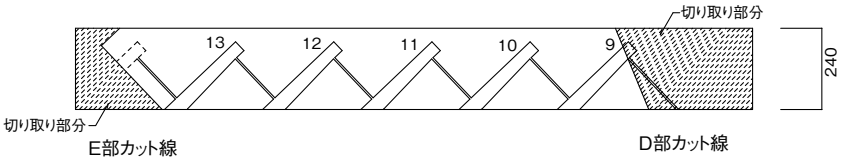

直側板部材図

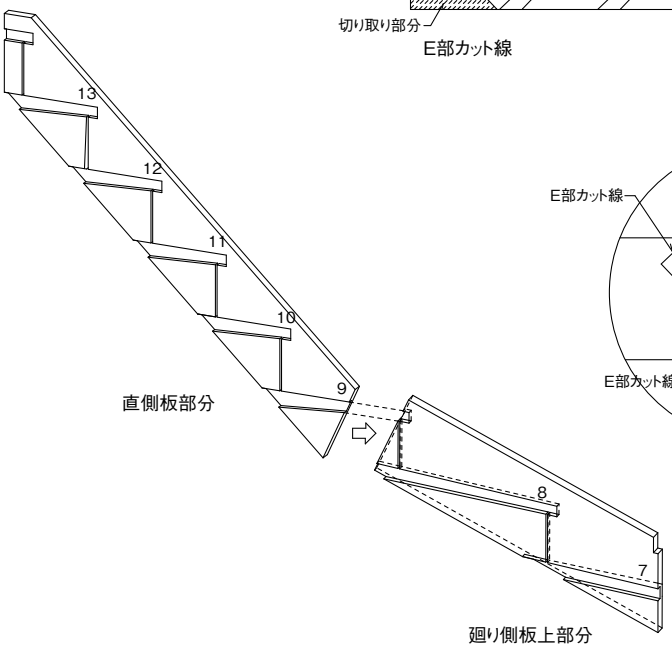

直側板部分　　廻り側板上部分

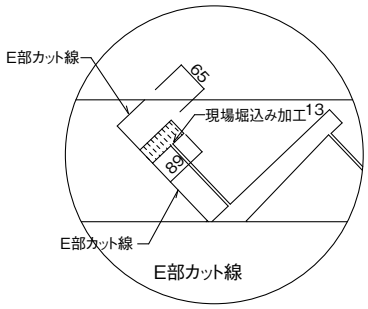

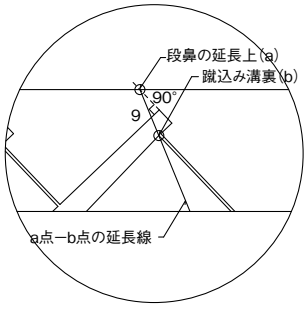

プレカット階段

■ 2段廻り階段 側板接続方法

※直部分は3段廻り階段と同様です

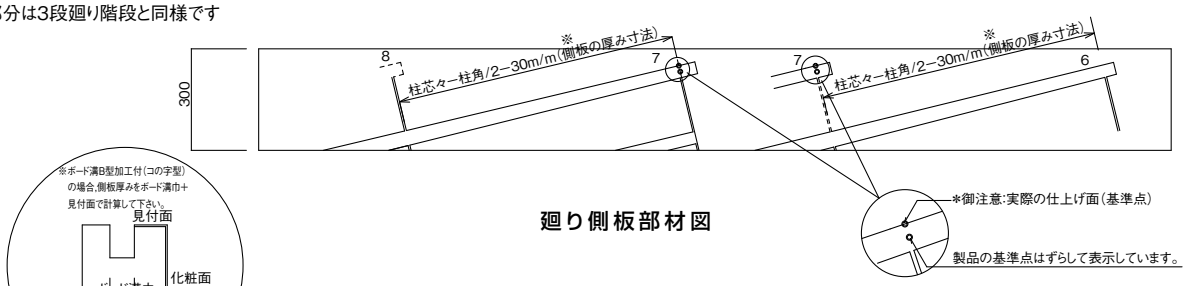

廻り側板部材図

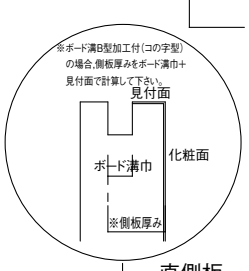

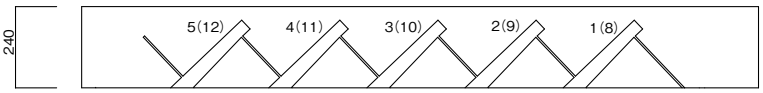

直側板部材図

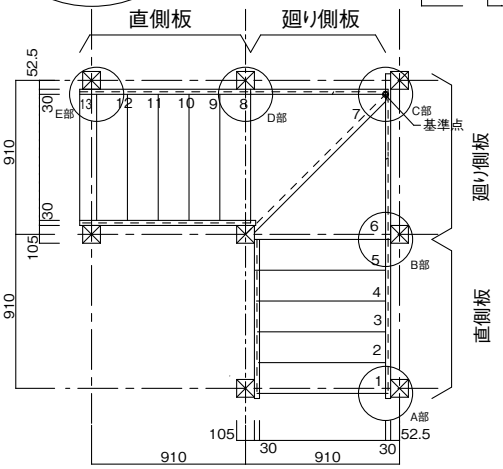

階段平面図　S=1／20

- 本階段は910モジュール,柱:105角を基準として蹴込芯納まりで作成しています。
- 柱内々間で設定しているので現場がそうならない場合は柱の欠き込み,パッキン等の調整が必要です。
- 現場微調整お願いします。
- 箱階段＋露出階段や露出階段は踏板巾などの関係で見付寸法の調整が必要です。廻り階段との接続は現場調整が必要になるケースがあります。
- 直階段部が2ケ所以上ある階段で、蹴上げ,踏面,見付けのいずれかが異なる場合は現場調整が必要になります。
- 2段＋3段などの不均等な廻り階段は見付寸法の関係で直階段の側板の見付けを調整させて頂くケースがあります。

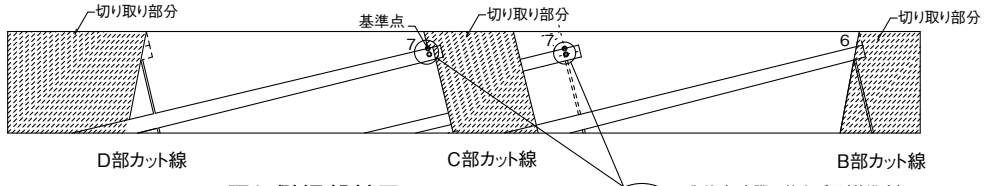

廻り側板部材図

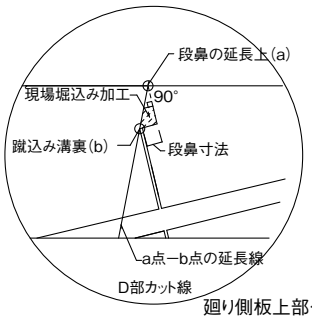

廻り側板上部分

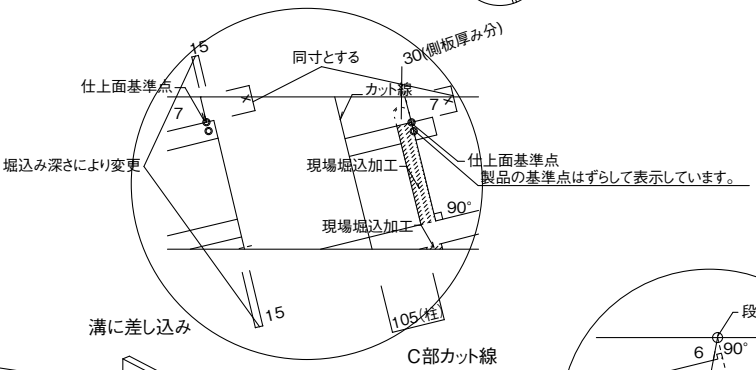

溝に差し込み　C部カット線

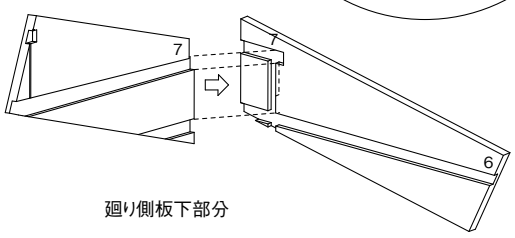

廻り側板下部分

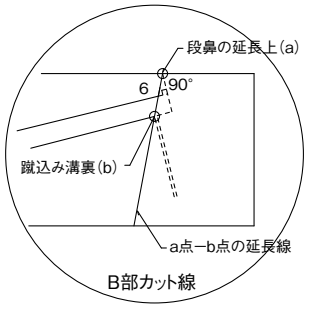

B部カット線

R66シリーズ

商品掲載ページ ▶P.282

■ 手すり･親柱･子柱の施工

⚠ 注意

（1）子柱の間隔は、子どもがすり抜けない間隔で施工をおこなってください。

（2）手すりの接続、手すりと親柱子柱との接続、手すり･親柱･子柱の躯体側との接続は、ポリウレタン系接着剤（別売）を使用し、強固にとりつける。（図2参照）

弊社での積算基準

（1）子柱の間隔は踏板に使用する場合は2本、2階ホール等に使用する場合は芯々120mm以下とする。2階ホールの手すりの高さは1,100mmを基準とする。

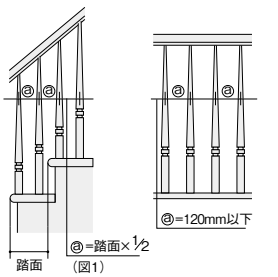

（図1）

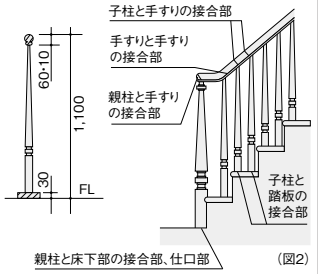

（図2）

■ 親柱の位置と高さ

勾配部の手すりの高さは800mm～850mmが目安となります。親柱の位置によって親柱の取り付け高さが変わりますので下図を参照してください。

昇りはじめ部分の親柱

1. 段鼻と親柱の中心が一致する場合

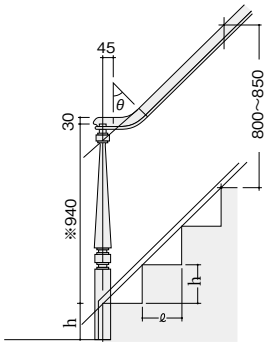

親柱の高さ=※940mm+h

2. 親柱の中心が踏面の半分の寸法だけ段鼻からずれている場合

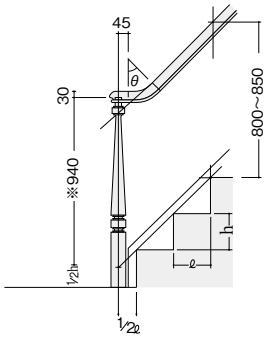

親柱の高さ=※940mm+½h

階段途中の親柱

1. 段鼻と親柱の中心が一致する場合

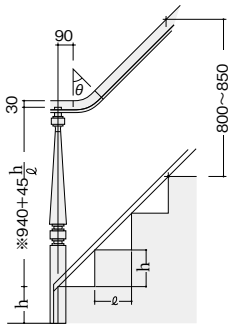

親柱の高さ=※940mm+ $45\frac{h}{\ell}$ + h

2. 親柱の中心が踏面の半分の寸法だけ段鼻からずれている場合

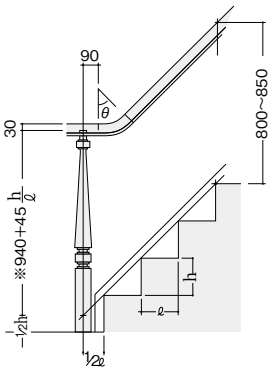

親柱の高さ=※940mm+ $45\frac{h}{\ell}$ + ½h

ホールの親柱

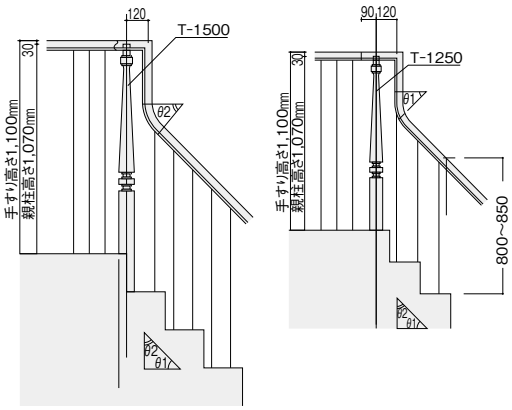

※印の寸法
940mmは、勾配がほぼ45°の場合の目安です。勾配がゆるやかな場合は920mm程度、きつい場合には950mm程度にすれば、手すりの高さで800mm～850mmに納まります。

R66シリーズ

■ 接合の手順

接着剤による親柱と手すりの接合

お願い

親子柱と手すりの接続部は弊社では別売のウレタン系一液接着剤（IW-330）の使用をおすすめしています。この理由は、階段部材にも近年、塗装品が増えていますが、塗装面と木部との接着を考えますと、酢ビ系の接着剤では強度が得られないことと、接着部のはく離を起こしやすいことです。
また、この接着剤（IW-330）は金属と木部との接着も可能ですから、接合金具の周辺にも塗布することでより高い強度が得られます。

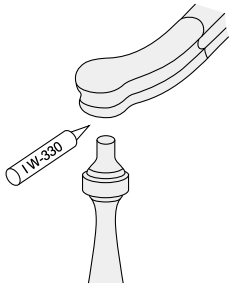

子柱と手すり及び踏板

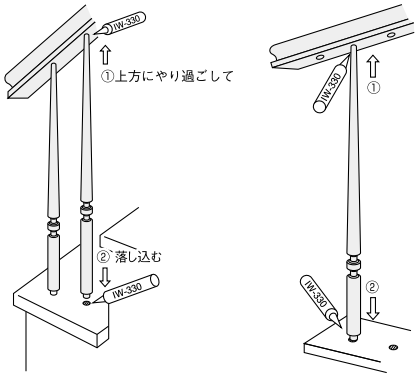

お願い

接着剤は強度を確保する上で必ずご使用ください。接着剤は別売のIW-330を使用してください

施工者が2名で作業できる場合は手すりを上から乗せる方法で可能ですが、1名作業のときにはやり過ごして落とし込む方法をおとりください。

ボーダーと壁面・ボーダーと手すりの接合

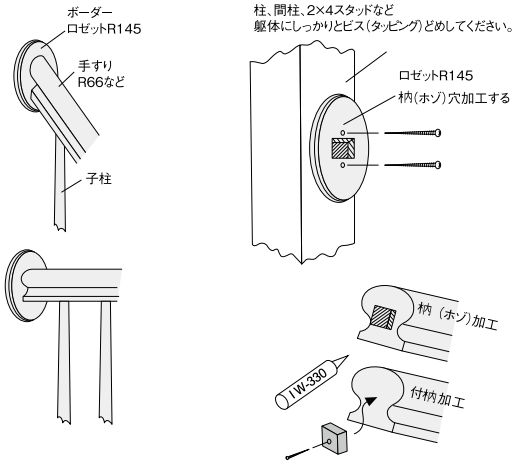

接着剤IW−330の使用方法

1. ウレタン系一液接着剤IW−330は強力な接着効果を下記の場合に発揮します。
   - **木材の木口どうしの接着を行うとき。**
   - **接合金具を用いるとき、金属と木材との接着を可能にする。**
   - **温度や湿度の変化に対し安定している。**
2. R66シリーズ手すりの接合作業、手すりと子柱、踏板やボーダーとの接着作業に用いるほか、親柱の補強や、スターティングステップまわりの補強にもお使いになれます。
3. キャップをとりはずし、アルミ膜を破り、キャップ先端をカッターで切りとり、コーキングガンにセットしてください。
4. 適量を接着面に塗り、木片等をヘラ代りにして延ばしてください。金属部のネジまわりにも充てんしてください。木材と金属との一体化により接合の強度は倍加します。
5. 硬化は空気中の湿度、木材中の水分によって、ゆっくりと始まりますから、季節や天候によって差が生じますが、少なくとも半日を必要とします。
   従って、一日の作業を、仕事完了後に養生に入れる様、配慮して頂きますと、効率よく施工が可能です。
6. 空気と木材の乾燥する冬期では、被着物の表面を濡れ雑巾や霧吹きで加湿しますと、硬化の立ち上がりが早くなります。
7. 手や衣服に付着した接着剤はシンナー類や灯油で拭きとってください。時間が経ちますと、除去できません。
8. 建築物の経時変化の中で、ゆるみやガタは出易いものですが、接着剤IW−330はこれらを直すことは出来ませんが防止することはできます。後々のためにも、あらかじめ接着剤IW−330をお選びください。

■ 施工手順

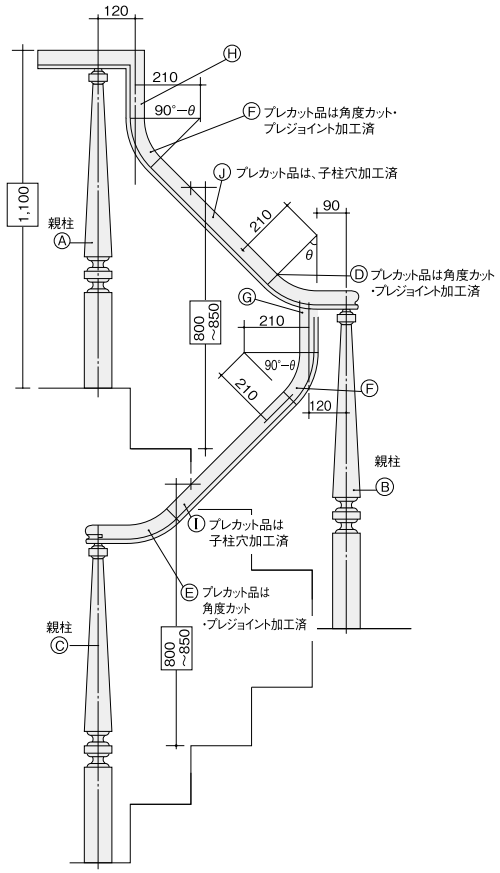

プレカット加工をおすすめします。

階段の勾配・踏面・蹴上げ寸法に合せて加工します。
加工内容
1.通直材（R66-2000、3000、4200）の子柱用穴あけ
2.システム部材の角度カットおよびプレジョイント加工

※通常の階段廻り部材と異なる特殊な加工を、工場にて行って納入しますので、現場作業が大巾に軽減され、美しい仕上がりを実現します。

1 親柱の位置を決めます。

・2階ホールの手すりの高さは1,100mmとしてください。（親柱Ⓐ）
・階段昇り口や途中に立つ親柱（親柱Ⓑ・Ⓒ）は、立てる位置によって高さが変わります。又、階段部の手すり高さによっても変わります。
・Uターンするタイプの手すり部材を使用する場合は親柱の位置に気をつけてください。

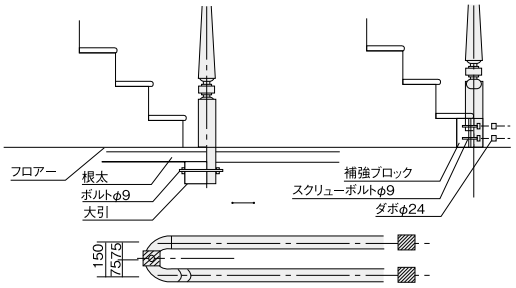

※親柱は先付施工でしっかり固定することが原則です。後付施工となる場合は、踏板に欠き込みを入れ補強材などを用いて階段本体としっかり固定してください。

2 システム部材の角度カットを行います。

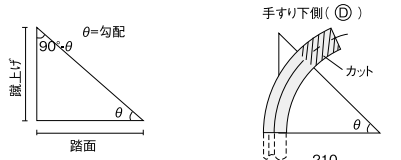

※ベニヤ板で上のような板を作っておくと便利です。

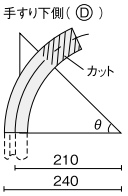

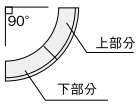

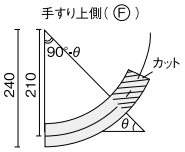

〈確認〉
カットされた下部分と上部分を合わせると90°になります。
※プレカット手すりの場合はカット済みです。接合作業の軽減、精度の確保の点でもプレカット発注をおすすめします。

3 原寸図作成と長さカット

壁やベニヤに原寸図を描き、脚部（ⒽⒼ）の長さカット、および通直部手すり（ⒾⒿ）の長さカットをおこないます。原寸図に角度カットの済んだ湾曲部の現物をあてがい、切断位置を墨付けしカットします。

※プレカット品の場合は通直部の子柱穴加工をしていますので、踏板との位置関係に注意してカットしてください。

〈原寸図作成上の注意〉
各部材の寸法が決められていますので部材の寸法に従い作成してください。

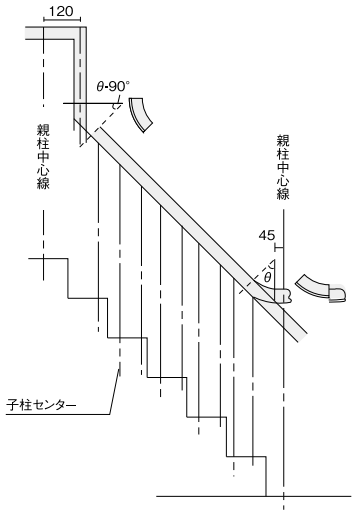

4 仮固定と子柱位置の確認

・切断した部材にジョイント用の加工をおこないます。
※プレカットされたシステム部材にはプレジョイント加工を施してあります。
・それぞれの部材を実際に親柱にのせてボルトで仮固定し、納まり具合を確認します。この時、子柱穴の位置を手すり、踏板の両方にチェックします。

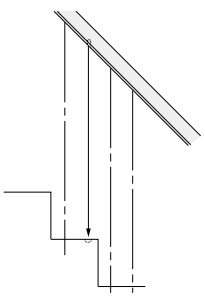

5 子柱穴あけ

・子柱穴の位置をチェックしたら仮固定を解き、手すり、および踏板にφ24ドリルで子柱の穴あけをおこないます。
※プレカット品の手すりの場合は子柱穴加工済みです。この作業は仕上がり状態を満足することが難しい加工ですが、プレカット発注にしますと、精度の高い、美しい仕上がりになります。

6 手すりの固定

手すり部材をウレタン系一液接着剤（IW−330）とJボルトを併用して固定します。

7 子柱の取り付け

上部をやりすごしてから落とし込んで入れます。この場合もウレタン系一液接着剤（IW−330）を使用してください。

8

ジョイント部分に目違いが発生した場合は補修してください。

R66シリーズ

ヒナ段仕様の場合の施工方法

(1)親柱の固定方法

先付け施工の場合

親柱下端は枘(ほぞ)差しとし、大引、土台にハンガーボルト(φ10)や込み栓で接着剤を併用して固定してください。

親柱の位置決めは、床下の大引や土台の位置および取り付け方によって、あるていど任意設定できます。蹴込み見付面合わせは、親柱の奥行方向の幅詰め調整で行ないますが、強度面から3分の2くらいを残してください。

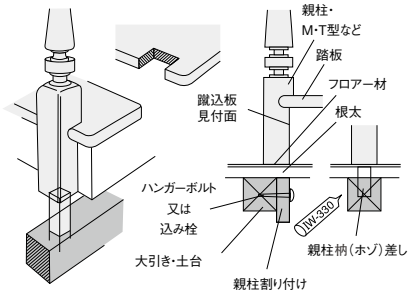

後付け施工の場合

蹴込み見付面合わせは踏板の鼻の出寸法分を踏板側を欠きとり、それ以上は親柱側で幅詰めしてください。

蹴込み見付面合わせは踏板の見返し寸法分を踏板側を欠きとり、それ以上は親柱側で幅詰めと合わせて行ってください。この場合も親柱幅は3分の2くらいを残してください。

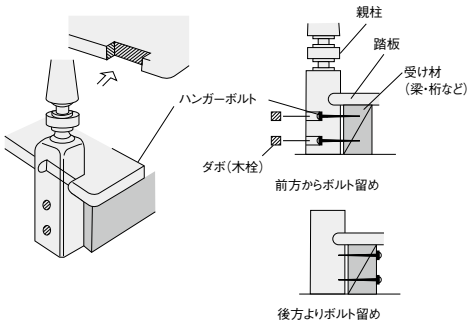

(2)親柱と手すりの接続方法

先付け施工の場合

親柱と手すりの仕口は枘(ほぞ)差しまたは付枘(つけほぞ)とし、接着剤を使用してください。

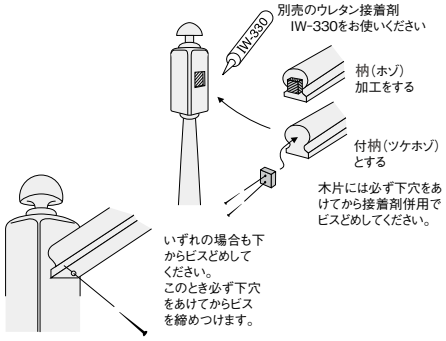

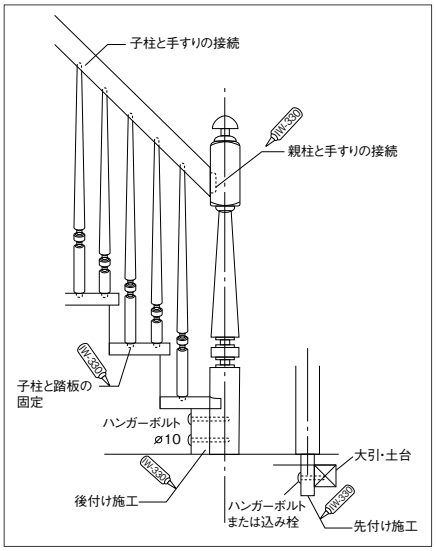

(3)子柱と踏板の固定方法

子柱下端は枘(ほぞ)差しまたは大入れとし接着剤を使用してください。

(4)子柱と手すりの接続方法

子柱上端は大入れとし、接着剤をご使用ください。

**接着剤は別売りの接着剤
IW−330をご使用ください。**

ささら桁仕様の場合の施工方法

(1)子柱の位置

①子柱下端を踏板に入れる場合
　下図のようにささら桁芯と手すり芯をずらして施工してください。
②1段2本立ての子柱のピッチは踏面の1/2で施工してください。

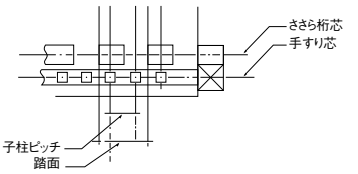

(2)親柱の固定、親柱と手すりの接続

子柱と踏板の固定、子柱と手すりの固定は前(3)・(4)項に準じて施工してください。

⚠ 注意

子柱E型には金属ボルトの接合を行っております。
切断の際には充分ご注意ください。

子柱タイプ		接合箇所
型	長さ	
E	900	①
E	1,150	①

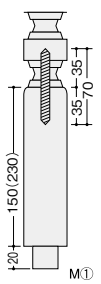

(　)は1,150ミリ長さのとき

集成カウンター・集成フリーサイズ板

商品掲載ページ ▶P.318

■ 集成材の施工における注意について

集成材は無垢材の集積で、性能としては無垢の1枚ものよりも安定していることは事実ですが、仕上がりの含水率は乾燥すれば収縮し、湿気を吸えば膨張することが木材という性質上避けられません。こうした性質によって、施工後に亀裂、隙間、波状凹凸などが発生することがあります。これらの不具合現象は施工の方法、仕口、アイデアによって下記の点について配慮してください。

①.弊社の集成材は含水率を10±2%にしております。
②.塗装品は湿度変化に対し、安定した特質をもっております。
③.無塗装品は長期の保管や放置によって変形することがあります。
④.機能性住宅では室内が乾燥傾向にありますので配慮が必要です。※1
⑤.湿気の多い立地での住宅では膨張傾向にありますので配慮が必要です。※2
⑥.無塗装品では片面のみの塗装では変形等の不具合の原因となります。必ず裏面も塗装してください。
⑦.下地の構成材がグリーン材であったりすると吸湿し、変形することがあります。
⑧.雨ぬれした製品は不具合の原因となります。

※1 住宅によっては完成後の室内平衡含水率が7%前後という特性があり、乾燥収縮は幅広製品では影響が顕著であることが見受けられます。
とくに、階段の踊り場や2段、3段廻りの踏板では固定に用いる釘、ビスの本数や位置が収縮を阻害し、亀裂が発生する場合があります。
収縮することを予見した仕口で「逃げ」をつくってください。
※2 乾燥と反対にこの場合も幅広製品ほど寸法変化が大きくなりますので同じように配慮してください。

これらの配慮は部材どおしの取り合いによっては釘、ビスの使用が避けられないことがあります。その際は材の動きに釘、ビス類が追随できるように径、長さ、材質、本数、位置を決定し、できるだけ「少なめ」にしてください。

■ 施工の留意点

集成材製品は天然乾燥、人工乾燥および養生によって、可能な限り反りや狂いを止めてありますが、取り付け場所や使用条件などが悪い場合、経時変化として、反りや狂いを生じることがあります。このため、これらの製品を使用、施工する際には次の点に注意してください。

直接的要因による反り・狂い

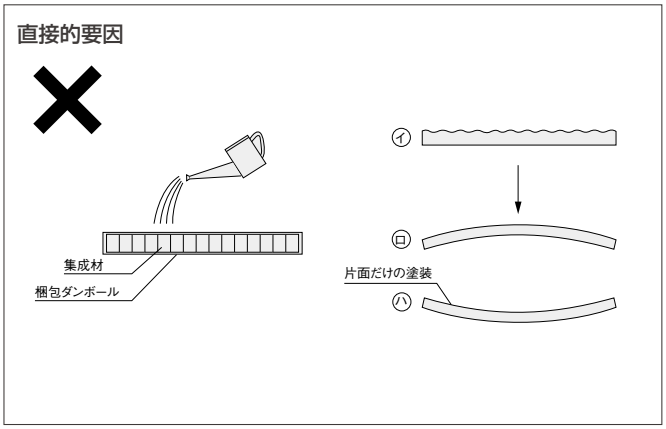

集成材は梱包し出荷するときは含水率を10%(季節によっては13%)程度に調湿仕上げしていますが、輸送途中や各所での保管時、あるいは施工途中で水濡れさせますと、次のような現象を引き起こします。塗装品の場合は、これらをある程度防止することができます。

●濡れた表面は、初期段階で凹凸を生じます。この現象は梅雨期や長雨の続く時期にも発生します。塗装品ではこの現象を軽微におさえることができます。(図㋑)
●次の段階では、木材内部に水分傾斜が発生し、含水率の高いところは膨張が始まります。全体的に変形は明らかになってきます。(図㋺)
●片面だけの塗装でもこの現象は生じます。表面だけの塗装では、裏面が膨張し反りが発生します。(図㋩)

⚠ 注意 当社集成カウンター・集成フリーサイズ板は住宅内装用部材であるために屋外に使用した場合、雨漏れ、太陽光により腐れ、割れ等の劣化が進む原因になりますので、屋外に使用しないでください。

間接的要因による反り・狂い

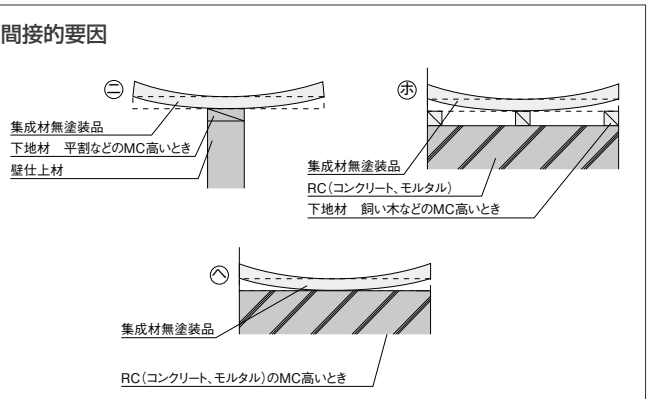

幅広材では店舗用カウンター、対面式キッチンカウンター、店舗用ディスプレイ台などがあります。幅狭材では笠木が類似します。下地材の含水率(以下MCと略)が20%を超えますと水分の移動が始まり、反りが生じます。ズブ生と称するMC100%を超えるものでは、反りの矢高は20～30mmにも及びます。下地材には乾燥材を使用し、集成カウンター、集成フリーサイズ板は塗装仕上げしたものをお使いください。取り付けはボンドと木ネジ併用。使用するボンドは酢ビ系(木工ボンド)は避け、ウレタン系(IW-310 ⇨下表)やエポキシ系または樹脂シート専用ボンド(⇨下表)を使用してください。

●RCの乾燥状態が良好でも、下地材のMCが高い場合は、反りが発生します。
(図㋥㋭)また、RCのMCが高く、下地材のMCが低い場合は、徐々に反りが出てきます。(図㋬)RCの防湿処理を行い、乾燥した下地材を用い、集成カウンター、集成フリーサイズ板は塗装仕上げしたものをお使いください。接着剤はウレタン系やエポキシ系を用い荷重の上、養生してください。
●RCへの直貼りはMCの状態をよくチェックしてください。15%以上では反り発生となります。防湿処理を行い、集成材とRCの接着は、ウレタンシート1.0～2.0mmを入れてください。不陸調整はもちろん、接着効果も上ります。
集成材は塗装品を用い、裏面に#100くらいのサンディングを行った上で、ウレタン系やエポキシ系接着剤または樹脂シート専用ボンドを塗布し、荷重の上、養生してください。

カウンター用脚

商品掲載ページ ▶P.323

S-76型

■ 開梱

梱包を解いたら製品に不良および問題がないか
どうかご確認ください。
水漏れなど不具合があった場合は必ず**施工前に**
お買い求め店または弊社までご連絡ください。

●梱包内容(以下の部品をご確認ください)

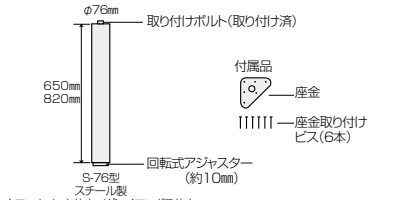

■ 施工方法

■脚の長さは調整できません。

S−76型では長さ調整はできません。それぞれの長さに天板の厚みを加えたものが、
カウンターやテーブルの高さとなります。
接地面の微調整はアジャスターを回転させて合わせてください。(約10㎜調整可)

■座金と天板(カウンター・テーブルなど)の取り付け

テーブルなど重量のあるものは、天板を逆に置いた上で作業してください。この場合も天板に
下穴をあけてください。材種によってはビスが破損することもありますので、この作業は確実に行ってください。
下穴の基準はネジの山から山の寸法に対し80〜85%を目安にしてください。
(例)4㎜の径のとき4㎜×80%=3.2㎜、4㎜×85%=3.4㎜このあたりのドリル刃φを選んでください。

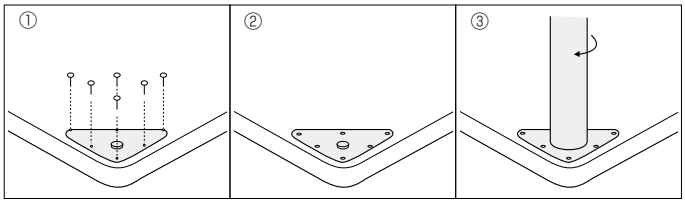

■ 回転式アジャスターの調整

回転式アジャスターは約10㎜の微調整が可能です。
必要に応じてアジャスター部で微調整を行ってください。

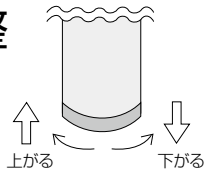

A-66型

■ 開梱

梱包を解いたら製品に不良および問題がないか
どうかご確認ください。
水漏れなど不具合があった場合は必ず**施工前に**
お買い求め店または弊社までご連絡ください。

●梱包内容(以下の部品をご確認ください)

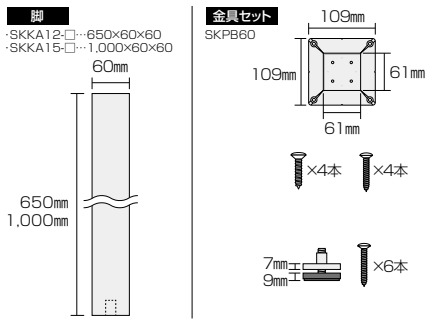

■ 施工方法

■カウンター・テーブルの高さと脚の調整

本製品は脚の長さが650㎜·1,000㎜となっていますので、木口面のセンターに穴がない方を切断して
高さを調整してください。
あらかじめ、カウンターやテーブルの高さをお決めの上、必要な長さに切断し、座金に取り付けてください。

■脚と座金の取り付け

座金のくぼみ部分に脚を差し込み、同梱のビスでネジ込んで
ください。この場合、あらかじめドリルやキリなどで、下穴をあ
けておくと容易に作業できます。
脚を確実に固定するため、同梱のビスをご使用ください。

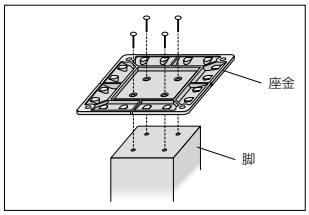

■脚部と天板(カウンター・テーブルなど)の取付け

テーブルなど重量のあるものは、天板を逆に置いた上で作業
してください。この場合も天板に下穴をあけてください。材種
によってはビスが破損することもありますので、この作業は
確実に行ってください。

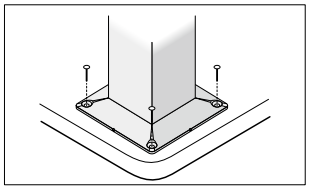

■ 回転式アジャスターの調整

回転式アジャスターは約20㎜の微調整が可能です。
必要に応じてアジャスター部で微調整を行ってください。

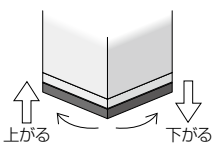

W-90型

■ 開梱

梱包を解いたら製品に不良および問題がないか
どうかご確認ください。
水漏れなど不具合があった場合は必ず**施工前に**
お買い求め店または弊社までご連絡ください。

●梱包内容（以下の部品をご確認ください）

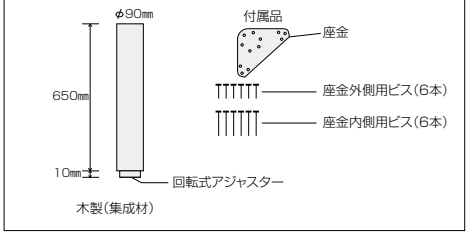

■ 施工方法

■カウンター・テーブルの高さと脚の調整

本製品は脚の長さが650㎜・1,000㎜となっていますので、切断して高さを調整してください。
あらかじめ、カウンターやテーブルの高さをお決めの上、必要な長さに切断し、座金の取付けを行ってください。
接地面の微調整はアジャスターを回転させて合わせてください。（約10㎜調整可）

■脚と座金の取り付け

座金中央部のネジ穴に、同梱のビスの長いもの（6本）をネジ込んでください。この場合、あらかじめドリルやキリなどで、下穴をあけておくと容易に作業できます。
脚を確実に固定するため、ビスは6本全てをご使用ください。

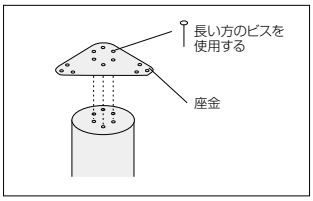

■脚部と天板（カウンター・テーブルなど）の取付け

テーブルなど重量のあるものは、天板を逆に置いた上で作業してください。この場合も天板に下穴をあけてください。材種によってはビスが破損することもありますので、この作業は確実に行ってください。

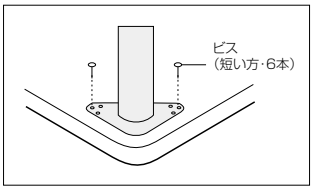

■ 回転式アジャスターの調整

回転式アジャスターは約10㎜の微調整が可能です。
必要に応じてアジャスター部で微調整を行ってください。

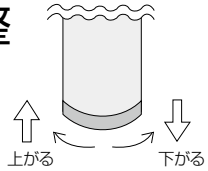

飾り脚

■ 開梱

梱包を解いたら製品に不良および問題がないか
どうかご確認ください。
水漏れなど不具合があった場合は必ず**施工前に**
お買い求め店または弊社までご連絡ください。

●梱包内容

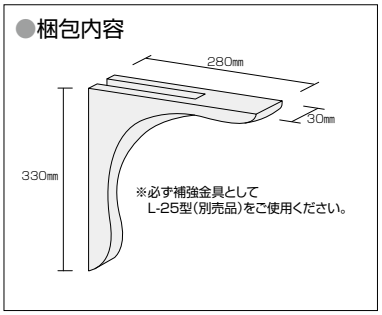

■ 施工方法

■L-25型の取り付け

壁面と天板（カウンターなど）の下面のレベルを調整した後、L-25型（別売品）を先に取り付けてください。

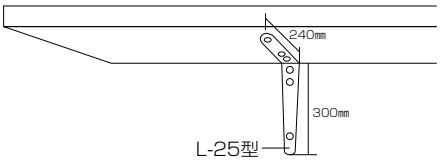

品　名	品　番
L-25 型	SKPL12

確実に固定するためビスは6本全てをご使用ください。この場合、あらかじめドリルやキリなどで、下穴をあけておくと容易に作業できます。

■飾り脚の取り付け

L-25型の上からかぶせるようにして取り付けてください。
取り付け時には飾り脚の木口面に
木工用ボンドを塗布し、
フィニッシュにて確実に固定をしてください。

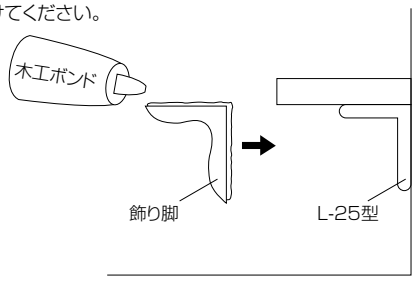

リアルウォール／羽目板 ピノアース

商品掲載ページ ▶P.333・P.334

リアルウォール

■ 壁下地の準備

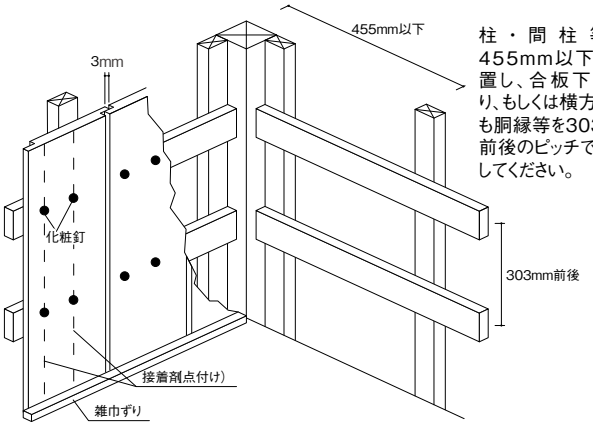

柱・間柱等を455mm以下に設置し、合板下地貼り、もしくは横方向にも胴縁等を303mm前後のピッチで設置してください。

■ リアルウォールの施工

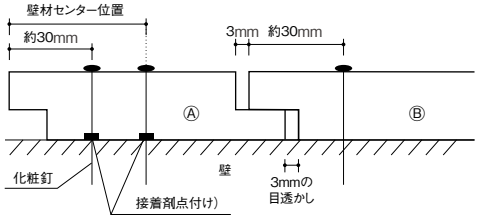

・上図のように壁材に3mmの目透かしを取り、下地材に合わせて化粧釘と接着剤（点付け）で施工してください。壁材Bの継ぎ手から30mm程のところに、前の壁材Aを押さえるようにして化粧釘を打ってください。
・目透かしの3mmは付属のスキマゲージをお使いください。

⚠ 注意　接着剤のベタ塗り、S字塗りはしないでください。吸放湿による伸縮で下地の剥離、または表面の割れを生じるおそれがあります。

■ 塗装における注意点

現場塗装を行う場合は、裏面も塗装してください。表面のみ（片面）の塗装の場合水分、湿度の吸湿状態に片よりが生じ、反りや、狂いの原因になります。

お願い

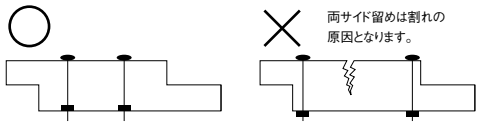

無垢材の為、吸放湿により伸縮をしますので必ず目透かしを取って施工してください。下地への固定は左図の様に板幅方向2ヶ所で施工してください。

羽目板 ピノアース

■ 壁下地の準備

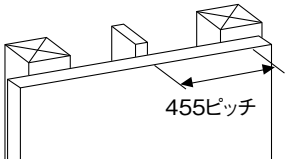

●柱・間柱等を455mmに設置し、プラスターボード等を張って壁下地を作ってください。
●縦張り時には12mmもしくは9mmの合板を捨て張りしてください。

■ 羽目板の施工

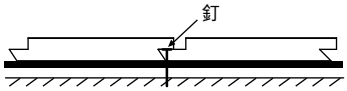

裏面へ木工用接着剤（現場調達）を塗布し、サネのかさなる部分へ釘を壁下地に向けて、打ち込んでください。
（天井に使用時は、特に接着剤併用を厳守してください。）

納まり詳細図

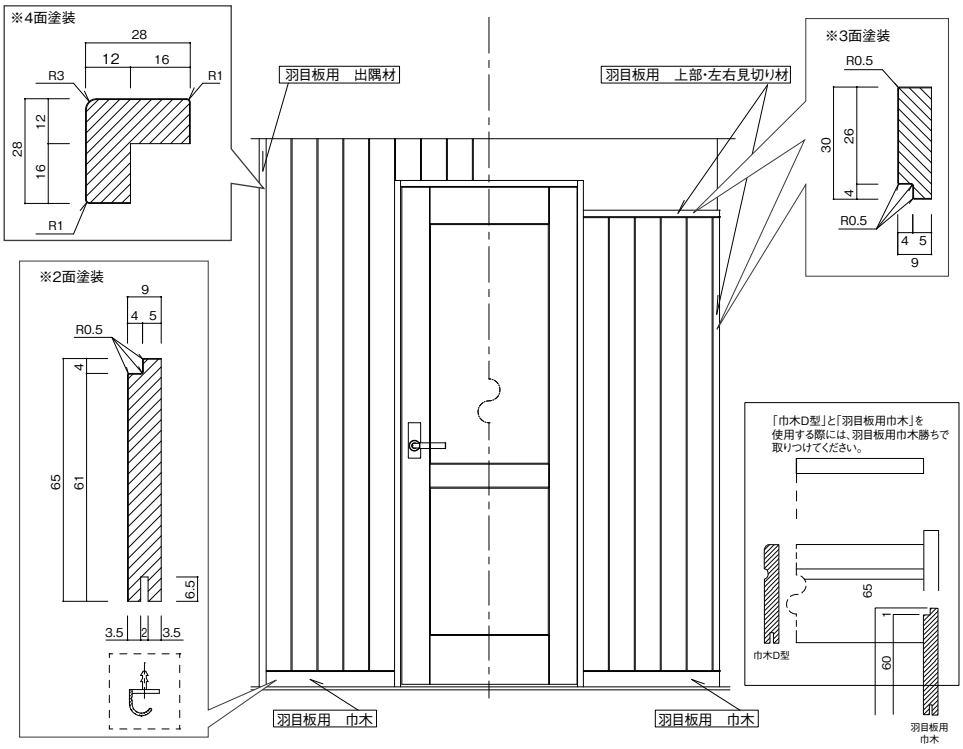

羽目ロング／鎧天井®

商品掲載ページ ▶P.335・P.336

羽目ロング

お願い
・コンクリート壁は含水率が15%以下になるまでよく乾燥させて下さい。夏で3週間以上、冬で4週間以上かかります。(モルタル水分計で測定)
・間柱、胴縁等は乾燥材をご使用下さい。施工後波打ちの原因となります。

■ 壁下地の準備

木造軸組、枠組壁工法(2×4)

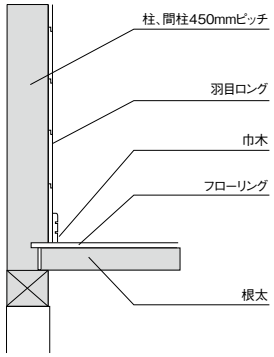

RC工法

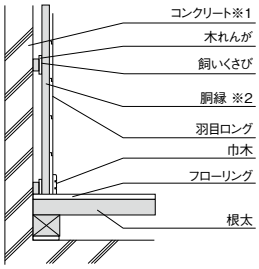

体育館等への使用について

※1 体育館用のコンクリート下地への施工は、コンクリートの含水率が高い場合、羽目ロングが長さ方向に膨張することがあります。従って、長さ方向のジョイント部は下記の表を基準に目透し施工してください。

※2 間柱、たて胴縁の間隔は、体育館では人及びボール等の衝撃を考慮して、303mmピッチで施工してください。

お願い

コンクリート養生日数と ジョイント部の目透し寸法

工期等でコンクリート壁の乾燥が不十分な場合は施工後羽目ロングの伸びによるふくれが生じる事が有りますので、突き付け部の目透し幅を下記表を参考にして決定下さい。

〈冬期の場合の目安〉

コンクリート養生日数	目透し寸法
4週間以上	2mm以上
2～4週間	3mm以上
2週間未満	施工は見合わせてください。



■ ピッチの確定

住宅では、450mmピッチで、体育館では対衝撃性を考慮して303mmピッチで施工してください。また、羽目ロングは施工場所の環境によく馴染ませた上で施工すると共に突き付け部に2mm以上の目透しをつけて下さい。

■ 固定

釘はカラーネイル(商品梱包ケースに在中)を使用し、接着剤を併用してください。

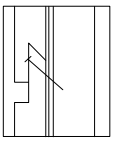

鎧天井®

■ 下地の作成

野縁は36mm×36mmサイズ以上を使用し、下地合板を貼ってください。下地の完成後に、天井材を固定するために、下地の位置を墨出しして、取り付けの準備をしてください。

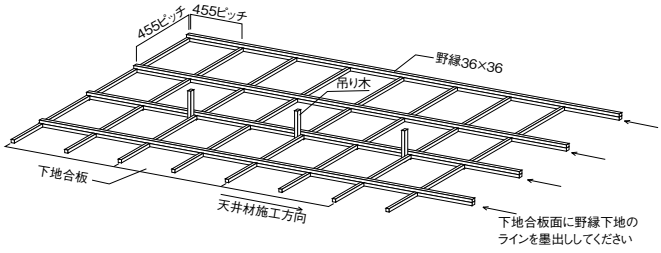

■ 貼り始め

貼り始めには、3mm×10mmのパッキン(現場調達)を天井入隅へ取り付け天井材の角度が2枚目以降と揃うように取り付けてください。施工は天井材の天井接地面にボンド(現場調達)を塗布し、壁際はカクシ釘実側はフィッシュネイルにて固定してください。

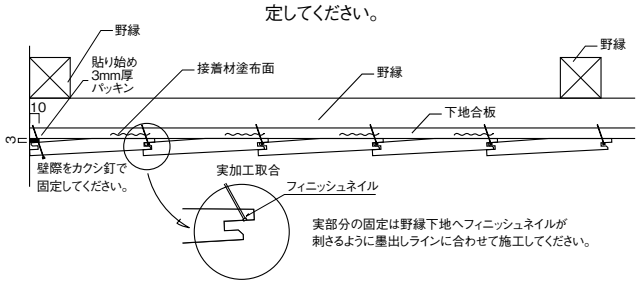

■ 貼りの仕舞い

貼り仕舞いの寸法に合わせて天井材の幅をカットし、ボンド(現場調達)を施工して壁際をカクシ釘にて堅固に取り付けてください。

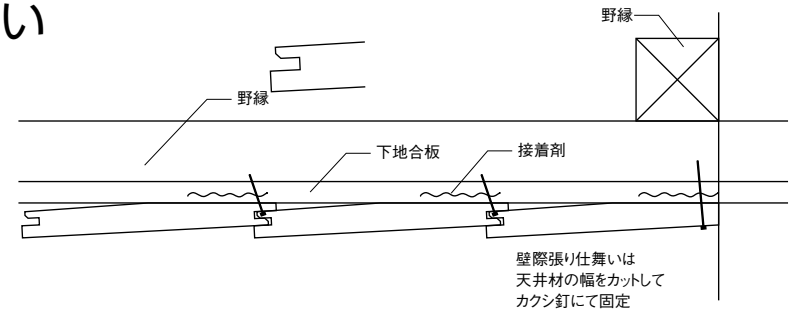

A

AJ0223-B ¥21,600 125
AJ0224-B ¥41,100 125
AJ0423-B ¥17,400 124
AJ0424-B ¥26,800 124
AJ0523-□ ¥15,400 127
AJ0524-□ ¥32,100 127
AJ0623-B ¥21,600 125
AJ0624-B ¥41,100 125
AJ0723-B ¥21,600 125
AJ0724-B ¥41,100 125
AJ2223 ¥23,100 145
AJ2224 ¥34,700 145
AJ2523 ¥21,800 148
AJ2524 ¥32,300 148
AJ3523-□ ¥22,400 61
AJ3524-□ ¥34,800 61
AJ3723-□ ¥24,400 122
AJ3724-□ ¥37,700 122
AJ7723-□ ¥16,800 123
AJ7723-LC ¥16,800 75
AJ7724-□ ¥25,700 123
AJ7724-LC ¥25,700 75
AJE1623 ¥29,400 120
AJE1624 ¥44,100 120
AJE1723 ¥29,400 120
AJE1724 ¥44,100 120
AJE1823 ¥29,400 120
AJE1824 ¥44,100 120
AJE1923 ¥29,400 120
AJE1924 ¥44,100 120
AJE7723-□ ¥17,900 120
AJE7724-□ ¥26,800 120
AL0214-B ¥27,700 125
AL0215-B ¥57,900 125
AL0223-B ¥24,400 125
AL0224-B ¥49,600 125
AL0414-□ ¥23,500 124
AL0415-□ ¥53,200 124
AL0423-B ¥19,300 124
AL0424-B ¥40,100 124
AL0514-□ ¥19,300 127
AL0515-□ ¥40,100 127
AL0523-□ ¥17,400 127
AL0524-□ ¥36,100 127
AL0614-B ¥27,700 125
AL0615-B ¥57,900 125
AL0623-B ¥24,400 125
AL0624-B ¥49,600 125
AL0714-B ¥27,700 125
AL0715-B ¥57,900 125
AL0723-B ¥24,400 125
AL0724-B ¥49,600 125
AL0814-B ¥46,900 126
AL0815-B ¥78,600 126
AL2414-B ¥28,100 126
AL2415-B ¥56,300 126
AL3411-SL-□ ¥143,500 127
AL3411-SL-A ¥127,800 127
AL3411-SR-□ ¥143,500 127
AL3411-SR-A ¥127,800 127
AL3412-SL-□ ¥318,600 127
AL3412-SL-A ¥302,800 127
AL3412-SR-□ ¥318,600 127
AL3412-SR-A ¥302,800 127
AL7714-□ ¥20,300 123
AL7714-LC ¥20,300 75
AL7715-□ ¥38,900 123
AL7715-LC ¥38,900 75
AL7716-□ ¥63,500 123
AL7716-LC ¥63,500 75
AL7723-□ ¥18,900 123
AL7723-LC ¥18,900 75
AL7724-□ ¥36,800 123
AL7724-LC ¥36,800 75
ALE7714-□ ¥21,300 120
ALE7715-□ ¥39,900 120
ALE7724-□ ¥20,000 120
ALE7725-□ ¥37,800 120
AS2211 ¥24,500 145
AS2212 ¥48,200 145
AS2213 ¥83,000 145
AS2221 ¥34,100 145
AS2222 ¥67,600 145
AS2223 ¥116,200 145
AS2511 ¥28,100 148
AS2512 ¥56,300 148
AS2513 ¥95,600 148
AS2521 ¥39,300 148
AS2522 ¥78,800 148
AS2523 ¥121,500 148
AS2611 ¥28,100 153
AS2612 ¥56,300 153
AS3211 ¥29,600 151
AS3212 ¥59,100 151
AS3213 ¥100,400 151
AS3221 ¥41,300 151
AS3222 ¥82,700 151
AS3223 ¥127,600 151
AS3711-□ ¥25,300 122
AS3712-□ ¥50,200 122
AS3721-□ ¥36,000 122
AS3722-□ ¥65,100 122
AS3731-□ ¥17,000 165
AS3731-A ¥15,400 165
AS7711-□ ¥17,000 165
AS7711-A ¥15,400 165

B

BD0411-● ¥4,200 279
BD0411-A ¥3,300 287
BD7711-□ ¥3,300 279
BD7711-A ¥2,600 287
BE0220-F-B ¥20,000 279
BE0245-F-B ¥40,000 279
BE0420-F-● ¥17,500 279
BE0420-F-A ¥16,000 279
BE0421-□ ¥127,400 285
BE0421-A ¥117,800 285
BE0422-□ ¥104,700 285
BE0422-A ¥97,600 285
BE0423-□ ¥216,300 194
BE0423-A ¥195,400 194
BE0424-□ ¥237,900 194
BE0424-A ¥216,300 194
BE0432-□ ¥19,800 285
BE0432-A ¥18,000 285
BE0434-□ ¥39,400 285
BE0434-A ¥35,600 285
BE0445-F-● ¥35,000 279
BE0445-F-A ¥34,000 279
BE0720-F-B ¥20,000 279
BE0745-F-B ¥40,000 279
BE2320-F-B ¥20,000 279
BE2321-● ¥101,300 285
BE2321-A ¥93,700 285
BE2322-● ¥83,300 285
BE2322-A ¥77,600 285
BE2332-● ¥15,800 285
BE2332-A ¥14,300 285
BE2334-● ¥31,300 285
BE2334-A ¥28,400 285
BE2340-□ ¥12,800 190
BE2340-A ¥11,100 190
BE2345-F-B ¥40,000 279
BE7720-F-□ ¥12,000 279
BE7720-F-A ¥11,000 279
BE7745-F-□ ¥18,000 279
BE7745-F-A ¥16,500 279
BEB0202-B ¥4,800 279
BEB0402-● ¥4,500 279
BEB0402-A ¥4,000 279
BEB0702-B ¥4,800 279
BEB2302-B ¥4,800 279
BEB7702-□ ¥4,000 279
BEB7702-A ¥3,500 279
BEF0220-B ¥3,000 183
BEF0420-● ¥2,400 279
BEF0420-A ¥2,400 279
BEF0420-B ¥2,400 183
BEF0720-B ¥3,000 183
BEF2320-B ¥3,000 183
BEF7720-□ ¥2,000 183
BEF7720-A ¥2,000 279
BET0202-B ¥3,000 183
BET0402-● ¥2,400 281
BET0402-B ¥2,400 183
BET0702-B ¥3,000 183
BET2302-B ¥3,000 183
BET7702-□ ¥2,000 183
BTLS-20-M□ ¥16,800 305

C

CB0933 ¥2,400 190
CL0431-B ¥36,600 124
CL0432-B ¥69,900 124
CL0441-B ¥46,100 124
CL0442-B ¥88,400 124
CL0531-□ ¥30,600 127
CL0532-□ ¥58,400 127
CL0541-□ ¥38,400 127
CL0542-□ ¥73,600 127
CL2431-B ¥39,000 126
CL2432-B ¥68,100 126
CL2441-B ¥50,600 126
CL2442-B ¥88,700 126
CL7731-□ ¥30,600 123
CL7731-LC ¥30,600 75
CL7732-□ ¥58,400 123
CL7732-LC ¥58,400 75
CL7741-□ ¥38,400 123
CL7741-LC ¥38,400 75
CL7742-□ ¥73,600 123
CL7742-LC ¥73,600 75
CS2211 ¥33,000 145
CS2212 ¥58,500 145
CS2213 ¥101,900 145
CS2221 ¥42,800 145
CS2222 ¥76,000 145
CS2223 ¥132,500 145
CS2511 ¥39,000 148
CS2512 ¥68,100 148
CS2521 ¥50,600 148
CS2522 ¥88,700 148
CS2611 ¥39,000 153
CS2612 ¥68,100 153
CS3211 ¥40,800 151
CS3212 ¥71,400 151
CS3221 ¥53,100 151
CS3222 ¥93,200 151
CS3321-UH ¥40,400 122
CS3322-UH ¥72,200 122
CS3741-□ ¥73,500 122
CS3742-□ ¥111,300 122

D

DHC7713-□ ¥3,200 165
DHD7701-□ ¥1,800 165
DHD7703-□ ¥3,600 165
DHD7706-□ ¥6,900 165
DHSE04-□ ¥2,600 61
DHSE06-□ ¥5,800 61
DHSFJ04-□ ¥3,000 61
DHSFJ06-□ ¥6,300 61
DHST04-□ ¥2,600 61
DHST06-□ ¥5,800 61

F

FE1631 ¥19,200 117
FE1731 ¥19,200 117
FE1831 ¥19,200 117
FE1931 ¥19,200 117
FEM277D-□ ¥27,300 119
FF1311S ¥77,300 149
FF1312S ¥73,400 149
FF1811S ¥67,600 149
FF1812S ¥63,800 149
FG0110J-B ¥19,200 161
FG0160J-A ¥19,500 161
FG0160J-B ¥21,200 161
FG0260J-A ¥21,000 161
FG0310J-B ¥20,400 161
FG0360J-A ¥20,700 161
FG0360J-B ¥22,500 161
FG0460J-A ¥22,200 161
FG0510J-B ¥21,300 160
FG0560J-A ¥21,700 160
FG0560J-B ¥23,500 160
FG0660J-A ¥23,200 160
FG0711J-B ¥17,400 161
FG0811J-B ¥19,600 160
FG1410-B ¥17,600 135
FG1702-B ¥37,800 84
FG1703-B ¥37,800 84
FG1708-B ¥48,300 85
FG1716-B ¥32,800 85
FG1716-Q ¥31,700 85
FG1716-W ¥31,700 85
FG1725-B ¥37,800 84
FG1807-B ¥37,800 84
FG1823-B ¥37,800 84
FG2410-B ¥21,900 135
FG9032-K-□ ¥26,300 60
FG9134-A ¥26,100 157
FG9134-NL ¥27,200 157
FG9332-K-□ ¥46,700 64
FG9332S-K-□ ¥46,700 64
FG9362-K-□ ¥51,500 65
FG9362S-K-□ ¥51,500 65
FG9432S-K-□ ¥35,700 62
FG9433S-K-□ ¥36,800 62
FG9462-K-□ ¥40,400 63
FG9462S-K-□ ¥40,400 63
FG9463-K-□ ¥42,000 63
FG9463S-K-□ ¥42,000 63
FG9464-K-□ ¥43,600 63
FG9464S-K-□ ¥43,600 63
FH0211SG ¥39,600 143
FH0212SG ¥35,300 143
FH0216SG ¥30,300 143
FH0217SG ¥12,900 143
FH0311SG ¥52,600 142
FH0312SG ¥46,900 142
FH1411SG ¥39,600 143
FH1412SG ¥35,300 143
FH1416SG ¥30,300 143
FH1417SG ¥12,900 143
FH1612SG ¥41,800 142
FH1615SG ¥47,100 142
FH1911S ¥70,200 146
FH1912S ¥63,800 146
FH2011S ¥53,100 147
FH2012S ¥50,300 147
FH2111S ¥59,300 147
FH2112S ¥56,700 147
FH2211S ¥75,600 146
FH2212S ¥74,300 146
FH2411SG ¥41,000 143
FH2412SG ¥36,200 143
FH2511S ¥46,200 147
FH2512S ¥43,700 147
FH2516S ¥38,700 147
FH2517S ¥15,100 147
FH5111SG ¥34,400 152
FH5112SG ¥33,500 152
FHD011SG ¥51,600 143
FHD012SG ¥45,900 143
FHD016SG ¥35,000 143

FJ1602-B ¥34,100 133
FJ1603-□ ¥31,900 133
FJ1607-B ¥34,100 133
FJ1623-B ¥34,100 133
FJ4162-B ¥33,600 136
FJ5151-B ¥38,300 136
FJ5161-B ¥38,300 136
FJ6412-B ¥36,900 162
FJ6412-BN ¥36,900 162
FJ6415-B ¥20,800 162
FJ6415-BN ¥20,800 162
FJ6422-B ¥36,900 162
FJ6422-BN ¥36,900 162
FJ6425-B ¥20,800 162
FJ6425-BN ¥20,800 162
FJ6476-B ¥30,100 159
FJ6712-B ¥34,000 163
FJ6715-B ¥19,300 163
FJ6722-B ¥34,000 163
FJ6725-B ¥19,300 163
FJ6776-B ¥26,000 159
FJ6912-B ¥35,200 163
FJ6915-B ¥19,800 163
FJ6922-B ¥35,200 163
FJ6925-B ¥19,800 163
FJ6976-B ¥27,300 159
FJ7012-B ¥36,900 163
FJ7022-B ¥36,900 163
FJ9431-K-□ ¥34,900 156
FJ9431S-K-□ ¥34,900 156
FJ9532-K-□ ¥38,700 131
FJ9632-K-NL ¥27,390 158
FK0262-N ¥31,800 71
FK0762-N ¥38,500 69
FK2362-N ¥31,800 70
FK5302-B ¥49,400 99
FK5302W-N-B ¥48,300 96
FK5307-B ¥49,400 99
FK5307W-N-B ¥48,300 96
FK5308-B ¥57,800 99
FK5316W-N-□ ¥36,400 97
FK5323-B ¥49,400 99
FK5323W-N-B ¥50,400 96
FK5325-□ ¥41,000 99
FK5325W-N-□ ¥44,500 96
FK5325W-RT-□ ¥36,400 95
FK5633-B ¥34,000 73
FK5633-BN ¥34,000 73
FK5633-DO ¥34,000 73
FK5633-U ¥34,000 73
FK5661-SM-B ¥36,000 75
FK5922-B ¥29,500 74
FK5923-B ¥29,500 74
FK5923-U ¥29,500 74
FKC012-B ¥56,000 121
FKJS377-□ ¥31,500 111
FKM302D-B ¥32,600 92
FKM303D-B ¥32,600 93
FKM307D-B ¥32,600 92
FKM308D-B ¥39,900 93
FKM323D-B ¥32,600 92
FKM325D-B ¥32,600 93
FKM326D-B ¥32,600 93
FKM329D-B ¥32,600 93
FKM377D-□ ¥28,400 105
FKM477D-□ ¥27,300 109
FKM877D-□ ¥27,300 107
FKR202D-B ¥34,700 88
FKR203D-B ¥33,600 89
FKR207D-B ¥34,700 88
FKR208D-B ¥42,000 89
FKR223D-B ¥34,700 88
FKR225D-B ¥33,600 89
FKR302D-B ¥32,600 90
FKR303D-B ¥32,600 91
FKR306D-B ¥32,600 91
FKR306D-Q ¥32,600 91
FKR306D-W ¥32,600 91
FKR307D-B ¥32,600 90
FKR308D-B ¥39,900 91
FKR323D-B ¥32,600 90
FKR325D-B ¥32,600 91
FKS277D-□ ¥29,400 113
FKS477S-□ ¥23,100 115
FL0611S ¥32,800 144
FL0612S ¥30,300 144
FL2211S ¥49,700 150
FL2212S ¥46,600 150
FL2311S ¥51,600 150
FL2312S ¥48,500 150
FL4211S ¥49,700 150
FL4212S ¥46,600 150
FL5111S ¥36,100 152
FL5112S ¥35,200 152
FMA3P-KG-SM ¥14,700 303
FMA3P-KS-SL ¥14,700 303
FMB2-KG-SM ¥10,500 303
FMB2-KS-SL ¥10,500 303
FMD2-KG-SM ¥22,600 303
FMD2-KS-SL ¥22,600 303
FMF2P-KG-SM ¥18,400 303
FMF2P-KS-SL ¥18,400 303
FMM2-20-S□ ¥9,500 298
FMM2-40-S□ ¥16,300 298
FS2211-B ¥23,500 164
FS2411-B ¥23,200 164
FS2611-B ¥24,800 164
FT12-K● ¥1,600 298
FT13C-K● ¥4,200 299
FT13-K● ¥2,300 299
FT22-K● ¥1,600 298
FT32D-K● ¥8,400 300
FT32DK-K○ ¥10,000 268
FT32J-K● ¥6,800 300
FT32R-K● ¥9,500 300
FT33J-K● ¥5,000 300
FT42BFC-K● ¥5,300 301
FT42BF-K● ¥3,700 301
FT42H-K● ¥2,100 298
FT42M-K● ¥2,100 298
FT42S-K● ¥3,800 300
FT43D-K● ¥3,200 299
FT43T-K● ¥3,200 299
FT43Y-K● ¥3,200 299
FTA2P ¥8,400 303
FTC2P ¥16,800 303
FTT2-KG ¥13,700 304

G

GL0211-B ¥16,200 125
GL0212-B ¥32,600 125
GL0221-B ¥14,400 125
GL0222-B ¥29,400 125
GL0411-□ ¥13,900 124
GL0412-□ ¥27,900 124
GL0421-B ¥12,100 124
GL0422-B ¥27,300 124
GL0511-□ ¥10,100 127
GL0512-□ ¥22,800 127
GL0521-□ ¥9,000 127
GL0522-□ ¥20,500 127
GL0611-B ¥16,200 125
GL0612-B ¥32,600 125
GL0621-B ¥14,400 125
GL0622-B ¥29,400 125
GL0711-B ¥16,200 125
GL0712-B ¥32,600 125
GL0721-B ¥14,400 125
GL0722-B ¥29,400 125
GL0811-B ¥21,100 126
GL0812-B ¥42,700 126
GL2411-B ¥12,300 126
GL2412-B ¥24,500 126
GL7711-□ ¥10,000 123
GL7711-LC ¥10,000 75
GL7712-□ ¥20,000 123
GL7712-LC ¥20,000 75
GL7721-□ ¥10,500 123
GL7721-LC ¥10,500 75
GL7722-□ ¥21,000 123
GL7722-LC ¥21,000 75
GLE7711-□ ¥11,000 120
GLE7712-□ ¥21,000 120
GLE7721-□ ¥10,500 120
GLE7722-□ ¥20,000 120
GS2211 ¥10,600 145
GS2212 ¥20,900 145
GS2221 ¥12,300 145
GS2222 ¥24,000 145
GS2511 ¥12,300 148
GS2512 ¥24,500 148
GS2521 ¥14,200 148
GS2522 ¥28,000 148
GS2611 ¥12,300 153
GS2612 ¥24,500 153
GS3211 ¥12,900 151
GS3212 ¥25,700 151
GS3221 ¥14,900 151
GS3222 ¥29,500 151
GS3711-□ ¥10,100 122
GS3712-□ ¥16,400 122
GS3721-□ ¥14,400 122
GS3722-□ ¥21,100 122

I

IVGC210-5-B ¥8,700 317
IVGC211-5-B ¥15,300 317
IVGC220-5-B ¥11,300 317
IVGC221-5-B ¥23,800 317
IVGC231-3-B ¥20,400 317
IVGC241-3-B ¥31,900 317
IVGC341-3-B ¥46,600 317
IVGC342-3-B ¥60,400 317
IVGN210-5-B ¥8,700 317
IVGN211-5-B ¥15,300 317
IVGN220-5-B ¥11,300 317
IVGN221-5-B ¥23,800 317
IVGN231-3-B ¥20,400 317
IVGN241-3-B ¥31,900 317
IVGN341-3-B ¥46,600 317
IVGN342-3-B ¥60,400 317
IVGT210-5-B ¥8,700 317
IVGT211-5-B ¥15,300 317
IVGT220-5-B ¥11,300 317
IVGT221-5-B ¥23,800 317
IVGT231-3-B ¥20,400 317
IVGT241-3-B ¥31,900 317
IVGT341-3-B ¥46,600 317
IVGT342-3-B ¥60,400 317
IVWG210-5-B ¥10,700 316
IVWG211-5-B ¥21,000 316
IVWG220-5-B ¥14,300 316
IVWG221-5-B ¥28,900 316
IVWG231-3-B ¥36,100 316
IVWG241-3-B ¥52,600 316
IVWG341-3-B ¥69,900 316
IVWG342-3-B ¥107,100 316
IVWK210-5-B ¥9,600 317
IVWK211-5-B ¥17,400 317
IVWK220-5-B ¥12,400 317
IVWK221-5-B ¥25,800 317
IVWK231-3-B ¥33,100 317
IVWK241-3-B ¥48,300 317
IVWK341-3-B ¥64,200 317
IVWK342-3-B ¥98,300 317
IVWN210-5-B ¥10,700 316
IVWN211-5-B ¥21,000 316
IVWN220-5-B ¥14,300 316
IVWN221-5-B ¥28,900 316
IVWN231-3-B ¥36,100 316
IVWN241-3-B ¥52,600 316
IVWN341-3-B ¥69,900 316
IVWN342-3-B ¥107,100 316
IVZB210-5-B ¥10,700 317
IVZB211-5-B ¥21,000 317
IVZB220-5-B ¥14,300 317
IVZB221-5-B ¥28,900 317
IVZB231-3-B ¥36,100 317
IVZB241-3-B ¥52,600 317
IVZB341-3-B ¥69,900 317
IVZB342-3-B ¥107,100 317

K

KB0254-B ¥7,600 245
KB0754-B ¥7,600 245
KB2354-B ¥7,600 245
KB3154-A ¥2,700 245
KB7754-□ ¥3,800 245
KB7754-A ¥2,700 245
KCL041-● ¥4,800 279
KCL041-A ¥4,400 279
KCL042-● ¥5,400 279
KCL042-A ¥5,000 279
KCL771-□ ¥4,000 279
KCL771-A ¥3,600 279
KCL772-□ ¥4,600 279
KCL772-A ¥4,200 279
KD1212-□ ¥1,400 174
KD2312-□ ¥1,400 175
KD9012 ¥4,200 174
KD9012-N ¥4,200 174
KDAH01-● ¥19,900 183
KDAK01-● ¥17,900 183
KE0411-□ ¥4,000 190
KE0411-A ¥3,700 190
KE0412-□ ¥5,200 190
KE0412-A ¥4,800 190
KE0413-□ ¥5,200 190
KE0413-A ¥4,800 190
KE7711-□ ¥3,200 190
KE7711-● ¥3,200 285
KE7711-A ¥2,900 190
KE7712-□ ¥4,100 190
KE7712-● ¥4,100 285
KE7712-A ¥3,800 190
KE7713-□ ¥4,100 190
KE7713-A ¥3,800 190
KMD021-B ¥3,000 279
KMD022-B ¥3,500 279
KMD041-● ¥2,500 279
KMD041-A ¥2,300 279
KMD042-● ¥3,000 279
KMD042-A ¥2,900 279
KMD071-B ¥3,000 279
KMD072-B ¥3,500 279
KMD231-B ¥3,000 279
KMD232-B ¥3,500 279
KMD771-□ ¥2,000 279
KMD771-A ¥1,800 279
KMD772-□ ¥2,600 279
KMD772-A ¥2,400 279
KS04455-A ¥32,100 243
KS04465-A ¥36,300 243
KS04480-A ¥38,700 243
KS2304F-□ ¥15,000 242
KS2304F-A ¥12,800 242
KS25455-□ ¥25,200 243
KS25455-A ¥22,600 243
KS25465-□ ¥27,800 243
KS25465-A ¥24,700 243
KS25480-□ ¥29,900 243
KS25480-A ¥26,300 243
KS27455-□ ¥25,200 243
KS27455-A ¥22,600 243
KS27465-□ ¥27,800 243
KS27465-A ¥24,700 243
KS27480-□ ¥29,900 243
KS27480-A ¥26,300 243

KS31438-□ ¥29,000 242
KS31438-A ¥24,900 242
KS31455-□ ¥30,300 242
KS31455-A ¥26,100 242
KS31465-□ ¥35,100 242
KS31465-A ¥30,300 242
KS31480-□ ¥36,300 242
KS31480-A ¥31,500 242
KS33338-□ ¥13,100 242
KS33338-A ¥11,000 242
KS33355-□ ¥14,200 242
KS33355-A ¥12,100 242
KS33365-□ ¥15,800 242
KS33365-A ¥13,700 242
KS33380-□ ¥16,800 242
KS33380-A ¥14,700 242
KS33438-□ ¥18,900 242
KS33438-A ¥16,300 242
KS33455-□ ¥20,000 242
KS33455-A ¥17,300 242
KS33465-□ ¥23,100 242
KS33465-A ¥20,000 242
KS33480-□ ¥24,200 242
KS33480-A ¥21,000 242
KS36438-□ ¥18,900 242
KS36438-A ¥16,300 242
KS36455-□ ¥20,000 242
KS36455-A ¥17,300 242
KS36465-□ ¥23,100 242
KS36465-A ¥20,000 242
KS36480-□ ¥24,200 242
KS36480-A ¥21,000 242
KSL041-● ¥3,000 279
KSL041-A ¥2,700 279
KSL042-● ¥3,500 279
KSL042-A ¥3,200 279
KSL771-□ ¥2,600 279
KSL771-A ¥2,400 279
KSL772-□ ¥3,300 279
KSL772-A ¥3,000 279
KT0411-□ ¥4,000 285
KT0411-A ¥3,700 285
KT0412-□ ¥5,200 285
KT0412-A ¥4,800 285
KU3131-□ ¥5,100 269
KU3141-□ ¥15,200 269
KU3231-D-□ ¥3,800 174
KU3231-D-● ¥3,800 181
KU3231-D-WH ¥3,800 175
KU7738A-□ ¥3,600 241
KU7738C-□ ¥4,200 241
KU7738D-□ ¥4,200 241
KU7755A-□ ¥4,000 241
KU7755C-□ ¥4,600 241
KU7755D-□ ¥4,600 241
KU7765A-□ ¥4,400 241
KU7765C-□ ¥4,900 241
KU7765D-□ ¥4,900 241
KU7780A-□ ¥4,900 241
KU7780C-□ ¥5,500 241
KU7780D-□ ¥5,500 241
KUMA38-□ ¥900 244
KUMA55-□ ¥900 244
KUMA80-□ ¥1,100 244
KUMB38-□ ¥900 244
KUMB55-□ ¥900 244
KUMB80-□ ¥1,100 244
KUMC38-□ ¥900 244
KUMC55-□ ¥1,100 244
KUMC80-□ ¥1,100 244
KUMD38-□ ¥1,100 244
KUMD55-□ ¥1,100 244
KUMD80-□ ¥1,300 244
KW02438-B ¥21,500 240
KW02455-B ¥23,000 240
KW02465-B ¥25,200 240
KW02480-B ¥28,100 240
KW03338-W-□ ¥12,900 240
KW03355-W-□ ¥14,100 240
KW03365-W-□ ¥15,400 240
KW03380-W-□ ¥17,400 240
KW03438-W-□ ¥15,300 240
KW03455-W-□ ¥16,500 240
KW03465-W-□ ¥18,000 240
KW03480-W-□ ¥20,300 240
KW07438-B ¥21,500 240
KW07455-B ¥23,000 240
KW07465-B ¥25,200 240
KW07480-B ¥28,100 240
KW08438-B ¥24,700 240
KW08455-B ¥26,800 240
KW08465-B ¥28,900 240
KW08480-B ¥32,600 240
KW09355-B ¥25,900 241
KW09380-B ¥31,200 241
KW09455-B ¥30,800 241
KW09480-B ¥37,100 241
KW12338-W-□ ¥15,500 240
KW12338-W-A ¥14,000 240
KW12355-W-□ ¥17,000 240
KW12355-W-A ¥15,500 240
KW12365-W-□ ¥18,600 240
KW12365-W-A ¥16,800 240
KW12380-W-□ ¥21,000 240
KW12380-W-A ¥19,000 240
KW12438-W-□ ¥18,500 240
KW12438-W-A ¥16,700 240
KW12455-W-□ ¥20,000 240
KW12455-W-A ¥17,600 240
KW12465-W-□ ¥21,700 240
KW12465-W-A ¥19,400 240
KW12480-W-□ ¥24,500 240
KW12480-W-A ¥22,100 240
KW14338-W-□ ¥13,500 241
KW14338-W-A ¥12,200 241
KW14355-W-□ ¥14,800 241
KW14355-W-A ¥13,500 241
KW14365-W-□ ¥16,200 241
KW14365-W-A ¥14,600 241
KW14380-W-□ ¥18,300 241
KW14380-W-A ¥16,500 241
KW14438-W-□ ¥16,100 241
KW14438-W-A ¥14,500 241
KW14455-W-□ ¥17,300 241
KW14455-W-A ¥15,300 241
KW14465-W-□ ¥18,900 241
KW14465-W-A ¥16,900 241
KW14480-W-□ ¥21,300 241
KW14480-W-A ¥19,200 241
KW1841-□ ¥19,800 244
KW1843-□ ¥24,600 244
KW1844-□ ¥29,400 244
KW1851-□ ¥12,100 244
KW1853-□ ¥14,700 244
KW1854-□ ¥17,600 244
KW23438-B ¥21,500 240
KW23455-B ¥23,000 240
KW23465-B ¥25,200 240
KW23480-B ¥28,100 240

L

LA02S11-2-B ¥8,900 210
LA02S11-3A-B ¥11,100 210
LA02S12-2-B ¥18,400 210
LA02S12-3A-B ¥22,700 210
LA02S13-2-B ¥20,000 210
LA02S13-3A-B ¥24,800 210
LA02S15-2-B ¥31,000 210
LA02S15-3A-B ¥38,100 210
LA02S16-2-B ¥51,900 210
LA02S21-2-B ¥20,500 210
LA02S22-2-B ¥25,200 210
LA02S24-2-B ¥40,700 210
LA0382-□ ¥45,000 199
LA0383-□ ¥17,500 199
LA03S11-2-□ ¥6,200 216
LA03S11-3A-□ ¥7,800 216
LA03S12-2-□ ¥13,100 216
LA03S12-3A-□ ¥16,000 216
LA03S13-2-□ ¥14,100 216
LA03S13-3A-□ ¥17,600 216
LA03S15-2-□ ¥22,300 216
LA03S15-3A-□ ¥26,700 216
LA03S16-2-□ ¥37,900 216
LA03S21-2-□ ¥14,700 216
LA03S22-2-□ ¥18,300 216
LA03S24-2-□ ¥30,800 216
LA07S11-2-B ¥8,900 210
LA07S11-3A-B ¥11,100 210
LA07S12-2-B ¥18,400 210
LA07S12-3A-B ¥22,700 210
LA07S13-2-B ¥20,000 210
LA07S13-3A-B ¥24,800 210
LA07S15-2-B ¥31,000 210
LA07S15-3A-B ¥38,100 210
LA07S16-2-B ¥51,900 210
LA07S21-2-B ¥20,500 210
LA07S22-2-B ¥25,200 210
LA07S24-2-B ¥40,700 210
LA08S11-2-B ¥11,000 212
LA08S11-3A-B ¥13,600 212
LA08S12-2-B ¥22,800 212
LA08S12-3A-B ¥28,100 212
LA08S13-2-B ¥24,800 212
LA08S13-3A-B ¥30,600 212
LA08S15-2-B ¥38,000 212
LA08S15-3A-B ¥46,500 212
LA08S16-2-B ¥63,500 212
LA08S21-2-B ¥25,300 212
LA08S22-2-B ¥30,800 212
LA08S24-2-B ¥50,800 212
LA09S11-2-B ¥15,800 220
LA09S11-3A-B ¥17,800 220
LA09S12-2-B ¥32,500 220
LA09S12-3A-B ¥35,300 220
LA09S13-2-B ¥35,400 220
LA09S13-3A-B ¥39,500 220
LA09S15-2-B ¥53,600 220
LA09S15-3A-B ¥59,400 220
LA09S21-2-B ¥32,800 220
LA09S22-2-B ¥39,800 220
LA09S24-2-B ¥57,100 220
LA1282-LC ¥56,700 199
LA1283-LC ¥20,500 199
LA12S11-2-□ ¥7,900 214
LA12S11-2-A ¥6,100 214
LA12S11-3A-□ ¥9,800 214
LA12S11-3A-A ¥7,700 214
LA12S12-2-□ ¥16,400 214
LA12S12-2-A ¥12,800 214
LA12S12-3A-□ ¥19,800 214
LA12S12-3A-A ¥15,800 214
LA12S13-2-□ ¥17,700 214
LA12S13-2-A ¥13,900 214
LA12S13-3A-□ ¥21,900 214
LA12S13-3A-A ¥17,300 214
LA12S15-2-□ ¥27,700 214
LA12S15-2-A ¥21,900 214
LA12S15-3A-□ ¥33,000 214
LA12S15-3A-A ¥26,300 214
LA12S16-2-□ ¥46,600 214
LA12S16-2-A ¥37,400 214
LA12S21-2-□ ¥18,300 214
LA12S21-2-A ¥14,500 214
LA12S22-2-□ ¥22,600 214
LA12S22-2-A ¥18,000 214
LA12S24-2-□ ¥36,500 214
LA12S24-2-A ¥29,200 214
LA14S11-2-□ ¥6,500 218
LA14S11-2-A ¥5,700 218
LA14S11-3A-□ ¥8,200 218
LA14S11-3A-A ¥7,100 218
LA14S12-2-□ ¥13,800 218
LA14S12-2-A ¥12,100 218
LA14S12-3A-□ ¥16,800 218
LA14S12-3A-A ¥14,900 218
LA14S13-2-□ ¥14,800 218
LA14S13-2-A ¥13,000 218
LA14S13-3A-□ ¥18,500 218
LA14S13-3A-A ¥16,300 218
LA14S15-2-□ ¥23,400 218
LA14S15-2-A ¥20,900 218
LA14S15-3A-□ ¥28,000 218
LA14S15-3A-A ¥25,000 218
LA14S21-2-□ ¥15,400 218
LA14S21-2-A ¥13,500 218
LA14S22-2-□ ¥19,200 218
LA14S22-2-A ¥17,000 218
LA14S24-2-□ ¥31,100 218
LA14S24-2-A ¥27,600 218
LA23S11-2-B ¥8,900 210
LA23S11-3A-B ¥11,100 210
LA23S12-2-B ¥18,400 210
LA23S12-3A-B ¥22,700 210
LA23S13-2-B ¥20,000 210
LA23S13-3A-B ¥24,800 210
LA23S15-2-B ¥31,000 210
LA23S15-3A-B ¥38,100 210
LA23S16-2-B ¥51,900 210
LA23S21-2-B ¥20,500 210
LA23S22-2-B ¥25,200 210
LA23S24-2-B ¥40,700 210
LA9711-△-A ····· 加工段数×800 250
LA9711-△S-A ····· 加工段数×800 250
LA9711-4S-A ¥3,200 192
LA9711-5S-A ¥4,000 192
LA9711-8S-A ¥6,400 190
LA9721-1-A ¥3,500 250
LA9721-1S-A ¥3,500 250
LA9721-2-A ¥7,000 250
LA9721-2S-A ¥7,000 250
LA9721-3-A ¥7,000 250
LA9721-3S-A ¥7,000 250
LA9721-5-A ¥13,850 250
LA9721-5S-A ¥13,850 250
LA9721-AM-A ¥7,000 250
LA9721-AMS-A ¥7,000 250
LA9721-BM-A ¥7,000 250
LA9721-BMS-A ¥7,000 250
LB0311-□ ¥26,800 216
LB0312-□ ¥48,600 216
LB0313-□ ¥54,600 216
LB0315-□ ¥75,900 216
LB0911-B ¥48,800 220
LB0912-B ¥88,100 220
LB0913-B ¥98,900 220
LB0915-B ¥137,500 220
LB1211-□ ¥32,400 214
LB1211-A ¥26,700 214
LB1212-□ ¥58,700 214
LB1212-A ¥48,200 214
LB1213-□ ¥65,900 214
LB1213-A ¥54,100 214
LB1215-□ ¥91,700 214
LB1215-A ¥75,200 214
LB1411-□ ¥28,100 218
LB1411-A ¥25,400 218
LB1412-□ ¥51,000 218
LB1412-A ¥46,000 218
LB1413-□ ¥57,300 218
LB1413-A ¥51,800 218
LB1415-□ ¥79,700 218
LB1415-A ¥71,800 218
LC0211-2H-B ¥7,100 210
LC0212-2H-B ¥11,700 210
LC0216-2H-B ¥8,900 210
LC0219-2H-B ¥6,500 210
LC0220-6P1-B ¥21,500 181

LC0221-6H-B ¥14,000 210
LC0221-6P1-B ¥21,500 181
LC0222-6H-B ¥21,900 210
LC0231-2H-B ¥8,300 210
LC0232-6H-B ¥17,000 210
LC0237-6H-B ¥26,000 210
LC0258-2H-B ¥7,100 210
LC0311-2H-□ ¥5,800 216
LC0312-2H-□ ¥10,000 216
LC0312-6LH-□ ¥32,300 216
LC0312-6RH-□ ¥32,300 216
LC0312-6WH-□ ¥42,100 216
LC0316-2H-□ ¥6,500 216
LC0319-2H-□ ¥4,900 216
LC0320-6P1-□ ¥15,800 182
LC0321-6H-□ ¥7,100 216
LC0321-6P1-□ ¥15,800 182
LC0322-6H-□ ¥10,800 216
LC0331-2H-□ ¥6,300 216
LC0332-6H-□ ¥8,400 216
LC0337-6H-□ ¥12,800 216
LC0358-2H-□ ¥5,300 216
LC0382-□ ¥4,100 199
LC0711-2H-B ¥7,100 210
LC0712-2H-B ¥11,700 210
LC0716-2H-B ¥8,900 210
LC0719-2H-B ¥6,500 210
LC0720-6P1-B ¥21,500 181
LC0721-6H-B ¥14,000 210
LC0721-6P1-B ¥21,500 181
LC0722-6H-B ¥21,900 210
LC0731-2H-B ¥8,300 210
LC0732-6H-B ¥17,000 210
LC0737-6H-B ¥26,000 210
LC0758-2H-B ¥7,100 210
LC0811-2H-B ¥8,500 212
LC0812-2H-B ¥14,100 212
LC0816-2H-B ¥10,600 212
LC0819-2H-B ¥7,700 212
LC0821-6H-B ¥16,800 212
LC0822-6H-B ¥26,200 212
LC0831-2H-B ¥9,900 212
LC0832-6H-B ¥20,700 212
LC0837-6H-B ¥31,100 212
LC0911-2H-B ¥9,200 220
LC0912-2H-B ¥17,700 220
LC0916-2H-B ¥11,300 220
LC0919-2H-B ¥7,500 220
LC0921-6H-B ¥12,300 220
LC0922-6H-B ¥19,300 220
LC0931-2H-B ¥10,900 220
LC0932-6H-B ¥15,000 220
LC0937-6H-B ¥22,900 220
LC1211M-2H-□ ¥6,900 214
LC1211M-2H-A ¥5,900 214
LC1212M-2H-□ ¥12,000 214
LC1212M-2H-A ¥10,000 214
LC1212M-6LH-□ ¥39,000 214
LC1212M-6LH-A ¥32,100 214
LC1212M-6RH-□ ¥39,000 214
LC1212M-6RH-A ¥32,100 214
LC1212M-6WH-□ ¥50,700 214
LC1212M-6WH-A ¥41,800 214
LC1216M-2H-□ ¥7,800 214
LC1216M-2H-A ¥6,600 214
LC1219M-2H-□ ¥5,900 214
LC1219M-2H-A ¥5,000 214
LC1220M-6P1-A ¥18,900 182
LC1220M-6P1-LC ¥21,500 182
LC1221M-6H-□ ¥8,500 214
LC1221M-6H-A ¥7,100 214
LC1221M-6P1-A ¥18,900 182
LC1221M-6P1-LC ¥21,500 182
LC1222M-6H-□ ¥12,900 214
LC1222M-6H-A ¥10,800 214
LC1231M-2H-□ ¥7,600 214
LC1231M-2H-A ¥6,400 214
LC1232M-6H-□ ¥10,100 214
LC1232M-6H-A ¥8,500 214
LC1237M-6H-□ ¥15,300 214
LC1237M-6H-A ¥12,800 214
LC1258M-2H-□ ¥6,500 214
LC1258M-2H-A ¥5,500 214
LC1282-LC ¥4,700 199
LC1411-2H-□ ¥6,100 218
LC1411-2H-A ¥5,600 218
LC1412-2H-□ ¥10,500 218
LC1412-2H-A ¥9,500 218
LC1416-2H-□ ¥6,800 218
LC1416-2H-A ¥6,400 218
LC1419-2H-□ ¥5,100 218
LC1419-2H-A ¥4,700 218
LC1421-6H-□ ¥7,500 218
LC1421-6H-A ¥6,800 218
LC1422-6H-□ ¥11,300 218
LC1422-6H-A ¥10,400 218
LC1431-2H-□ ¥6,600 218
LC1431-2H-A ¥6,100 218
LC1432-6H-□ ¥8,800 218
LC1432-6H-A ¥8,100 218
LC1437-6H-□ ¥13,400 218
LC1437-6H-A ¥12,300 218
LC2311-2H-B ¥7,100 210
LC2312-2H-B ¥11,700 210
LC2316-2H-B ¥8,900 210
LC2319-2H-B ¥6,500 210
LC2320-6P1-B ¥21,500 181
LC2321-6H-B ¥14,000 210
LC2321-6P1-B ¥21,500 181
LC2322-6H-B ¥21,900 210
LC2331-2H-B ¥8,300 210
LC2332-6H-B ¥17,000 210
LC2337-6H-B ¥26,000 210
LC2358-2H-B ¥7,100 210
LD0231-B ¥1,500 211
LD0232-B ¥1,900 211
LD0233-B ¥2,700 211
LD0241-B ¥3,400 211
LD0242-B ¥4,300 211
LD0243-B ¥5,800 211
LD0331-□ ¥1,100 217
LD0332-□ ¥1,500 217
LD0333-□ ¥2,000 217
LD0334-□ ¥3,000 217
LD0341-□ ¥2,500 217
LD0342-□ ¥3,400 217
LD0343-□ ¥4,200 217
LD0731-B ¥1,500 211
LD0732-B ¥1,900 211
LD0733-B ¥2,700 211
LD0741-B ¥3,400 211
LD0742-B ¥4,300 211
LD0743-B ¥5,800 211
LD0831-B ¥1,800 213
LD0832-B ¥2,300 213
LD0833-B ¥3,300 213
LD0931-B ¥1,800 221
LD0932-B ¥2,800 221
LD0933-B ¥3,600 221
LD0934-B ¥5,400 221
LD1231-□ ¥1,400 215
LD1231-A ¥1,200 215
LD1231-LC ¥1,400 199
LD1232-□ ¥1,900 215
LD1232-A ¥1,600 215
LD1232-LC ¥1,900 199
LD1233-□ ¥2,400 215
LD1233-A ¥2,000 215
LD1233-LC ¥2,400 200
LD1234-□ ¥3,700 215
LD1234-A ¥3,000 215
LD1241-□ ¥3,000 215
LD1241-A ¥2,400 215
LD1242-□ ¥4,000 215
LD1242-A ¥3,200 215
LD1243-□ ¥4,900 215
LD1243-A ¥3,900 215
LD1431-□ ¥1,200 219
LD1431-A ¥1,000 219
LD1432-□ ¥1,600 219
LD1432-A ¥1,400 219
LD1433-□ ¥2,100 219
LD1433-A ¥1,900 219
LD1434-□ ¥3,200 219
LD1434-A ¥2,800 219
LD1441-□ ¥2,600 219
LD1441-A ¥2,100 219
LD1442-□ ¥3,600 219
LD1442-A ¥2,800 219
LD1443-□ ¥4,400 219
LD1443-A ¥3,500 219
LD2331-B ¥1,500 211
LD2332-B ¥1,900 211
LD2333-B ¥2,700 211
LD2341-B ¥3,400 211
LD2342-B ¥4,300 211
LD2343-B ¥5,800 211
LDS331-WH ¥1,320 206
LDS332-WH ¥1,800 206
LDS333-WH ¥2,400 206
LDS341-WH ¥2,150 206
LDS342-WH ¥2,160 206
LDS343-WH ¥3,950 206
LE0222-H(R/L)2-B ¥59,000 210
LE0225-H(R/L)2-B ¥70,500 210
LE0228-H(R/L)3-B ¥42,800 210
LE0232-H(R/L)3-B ¥60,100 210
LE0235-H(R/L)3-B ¥83,200 210
LE0241-AH(R/L)-B ¥121,500 211
LE0241-BH(R/L)-B ¥121,500 211
LE0243-AH(R/L)-B ¥60,100 211
LE0243-BH(R/L)-B ¥60,100 211
LE0253-H(R/L)5-B ¥131,300 210
LE0322-HL2-□ ¥40,900 216
LE0322-HR2-□ ¥40,900 216
LE0325-HL2-□ ¥53,300 216
LE0325-HR2-□ ¥53,300 216
LE0328-HL3-□ ¥28,600 216
LE0328-HR3-□ ¥28,600 216
LE0332-HL3-□ ¥44,000 216
LE0332-HR3-□ ¥44,000 216
LE0335-HL3-□ ¥60,600 216
LE0335-HR3-□ ¥60,600 216
LE0341-AHL-□ ¥87,700 217
LE0341-AHR-□ ¥87,700 217
LE0341-BHL-□ ¥87,700 217
LE0341-BHR-□ ¥87,700 217
LE0343-AHL-□ ¥41,700 217
LE0343-AHR-□ ¥41,700 217
LE0343-BHL-□ ¥41,700 217
LE0343-BHR-□ ¥41,700 217
LE0353-HL5-□ ¥75,500 216
LE0353-HR5-□ ¥75,500 216
LE0384-(R/L)3-□ ¥26,400 199
LE0384-L2-□ ¥23,000 201
LE0384-L3-□ ¥26,400 201
LE0384-R2-□ ¥23,000 201
LE0384-R3-□ ¥26,400 201
LE0722-H(R/L)2-B ¥59,000 210
LE0725-H(R/L)2-B ¥70,500 210
LE0728-H(R/L)3-B ¥42,800 210
LE0732-H(R/L)3-B ¥60,100 210
LE0735-H(R/L)3-B ¥83,200 210
LE0741-AH(R/L)-B ¥121,500 211
LE0741-BH(R/L)-B ¥121,500 211
LE0743-AH(R/L)-B ¥60,100 211
LE0743-BH(R/L)-B ¥60,100 211
LE0753-H(R/L)5-B ¥131,300 210
LE0822-HL2-B ¥71,000 212
LE0822-HR2-B ¥71,000 212
LE0825-HL2-B ¥84,700 212
LE0825-HR2-B ¥84,700 212
LE0828-HL3-B ¥51,200 212
LE0828-HR3-B ¥51,200 212
LE0832-HL3-B ¥71,500 212
LE0832-HR3-B ¥71,500 212
LE0835-HL3-B ¥99,600 212
LE0835-HR3-B ¥99,600 212
LE0841-AHL-B ¥145,800 213
LE0841-AHR-B ¥145,800 213
LE0841-BHL-B ¥145,800 213
LE0841-BHR-B ¥145,800 213
LE0843-AHL-B ¥72,100 213
LE0843-AHR-B ¥72,100 213
LE0843-BHL-B ¥72,100 213
LE0843-BHR-B ¥72,100 213
LE0853-HL5-B ¥157,300 212
LE0853-HR5-B ¥157,300 212
LE0922-HL2-B ¥76,600 220
LE0922-HR2-B ¥76,600 220
LE0925-HL2-B ¥132,100 220
LE0925-HR2-B ¥132,100 220
LE0928-HL3-B ¥55,300 220
LE0928-HR3-B ¥55,300 220
LE0932-HL3-B ¥77,800 220
LE0932-HR3-B ¥77,800 220
LE0935-HL3-B ¥107,700 220
LE0935-HR3-B ¥107,700 220
LE1222M-HL2-□ ¥49,100 214
LE1222M-HL2-A ¥40,700 214
LE1222M-HR2-□ ¥49,100 214
LE1222M-HR2-A ¥40,700 214
LE1225M-HL2-□ ¥64,100 214
LE1225M-HL2-A ¥52,900 214
LE1225M-HR2-□ ¥64,100 214
LE1225M-HR2-A ¥52,900 214
LE1228M-HL3-□ ¥34,100 214
LE1228M-HL3-A ¥28,600 214
LE1228M-HR3-□ ¥34,100 214
LE1228M-HR3-A ¥28,600 214
LE1232M-HL3-□ ¥52,700 214
LE1232M-HL3-A ¥43,900 214
LE1232M-HR3-□ ¥52,700 214
LE1232M-HR3-A ¥43,900 214
LE1235M-HL3-□ ¥72,800 214
LE1235M-HL3-A ¥60,300 214
LE1235M-HR3-□ ¥72,800 214
LE1235M-HR3-A ¥60,300 214
LE1241M-AHL-□ ¥105,600 215
LE1241M-AHL-A ¥87,000 215
LE1241M-AHR-□ ¥105,600 215
LE1241M-AHR-A ¥87,000 215
LE1241M-BHL-□ ¥105,600 215
LE1241M-BHL-A ¥87,000 215
LE1241M-BHR-□ ¥105,600 215
LE1241M-BHR-A ¥87,000 215
LE1243M-AHL-□ ¥50,100 215
LE1243M-AHL-A ¥41,500 215
LE1243M-AHR-□ ¥50,100 215
LE1243M-AHR-A ¥41,500 215
LE1243M-BHL-□ ¥50,100 215
LE1243M-BHL-A ¥41,500 215
LE1243M-BHR-□ ¥50,100 215
LE1243M-BHR-A ¥41,500 215
LE1253M-HL5-□ ¥90,400 214
LE1253M-HL5-A ¥75,200 214
LE1253M-HR5-□ ¥90,400 214
LE1253M-HR5-A ¥75,200 214
LE1284-(R/L)3-LC ¥30,500 199
LE1284-L2-LC ¥26,600 200
LE1284-L3-LC ¥30,500 200
LE1284-R2-LC ¥26,600 200
LE1284-R3-LC ¥30,500 200
LE1422-HL2-□ ¥42,900 218
LE1422-HL2-A ¥39,100 218
LE1422-HR2-□ ¥42,900 218
LE1422-HR2-A ¥39,100 218
LE1425-HL2-□ ¥56,000 218

LE1425-HL2-A ¥50,500 218
LE1425-HR2-□ ¥56,000 218
LE1425-HR2-A ¥50,500 218
LE1428-HL3-□ ¥30,000 218
LE1428-HL3-A ¥27,300 218
LE1428-HR3-□ ¥30,000 218
LE1428-HR3-A ¥27,300 218
LE1432-HL3-□ ¥46,200 218
LE1432-HL3-A ¥42,000 218
LE1432-HR3-□ ¥46,200 218
LE1432-HR3-A ¥42,000 218
LE1435-HL3-□ ¥63,600 218
LE1435-HL3-A ¥57,600 218
LE1435-HR3-□ ¥63,600 218
LE1435-HR3-A ¥57,600 218
LE1443-AHL-□ ¥43,800 219
LE1443-AHL-A ¥36,300 219
LE1443-AHR-□ ¥43,800 219
LE1443-AHR-A ¥36,300 219
LE1443-BHL-□ ¥43,800 219
LE1443-BHL-A ¥36,300 219
LE1443-BHR-□ ¥43,800 219
LE1443-BHR-A ¥36,300 219
LE1453-HL5-□ ¥79,300 218
LE1453-HL5-A ¥75,700 218
LE1453-HR5-□ ¥79,300 218
LE1453-HR5-A ¥75,700 218
LE2322-H(R/L)2-B ¥59,000 210
LE2325-H(R/L)2-B ¥70,500 210
LE2328-H(R/L)3-B ¥42,800 210
LE2332-H(R/L)3-B ¥60,100 210
LE2335-H(R/L)3-B ¥83,200 210
LE2341-AH(R/L)-B ¥121,500 211
LE2341-BH(R/L)-B ¥121,500 211
LE2343-AH(R/L)-B ¥60,100 211
LE2343-BH(R/L)-B ¥60,100 211
LE2353-H(R/L)5-B ¥131,300 210
LF0212-2H-B ¥57,800 211
LF0213-2-B ¥113,700 211
LF0226-2H-B ¥66,800 211
LF0312-2H-□ ¥40,200 217
LF0313-2-□ ¥82,300 217
LF0326-2H-□ ¥43,900 217
LF0384-□ ¥21,000 201
LF0712-2H-B ¥57,800 211
LF0713-2-B ¥113,700 211
LF0726-2H-B ¥66,800 211
LF0812-2H-B ¥79,200 213
LF0813-2-B ¥137,000 213
LF0826-2H-B ¥79,800 213
LF0912-2H-B ¥75,200 221
LF0913-2-B ¥148,100 221
LF0926-2H-B ¥130,100 221
LF1212M-2H-□ ¥48,300 215
LF1212M-2H-A ¥40,000 215
LF1213M-2-□ ¥99,100 215
LF1213M-2-A ¥81,700 215
LF1226M-2H-□ ¥52,700 215
LF1226M-2H-A ¥43,700 215
LF1284-LC ¥24,300 200
LF1412-2H-□ ¥42,200 219
LF1412-2H-A ¥38,300 219
LF1413-2-□ ¥86,400 219
LF1413-2-A ¥78,100 219
LF1426-2H-□ ¥46,100 219
LF1426-2H-A ¥41,700 219
LF2312-2H-B ¥57,800 211
LF2313-2-B ¥113,700 211
LF2326-2H-B ¥66,800 211
LG0210-2H-B ¥4,200 211
LG0210-5H-B ¥18,900 181
LG0212-5H-B ¥18,900 181
LG0213-2H-B ¥7,400 211
LG0310-2H-□ ¥3,100 217
LG0310-5H-□ ¥13,500 182
LG0312-5H-□ ¥13,500 182
LG0313-2H-□ ¥5,600 217
LG0710-2H-B ¥4,200 211
LG0710-5H-B ¥18,900 181
LG0712-5H-B ¥18,900 181
LG0713-2H-B ¥7,400 211
LG0810-2H-B ¥5,000 213
LG0813-2H-B ¥8,700 213
LG0910-2H-B ¥5,100 221
LG0913-2H-B ¥9,600 221
LG1210M-2H-□ ¥3,700 215
LG1210M-2H-A ¥3,300 215
LG1210M-5H-A ¥16,300 182
LG1210M-5H-LC ¥18,900 182
LG1212M-5H-A ¥16,300 182
LG1212M-5H-LC ¥18,900 182
LG1213M-2H-□ ¥6,700 215
LG1213M-2H-A ¥5,700 215
LG1410-2H-□ ¥3,300 219
LG1410-2H-A ¥3,000 219
LG1413-2H-□ ¥5,900 219
LG1413-2H-A ¥5,500 219
LG2310-2H-B ¥4,200 211
LG2310-5H-B ¥18,900 181
LG2312-5H-B ¥18,900 181
LG2313-2H-B ¥7,400 211
LH0202-B ¥6,200 211
LH0231-B ¥1,700 211
LH0232-B ¥3,700 211
LH0261-△-B ¥16,900 211
LH0312-□ ¥4,500 217
LH0331-□ ¥1,100 217
LH0332-□ ¥2,600 217
LH0361-□ ¥7,100 199
LH0361-△-□ ¥9,400 217
LH0702-B ¥6,200 211
LH0731-B ¥1,700 211
LH0732-B ¥3,700 211
LH0761-△-B ¥16,900 211
LH0802-B ¥7,500 213
LH0831-B ¥2,100 213
LH0832-B ¥4,500 213
LH0861-△-B ¥20,900 213
LH0931-B ¥2,300 221
LH0932-B ¥5,000 221
LH0961-△-B ¥19,600 221
LH1212-□ ¥5,600 215
LH1212-A ¥4,500 215
LH1231-□ ¥1,500 215
LH1231-A ¥1,200 215
LH1231-LC ¥1,500 199
LH1232-□ ¥3,300 215
LH1232-A ¥2,600 215
LH1261-△-□ ¥15,000 215
LH1261-△-A ¥12,000 215
LH1261-LC ¥9,900 199
LH1431-□ ¥1,200 219
LH1431-A ¥1,100 219
LH1432-□ ¥2,700 219
LH1432-A ¥2,400 219
LH1461-△-□ ¥15,000 219
LH1461-△-A ¥14,100 219
LH2302-B ¥6,200 211
LH2331-B ¥1,700 211
LH2332-B ¥3,700 211
LH2361-△-B ¥16,900 211
LHS331-WH ¥1,400 206
LHS332-WH ¥3,200 206
LHS361-△-WH ¥17,800 206
LV0382-□ ¥2,000 199
LV0384-□ ¥4,400 199
LV1282-LC ¥2,100 199
LV1284-LC ¥4,600 199

O

OCL041-□ ¥33,000 279
OCL041-A ¥29,500 279
OCL042-□ ¥39,500 279
OCL042-A ¥35,500 279
OCL043-□ ¥65,500 279
OCL043-A ¥59,000 279
OCL044-□ ¥78,500 279
OCL044-A ¥71,000 279
OCL771-□ ¥27,500 279
OCL771-A ¥24,500 279
OCL772-□ ¥32,500 279
OCL772-A ¥29,500 279
OCL773-□ ¥54,500 279
OCL773-A ¥49,500 279
OCL774-□ ¥65,500 279
OCL774-A ¥59,000 279
OCM041-● ¥33,000 279
OCM041-A ¥29,500 279
OCM042-● ¥39,500 279
OCM042-A ¥35,500 279
OCM043-● ¥65,500 279
OCM043-A ¥59,000 279
OCM044-● ¥78,500 279
OCM044-A ¥71,000 279
OCM771-□ ¥27,500 279
OCM771-A ¥24,500 279
OCM772-□ ¥32,500 279
OCM772-A ¥29,500 279
OCM773-□ ¥54,500 279
OCM773-A ¥49,500 279
OCM774-□ ¥65,500 279
OCM774-A ¥59,000 279
OMD021-B ¥22,000 279
OMD022-B ¥27,000 279
OMD023-B ¥45,500 279
OMD024-B ¥54,000 279
OMD041-● ¥19,000 279
OMD041-A ¥17,800 279
OMD042-● ¥22,500 279
OMD042-A ¥20,500 279
OMD043-● ¥38,000 279
OMD043-A ¥34,500 279
OMD044-● ¥45,000 279
OMD044-A ¥40,500 279
OMD071-B ¥22,000 279
OMD072-B ¥27,000 279
OMD073-B ¥45,500 279
OMD074-B ¥54,000 279
OMD231-B ¥22,000 279
OMD232-B ¥27,000 279
OMD233-B ¥45,500 279
OMD234-B ¥54,000 279
OMD771-□ ¥16,500 279
OMD771-A ¥15,000 279
OMD772-□ ¥20,000 279
OMD772-A ¥18,000 279
OMD773-□ ¥33,000 279
OMD773-A ¥29,800 279
OMD774-□ ¥40,000 279
OMD774-A ¥36,000 279
OSL041-● ¥21,300 279
OSL041-A ¥19,200 279
OSL042-● ¥25,600 279
OSL042-A ¥23,100 279
OSL043-● ¥39,400 279
OSL043-A ¥35,600 279
OSL044-● ¥49,100 279
OSL044-A ¥44,800 279
OSL771-□ ¥17,700 279
OSL771-A ¥16,000 279
OSL772-□ ¥21,300 279
OSL772-A ¥19,200 279
OSL773-□ ¥32,800 279
OSL773-A ¥29,600 279
OSL774-□ ¥40,900 279
OSL774-A ¥37,300 279
OT0410-□ ¥32,100 190
OT0410-A ¥28,900 190
OT0411-□ ¥36,300 192
OT0411-A ¥32,700 192
OT0412-□ ¥43,300 284
OT0412-A ¥39,300 284
OT0413-□ ¥72,200 284
OT0413-A ¥65,100 284
OT0414-□ ¥86,700 284
OT0414-A ¥78,100 284
OT2310-□ ¥25,500 190
OT2310-A ¥23,000 190
OT2311-□ ¥28,900 192
OT2311-A ¥25,900 192
OT2312-● ¥34,400 284
OT2312-A ¥31,200 284
OT2313-● ¥57,300 284
OT2313-A ¥51,800 284
OT2314-● ¥68,900 284
OT2314-A ¥62,100 284

P

PHA710 ¥81,100 309
PHA810 ¥82,100 309
PHA910 ¥93,100 309
PHS158-B ¥98,600 311
PHS159-B ¥107,100 311
PHS248A ¥8,600 309
PHS250-B ¥110,000 309
PHS258-B ¥80,600 309
PHS259-B ¥92,000 309

R

RSDM01-A ¥5,000 331
RSDM01-UH ¥6,000 331
RSWD01-□ ¥6,300 333
RSWJD1-□ ¥7,400 333
RSWJJ1-□ ¥8,200 333
RSWM01-□ ¥4,900 333

S

SA0411-A ¥27,500 236
SA0412-A ¥44,700 236
SA0414-A ¥61,100 236
SA0415-A ¥71,800 236
SA0416-A ¥93,900 236
SA0418-A ¥45,800 236
SA0419-A ¥55,000 236
SA0421-A ¥57,200 236
SA0450-A ¥65,300 236
SA0931-(R/L)C-A ¥31,500 190
SA0932-(R/L)C-A ¥31,500 190
SA0941-(R/L)C-A ¥31,500 191
SA0942-(R/L)C-A ¥31,500 191
SA2530-□ ¥26,300 238
SA2530-A ¥21,700 238
SA2532-□ ¥41,700 238
SA2532-A ¥35,000 238
SA2534-□ ¥57,500 238
SA2534-A ¥48,000 238
SA2535-□ ¥53,800 238
SA2535-A ¥44,700 238
SA2539-□ ¥52,100 238
SA2539-A ¥43,400 238
SA2730-□ ¥26,300 239
SA2730-A ¥21,700 239
SA2732-□ ¥41,700 239
SA2732-A ¥35,000 239
SA2734-□ ¥57,500 239
SA2734-A ¥48,000 239
SA2735-□ ¥53,800 239
SA2735-A ¥44,700 239
SA2739-□ ¥52,100 239
SA2739-A ¥43,400 239
SA3111-□ ¥23,700 234
SA3111-A ¥20,600 234
SA3112-□ ¥38,100 234
SA3112-A ¥33,300 234
SA3114-□ ¥51,900 234
SA3114-A ¥45,200 234
SA3115-□ ¥61,100 234
SA3115-A ¥53,100 234

SA3116-□ ¥80,100 234
SA3116-A ¥69,600 234
SA3118-□ ¥39,200 234
SA3118-A ¥33,900 234
SA3119-□ ¥47,100 234
SA3119-A ¥40,900 234
SA3121-□ ¥48,800 234
SA3121-A ¥42,200 234
SA3150-□ ¥55,600 234
SA3150-A ¥48,600 234
SA3311-□ ¥12,600 228
SA3311-A ¥10,600 228
SA3312-□ ¥20,500 228
SA3312-A ¥17,000 228
SA3314-□ ¥28,000 228
SA3314-A ¥23,400 228
SA3315-□ ¥34,100 228
SA3315-A ¥28,600 228
SA3316-□ ¥44,700 228
SA3316-A ¥37,300 228
SA3318-□ ¥21,900 228
SA3318-A ¥18,500 228
SA3319-□ ¥26,400 228
SA3319-A ¥21,900 228
SA3321-□ ¥25,000 228
SA3321-A ¥20,900 228
SA3350-□ ¥36,300 228
SA3350-A ¥31,600 228
SA33S11-2-□ ¥12,600 228
SA33S11-2-A ¥10,600 228
SA33S12-2-□ ¥20,500 228
SA33S12-2-A ¥17,000 228
SA33S13-2-□ ¥25,000 228
SA33S13-2-A ¥20,900 228
SA33S15-2-□ ¥28,000 228
SA33S15-2-A ¥23,400 228
SA33S16-2-□ ¥34,100 228
SA33S16-2-A ¥28,600 228
SA33S17-2-□ ¥44,700 228
SA33S17-2-A ¥37,300 228
SA33S21-2-□ ¥21,900 228
SA33S21-2-A ¥18,500 228
SA33S22-2-□ ¥26,400 228
SA33S22-2-A ¥21,900 228
SA33S23-2-□ ¥36,300 228
SA33S23-2-A ¥31,600 228
SA3611-□ ¥13,400 232
SA3611-A ¥11,200 232
SA3612-□ ¥21,500 232
SA3612-A ¥18,000 232
SA3614-□ ¥29,500 232
SA3614-A ¥24,700 232
SA3615-□ ¥36,000 232
SA3615-A ¥30,000 232
SA3616-□ ¥47,000 232
SA3616-A ¥39,200 232
SA3618-□ ¥23,200 232
SA3618-A ¥19,400 232
SA3619-□ ¥27,700 232
SA3619-A ¥23,200 232
SA3621-□ ¥26,300 232
SA3621-A ¥21,900 232
SA3650-□ ¥38,100 232
SA3650-A ¥33,100 232
SB0421-A ¥65,100 236
SB0422-A ¥106,800 236
SB0423-A ¥135,700 236
SB0424-A ¥166,200 236
SB0425-A ¥177,500 236
SB3121-□ ¥55,300 234
SB3121-A ¥48,100 234
SB3122-□ ¥91,100 234
SB3122-A ¥79,300 234
SB3123-□ ¥115,700 234
SB3123-A ¥100,700 234
SB3124-□ ¥141,600 234
SB3124-A ¥123,100 234
SB3125-□ ¥151,500 234
SB3125-A ¥131,600 234
SB3231-D-□ ¥67,100 174
SB3232-D-□ ¥102,800 174
SB3233-D-□ ¥131,100 174
SB3234-D-□ ¥141,300 174
SB3235-D-□ ¥151,700 174
SB3321-□ ¥24,500 228
SB3321-A ¥20,400 228
SB3322-□ ¥40,500 228
SB3322-A ¥33,900 228
SB3323-□ ¥51,900 228
SB3323-A ¥43,200 228
SB3324-□ ¥63,400 228
SB3324-A ¥52,900 228
SB3325-□ ¥77,100 228
SB3325-A ¥63,700 228
SB3621-□ ¥25,700 232
SB3621-A ¥21,400 232
SB3622-□ ¥42,600 232
SB3622-A ¥35,600 232
SB3623-□ ¥54,500 232
SB3623-A ¥45,300 232
SB3624-□ ¥66,800 232
SB3624-A ¥55,700 232
SB3625-□ ¥81,000 232
SB3625-A ¥67,000 232
SC0422-2H-A ¥14,200 236
SC0423-6H-A ¥15,700 236
SC0424-6H-A ¥19,100 236
SC0462-2H-A ¥18,500 236
SC0463-6H-A ¥20,400 236
SC0464-6H-A ¥24,500 236
SC0922-M-□ ¥10,900 194
SC0922-M-A ¥9,600 194
SC0923-M-□ ¥11,800 194
SC0923-M-A ¥10,200 194
SC0924-M-□ ¥14,300 194
SC0924-M-A ¥12,300 194
SC0933-(R/L)CX-□ ¥11,200 190
SC0933-(R/L)CX-A ¥9,900 190
SC0934-(R/L)CX-□ ¥12,500 191
SC0934-(R/L)CX-A ¥11,000 191
SC0951-E-□ ¥117,800 192
SC0951-E-A ¥102,500 192
SC0953-(R/L)CX-□ ¥79,900 190
SC0953-(R/L)CX-A ¥70,600 190
SC0954-(R/L)CX-□ ¥95,300 191
SC0954-(R/L)CX-A ¥76,500 191
SC0962-M-□ ¥14,700 194
SC0962-M-A ¥12,300 194
SC0963-M-□ ¥15,600 194
SC0963-M-A ¥13,500 194
SC0964-M-□ ¥17,100 194
SC0964-M-A ¥16,500 194
SC2522-2H-□ ¥11,300 238
SC2522-2H-A ¥9,300 238
SC2523-2H-□ ¥12,400 238
SC2523-2H-A ¥10,300 238
SC2562-2H-□ ¥12,900 238
SC2562-2H-A ¥10,800 238
SC2563-2H-□ ¥15,000 238
SC2563-2H-A ¥12,400 238
SC2722-2H-□ ¥11,300 239
SC2722-2H-A ¥9,300 239
SC2723-2H-□ ¥12,400 239
SC2723-2H-A ¥10,300 239
SC2762-2H-□ ¥12,900 239
SC2762-2H-A ¥10,800 239
SC2763-2H-□ ¥15,000 239
SC2763-2H-A ¥12,400 239
SC3122-2H-□ ¥12,000 234
SC3122-2H-A ¥10,500 234
SC3123-2H-□ ¥12,500 234
SC3123-2H-A ¥11,100 234
SC3123-6H-□ ¥13,000 234
SC3123-6H-A ¥11,200 234
SC3124-2H-□ ¥15,300 234
SC3124-2H-A ¥13,300 234
SC3124-6H-□ ¥15,600 234
SC3124-6H-A ¥13,600 234
SC3151-E-□ ¥129,700 235
SC3162-2H-□ ¥16,300 234
SC3162-2H-A ¥13,600 234
SC3163-6H-□ ¥17,200 234
SC3163-6H-A ¥15,000 234
SC3164-6H-□ ¥20,800 234
SC3164-6H-A ¥18,200 234
SC3272-D-□ ¥20,200 174
SC3273-D-□ ¥21,900 174
SC3308-2H-□ ¥5,600 230
SC3308-2H-A ¥4,700 230
SC3310-2H-□ ¥5,300 230
SC3310-2H-A ¥4,300 230
SC3312-2H-□ ¥5,700 230
SC3312-2H-A ¥4,800 230
SC3322-2H-□ ¥6,500 230
SC3322-2H-A ¥5,600 230
SC3323-2H-□ ¥6,800 230
SC3323-2H-A ¥5,800 230
SC3323-6H-□ ¥7,200 230
SC3323-6H-A ¥6,000 230
SC3324-2H-□ ¥8,200 230
SC3324-2H-A ¥6,800 230
SC3324-6H-□ ¥8,500 230
SC3324-6H-A ¥7,200 230
SC3342-2H-□ ¥8,500 230
SC3342-2H-A ¥7,500 230
SC3351-E-□ ¥107,000 231
SC3351-E-A ¥93,100 231
SC3362-2H-□ ¥10,100 230
SC3362-2H-A ¥8,800 230
SC3363-6H-□ ¥11,200 230
SC3363-6H-A ¥9,800 230
SC3364-6H-□ ¥13,500 230
SC3364-6H-A ¥11,700 230
SC3608-2H-□ ¥5,800 232
SC3608-2H-A ¥4,900 232
SC3610-2H-□ ¥5,600 232
SC3610-2H-A ¥4,600 232
SC3612-2H-□ ¥5,900 232
SC3612-2H-A ¥5,000 232
SC3622-2H-□ ¥6,900 232
SC3622-2H-A ¥5,800 232
SC3623-2H-□ ¥7,100 232
SC3623-2H-A ¥6,100 232
SC3623-6H-□ ¥7,600 232
SC3623-6H-A ¥6,300 232
SC3624-2H-□ ¥8,600 232
SC3624-2H-A ¥7,100 232
SC3624-6H-□ ¥9,000 232
SC3624-6H-A ¥7,600 232
SC3642-2H-□ ¥9,000 232
SC3642-2H-A ¥7,800 232
SC3651-E-□ ¥112,500 233
SC3651-E-A ¥97,900 233
SC3662-2H-□ ¥10,600 232
SC3662-2H-A ¥9,300 232
SC3663-6H-□ ¥11,800 232
SC3663-6H-A ¥10,200 232
SC3664-6H-□ ¥14,300 232
SC3664-6H-A ¥12,200 232
SC3720-2H-□ ¥6,700 228
SC3720-2H-A ¥5,800 228
SC3722-2H-□ ¥7,200 228
SC3722-2H-A ¥6,200 228
SC3722-6P1-□ ¥20,000 182
SC3722-6P1-A ¥17,300 182
SC3723-2H-□ ¥7,600 228
SC3723-2H-A ¥6,400 228
SC3723-6H-□ ¥8,000 228
SC3723-6H-A ¥6,600 228
SC3723-6P1-□ ¥20,000 182
SC3723-6P1-A ¥17,300 182
SC3724-2H-□ ¥9,000 228
SC3724-2H-A ¥7,600 228
SC3724-6H-□ ¥9,500 228
SC3724-6H-A ¥8,000 228
SC3733-(R/L)CX-□ ¥10,800 190
SC3733-(R/L)CX-A ¥9,500 190
SC3734-(R/L)CX-□ ¥12,100 191
SC3734-(R/L)CX-A ¥10,600 191
SC3741-2H-□ ¥9,600 228
SC3741-2H-A ¥8,400 228
SC3751-E-□ ¥107,000 229
SC3751-E-A ¥93,100 229
SC3753-(R/L)CX-□ ¥76,200 190
SC3753-(R/L)CX-A ¥67,400 190
SC3754-(R/L)CX-□ ¥90,900 191
SC3754-(R/L)CX-A ¥80,300 191
SC3762-2H-□ ¥11,100 228
SC3762-2H-A ¥9,800 228
SC3763-6H-□ ¥12,400 228
SC3763-6H-A ¥10,800 228
SC3764-6H-□ ¥14,900 228
SC3764-6H-A ¥12,900 228
SC3772-D-□ ¥22,300 175
SC3773-D-□ ¥24,200 175
SD0431-A ¥2,400 237
SD0432-A ¥3,000 237
SD0433-A ¥4,000 237
SD0434-A ¥6,100 237
SD0931-□ ¥1,900 190
SD0931-A ¥1,700 190
SD0932-□ ¥2,300 191
SD0932-A ¥2,100 191
SD0933-□ ¥3,100 194
SD0933-A ¥2,600 194
SD0935-□ ¥4,800 194
SD0935-A ¥4,100 194
SD2331-□ ¥1,600 190
SD2331-A ¥1,400 190
SD2332-□ ¥2,000 191
SD2332-A ¥1,800 191
SD2541-□ ¥3,000 238
SD2541-A ¥2,500 238
SD2542-□ ¥3,800 238
SD2542-A ¥3,200 238
SD2543-□ ¥4,300 238
SD2543-A ¥3,600 238
SD2741-□ ¥3,000 239
SD2741-A ¥2,500 239
SD2742-□ ¥3,800 239
SD2742-A ¥3,200 239
SD2743-□ ¥4,300 239
SD2743-A ¥3,600 239
SD3131-□ ¥2,000 235
SD3131-A ¥1,800 235
SD3132-□ ¥2,600 235
SD3132-A ¥2,300 235
SD3133-□ ¥3,300 235
SD3133-A ¥3,000 235
SD3134-□ ¥5,200 235
SD3134-A ¥4,500 235
SD3331-□ ¥1,600 229
SD3331-A ¥1,500 229
SD3332-□ ¥2,100 229
SD3332-A ¥1,900 229
SD3333-□ ¥2,700 229
SD3333-A ¥2,500 229
SD3334-□ ¥4,800 229
SD3334-A ¥4,100 229
SD3341-□ ¥2,700 229
SD3341-A ¥2,100 229
SD3342-□ ¥3,600 229
SD3342-A ¥2,800 229
SD3343-□ ¥4,500 229
SD3343-A ¥3,500 229
SE0423-HL2-A ¥84,600 236
SE0423-HR2-A ¥84,600 236
SE0424-HL3-A ¥102,200 236

SE0424-HR3-A ¥102,200 236
SE0440-AHL-A ¥111,000 236
SE0440-AHR-A ¥111,000 236
SE0440-BHL-A ¥111,000 236
SE0440-BHR-A ¥111,000 236
SE0463-HL2-A ¥163,200 236
SE0463-HR2-A ¥163,200 236
SE0464-HL3-A ¥173,300 236
SE0464-HR3-A ¥173,300 236
SE0983-(R/L)CX-□ ¥61,100 190
SE0983-(R/L)CX-A ¥53,000 190
SE0984-(R/L)CX-□ ¥77,200 191
SE0984-(R/L)CX-A ¥63,700 191
SE2522-HL3-□ ¥79,700 238
SE2522-HL3-A ¥66,400 238
SE2522-HR3-□ ¥79,700 238
SE2522-HR3-A ¥66,400 238
SE2524-HL2-□ ¥74,700 238
SE2524-HL2-A ¥62,200 238
SE2524-HR2-□ ¥74,700 238
SE2524-HR2-A ¥62,200 238
SE2722-HL3-□ ¥79,700 239
SE2722-HL3-A ¥66,400 239
SE2722-HR3-□ ¥79,700 239
SE2722-HR3-A ¥66,400 239
SE2724-HL2-□ ¥74,700 239
SE2724-HL2-A ¥62,200 239
SE2724-HR2-□ ¥74,700 239
SE2724-HR2-A ¥62,200 239
SE3122-HL3-□ ¥87,100 234
SE3122-HL3-A ¥75,700 234
SE3122-HR3-□ ¥87,100 234
SE3122-HR3-A ¥75,700 234
SE3124-HL2-□ ¥72,400 234
SE3124-HL2-A ¥62,800 234
SE3124-HR2-□ ¥72,400 234
SE3124-HR2-A ¥62,800 234
SE3142-AHL-□ ¥99,100 234
SE3142-AHL-A ¥82,700 234
SE3142-AHR-□ ¥99,100 234
SE3142-AHR-A ¥82,700 234
SE3142-BHL-□ ¥99,100 234
SE3142-BHL-A ¥82,700 234
SE3142-BHR-□ ¥99,100 234
SE3142-BHR-A ¥82,700 234
SE3153-HL5-□ ¥178,500 234
SE3153-HL5-A ¥157,500 234
SE3153-HR5-□ ¥178,500 234
SE3153-HR5-A ¥157,500 234
SE3163-HL2-□ ¥139,600 234
SE3163-HL2-A ¥121,400 234
SE3163-HR2-□ ¥139,600 234
SE3163-HR2-A ¥121,400 234
SE3164-HL3-□ ¥147,100 234
SE3164-HL3-A ¥127,800 234
SE3164-HR3-□ ¥147,100 234
SE3164-HR3-A ¥127,800 234
SE3312-HL3-□ ¥44,400 230
SE3312-HL3-A ¥36,900 230
SE3312-HR3-□ ¥44,400 230
SE3312-HR3-A ¥36,900 230
SE3314-HL2-□ ¥41,900 230
SE3314-HL2-A ¥35,100 230
SE3314-HR2-□ ¥41,900 230
SE3314-HR2-A ¥35,100 230
SE3322-HL3-□ ¥49,700 230
SE3322-HL3-A ¥41,400 230
SE3322-HR3-□ ¥49,700 230
SE3322-HR3-A ¥41,400 230
SE3324-HL2-□ ¥48,300 230
SE3324-HL2-A ¥40,300 230
SE3324-HR2-□ ¥48,300 230
SE3324-HR2-A ¥40,300 230
SE3342-AHL-□ ¥82,000 230
SE3342-AHL-A ¥68,100 230
SE3342-AHR-□ ¥82,000 230
SE3342-AHR-A ¥68,100 230
SE3342-BHL-□ ¥82,000 230
SE3342-BHL-A ¥68,100 230
SE3342-BHR-□ ¥82,000 230
SE3342-BHR-A ¥68,100 230
SE3343-HL3-□ ¥37,500 230
SE3343-HL3-A ¥31,400 230
SE3343-HR3-□ ¥37,500 230
SE3343-HR3-A ¥31,400 230
SE3353-HL5-□ ¥114,500 230
SE3353-HL5-A ¥105,100 230
SE3353-HR5-□ ¥114,500 230
SE3353-HR5-A ¥105,100 230
SE3363-HL2-□ ¥114,100 230
SE3363-HL2-A ¥99,000 230
SE3363-HR2-□ ¥114,100 230
SE3363-HR2-A ¥99,000 230
SE3364-HL3-□ ¥99,400 230
SE3364-HL3-A ¥86,600 230
SE3364-HR3-□ ¥99,400 230
SE3364-HR3-A ¥86,600 230
SE3612-HL3-□ ¥46,600 232
SE3612-HL3-A ¥38,900 232
SE3612-HR3-□ ¥46,600 232
SE3612-HR3-A ¥38,900 232
SE3614-HL2-□ ¥36,900 232
SE3614-HL2-A ¥30,800 232
SE3614-HR2-□ ¥36,900 232
SE3614-HR2-A ¥30,800 232
SE3622-HL3-□ ¥52,200 232
SE3622-HL3-A ¥43,600 232
SE3622-HR3-□ ¥52,200 232
SE3622-HR3-A ¥43,600 232
SE3624-HL2-□ ¥42,500 232
SE3624-HL2-A ¥35,500 232
SE3624-HR2-□ ¥42,500 232
SE3624-HR2-A ¥35,500 232
SE3642-AHL-□ ¥86,000 232
SE3642-AHL-A ¥71,700 232
SE3642-AHR-□ ¥86,000 232
SE3642-AHR-A ¥71,700 232
SE3642-BHL-□ ¥86,000 232
SE3642-BHL-A ¥71,700 232
SE3642-BHR-□ ¥86,000 232
SE3642-BHR-A ¥71,700 232
SE3643-HL3-□ ¥39,500 232
SE3643-HL3-A ¥32,900 232
SE3643-HR3-□ ¥39,500 232
SE3643-HR3-A ¥32,900 232
SE3653-HL5-□ ¥111,200 232
SE3653-HL5-A ¥95,600 232
SE3653-HR5-□ ¥111,200 232
SE3653-HR5-A ¥95,600 232
SE3663-HL2-□ ¥100,500 232
SE3663-HL2-A ¥87,200 232
SE3663-HR2-□ ¥100,500 232
SE3663-HR2-A ¥87,200 232
SE3664-HL3-□ ¥104,400 232
SE3664-HL3-A ¥91,000 232
SE3664-HR3-□ ¥104,400 232
SE3664-HR3-A ¥91,000 232
SE3722-HL3-□ ¥54,700 228
SE3722-HL3-A ¥45,600 228
SE3722-HR3-□ ¥54,700 228
SE3722-HR3-A ¥45,600 228
SE3723-HL3-□ ¥48,600 228
SE3723-HL3-A ¥40,500 228
SE3723-HR3-□ ¥48,600 228
SE3723-HR3-A ¥40,500 228
SE3724-HL2-□ ¥53,100 228
SE3724-HL2-A ¥44,400 228
SE3724-HR2-□ ¥53,100 228
SE3724-HR2-A ¥44,400 228
SE3742-AHL-□ ¥90,300 228
SE3742-AHL-A ¥75,000 228
SE3742-AHR-□ ¥90,300 228
SE3742-AHR-A ¥75,000 228
SE3742-BHL-□ ¥90,300 228
SE3742-BHL-A ¥75,000 228
SE3742-BHR-□ ¥90,300 228
SE3742-BHR-A ¥75,000 228
SE3753-HL5-□ ¥131,300 228
SE3753-HL5-A ¥116,600 228
SE3753-HR5-□ ¥131,300 228
SE3753-HR5-A ¥116,600 228
SE3763-HL2-□ ¥125,600 228
SE3763-HL2-A ¥109,000 228
SE3763-HR2-□ ¥125,600 228
SE3763-HR2-A ¥109,000 228
SE3764-HL3-□ ¥109,400 228
SE3764-HL3-A ¥95,300 228
SE3764-HR3-□ ¥109,400 228
SE3764-HR3-A ¥95,300 228
SE3783-(R/L)CX-□ ¥58,300 190
SE3783-(R/L)CX-A ¥50,600 190
SE3784-(R/L)CX-□ ¥70,100 191
SE3784-(R/L)CX-A ¥60,900 191
SF0421-6H-A ¥77,400 237
SF0422-A ¥154,700 237
SF0423-6H-A ¥126,900 237
SF2521-2H-□ ¥68,900 238
SF2521-2H-A ¥57,200 238
SF2721-2H-□ ¥68,900 239
SF2721-2H-A ¥57,200 239
SF3121-2H-□ ¥62,900 235
SF3121-2H-A ¥54,800 235
SF3122-2-□ ¥125,500 235
SF3122-2-A ¥109,200 235
SF3123-2H-□ ¥104,300 235
SF3123-2H-A ¥90,500 235
SF3311-2H-□ ¥39,500 231
SF3311-2H-A ¥33,000 231
SF3312-2-□ ¥78,800 231
SF3312-2-A ¥65,600 231
SF3321-2H-□ ¥41,900 231
SF3321-2H-A ¥35,300 231
SF3322-2-□ ¥83,800 231
SF3322-2-A ¥70,000 231
SF3323-2H-□ ¥83,800 231
SF3323-2H-A ¥72,200 231
SF3611-2H-□ ¥34,800 233
SF3611-2H-A ¥29,100 233
SF3612-2-□ ¥69,300 233
SF3612-2-A ¥57,900 233
SF3621-2H-□ ¥36,900 233
SF3621-2H-A ¥31,200 233
SF3622-2-□ ¥73,800 233
SF3622-2-A ¥61,600 233
SF3623-2H-□ ¥73,800 233
SF3623-2H-A ¥63,500 233
SF3721-2H-□ ¥46,100 229
SF3721-2H-A ¥38,900 229
SF3722-2-□ ¥77,100 229
SF3722-2-A ¥92,200 229
SF3723-2H-□ ¥92,200 229
SF3723-2H-A ¥79,500 229
SG0420-2H-A ¥7,600 237
SG0422-2H-A ¥10,000 237
SG0921-(R/L)X-□ ¥7,800 190
SG0921-(R/L)X-A ¥6,800 190
SG0921-M-□ ¥7,800 194
SG0921-M-A ¥6,800 194
SG0922-(R/L)X-□ ¥10,000 191
SG0922-(R/L)X-A ¥8,700 191
SG0922-M-□ ¥8,400 194
SG0922-M-A ¥7,300 194
SG2520-2H-□ ¥5,600 238
SG2520-2H-A ¥4,600 238
SG2720-2H-□ ¥5,600 239
SG2720-2H-A ¥4,600 239
SG3120-2H-□ ¥6,400 235
SG3120-2H-A ¥5,600 235
SG3122-2H-□ ¥8,500 235
SG3122-2H-A ¥7,300 235
SG3271-D-□ ¥29,700 174
SG3310-2H-□ ¥3,300 231
SG3310-2H-A ¥2,700 231
SG3320-2H-□ ¥3,800 231
SG3320-2H-A ¥3,200 231
SG3322-2H-□ ¥4,400 231
SG3322-2H-A ¥3,800 231
SG3610-2H-□ ¥3,400 233
SG3610-2H-A ¥2,900 233
SG3620-2H-□ ¥3,900 233
SG3620-2H-A ¥3,300 233
SG3622-2H-□ ¥4,800 233
SG3622-2H-A ¥3,900 233
SG3720-2H-□ ¥4,200 229
SG3720-2H-A ¥3,500 229
SG3720-5H-□ ¥17,300 182
SG3720-5H-A ¥14,700 182
SG3721-(R/L)X-□ ¥7,500 190
SG3721-(R/L)X-A ¥6,500 190
SG3721-5H-□ ¥17,300 182
SG3721-5H-A ¥14,700 182
SG3722-(R/L)X-□ ¥9,700 191
SG3722-(R/L)X-A ¥8,400 191
SG3722-2H-□ ¥4,900 229
SG3722-2H-A ¥4,200 229
SG3771-D-□ ¥32,800 175
SH0411-A ¥3,500 237
SH0412-A ¥6,800 237
SH0431-(R/L)-□ ¥3,300 190
SH0431-(R/L)-A ¥2,400 190
SH0432-(R/L)-□ ¥2,300 190
SH0432-(R/L)-A ¥2,000 190
SH0911-□ ¥2,600 194
SH0912-□ ¥5,300 194
SH2331-(R/L)-□ ¥2,300 190
SH2331-(R/L)-A ¥1,700 190
SH2332-(R/L)-□ ¥1,600 190
SH2332-(R/L)-A ¥1,500 190
SH2511-□ ¥2,800 238
SH2511-A ¥2,200 238
SH2711-□ ¥2,800 239
SH2711-A ¥2,200 239
SH3131-□ ¥3,000 235
SH3131-A ¥2,400 235
SH3132-□ ¥5,800 235
SH3132-A ¥5,100 235
SH3302-□ ¥6,000 229
SH3302-A ¥5,100 229
SH3322-□ ¥6,000 229
SH3322-A ¥5,100 229
SH3331-□ ¥1,700 229
SH3331-A ¥1,500 229
SH3332-□ ¥3,300 229
SH3332-A ¥2,800 229
SH3631-□ ¥1,700 233
SH3631-A ¥1,500 233
SH3632-□ ¥3,400 233
SH3632-A ¥3,000 233
SI0411-A ¥56,100 319
SI0412-A ¥84,200 319
SI0413-A ¥112,200 319
SI0414-A ¥74,700 319
SI0415-A ¥112,200 319
SI0416-A ¥149,300 319
SI0421-A ¥62,700 319
SI0422-A ¥94,600 319
SI0423-A ¥126,500 319
SI0424-A ¥84,200 319
SI0425-A ¥126,500 319
SI0426-A ¥167,200 319
SI0911-A ¥44,600 319
SI0912-A ¥67,000 319
SI0913-A ¥89,300 319
SI0914-A ¥59,400 319
SI0915-A ¥89,300 319
SI0916-A ¥118,800 319
SI0921-A ¥50,100 319
SI0922-A ¥75,400 319

SI0923-A ¥100,300 319
SI0924-A ¥67,000 319
SI0925-A ¥100,300 319
SI0926-A ¥133,600 319
SI1201-A ¥19,200 319
SI1202-A ¥28,900 319
SI1203-A ¥38,400 319
SI1207-A ¥12,900 319
SI1208-A ¥19,200 319
SI1209-A ¥25,600 319
SI1211-A ¥24,000 319
SI1212-A ¥36,400 319
SI1213-A ¥48,300 319
SI1214-A ¥32,300 319
SI1215-A ¥48,300 319
SI1216-A ¥64,400 319
SI1221-A ¥27,400 319
SI1222-A ¥40,800 319
SI1223-A ¥54,500 319
SI1224-A ¥36,400 319
SI1225-A ¥54,500 319
SI1226-A ¥72,500 319
SI2301-A ¥19,200 319
SI2302-A ¥28,900 319
SI2303-A ¥38,400 319
SI2307-A ¥12,900 319
SI2308-A ¥19,200 319
SI2309-A ¥25,600 319
SI2311-A ¥24,000 319
SI2312-A ¥36,400 319
SI2313-A ¥48,300 319
SI2314-A ¥32,300 319
SI2315-A ¥48,300 319
SI2316-A ¥64,400 319
SI2321-A ¥27,400 319
SI2322-A ¥40,800 319
SI2323-A ¥54,500 319
SI2324-A ¥36,400 319
SI2325-A ¥54,500 319
SI2326-A ¥72,500 319
SI2521-A ¥43,400 319
SI2522-A ¥65,100 319
SI2523-A ¥86,600 319
SI2524-A ¥58,000 319
SI2525-A ¥86,600 319
SI2526-A ¥115,700 319
SKHC6068 ¥1,600 323
SKKA12-□ ¥8,900 323
SKKA15-□ ¥21,600 323
SKKW12-□ ¥14,200 323
SKKW15-□ ¥26,900 323
SKPB60 ¥5,300 323
SKPL11 ¥9,000 323
SKPL12 ¥4,200 323
SKPS11 ¥10,500 323
SKPS14 ¥12,000 323
SKPT11 ¥10,000 323
SKPT14 ¥11,400 323
SLDC01-H-B ¥64,000 321
SLDC01-T-B ¥57,300 321
SLDC02-H-B ¥92,700 321
SLDC02-T-B ¥85,800 321
SLDC11-H-B ¥79,200 321
SLDC11-T-B ¥71,600 321
SLDC12-H-B ¥111,200 321
SLDC12-T-B ¥107,400 321
SLDC21-H-B ¥109,600 321
SLDC21-T-B ¥101,000 321
SLDC22-H-B ¥159,700 321
SLDC22-T-B ¥151,100 321
SLIB18-□ ¥185,400 194
SLIB20-□ ¥222,400 194
SLIC01-H-□ ¥43,800 321
SLIC01-T-□ ¥37,700 321
SLIC02-H-□ ¥62,600 321
SLIC02-T-□ ¥56,500 321
SLIC11-H-□ ¥51,700 321
SLIC11-T-□ ¥45,800 321
SLIC12-H-□ ¥74,700 321
SLIC12-T-□ ¥68,900 321
SLIC21-H-□ ¥70,200 321
SLIC21-T-□ ¥63,900 321
SLIC22-H-□ ¥102,300 321
SLIC22-T-□ ¥95,000 321
SLKC01-H-□ ¥31,400 321
SLKC01-T-□ ¥31,400 321
SLKC02-H-□ ¥47,000 321
SLKC02-T-□ ¥47,000 321
SLKC11-H-□ ¥43,100 321
SLKC11-T-□ ¥38,100 321
SLKC12-H-□ ¥62,200 321
SLKC12-T-□ ¥57,300 321
SLKC21-H-□ ¥58,500 321
SLKC21-T-□ ¥53,200 321
SLKC22-H-□ ¥85,200 321
SLKC22-T-□ ¥79,200 321
SLVC01-H-□ ¥44,100 320
SLVC01-T-□ ¥37,800 320
SLVC02-H-□ ¥63,000 320
SLVC02-T-□ ¥56,700 320
SLVC11-H-□ ¥52,100 320
SLVC11-T-□ ¥46,200 320
SLVC12-H-□ ¥75,100 320
SLVC12-T-□ ¥69,300 320
SLVC21-H-□ ¥70,900 320
SLVC21-T-□ ¥64,100 320
SLVC22-H-□ ¥102,900 320
SLVC22-T-□ ¥95,600 320
SLWB18-□ ¥168,500 195
SLWB18-A ¥153,300 195
SLWB20-□ ¥202,200 195
SLWB20-A ¥183,800 195
SLWC00-□ ¥10,700 323
SLXC01-H-□ ¥40,100 320
SLXC01-T-□ ¥34,400 320
SLXC02-H-□ ¥57,200 320
SLXC02-T-□ ¥51,800 320
SLXC11-H-□ ¥47,400 320
SLXC11-T-□ ¥41,900 320
SLXC12-H-□ ¥68,300 320
SLXC12-T-□ ¥63,100 320
SLXC21-H-□ ¥64,400 320
SLXC21-T-□ ¥58,500 320
SLXC22-H-□ ¥93,700 320
SLXC22-T-□ ¥87,200 320
SP0951-(R/L)M-□ ¥717,000 192
SP0951-(R/L)M-A ¥654,000 192
SP0951-(R/L)S-□ ¥837,400 190
SP0951-(R/L)S-A ¥769,300 190
SP0952-(R/L)M-□ ¥717,000 192
SP0952-(R/L)M-A ¥654,000 192
SP0952-(R/L)S-□ ¥837,400 190
SP0952-(R/L)S-A ¥769,300 190
SP0961-(R/L)M-□ ¥850,200 193
SP0961-(R/L)M-A ¥749,400 193
SP0961-(R/L)S-□ ¥975,500 191
SP0961-(R/L)S-A ¥865,000 191
SP0962-(R/L)M-□ ¥850,200 193
SP0962-(R/L)M-A ¥749,400 193
SP0962-(R/L)S-□ ¥975,500 191
SP0962-(R/L)S-A ¥865,000 191
SP3751-(R/L)M-□ ¥647,700 192
SP3751-(R/L)M-A ¥588,200 192
SP3751-(R/L)S-□ ¥742,000 190
SP3751-(R/L)S-A ¥678,200 190
SP3752-(R/L)M-□ ¥647,700 192
SP3752-(R/L)M-A ¥588,200 192
SP3752-(R/L)S-□ ¥742,000 190
SP3752-(R/L)S-A ¥678,200 190
SP3761-(R/L)M-□ ¥748,600 193
SP3761-(R/L)M-A ¥677,200 193
SP3761-(R/L)S-□ ¥848,500 191
SP3761-(R/L)S-A ¥773,900 191
SP3762-(R/L)M-□ ¥748,600 193
SP3762-(R/L)M-A ¥677,200 193
SP3762-(R/L)S-□ ¥848,500 191
SP3762-(R/L)S-A ¥773,900 191
SWIB11-□ ¥10,700 322
SWIB12-□ ¥16,200 322
SWIB13-□ ¥24,200 322
SWIB14-□ ¥32,200 322
SWKB11-□ ¥6,700 322
SWKB12-□ ¥10,100 322
SWKB13-□ ¥15,600 322
SWKB14-□ ¥20,600 322

T

TB2035 ¥6,200 269
TB2037 ¥4,500 269
TB4311-● ¥4,400 265
TB4315-■ ¥3,800 268
TB4412-● ¥6,200 266
TB4413-● ¥7,400 266
TB4414-● ¥6,200 266
TB5035-■ ¥2,600 266
TB5335-□ ¥7,800 268
TB5337-□ ¥9,200 265
TB6335-□ ¥7,800 268
TB6337-□ ¥9,200 265
TB6432-■ ¥6,200 266
TB64321-■ ¥1,600 266
TB6434-◆ ¥6,200 266
TB64341-◆ ¥1,600 266
TB6435-■ ¥4,400 265
TB6436-● ¥3,800 268
TB6437-■ ¥4,400 266
TB6438-◆ ¥4,400 265
TB6439-■ ¥3,800 268
TB67011-● ¥4,600 259
TB7723-G-□ ¥6,400 268
TB7723-S-□ ¥6,400 268
TB7759-G-□ ¥7,700 265
TB7759-S-□ ¥7,700 265
TB8335 ¥2,400 271
TB8336 ¥9,800 271
TC0401-A ¥16,100 290
TC0402-A ¥54,600 286
TC0403-A ¥27,400 291
TC0404-A ¥30,600 291
TC0405-A ¥28,900 293
TC0408-A ¥56,300 288
TC0409-A ¥73,700 289
TC041(8/9)-C-A ¥59,400 192
TC0418-A ¥118,600 286
TC0419-A ¥118,600 286
TC0420-A ¥83,500 289
TC0421-A ¥83,500 289
TC0422-A ¥121,800 288
TC0423-A ¥121,800 288
TC0424-A ¥85,000 289
TC0425-A ¥85,000 289
TC0426-A ¥121,800 288
TC0427-A ¥121,800 288
TC0430-A ¥30,600 291
TC0431-A ¥113,900 290
TC0432-A ¥81,100 290
TC0433-A ¥57,800 287
TC0434-A ¥57,800 287
TC0436-A ¥38,500 287
TC0437-A ¥38,500 287
TC0440-A ¥64,200 292
TC0441-A ¥67,300 292
TC0442-A ¥67,300 292
TC0443-A ¥69,000 292
TC0444-A ¥69,000 292
TC0445-A ¥67,300 292
TC0446-A ¥67,300 292
TC0447-A ¥30,600 291
TC0448-A ¥30,600 291
TC0449-A ¥38,500 293
TC0452-A ¥83,500 289
TC0454-A ¥83,500 289
TC0456-A ¥121,800 288
TC0458-A ¥121,800 288
TC046(1/2)-A ¥124,000 190
TC046(3/4)-A ¥124,000 190
TC046(6/7)-A ¥136,600 191
TC046(8/9)-A ¥136,600 191
TC0465-A ¥225,700 194
TC047(1/2)-C-A ¥59,400 190
TC047(3/4)-C-A ¥59,400 191
TC0470-A ¥248,400 194
TC0483-□ ¥4,000 265
TC2301-A ¥15,300 290
TC2302-A ¥43,400 286
TC2303-A ¥21,700 291
TC2304-A ¥24,300 291
TC2305-A ¥23,000 293
TC2308-A ¥44,700 288
TC2309-A ¥58,600 289
TC231(8/9)-C-A ¥42,900 192
TC2318-A ¥94,300 286
TC2319-A ¥94,300 286
TC2320-A ¥66,400 289
TC2321-A ¥66,400 289
TC2322-A ¥96,800 288
TC2323-A ¥96,800 288
TC2324-A ¥67,600 289
TC2325-A ¥67,600 289
TC2326-A ¥96,800 288
TC2327-A ¥96,800 288
TC2330-A ¥24,300 291
TC2331-A ¥108,700 290
TC2332-A ¥77,400 290
TC2333-A ¥45,900 287
TC2334-A ¥45,900 287
TC2336-A ¥29,000 287
TC2337-A ¥29,000 287
TC2340-A ¥51,000 292
TC2341-A ¥53,600 292
TC2342-A ¥53,600 292
TC2343-A ¥54,800 292
TC2344-A ¥54,800 292
TC2345-A ¥53,600 292
TC2346-A ¥53,600 292
TC2347-A ¥24,300 291
TC2348-A ¥24,300 291
TC2349-A ¥30,600 293
TC2352-A ¥66,400 289
TC2354-A ¥66,400 289
TC2356-A ¥96,800 288
TC2358-A ¥96,800 288
TC236(1/2)-A ¥89,700 190
TC236(3/4)-A ¥89,700 190
TC236(6/7)-A ¥98,700 191
TC236(8/9)-A ¥98,700 191
TC237(1/2)-C-A ¥42,900 190
TC237(3/4)-C-A ¥42,900 191
TC7783-□ ¥3,200 265
TCL0420-F-● ¥19,500 279
TCL0420-F-A ¥18,000 279
TCL0430-F-● ¥29,500 279
TCL0430-F-A ¥27,000 279
TCL0442-F-● ¥41,500 279
TCL0442-F-A ¥37,500 279
TCL0445-F-● ¥44,500 279
TCL0445-F-A ¥40,500 279
TCL7720-F-□ ¥16,500 279
TCL7720-F-A ¥15,000 279
TCL7730-F-□ ¥24,500 279
TCL7730-F-A ¥22,500 279
TCL7742-F-□ ¥34,500 279
TCL7742-F-A ¥30,000 279
TCL7745-F-□ ¥37,500 279
TCL7745-F-A ¥33,500 279
TD1211-□ ¥7,100 174
TD1212-□ ¥10,000 174
TD1213-□ ¥13,500 174

TD2311-□ ¥7,100 175
TD2312-□ ¥10,000 175
TD2313-□ ¥13,500 175
TDM0211-B ¥11,400 281
TDM0213-B ¥21,600 281
TDM0711-B ¥11,400 281
TDM0713-B ¥21,600 281
TDM2311-B ¥11,400 281
TDM2313-B ¥21,600 281
TL2314-□ ¥27,800 271
TL2320-□ ¥12,100 271
TL2330-□ ¥12,100 271
TL2340-□ ¥6,100 271
TM◇◇31-●-B ¥8,700 270
TM◇◇32-●-B ¥8,900 270
TM◇◇33-●-B ¥12,000 270
TM2324-□ ¥6,200 264
TM3511-□ ¥8,100 264
TM3512-□ ¥11,600 264
TM3513-□ ¥16,100 264
TM3531-●-B ¥8,600 270
TM3532-●-B ¥8,800 270
TM3533-●-B ¥12,300 270
TM3534-●-B ¥26,100 270
TM3542-□ ¥11,000 264
TM3543-□ ¥14,500 264
TM7722-□ ¥8,700 264
TM7723-□ ¥11,600 264
TM7731-●-□ ¥8,500 270
TM7732-●-□ ¥8,700 270
TM7733-●-□ ¥9,800 270
TM7734-●-□ ¥20,700 270
TMD0220-F-B ¥8,000 183
TMD0230-F-B ¥12,000 183
TMD0242-F-B ¥16,800 183
TMD0245-F-B ¥18,000 183
TMD0420-F-● ¥7,600 279
TMD0420-F-B ¥7,600 183
TMD0430-F-● ¥11,400 279
TMD0430-F-B ¥11,400 183
TMD0442-F-● ¥16,000 279
TMD0442-F-B ¥16,000 183
TMD0445-F-● ¥17,000 279
TMD0445-F-B ¥17,000 183
TMD0720-F-B ¥8,000 183
TMD0730-F-B ¥12,000 183
TMD0742-F-B ¥16,800 183
TMD0745-F-B ¥18,000 183
TMD2320-F-B ¥8,000 183
TMD2330-F-B ¥12,000 183
TMD2342-F-B ¥16,800 183
TMD2345-F-B ¥18,000 183
TMD7720-F-□ ¥6,000 183
TMD7730-F-□ ¥9,100 183
TMD7742-F-□ ¥12,600 183
TMD7745-F-□ ¥15,300 183
TMM023-B ¥15,000 264
TMM073-B ¥15,000 264
TMM233-B ¥15,000 264
TMM253-□ ¥15,000 264
TR0421-A ¥16,900 286
TR0422-A ¥27,500 286
TR0423-A ¥36,000 286
TR7721-A ¥13,400 286
TR7722-A ¥21,800 286
TR7723-A ¥28,600 286
TSL0420-F-● ¥14,500 279
TSL0420-F-A ¥13,500 279
TSL0430-F-● ¥22,000 279
TSL0430-F-A ¥19,500 279
TSL0442-F-● ¥25,200 279
TSL0442-F-A ¥22,500 279
TSL0445-F-● ¥32,500 279
TSL0445-F-A ¥30,500 279
TSL7720-F-□ ¥12,000 279
TSL7720-F-A ¥11,000 279
TSL7730-F-□ ¥18,000 279
TSL7730-F-A ¥16,500 279
TSL7742-F-□ ¥25,000 279
TSL7742-F-A ¥22,500 279
TSL7745-F-□ ¥27,000 279
TSL7745-F-A ¥24,500 279
TTB0220-B ¥14,300 259
TTB0230-B ¥21,400 259
TTB0242-B ¥30,000 259
TTB0245-B ¥32,200 259
TTB0420-□ ¥13,200 259
TTB0430-□ ¥19,600 259
TTB0442-□ ¥27,600 259
TTB0445-□ ¥29,800 259
TTB0720-B ¥14,300 259
TTB0730-B ¥21,400 259
TTB0742-B ¥30,000 259
TTB0745-B ¥32,200 259
TTB2320-B ¥14,300 259
TTB2330-B ¥21,400 259
TTB2342-B ¥30,000 259
TTB2345-B ¥32,200 259
TTB7720-□ ¥11,000 259
TTB7730-□ ¥16,400 259
TTB7742-□ ¥23,000 259
TTB7745-□ ¥24,800 259
TYS112-A ¥54,900 335
TYS112V-NL ¥54,900 335

W

WH0211 ¥30,200 334
WH0212 ¥29,100 334
WH0611 ¥34,300 334
WH0612 ¥32,900 334
WH1511 ¥33,400 334
WH1512 ¥32,000 334
WS4111-□ ¥44,100 333
WS4112-□ ¥47,300 333
WSD10A-1-A ¥8,200 330
WSD10A-1-UH ¥9,800 330
WSD10A-4-A ¥32,500 330
WSD10A-4-UH ¥38,800 330
WSD10B-1-A ¥8,200 330
WSD10B-1-UH ¥9,800 330
WSD10B-4-A ¥32,500 330
WSD10B-4-UH ¥38,800 330
WSS810-A ¥36,400 332
WSS812-A ¥36,400 332

Z

ZMBR-20-S□ ¥11,600 302
ZMBR-40-S□ ¥22,600 302
ZMCP-06-S□ ¥1,400 298
ZMCP-09-S□ ¥1,600 298
ZMGH-10 ¥30,500 306
ZMGH-12 ¥32,600 306
ZMGH-15 ¥34,700 306
ZMOC ¥47,300 306
ZMPT-M□ ¥8,900 301
ZMST-14 ¥6,300 307
ZMST-20 ¥7,400 307
ZMST-25 ¥8,900 307
ZMST-30 ¥11,000 307
ZTACF ¥26,300 307
ZTACS ¥29,400 307
ZTBBN ¥3,700 302
ZTBB-S□ ¥6,800 302
ZTBCD-S□ ¥530 302
ZTBCR-S□ ¥840 302
ZTGB ¥1,100 301
ZTLS-K● ¥28,900 305
ZTSD-K● ¥29,400 304
ZX0211 ¥32,400 338
ZX0223 ¥3,200 338
ZX0311 ¥33,600 338
ZY○○2110 ¥1,100 316
ZY○○2120 ¥2,100 316
ZY○○3620 ¥2,100 316
ZY○○3630 ¥3,200 316
ZY○○3640 ¥4,200 316
ZY0211 ¥1,500 340
ZY0217 ¥1,400 338
ZY0600-B ¥10,000 195
ZY0600-BN ¥15,000 195
ZY0600-WH ¥15,000 195
ZY0611-Q ¥1,900 339
ZY0611-W ¥1,900 339
ZY0612-BN ¥1,900 339
ZY0612-LC ¥1,900 339
ZY0616-HB ¥1,900 339
ZY0616-NL ¥1,900 339
ZY0617-CP ¥1,900 339
ZY0617-DE ¥1,900 339
ZY0617-DK ¥1,900 339
ZY0617-LB ¥1,900 339
ZY0617-NP ¥1,900 339
ZY0617-PL ¥1,900 339
ZY0617-WH ¥1,900 339
ZY0621-Q ¥1,900 339
ZY0621-W ¥1,900 339
ZY0622-BN ¥1,900 339
ZY0622-LC ¥1,900 339
ZY0627-CP ¥1,900 339
ZY0627-DE ¥1,900 339
ZY0627-DK ¥1,900 339
ZY0627-LB ¥1,900 339
ZY0627-NL ¥1,900 339
ZY0627-NP ¥1,900 339
ZY0627-PL ¥1,900 339
ZY0627-WH ¥1,900 339
ZY0632-BN ¥1,600 339
ZY0632-LC ¥1,600 339
ZY0637-CP ¥1,600 339
ZY0637-DE ¥1,600 339
ZY0637-DK ¥1,600 339
ZY0637-NP ¥1,600 339
ZY0637-PL ¥1,600 339
ZY0637-WH ¥1,600 339
ZY0652-BN ¥1,100 339
ZY0652-LC ¥1,100 339
ZY0657-CP ¥1,100 339
ZY0657-DK ¥1,100 339
ZY0657-NP ¥1,100 339
ZY0659-DE ¥2,100 339
ZY0659-HB ¥2,100 339
ZY0659-MB ¥2,100 339
ZY0659-NL ¥2,100 339
ZY0659-WH ¥2,100 339
ZY0660 ¥81,840 340
ZY066G ¥21,000 340
ZY066H ¥6,300 340
ZY066J ¥4,800 340
ZY066K ¥3,200 340
ZY066L ¥15,100 340
ZY066M ¥5,900 340
ZY066N ¥1,600 340
ZY066P ¥320 340
ZY066Q ¥3,400 340
ZY066R ¥3,400 340
ZY066S ¥3,400 340
ZY066T ¥1,500 340
ZY066U ¥2,500 340
ZY066V ¥2,300 340
ZY066W ¥2,300 340
ZY066X ¥420 340
ZY066Y ¥4,400 340
ZY1211 ¥2,900 293
ZY1215 ¥1,800 293
ZY1217 ¥14,200 190
ZY1219 ¥15,300 191
ZY1220(R/L) ¥56,100 190
ZY1221(R/L) ¥61,200 191
ZY2011 ¥4,100 210
ZY2021 ¥3,000 181
ZY2022 ¥1,300 250
ZY3131 ¥9,900 316
ZY3132 ¥20,300 316
ZY4121 ¥1,900 340
ZY7112B ¥21,500 336
ZY7112B4 ¥67,700 336
ZY7112S ¥21,500 336
ZY7112S4 ¥67,700 336
ZY7115B ¥29,400 336
ZY7212B ¥33,600 337
ZY7212S ¥33,600 337
ZY7215B ¥41,500 337
ZY7312B ¥14,200 337
ZY7312S ¥14,200 337
ZY7315B ¥21,500 337
ZY7412B ¥26,300 337
ZY7412S ¥26,300 337
ZY7415B ¥33,600 337
ZY8115 ¥20,000 161
ZY8116 ¥20,000 161
ZYDZ61 ¥2,200 174
ZYDZ72 ¥2,200 174
ZYDZ82 ¥2,200 175
ZYDZ93 ¥4,600 174
ZYDZ94 ¥4,600 174
ZYDZ95 ¥4,600 174
ZYDZ96 ¥4,600 175
ZYDZR1-■ ¥9,000 181
ZYKDH1 ¥3,000 183
ZYKDL1 ¥5,000 183
ZYKDS1 ¥1,000 183
ZYKPH1-● ¥1,100 183
ZYKPK1-● ¥1,100 183
ZYKT02-B ¥1,500 207
ZYKT03-□ ¥1,300 207
ZYKT07-B ¥1,500 207
ZYKT08-B ¥1,300 207
ZYKT12-□ ¥1,300 207
ZYKT14-□ ¥1,300 207
ZYKT23-B ¥1,500 207
ZYST03-□ ¥2,400 207
ZYST12-□ ¥2,400 207
ZYST14-□ ¥2,400 207

仕様変更・品番変更・生産終了のご案内

品目	シリーズ名	品名	変更	生産終了	内容	該当ページ
全般		自然塗料ホワイト色の生産終了		生産終了		—
床材	無垢フローリング	コンビット® ウォールナットソリッド（ユニタイプ）		生産終了	新商品のコンビット®ウォールナットソリッド（ユニタイプ）12㎜厚／ナチュラルオイルフィニッシュをご使用ください。 厚みが15㎜⇒12㎜に、表面仕上げがナチュラルオイルフィニッシュに変わりました。	—
		コンビット® ブラックチェリーソリッド（ユニタイプ）		生産終了	新商品のコンビット®ブラックチェリーソリッド（ユニタイプ）12㎜厚／ナチュラルオイルフィニッシュをご使用ください。 厚みが15㎜⇒12㎜に、表面仕上げがナチュラルオイルフィニッシュに変わりました。	—
		コンビット® ハードメープルソリッド（ユニタイプ）		生産終了	新商品のコンビット®ハードメープルソリッド（ユニタイプ）12㎜厚／ナチュラルオイルフィニッシュをご使用ください。 厚みが15㎜⇒12㎜に、表面仕上げがナチュラルオイルフィニッシュに変わりました。	—
		コンビット® レッドオークソリッド（ユニタイプ）（3P）		生産終了	コンビット®レッドオークソリッド（ユニタイプ）をご使用ください。	—
	銘木フローリング	コンビットグラード® WHF152／101		生産終了	新商品のコンビットグラードプラス152／101をご使用ください。	—
		コンビットクラフト® オークなぐり ハニーブラウン色		生産終了	2015年12月生産終了とさせて頂きます。	P.96
		コンビットクラフト® なぐり グランナット®／グランチーク®		生産終了	2015年12月生産終了とさせて頂きます。	P.97
		コンビットゴージャス® エフロ サクラ（カバノキ）		生産終了		—
		コンビットゴージャス® エフロ チーク		生産終了	2015年12月生産終了とさせて頂きます。	P.99
	スタンダードフローリング	コンビットエコヴェルデ® FKJA377-□		生産終了	FKJA377-□を生産終了とさせて頂きます。引き続きFKJS377-□は販売致しますのでこちらをご使用ください。	P.110
		コンビットプロテクト® 101 コンビットプロテクト® 75		生産終了		—
		コンビットストライプ® 75		生産終了	新商品のコンビットニューアドバンス®75をご使用ください。	—
		コンビット® トライフロアー		生産終了		—
		ピノアースフローリング ロングタイプ		生産終了		—
	玄関廻り部材	上り框 チーク	仕様変更		面形状がC1.2⇒C4に変更となり、品番が変更となりました。	P.126
	床暖房対応	複合フローリング≪床暖房用≫ ナラ ブラウン色		生産終了		—
		グランドフローリング≪床暖房用≫ ナラ 75㎜幅		生産終了	75㎜幅の商品は生産終了となりました。91㎜幅が新発売されます。	P.136
		グランドフローリング≪床暖房用≫ サクラ（カバノキ）	追加発売		91㎜幅が追加となりました。	P.136
	文教施設店舗用	無垢ピノアース グランドフローリング ピノセーフ（衝撃吸収タイプ）75㎜幅		生産終了	75㎜幅の商品は生産終了となりました。91㎜幅が新発売されます。	P.158
		複合フローリング	納期変更		無塗装品の厚み15㎜（使用単板厚2.0㎜）とクリア塗装品の厚み18mm（使用単板厚3.0㎜）が特注対応となりました。	P.160
			品番変更		品番の末尾にJが付きます。 例）FG0560-A ⇒ FG0560J-A	P.160
		グランドフローリング	納期変更		無塗装品が特注対応となりました。	P.163
		スケアーブロック	納期変更		無塗装品と12㎜厚のクリア塗装が特注対応となりました。	P.164
		PITAYUKA【ぴたゆか】			カタログ掲載外となります。今後はパーツショップにてお買い求めいただくようになります。	—
階段材	デザイン階段	親柱・スターティング役物		生産終了	親柱MD型をご使用ください。	—
	カーブ階段	カーブ部分セット	品番変更		手すりが無塗装品のみとなりますので品番が変更となりました。	P.190~
	リフォーム階段	オーク ダーク色		生産終了		—
	LV階段	オーク ダーク色		生産終了		—
		ささら桁【ハードメープル／ウォールナット／ブラックチェリー／チーク】		生産終了		—
	階段廻り部材	ブラケット	品番変更		【エンドエルボー金具】（ゴールド）TB4111 ⇒ TB4311-G、（シルバー）TB4211 ⇒ TB4311-S 【ジョイント金具】（ゴールド）TB5035 ⇒ TB5035-G、（シルバー）TB4250 ⇒ TB5035-S 【フリージョイント金具】（ゴールド）TB4115 ⇒ TB4315-G、（シルバー）TB4215 ⇒ TB4315-S	P.265~
		R66手すり 塗装品		生産終了	無塗装品のみの出荷となりますので、現場での塗装仕上げをお願いします。	—
		笠木（突板貼） オーク ダーク色		生産終了		—
		笠木 集成チェルード／集成オーク 長さ2900㎜		生産終了	長さ3900をご使用ください。	—
		親柱M型		生産終了	親柱CL型／CM型、子柱CL型、手すりCL型をご使用ください。	—
		親柱H型、子柱H型、手すりK69型／K645型		生産終了	親柱SL型、子柱SL型、手すりSL型をご使用ください。	—
	はしご	屋根裏収納用はしご	商品変更		上げ降ろしがスムーズなロータリーダンパーを採用した新商品が発売されます。	—
内装壁材・天井材	洋風天井	バーチ柄／ニュージーパイン®（ナチュラル色）		生産終了		—

商品のアフターサービスと保証期間

（アフターサービス）

アフターサービスのお問合せは、お買い求めいただいた販売店・工事店もしくは弊社最寄の支店・営業所にご連絡ください。
保証期間経過後は、有料修理となります。

（保証期間）

お引渡し日（注1・注2）を起点として、2年間（一部商品は1年間）保証致します。（対象商品と保証期間一覧表参照）

注1）改修工事の場合…工事完了日
注2）分譲住宅の場合…建築主様への引渡し日

（保証内容）

使用説明書・施工説明書・本体添付ラベル等の注意書きに沿った施工・使用状態で、保証期間内に生じた、弊社の責任に起因する商品の不具合は、無料修理させて頂きます。
（下記の免責事項に該当するものを除く）

（免責事項）

保証期間内であっても、次のような場合には有料（商品・部品代＋技術料＋出張料）となります。

①建物の設計・施工に起因する不具合。
②施工説明書に記載された方法以外の施工内容に起因する不具合。
③用途外に使用された場合の不具合（例えば、内装ドアを屋外との仕切りに使用された場合）。
④仕上げ面のキズなどの不具合で、引渡し時に申し入れがなかったもの。
⑤商品発売時、実用化された技術では予防する事が不可能であった現象に起因する不具合。
⑥引渡し後の使用上の誤り、調整不備又は不適切なメンテナンスによる不具合。
⑦取扱説明書記載事項から逸脱した使用に伴う、消耗や摩耗による不具合。
⑧消耗性部品の取替えや修理に起因した不具合。
⑨重量物（ピアノ・本棚・運搬用台車等）の影響による割れや凹みなどの不具合。
⑩冷暖房に起因する室内の乾燥による隙間・反り・キシミ音などの不具合。
⑪保証期間経過後の申し入れ、または不具合発生後速やかに申し入れがなかったもの。
⑫火災・地震・水害・落雷などの天災地変、公害・塩害・ガス害による不具合。
⑬建築躯体の変形など商品以外の不具合で生じた故障及び損傷。
⑭犯罪など不法な行為に起因する不具合。
⑮環境が悪い場所で（例えば、部屋内外の温度が極端に違う部位で、又極端に乾湿を繰り返す場所など）使用されたことに起因する不具合。
⑯犬・猫・鳥・鼠など小動物の害による不具合、納入後一年以上経過したキクイムシなどによる虫害。
⑰経時変化による変退色、汚れ、劣化、摩耗など。
⑱その他、上記免責事項に準ずると見なされるもの、並びに上記免責事項以外で商品に起因する品質不良でないもの。

（対象商品と保証期間の一覧表）

商品分類	保証事項	保証箇所	対象不具合現象	期間
建具 （ドア・引戸・開閉間仕切り・収納扉）	使用上著しい支障が生じないこと	扉・枠・ガラス・鏡	本体及び開口の変形や変質による機能が損なわれる等（反り・剥れ・割れ）	2年間
	使用上の支障や外観上著しい変質が生じないこと	金具類	部品の破損・変形・作動不良や錆変色などにより機能が損なわれる等	2年間
造作材	外観上著しい変形・変質が生じないこと	基材・表面	変形・変質など（反り・剥れ・変色・割れ）	2年間
玄関収納	使用上著しい支障が生じないこと	扉・ボックス・ガラス鏡	本体及びボックスの変形や変質により機能が損なわれる等（反り・剥れ・割れ）	2年間
	使用上の支障や外観上著しい変質が生じないこと	金具類・樹脂棚	部品の破損・変形・作動不良や錆変色などにより機能が損なわれる等	2年間
壁厚収納	使用上著しい支障が生じないこと	扉・ボックス・ガラス鏡	本体及びボックスの変形や変質により機能が損なわれる等（反り・剥れ・割れ）	2年間
	使用上の支障や外観上著しい変質が生じないこと	金具類・樹脂棚	部品の破損・変形・作動不良や錆変色などにより機能が損なわれる等	2年間
腰壁	外観上著しい変形・変質が生じないこと	基材・表面	変形・変質など（反り・剥れ・変色・割れ）	2年間
収納	使用上著しい支障が生じないこと	扉・ボックス・ガラス鏡	本体及びボックスの変形や変質により機能が損なわれる等（反り・剥れ・割れ）	2年間
	使用上の支障や外観上著しい変質が生じないこと	金具類・樹脂棚	部品の破損・変形・作動不良や錆変色などにより機能が損なわれる等	2年間
床材	外観上著しい変形・変質が生じないこと	基材・表面	変形・変質など（反り・剥れ・変色・割れ）	2年間
階段材	外観上著しい変形・変質が生じないこと	基材・表面	変形・変質など（反り・剥れ・変色・割れ）	2年間
カウンター	外観上著しい変形・変質が生じないこと	基材・表面	変形・変質など（反り・剥れ・変色・割れ）	2年間
インテリアボード	外観上著しい変形・変質が生じないこと	基材・表面	変形・変質など（反り・剥れ・変色・割れ）	2年間
内装壁材・天井材	外観上著しい変形・変質が生じないこと	基材・表面	変形・変質など（反り・剥れ・変色・割れ）	2年間
ウッドエクステリア	外観上著しい変形・変質が生じないこと	基材・表面	変形・変質など（反り・剥れ・変色・割れ）	1年間
キッチン・バス洗面化粧台・ファニチャー	別途、商品別の保証書があります。			
その他の商品	外観上著しい変形・変質が生じないこと	基材・表面	変形・変質など（反り・剥れ・変色・割れ）	2年間

その他注意事項

1）遮音性能・床衝撃音遮断性能、吸音性能については、一定の条件下で測定された数値であり、施工現場や居住後における性能を保証するものではなく、保証の対象外とします。
2）また、下地材に関しても前項と同様に保証の対象外とします。

私たちは、新素材の開発や提案を通じ、
明日の快適さを追求してまいります。

ウッドワン史（沿革）

昭和10年5月 広島県佐伯郡吉和村にて木材業創業。
昭和27年4月 資本金70万円で有限会社中本林業を設立。
昭和31年10月 本社および工場を廿日市市に移転。
昭和32年5月 床材（フローリング）工場を新設し、内地ブナ材によるフローリングの生産開始。
昭和35年10月 有限会社中本林業より株式会社中本林業に組織変更。
昭和37年8月 南洋材（主にアピトン材、ラミン材）によるフローリングの生産開始。
昭和42年7月 合板工場を新設し、わが国初の4m超大型合板プラントによる長尺合板縁甲板〈フロング〉の製造販売開始。
昭和44年3月 株式会社中本林業より株式会社住建産業に社名改称。
昭和45年10月 蒲郡工場を新設し、長尺合板足場板の生産開始。
昭和48年9月 豊橋工場を新設し、米材による木造住宅用構造材の生産開始。
昭和49年4月 グループ5社の（株）住建産業、（株）住建合板、中本木材工業（株）、（株）住建防腐、東和商事（株）が合併し、新組織の株式会社住建産業として発足。
昭和53年12月 大阪証券取引所市場第二部および広島証券取引所に株式上場。
昭和54年11月 東京証券取引所市場第二部に株式上場。
昭和55年9月 本社LVL工場完成。豊橋の集成材工場完成。
昭和60年9月 （株）中国住建設立。
昭和62年9月 東京証券取引所・大阪証券取引所市場第一部に指定替え。
昭和63年2月 現在地に本社屋を新築移転。
平成元年11月 関連会社・中本造林（株）が農林水産祭の林業部門で天皇杯受賞。
平成2年6月 ニュージーランドに現地法人設立。
平成3年4月 本社収納システム工場完成。
平成4年6月 豊橋のジュピーノドア工場完成。
平成7年3月 財団法人ウッドワン美術館（旧:住建美術館）設立。
平成7年4月 中国上海市に現地法人設立。
平成8年10月 関東事業所完成。
平成11年12月 フィリピンに現地法人設立。
平成14年10月 株式会社住建産業より株式会社ウッドワンに社名改称。
平成14年12月 中国上海市に同地2つ目の現地法人設立。
平成15年7月 ホルムアルデヒド対策として全商品F☆☆☆☆に切り替え完了。
平成16年9月 中国（香港）に現地法人設立。
平成18年12月 住宅設備機器メーカー（株）ベルテクノを子会社化。
平成20年4月 株式会社ベルキッチンと営業部門の組織を統合。
平成21年2月 ニュージーランドの全森林・全工場で森林認証を取得。
平成22年1月 国内外の木質建材関連工場で森林認証を取得。
平成22年5月 内装材全種で「4VOC基準適合」（木質建材）に登録。
平成26年4月 バイオマス発電設備を新設し、国の固定買取制度を活用した売電事業に参入。

本社／本社工場
常に新時代に即応し、経営理念を貫く中枢として存在する本社、本社工場。フローリング、LVLによる階段部材やドア、収納、洋風造作材など優れた商品を、オンラインシステムと入念な商品管理のもとに生産し、全国の市場に送り出している。

蒲郡工場
東海道メガロポリスの拠点として第一歩をしるした蒲郡工場。愛知県蒲郡市(三河湾)に位置する当工場は昭和45年より稼動を始め、合板基材の生産と合板足場板の一貫生産を行っている。

豊橋工場
三河湾インダストリアルパーク(愛知県豊橋市住宅産業基地)に位置する。高度な自動化・省力化をはかった大規模工場の中、フロング、羽目ロングをはじめ、集成材による階段部材やピノアースドアなどの生産をしている。

自然に暮らす
自然と暮らす

商品づくりは、森づくりから。

ウッドワンでは
温暖な気候と豊潤な土壌にめぐまれた40,000haのニュージーランドの森で
約30年にわたって、植林・育林・間伐・伐採を繰り返し、
森全体を見守りながら、一本一本をていねいに育てます。
そうして育てられたニュージーパイン®の幹は均一に太く、
空に向かってまっすぐに伸びる姿は、まさに壮観。
しかも丁寧に枝打ちしているため、切り出した状態では、節目もなく、
木目がまっすぐに伸びた美しい無垢一本物となります。
多くの手間ひまと、独自の方法で育てたからこそできた
本物の無垢材だけを皆さまにお届けしたい。
木のプロフェッショナルであるウッドワンのこだわりがここにあります。

※ニュージーパイン®… ウッドワンがニュージーランドで計画的に植林、育林したラジアータパインの登録商標です。

つなぐこと、還すこと。

ウッドワンの森林経営事業は、ニュージーランドに舞台を移しても、その理念は変わりません。土地や木の特性を知り、一本の苗木を植えて健やかに育てていく。木から森へ、そしてまた木へ。永続的な事業を展開しています。

活かすこと、実らせること。

一本の木をあますところなく利用できるのは、育ててきた木を大切に思う心と確かな目利き、長年培ってきた技術があるからこそ。地球環境に配慮した木材で、上質な暮らしを実現する確かな製品に仕上げています。

想うこと、凝らすこと。

家族を大切に想うことは、地球を大切に想うこと。意匠を凝らすことは、様式の美だけでなく、心と身体の栄養にも配慮しているということ。ウッドワンは暮らしのシーンに応じた多彩な住まいに、柔軟に対応しています。

つなぐこと、還すこと。

ウッドワンは、自然と人の関係をつなぐ取り組みを行っています

創業以来、自然と対話しながら健やかな木材が育つ
森林経営事業を営んできたウッドワン。
一本の苗木から森を育て、伐採して製品にする事業は、
今では40,000haのニュージーランドの森を拠点に、
世界の工場へと広がっています。木と森と人の暮らしをつなぎ、
人から人へとつないでいく製品は、安らぎのバトンです。

木と森を見つめ、自然と対話しながら大切に森を育んできたウッドワンの事業活動。早くから環境に配慮したさまざまな事業活動を展開しています。人の住まいは自然の恵みがあってこそ。木と森を育てながら、30年先、50年先、社会のよりよい未来のために、原則を忘れず取り組んでいます。

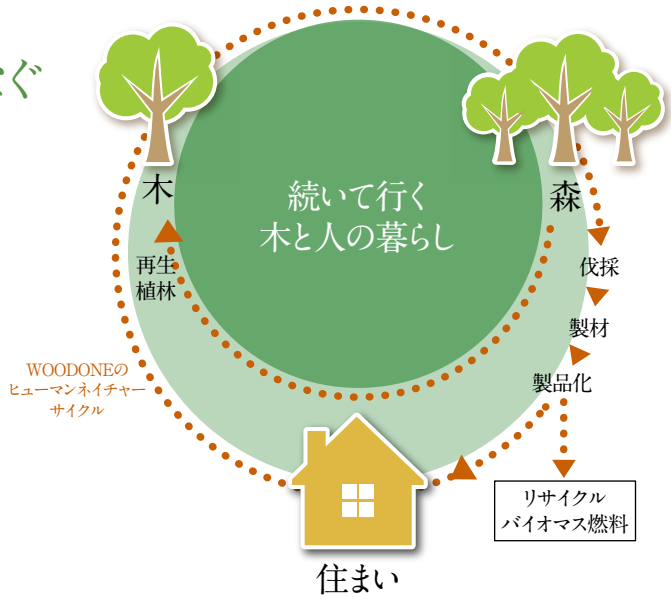

世代を超えて寄り添える住まいのために循環型の森林づくりを実践しています

温暖な気候と芳醇な土壌で、良質の木材の安定供給を叶えるニュージーパイン®30年育成サイクル。
独自の優れたシステムに頼りすぎず、ウッドワンでは、さらに目利きをかけて、
木材としての最高品質を叶えるため、一本一本の木の状態を見ながら時にはそこからさらに数年をかけ、
最高の無垢一本物を一番よい状態で伐採しています。

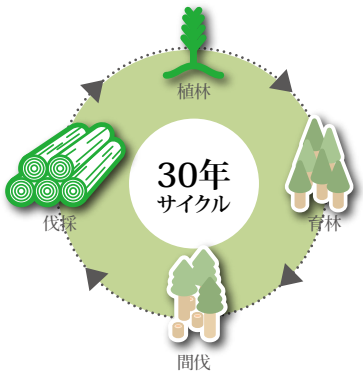

植林（1年生）
1haあたり約1,200本の苗木を植えます。

1haあたり約1200本の苗木を植えます。すると、一定の大きさまで育つと太陽光があたりづらくなり木の成長は遅くなりますが、その分、芯がしっかりとしたニュージーパイン®に育てることができます。ウッドワンのニュージーパイン®は、緻密な計算によって良質の木材として育まれています。

枝打ち（5年・8年・10年生）

木の節は、枝の付け根が成長とともに幹に取り込まれることから生まれます。節のない美しく加工しやすい木材に育てるために、木が幼いうちから小さな枝も見逃さずに枝打ちを行うことが必要となります。ウッドワンではこの枝打ちを手作業で行い、小さな葉も手でそぎ落とし大切に育てています。



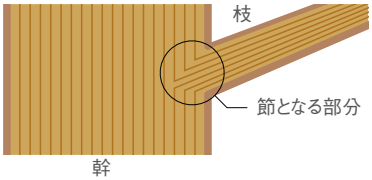

■節の生成
樹の幹が太く成長するにつれ、枝の付け根が幹に取り込まれ、その結果、節として木目に残ってしまうのです。

豊かな環境を守りながら森を活用する森林経営

長年の森林経営からたどり着いたニュージーランドの森。ウッドワンは、この南半球の島国の広大な森で、森林の植林・管理事業を行っています。限りある資源保護を目的とした「30年輪伐システム」を実現し、ニュージーパイン®を計画的に管理。30年サイクルで木材資源としての安定供給を図りながら、森の管理運営と木材としての質の高さを維持しています。



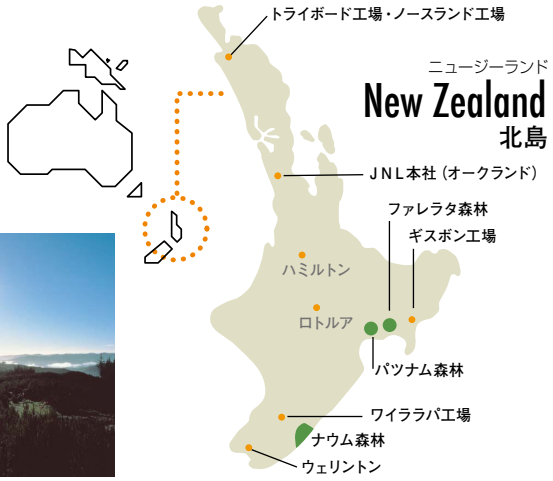

木の有効活用と環境への取り組み

製材事業者として、1本の木をあますところなく活用する姿勢と技術はもちろん、製材工程や解体工程で出る木くずにも注目。1980年から導入しているバイオマス発電や廃棄物の削減、CO_2や化学物質の管理などを徹底し、環境への負荷を軽減するべく、さまざまな活動に取り組んでいます。廃棄物の削減はもちろん有効活用にも努めています。

●バイオマス発電

ウッドワンでは、月間約500ｔ発生する木くずを有効活用するため、1980年に愛知県の蒲郡工場にバイオマス発電設備を初めて導入しました。以後、2010年7月までは3か所で、2010年8月以降は2か所でバイオマス発電を実施しています。また、発電過程で発生する蒸気を生産工程で利用し、コージェネレーションを実施しています。

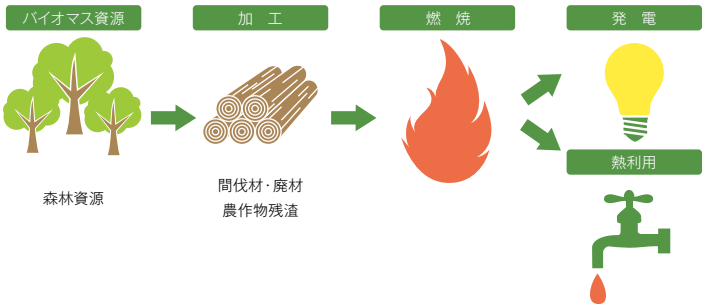

●廃棄物削減

循環型社会の構築のためには、廃棄物の発生抑制、再使用、資源化の促進が必要です。ウッドワンでは、廃棄物削減を重要課題と位置づけ、抑制を最優先に活動。それでも発生したものはリサイクルに利用しています。まずは出さない、出たら有効に使う、そういった意識を常に持つことが、前年比減を続けている秘訣といえます。

［主な廃棄物の排出量推移］

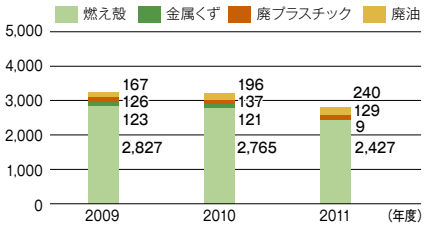

●有害・化学物質・管理

生産活動にともなう環境負荷の発生を最小限にするために、大気や水質などの汚染予防活動を実施しています。また、使用化学物質を管理し、排出量や移動量の届け出をしています。



間伐（9年・12年生）

9年生までに約600～700本、12年生にはさらに約300～350本に間伐。

木目が整った美しい無垢材に仕上げるため、9年目と12年目に間伐を行い、太陽光をたっぷりと当てています。あらゆる部位を建築用材に加工するノウハウを蓄積しています。

伐採（30年生）

約30～32年育ったものを原材料として伐採。

30年経ち、高さ30～40メートルに育ったニュージーパイン®はいよいよ伐採です。品質が優先されるので、木の状態によっては、さらに5，6年待って伐採する場合もあります。伐採時も傷がつかないよう細心の注意を払い、伐採後は土壌の体力が回復するまで待ち、その後新たな苗木を植えます。

活かすこと。実らせること。

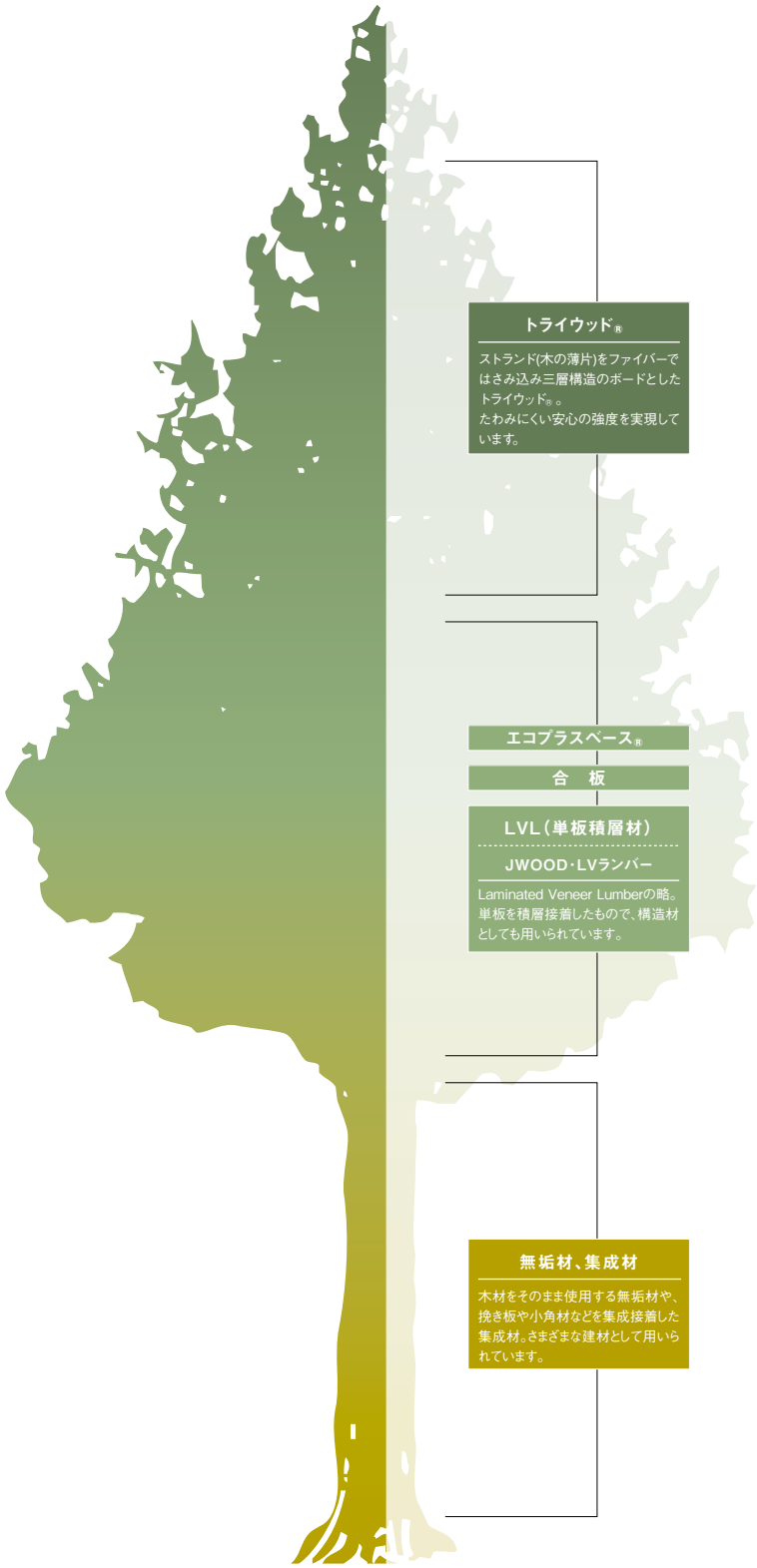

1本の木をあますことなく活用する技術と製品の開発に努めています

節目のひとつも見逃さず、大切に育ててきた木だからこそ、
材質のよさを活かした製品づくりにこだわっています。
木を知りつくしたウッドワンだからこそご提案できる製品群は、
木のぬくもりと大地の優しさを伝える空間設計に最適です。

トライウッド®

「たわみ」の少ない高強度素材で、枕棚・中段に採用されるトライウッド®基材。中段耐荷量200kgという強度を実現。天井点検口の点検にも安心の高い強度です。

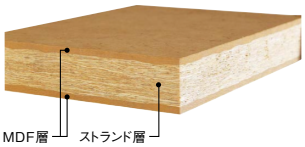

エコプラスベース®

ニュージーパイン®を使用した合板基材は、地球に優しい循環型の基材。ニュージーパイン®の単板を直交させて積層接着し、基材として優れた強度を備えています。強度にバラつきがなく、反りや狂いが少ないので、床の下地材などに活用できる建材です。性質の悪い部分を取り除き、安定した品質を実現しました。

LVL　JWOOD・LVランバー

住宅建築に適した高強度・安全・長寿命を実現した単板積層材。強度は一般無垢材の1.5倍。ＬＶＬのJAS規格は含水率14%以下ですが、ウッドワンではさらに厳しく乾燥管理し、10%前後にとどめています。これによって施工後の乾燥圧縮が起こりにくくなっています。ホルムアルデヒド対策も最高水準です。

無垢材、集成材
ピノアースシリーズ

無垢の素材感を活かしたピノアースシリーズは、木目を立体的に浮き立たせた浮造り仕上げ。表面に凹凸を施す浮造り仕上げは、傷がついても自然の木目と調和がとれ、目立ちにくくなります。思い出とともに使い込むほどに愛着が湧く木肌は、建具や床材など、さまざまな建材として展開しています。

森林認証を取得した製品群で
環境保全に配慮した住まいを実現します

ウッドワンでは、森林から加工・流通まで一貫した森林認証を取得することで
環境への取り組みを、確かなものとしてお客さまの暮らしにお届けしています。
森林保全と環境保護製品の普及・促進を目的とした森林認証を取得することで
確かな品質に安心と信頼を目に見える形で伝えます。

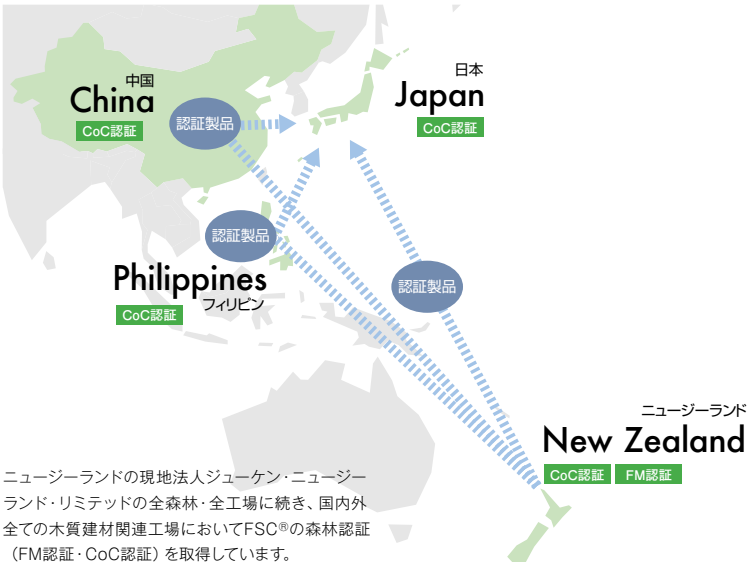

ニュージーランドの現地法人ジューケン・ニュージーランド・リミテッドの全森林・全工場に続き、国内外全ての木質建材関連工場においてFSC®の森林認証（FM認証・CoC認証）を取得しています。



幅広い森林認証製品群だから認証製品でのコーディネートが可能

ニュージーランドからの原材料を使った最終製品は、認証製品として出荷されるので、幅広い認証製品の製品群をご用意しています。個人宅はもちろん、公共の空間を認証製品でコーディネートすることも可能です。



FSC
www.fsc.org
FSC® C043904

責任ある森林管理のマーク

森林保全と環境保護製品の
普及・促進を目的とした、森林認証。

FSC®と2種類の認証

FSC®（Forest Stewardship Council®:森林管理協議会）
世界中全ての森林を対象とし、環境保全の点から見て適切で、社会的な利益にかない、経済的にも継続可能な森林管理を推進することを目的として、1993年に設立されました。森林管理のためのFSC®の原則と基準の作成および維持を行っています。

森林管理認証（FM認証）
森林を対象とした認証で、「10の原則」と「56の基準」にもとづいて森林管理が適切に行われていることを審査機関によって認証します。

加工・流通過程の管理認証（CoC認証）
森林認証のうち製造・加工・流通における認証で、認証森林から出た木材を最終製品になるまで全ての工程で、非認証材と混ざらないよう適切に管理ができているかどうかを審査機関によって認証します。

認証取得

●日本国内
株式会社ウッドワン
（ライセンス番号:FSC-C043904）
マルチサイト認証
（本社が複数の工場を統括する方式）

●ニュージーランド
ジューケン・ニュージーランド・リミテッド
全森林のFM認証
（ライセンス番号:FSC-C013648）
トライボード工場（ライセンス番号:FSC-C014781）
ノースランド工場（ライセンス番号:FSC-C014204）
ギスボン工場（ライセンス番号:FSC-C013437）
ワイララパ工場（ライセンス番号:FSC-C009303）

●中国
沃達王木業（上海）有限公司
（ライセンス番号:FSC-C041350）
住建（上海）有限公司
（ライセンス番号:FSC-C058901）
沃達王國際有限公司
（ライセンス番号:FSC-C023820）

●フィリピン
JUKEN SAGYO（PHILS.）CORP.
（ライセンス番号:FSC-C022435）

想うこと、

家族を想い、未来の暮らしを想う、柔軟性ある住まいを提案します

家族が長く、安心して過ごせる住まいであるために。ウッドワンでは、安心安全で、
家族の形の変化に備えた柔軟な住まいづくりをサポートする製品をご用意しています。
構造部分にしっかりと強度を持たせ、可変空間に対応できる柔軟な住まいで、
健やかな暮らしを実現したいから。

厳しい健康基準をクリアした製品

ホルムアルデヒド基準値以下の安全な製品

ウッドワンの製品は、すべてホルムアルデヒド基準値以下の「F☆☆☆☆」製品です。
お客様の夢を実現した住まいを、より安全に快適に。
「健康基準」をクリアし、安心して暮らしていただける商品をお届けしています。

F☆☆☆☆

ホルムアルデヒド基準値以下の製品

JAS規格、JIS規格、国土交通大臣認定制度により
ホルムアルデヒド放散等級「F☆☆☆☆」の認定を受
けたもの。(告示対象外製品を含む)

JASホルムアルデヒド放散量基準に対する建築材料と面積制限

改正後			使用する建築材料	面積制限
表示記号	基準値 平均値	基準値 最大値		
F☆☆☆☆	0.3mg/L	0.4mg/L	無垢材 F☆☆☆☆製品	面積制限なし
F☆☆☆	0.5mg/L	0.7mg/L	F☆☆☆製品	居室の種類、換気回数によって、使用できる面積が制限されます。
F☆☆	1.5mg/L	2.1mg/L	F☆☆製品	
—	5.0mg/L	7.0mg/L	上記以外	使用禁止!!

4VOC基準適合 (木質建材)

「4VOC基準適合」の表示を行い、VOCによる室内空気汚染の影響が小さい製品をお選びいただけるようにしています。

２００３年７月の建築基準法改正でホルムアルデヒド、クロルピリホスの使用が規制された後、(一財) 建材試験センターが、学識経験者、業界関係者からなる「建材からのVOC放散速度基準化研究会」を設立し、トルエン、キシレン、エチルベンゼン、スチレンの４つのVOC (以下４VOCと記載) について、試験方法と基準値を定めた「建材からのVOC放散速度基準」を制定しました。これを受けて、「建産協 (一般社団法人　日本建材・住宅設備産業協会) 」をはじめとする各業界団体では、VOC自主表示制度の運用を順次開始。ウッドワンでは、この「建産協」の「化粧板等の４VOC拡散に関する自主表示制度」に基づき、床材製品を含む内装建材について「４VOC基準適合」(建産協の登録商標) の認定を取得しました。

「ISO14001」取得や環境レポートの作成。

2001年4月に「ISO14001」を国内の営業所・工場など全52サイトにおいて取得。営業車のLEV車への切り替えや社内から出るごみの分別化など、さまざまな環境保全活動を行っています。また、具体的な目標設定と実績など、環境活動をまとめた「ウッドワン環境レポート2014」をホームページ上で公開しています。

ウッドワンの品質が国際レベルであることの証明。

「ISO9001」とは、品質管理および品質保証のための国際標準モデルとしてISO（国際標準化機構）によって制定された国際規格です。ウッドワンは、良質な木材商品を安定的に提供するため、平成12年12月に国内全商品生産工場で「ISO9001」を取得。続いて設計・工場・物流・管理部門でも取得。国内外の関連会社においても取得を実現しています。

一般のお客様向け

ウッドワンホームページから最新の情報がご覧いただけます。

http://www.woodone.co.jp/

ウッドワン　検索　click!

・商品情報

商品カテゴリから、お探しの商品の特長やバリエーションなどご覧いただけます。

・ショールーム検索

全国のショールームを検索でき、ショールーム別展示商品の一覧を閲覧出来ます。

・メンテナンス方法

永くご使用いただくために、「メンテナンス」や「よくあるご質問」などご覧いただけます。

ビジネスサイト

ビジネスのお客様向け最新情報源!
プランニングやプレゼンに必要な情報をご提供します。

http://www.woodone.co.jp/static/business/

ビジネスサイト ウッドワン　検索　click!

最新カタログの閲覧、CADデータ・画像・施工・使用説明書のダウンロードができ、提案資料づくりなどにも活用でき、シミュレーションや、お見積まで作成できる便利なサイトです。

- デジタルカタログの閲覧
- 画像データのダウンロード・閲覧
- WEB 見積
- シミュレーション
- 商品特長紹介 映像の公開
- CAD データ・施工・使用説明書のダウンロード

カタログ

最新カタログはもちろん、旧版（すでに廃版になったカタログ）も公開しています。
商品カテゴリや発行年度から検索ができます。

旧版カタログ

最新版カタログ

シミュレーション

建具やキッチン、収納や床材などを組み合わせたコーディネートをシミュレーションすることができます。その後、画像保存や印刷も可能です。

画像

ドア・引き戸などの画像をシリーズ・デザイン等から検索・ダウンロードできます。
プレゼンなどの資料制作に便利です。
また、ウッドワン製品をご採用いただいた物件の様々な施工事例もご覧いただけます。

映像

セットオン階段や「あったかべ」、「ぴたゆか」の商品特長の紹介や施工例を分かりやすく映像でご覧いただけます。

WEB見積

詳細はP.5をご覧ください。

簡単 写真や画像を選択していくだけで見積ができあがります。
カタログから品番を探す必要がありません。

充実 CSVで書き出せ、エクセルでの見積管理にも活用。プレゼンボードを自動で作成、自由に編集できます。

便利 以前に作成した見積も簡単に呼び出せ、変更や修正、再見積も簡単に編集可能です!

ダウンロード

CADデータや施工説明書などを検索・ダウンロードできます。

CADデータ

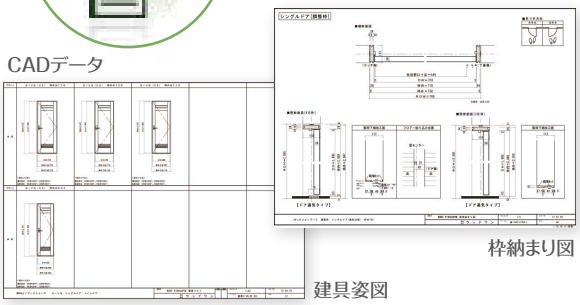
建具姿図

枠納まり図

施工・使用説明書

製品に同梱されている、施工・使用説明書をダウンロードできます。

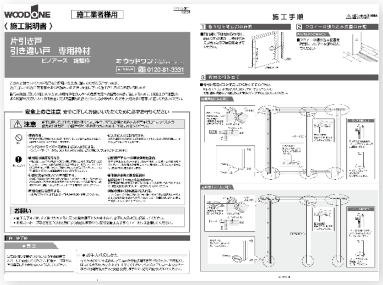

商品の詳しい内容はホームページのカタログラインナップから!

ホームページトップ

http://www.woodone.co.jp/

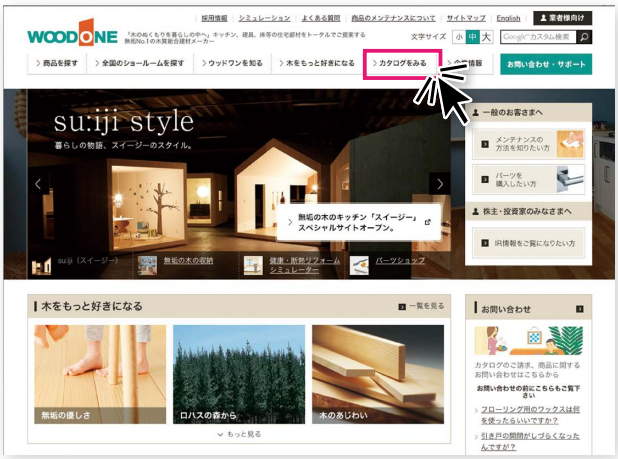

ビジネスサイトからもご覧いただけます。

商品カテゴリや発行年度から探せる!

カタログ閲覧

最新カタログはもちろん、旧版も閲覧できます。

キーワード検索もできます!

商品や品番などを入力し、
掲載されているカタログやページを
検索できます。

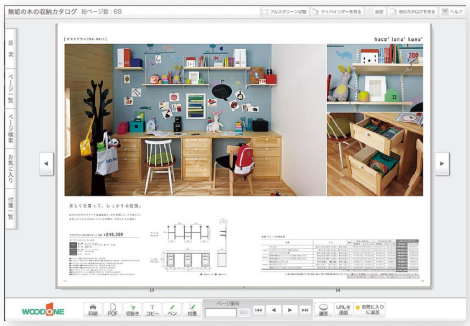

iPhone®・iPad®・Androidでいつでもどこでも最新のカタログを閲覧できます。

iCata

いつでもどこでもカタログを

無料アプリ

カタログ閲覧

最新の全カタログラインナップ!
詳しい商品情報をどこでも閲覧できる!

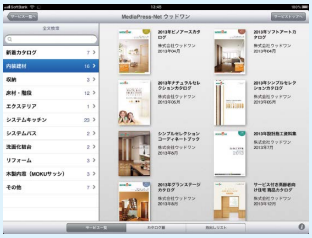

カタログ棚

よく使うカタログは自分だけの
カタログ棚に!

カタログの表紙をタップすると詳細が表示されます。「持ち出し用保存」も可能。

持出しリスト

オフラインでも閲覧可能!

タップするとオフラインで開きます。

住まいのコーディネートをご提案する、
豊富なラインナップのカタログをご用意しています。

内装建材総合カタログのほか、内装建材、水廻り、エクステリアのカタログも充実。住まいのトータルコーディネートをご提案します。

内装建材 総合カタログ

ピノアース
シリーズ

ソフトアート
シリーズ

床材・階段材・
内装建材

設計施工資料集

アイテム別カタログ

ピノアース
カラーペイントドア

ピノアース
カラーペイントドア
品番表

サービス付き高齢者住宅向け
機能引き戸カタログ

グランステージ
シリーズ

和風建材

収納内部パーツ
e・ra・bo

デザイン階段
Light

文教施設店舗用
フローリングカタログ



セレクションカタログ

MOKUサッシ

ウッドエクステリア

su:iji
ファニチャー

無垢の木の収納

ナチュラル
セレクション

シンプル
セレクション

住宅設備カタログ

ナチュラルセレクション
カスタムオーダーガイド

シンプルセレクション
カスタムオーダーガイド

シンプルセレクション
コーディネートブック

su:iji

su:iji
パーツ・設備機器リスト

su:iji
タブロイド版

リフォーム

su:iji
select pack

SA

無垢の木の洗面台

WGW/WFK/WBK
シリーズ

リフォーム
ガイドブック

健康リフォーム
パンフレット

※カタログ発行によって、表紙デザインは変更になる場合があります。

住まいのイメージを体感できるショールーム

WOODONE PLAZA

POINT 1 住まいのイメージをふくらませる

ショールームの空間展示を見て
理想のイメージを膨らませましょう。

e・ra・bo

自由にレイアウトが変えられるe・ra・boも、実際に組み合わせを確認することで、より魅力をお伝えできます。

ピノアース カラーペイントドア

色彩豊かな生活空間を叶える
ピノアース カラーペイントドア

POINT 2 見て・触って・体験して確認する

気になるあの商品を実際に
「見て・触って・体験して」みましょう。

システムキッチン

機能・デザイン・材質はもちろん、スイージーのコンセプト「簡単に、楽に」を、製品の説明を聞きながら実際に体験することでご納得頂けます!

POINT 3 実際の商品で素材やカラーを選ぶ

多彩な材質や色柄の中から
イメージにぴったりの製品を選びましょう。

床材の
歩き心地のよさ
色柄、質感を
納得いくまで
確認！

ドア、
引き戸
展示

現物を
確認し、
理想にピッタリの
製品をお選び
いただけます



カラーサンプル

サンプルを組み合わせて、コーディネートをご検討いただけるコーナーをご用意しています。
実際に組み合わせてみることでイメージしやすくなり、納得いくまでご相談いただけます。

POINT 4 プランを再確認する

シミュレーションで理想を具体的な形にして
ご提案させていただきます。

お困りの点や
ご希望などを
お伺いしながら
プランをご提案
いたします

商談コーナー

実際の商品を見ながらの再確認。
プランの変更もできます

ご質問や
ご要望に
アドバイザーが
丁寧にお答え
します

アドバイザーが
あなたの思いを形にする
お手伝いをさせていただきます。
お気軽にご相談ください。

WOODONE SHOW ROOM

ウッドワンプラザのご案内

全国のウッドワンプラザでお待ちしています。

詳しくは ウッドワンプラザ にて 検索 click!

または下記のアドレスからアクセス

http://www.woodone.co.jp/showroom/index.html

広島

TEL：(0829) 32-6877

〒738-0023　広島県廿日市市下平良1-12-1

最寄交通
- ●広電宮島線廿日市市役所前駅より徒歩15分
- ●広電バス可愛バス停より徒歩10分
- ●山陽自動車道・廿日市ICより西広島バイパス廿日市市街方面へ車で10分

大阪

TEL：(06) 6485-7185

〒530-0011　大阪府大阪市北区大深町3-1うめきた・グランフロント大阪北館 ナレッジキャピタル5階

最寄交通
- ●JR大阪駅中央北阪急梅田駅・地下鉄梅田駅より徒歩5分
- ●阪神梅田駅より徒歩8分
- ●地下鉄西梅田駅より徒歩10分
- ●地下鉄東梅田駅より徒歩8分

新宿

TEL：(03) 5322-6540

〒163-1006　東京都新宿区西新宿3-7-1新宿パークタワーリビングデザインセンターOZONE 6F

最寄交通
- ●JR新宿駅南口より徒歩12分
- ●都営新宿線・京王新線新宿駅より徒歩10分
- ●京王線新初台駅より徒歩8分

神戸

TEL：(078) 366-2411

〒650-0044　兵庫県神戸市中央区東川崎町1-2-2HDC神戸4F

最寄交通
- ●JR神戸駅（JR神戸線）下車すぐ
- ●高速神戸駅（神戸高速鉄道）から徒歩4分
- ●海岸線ハーバーランド駅（地下鉄海岸線）から徒歩3分

札幌
TEL：(011) 853-6565
〒062-0020　北海道札幌市豊平区月寒中央通2-4-17

盛岡
TEL：(019) 656-5135
〒020-0866　岩手県盛岡市本宮6-12-51

仙台
TEL：(022) 388-6131
〒983-0002　宮城県仙台市宮城野区蒲生字須賀前103-5

宇都宮
TEL：(028) 683-1088
〒321-0954　栃木県宇都宮市元今泉5-4-11

水戸
TEL：(029) 304-6110
〒310-0836　茨城県水戸市元吉田町261-4

高崎
TEL：(027) 326-3234
〒370-0851　群馬県高崎市上中居町379-1

さいたま
TEL：(048) 810-4445
〒336-0926　埼玉県さいたま市緑区東浦和4-13-21

千葉
TEL：(043) 305-0970
〒260-0843　千葉県千葉市中央区末広2-12-6

多摩
TEL：(042) 538-7188
〒190-0002　東京都立川市幸町1-25-23 ヴィレッジ20 1F

横浜
TEL：(045) 914-8180
〒224-0012　神奈川県横浜市都筑区牛久保1-1-7

新潟
TEL：(025) 287-0888
〒950-0922　新潟県新潟市中央区山二ツ2-17-24

静岡
TEL：(054) 237-1000
〒422-8036　静岡県静岡市駿河区敷地1-3-1

豊橋
TEL：(0532) 34-5400
〒441-8028　愛知県豊橋市立花町45 光陽ビル1F

松本
TEL：(0263) 29-0788
〒390-0825　長野県松本市並柳1-5-14

名古屋
TEL：(052) 339-2821
〒460-0022　愛知県名古屋市中区金山2-14-9 ルミエール金山1F

三重　TEL：(059) 238-2030

〒514-0817　三重県津市高茶屋小森町2851-1

岐阜　TEL：(058) 278-0088

〒500-8383　岐阜県岐阜市江添2-9-20

岡崎　TEL：(0564) 71-7373

〒444-0814　愛知県岡崎市羽根町小豆坂169-1

金沢　TEL：(076) 240-9288

〒921-8062　石川県金沢市新保本4-45

京都　TEL：(075) 604-0700

〒612-8447　京都府京都市伏見区竹田西内畑町58

滋賀　TEL：(077) 554-8555

〒520-3015　滋賀県栗東市安養寺7-6-23

高松　TEL：(087) 867-3515

〒761-0301　香川県高松市林町2536-16

松山　TEL：(089) 987-7660

〒790-0951　愛媛県松山市天山1-10-23

岡山　TEL：(086) 244-9188

〒700-0971　岡山県岡山市北区野田3-23-8

米子　TEL：(0859) 37-2990

〒683-0003　鳥取県米子市皆生3-6-11

山口　TEL：(083)974-1056

〒754-0021　山口県山口市小郡黄金町14-10

博多　TEL：(092) 412-1488

〒812-0042　福岡県福岡市博多区豊2-3-11

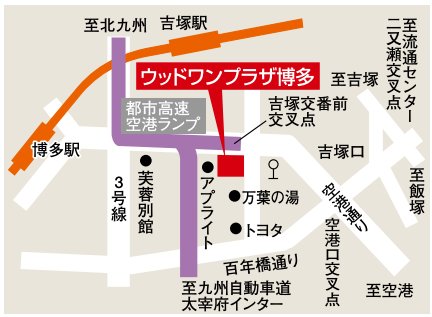

北九州　TEL：(093) 965-1777

〒802-0979　福岡県北九州市小倉南区徳力新町2-12-35

熊本　TEL：(096) 370-8571

〒862-0968　熊本県熊本市南区馬渡2-1-20

鹿児島　TEL：(099) 284-1105

〒890-0055　鹿児島県鹿児島市上荒田町44-30

事業所一覧

本 社　〒738-8502　広島県廿日市市木材港南1-1

支店／営業所／出張所…営業マンへのご連絡、またはサポートセンターのない地域の、受発注、商品に関する問い合わせ

サポートセンター…受発注、商品に関する問い合わせ
※地域によっては業務内容が異なる場合があります。

	事務所		サポートセンター	
北海道・東北	札幌営業所	〒062-0020 北海道札幌市豊平区月寒中央通2-4-17	☎(011)853-6565／Fax(011)853-6585	
	北東北営業所	〒020-0866 岩手県盛岡市本宮6-12-51	☎(019)656-5135／Fax(019)656-5136	
	仙台営業所	〒983-0013 宮城県仙台市宮城野区中野4-2-26	☎(022)388-6131／Fax(022)388-6132	
	福島営業所	〒963-0111 福島県郡山市安積町荒井字丈部内8-1	☎(024)946-6501／Fax(024)946-6506	
関東	新潟営業所	〒950-0922 新潟県新潟市中央区山ニツ2-17-24	☎(025)287-0888／Fax(025)257-1157	
	宇都宮営業所	〒321-0954 栃木県宇都宮市元今泉5-4-11	☎(028)612-7061／Fax(028)613-3920	
	高崎営業所	〒370-0851 群馬県高崎市上中居町379-1	☎(027)325-5077／Fax(027)327-7855	
	大宮営業所	〒330-0852 埼玉県さいたま市大宮区大成町1-476	☎(048)666-6311／Fax(048)652-1043	
	横浜営業所	〒224-0012 神奈川県横浜市都筑区牛久保1-1-7	☎(045)913-0012／Fax(045)913-0025	
	水戸営業所	〒310-0836 茨城県水戸市元吉田町261-4	☎(029)304-6110／Fax(029)304-6120	☎(0297)20-8367／Fax(0297)36-2955 【関東営業サポートセンター 岩井駐在】〒306-0608 茨城県坂東市幸神平1
	柏 営 業 所	〒277-0832 千葉県柏市北柏1-10-19	☎(04)7162-2684／Fax(04)7162-2792	☎(04)7162-2683／Fax(04)7162-2685
	熊谷営業所	〒360-0803 埼玉県熊谷市柿沼990-1	☎(048)528-5121／Fax(048)526-3858	☎(03)5842-6366／Fax(048)526-8650
	千葉営業所	〒260-0843 千葉県千葉市中央区末広2-12-6	☎(043)305-0970／Fax(043)305-0971	☎(043)305-0972／Fax(043)265-6411 【関東営業サポートセンター】〒112-0004 東京都文京区後楽2-2-23 飯田橋ビル2号館本館4F
	東 京 支 店	〒112-0004 東京都文京区後楽2-2-23 飯田橋ビル2号館本館4F	☎(03)5842-6251／Fax(03)5842-6255	☎(03)5844-6225／Fax(03)5842-6255
	多摩営業所	〒190-0002 東京都立川市幸町1-25-23 ヴィレッジ20 1F	☎(042)537-5500／Fax(042)538-7155	☎(042)537-5432／Fax(042)537-5400
	相模原営業所	〒252-0303 神奈川県相模原市南区相模大野7-11-2 リプロ相模大野2F	☎(042)765-7021／Fax(042)765-7051	☎(042)765-7001／Fax(042)765-0033
中部	静岡営業所	〒422-8036 静岡県静岡市駿河区敷地1-3-1	☎(054)237-1000／Fax(054)237-1155	
	浜松営業所	〒435-0045 静岡県浜松市中区細島町7-11 カワ清 東山第2ビル2F	☎(053)467-1181／Fax(053)467-1182	
	豊橋営業所	〒441-8074 愛知県豊橋市明海町5-31	☎(0532)23-3333／Fax(0532)23-5221	
	長野営業所	〒390-0825 長野県松本市並柳1-5-14	☎(0263)27-6301／Fax(0263)24-3083 ☎(0263)29-0788／Fax(0263)29-0755	
	岡崎営業所	〒444-0814 愛知県岡崎市羽根町小豆坂169-1	☎(0564)71-7373／Fax(0564)71-1801	
	名古屋支店	〒485-0039 愛知県小牧市外堀4-88	☎(0568)72-8253／Fax(0568)73-1058	
	三重営業課	〒514-0817 三重県津市高茶屋小森町2851-1	☎(059)238-2030／Fax(059)238-2032	
	岐阜営業所	〒500-8383 岐阜県岐阜市江添2-9-20	☎(058)268-0074／Fax(058)272-5554 ☎(058)278-0088	
近畿・北陸	金沢営業所	〒921-8801 石川県野々市市御経塚4-95 石黒ビル102号室 〒921-8062 石川県金沢市新保本4-45	☎(076)249-6206／Fax(076)240-2242 ☎(076)240-9288／Fax(076)240-9290	☎(076)249-6206／Fax(076)240-2242 【北陸営業サポートセンター】〒921-8801 石川県野々市市御経塚4-95 石黒ビル102号室
	富山出張所	〒939-8271 富山県富山市太郎丸西町2-7-12 AYタウンB室	☎(076)425-6575／Fax(076)425-6578	☎(076)425-6511／Fax(076)425-6550
	福井出張所	〒910-0846 福井県福井市四ツ井1-17-30 フジビル1F B号室	☎(0776)57-1307／Fax(0776)57-1312	☎(0776)57-1305／Fax(0776)57-1308
	京都営業所	〒612-8447 京都府京都市伏見区竹田西内畑町58	☎(075)604-0700／Fax(075)604-0675	☎(075)604-0673／Fax(075)604-0671 【近畿営業サポートセンター】〒561-0804 大阪府豊中市曽根南町3-20-14
	大 阪 支 店	〒561-0804 大阪府豊中市曽根南町3-20-14	☎(06)6862-1212／Fax(06)6862-0853	☎(06)4867-4066／Fax(06)6862-0853
	姫路営業所	〒672-8048 兵庫県姫路市飾磨区三宅3-26	☎(079)233-6411／Fax(079)231-4356	☎(079)233-6400／Fax(079)231-4666
	滋賀営業所	〒520-3015 滋賀県栗東市安養寺7-6-23	☎(077)554-8555／Fax(077)554-8550	
	南大阪営業所	〒596-0012 大阪府岸和田市新港町7-1	☎(072)437-2921／Fax(072)436-1744	
	神戸営業所	〒650-0044 兵庫県神戸市中央区東川崎町1-2-2 HDC神戸4F	☎(078)360-5040／Fax(078)360-5059	
中国・四国	高松営業所	〒761-0301 香川県高松市林町2536-16	☎(087)867-3515／Fax(087)867-3880	
	松山営業所	〒790-0951 愛媛県松山市天山1-10-23	☎(089)945-1444／Fax(089)945-2555 ☎(089)987-7660／Fax(089)987-7670	
	岡山営業所	〒700-0971 岡山県岡山市北区野田3-23-8	☎(086)244-9188／Fax(086)244-9288	☎(086)242-4180／Fax(086)242-4188
	山陰営業所	〒683-0003 鳥取県米子市皆生3-6-11	☎(0859)37-2990／Fax(0859)34-4681	☎(0859)35-0733／Fax(0859)35-0735 【広島営業サポートセンター】〒738-0023 広島県廿日市市下平良1-12-1
	広島営業所	〒738-0023 広島県廿日市市下平良1-12-1	☎(0829)32-6877／Fax(0829)32-5544	☎(0829)32-3145／Fax(0829)32-5544
	福山出張所	〒721-0955 広島県福山市新涯町1-13-7	☎(084)957-0833／Fax(084)957-0850	☎(084)957-0830／Fax(084)957-0851
	山口営業所	〒754-0021 山口県山口市小郡黄金町14-10	☎(083)974-1056／Fax(083)976-0130	☎(083)976-0120／Fax(083)976-0125
九州	福 岡 支 店	〒816-0941 福岡県大野城市東大利3-8-1 〒812-0042 福岡県福岡市博多区豊2-3-11	☎(092)581-5710／Fax(092)581-5724 ☎(092)412-1488／Fax(092)412-1486	
	大分営業所	〒870-0955 大分県大分市下郡南2-2-1	☎(097)567-0851／Fax(097)567-7257	
	宮崎営業所	〒880-0856 宮崎県宮崎市日ノ出町46-1 清野ビル	☎(0985)26-9588／Fax(0985)26-9488	
	北九州営業所	〒802-0979 福岡県北九州市小倉南区徳力新町2-12-35	☎(093)965-1777／Fax(093)965-1666	☎(093)965-8880／Fax(093)965-8882
	長崎営業所	〒851-0103 長崎県長崎市中里町1201-7	☎(095)834-0222／Fax(095)834-0233	☎(095)838-6881／Fax(095)838-6882 【九州営業サポートセンター】〒816-0941 福岡県大野城市東大利3-8-1
	熊本営業所	〒862-0968 熊本県熊本市南区馬渡2-1-20	☎(096)370-8571／Fax(096)370-8556	☎(096)370-8555／Fax(096)370-8575
	鹿児島営業所	〒890-0055 鹿児島県鹿児島市上荒田町44-30	☎(099)284-1105／Fax(099)284-1056	☎(099)284-1088／Fax(099)284-1055

2015年4月現在

詳しい展示内容・営業時間・休館日は、各ショールームにお問い合わせください。

WOODONE

2015 建材カタログ
Full Line-Up Catalogue

床材・階段材
内装建材（カウンター／内装壁材／天井材）

F☆☆☆☆ 全商品対応

商品に関するお問い合わせ窓口
フリーダイヤル 0120-813-331
［受付時間］平日／8:30～17:00［休日］土日・祝日・GW・年末年始・夏期休暇
●カタログ、サンプルの請求、特注の可否、納期、在庫確認につきましては、最寄りの営業所へお問合わせください。

ご相談窓口における個人情報のお取り扱いについて

株式会社ウッドワンは、お客様の個人情報やご相談内容を、ご相談への対応や確認などのために利用し、その記録を残すことがあります。また、個人情報を適切に管理し、正当な理由がある場合を除き、第三者に提供しません。

安全に関するご注意

●ご使用の前に、施工説明書・使用説明書をよくお読みの上、正しくお使いください。
●このカタログに掲載の商品は、使用用途・場所などを限定するものや専門施工を必要とするものが含まれておりますので、販売店または専門施工店にご確認ください。
●商品には安全にお使い頂くために、商品梱包の中に使用説明書が同梱されています。正しくご使用して頂くために施工業者様は、必ずお施主様にお渡し頂きますようよろしくお願いします。
●安全に、より良い状態でお使い頂くためにも消耗品の点検等をおすすめします。

ご購入にあたって

●本カタログの表示価格には、配送費・工事費などは含まれておりません。
●商品改良のため、仕様・外観は予告なしに変更することがありますのでご了承ください。
●印刷物のため実物と多少、色・柄が異なることがあります。あらかじめご了承ください。
●このカタログの内容についてのお問い合わせは、弊社もしくはお近くの販売店にご相談ください。

株式会社ウッドワン

●商品・お取り扱い・工事などのご相談・お問い合わせは、お買い求めの販売店・施工店へ。

■発行
株式会社ウッドワン
〒738-8502広島県廿日市市木材港南1-1
本書からの無断の複製はかたくお断りします。
このカタログの記載内容は平成27年4月現在のものです。
ホームページ http://www.woodone.co.jp/

ZCSG302 第1版 '15.05DSD