WOODONE

2014
建材カタログ
Full Line-Up Catalogue

収納・床材・階段材

内装建材（カウンター／内装壁材／天井材）



カタログ及び商品に関する最新情報は ウッドワン 検索 をご覧ください！

2014.04



使用床材：無垢フローリング ピノアース
使用階段材：デザイン階段 自然塗料塗装

収納・床材・階段材 内装建材

2014 contents

カタログのご利用方法 …… 2
受注生産品についてのご案内 …… 4
WOODONE NET／ラクラクWEB見積 のご案内 …… 5
ウッドワンの理念 …… 6
corporate message
木へのこだわり。 …… 8
すべては住まう方のために。
News Release!
新商品のご案内 …… 20
収納・床材・階段材 …… 24
catalogue introduction
無垢材の魅力 …… 26
樹種紹介 …… 32
カラーコーディネートをお考えになる前に …… 36
ソフトアートシリーズ対応 床材・玄関廻り・階段材コーディネート例 …… 38
床材・玄関廻り・階段材コーディネート表 …… 40

収納 44
選び方のポイント …… 46
e・ra・bo 50
e・ra・boの選び方1 …… 53
■セットプラン …… 54
クローゼットプラン …… 55
ウォークインクローゼットプラン …… 60
玄関収納プラン …… 62
テレビ収納プラン …… 63
洗面所プラン …… 66
開き戸用部材 …… 67
e・ra・boの選び方2 …… 68
e・ra・boラクラクプランニング …… 74
■単品部材 …… 75
中段・枕棚セット 84
特殊樹脂シートタイプの特長 …… 86
910モジュールEcoサイズ ホワイト柄 …… 88
中段・枕棚セット ホワイト柄 …… 90
中段・枕棚セット 洋柄 …… 92
中段・枕棚セット シナ柄 …… 94
共通オプションパーツ …… 96
押入れセット無垢タイプ …… 98
押入れ用壁材 …… 98

床材 100
選び方のポイント …… 102
木質床材（木）の特徴 …… 110
建具・床材・カラーマップ …… 112
床材一覧表 …… 114
無垢フローリング 118
■無垢フローリング ピノアース …… 122
無垢フローリング ピノアース6mm …… 124
無垢フローリング ピノアース …… 126
■コンビット® ソリッド …… 130
コンビット® オークソリッド（ユニタイプ） …… 132
コンビット® サクラ（カバノキ）ソリッド（ユニタイプ） … 133
コンビット® ウォールナットソリッド（ユニタイプ） … 134
コンビット® ブラックチェリーソリッド（ユニタイプ） … 135
コンビット® ハードメープルソリッド（ユニタイプ） … 136
コンビット® レッドオークソリッド（ユニタイプ） … 137
銘木フローリング 139
ラインナップ紹介 …… 140
樹種紹介 …… 142
同系色コーディネート表 …… 144
■コンビットモノ® 4尺タイプ …… 146
■コンビットグラード® シリーズ …… 150
コンビットグラード® WHF152 …… 152
コンビットグラード® WHF101 …… 154
コンビットグラードアドバンス®101 …… 156
コンビットクラフト® …… 158
コンビットゴージャス® エフロ …… 162
スタンダードフローリング 164
コンビットエコヴェルデ® …… 166
■コンビットニューアドバンス／コンビットプロテクト® ／コンビットストライプ® シリーズ …… 168
コンビットニューアドバンス101 …… 170
コンビットニューアドバンスV152 …… 172
コンビットプロテクト® 101／75 …… 174
コンビットストライプ® 152／75 …… 178
コンビットリアージュ152木質柄／石目柄 …… 182
コンビット® コルクフロアー …… 186
トライフロアー オーク15 …… 187
ピノアースフローリング ロングタイプ …… 188
玄関廻り部材 190
遮音フローリング 196
グランドフローリング 無垢ピノアース L-45 …… 198
グランドフローリング L-45 …… 200
床暖房対応フローリング 202
カームヒータneoのご案内 …… 204
床暖房対応フローリング一覧 …… 206
複合フローリング（床暖房用） …… 210
グランドフローリング（床暖房用） …… 211
一般住宅用和風床材（縁甲板）フロング® 212
フロング®《松シリーズ》 …… 214
フロング®《桧シリーズ》 …… 218
フロング®《欅シリーズ》 …… 221
フロング® 古民家 …… 224
文教施設店舗用床材 226
無垢ピノアース グランドフローリング …… 228
無垢ニュージーパイン® 武道場用 …… 229
無垢ピノアース グランドフローリング ピノセーフ（衝撃吸収タイプ） …… 230
複合フローリング …… 232
グランドフローリング …… 234
スケアーブロック …… 236
床見切り材 …… 238
集成上り框 …… 239
オークSタイプ …… 239
ぴたゆか …… 240

階段材 242

選び方のポイント …… 244
デザイン階段 250
グランナット®／グランチーク® …… 252
ナチュラル色／自然塗料塗装 …… 253
組み合わせタイプ価格 …… 254
カーブ階段 258
カーブ階段CSシリーズ …… 260
規格型カーブ階段 …… 262
リフォーム階段 276
オーク …… 280
チェルード …… 281
セットオン階段のご紹介 …… 282
LV階段 284
LV階段特注対応一覧 …… 289
ハードメープル／ウォールナット／ブラックチェリー …… 290
チーク …… 292
オーク …… 294
チェルード …… 296
こがね桜（タウンサエット） …… 298
銘木欅 …… 300
集成階段 302
集成階段特注対応一覧 …… 307
集成ピノアース（一本芯） …… 308
集成ニュージーパイン®（一本芯） …… 310
集成チェルード（一本芯） …… 312
集成オーク …… 314
集成タモ …… 316
集成桧 …… 318
集成杉（節有り） …… 319

笠木（突板貼）／笠木（シート貼） …… 320
笠木（集成材） …… 322
笠木役物 …… 324
蹴込ボーダー …… 325
プレカットシステム 326
プレカットシステム基本プラン …… 327
箱型階段（側板納め） …… 328
箱型階段（巾木納め） …… 330
片側ひな段階段／ささら桁 …… 331
ラクラクWEB見積 …… 332
階段廻り部材 334
■丸型手すり φ35シリーズ …… 336
φ35シリーズ・手すりブラケットシステム …… 338
リフォーム用手すり …… 343
φ35シリーズ・手すりセット（I型セット・GL型セット） …… 344
腰手すり® …… 345
■親柱・子柱・手すり …… 346
親柱M型・子柱E型 …… 347
親柱・子柱H型 …… 348
手すりD型／子柱（アルミ） …… 349
階段廻り部材プレカットの加工費例 …… 351
■R66シリーズ …… 352
屋根裏収納用はしご …… 364
ロフト用木製はしご …… 365
ロフト用アルミはしご …… 365

カウンター 366

一枚板シリーズ 368
ニュージーパイン® ／チェルード …… 369
突板シリーズ 370
ウォールナット／ホワイトオーク／セブラ／ウェンゲ …… 370
グランナット® ／グランチーク® ／グランチェリー® …… 371
集成材シリーズ 374
集成フリーサイズ板 …… 376
集成カウンター 一本芯ピノアース …… 378
集成カウンター 一本芯ニュージーパイン® …… 379
集成カウンター（カラーセレクションタイプ） …… 379
集成カウンター オーク …… 380
集成カウンター タモ …… 381
特注オーダーシステムのご案内 …… 382
集成窓用カウンター U型 …… 384
カウンター用部材 …… 385

内装壁材・天井材 386

内装壁材 388
リアルウォール …… 388
羽目板 ピノアース …… 389
羽目ロング …… 390
天井材 392
洋風天井 …… 392
鎧天井® …… 393

別売品 394
床下収納庫／床下点検口 …… 394
施工・補修用品 …… 395

木質床材お手入れマニュアル 398
発注書 405
設計施工資料 423
収納 …… 424
床材 …… 442
玄関廻り部材 …… 460
階段材 …… 461
カウンター …… 510
内装壁材・天井材 …… 514
品番索引 …… 521
仕様変更・生産終了のご案内 …… 536
アフターサービス・品質保証 …… 540
ウッドワン史（沿革） …… 541
ビジネスサイトのご案内 …… 542
デジタルカタログのご案内 …… 544
カタログラインナップ …… 546
ウッドワンプラザ・事業所一覧 …… 548

別冊パンフレット・カタログもご用意しております。
品番、詳細につきましては右記のパンフレットにてご確認ください。



住商鉄鋼販売（株）
カームヒータneo



セットオン階段Light



JWOOD・LVランバー

機能・特徴表示マークの解説

カタログを十分にご活用いただくためにぜひご覧ください。

F☆☆☆☆ / F☆☆☆☆（告示対象外製品）

JAS規格、JIS規格、国土交通大臣認定等によりホルムアルデヒド放散等級「F☆☆☆☆」の認定を受けた商品です。（住宅部品表示ガイドラインによる）無垢材等は、ホルムアルデヒドの発散がほとんど認められない、国土交通省告示対象外として表示しています。

4VOC 基準適合（木質建材） / 低VOC

住宅性能表示制度における「空気環境」項目（平成15年4月現在）で、室内濃度測定の対象となっている科学物質「ホルムアルデヒド」「アセトアルデヒド」「トルエン」「キシレン」「エチルベンゼン」「スチレン」の放散を低減した商品です。

収納

約00着 / 約00着 / 約00足 / 約00足 / 約00本 / 約00着 / 約00着 / 約00着 / 約00着

収納量の目安を表示しています。

床材

●健康・環境に配慮した性能・仕様

抗菌 / 裏面防虫処理 / [FSC® 認証基材] エコプラスベース® / 無垢

永く健康で快適に暮らしていただくために、自然環境にも優しく、安全性の高い素材の使用や処理をおこなっています。

●使用単板厚・仕上げ

厚貼 使用単板 1.0mm

フロアー等の単板貼りの商品の使用単板の厚みを表示しております。

●美しさを長持ちさせる性能・表面処理

GCα / GC / とても汚れに強い / 汚れに強い

フリーワックス / WHFコート / プロテクト塗装

ウッドワン独自の表面処理をおこない、床材に必要な強度や美しさを保ちます。

●キズやへこみなど耐傷性に優れた仕様

ひっかき傷に強い / すり傷に強い / キャスターに強い / へこみに強い

車椅子対応

毎日の生活で床材につきやすい、傷やへこみに強い性能を表しています。

●床暖房・ホットカーペット対応仕様

ホットカーペット対応 / 床暖房対応

ひび割れ対策により、床暖房やホットカーペットのご使用にも対応しています。

階段材

WHFコート — 優れた耐傷性能を有する「WHFコート」を施しています。

ステップ溝 — すべりにくい配慮として、踏板のステップ溝加工（3本溝・突き通し）を標準仕様としています。

オイル調 — 深く落ち着いたマットな質感が楽しめ、汚れもつきにくいオイル調仕上げをしています。

カタログのご利用方法

見やすい、わかりやすい、選びやすい。この3点をテーマに、商品情報をカタログの誌面に反映。
設計やトータルコーディネートをきめ細かくサポートします。各ページには下記の情報が記載されています。

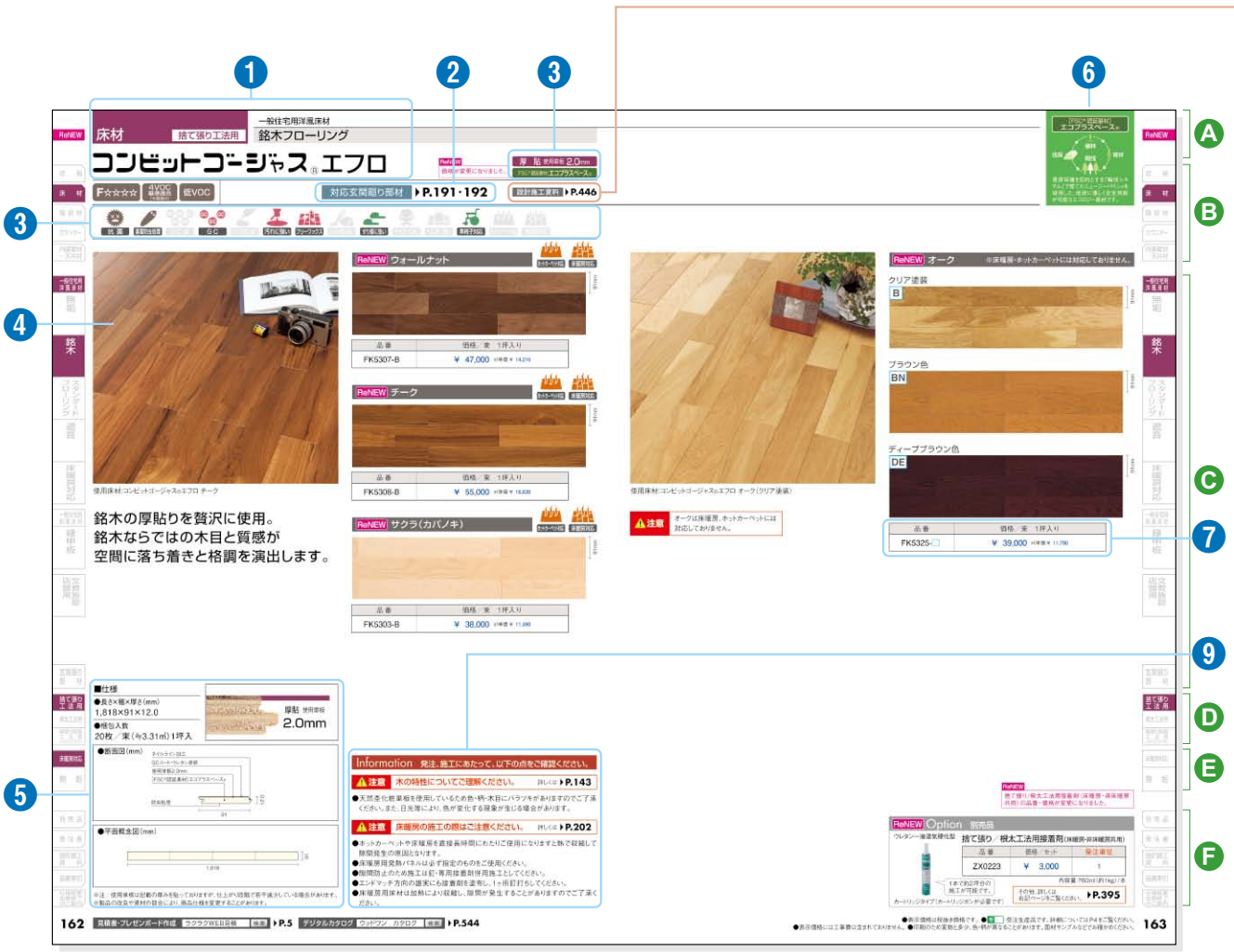

❶ カテゴリー・商品名

商品カテゴリーと商品名を表示。ページ両端のツメ機能と合わせて商品の属性をわかりやすく記載しています。使用している単板厚や、無垢、エコプラスベース®などの仕様に関する要素、また床材では対応する施工方法などもこのスペースに表示しています。

❷ コーディネート例・オプション品

推奨品などコーディネートに最適な関連部材やオプション品を掲載。より詳しく紹介されている商品ページへ誘導します。

❸ 性能・機能

各商品の特性がひと目で把握できるよう、「性能ピクト」や「機能ピクト」を記載。
商品情報としてお役立ていただけます。

❹ 施工写真・商品写真

商品写真のほかにも、施工写真をふんだんに掲載。実際の施工例を通じて商品がイメージしやすいよう工夫しました。

❺ 商品仕様

商品のサイズや梱包入数、平面図、断面図などを表示。商品情報を充実させ、わかりやすく説明しています。

❻ 商品特長

森林認証のニュージーパイン®を使用した無垢材やエコプラスベース®など、環境に優しいウッドワン独自の特長を紹介します。

❼ 品番・価格

表示価格は税抜きの価格です。
工事費は含まれておりません。

❽ カラー記号選択

該当商品のカラーバリエーションをカラーチップで紹介。カラーコーディネートを考える際に選びやすくなっています。

❾ Information

発注や施工にあたって注意事項や使用方法などの補足説明が必要な場合、特記事項としてわかりやすく解説を加えています。

商品の発注方法・施工方法

特注対応やプレカットが可能な商品につきましては、下記にご紹介の通り誌面に掲載。簡単便利に発注していただけます。発注書や設計施工資料をご紹介したページにも簡単に移動することができます。

特注対応

特注サイズや特注化粧貼加工に対応できる商品に表示。部材ごとに最適なサイズをお選びいただけます。

プレカットシステム対応

プレカットシステム対応商品に記載。現場での施工性がアップします。

発注書

商品によってはFAX用の発注書をご用意。必要事項をご記入いただくだけで簡単便利に発注できます。

設計施工資料

納まり図や平面図、施工手順や施工上の注意点なども掲載し、より詳細な商品情報をお届けします。



ツメ機能

商品体系を整理したツメにより、開いているページの商品のカテゴリーを表示するとともに、どのページからも見たい商品が探しやすい、検索性を高めた機能です。

Ⓐ 商品情報

ページに掲載している全商品が新商品、リニューアル商品、受注生産品である場合に表示されます。

NEW　カタログに新規掲載の新商品に表示されます。

ReNEW　サイズ変更や品番変更など、リニューアルされた商品に表示されます。

受注生産品　受注生産品に表示されます。詳細については P4 をご覧ください。

Ⓑ 建材カテゴリー表示

床や階段など、内装建材のカテゴリー。開いているページの商品のカテゴリーを表示するとともに、その他のカテゴリーがわかります。

Ⓒ 商品カテゴリー表示

目的に応じて探しやすく、選びやすくするために、材質や用途別に体系化された、商品のカテゴリーを表示しています。

Ⓓ 周辺部材

床材の玄関廻り部材や、階段材の手すりなど、商品とコーディネートできる部材を表示しています。

Ⓔ 対応表示

リフォーム専用の商品をはじめ、床暖房対応の床材や、プレカット対応の階段材に表示されます。

Ⓕ 別売品・資料ほか

別売品や設計施工資料、その他の情報を表示しています。

ご注意

当社では商品の安全性に十分配慮しておりますが、皆様により一層安全にご利用いただくために、各商品群の章頭に【安全上のご注意】を掲載しています。また、特に注意していただきたい項目につきましては、各商品ページに2つの項目に分けて【ご注意】を掲載しています。必ずお読みいただいた上、ご利用くださるようお願いいたします。

施工・使用に際する安全上のご注意
⚠ 注意

施工時・使用時のご注意
お願い

また、これらの商品を施工あるいは使用される際、施工業者の方は同資料及び「施工説明書」を、使用者の方は「使用説明書」または「取扱説明書」をお読みください。

受注生産品 受注生産品についてのご案内

上記マークは受注生産品であることを示しています。タイトルまわりや表頭にこの表示がある場合は、
そのページあるいはグループのすべてが受注生産品となります。

受 受5 … このマークが価格や品番、カラーに表示されている場合は、
その表示されている個々の商品やカラーが受注生産品となります。

受注生産品は、発注をお受けしてからの生産となり、出荷までに期間を要します。あらかじめご了承ください。

受5 ＝受注後、弊社物流出荷約5日
受10 ＝受注後、弊社物流出荷約10日
受7 ＝受注後、弊社物流出荷約7日
確 ＝発注前に納期の確認してください

物流出荷は生産拠点の最寄りの物流出荷となります。
生産拠点は広島県と愛知県の2箇所となり、商品によって異なります。
また物流出荷後、お客様へ届くまでは数日の輸送期間をみてください。

受5 受注後、物流出荷約5日の場合

月	火	水	木	金	土	日	月	火	水	木	金	土	日
	❶	❷	❸	❹	ー	ー	❺						
発注日							物流出荷						

日数は土・日・祝日等を除く営業日でカウントしています。

受10 受注後、物流出荷約10日の場合

月	火	水	木	金	土	日	月	火	水	木	金	土	日	月	火	水	木	金	土	日
			❶	❷	ー	ー	❸	❹	❺	❻	❼	ー	ー	❽	❾	❿				
		発注日														物流出荷				

■物流出荷の日数が重複する場合

商品によっては、受注後から物流出荷までの期間が、
カラーに表示されたものと価格に表示されたものとで
異なる場合があります。
その場合は、数の多い期間が適応されます。

カラーに表示の期間が「7」、価格に表示の期間が「5」の場合

UG 受7
自然塗料ホワイト色

価 格
受5 ¥18,500

この商品の場合の受注後から物流出荷までの期間は、「自然塗料ホワイト色」のみ7日となり、その他のカラーは5日となります。

※発注日は受注締め時間までに「WOODONE NET」で発注いただいた場合となります。
※大量のご発注が入った際には、上記の納期で出荷できない場合があります。
※受注後のキャンセル、変更はお受けいたしかねます。ご了承ください。
※弊社休業日等により、納期が異なる場合があります。

不明点がございましたら、弊社営業所までお問い合わせください。



お客様のご要望にスピーディーにお応えするサポートシステム

WOODONE NET

お見積・発注・納品まで、一括サポート。
業務の簡素化・効率化・スピードアップを実現いたします。

24時間365日、いつでもご利用いただけます。

WOODONE NETはいつでもご利用可能。急な依頼や提案にも即座にお応えできます。

得意先からの
急な見積依頼にも

手間のかかる
発注作業も

WOODONE NET
なら

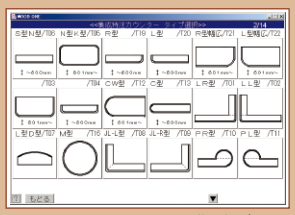

シミュレーションソフトで納期・価格を即回答。印刷も可能です。

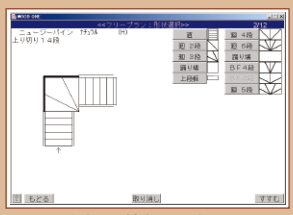

現場で採寸した情報を入力するだけで即、発注可能。確認用の図面も取り出せて安心です。



話題の新商品も続々対応中!

お見積から発注～納品まで、スピーディーに行えます。

見 積 → 発 注 → 納 品

ラクラクWEB見積で
見積書を作成する



発注する



納期管理

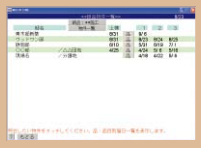

詳しくは最寄りの営業所へお問い合せください。

WOODONE NETに関するお問い合せは

FreeDial **0120-328-980**

締め時間までに発注いただいた商品は翌日配送が可能です。

商品 翌日発送



締め時間までにいただいた物件のお見積書は、翌日にお渡しすることができます。

御見積書 翌日対応



※確認が多数必要な物件は翌日対応ができない場合があります。ご了承ください。

※WOOONE NETで発注いただいた代理店への配達です。※一部配送便を除きます。※在庫のある商品に限ります。

ネットでラクラク、簡単見積

WOODONE NETからアクセスしてください

ホームページからもアクセスできます ウッドワン 検索

WOODONEの「ラクラクWEB見積」システムは、内装ドア、クローゼットドア、玄関収納はもちろん、階段・エラボなどの見積書も簡単な操作で作成でき、物件ごとに管理できるシステムです。また物件ごと、シリーズごとのプレゼンボード、納まり図面のダウンロードも可能で、提案から見積までトータルにサポートいたします。

見積書も簡単作成!



カタログを開かなくても、見積たいシリーズ、商品の写真や画像を選択していくだけで品番を拾えます。

印刷はもちろんCSVで書き出しもできるから、エクセルシートでの見積管理にも使える!

以前の見積も簡単に呼び出せるから、変更・修正や再見積も簡単!

すばやい提案、見積提示で、お客さまも大満足!

プレゼンボード



オリジナルのプレゼンボードも簡単に作ることができるので、お客さまへの提案にも役立ちます!

納まり図

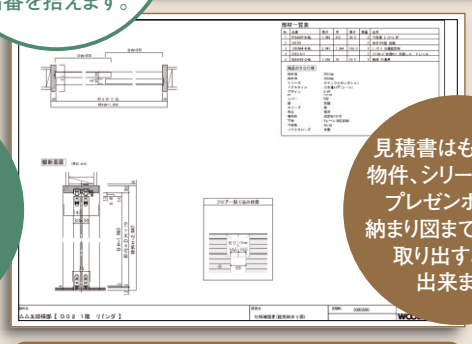

見積書はもちろん、物件、シリーズごとのプレゼンボードと納まり図まで、簡単に取り出すことが出来ます!

プレカット階段、エラボや特注カウンターなども必要情報を入力するだけ、自動で拾い出します。

ラクラクWEBに関するお問合せは

FreeDial **0120-328-980**



自然に暮らす 自然

ウッドワンは、60年以上も前から、木を植え、森を育てて自然環境を守りながら、
人々の暮らしに役立つ木材を提供し続けてきました。
一本の木を苗木から植え、太陽、水、土といった自然の恵みとともに大切に慈しみ、
森を育ててその恵みをいただく。そして、また木を植え育てていく、という
永続的に続く暮らしのサイクルを大切にしてきました。
自然の恵みと人の慈愛が育んだ木材は、人の暮らしに温もりと安らぎをもたらしてくれます。



つなぐこと、還すこと。

ウッドワンの森林経営事業は、ニュージーランドに舞台を移しても、その理念は変わりません。土地や木の特性を知り、一本の苗木を植えて健やかに育てていく。木から森へ、そしてまた木へ。永続的な事業を展開しています。

活かすこと、実らせること。

一本の木をあますところなく利用できるのは、育ててきた木を大切に思う心と確かな目利き、長年培ってきた技術があるからこそ。地球環境に配慮した木材で、上質な暮らしを実現する確かな製品に仕上げています。

想うこと、凝らすこと。

家族を大切に想うことは、地球を大切に想うこと。意匠を凝らすことは、様式の美だけでなく、心と身体の栄養にも配慮しているということ。ウッドワンは暮らしのシーンに応じた多彩な住まいに、柔軟に対応しています。

と暮らす



history

木を通じて人や社会と向きあう、ウッドワンのあゆみ

1952年	中本林業（現ウッドワン）設立、製材および山林事業を開始
1959年	山林事業部を分離、中本造林株式会社として設立
1980年	蒲郡工場に当社初の自家発電装置を導入
1987年	本社工場に自家発電装置を導入
1989年	本社工場に2か所目の自家発電装置を導入 中本造林が平成元年度農林水産祭の林産部門で天皇杯受賞
1990年	ニュージーランドにJUKEN NISHO CO.,LTD. （現 JUKEN NEW ZEALAND LTD.）を設立し、森林経営開始
1992年	創立40周年を記念してテレビ番組 「地球を救え！蘇るか緑の森」の製作に協賛、全国に放映
1994年	LVL構造材「JWOOD」を発売 旧通産省の「ハウスジャパンプロジェクト」に参加し、 戸建住宅のSI対応技術の開発に着手
1996年	住建美術館（現ウッドワン美術館）開館
1997年	廿日市市庁舎・文化ホール落成にともない、 緞帳および同原画とミニ緞帳、枝垂れ桜15本を廿日市市に寄贈
2000年	ホルムアルデヒド対策として流通在庫を含め、 全商品Eo、Fco基準をクリア
2001年	室内内装シリーズ「ソフトアート」、「チェルード」 Gタイプ（枠材含む）が「エコマーク」認定を取得 営業所、工場などを含む全社（52サイト）で ISO14001の認証を取得 環境ホルモン対策の一環として、WPCフローリングを WHFに全面切り替え
2002年	自然塗料で塗装した内装材シリーズを業界で初めて レギュラー発売 社名を住建産業からウッドワンへ変更
2003年	ホルムアルデヒド対策として全商品 F☆☆☆☆に切り替え完了
2004年	初めての環境報告書「ウッドワン環境レポート2004」を発行
2005年	環境省主催「チーム・マイナス6％」に参加
2007年	住宅設備機器メーカーのベルテクノを完全子会社化
2010年	国内外へ木質建材関連工場で森林認証を取得 環境省主催「チャレンジ25」に参加 内装材全種で「4VOC基準適合」登録

つなぐこと、

ウッドワンは、自然と人の関係をつなぐ取り組みを行っています

創業以来、自然と対話しながら健やかな木材が育つ森林経営事業を営んできたウッドワン。
一本の苗木から森を育て、伐採して製品にする事業は、今ではニュージーランドの森を拠点に、
世界の工場へと広がっています。木と森と人の暮らしをつなぎ、
人から人へとつないでいく製品は、安らぎのバトンです。

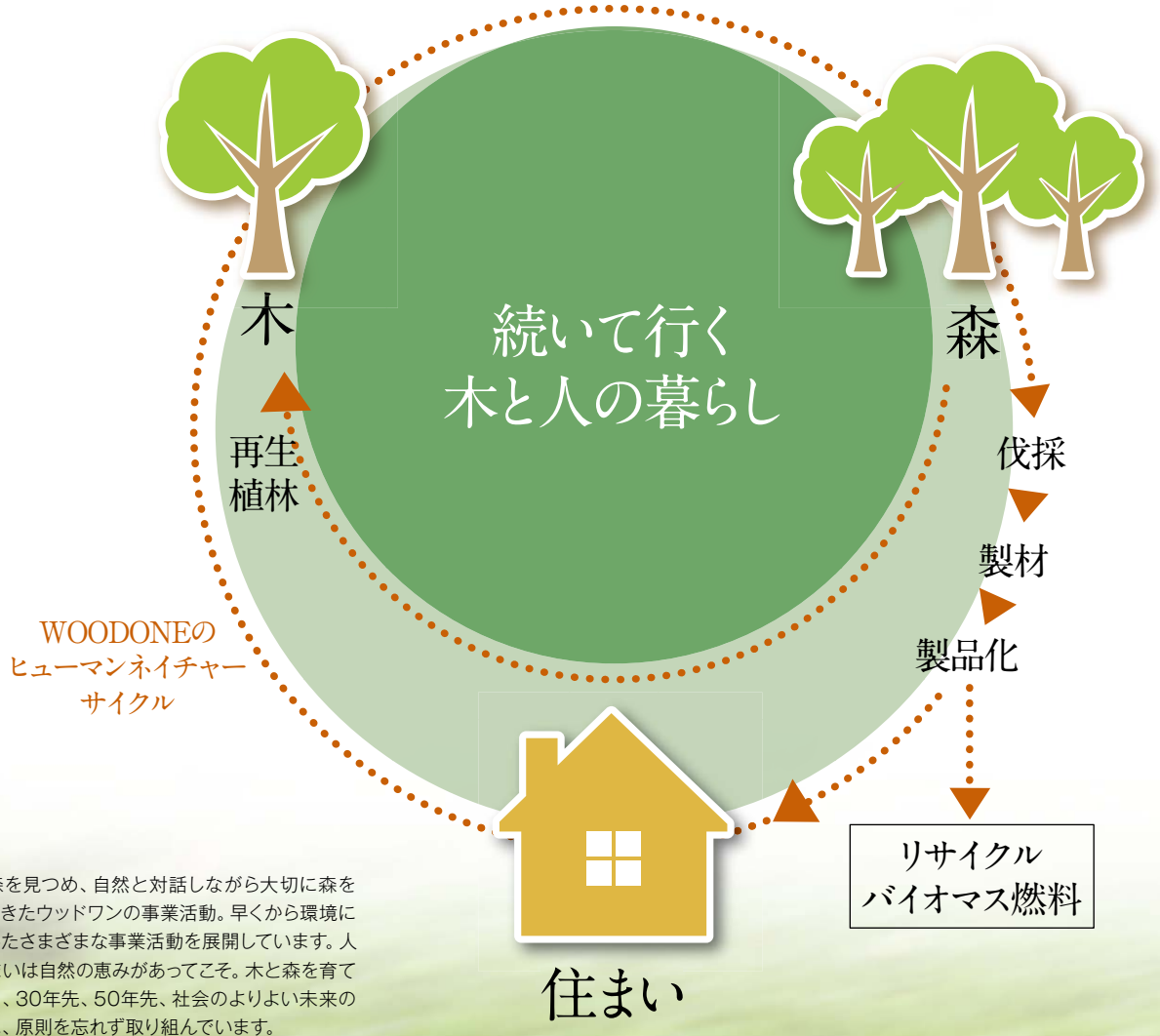

木と森を見つめ、自然と対話しながら大切に森を育んできたウッドワンの事業活動。早くから環境に配慮したさまざまな事業活動を展開しています。人の住まいは自然の恵みがあってこそ。木と森を育てながら、30年先、50年先、社会のよりよい未来のために、原則を忘れず取り組んでいます。



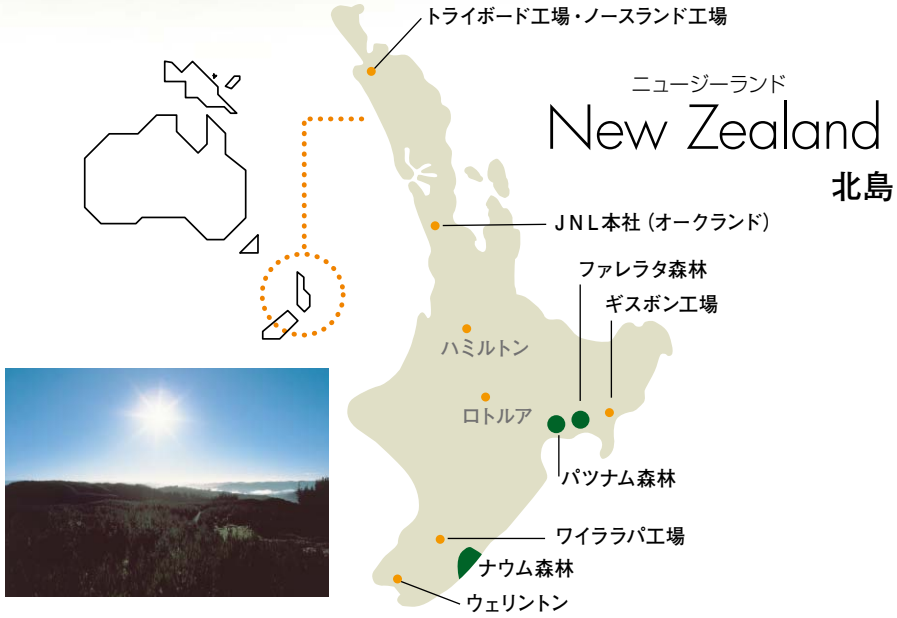

豊かな環境を守りながら森を活用する森林経営

長年の森林経営からたどり着いたニュージーランドの森。ウッドワンは、この南半球の島国の広大な森で、森林の植林・管理事業を行っています。限りある資源保護を目的とした「30年輪伐システム」を実現し、ニュージーパイン®を計画的に管理。30年サイクルで木材資源としての安定供給を図りながら、森の管理運営と木材としての質の高さを維持しています。

木の有効活用と環境への取り組み

製材事業者として、1本の木をあますところなく活用する姿勢と技術はもちろん、製材工程や解体工程で出る木くずにも注目。1980年から導入しているバイオマス発電や廃棄物の削減、CO_2や化学物質の管理などを徹底し、環境への負荷を軽減するべく、さまざまな活動に取り組んでいます。廃棄物の削減はもちろん有効活用にも努めています。

●バイオマス発電

ウッドワンでは、月間約500ｔ発生する木くずを有効活用するため、1980年に愛知県の蒲郡工場にバイオマス発電設備を初めて導入しました。以後、2010年7月までは3か所で、2010年8月以降は2か所でバイオマス発電を実施しています。また、発電過程で発生する蒸気を生産工程で利用し、コージェネレーションを実施しています。

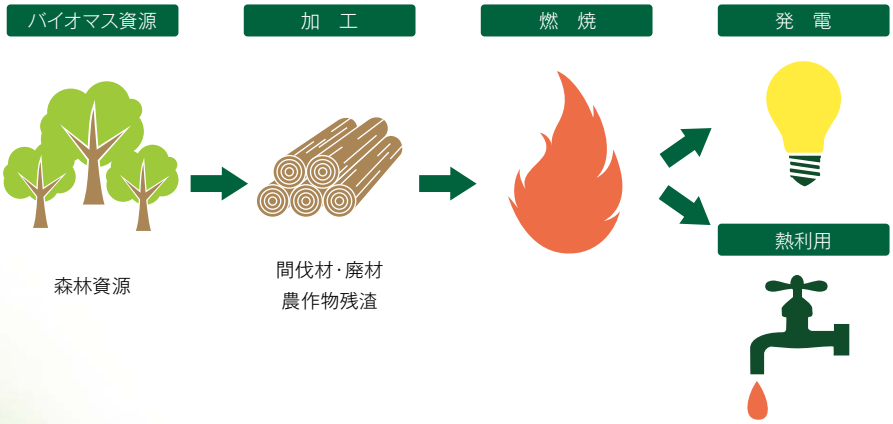

●廃棄物削減

循環型社会の構築のためには、廃棄物の発生抑制、再使用、資源化の促進が必要です。ウッドワンでは、廃棄物削減を重要課題と位置づけ、抑制を最優先に活動。それでも発生したものはリサイクルに利用しています。まずは出さない、出たら有効に使う、そういった意識を常に持つことが、前年比減を続けている秘訣といえます。

［主な廃棄物の排出量推移］

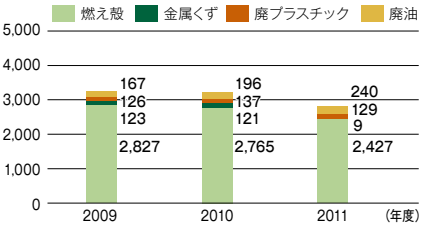

●有害・化学物質・管理

生産活動にともなう環境負荷の発生を最小限にするために、大気や水質などの汚染予防活動を実施しています。また、使用化学物質を管理し、排出量や移動量の届け出をしています。

還すこと。

世代を超えて寄り添える住まいのために
循環型の森林づくりを実践しています

温暖な気候と芳醇な土壌で、良質の木材の安定供給を叶えるニュージーパイン®30年育成サイクル。
独自の優れたシステムに頼りすぎず、ウッドワンでは、さらに目利きをかけて、
木材としての最高品質を叶えるため、一本一本の木の状態を見ながら時にはそこからさらに数年をかけ、
最高の無垢一本物を一番よい状態で伐採しています。



植林から伐採まで丁寧に森林を管理







植林（1年生）
1haあたり約1,200本の苗木を植えます。

1haあたり約1200本の苗木を植えます。すると、一定の大きさまで育つと太陽光があたりづらくなり木の成長は遅くなりますが、その分、芯がしっかりとしたニュージーパイン®に育てることができます。ウッドワンのニュージーパイン®は、緻密な計算によって良質の木材として育まれています。

枝打ち（5年・8年・10年生）

木の節は、枝の付け根が成長とともに幹に取り込まれることから生まれます。節のない美しく加工しやすい木材に育てるために、木が幼いうちから小さな枝も見逃さずに枝打ちを行うことが必要となります。ウッドワンではこの枝打ちを手作業で行い、小さな葉も手でそぎ落とし大切に育てています。

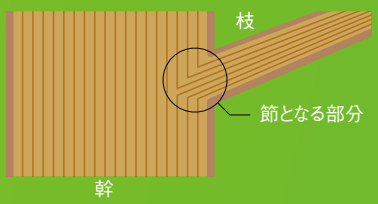

■節の生成
樹の幹が太く成長するにつれ、枝の付け根が幹に取り込まれ、その結果、節として木目に残ってしまうのです。









間伐（9年・12年生）

9年生までに約600～750本、
12年生にはさらに約200～350本に間伐。

木目が整った美しい無垢材に仕上げるため、9年目と12年目に間伐を行い、太陽光をたっぷりと当てています。もちろん、間伐した木材も、建築部材として加工・活用しています。あらゆる部位を建築用材に加工するノウハウを蓄積しています。

伐採（30年生）

約30～36年育ったものを原材料として伐採。

30年経ち、高さ30～40メートルに育ったニュージーパイン®はいよいよ伐採です。品質が優先されるので、木の状態によっては、さらに5, 6年待って伐採する場合もあります。伐採時も傷がつかないよう細心の注意を払い、伐採後は土壌の体力が回復するまで待ち、その後新たな苗木を植えます。

活かすこと。

1本の木をあますことなく活用する
技術と製品の開発に努めています

節目のひとつも見逃さず、大切に育ててきた木だからこそ、材質のよさを活かした
製品づくりにこだわっています。
木を知りつくしたウッドワンだからこそご提案できる製品群は、
木のぬくもりと大地の優しさを伝える空間設計に最適です。



トライウッド®

ストランド(木の薄片)をファイバーではさみ込み三層構造のボードとしたトライウッド®。
たわみにくい安心の強度を実現しています。

エコプラスベース®

合　板

LVL（単板積層材）

JWOOD・LVランバー

Laminated Veneer Lumberの略。単板を積層接着したもので、構造材としても用いられています。

無垢材、集成材

木材をそのまま使用する無垢材や、挽き板や小角材などを集成接着した集成材。さまざまな建材として用いられています。

トライウッド®

「たわみ」の少ない高強度素材で、枕棚・中段に採用されるトライウッド®基材。中段耐荷量200kgという強度を実現。天井点検口の点検にも安心の高い強度です。

しかも、枕棚・中段はトライウッド®基材をVカット加工し、前框と棚板が一体式になっているので、3方に回した桟木に乗せるだけの簡単施工です。



エコプラスベース®

ニュージーパイン®を使用した合板基材は、地球に優しい循環型の基材。ニュージーパイン®の単板を直交させて積層接着し、基材として優れた強度を備えています。強度にバラつきがなく、反りや狂いが少ないので、床の下地材などに活用できる建材です。性質の悪い部分を取り除き、安定した品質を実現しました。



LVL　JWOOD・LVランバー

住宅建築に適した高強度・安全・長寿命を実現した単板積層材。強度は一般無垢材の1.5倍。LVLのJAS規格は含水率14%以下ですが、ウッドワンではさらに厳しく乾燥管理し、10%前後にとどめています。これによって施工後の乾燥圧縮が起こりにくくなっています。ホルムアルデヒド対策も最高水準です。



無垢材、集成材
ピノアースシリーズ

無垢の素材感を活かしたピノアースシリーズは、木目を立体的に浮き立たせた浮造り仕上げ。表面に凹凸を施す浮造り仕上げは、傷がついても自然の木目と調和がとれ、目立ちにくくなります。思い出とともに使い込むほどに愛着が湧く木肌は、建具や床材など、さまざまな建材として展開しています。



実らせること。

森林認証を取得した製品群で
環境保全に配慮した住まいを実現します

ウッドワンでは、森林から加工・流通まで一貫した森林認証を取得することで
環境への取り組みを、確かなものとしてお客さまの暮らしにお届けしています。
森林保全と環境保護製品の普及・促進を目的とした森林認証を取得することで
確かな品質に安心と信頼を目に見える形で伝えます。

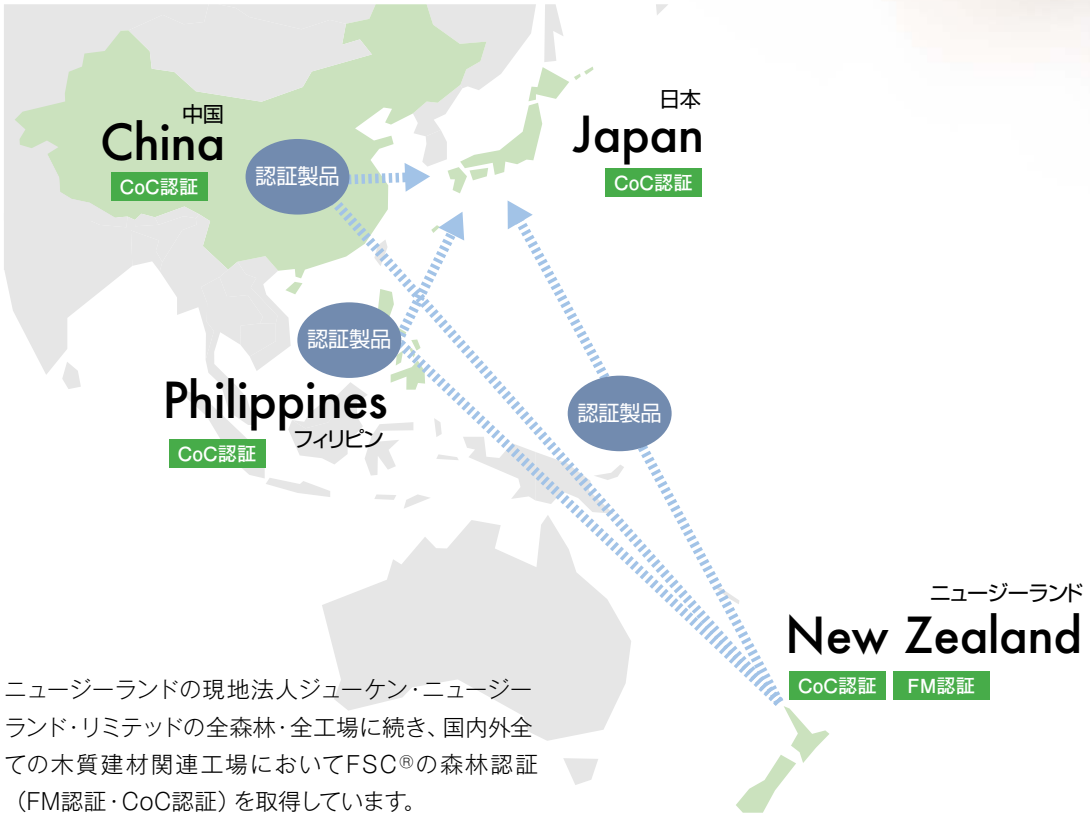

ニュージーランドの現地法人ジューケン・ニュージーランド・リミテッドの全森林・全工場に続き、国内外全ての木質建材関連工場においてFSC®の森林認証（FM認証・CoC認証）を取得しています。













幅広い森林認証商品群だから認証製品でのコーディネートが可能

ニュージーランドからの原材料を使った最終製品は、認証製品として出荷されるので、幅広い認証製品の製品群をご用意しています。個人宅はもちろん、公共の空間を認証製品でコーディネートすることも可能です。











FSC
www.fsc.org
FSC® C043904

責任ある森林管理のマーク

森林保全と環境保護製品の普及・促進を目的とした、森林認証。

FSC®と2種類の認証

FSC®（Forest Stewardship Council®:森林管理協議会）
世界中全ての森林を対象とし、環境保全の点から見て適切で、社会的な利益にかない、経済的にも継続可能な 森林管理を推進することを目的として、1993年に設立されました。森林管理のためのFSC®の原則と基準の作成および維持を行っています。

森林管理認証（FM認証）
森林を対象とした認証で、「10の原則」と「56の基準」にもとづいて森林管理が適切に行われていることを審査機関によって認証します。

加工・流通過程の管理認証（CoC認証）
森林認証のうち製造・加工・流通における認証で、認証森林から出た木材を最終製品になるまで全ての工程で、非認証材と混ざらないよう適切に管理ができているかどうかを審査機関によって認証します。

認証取得

●日本国内
株式会社ウッドワン
（ライセンス番号:FSC-C043904）
マルチサイト認証
（本社が複数の工場を統括する方式）

●ニュージーランド
ジューケン・ニュージーランド・リミテッド
全森林のFM認証
（ライセンス番号:FSC-C013648）
トライボード工場（ライセンス番号:FSC-C014781）
ノースランド工場（ライセンス番号:FSC-C014204）
ギスボン工場（ライセンス番号:FSC-C013437）
ワイララパ工場（ライセンス番号:FSC-C009303）

●中国
沃達王木業（上海）有限公司
（ライセンス番号:FSC-C041350）
住建（上海）有限公司
（ライセンス番号:FSC-C058901）
沃達王國際有限公司
（ライセンス番号:FSC-C023820）

●フィリピン
JUKEN SAGYO（PHILS.）CORP.
（ライセンス番号:FSC-C022435）



想うこと、

家族を想い、未来の暮らしを想う、柔軟性ある住まいを提案します

家族が長く、安心して過ごせる住まいであるために。ウッドワンでは、安心安全で、
家族の形の変化に備えた柔軟な住まいづくりをサポートする製品をご用意しています。
構造部分にしっかりと強度を持たせ、可変空間に対応できる柔軟な住まいで、
健やかな暮らしを実現したいから。

厳しい健康基準をクリアした製品

ホルムアルデヒド基準値以下の安全な製品

ウッドワンの製品は、すべてホルムアルデヒド基準値以下の「F☆☆☆☆」製品です。お客様の夢を実現した住まいを、より安全に快適に。「健康基準」をクリアし、安心して暮らしていただける商品をお届けしています。

F☆☆☆☆

ホルムアルデヒド基準値以下の製品

JAS規格、JIS規格、国土交通大臣認定制度によりホルムアルデヒド放散等級「F☆☆☆☆」の認定を受けたもの。（告示対象外製品を含む）

JASホルムアルデヒド放散量基準に対する建築材料と面積制限

改正後 表示記号	基準値 平均値	基準値 最大値	使用する建築材料	面積制限
F☆☆☆☆	0.3mg/L	0.4mg/L	無垢材 F☆☆☆☆製品	面積制限なし
F☆☆☆	0.5mg/L	0.7mg/L	F☆☆☆製品	居室の種類、換気回数によって、使用できる面積が制限されます。
F☆☆	1.5mg/L	2.1mg/L	F☆☆製品	
―	5.0mg/L	7.0mg/L	上記以外	使用禁止!!

4VOC基準適合（木質建材）

「4VOC基準適合」の表示を行い、VOCによる室内空気汚染の影響が小さい製品をお選びいただけるようにしています。

２００３年７月の建築基準法改正でホルムアルデヒド、クロルピリホスの使用が規制された後、（一財）建材試験センターが、学識経験者、業界関係者からなる「建材からのVOC放散速度基準化研究会」を設立し、トルエン、キシレン、エチルベンゼン、スチレンの４つのVOC（以下４VOCと記載）について、試験方法と基準値を定めた「建材からのVOC放散速度基準」を制定しました。これを受けて、「建産協」をはじめとする各業界団体では、VOC自主表示制度の運用を順次開始。ウッドワンでは、この「建産協」の「化粧板等の４VOC拡散に関する自主表示制度」に基づき、床材製品を含む内装建材について「４VOC基準適合」（建産協の登録商標）の認定を取得しました。

「ISO14001」取得や環境レポートの作成。

2001年4月に「ISO14001」を国内の営業所・工場など全５２サイトにおいて取得。営業車のLEV車への切り替えや社内から出るごみの分別化など、さまざまな環境保全活動を行っています。また、具体的な目標設定と実績など、環境活動をまとめた「ウッドワン環境レポート2013」をホームページ上で公開しています。

ウッドワンの品質が国際レベルであることの証明。

「ISO9001」とは、品質管理および品質保証のための国際標準モデルとしてISO（国際標準化機構）によって制定された国際規格です。ウッドワンは、良質な木材商品を安定的に提供するため、平成12年12月に国内全商品生産工場で「ISO9001」を取得。続いて設計・工場・物流・管理部門でも取得。国内外の関連会社においても取得を実現しています。



凝らすこと。

木材ならではの心地よさで
より快適な暮らしの工夫を凝らします

木のぬくもりと肌触りを活かしながら、住まう方の個性に合わせた
コーディネートができるウッドワン製品。充実した商品群で
内装建材はもとより、水廻りにいたるまで、
家一棟コーディネートで、安らぎの香りをお届けします。

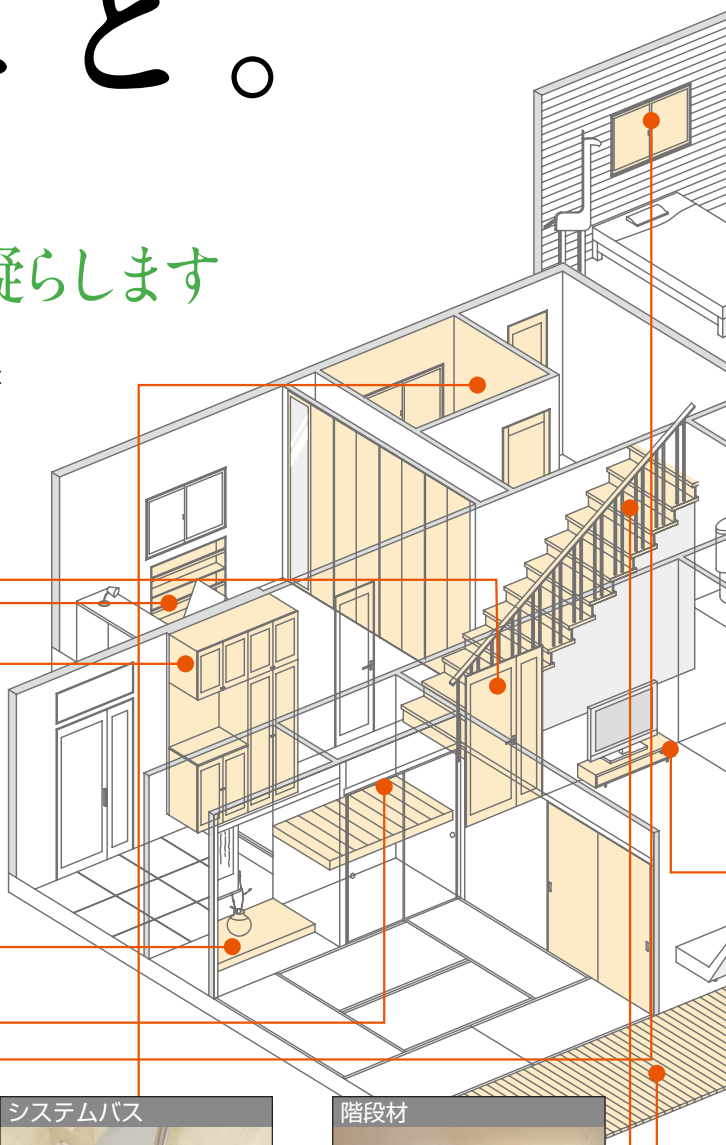

建具



ピノアース・ソフトアート・
グランステージカタログ掲載

壁厚収納



ピノアース・ソフトアート
カタログ掲載

中段・枕棚セット



P.84

システムバス



システムバスカタログ掲載

階段材



P.242

玄関収納



ピノアース・ソフトアート・
グランステージカタログ掲載

和風建材



和風建材カタログ掲載

木製内窓（MOKUサッシ）



MOKUサッシカタログ掲載

エクステリア



ウッドエクステリアカタログ掲載

家一棟まるごとトータルコーディネート

※写真の下にページ記載のないものは、別冊のカタログとしてご用意しております。

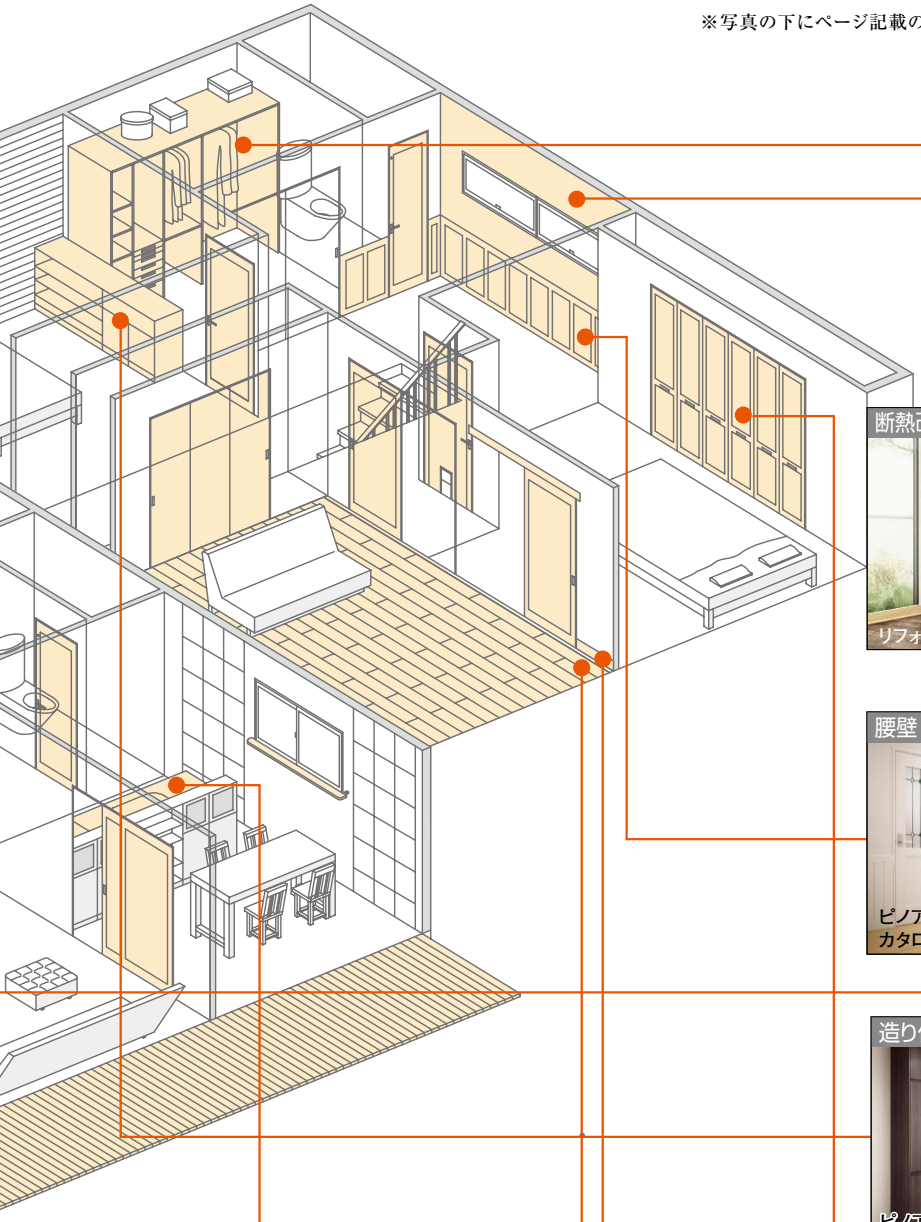





















床材の快適性や用途がアップ

グラードシリーズ　世界の銘木を厳選した、天然木目の深い味わい。

コンビットグラードアドバンス®101



コンビットグラードアドバンス®101ブラックチェリー



ウォールナット



ブラックチェリー



ハードメープル



チーク



オーク



サクラ(カバノキ)

詳細は▶P.156をご覧ください



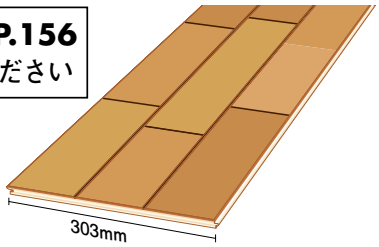

さらに!! アッシュとエルムが新登場　木質樹種のバリエーションが増えました

アッシュ

北米大陸東部、カナダ南東部からフロリダ州北部、テキサス州東部まで広く分布。
衝撃に強いため運動具用材として使用されます。



エルム

北米中部から東部にかけて分布。ネジ打ちやボンドなど接着性に優れ、
なめらかな肌目で加工しやすいため、家具材などに使用されます。



継　続

コンビットグラード® WHF152



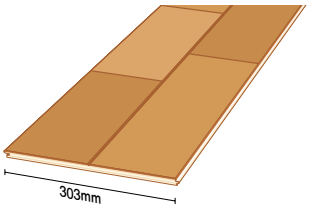

コンビットグラード® WHF101



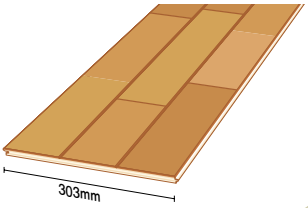

NEWラインナップのフロアーにはこの機能がアップしました。



MDFで強化しへこみ傷がつきにくい







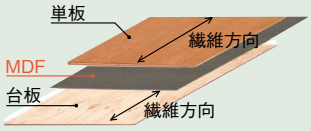

単板と合板の間を高密度のMDFを
挟むことによって落とし物などによる
へこみ傷がつきにくい仕様です。

スタンダードシリーズ

建具とコーディネートがしやすく
仕上がりも美しいスタンダードフローリング。

2013年度

2014年度

コンビット®WHF101
生産終了

NEW
コンビットニューアドバンス101

コンビット®WHFV152
生産終了

NEW
コンビットニューアドバンスV152

継続

コンビットプロテクト®101
303mm

コンビットプロテクト®75
303mm

コンビットストライプ®152
303mm

コンビットストライプ®75
303mm

コンビットリアージュ®木質柄
生産終了

NEW
コンビットリアージュ®152木質柄

継続

コンビットリアージュ®石目柄
303mm

NEW
コンビットエコヴェルデ®

コンビットニューアドバンス 101



詳細は▶P.170をご覧ください

コンビットニューアドバンス V152



詳細は▶P.172をご覧ください

コンビットリアージュ®152木質柄

※表面のシートが変わりました。



詳細は▶P.182をご覧ください

L型框を追加

リフォームにも対応可能
上り框リフォームタイプ



コンビットエコヴェルデ®

木材利用ポイント 対象製品



詳細は▶P.166をご覧ください

※木材利用ポイントの詳細についてはP.166をご覧ください。

2014年度新商品ダイジェスト

床材

詳細は▶P.126をご覧ください

無垢フローリングピノアース


使用床材:無垢フローリング ピノアース(床暖房対応)(ナチュラル色)

6尺タイプに **120mm幅が新登場**





浮造り仕上げ

木目を立体的に浮き立たせた「浮造り仕上げ」。素足に心地よく、無垢のぬくもりと美しさをより一層お楽しみいただけます。

対応カラー

NL	HB	DE	WH	MB	UH	UG
ナチュラル色	ハニーブラウン色	ディープブラウン色	ホワイト色	ミディアムブラウン色	自然塗料クリア色	自然塗料ホワイト色

床材・玄関廻り部材・階段材・階段廻り部材・カウンター

ライトブラウン色(ブラックチェリー柄)にコーディネートできる

ライトブラウン色が新登場

ソフトアートシリーズに新色のライトブラウン色(ブラックチェリー柄)を新発売しました。
それに伴い、床材・階段材・カウンターなどでも同色を発売。
トータルコーディネートをお楽しみいただけます。


■階段材


■床材


■丸棒手すり


■親柱・子柱



階段材

詳細は▶P.310をご覧ください

階段材 集成ニュージーパイン®

階段材、集成ニュージーパイン®に

ペール色が新登場

トータルコーディネートをより美しく統一感ある仕上がりに。



羽目板

詳細は▶P.389をご覧ください



見切り材により部分使いが可能に。羽目板ピノアースに

見切り材・巾木・出隅材をラインナップ

羽目板ピノアースに見切り材・巾木・出隅材をラインナップしました。
部分使いの施工も可能で、新築はもちろん、リフォームにも幅広くご利用いただけます。

■羽目板用見切り材（上部・左右用）



■羽目板用巾木



■出隅材

カウンター

詳細は▶P.385をご覧ください

A-66型カウンター用脚

角脚が新登場

細部までこだわりのデザインを。
従来の丸脚に加え、角脚のカウンター脚をご用意しました。



対応カラー記号

NL ナチュラル色	HB ハニーブラウン色
MB ミディアムブラウン色	WH ホワイト色
DE ディープブラウン色	BN ブラウン色

床下収納庫

詳細は▶P.394をご覧ください

フロア面との段差が少ない安全設計

床下を有効に活用しませんか。





ワインクーラーとして



防災用品の保管に

床下収納庫は食料や買い置き用品の保管など、いざという時に使うものを収納するのに大活躍!見えない床下を、片付けスペースとして有効活用できます。床下点検口は、床下のメンテナンスのために設ける点検口。建物の維持管理に重要なものです。

たっぷり収納!
一般タイプなら約110ℓ
断熱タイプなら約80ℓ収納できます。

樹脂コーナー仕様
フロア面と段差を2.7mmに抑えた安全設計。
コーナーは樹脂キャップを採用。

カンタンお手入れ
収納庫はカンタンに取り外しができて、水洗いもできます。

床下収納庫（断熱タイプ）



床下収納庫



断熱床下点検口



一般床下点検口







樹の特徴にこだわって
自分だけの安らぎの住まいをコーディネート

収納・床材・階段材

内装建材（カウンター／内装壁材／天井材）

個性や感性に合ったトータルコーディネートを実現。
心を満たす居心地の良い暮らしのステージに出会えます。

ふたつとない意匠。

無垢ならではの深い味わい、それはひとつとして同じもののない意匠

圧倒的な存在感

継ぎ目のない無垢一本物の価値

自然の造形美。ウッドワンの結晶。ニュージーパイン®の大木を中心から切り落とし、仕上げた無垢一本物。30数年を生き抜いてきた力強さが表情に現れた逸品です。これほどの厚みと長さの一枚物をお届けできるのは、無垢にこだわるウッドワンだけです。まっすぐに伸びた木目。深い色合い。豊かな表情を生む、輝きと照りと艶。これらは、本物の無垢材だけがもつ味わい。まさに1本の樹そのものといった、確かな存在感が無垢一本物にはあります。一見すれば、加工材からも同じ印象を受けますが、光の反射によって見えるものは全くの別物。木の繊維の奥まで見えるような深い奥行きや、温もりと柔らかさが心地よく伝わってくる質感は、厚みのある無垢一本物でしか味わえない魅力です。

木肌

木目の素材感を際立たせる独自の技。



浮造り（うづくり）
木目を立体的に浮き立たせ、無垢ならではの上質な素材感と感触を引き出しています。



なぐり
伝統的ななぐり加工を再現。豊かな凹凸が手作りの温もりを感じさせます。

透き通った柔らかな色合い。光を優しく照り返す艶。手にしっくりと馴染む感触。そんな無垢ならではの魅力を最大限に引き出すには、高い技術と経験が欠かせません。繊細な素材であるが故に、仕上げの僅かな差で表情が大きく変わってくるからです。ウッドワンは木を知り尽くしたパイオニアとして、先端の加工技術を錬磨。伝統の技が活きる「浮造り」や「なぐり」仕上げなど、木の風合いを一層際立たせた製品もお届けしています。

木目（木取り）

木取りへのこだわりが生む美と質。

丸太を加工する際に、のこをどう挽くかによって、木肌に現れる木目の模様は異なってきます。木目がほぼ平行に並んでいるのが「柾目」で、反りにくく狂いが少ないという木の性質も持ちあわせています。一般的に建具で使用する無垢材には、力強く雄々しい「板目取り」のものより、端正で落ち着いた表情が楽しめる「柾目取り」のものが好まれる傾向にあります。ウッドワンが建具の竪框や床材でお届けするのは、この柾目取りを施した無垢一本物です。木目の美しさにこだわり、節のないニュージーパイン®の育林にも私たちは取り組んでいます。



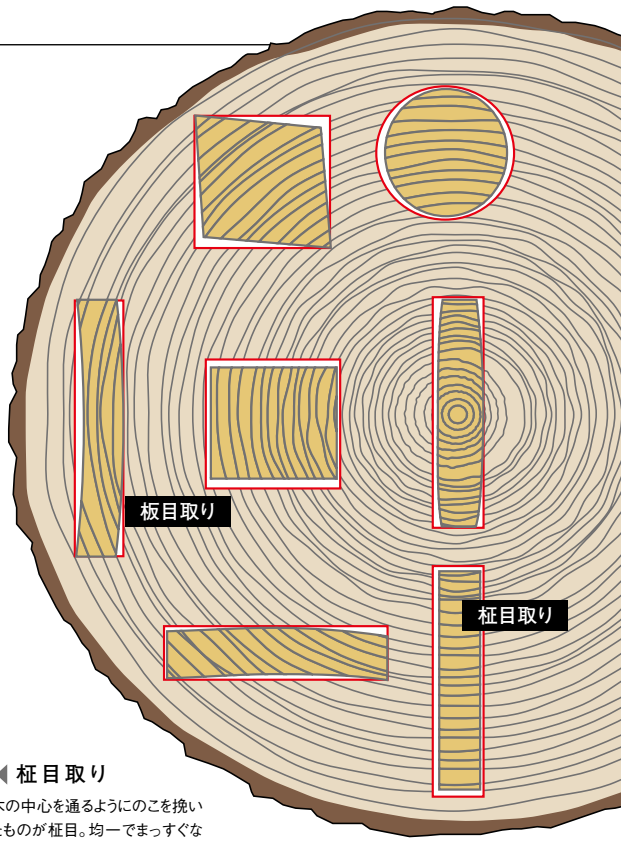

◀ 柾目取り
木の中心を通るようにのこを挽いたものが柾目。均一でまっすぐな木目のラインが楽しめます。



▶ 板目取り
年輪に対して垂直に鋸を挽くと、板目が現れます。波形や竹の子のようにも見える模様は表情豊かです。

木を知り尽くしたWOODONEの技術と健康への優しさ

調湿作用は加工後も木が生きている証。

無垢の木には、ある程度まで乾燥すると、周囲の水分を吸放出して自らの水分を保とうとする性質があります。たとえば周囲の湿度が高い時には空気中の水分を吸収し、空気が乾燥して湿度が低い時には自らの水分を放出することで、常に60%前後の湿度に調節してくれます。これを調湿作用と呼び、木が建材として加工された後もしっかりと生きている証拠でもあります。このため無垢材を使用した室内では、湿度の変動を抑え、結露の少ない、快適で健康的な空間を作り出すことができます。ちなみに60%前後の湿度は、人が快適に過ごせ、カビやダニ、ウイルスが発生しにくい湿度でもあります。



自然塗装仕上げVSシート貼
（10畳間、25℃・湿度60%→30℃・湿度80%になった時）

木の強度や特性を左右する乾燥と含水量。

無垢材ならではの調湿作用は、湿度を調節してくれる反面、湿気を吸い込むと木は伸びたり膨らんだりし、逆に湿気を吐き出すと縮みます。この伸び縮みを抑えるために欠かせないのが、木の中心部の水分を乾燥させてやることです。木が含む水分の割合を含水率と呼びますが、含水率が10～13%の時、木は最も強度を発揮すると言われています。ウッドワンは、乾燥技術を駆使することで、調湿作用による伸縮が最も少ない状態まで乾燥させています。もちろん、無垢材の反りや伸縮は、木取りによっても異なるため、幅方向の伸縮が少なくて反りにくい柾目取りにし、建具の構造にも工夫を施すことで、無垢材の欠点を補い、その良さを最大限に引き出しています。

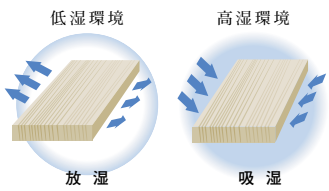

湿度を60%程度に調湿しようとする作用があります。



■木質床材の含水率1%当たりの寸法変化率
一般合板……0.015～0.020%
無垢フローリング …0.160～0.600%

人と環境に優しい自然塗料塗装。

無垢材ならではの自然の優しさを活かすため、塗装にはアマニ油などの植物性の原料を中心に、天然成分から作られる安全性の高い自然塗料を使用しています。自然塗料は浸透性があり、表面に塗膜を形成しないので木の通気性を保て、調湿性など、木本来の優れた特性が損なわれることがありません。有害物質を一切含まず、室内空気汚染の心配もありません。



自然塗料の原料となる亜麻の種

愛着の生まれる無垢材。

時がたつほどに、使い込むほどに、暮らしに優しく馴染む

経年美化

時を重ねるほどに深まる
味わいと美しさ。

時とともに無垢はその木肌の色合いを深めてきますが、これも無垢が人を魅了してやまない理由のひとつでしょう。無垢ニュージーパイン®の製品もそれは同じで、木肌の淡い色合いが変化し、艶のある美しい「飴色」の木肌が楽しめるようになります。この色の変化を経年美化といい、無垢の細胞内に含まれている樹脂（ヤニ等）が時間の経過とともに表面に浮き出てくることから起こります。変化する濃度は含まれる樹脂の量で異なり、無垢の厚みが大きいほど、深い飴色へと変化する様子を味わえます。ウッドワンの無垢製品にはその厚みがあり、無垢ならではの質感や素材感を楽しみながら、時を重ねるほどに増していく艶や美しい表情も堪能していただけます。

■ニュージーパイン®を使用したピノアースシリーズ商品の色の変化



自然塗料ホワイト色は、色の変化の程度によっては再塗装しても元のホワイト色に戻らないことがあります。予めご了承ください。



▲ 年月とともに「飴色」へと変化する無垢建具

無垢材は年月とともにその艶や味わいを深めていきます。
無垢材を永く愛される方が多いのもこういった魅力からです。

熱伝導率

肌に伝わる優しい感触とぬくもり。

木にはほかの素材に比べて熱を伝えにくいという性質があります。触れた時に金属のようにヒヤリとしないのは、木が手の熱を奪わないから。また、無垢材ならではの色合いや木目模様が視覚的にもぬくもりを伝え、和みを感じさせてくれることも皆さまご存知の通りです。木の香りが心を落ち着かせ、癒し効果があることも、科学的に実証されています。

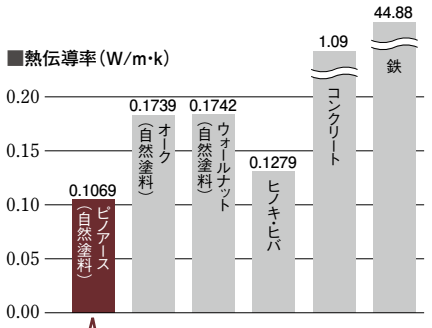

多孔性素材である木は、その微小空間の中に熱伝導率がゼロに近い空気をたくさん封じ込めている上に、熱を伝えにくい構造を持っているため、ぬくもりのある優しい感触。

木の歴史を雄弁に物語る刻印。

味わい深い表情

節・入り皮

木の個性は、木肌の模様にも現れています。

人に個性があるように木にも個性があります。それは木肌の模様にもっとも顕著に現れ、サクラ（カバノキ）やメープルでは木の細胞組織の配置によって木目が縮んで光って見えたり、チェルード（タウンサエット）では見る角度によって色が変化して見えるものなどがあります。こうした木の個性はその木ならではの豊かな表情であり、新しい魅力の一面です。それを知り、発見することでも、天然木への愛着や楽しみはいっそう深まっていきます。

節は木の成長の証



ニュージーパイン®の節



オークのピンノット

入り皮



オーク



サクラ（カバノキ）

濃淡

色合いや濃淡から、木の成長過程がわかります。

1本の樹から採った材でも、その一枚一枚、色の濃淡や木目の紋様は異なっています。それは木の部位によるためで、木の外側（白太※1）は木目の幅が大きくて色は淡く、中心部（赤身※2）は年月の経過とともに色が濃く変化しています。また、色合いは季節も大きく関係し、暖かい春や夏の頃など大きく成長した部分（春目または早材ともいう）の色は淡く、夏から秋にかけて成長が遅くなった部分（夏目、または冬目、晩材ともいう）は木の細胞がつまって色が濃く見えます。さらに加工方法でも、木の切り出し方によって夏目の部分が強く現れ、材の色全体が濃い場合もあります。このように木の成長する過程や年齢によってさまざまな表情を楽しむことができるのも天然木ならではの魅力です。

※1：辺材ともいいます。　※2：心材ともいいます。

白太※1と赤身※2による色合いの異なり（源平）



サクラ（カバノキ）



オーク

木取り・材による濃淡の異なり



チーク



ゼブラ

キャラクターマーク

成長過程の自然環境が、生々しく模様に現れます。

木材に見られる節は、木の成長過程において枝の付け根部分が幹に包み込まれることで発生したものです。また入り皮は、過酷な自然環境下において、樹皮が天災や動物などの仕業で傷ついた場合に自らの幹のなかに傷を取り込んで治癒しようとした働きが痕跡となって残ったものです。これらは木が大自然のなかでたくましく生きてきた証であり、その木を語る歴史の刻印。天然木の味わいはこれらの模様によってもさらに深まっているのです。

交錯木理



チェルード（タウンサエット）

かなすじ



チェルード（タウンサエット）

すじ



サクラ（カバノキ）

縮み杢



ハードメープル

ウッドワンオリジナルのパイン材。

伸びやかな木目模様と柔和な表情が印象的。汎用性の高さもあわせ持ちます。

ニュージーパイン®

北米カリフォルニアが原産となる松の一種。現在では、ニュージーランドやオーストラリア、チリなど、多雨多湿で生育条件の整った地域に多く植林され、ウッドワンでもニュージーランドの広大な敷地にて森林経営を行っています。温暖な地域で育ったニュージーパイン®は幹が太く、芯がしっかりと締まり、均一に整った伸びやかな木目模様も特徴。木肌の色合いは心材（赤味ともいわれる）は淡い褐色、辺材（白太ともいわれる）は淡い黄白色で、その上質な透明感のある美しさも人気の理由となっています。家屋の床や階段、建具・天井などあらゆる内装材や柱・梁・桁などの構造材にも汎用性があり、特に無節の一本物は高級品材として珍重されています。

Pine



▲ 無垢フローリング ピノアース

一枚物の無垢を贅沢にフローリング材として使用。素足に触れる無垢ならではの心地よさや温もりはそのままに、すり傷や汚れにも強く快適な住空間を永く演出します。



▲ 階段材 集成ニュージーパイン®（一本芯）

ニュージーパイン®の心地よい素材感にすり傷に強い性能を付加した集成階段。まっすぐに伸びる木目のラインを活かすために、踏板は「たて継ぎジョイントなしの一本芯」で仕上げています。

▼ カウンター 一枚板シリーズ

無垢そのままの趣を色濃く残す、ニュージーパイン®の一枚板。稀少性が高く、カウンターボードやテーブルに活用しても圧倒的な存在感を放ちます。受注生産品としてウッドワンでのみお取り扱いしています。



▶ カウンター 集成材シリーズ
集成ニュージーパイン®

ニュージーパイン®の柔らかな手触りやぬくもりはそのままに、集成材に加工することで強度が一段と高まりました。まっすぐに伸びる独特の木目を楽しめる一本芯タイプは、長さが2mを超えるカウンターに最適です。



主な使用部材

建　具：ピノアースシリーズ　　玄関収納：ピノアースシリーズ　　造り付け家具：ピノアースシリーズ
床　材：無垢フローリング ピノアース
階段材：デザイン階段　ナチュラル色・自然塗料塗装／集成階段 集成ピノアース・ニュージーパイン®
カウンター：集成カウンター　　内装壁材：腰壁 ピノアース／リアルウォール／羽目板 ピノアース



コンビットグラード®WHF101
サクラ（カバノキ）

表面に業界最高レベルの耐汚染機能を施し、食品やクレヨン汚れなども取りやすく染み付きにくくした高機能フローリング。基材には「エコプラスベース®」を使用し、エコロジーにも配慮しました。



コンビットモノ® 4尺タイプ サクラ（カバノキ）



コンビットモノ® 4尺タイプ サクラ（カバノキ）

ジョイント無しの1枚単板。幅広152mmと長さ4尺サイズの単板を贅沢に使用し、空間に豊かな広がりが生まれ、高級感を漂わせます。水面に広がる波紋のような木目に趣と味わいがあります。

光沢のある優しい表情と強靭な耐久性。

床材や家具材として定評のあるサクラ材。



コンビット® サクラソリッド（カバノキ）
クリア塗装（赤白）

サクラ（カバノキ）の無垢をジョイントして使用。紅褐色の穏やかな表情と美しい光沢が大きな魅力。心材と辺材の色差が顕著で、その差を意匠に活かすことで、無垢ならではの木質感と上質な空間を演出する床材です。

Birch

サクラ（カバノキ）

サクラと言っても、美しい花を咲かせるあの「桜」ではなくバーチとも呼ばれるカバノキ科の樹木。非常に高い強度があり、製材にした場合には狂いが少なく、また高い耐水性と美しい光沢を持つなど、その性質が本桜に似ていることからサクラと総称するようになったと言われています。そんな良質な性質を持っているので用途は幅広くさまざま。家屋の部材にはもちろん、神社仏閣の床や床柱、あるいは荷車のフレームや車輪を支える軸、滑車などの道具や機械の部品などにも多く利用されています。木材の表面にはその成長過程から発生する独特の小さな節や縮み杢が見受けられる場合もありますが、個性的な表情として楽しまれる方も多くいます。穏やかな木目と紅褐色の優しい表情は、繊細なカバ細工などにも利用されるほどの美しさを持っています。

主な使用部材　床　材：コンビットモノ® 4尺タイプ サクラ（カバノキ）／コンビット® サクラ（カバノキ）ソリッド（ユニタイプ）／コンビットニューアドバンス101・V152／コンビットプロテクト®101・75



鮮やかな木目が魅力のオーク(ナラ)材

くっきりと浮かぶ木目が、独特の魅力。強度や耐久性に優れています。

▲コンビット® オークソリッド(ユニタイプ) クリア塗装

堅牢で多彩な表情を持つオークの無垢をジョイントして床材に使用しました。健康的な温かみのある色合いが特徴で、リビングや寝室の使用に適しています。

Oak

オーク(ナラ)

日本ではナラの木と呼ばれ「ドングリ」のなる木としてもなじみ深い、日本全国で見られるブナ科の樹木。良質な家具材や床材、船材などの材料として古くから世界中で需要があります。オークは腐朽に強く、液体などの透過性が低く、また香味成分となるタンニンを多く含んでいることから、ヨーロッパではウイスキーやワインを保存する樽の材料として珍重され、かつては日本から輸出されている時期もあったほど。力強い木目が特徴でもあるオークは、板目に取れば色深い波線形の木目が楽しめ、柾目に取ると一転して穏やかで優しい木目が楽しめます。また、オーク独特の、虎の毛のような斑点模様の木目(虎斑)を楽しめるのもあり、1本の丸太で多彩な表情を見ることができます。オークは塗料の乗り具合が良く、仕上げによってさまざまな美しさのバリエーションが楽しめるのも魅力です。

▶コンビットグラード®WHF101 オーク

高機能フローリングとして、表面に業界最高レベルの耐汚染機能をプラスしました。食品やクレヨンの汚れなども取りやすく染み付きにくいので安心。エコロジー基材、「エコプラスベース®」を採用しています。



▼カウンター 集成シリーズ 集成オーク

力強く鮮やかな木目が特長のオークは、集成材に仕上げると一転して優しい表情を見せてくれます。使い込むほどに味わいが深まり、暮らしに馴染むのも魅力のひとつです。





▲コンビットモノ® 4尺タイプ オーク(柾)

主な使用部材

床　材：コンビットモノ® 4尺タイプオーク(柾)／コンビット® オークソリッド(ユニタイプ)／コンビットニューアドバンス101・V152
階段材：LV階段／集成階段　　カウンター：突板シリーズ ホワイトオーク

日本の住まい文化を豊かに彩ってきた優良材。

日本を代表する優良材

桧 Hinoki

福島県東南部以南の強度・耐久性に優れるため、建築材として多く用いられ、柱や土台、天井から床材に至るまで家屋のあらゆる部分に活用されています。一方でくっきりと色濃く浮かんだ木目や、美しく艶のある表情は化粧材として重宝され、鴨居や敷居、長押など和風造作材から、家具や彫刻の材料、神社仏閣の建築材にと、現在流通する木材の中でも特に欠くことのできないものになっています。



▲ フロング® WHF吉野桧5寸幅

桧材の中でも特に良質とされる吉野桧を使用。桧の白く優しい木肌の持ち味を存分に生かしました。

主な使用部材

床　材：フロング® 桧シリーズ
階段材：集成階段
内装壁材・天井材：羽目ロング
カウンター：集成材シリーズ
和風造作材：大壁用部材／真壁用部材

経年変化が楽しめる美しい樹

欅 Keyaki

北海道以外に広く生育するニレ科の広葉樹。逞しい幹や枝振りの良い姿から神社や寺の境内、ケヤキ並木などの街路樹に多く採用されています。木の赤身部分（心材ともいわれる）は少し赤みのかかった褐色で、白太部分（辺材ともいわれる）は透明感もある淡い褐色。年月と共に茶褐色へと変化するようすも楽しめます。木目ははっきりと濃く、その美しさを活かして、家具の面材や床板・床柱など、化粧材としても利用価値があります。



▲ フロング® 銘木欅5寸幅

銘木と呼ぶに相応しい、伸びやかで明るい欅独特の板目が、品格を備えた空間を演出します。

主な使用部材

床　材：フロング® 欅シリーズ
階段材：LV階段
和風造作材：床の間セット

乾燥しやすく狂いが少ない性質

松 Matsu

永く使い込むうちに増していく艶や飴色の美しい光沢も味わい深い、松の木工品。古くから飾り棚や座卓、茶道具など、木の味わいを愛でるものへと多く加工されてきました。現在では、乾燥しやすく狂いも少ない性質を活かし、構造材から造作材、建具、家具など幅広く利用されています。



▲ フロング® WHFゴールド冠松ワイド
（マツ科 米ツガ単板）

密な木質を持つ松の特性を生かした、柾目の長尺床材。まっすぐに伸びた木目が、空間に奥行きと広がりを与えます。

主な使用部材

床　材：フロング® 松シリーズ
内装壁材：羽目ロング
和風造作材：床の間セット

世界から届いた、選りすぐりの銘木。

ヨーロッパ4大木材の一つ

ウォールナット Walnut

ウォールナット（くるみの木）は、オーク、マホガニー、アッシュと並んでヨーロッパの家具材を代表する4大木材の一つです。それは英国の名車「ジャガー」のダッシュパネルにも使われており、その優しい風合いが日本人に好まれています。



主な使用部材　床　材：コンビットモノ® 4尺タイプ／コンビットグラード® シリーズ／コンビット® ウォールナットソリッド（ユニタイプ）
カウンター：突板シリーズ／集成材シリーズ

熱帯アジア産の高級銘木

チーク Teak

クマツヅラ科の熱帯産落葉高木で、インド、ミャンマー、タイなどに分布。木質は重硬で、伸縮、反張が少なく表面はワックスを塗ったような肌触りが特長。耐久性に優れており、世界的に有名な高級銘木です。



主な使用部材　床　材：コンビットモノ® 4尺タイプ／コンビットグラード®シリーズ

素足に心地よい質感

ハードメープル Hard Maple

メープルは別名「カエデ」と呼ばれ、一般的には「もみじ」と呼ばれています。中でもハードメープルは、重硬で独特の味わい深い木肌を持ち、素足に心地のいい床材です。メープルの持つ微妙な色合いが美しく、「無垢の木」が強調される銘木です。



主な使用部材　床　材：コンビットモノ® 4尺タイプ／コンビットグラード® シリーズ／コンビット® ハードメープルソリッド（ユニタイプ）／グランドフローリング

年を経るごとに美しさが増す

ブラックチェリー Black Cherry

アメリカ東部に分布するバラ科の広葉樹。木肌は繊細で、表面の仕上がりが美しいことから家具やキャビネットの素材に適しています。また使うほどに木肌が褐色を帯びていく味わいが特長。経年美化を楽しむ素材として、高級家具や楽器にも多く用いられています。



主な使用部材　床　材：コンビットモノ® 4尺タイプ／コンビットグラード® シリーズ／コンビット® ブラックチェリーソリッド（ユニタイプ）

リズム感のある多彩な色味

レッドオーク Red Oak

カナダや北アメリカ東部に生育するナラ科の広葉樹。外観上はホワイトオークに似ていますが、心材が赤みがかった多彩な色味を持っています。住宅用フローリングや建具、造作家具などに適した材質です。



主な使用部材　床　材：コンビット® レッドオークソリッド（ユニタイプ）

衝撃に強く強度に優れた素材

アッシュ Ash

北米大陸東部、カナダ南東部からフロリダ州北部、テキサス州東部まで広く分布。衝撃に強いため運動具用材として使用されます。



主な使用部材　床　材：コンビットグラード® シリーズ

なめらかな肌目が魅力

エルム Elm

北米中部から東部にかけて分布。ネジ打ちやボンドなど接着性に優れ、なめらかな肌目で加工しやすいため、家具材などに使用されます。



主な使用部材　床　材：コンビットグラード® シリーズ

高い強度と格調高い質感

タウンサエット Taung Thayet

インドやインドネシアなどの熱帯地方に広く分布するウルシ科の樹木。加工時の収縮が小さく、曲げやせん断に対する強度が高いことから、家具用材や内部装飾用材、建築構造用材など種々の用途に最適です。ウッドワンではこのタウンサエットに特殊加工を施し、上質で格調高い空間に映える3色のカラーバリエーションをご用意しています。

グランナット® Gran Nut

主な使用部材
建　具：グランステージシリーズ
収　納：造り付け家具
床　材：コンビットモノ® 4尺タイプ／
　　コンビットグラード® シリーズ
階段材：デザイン階段／LV階段／集成階段
カウンター：突板シリーズ



グランチーク® Gran Teak

主な使用部材
建　具：グランステージシリーズ
収　納：造り付け家具
床　材：コンビットモノ® 4尺タイプ／
　　コンビットグラード® シリーズ
階段材：デザイン階段／LV階段／集成階段
カウンター：突板シリーズ



グランチェリー® Gran Cherry

主な使用部材
床　材：コンビットモノ® 4尺タイプ／
　　コンビットグラード® シリーズ
カウンター：突板シリーズ



カラーコーディネートをお考えになる前に。

住まいの印象は、床や階段、建具などの色の組み合わせによって大きく変わります。
また、基調とする色の設定で、爽やかな空間にも高級感のある空間にも創り上げることができます。
木の住まいでは部材やその樹種によって、名前が同じでも色味が異なってみえるものもありますのでご注意ください。
お選びいただく場合には、本カタログやカラーサンプルをご覧いただき、ご検討くださるようお願いいたします。

床を中心とした建具の組み合わせ

お部屋の雰囲気を強く印象づけるのが床材の色。そして建具の色には空間の雰囲気を変えるアクセント的な役割があります。淡い色と濃い色のどちらを床と建具に設定する場合でも、バランスが大切。お部屋全体の雰囲気を損なわない組み合わせをお選びください。

建具が濃い色、床が淡い色の場合



ホワイトやナチュラル系の床に、ブラウンやダーク系の建具の組み合わせ。軽やかな空気感が広がる空間に、深い色合いの建具があることで、軽すぎずに落ち着きと安心感のある空間に仕上がります。

使用建具：ソフトアート M-LG
ディープブラウン色（ウェンゲ柄）
使用床材：無垢フローリング ピノアース
ホワイト色

建具が淡く、床が濃い場合



ブラウンやダーク系の床を用いると、ぐっと落ち着いた印象になりますが圧迫感のある空間にもなりがちです。そこで、建具に淡い色のものを組み合わせることで、空間に明るさと広がりが生まれ、ゆったりと落ち着ける空間になります。

使用建具：ソフトアートM-CW
ペール色（メープル柄）
使用床材：コンビットモノ® 4尺タイプ
ウォールナット

建具を中心とした床の組み合わせ

建具と床を同じ雰囲気で合わせたい場合、同じカラー名称の商品で揃えると、樹種などの素材の違いによって質感や多少の色差などは見られますが、同系色のコーディネートになります。また、異なるカラー名称でも近い印象で合わせることができる商品もあります。

建具：ソフトアート



NP
ナチュラル
ピンク色
（シカモア柄）

床材：コンビットニューアドバンス101



NP ナチュラルピンク色

建具：ソフトアート



LC
ライトクリア色
（オーク柄）

床材：コンビットニューアドバンス101



LC ライトクリア色

建具：ソフトアート



DK
ダーク
ブラウン色
（ウォールナット柄）

床材：コンビットモノ® 4尺タイプ



ウォールナット

建具：ピノアース



DE
ディープ
ブラウン色

床材：コンビットニューアドバンス101



DE ディープブラウン色

全体のコーディネート

お部屋は同系色でまとめるのが一般的ですが、最近では異なる色を組み合わせて、個性的な演出を愉しまれる方も増えています。その場合には、全体のバランスを考慮しながら、優しい空間やくつろげる空間といったテーマを決めて色を選んでいくと、全体のコーディネートもスムーズに進みます。

同系色のコーディネート例 Natural × Natural



使用建具：ピノアース S-VS ナチュラル色、無垢ルーバークローゼット ナチュラル色
使用床材：無垢フローリング ピノアース ナチュラル色

同系色のコーディネート例 Dark × Dark



使用建具：ソフトアート M-LF・M-XG ダークブラウン色（ウォールナット柄）
使用床材：コンビットモノ® 4尺タイプ ウォールナット

反対色のコーディネート例 Dark × Natural



使用建具：グランステージ T-EP グランナット®、グランステージ T-EW グランナット®
使用床材：コンビットニューアドバンス101 ベール色

反対色のコーディネート例 White × Dark



使用建具：ソフトアート M-XM ホワイト色（メープル柄）
使用床材：コンビットグラード® WHF101 ウォールナット

ソフトアートシリーズ対応

床材・玄関廻り・階段材 コーディネート

ダークブラウン色



建具・玄関収納	DK ソフトアート ダークブラウン色（ウォールナット柄）
床材	DK ダークブラウン色※1、ウォールナット※2
玄関廻り部材	DK ダークブラウン色　（カラーセレクションタイプ）
階段材・笠木	DK ダークブラウン色　LVチェルード
丸棒手すりφ35	DK ダークブラウン色　（カラーセレクションタイプ）

ライトクリア色



建具・玄関収納	LC ソフトアート ライトクリア色（オーク柄）
床材	LC ライトクリア色※1　B クリア塗装（オーク）※2
玄関廻り部材	LC ライトクリア色　（カラーセレクションタイプ）
階段材・笠木	LC ライトクリア色　LVオーク
丸棒手すりφ35	B クリア塗装　オーク

ホワイト色



建具・玄関収納	WH ソフトアート ホワイト色（メープル柄）
床材	WH ホワイト色※1
玄関廻り部材	WH ホワイト色　（カラーセレクションタイプ）
階段材・笠木	WH ホワイト色　LVチェルード
丸棒手すりφ35	WH ホワイト色　（カラーセレクションタイプ）

ペール色



建具・玄関収納	PL ソフトアート ペール色（メープル柄）
床材	PL ペール色※1、ハードメープル※2
玄関廻り部材	PL ペール色　（カラーセレクションタイプ）
階段材・笠木	PL ペール色　LVチェルード
丸棒手すりφ35	PL ペール色　（カラーセレクションタイプ）

※1　スタンダードフローリング
※2　無垢フローリング コンビット®ソリッド（ユニタイプ）、銘木フローリング

ライトブラウン色



建具・玄関収納	LB ソフトアートライトブラウン色（ブラックチェリー柄）
床材	LB ライトブラウン色※1、ブラックチェリー※2
玄関廻り部材	LB ライトブラウン色　（カラーセレクションタイプ）
階段材・笠木	LB ライトブラウン色　LVチェルード
丸棒手すりφ35	LB ライトブラウン色　（カラーセレクションタイプ）

ディープブラウン色



建具・玄関収納	DE ソフトアート ディープブラウン色（ウェンゲ柄）
床材	DE ディープブラウン色※1
玄関廻り部材	DE ディープブラウン色　（カラーセレクションタイプ）
階段材・笠木	DE ディープブラウン色　LVチェルード
丸棒手すりφ35	DE ディープブラウン色　（カラーセレクションタイプ）

ナチュラルピンク色



建具・玄関収納	NP ナチュラルピンク色（シカモア柄）
床材	NP ナチュラルピンク色※1
玄関廻り部材	NP ナチュラルピンク色　（カラーセレクションタイプ）
階段材・笠木	NP ナチュラルピンク色　LVチェルード
丸棒手すりφ35	NP ナチュラルピンク色　（カラーセレクションタイプ）

センターピンク色



建具・玄関収納	CP センターピンク色（メープル柄）
床材	CP センターピンク色※1
玄関廻り部材	CP センターピンク色　（カラーセレクションタイプ）
階段材・笠木	CP センターピンク色　LVチェルード
丸棒手すりφ35	CP センターピンク色　（カラーセレクションタイプ）

床材・玄関廻り・階段材 コーディネート表

ウッドワンでは床材のカラーを基準に、玄関廻り部材から階段部材までトータルで
カラーコーディネートがお楽しみいただけます。空間づくりの参考に、コーディネート表をご活用ください。



使　用　床　材：無垢フローリング ピノアース
　　ナチュラル色
使 用 階 段 材：集成ピノアース
　　ナチュラル色

使　用　床　材：コンビットモノ® 4尺タイプ ウォールナット
使 用 階 段 材：LV階段 チェルード ダークブラウン色
使用階段廻り部材：手すり丸型φ35
　　ダークブラウン色（カラーセレクションタイプ）



コーディネートの流れ

空間のカラーコーディネートは、床材の色を基準に、下枠・玄関廻り部材・階段材の色を選びます。階段では
形状によって、笠木や丸棒手すり、親柱・子柱までのカラーをお選びください。



コーディネート部材

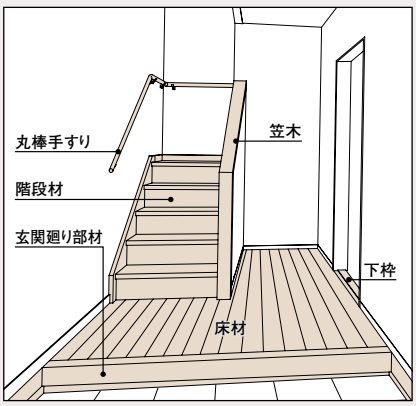

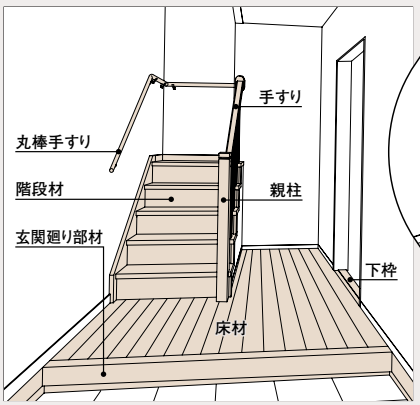

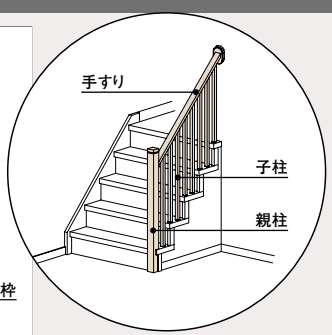

床　材	下枠	玄関廻り部材	階段材	丸棒手すり	親柱・子柱
▶無垢フローリング　ピノアース	▶各シリーズカタログ掲載	▶P.190〜195	▶P.308	▶P.338	▶P.346
NL  無垢フローリング ピノアース 無垢ピノアース グランドフローリング L-45 無垢ピノアース グランドフローリング 無垢ニュージーパイン®武道場用 無垢ピノアース グランドフローリング ピノセーフ（衝撃吸収タイプ）	NL  ナチュラル色	ピノアース NL  ナチュラル色	集成階段 ピノアース NL  ナチュラル色	カラーセレクションタイプ NL  ナチュラル色	親柱・子柱 H型 NL  ナチュラル色
HB  無垢フローリング ピノアース 無垢ピノアース グランドフローリング L-45 無垢ピノアース グランドフローリング	HB  ハニーブラウン色	ピノアース HB  ハニーブラウン色	集成階段 ピノアース HB  ハニーブラウン色	カラーセレクションタイプ HB  ハニーブラウン色	親柱・子柱 H型 HB  ハニーブラウン色
MB  無垢フローリング ピノアース 無垢ピノアース グランドフローリング L-45 無垢ピノアース グランドフローリング	MB  ミディアムブラウン色	ピノアース MB  ミディアムブラウン色	集成階段 ピノアース MB  ミディアムブラウン色	カラーセレクションタイプ MB  ミディアムブラウン色	親柱・子柱 H型 MB  ミディアムブラウン色
WH  無垢フローリング ピノアース 無垢ピノアース グランドフローリング L-45 無垢ピノアース グランドフローリング	WH  ホワイト色	ピノアース WH  ホワイト色	集成階段 ピノアース WH  ホワイト色	カラーセレクションタイプ WH  ホワイト色	親柱・子柱 H型 WH  ホワイト色
DE  無垢フローリング ピノアース 無垢ピノアース グランドフローリング L-45 無垢ピノアース グランドフローリング	DE  ディープブラウン色	ピノアース DE  ディープブラウン色	集成階段 ピノアース DE  ディープブラウン色	カラーセレクションタイプ DE  ディープブラウン色	親柱・子柱 H型 DE  ディープブラウン色
UH  無垢フローリング ピノアース 無垢ピノアース グランドフローリング L-45	UH  自然塗料クリア色	ピノアース UH  自然塗料クリア色	集成階段 ピノアース UH  自然塗料クリア色	カラーセレクションタイプ UH  自然塗料クリア色	親柱・子柱 H型 UH  自然塗料クリア色
UG  無垢フローリング ピノアース 無垢ピノアース グランドフローリング L-45	UG  自然塗料ホワイト色	ピノアース UG  自然塗料ホワイト色	集成階段 ピノアース UG  自然塗料ホワイト色	カラーセレクションタイプ UG 自然塗料ホワイト色	親柱・子柱 H型 UG 自然塗料ホワイト色

床材・玄関廻り・階段材 コーディネート表

▶ 無垢フローリング　コンビット® ソリッドシリーズ
▶ 銘木フローリング　コンビットモノ® 4尺タイプ／コンビットグラード® シリーズ

床　材	下枠	玄関廻り部材	階段材	丸棒手すり	親柱・子柱
	▶各シリーズカタログ掲載	▶P.190〜195	▶P.284	▶P.338	▶P.346

床　材	下枠	玄関廻り部材	階段材	丸棒手すり	親柱・子柱
ウォールナット コンビット® ウォールナットソリッド（ユニタイプ） コンビットモノ® 4尺タイプ コンビットグラード® WHF152 コンビットグラード® WHF101 コンビットグラードアドバンス® 101	DK ダークブラウン色	ウォールナット	LV階段 ウォールナット	ウォールナット	カラーセレクションタイプ DK ダークブラウン色
ブラックチェリー コンビット® ブラックチェリーソリッド（ユニタイプ） コンビットモノ® 4尺タイプ コンビットグラード® WHF152 コンビットグラード® WHF101 コンビットグラードアドバンス® 101	LB ライトブラウン色	ブラックチェリー	LV階段 ブラックチェリー	ブラックチェリー	カラーセレクションタイプ LB ライトブラウン色
ハードメープル コンビット® ハードメープルソリッド（ユニタイプ） コンビットモノ® 4尺タイプ コンビットグラード® WHF152 コンビットグラード® WHF101 コンビットグラードアドバンス® 101	PL ペール色	ハードメープル	LV階段 ハードメープル	ハードメープル	カラーセレクションタイプ PL ペール色
チーク コンビットモノ® 4尺タイプ コンビットグラード® WHF152 コンビットグラード® WHF101 コンビットグラードアドバンス® 101	――	チーク	LV階段 チーク	オーク BN ブラウン色	タモ BN ブラウン色
サクラ（カバノキ） コンビット® サクラ（カバノキ）ソリッド（ユニタイプ） コンビットモノ® 4尺タイプ コンビットグラード® WHF152 コンビットグラード® WHF101 コンビットグラードアドバンス® 101	PL ペール色	サクラ（カバノキ）	LV階段 チェルード PL ペール色	カラーセレクションタイプ PL ペール色	カラーセレクションタイプ PL ペール色
オーク コンビット® オークソリッド（ユニタイプ）（クリア塗装） コンビットモノ® 4尺タイプ コンビットグラード® WHF152 コンビットグラード® WHF101 コンビットグラードアドバンス® 101	LC ライトクリア色	オーク LC ライトクリア色	LV階段 オーク LC ライトクリア色	オーク B クリア塗装	タモ B クリア塗装
グランナット® コンビットモノ® 4尺タイプ コンビットグラード® WHF152 コンビットグラード® WHF101	W グランナット®	グランナット®	LV階段 チェルード W グランナット®	カラーセレクションタイプ W グランナット®	カラーセレクションタイプ W グランナット®
グランチーク® コンビットモノ® 4尺タイプ コンビットグラード® WHF152 コンビットグラード® WHF101	Q グランチーク®	グランチーク®	LV階段 チェルード Q グランチーク®	オーク BN ブラウン色	カラーセレクションタイプ Q グランチーク®
グランチェリー® コンビットモノ® 4尺タイプ コンビットグラード® WHF152 コンビットグラード® WHF101	NP ナチュラルピンク色	グランチェリー® B	LV階段 チェルード NP ナチュラルピンク色	カラーセレクションタイプ NP ナチュラルピンク色	カラーセレクションタイプ NP ナチュラルピンク色
アッシュ コンビットグラードアドバンス® 101	LC ライトクリア色	セン	LV階段 オーク LC ライトクリア色	オーク B クリア塗装	タモ B クリア塗装
エルム コンビットグラードアドバンス® 101	LC ライトクリア色	――	LV階段 オーク LC ライトクリア色	オーク B クリア塗装	タモ B クリア塗装

床　材	下枠	玄関廻り部材	階段材	丸棒手すり	親柱・子柱
▶スタンダードフローリング コンビットニューアドバンス ▶スタンダードフローリング コンビットプロテクト® ▶スタンダードフローリング コンビットストライプ®	▶各シリーズカタログ掲載	▶P.190～195	▶P.284	▶P.338	▶P.346

ホワイト色

WH



コンビットニューアドバンス 101／V152
コンビットプロテクト® 101／75
コンビットストライプ® 152／75

下枠	玄関廻り部材	階段材	丸棒手すり	親柱・子柱
ソフトアート WH ホワイト色	カラーセレクションタイプ WH ホワイト色	LV階段 チェルード WH ホワイト色	カラーセレクションタイプ WH ホワイト色	カラーセレクションタイプ WH ホワイト色

ペール色

PL



コンビットニューアドバンス 101／V152
コンビットプロテクト® 101／75
コンビットストライプ® 152／75

下枠	玄関廻り部材	階段材	丸棒手すり	親柱・子柱
PL ペール色	カラーセレクションタイプ PL ペール色	LV階段 チェルード PL ペール色	カラーセレクションタイプ PL ペール色	カラーセレクションタイプ PL ペール色

ナチュラルピンク色

NP



コンビットニューアドバンス 101／V152
コンビットプロテクト® 101／75
コンビットストライプ® 75

下枠	玄関廻り部材	階段材	丸棒手すり	親柱・子柱
NP ナチュラルピンク色	カラーセレクションタイプ NP ナチュラルピンク色	LV階段 チェルード NP ナチュラルピンク色	カラーセレクションタイプ NP ナチュラルピンク色	カラーセレクションタイプ NP ナチュラルピンク色

ライトブラウン色

LB



コンビットニューアドバンス 101／V152
コンビットストライプ® 152／75

下枠	玄関廻り部材	階段材	丸棒手すり	親柱・子柱
LB ライトブラウン色	カラーセレクションタイプ LB ライトブラウン色	LV階段 チェルード LB ライトブラウン色	カラーセレクションタイプ LB ライトブラウン色	カラーセレクションタイプ LB ライトブラウン色

センターピンク色

CP



コンビットニューアドバンス 101／V152
コンビットプロテクト® 101／75
コンビットストライプ® 75

下枠	玄関廻り部材	階段材	丸棒手すり	親柱・子柱
CP センターピンク色	カラーセレクションタイプ CP センターピンク色	LV階段 チェルード CP センターピンク色	カラーセレクションタイプ CP センターピンク色	カラーセレクションタイプ CP センターピンク色

ライトクリア色

LC



コンビットニューアドバンス 101／V152
コンビットプロテクト® 101／75
コンビットストライプ® 152／75

下枠	玄関廻り部材	階段材	丸棒手すり	親柱・子柱
LC ライトクリア色	カラーセレクションタイプ LC ライトクリア色	LV階段 オーク LC ライトクリア色	オーク B クリア塗装	タモ B クリア塗装

ダークブラウン色

DK



コンビットニューアドバンス 101／V152
コンビットプロテクト® 101／75
コンビットストライプ® 152／75

下枠	玄関廻り部材	階段材	丸棒手すり	親柱・子柱
DK ダークブラウン色	カラーセレクションタイプ DK ダークブラウン色	LV階段 チェルード DK ダークブラウン色	カラーセレクションタイプ DK ダークブラウン色	カラーセレクションタイプ DK ダークブラウン色

ディープブラウン色

DE



コンビットニューアドバンス 101／V152
コンビットプロテクト® 101／75
コンビットストライプ® 152／75

下枠	玄関廻り部材	階段材	丸棒手すり	親柱・子柱
DE ディープブラウン色	カラーセレクションタイプ DE ディープブラウン色	LV階段 チェルード DE ディープブラウン色	カラーセレクションタイプ DE ディープブラウン色	カラーセレクションタイプ DE ディープブラウン色

床　材	下枠	玄関廻り部材	階段材	丸棒手すり	親柱・子柱
▶スタンダードフローリング コンビットプロテクト® ▶スタンダードフローリング コンビットストライプ®	▶各シリーズカタログ掲載	▶P.190～195	▶P.284	▶P.338	▶P.346

ブラウン色

BN



コンビットプロテクト® 101／75
コンビットストライプ® 75

下枠	玄関廻り部材	階段材	丸棒手すり	親柱・子柱
―	カラーセレクションタイプ BN ブラウン色	集成オーク BN ブラウン色	オーク BN ブラウン色	タモ BN ブラウン色

収　納

きちんと収納、きちんと見せる。
WOODONEの収納。

「あるべきものが、そこにある」「部屋には、その部屋に合った収納がある」…。
これが収納の基本。
そのためには収納力や機能性とともに、
生活空間をより広く、より美しくコーディネートすることが必要です。
ウッドワンでは、豊富なバリエーションや収納部材をご用意。
自由自在なプランニングで、心に描いた収納イメージと
空間イメージをそのまま実現していただけます。

［information］ 以下の商品については別冊カタログをご覧ください

間仕切り家具



2013年度カタログに掲載しておりました「間仕切り家具」「間仕切り壁収納」は別冊カタログ掲載となります。
2014年5月発刊予定です。

間仕切り壁収納



玄関収納



「ピノアース」
「グランステージ」
「ソフトアート」
各カタログに
掲載しています。

壁厚収納



「ピノアース」
「ソフトアート」
各カタログに
掲載しています。

造り付け家具



「ピノアース」
「グランステージ」
「ソフトアート」
各カタログに
掲載しています。

● e·ra·bo（エラボ）　P.50

収納物に合わせて内部ユニットのアレンジが可能。家族の成長とともに増えていく物も効率よく収納することができます。

● 中段・枕棚セット　P.84

使い勝手の良いクローゼットや押入れの構成に必要な中段棚や枕棚の部材をセットに、選びやすくご注文しやすくいたしました。

選び方のポイント 1

お部屋で選ぶ

お部屋によって収納したい物の量や形は異なります。
ですから、お部屋によって最適な
収納空間のあり方に気づくことがポイント。

限られたお部屋の収納に収納スペースはぐんと増え、

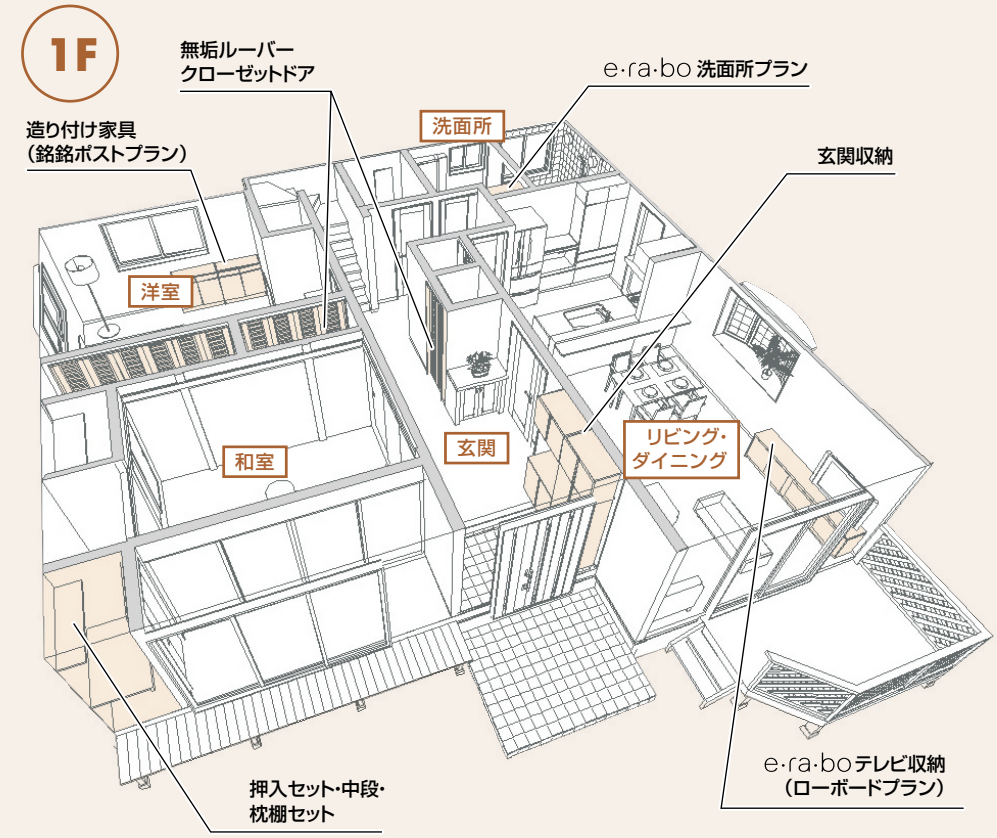

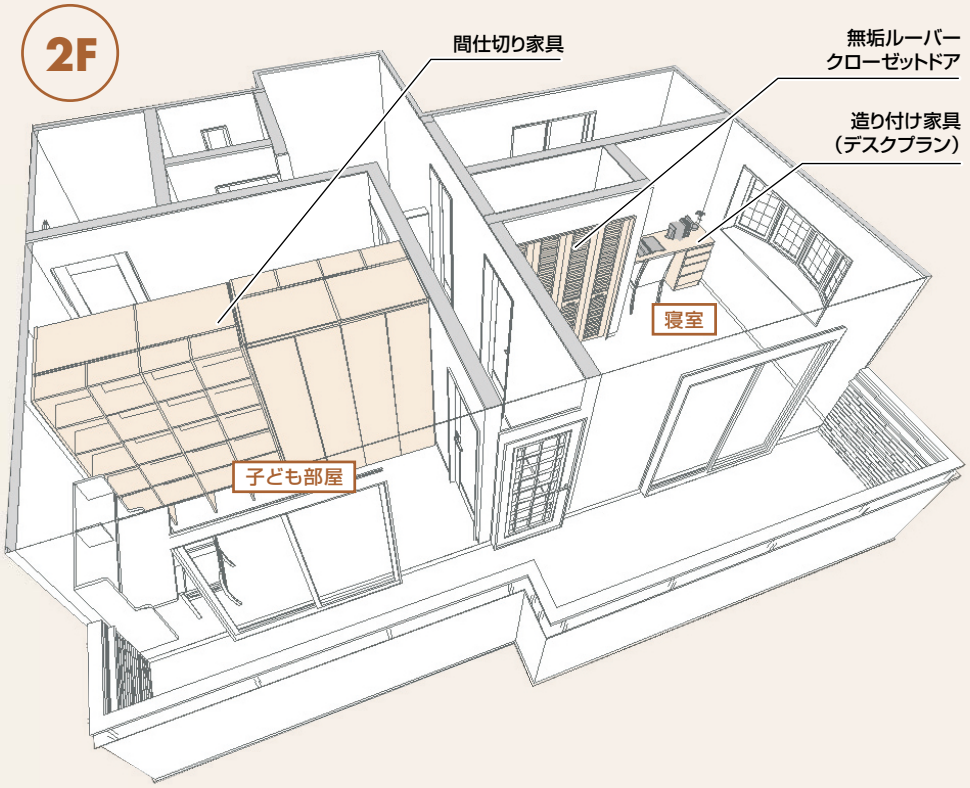

プラスαの発想を加えるだけで、使いやすさもアップします。

玄 関 玄関収納

家族の靴やブーツはもちろん、傘やゴルフバックなど、収納物に合わせて多様なプランニングに対応。床や建具とコーディネートできる扉で、空間をスッキリと美しく演出します。



・「ピノアース」
・「グランステージ」
・「ソフトアート」
各カタログに掲載しています。

リビング・ダイニング 造り付け家具

家族や来客の集まるリビングには収納もひと工夫。家族各々の品を整理できる収納台などを取り入れることにより、上手に整理ができるようになります。



造り付け家具（銘銘ポストプラン）

・「ピノアース」
・「グランステージ」
・「ソフトアート」
各カタログに掲載しています。

和 室 中段・枕棚セット

使い勝手の良いクローゼットや押入れの構成に必要な中段棚や枕棚の部材をセットに。収納内の通気性や吸放湿性を高める無垢ジュピーノの押入れ部材もご用意しています。

詳しくは ▶▶▶ P.84



主寝室 収納内部パーツ［e・ra・bo］

暮らしを重ねると物が増えたり、収納したいものが変わったりと、今ある収納空間を使いにくく感じることもあります。［e・ra・bo］なら収納棚のレイアウト変更が自由で、収納棚も増やせるので、不満が解消できます。



詳しくは ▶▶▶ P.55

子ども部屋

中段・枕棚セット

間仕切り家具をお子さまの部屋に使用すれば、部屋を2つに分けることができます。子どもの成長に合わせスペースを有効に活用できます。
「ピノアース」「ソフトアート」
各カタログに掲載しています。



洗面所 収納内部パーツ［e・ra・bo 開き戸タイプ］

洗面グッズやシャンプーなどの買い置き、リネン類など、洗面所やバスルームまわりのものが、効率よくスッキリと収納できます。開き戸は、見せたくないものの収納にピッタリ。洗濯機の上のデッドスペースも有効利用できます。



詳しくは ▶▶▶ P.66

個室スペース

造り付け家具の組み合せ（書斎）・壁厚収納

造り付け家具のデスクや収納棚、壁厚収納は、床や建具とコーディネートでき、オーダーメイド感覚のパソコンコーナーや書斎をつくることができます。壁の厚さを有効利用する壁厚収納は、省スペース性に優れ、書棚に最適です。



・「ピノアース」
・「グランステージ」
・「ソフトアート」
各カタログに掲載しています。
※壁厚収納は「グランステージ」には対応しておりません。

選び方のポイント 2

機能で選ぶ

暮らしのなかでふと思う、「こんな収納があったらいいな」。
そんなミセスのこだわりにお応えする、
ウッドワンのオリジナル収納をご提案いたします。

Voice 1

私たちが本当に欲しい収納って意外と見つからないのよね。

使い勝手がよくて、機能的にも優れている。
簡単なことなんだけど、そんな収納って意外と少ないのよね。

そこで

Voice 2

押入れの中にも服を掛けたり、もっといろんな使い方ができるといいな。

布団や使わない家電製品の収納だけじゃなく、
押入れをもっと有効活用できないかしら。

そこで

Voice 3

お部屋の広さを損なわずに、広い収納スペースを確保したい!

収納は広くしたいけど、お部屋は狭くしたくない。
散らかりがちな子ども部屋もなんとかできないかしら。

そこで

Voice 4

木の温もりや木目の美しさが生かされた収納家具が欲しいな。

無垢の木目や温かい手触りが感じられる家具なら、
飽きもこないし、収納が楽しくなるのにね。

そこで

「エラボ」なら、生活に合わせ自由にレイアウトできます。

[e·ra·bo(エラボ)]

詳しくは ▶▶▶ P.50

決まった形でしか収納できないクローゼットより、自由にレイアウトが変えられるクローゼットがいいと思いませんか?それが[e·ra·bo]。仕切り板やパイプハンガーも増やせるので、収納物が増えても安心。使いやすさも魅力です。





押し入れやクローゼットをオリジナルな収納にできます。

[中段·枕棚セット]

詳しくは ▶▶▶ P.98

押入れはもちろん、クローゼットの内部にも使える部材をセットにした「中段·枕棚セット」。お好きなパーツを組み合わせて、オリジナルの収納空間が造れ、永く安心して使える耐久性と強度も備えています。無垢材を使用した押入れセットもご用意しています。





部屋の広さを損なわずに収納空間が確保できます。

[間仕切り家具] [間仕切り壁収納]

お部屋の壁を収納空間として活用したのが[間仕切り家具]や[間仕切り壁収納]。元々は壁にする部分に収納を設置するわけですから、お部屋の広さを損なわずに収納空間が確保できます。お子さまの部屋と寝室の間や、工夫次第でキッチンキャビネットにも使用できます。





2013年度カタログに掲載しておりました「間仕切り家具」「間仕切り壁収納」は別冊カタログ掲載となります。
2014年5月発刊予定です。

美しい木目を生かした、様々な収納家具をご用意できます。

[造り付け家具]

ニュージーパインの無垢材や化粧単板を使用した造り付け家具なら、木の美しさや温もりが永く楽しめ、さらに床や建具とのトータルコーディネートも可能。使いたいお部屋に合わせてオーダー感覚で注文でき、収納力や使いやすさも高めることができます。





·「ピノアース」
·「グランステージ」
·「ソフトアート」
各カタログに掲載しています。

e·ra·bo エラボ



暮らしにいつでもフィットする

暮らしてみないと意外と分からないのが
「収納」の使い勝手。
e·ra·boなら
家族のライフスタイルにあわせて
フレキシブルに対応できます。



e·ra·boの商品カタログを
ご用意しています。
最寄りの営業所へお問い合せください。

e·ra·boの特長

家族の暮らし方に合わせて、カスタムビルドできる。

収納物に合わせて、仕切り板や引き出しを追加して収納スペースをカスタマイズできるから、
さまざまなスタイルに合わせてジャストな収納をつくることができます。

夫婦2人



二人の洋服が分けられる
ハンガーたっぷりプランで
スッキリと整頓ができます。



3人家族



棚板の多いプランなら
ベビー用品の様に小さい物も
効率よく収納できます。



大家族



パイプハンガーと引き出しを
利用して大収納量を確保。
家族全員の服を区別して収納できます。



見積書・プレゼンボード作成　ラクラクWEB見積　検索　▶P.5

POINT 1 フレキシブル

使いたい機能に合わせて、オプションパーツをカスタマイズできます。又荷物によって設置位置を変えられるので、空間を効率よく活用し、収納をすることができます。

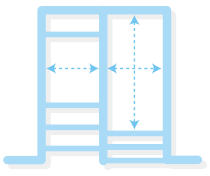

動かせる

収納物に合わせて、棚板・間仕切りが自由に移動可能です。

増やせる

オプションパーツを組み合わせて必要な機能を選んで増やせます。

e·ra·boの新発想「H·I·T」

自分の持ち物に合わせて、収納スペースを変化させる。それがe·ra·boの新しい発想です。棚板や間仕切りを移動したり、後から棚や引き出しも追加できるので、暮らしに合わせて使いやすくすることが可能です。

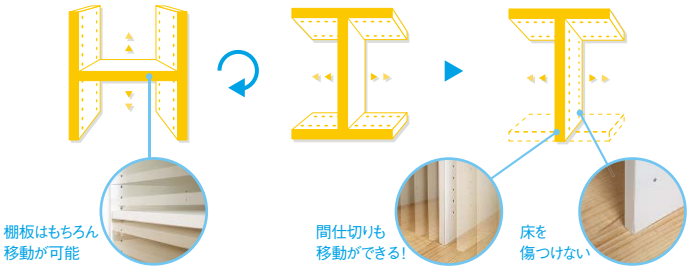

POINT 2 幅広いオプションパーツ

さまざまなシーンや場所で使うことができる多彩なアイテムをご用意しています。

棚板



玄関収納用棚板



パイプハンガー



ワイヤーバスケット



スラックスハンガー



ネクタイ掛け



引き出し（前板無垢タイプ）



（前板シートタイプ）



和盆セット



布団収納中段



ブーツハンガー



便利ツール



フック



回転小物入れ

POINT 3 いろいろな場所で使える

家中のいろんな場所で利用できるので、家族のさまざまな物をすっきり収納することができます。

寝室



ウォークインクローゼット



玄関



洗面所



子ども部屋



リビング（テレビ収納）



収納部屋



キッチン



POINT 4 ライフステージの変化に合わせて変えられる

ライフステージが変化すると、家族の持ち物の容量も変化していきます。e·ra·boは、パーツの移動や追加が可能なので、10年、20年先を考えての計画がしやすいです。



e·ra·bo エラボ

幅広いサイズラインナップ

収めたいものに合わせて、選べるサイズ

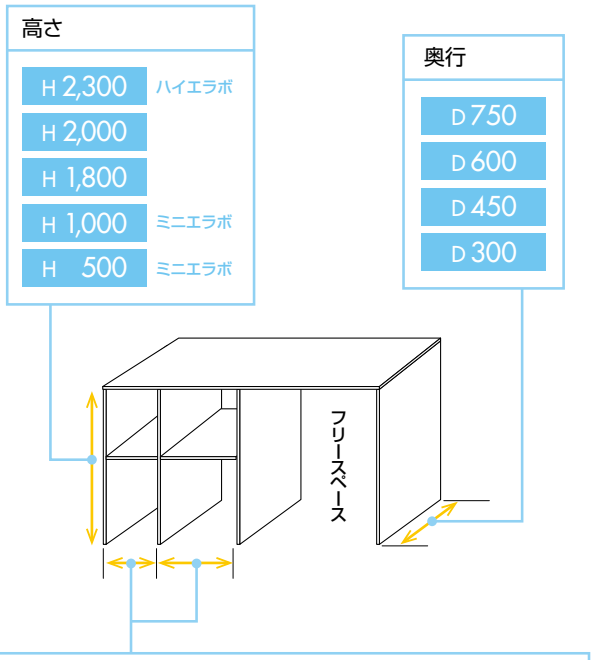

※パイプハンガーのみW1,259の取扱いがございます。　単位=mm

移動がカンタン

収納物に合わせてレイアウトの変更が自由自在

棚板の取付は女性でもカンタンにできます。



パイプハンガーの高さをカンタンに変更できます。



固定棚板の取付

取り付けたい高さのシステム穴にボルトを差し込み、ドライバーで固定するだけでOKです。





施工がカンタン

施工取付はドライバーでしめるだけでOK。

※サイドパネル使用時は床にビス留めになります。
※天板・桟木・巾木にもシステム穴(160mmピッチ)があります。

取り付けは、仕切板はスライドさせて、ボルトにはめ込みます。天板・桟木・巾木への3点をドライバーでしめるだけです。







引き出しを増やす場合でも取付がカンタン。

引き出し用のレールが付いた側板をシステム穴に固定するだけ。棚板やハンガーパイプと同様に32mm間隔の高さで自由に取り付けできます。

1 レールが付いている引き出し用の側板を用意します。



2 側板裏面に仮止め用ダボを取り付けます。



3 ダボをシステム穴にさしこみ仮固定します。



4 ビスで固定します。



e·ra·bo の選び方

e·ra·boのプランニングはカンタン。2通りから選べます。

e·ra·bo の選び方 1

セットプランから選ぶ

寝室や子ども部屋、玄関など、収納したいモノが決まっているお部屋の収納は、セットプランから選ぶと便利です。間口や奥行きのバリエーション、パイプハンガーや棚板を充実させたプランなどを豊富にご用意しています。

クローゼットプラン …… P.55
ウォークインクローゼットプラン …… P.60
玄関収納プラン …… P.62
開き戸タイプ
- テレビ収納プラン …… P.63
- ハイエラボプラン …… P.65
- 洗面所プラン …… P.66

寝室



ウォークインクローゼット



玄関



テレビ収納



洗面所



e·ra·bo の選び方 2

単品部材を組み合わせて収納をつくる

機能や使い勝手にこだわるなら、天板や側板、引き出し、パイプハンガーなどをひとつひとつ選んで、自由に組み合わせて収納をつくることもできます。簡単にオリジナル収納がつくれるプランニングソフトもご用意しています。

プランニングの仕方①〜④ …… P.68
プランニングソフトのご紹介 …… P.74
単品部材 品番一覧
- 基本部材 …… P.75
- オプション部材 …… P.79
- 現場造作部材 …… P.83

セットプランから選ぶ。

寝室や子ども部屋をはじめ、リビングや玄関、洗面所まで、住まいのあらゆる場所に必要な収納スペース。
さまざまな場所やしまう物を考慮して考えられたセットプランから、暮らしにフィットした収納プランを簡単にお選びいただけます。

クローゼットプラン ▶P.55

クローゼット内部のセットプラン。
2種類の奥行と、間口3尺～9尺の豊富なプランをご用意しています。



ウォークイン クローゼットプラン ▶P.60

L型にレイアウトしたセットプラン。
ウォークインクローゼットや納戸などの収納スペースに最適なプランです。



玄関収納プラン ▶P.62

奥行き300mmの玄関収納に最適なプラン。玄関収納用の樹脂製棚板を使用。上着などもしまえるプランもご用意しています。



開き戸タイプ

見せたくないもの、いつも使うものなど、生活に合わせた収納プランで、心地よい空間を作ることができるe·ra·bo開き戸タイプです。
お部屋のトーンに合わせたコーディネートもお楽しみいただけます。

テレビ収納プラン ▶P.63

テレビ台に豊富な収納スペースを設け、物があふれがちなリビングの整理整頓に貢献します。



ハイエラボプラン ▶P.65

天井の近くまで棚にすることができ、収納力も豊富なプランです。寝室やリビングに新たな収納空間を生み出します。



洗面所プラン ▶P.66

収納スペースがあまりない洗面室で、デッドスペースになりがちな洗濯機の上も有効活用できるプランもご用意しています。



見積書·プレゼンボード作成 ラクラクWEB見積 検索 ▶P.5

●表示価格は税抜き価格です。●表示価格には工事費は含まれておりません。
●印刷のため実物と多少、色·柄が異なることがあります。面材サンプルなどでお確かめください。

クローゼットプラン



きちんと収納して スッキリした空間に。

寝室や子ども部屋はもちろん、キッチンや収納部屋などさまざまな場所で活用できるプランです。
棚板を充実させたセットや、衣類がたっぷりしまえるパイプハンガー中心のセットなどから使用用途に合わせてプランを選べます。

※引き出しなどを設置する場合、クローゼット枠が当たらないようにご注意ください。

間口=3尺(モデルプランCL-300)

奥行300mm用

セット品番	セット価格
OC330	￥ 37,900

	品名	品番	価格	必要数
❶	天板・桟木・巾木セット	OWC132	￥ 6,500	1set
❷	側板(2枚入り)	OWG1312	¥13,100	1set
❸	仕切り板	OWN132	¥11,400	1枚
❹	棚板(固定棚1入り)	OWT0321	￥ 2,100	1枚
❺	棚板(可動棚1入り)	OWD0321	￥ 1,600	3枚

奥行450mm用

セット品番	セット価格
OC340	￥ 42,400

	品名	品番	価格	必要数
❶	天板・桟木・巾木セット	OWC142	￥ 7,400	1set
❷	側板(2枚入り)	OWG1412	¥15,800	1set
❸	仕切り板	OWN142	¥11,900	1枚
❹	棚板(固定棚1入り)	OWT0421	￥ 2,200	1枚
❺	棚板(可動棚1入り)	OWD0421	￥ 1,700	3枚



間口=4.5尺(モデルプランCL-401)

吊す 22~36着

奥行450mm用

セット品番	セット価格
OC441	￥ 53,500

	品名	品番	価格	必要数
❶	天板・桟木・巾木セット	OWC242	￥ 9,300	1set
❷	側板(2枚入り)	OWG1412	¥15,800	1set
❸	仕切り板	OWN142	¥11,900	1枚
❹	棚板(固定棚1入り)	OWT2421	￥ 3,300	1枚
❺	棚板(可動棚1入り)	OWD2421	￥ 2,600	3枚
❻	パイプハンガー	OWA31P	￥ 2,700	2本

奥行600mm用

セット品番	セット価格
OC461	￥ 62,200

	品名	品番	価格	必要数
❶	天板・桟木・巾木セット	OWC262	¥10,700	1set
❷	側板(2枚入り)	OWG1612	¥18,500	1set
❸	仕切り板	OWN162	¥13,800	1枚
❹	棚板(固定棚1入り)	OWT2621	￥ 3,900	1枚
❺	棚板(可動棚1入り)	OWD2621	￥ 3,300	3枚
❻	パイプハンガー	OWA31P	￥ 2,700	2本

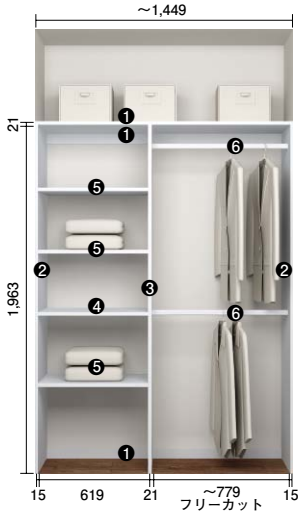

受注生産品のマークについて
受□のマークが付いている商品は受注生産品となります。マーク内の数字は受注後に生産拠点の最寄りの物流を出荷するまでの日数です。現場までは更に数日の輸送期間を見てください。受□マークの無い品番については基本在庫商品ですが、欠品時は受3となります。詳細についてはP.4をご覧ください。

クローゼットプラン

間口=6尺(モデルプランCL-600)

吊す 27~46着

奥行450mm用

セット品番	セット価格
OC640	￥ 70,200

	品名	品番	価格	必要数
❶	天板・桟木・巾木セット	OWC342	￥ 11,100	1set
❷	側板(2枚入り)	OWG1412	￥ 15,800	1set
❸	仕切り板	OWN142	￥ 11,900	2枚
❹	棚板(固定棚1入り)	OWT1421	￥ 2,800	1枚
❺	棚板(可動棚1入り)	OWD1421	￥ 2,100	3枚
❻	棚板(固定棚1入り)	OWT2421	￥ 3,300	1枚
❼	パイプハンガー	OWA21P	￥ 2,200	2本
❽	パイプハンガー	OWA31P	￥ 2,700	1本

奥行600mm用

セット品番	セット価格
OC660	￥ 82,000

	品名	品番	価格	必要数
❶	天板・桟木・巾木セット	OWC362	￥ 13,900	1set
❷	側板(2枚入り)	OWG1612	￥ 18,500	1set
❸	仕切り板	OWN162	￥ 13,800	2枚
❹	棚板(固定棚1入り)	OWT1621	￥ 3,200	1枚
❺	棚板(可動棚1入り)	OWD1621	￥ 2,600	3枚
❻	棚板(固定棚1入り)	OWT2621	￥ 3,900	1枚
❼	パイプハンガー	OWA21P	￥ 2,200	2本
❽	パイプハンガー	OWA31P	￥ 2,700	1本

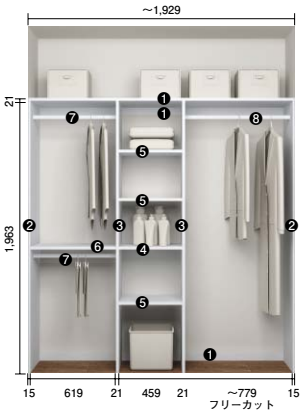

間口=6尺(モデルプランCL-601)

吊す 24~42着

奥行450mm用

セット品番	セット価格
OC641	受10 ￥ 96,300

	品名	品番	価格	必要数
❶	天板・桟木・巾木セット	OWC342	￥ 11,100	1set
❷	側板(2枚入り)	OWG1412	￥ 15,800	1set
❸	仕切り板	OWN142	￥ 11,900	2枚
❹	棚板(固定棚1入り)	OWT2421	￥ 3,300	2枚
❺	棚板(可動棚1入り)	OWD2421	￥ 2,600	2枚
❻	棚板(固定棚1入り)	OWT2421	￥ 3,300	1枚
❼	パイプハンガー	OWA21P	￥ 2,200	3本
❽	引き出し(深)2段	OWH242	受 ￥ 23,900	1set

※❽の引き出しが受注生産となっています。

引き出しを「前板シート貼り」にした場合	
OC641R	受10 ￥ 88,400

奥行600mm用

セット品番	セット価格
OC661	受10 ￥112,600

	品名	品番	価格	必要数
❶	天板・桟木・巾木セット	OWC362	￥ 13,900	1set
❷	側板(2枚入り)	OWG1612	￥ 18,500	1set
❸	仕切り板	OWN162	￥ 13,800	2枚
❹	棚板(固定棚1入り)	OWT2621	￥ 3,900	2枚
❺	棚板(可動棚1入り)	OWD2621	￥ 3,300	2枚
❻	棚板(固定棚1入り)	OWT2621	￥ 3,900	1枚
❼	パイプハンガー	OWA21P	￥ 2,200	3本
❽	引き出し(深)2段	OWH262	受 ￥ 27,700	1set

※❽の引き出しが受注生産となっています。

引き出しを「前板シート貼り」にした場合	
OC661R	受10 ￥103,900

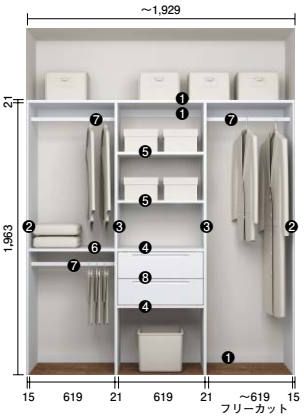

間口=6尺(モデルプランCL-602)

吊す 26~42着

奥行450mm用

セット品番	セット価格
OC642	￥ 51,500

	品名	品番	価格	必要数
❶	天板・桟木・巾木セット	OWC342	￥ 11,100	1set
❷	側板(2枚入り)	OWG1412	￥ 15,800	1set
❸	仕切り板	OWN142	￥ 11,900	1枚
❹	棚板(固定棚1入り)	OWT3421	￥ 3,700	1枚
❺	棚板(可動棚1入り)	OWD3421	￥ 3,200	1枚
❻	パイプハンガー	OWA31P	￥ 2,700	1本
❼	パイプハンガー	OWA41P	￥ 3,100	1本

奥行600mm用

セット品番	セット価格
OC662	￥ 60,500

	品名	品番	価格	必要数
❶	天板・桟木・巾木セット	OWC362	￥ 13,900	1set
❷	側板(2枚入り)	OWG1612	￥ 18,500	1set
❸	仕切り板	OWN162	￥ 13,800	1枚
❹	棚板(固定棚1入り)	OWT3621	￥ 4,600	1枚
❺	棚板(可動棚1入り)	OWD3621	￥ 3,900	1枚
❻	パイプハンガー	OWA31P	￥ 2,700	1本
❼	パイプハンガー	OWA41P	￥ 3,100	1本

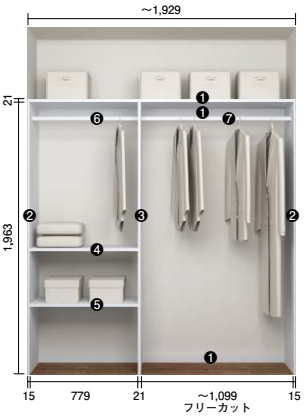

間口=6尺(モデルプランCL-603)

吊す 18~29着

奥行450mm用

セット品番	セット価格
OC643	￥ 53,600

	品名	品番	価格	必要数
❶	天板・桟木・巾木セット	OWC342	￥ 11,100	1set
❷	側板(2枚入り)	OWG1412	￥ 15,800	1set
❸	仕切り板	OWN142	￥ 11,900	1枚
❹	棚板(固定棚1入り)	OWT2421	￥ 3,300	1枚
❺	棚板(可動棚1入り)	OWD2421	￥ 2,600	3枚
❻	パイプハンガー	OWA51P	￥ 3,700	1本

奥行600mm用

セット品番	セット価格
OC663	￥ 63,700

	品名	品番	価格	必要数
❶	天板・桟木・巾木セット	OWC362	￥ 13,900	1set
❷	側板(2枚入り)	OWG1612	￥ 18,500	1set
❸	仕切り板	OWN162	￥ 13,800	1枚
❹	棚板(固定棚1入り)	OWT2621	￥ 3,900	1枚
❺	棚板(可動棚1入り)	OWD2621	￥ 3,300	3枚
❻	パイプハンガー	OWA51P	￥ 3,700	1本

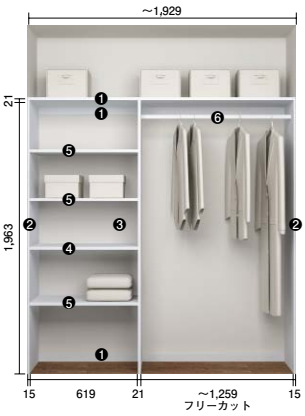

見積書・プレゼンボード作成 ラクラクWEB見積 検索 ▶P.5

●表示価格は税抜き価格です。●表示価格には工事費は含まれておりません。
●印刷のため実物と多少、色・柄が異なることがあります。面材サンプルなどでお確かめください。

間口=6尺(モデルプランCL-604)

吊す 13~22着

奥行450mm用

セット品番	セット価格
OC644	￥ 72,000

	品名	品番	価格	必要数
❶	天板・桟木・巾木セット	OWC342	￥ 11,100	1set
❷	側板(2枚入り)	OWG1412	￥ 15,800	1set
❸	仕切り板	OWN142	￥ 11,900	2枚
❹	棚板(固定棚1入り)	OWT1421	￥ 2,800	2枚
❺	棚板(可動棚1入り)	OWD1421	￥ 2,100	6枚
❻	パイプハンガー	OWA41P	￥ 3,100	1本

奥行600mm用

セット品番	セット価格
OC664	￥ 85,100

	品名	品番	価格	必要数
❶	天板・桟木・巾木セット	OWC362	￥ 13,900	1set
❷	側板(2枚入り)	OWG1612	￥ 18,500	1set
❸	仕切り板	OWN162	￥ 13,800	2枚
❹	棚板(固定棚1入り)	OWT1621	￥ 3,200	2枚
❺	棚板(可動棚1入り)	OWD1621	￥ 2,600	6枚
❻	パイプハンガー	OWA41P	￥ 3,100	1本

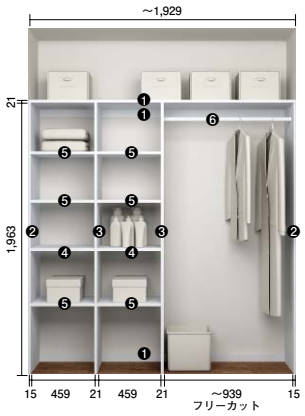

間口=6尺(モデルプランCL-605)

吊す 25~42着

奥行450mm用

セット品番	セット価格
OC645	￥ 69,700

	品名	品番	価格	必要数
❶	天板・桟木・巾木セット	OWC342	￥ 11,100	1set
❷	側板(2枚入り)	OWG1412	￥ 15,800	1set
❸	仕切り板	OWN142	￥ 11,900	2枚
❹	棚板(固定棚1入り)	OWT1421	￥ 2,800	2枚
❺	棚板(可動棚1入り)	OWD1421	￥ 2,100	3枚
❻	パイプハンガー	OWA41P	￥ 3,100	1本
❼	パイプハンガー	OWA11P	￥ 2,000	2本

奥行600mm用

セット品番	セット価格
OC665	￥ 81,300

	品名	品番	価格	必要数
❶	天板・桟木・巾木セット	OWC362	￥ 13,900	1set
❷	側板(2枚入り)	OWG1612	￥ 18,500	1set
❸	仕切り板	OWN162	￥ 13,800	2枚
❹	棚板(固定棚1入り)	OWT1621	￥ 3,200	2枚
❺	棚板(可動棚1入り)	OWD1621	￥ 2,600	3枚
❻	パイプハンガー	OWA41P	￥ 3,100	1本
❼	パイプハンガー	OWA11P	￥ 2,000	2本

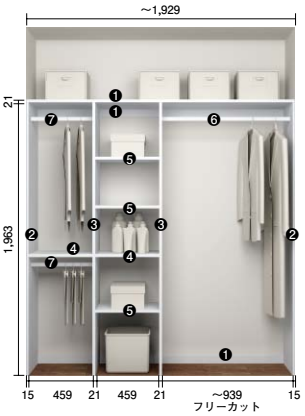

間口=6尺(モデルプランCL-607)

吊す 37~60着

奥行450mm用

セット品番	セット価格
OC647	￥ 50,200

	品名	品番	価格	必要数
❶	天板・桟木・巾木セット	OWC342	￥ 11,100	1set
❷	側板(2枚入)	OWG1412	￥ 15,800	1set
❸	仕切板	OWN142	￥ 11,900	1枚
❹	棚板(固定棚1入)	OWT2421	￥ 3,300	1枚
❺	パイプハンガー	OWA21P	￥ 2,200	2本
❻	パイプハンガー	OWA51P	￥ 3,700	1本

奥行600mm用

セット品番	セット価格
OC667	￥ 58,200

	品名	品番	価格	必要数
❶	天板・桟木・巾木セット	OWC362	￥ 13,900	1set
❷	側板(2枚入)	OWG1612	￥ 18,500	1set
❸	仕切板	OWN162	￥ 13,800	1枚
❹	棚板(固定棚1入)	OWT2621	￥ 3,900	1枚
❺	パイプハンガー	OWA21P	￥ 2,200	2本
❻	パイプハンガー	OWA51P	￥ 3,700	1本



間口=9尺(モデルプランCL-900)

吊す 40~67着

奥行450mm用

セット品番	セット価格
OC940	受10 ￥127,900

	品名	品番	価格	必要数
❶	天板・桟木・巾木セット	OWC442	￥ 15,100	1set
❷	側板(2枚入り)	OWG1412	￥ 15,800	1set
❸	仕切り板	OWN142	￥ 11,900	3枚
❹	棚板(固定棚1入り)	OWT2421	￥ 3,300	3枚
❺	棚板(可動棚1入り)	OWD2421	￥ 2,600	3枚
❻	棚板(固定棚1入り)	OWT3421	￥ 3,700	1枚
❼	パイプハンガー	OWA21P	￥ 2,200	1本
❽	パイプハンガー	OWA31P	￥ 2,700	3本
❾	引き出し(中)3段	OWH243	受 ￥ 29,600	1set

※❾の引き出しが受注生産となっています。

■引き出しを「前板シート貼り」にした場合

セット品番	セット価格
OC940R	受10 ￥118,300

奥行600mm用

セット品番	セット価格
OC960	受10 ￥147,000

	品名	品番	価格	必要数
❶	天板・桟木・巾木セット	OWC462	￥ 17,700	1set
❷	側板(2枚入り)	OWG1612	￥ 18,500	1set
❸	仕切り板	OWN162	￥ 13,800	3枚
❹	棚板(固定棚1入り)	OWT2621	￥ 3,900	3枚
❺	棚板(可動棚1入り)	OWD2621	￥ 3,300	3枚
❻	棚板(固定棚1入り)	OWT3621	￥ 4,600	1枚
❼	パイプハンガー	OWA21P	￥ 2,200	1本
❽	パイプハンガー	OWA31P	￥ 2,700	3本
❾	引き出し(中)3段	OWH263	受 ￥ 32,900	1set

※❾の引き出しが受注生産となっています。

■引き出しを「前板シート貼り」にした場合

セット品番	セット価格
OC960R	受10 ￥136,100

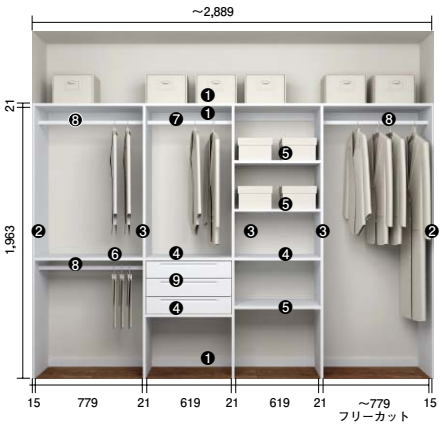

受注生産品のマークについて

受□のマークが付いている商品は受注生産品となります。マーク内の数字は受注後に生産拠点の最寄りの物流を出荷するまでの日数です。現場までは更に数日の輸送期間を見てください。受□マークの無い品番については基本在庫商品ですが、欠品時は受3となります。詳細についてはP.4をご覧ください。

クローゼットプラン

間口=9尺(モデルプランCL-901)

吊す 43~71着

奥行450mm用

セット品番	セット価格
OC941	受10 ￥131,800

	品名	品番	価格	必要数
❶	天板・桟木・巾木セット	OWC442	￥ 15,100	1set
❷	側板(2枚入り)	OWG1412	￥ 15,800	1set
❸	仕切り板	OWN142	￥ 11,900	3枚
❹	棚板(固定棚1入り)	OWT3421	￥ 3,700	3枚
❺	棚板(固定棚1入り)	OWT1421	￥ 2,800	1枚
❻	棚板(可動棚1入り)	OWD1421	￥ 2,100	3枚
❼	パイプハンガー	OWA31P	￥ 2,700	4本
❽	引き出し(中)3段	OWH343	受 ￥ 34,200	1set

※❽の引き出しが受注生産となっています。

引き出しを「前板シート貼り」にした場合	
OC941R	受10 ¥120,600

奥行600mm用

セット品番	セット価格
OC961	受10 ￥150,100

	品名	品番	価格	必要数
❶	天板・桟木・巾木セット	OWC462	￥ 17,700	1set
❷	側板(2枚入り)	OWG1612	￥ 18,500	1set
❸	仕切り板	OWN162	￥ 13,800	3枚
❹	棚板(固定棚1入り)	OWT3621	￥ 4,600	3枚
❺	棚板(固定棚1入り)	OWT1621	￥ 3,200	1枚
❻	棚板(可動棚1入り)	OWD1621	￥ 2,600	3枚
❼	パイプハンガー	OWA31P	￥ 2,700	4本
❽	引き出し(中)3段	OWH363	受 ￥ 36,900	1set

※❽の引き出しが受注生産となっています。

引き出しを「前板シート貼り」にした場合	
OC961R	受10 ¥138,200

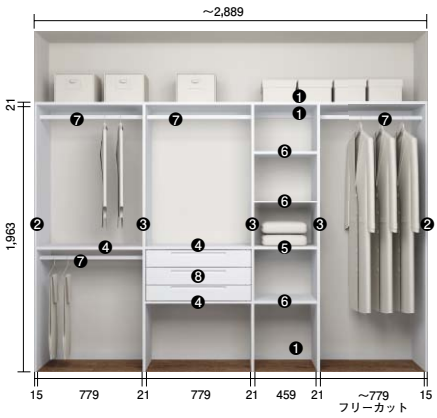

間口=9尺(モデルプランCL-902)

吊す 37~60着

奥行450mm用

セット品番	セット価格
OC942	￥ 97,000

	品名	品番	価格	必要数
❶	天板・桟木・巾木セット	OWC442	￥ 15,100	1set
❷	側板(2枚入り)	OWG1412	￥ 15,800	1set
❸	仕切り板	OWN142	￥ 11,900	3枚
❹	棚板(固定棚1入り)	OWT3421	￥ 3,700	1枚
❺	棚板(固定棚1入り)	OWT1421	￥ 2,800	2枚
❻	棚板(可動棚1入り)	OWD1421	￥ 2,100	6枚
❼	パイプハンガー	OWA31P	￥ 2,700	2本
❽	パイプハンガー	OWA41P	￥ 3,100	1本

奥行600mm用

セット品番	セット価格
OC962	￥112,700

	品名	品番	価格	必要数
❶	天板・桟木・巾木セット	OWC462	￥ 17,700	1set
❷	側板(2枚入り)	OWG1612	￥ 18,500	1set
❸	仕切り板	OWN162	￥ 13,800	3枚
❹	棚板(固定棚1入り)	OWT3621	￥ 4,600	1枚
❺	棚板(固定棚1入り)	OWT1621	￥ 3,200	2枚
❻	棚板(可動棚1入り)	OWD1621	￥ 2,600	6枚
❼	パイプハンガー	OWA31P	￥ 2,700	2本
❽	パイプハンガー	OWA41P	￥ 3,100	1本

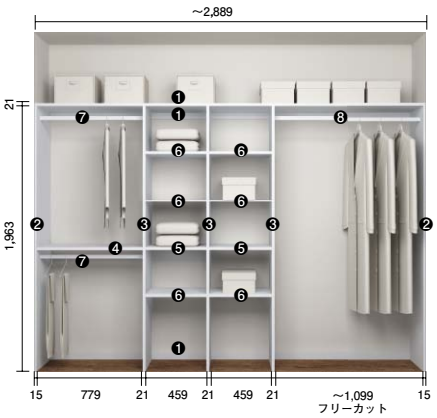

クローゼットプランはオプションを組み合わせて さまざまな場所に活用できます。

ハンガーパイプや棚板の位置を工夫して

子ども部屋に

成長に合わせて持ち物が大きく変わる子ども部屋では、取り付け位置の移動がカンタンなハンガーパイプや棚板を利用して、成長に合わせて、変化が出来るように収納計画をしましょう。



ワイヤーバスケットや引き出しを活用して

キッチンに

ストックヤードとして、ストック食料・食器などをスッキリ収納すれば毎日の家事がもっとラクに快適になります。扉に無垢ルーバーを使用すれば湿気もこもりません!



高さを低く設定して

収納部屋に

さまざまなモノを収納する、納戸や天井の低い収納部屋でも、ミニエラボなら圧迫感なく収納することができます。



見積書・プレゼンボード作成 ラクラクWEB見積 検索 ▶P.5

●表示価格は税抜き価格です。●表示価格には工事費は含まれておりません。
●印刷のため実物と多少、色・柄が異なることがあります。面材サンプルなどでお確かめください。

クローゼットプラン+追加パーツでカンタンにつくる。

まずは基本プランを使用してみて、使い勝手を工夫したい場合や、物が増えた場合などに棚や引き出しを追加するとムダがなく便利に利用できます。

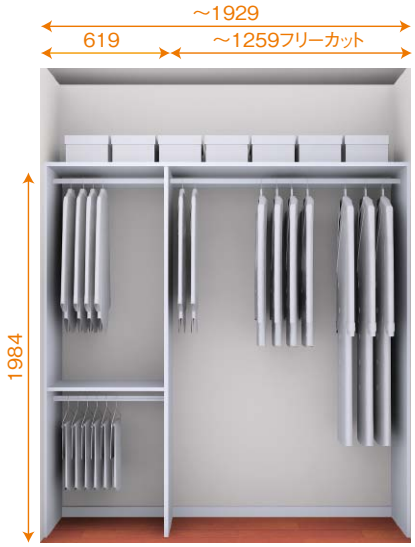

ベーシックなクローゼットプラン［モデルプラン CL-607］

使いやすい収納空間へと発展できる、基本の構成プランです。

奥行450mm用

セット品番
OC647
セット価格
¥50,200

品名	品番	価格	必要数
側板(2枚入)	OWG1412	￥ 15,800	1set
仕切板	OWN142	￥ 11,900	1枚
天板・桟木・巾木セット	OWC342	￥ 11,100	1set
棚板(固定棚1入)	OWT2421	￥ 3,300	1枚
パイプハンガー	OWA21P	￥ 2,200	2本
パイプハンガー	OWA51P	￥ 3,700	1本

奥行600mm用

セット品番
OC667
セット価格
¥58,200

品名	品番	価格	必要数
側板(2枚入)	OWG1612	￥ 18,500	1set
仕切板	OWN162	￥ 13,800	1枚
天板・桟木・巾木セット	OWC362	￥ 13,900	1set
棚板(固定棚1入)	OWT2621	￥ 3,900	1枚
パイプハンガー	OWA21P	￥ 2,200	2本
パイプハンガー	OWA51P	￥ 3,700	1本

※基本プランは他にもご用意しています。詳しくはe·ra·boの商品カタログをご覧ください。

生活雑貨が多い場合には ＋「棚板」



追加パーツの価格	
奥行450mm用	￥ 21,000
奥行600mm用	￥ 24,800

奥行450mm用追加部分明細(赤線部分)

品名	品番	価格	必要数
仕切板	OWN142	¥11,900	1枚
棚板(固定棚1入)	OWT1421	￥ 2,800	1枚
棚板(可動棚1入)	OWD1421	￥ 2,100	3枚

奥行600mm用追加部分明細(赤線部分)

品名	品番	価格	必要数
仕切板	OWN162	¥13,800	1枚
棚板(固定棚1入)	OWT1621	￥ 3,200	1枚
棚板(可動棚1入)	OWD1621	￥ 2,600	3枚

洋服が多い場合には ＋「パイプハンガー」

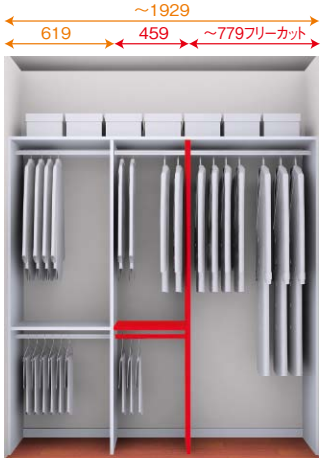

追加パーツの価格	
奥行450mm用	￥ 16,700
奥行600mm用	￥ 19,000

奥行450mm用追加部分明細(赤線部分)

品名	品番	価格	必要数
仕切板	OWN142	¥11,900	1枚
棚板(固定棚1入)	OWT1421	￥ 2,800	1枚
パイプハンガー	OWA11P	￥ 2,000	1本

奥行600mm用追加部分明細(赤線部分)

品名	品番	価格	必要数
仕切板	OWN162	¥13,800	1枚
棚板(固定棚1入)	OWT1621	￥ 3,200	1枚
パイプハンガー	OWA11P	￥ 2,000	1本

衣料小物が多い場合には ＋「引き出し」



追加パーツの価格	
奥行450mm用	￥ 38,200
奥行600mm用	￥ 43,200

奥行450mm用追加部分明細(赤線部分)

品名	品番	価格	必要数
仕切板	OWN142	¥11,900	1枚
棚板(固定棚1入)	OWT1421	￥ 2,800	2枚
引き出し(深)2段	OWH142	¥20,700	1set

奥行600mm用追加部分明細(赤線部分)

品名	品番	価格	必要数
仕切板	OWN162	¥13,800	1枚
棚板(固定棚1入)	OWT1621	￥ 3,200	2枚
引き出し(深)2段	OWH162	¥23,000	1set

受注生産品のマークについて　受□のマークが付いている商品は受注生産品となります。マーク内の数字は受注後に生産拠点の最寄りの物流を出荷するまでの日数です。現場までは更に数日の輸送期間を見てください。受□マークの無い品番については基本在庫商品ですが、欠品時は受3となります。詳細については**P.4**をご覧ください。

ウォークインクローゼットプラン



オープンスペースで見やすいから忙しい朝でも、支度がスムーズに。

普段使いの物から季節用品までさまざまなモノがしまえるウォークインクローゼット。
その豊富な空間を最大限に有効活用すれば、お部屋の中はすっきりスマートな生活空間へ。



モデルプラン WL-101

吊す
A面38~62着
B面12~20着

■パイプハンガー充実プラン

セット品番	セット価格
OW14401	￥109,200



A面

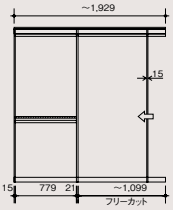

	品名	品番	価格	必要数
❶	天板・桟木・巾木セット	OWC342	￥ 11,100	1set
❷	側板	OWG141	￥ 7,900	2set
❸	仕切り板	OWN142	￥ 11,900	1枚
❹	棚板（固定棚1入り）	OWT3421	￥ 3,700	1枚
❺	パイプハンガー	OWA31P	￥ 2,700	2本
❻	パイプハンガー	OWA41P	￥ 3,100	1本

B面

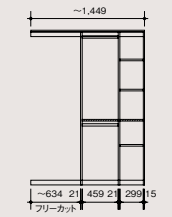

	品名	品番	価格	必要数
①	天板・桟木・巾木セット	OWC242	￥ 9,300	1set
②	側板	OWG141	￥ 7,900	1set
③	仕切り板	OWN142	￥ 11,900	2枚
④	棚板（固定棚1入り）	OWT1421	￥ 2,800	1枚
⑤	棚板（固定棚1入り）	OWT0421	￥ 2,200	1枚
⑥	棚板（可動棚1入り）	OWD0421	￥ 1,700	3枚
⑦	パイプハンガー	OWA11P	￥ 2,000	2本
⑧	コーナー用 ジョイント金具	ZY3631	￥ 3,100	1本

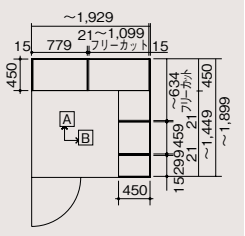

モデルプラン WL-102

吊す
A面27~44着
B面11~18着

■引き出し充実プラン

セット品番	セット価格
OW14402	受10 ￥267,300



A面

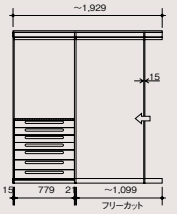

	品名	品番	価格	必要数
❶	天板・桟木・巾木セット	OWC342	￥ 11,100	1set
❷	側板	OWG141	￥ 7,900	2set
❸	仕切り板	OWN142	￥ 11,900	1枚
❹	棚板（固定棚1入り）	OWT3421	￥ 3,700	2枚
❺	引き出し（浅）4段	OWH344	受 ￥ 52,300	1set
❻	引き出し（中）3段	OWH343	受 ￥ 34,200	1set
❼	パイプハンガー	OWA31P	￥ 2,700	1本
❽	パイプハンガー	OWA41P	￥ 3,100	1本

※❺・❻の引き出しが受注生産となっています。

B面

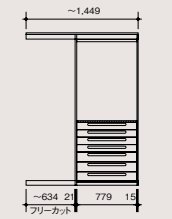

	品名	品番	価格	必要数
①	天板・桟木・巾木セット	OWC242	￥ 9,300	1set
②	側板	OWG141	￥ 7,900	1set
③	仕切り板	OWN142	￥ 11,900	1枚
④	棚板（固定棚1入り）	OWT3421	￥ 3,700	2枚
⑤	引き出し（浅）4段	OWH344	受 ￥ 52,300	1set
⑥	引き出し（中）3段	OWH343	受 ￥ 34,200	1set
⑦	パイプハンガー	OWA31P	￥ 2,700	1本
⑧	コーナー用 ジョイント金具	ZY3631	￥ 3,100	1個

※⑤・⑥の引き出しが受注生産となっています。

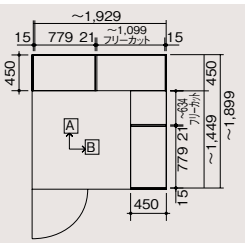

引き出しを「前板シート貼り」にした場合
OW14402R
受10 ￥210,300

見積書・プレゼンボード作成　ラクラクWEB見積　検索　▶P.5

●表示価格は税抜き価格です。●表示価格には工事費は含まれておりません。
●印刷のため実物と多少、色・柄が異なることがあります。面材サンプルなどでお確かめください。

モデルプラン WL-103

吊す A面38~62番

■棚板充実プラン

セット品番	セット価格
OW14403	￥113,500



A面

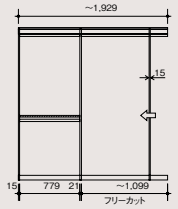

	品名	品番	価格	必要数
❶	天板·桟木·巾木セット	OWC342	￥ 11,100	1set
❷	側板	OWG141	￥ 7,900	2set
❸	仕切り板	OWN142	￥ 11,900	1枚
❹	棚板(固定棚1入り)	OWT3421	￥ 3,700	1枚
❺	パイプハンガー	OWA31P	￥ 2,700	2本
❻	パイプハンガー	OWA41P	￥ 3,100	1本

B面

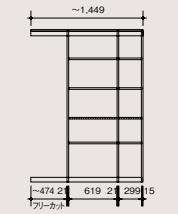

	品名	品番	価格	必要数
①	天板·桟木·巾木セット	OWC242	￥ 9,300	1set
②	側板	OWG141	￥ 7,900	1set
③	仕切り板	OWN142	￥ 11,900	2枚
④	棚板(固定棚1入り)	OWT2421	￥ 3,300	1枚
⑤	棚板(固定棚1入り)	OWT0421	￥ 2,200	1枚
⑥	棚板(可動棚1入り)	OWD2421	￥ 2,600	3枚
⑦	棚板(可動棚1入り)	OWD0421	￥ 1,700	3枚
⑧	コーナー用 ジョイント金具	ZY3631	￥ 3,100	1個

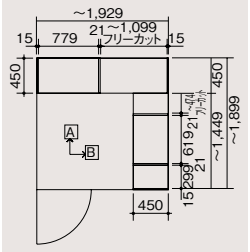

モデルプラン WL-201

吊す A面51~83番 B面11~18番

■3タイプの引き出しをセット

セット品番	セット価格
OW24401	受10 ￥234,800



A面

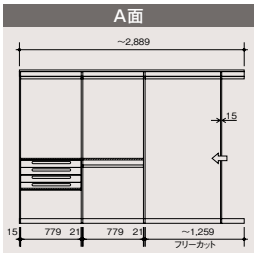

	品名	品番	価格	必要数
❶	天板·桟木·巾木セット	OWC442	￥ 15,100	1set
❷	側板	OWG141	￥ 7,900	2set
❸	仕切り板	OWN142	￥ 11,900	2枚
❹	棚板(固定棚1入り)	OWT3421	￥ 3,700	3枚
❺	引き出し(浅)4段	OWH344	受 ￥ 52,300	1set
❻	パイプハンガー	OWA31P	￥ 2,700	3本
❼	パイプハンガー	OWA51P	￥ 3,700	1本

※❺の引き出しが受注生産となっています。

B面

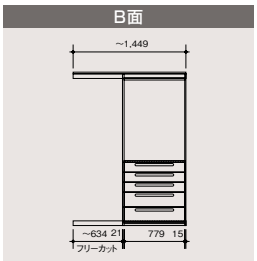

	品名	品番	価格	必要数
①	天板·桟木·巾木セット	OWC242	￥ 9,300	1set
②	側板	OWG141	￥ 7,900	1set
③	仕切り板	OWN142	￥ 11,900	1枚
④	棚板(固定棚1入り)	OWT3421	￥ 3,700	2枚
⑤	引き出し(中)3段	OWH343	受 ￥ 34,200	1set
⑥	引き出し(深)2段	OWH342	受 ￥ 28,400	1set
⑦	パイプハンガー	OWA31P	￥ 2,700	1本
⑧	コーナー用 ジョイント金具	ZY3631	￥ 3,100	1個

※⑤·⑥の引き出しが受注生産となっています。

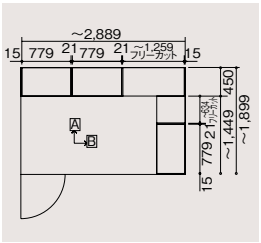

引き出しを「前板シート貼り」にした場合
OW24401R
受10 ￥196,900

モデルプラン WL-202

吊す A面43~75番

■便利な可動棚を充実

セット品番	セット価格
OW24402	受10 ￥185,300



A面

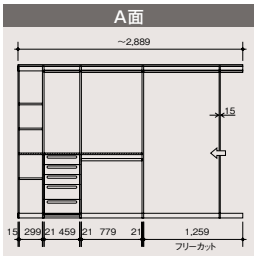

	品名	品番	価格	必要数
❶	天板·桟木·巾木セット	OWC442	￥ 15,100	1set
❷	側板	OWG141	￥ 7,900	2set
❸	仕切り板	OWN142	￥ 11,900	3枚
❹	棚板(固定棚1入り)	OWT0421	￥ 2,200	1枚
❺	棚板(可動棚1入り)	OWD0421	￥ 1,700	3枚
❻	棚板(固定棚1入り)	OWT1421	￥ 2,800	2枚
❼	棚板(固定棚1入り)	OWT3421	￥ 3,700	1枚
❽	引き出し(深)2段	OWH142	受 ￥ 20,700	1set
❾	引き出し(中)3段	OWH143	受 ￥ 24,800	1set
❿	パイプハンガー	OWA11P	￥ 2,000	1本
⓫	パイプハンガー	OWA31P	￥ 2,700	2本
⓬	パイプハンガー	OWA51P	￥ 3,700	1本

※❽·❾の引き出しが受注生産となっています。

B面

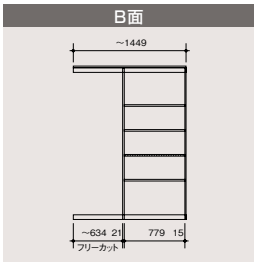

	品名	品番	価格	必要数
①	天板·桟木·巾木セット	OWC242	￥ 9,300	1set
②	側板	OWG141	￥ 7,900	1set
③	仕切り板	OWN142	￥ 11,900	1枚
④	棚板(固定棚1入り)	OWT3421	￥ 3,700	1枚
⑤	棚板(可動棚1入り)	OWD3421	￥ 3,200	3枚
⑥	コーナー用 ジョイント金具	ZY3631	￥ 3,100	1個

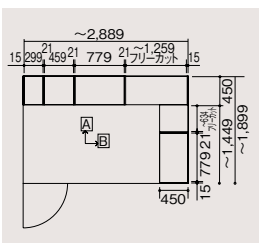

引き出しを「前板シート貼り」にした場合
OW24402R
受10 ￥170,800

受注生産品のマークについて　受□のマークが付いている商品は受注生産品となります。マーク内の数字は受注後に生産拠点の最寄りの物流を出荷するまでの日数です。現場までは更に数日の輸送期間を見てください。受□マークの無い品番については基本在庫商品ですが、欠品時は受3となります。詳細についてはP.4をご覧ください。

玄関収納プラン

⚠ 注意 玄関収納用として使用する場合には靴の寸法に気をつけて物入の枠等を施工してください。



ただいま。
おじゃまします。
玄関は住まいの第一印象です。

大切な家族やゲストを迎え入れる玄関だからこそ、いつもきれいに整えておきたいものです。家族それぞれの靴や傘など、玄関には意外にもサイズの違うモノが溢れています。
だからこそ靴の大きさや高さに合わせた組み合わせ収納で、少ないスペースを効率的に使いましょう。

※開き戸を取り付ける場合は、奥行寸法が充分でない場合がございますので、必ず事前に確認して下さい。
※玄関収納にはセット品番が設定されておりません。

間口=3尺(モデルプランGS-301)



奥行300mm用

セット価格
受 7 ￥ 60,600

	品名	品番	価格	必要数
❶	天板・桟木・巾木セット	OWC132	￥ 6,500	1set
❷	側板(2枚入り)	OWG1312	¥13,100	1set
❸	玄関収納用棚板(8枚入り)	OWJT18	受 ¥13,500	2set
❹	仕切り板	OWN132	¥11,400	1枚
❺	棚板(固定棚)	OWT1321	￥ 2,600	1枚

※❸の玄関収納用棚板が受注生産となっています。

間口=4.5尺(モデルプランGS-403)



奥行300mm用

セット価格
受 7 ￥ 66,600

	品名	品番	価格	必要数
❶	天板・桟木・巾木セット	OWC232	￥ 7,900	1set
❷	側板(2枚入り)	OWG1312	¥13,100	1set
❸	玄関収納用棚板(8枚入り)	OWJT38	受 ¥16,600	1set
❹	玄関収納用棚板(8枚入り)	OWJT28	受 ¥15,000	1set
❺	仕切り板	OWN132	¥11,400	1枚
❻	棚板(固定棚)	OWT2321	￥ 2,600	1枚

※❸・❹の玄関収納用棚板が受注生産となっています。

間口=6尺(モデルプランGS-601)

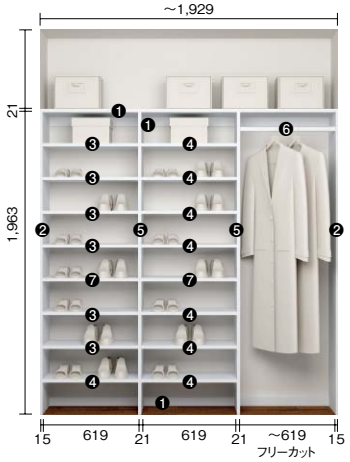

奥行300mm用

セット価格
受 7 ￥ 79,900

	品名	品番	価格	必要数
❶	天板・桟木・巾木セット	OWC332	￥ 9,300	1set
❷	側板(2枚入り)	OWG1312	¥13,100	1set
❸	玄関収納用棚板(2枚入り)	OWJT22	受 ￥ 4,100	3set
❹	玄関収納用棚板(8枚入り)	OWJT28	受 ¥15,000	1set
❺	仕切り板	OWN132	¥11,400	2枚
❻	パイプハンガー	OWA21P	￥ 2,200	1本
❼	棚板(固定棚)	OWT2321	￥ 2,600	2枚

※❸・❹の玄関収納用棚板が受注生産となっています。

間口=6尺(モデルプランGS-604)



奥行300mm用

セット価格
受 7 ￥ 92,700

	品名	品番	価格	必要数
❶	天板・桟木・巾木セット	OWC332	￥ 9,300	1set
❷	側板(2枚入り)	OWG1312	¥13,100	1set
❸	玄関収納用棚板(2枚入り)	OWJT22	受 ￥ 4,100	3set
❹	玄関収納用棚板(8枚入り)	OWJT28	受 ¥15,000	2set
❺	仕切り板	OWN132	¥11,400	2枚
❻	棚板(固定棚)	OWT2321	￥ 2,600	2枚

※❸・❹の玄関収納用棚板が受注生産となっています。

間口=9尺(モデルプランGS-900)

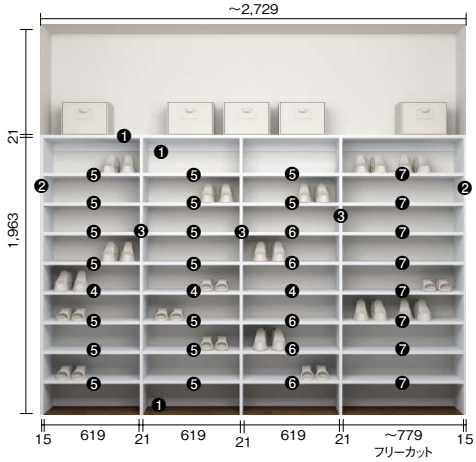

奥行300mm用

セット価格
受 7 ￥126,500

	品名	品番	価格	必要数
❶	天板・桟木・巾木セット	OWC432	受 ¥12,500	1set
❷	側板(2枚入り)	OWG1312	¥13,100	1set
❸	仕切り板	OWN132	¥11,400	3枚
❹	棚板(固定棚)	OWT2321	￥ 2,600	3枚
❺	玄関収納用棚板(8枚入り)	OWJT28	受 ¥15,000	2set
❻	玄関収納用棚板(2枚入り)	OWJT22	受 ￥ 4,100	3set
❼	玄関収納用棚板(8枚入り)	OWJT38	受 ¥16,600	1set

※❶の天板・桟木・巾木セット、❺・❻・❼の玄関収納用棚板が受注生産となっています。

●表示価格は税抜き価格です。●表示価格には工事費は含まれておりません。
●印刷のため実物と多少、色・柄が異なることがあります。面材サンプルなどでお確かめください。

e·ra·bo 開き戸タイプ テレビ収納プラン

〈プラン概要〉
●両側壁取り付けプランになります。
（片側オープンの場合はサイドパネルが必要です。）



カンタンに設置して、お部屋をもっと快適な空間へ。

ゲームやDVDなど、何かとモノが多いTVまわり。
延長コードや配線まわりもスッキリ解決します。
ソフトアートシリーズの建材や床とトータルコーディネートでできます。

特長

引き戸タイプ

スムーズなスライドで開け閉めしやすい引き戸タイプ。取手のいらないシンプルなデザインです。
ハイボードプランのTVボード（キャスター付）に採用しています。



TVボード（キャスター付）

TVボードにはキャスターが付いていますので、スムーズに動かすことができます。お部屋のレイアウト変更やお掃除の際もラクラクです。



プッシュオープン開き戸タイプ

軽く扉を押すだけで開くプッシュオープンタイプ。
ハイボードプランの上部・サイド収納やローボードプランの下部収納に採用しています。





●寸法図（mm）

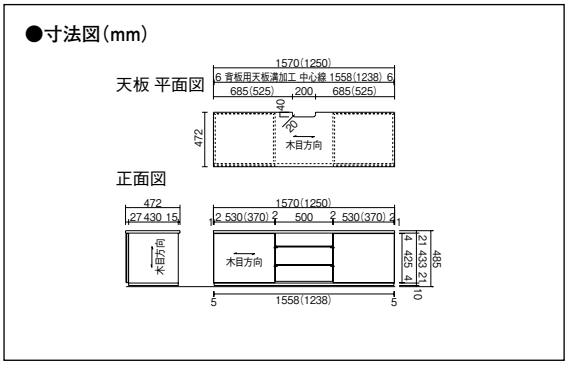

※（　）内は W=1250mmの場合です。

モデルプラン1　間口1,609（mm）　ハイボードプラン



	品名	品番	価格	必要数
①	天板・桟木・巾木 セット	OWC342	￥ 11,100	1set
②	側板2枚入り	OWG1412	￥ 15,800	1set
③	仕切板	OWN442	受10 ￥ 9,600	1枚
④	棚板（固定棚）	OWT3421	￥ 3,700	2枚
⑤	棚板（可動棚）	OWD3421	￥ 3,200	2枚
⑥	開き扉セット（間口779用）	OWB322-□	受10 ￥ 20,600	2set
⑦	TVボード　1600用	OTV16-□	受10 ¥180,000	1set
⑧	サイドパネル　450用	OFS442-□	受10 ￥ 21,900	3枚
⑨	サイドパネル用L金具	ZY3640	￥ 990	1set

※サイドパネル内訳　天板化粧用　1
テレビ設置空間用　2

●寸法図（mm）

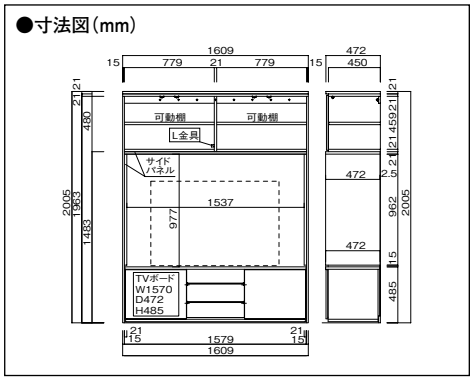

●TVボード（キャスター付）…引き戸タイプ　●上部収納…プッシュオープン開き戸タイプ

プラン合計価格	受10 ¥338,190

片側オープンになる場合は、サイドパネル450mm用を併せてご使用ください。
※両側壁取り付けの場合は不要です。
品番：OFS442-□
受10 ￥ 21,900

受注生産品のマークについて
受□のマークが付いている商品は受注生産品となります。マーク内の数字は受注後に生産拠点の最寄りの物流を出荷するまでの日数です。現場までは更に数日の輸送期間を見てください。受□マークの無い品番については基本在庫商品ですが、欠品時は受3となります。詳細についてはP.4をご覧ください。

受注生産品

e·ra·bo 開き戸タイプ　テレビ収納プラン

モデルプラン2　間口2,569(mm)　ローボードプラン



	品名	品番	価格	必要数
①	天板・桟木・巾木 セット	OWC442	￥ 15,100	1set
②	側板2枚入り	OWG5412	受10 ￥ 10,000	1set
③	仕切板	OWN542	受10 ￥ 8,600	4枚
④	棚板(固定棚)	OWT1421	￥ 2,800	4枚
⑤	棚板(可動棚)	OWD1421	￥ 2,100	4枚
⑥	棚板(可動棚)	OWD2421	￥ 2,600	2枚
⑦	開き扉セット(間口459用)	OWB122-□	受10 ￥ 10,800	4set
⑧	専用カウンター(配線キャップ付)	IFM446-SHS-□	受10 ￥ 51,000	1set

●寸法図(mm)

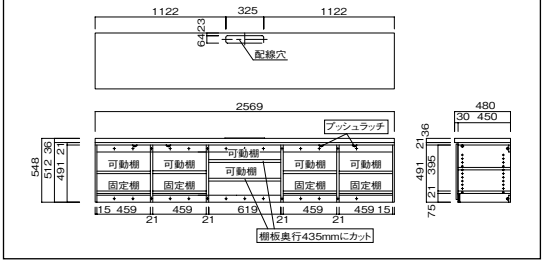

●下部収納…プッシュオープン開き戸タイプ

プラン合計価格	受10 ¥178,500

片側オープンになる場合は、サイドパネル450mm用を併せてご使用ください。
※両側壁取り付けの場合は不要です。
品番:OFS442-□ 受10 ￥ 21,900

モデルプラン3　間口3,410(mm)　ローボードプラン



	品名	品番	価格	必要数
①	天板・桟木・巾木 セット	OWC342	￥ 11,100	2set
②	側板2枚入り	OWG5412	受10 ￥ 10,000	1set
③	仕切板	OWN542	受10 ￥ 8,600	6枚
④	棚板(固定棚)	OWT1421	￥ 2,800	6枚
⑤	棚板(可動棚)	OWD1421	￥ 2,100	6枚
⑥	棚板(可動棚)	OWD2421	￥ 2,600	2枚
⑦	開き扉セット(間口459用)	OWB122-□	受10 ￥ 10,800	6set
⑧	専用カウンター(配線キャップ付)	IFM447-SHS-□	受10 ￥ 63,000	1set

●寸法図(mm)

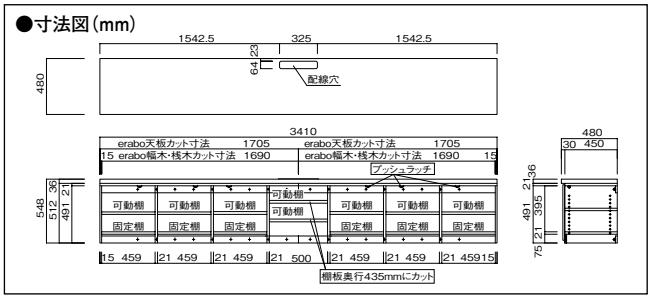

●下部収納…プッシュオープン開き戸タイプ

プラン合計価格	受10 ¥246,200

片側オープンになる場合は、サイドパネル450mm用を併せてご使用ください。
※両側壁取り付けの場合は不要です。
品番:OFS442-□ 受10 ￥ 21,900

モデルプラン4　間口2,249(mm)　ハイボードプラン



	品名	品番	価格	必要数
①	天板・桟木・幅木 セット	OWC442	￥ 15,100	1
②	側板2枚入り	OWG1412	￥ 15,800	1
③	仕切板	OWN142	￥ 11,900	2
④	仕切板	OWN442	受10 ￥ 9,600	1
⑤	棚板(固定棚)	OWT0421	￥ 2,200	4
⑥	棚板(固定棚)	OWT3421	￥ 3,700	2
⑦	棚板(可動棚)	OWD0421	￥ 1,700	8
⑧	棚板(可動棚)	OWD3421	￥ 3,200	2
⑨	幕板	OMK01	受10 ￥ 5,700	1
⑩	サイドパネル　450用	OFS442-□	受10 ￥ 21,900	3
⑪	開き扉セット(間口299用)	OWB072-□	受10 ￥ 16,000	2
⑫	開き扉セット(間口779用)	OWB322-□	受10 ￥ 20,600	2
⑬	TVボード　1600用	OTV16-□	受10 ¥180,000	1
⑭	サイドパネル用L金具	ZY3640	受10 ￥ 990	1

※サイドパネル内訳　天板化粧用　1
テレビ設置空間用　2

●寸法図(mm)

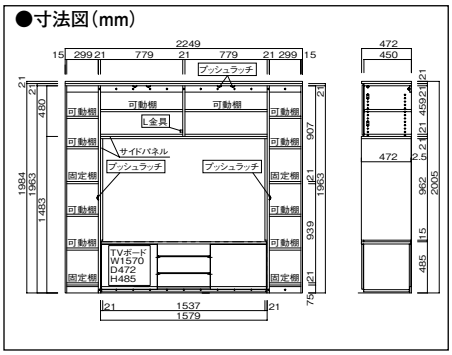

※TVボードにはキャスターが付いていますので、手前に引出すことができます。
●TVボード(キャスター付)…引き戸タイプ　●上部・サイド収納…プッシュオープン開き戸タイプ

プラン合計価格	受10 ¥426,090

片側オープンになる場合は、サイドパネル450mm用を併せてご使用ください。
※両側壁取り付けの場合は不要です。
品番:OFS442-□ 受10 ￥ 21,900

見積書・プレゼンボード作成　ラクラクWEB見積　検索　▶P.5

●表示価格は税抜き価格です。●表示価格には工事費は含まれておりません。
●印刷のため実物と多少、色・柄が異なることがあります。面材サンプルなどでお確かめください。

〈プラン概要〉
●両側壁取り付けプランになります。
（片側オープンの場合はサイドパネルが必要です。）

モデルプラン5　間口3,209(mm)　ハイボードプラン



	品名	品番	価格	必要数
①	天板・桟木・巾木 セット	OWC142	¥ 7,400	1set
②	天板・桟木・巾木 セット	OWC442	¥ 15,100	1set
③	側板2枚入り	OWG1412	¥ 15,800	1set
④	仕切板	OWN142	¥ 11,900	2枚
⑤	仕切板	OWN442	受10 ¥ 9,600	1枚
⑥	棚板(固定棚)	OWT3421	¥ 3,700	6枚
⑦	棚板(可動棚)	OWD3421	¥ 3,200	10枚
⑧	幕板	OMK01	受10 ¥ 5,700	1枚
⑨	サイドパネル　450用	OFS442-□	受10 ¥ 21,900	4枚
⑩	開き扉セット(間口779用)	OWB372-□	受10 ¥ 33,800	2set
⑪	開き扉セット(間口779用)	OWB322-□	受10 ¥ 20,600	2set
⑫	TVボード　1600用	OTV16-□	受10 ¥180,000	1set
⑬	サイドパネル用L金具	ZY3640	受10 ¥ 990	1set

※サイドパネル内訳　天板化粧用　2
テレビ設置空間用　2

●寸法図(mm)

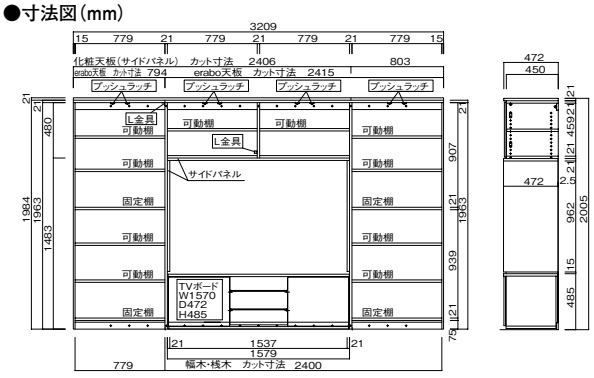

※TVボードにはキャスターが付いていますので、手前に引出すことができます。
●TVボード(キャスター付)…引き戸タイプ　●上部・サイド収納…プッシュオープン開き戸タイプ

プラン合計価格	受10 ¥508,990

片側オープンになる場合は、サイドパネル450mm用を併せてご使用ください。　品番:OFS442-□
※両側壁取り付けの場合は不要です。　受10 ¥ 21,900

カラー記号選択

品番の□にカラー記号をお入れください。

縦木目柄

- WH　ホワイト色(メープル柄)
- PL　ペール色(メープル柄)
- LB　ライトブラウン色(ブラックチェリー柄)　NEW

横木目柄

- LC　ライトクリア色(オーク柄)
- DK　ダークブラウン色(ウォールナット柄)
- DE　ディープブラウン色(ウェンゲ柄)

扉はカラーによって木目方向が異なりますのでご注意下さい。また、裏面は全色共通でブラック色になります。

e·ra·bo 開き戸タイプ
ハイエラボプラン

天井いっぱいまで
スペースを有効活用できます。

ハイエラボの高さは天板も含め、約2,300mm。奥行は、お部屋のスペースに合わせて3サイズからお選びいただけます。天井の近くまで棚にすることができ、収納力も豊富。床材などとコーディネートできる扉を設置すれば、寝室やリビングのオープンスペースでも見栄えよく使用でき、新たな収納空間を生み出します。



●対応奥行き

奥行=600mm　奥行=450mm　奥行=300mm

受注生産品のマークについて　受□のマークが付いている商品は受注生産品となります。マーク内の数字は受注後に生産拠点の最寄りの物流を出荷するまでの日数です。現場までは更に数日の輸送期間を見てください。受□マークの無い品番については基本在庫商品ですが、欠品時は受3となります。詳細についてはP.4をご覧ください。

e·ra·bo 開き戸タイプ 洗面所プラン

〈プラン概要〉
●片側壁取り付け、片側オープンプランになります。
片側は壁取り付けの施工でお願いします。



小物が多い洗面まわりは、収納に扉をつけてスッキリとした空間に。

家族それぞれのスキンケア・ヘアケア用品など、なにかとモノが散らかりやすい洗面室は、どうしても雑然とした見た目になってしまうだけでなく、お掃除もしにくくなってしまいます。扉付きの収納なら目隠しができるだけでなく、見せる棚でディスプレイを楽しめます。

モデルプラン1
高さ1,984 × 間口969 × 奥行450(mm)



プラン合計価格	受10 ¥165,800

	品名	品番	価格	必要数
①	天板・桟木・巾木セット	OWC142	¥ 7,400	1
②	側板(2枚入り)	OWG1412	¥ 15,800	1
③	仕切り板	OWN142	¥ 11,900	1
④	棚板(固定棚)	OWT1421	¥ 2,800	2
⑤	棚板(可動棚)	OWD1421	¥ 2,100	5
⑥	ワイヤーバスケット(1入)	OWH14A2	¥ 15,200	4
⑦	開き扉セット(間口459用)	OWB172-□	¥ 18,500	1
⑧	開き扉セット(間口459用)	OWB132-□	¥ 13,400	1
⑨	サイドパネル 450用	OFS442-□	¥ 21,900	1

モデルプラン2
高さ1,984 × 間口809 × 奥行450(mm)



プラン合計価格	受10 ¥ 76,300

	品名	品番	価格	必要数
①	天板・桟木・巾木セット	OWC142	¥ 7,400	1
②	側板(2枚入り)	OWG1412	¥ 15,800	1
③	棚板(固定棚)	OWT3421	¥ 3,700	2
④	棚板(可動棚)	OWD3421	¥ 3,200	1
⑤	開き扉セット(間口779用)	OWB322-□	¥ 20,600	1
⑥	サイドパネル 450用	OFS442-□	¥ 21,900	1

※洗濯機のサイズ、開閉位置にご注意ください。
※サイドパネル側の前方は側板と床をL金具(現地調達)で固定してください。

モデルプラン3
高さ1,984 × 間口649 × 奥行300(mm)



プラン合計価格	受10 ¥ 93,500

	品名	品番	価格	必要数
①	天板・桟木・巾木セット	OWC132	¥ 6,500	1
②	側板(2枚入り)	OWG1312	¥ 13,100	1
③	棚板(固定棚)	OWT2321	¥ 2,600	2
④	棚板(可動棚)	OWD2321	¥ 2,200	5
⑤	開き扉セット(間口619用)	OWB222-□	¥ 20,200	2
⑥	サイドパネル 300用	OFS432-□	¥ 17,300	1

●モデルプラン1 寸法図(mm)

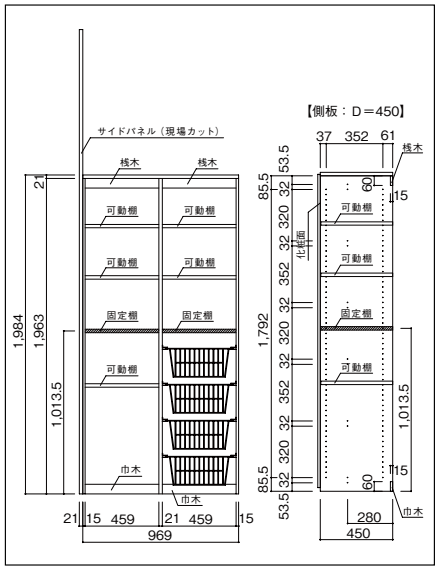

●モデルプラン2 寸法図(mm)

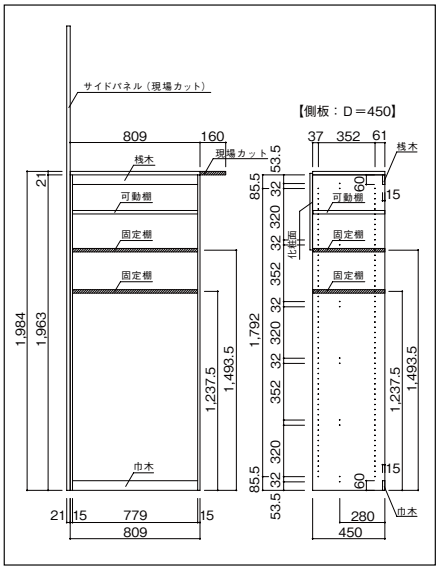

●モデルプラン3 寸法図(mm)

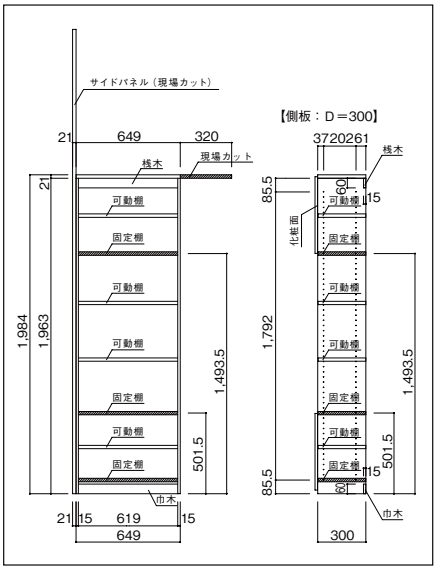

見積書・プレゼンボード作成 ラクラクWEB見積 検索 ▶P.5

●表示価格は税抜き価格です。●表示価格には工事費は含まれておりません。
●印刷のため実物と多少、色・柄が異なることがあります。面材サンプルなどでお確かめください。

e·ra·bo 開き戸用部材

■引き出しなどは取り付けできません。
扉を取り付ける間口には、引き出し、スラックスハンガーは取り付けることができません。スライドヒンジや扉と干渉する為です。

F☆☆☆☆ | 4VOC 基準適合（木質建材） | 低VOC

e·ra·bo 開き戸タイプ ▶P.63·64·66
発注書 ▶P.406
設計施工資料 ▶P.426

カラー記号選択　品番の□にカラー記号をお入れください。

縦木目柄
- WH：ホワイト色（メープル柄）
- PL：ペール色（メープル柄）
- LB：ライトブラウン色（ブラックチェリー柄）NEW

横木目柄
- LC：ライトクリア色（オーク柄）
- DK：ダークブラウン色（ウォールナット柄）
- DE：ディープブラウン色（ウェンゲ柄）

扉はカラーによって木目方向が異なりますのでご注意下さい。また、裏面は全色共通でブラック色になります。

扉品番一覧

対応高さ	扉長さ（mm）	対応間口:299mm 品番	価格	入数	対応間口:459mm 品番	価格	入数	対応間口:619mm 品番	価格	入数	対応間口:779mm 品番	価格	入数
2,300用（側板高さ:2,283mm）	2,263	OWB082-□	受10 ￥17,800	1	OWB182-□	受10 ￥22,100	1	OWB282-□	受10 ￥35,600	2	OWB382-□	受10 ￥39,200	2
2,000用（側板高さ:1,963mm）	1,949	OWB072-□	受10 ￥16,000	1	OWB172-□	受10 ￥18,500	1	OWB272-□	受10 ￥32,000	2	OWB372-□	受10 ￥33,800	2
1,800用（側板高さ:1,771mm）	1,757	OWB062-□	受10 ￥15,700	1	OWB162-□	受10 ￥18,200	1	OWB262-□	受10 ￥31,400	2	OWB362-□	受10 ￥33,200	2
1,000用（側板高さ:957mm）	957	OWB032-□	受10 ￥12,200	1	OWB132-□	受10 ￥13,400	1	OWB232-□	受10 ￥24,400	2	OWB332-□	受10 ￥25,400	2
500用（側板高さ:477mm）	477	OWB022-□	受10 ￥10,100	1	OWB122-□	受10 ￥10,800	1	OWB222-□	受10 ￥20,200	2	OWB322-□	受10 ￥20,600	2

※対応間口619mm·779mmは両開きになります。　※厚さ:21mm

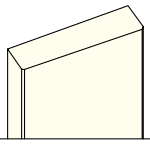

わずかに面取りされたフラット扉。
●断面図

サイドパネル品番一覧

		奥行750mm用 品番	価格	奥行600mm用（幅寸法:622mm） 品番	価格	奥行450mm用（幅寸法:472mm） 品番	価格	奥行300mm用（幅寸法:322mm） 品番	価格
長さ:2,889	扉と同色	—	—	OFS462-□	受10 ￥25,300	OFS442-□	受10 ￥21,900	OFS432-□	受10 ￥17,300

※厚さ:21mm
※サイドパネルの幅は側板の奥行プラス22mmになります。

幕板

長さ×幅×高さ（mm）	品番	価格
3,300×75×15.0	OMK01	受7 ￥5,700

※幕板の色は側板等と同じホワイト色となります。

TVボード（キャスター付）



高さ×幅×奥行（mm）	品番	価格／枚
485×1,250×472	OTV12-□	受10 ¥172,000
485×1,570×472	OTV16-□	受10 ¥180,000

ローボード専用カウンター（配線キャップ付）

長さ×幅×厚み（mm）	品番	価格／枚
2,571×480×36	IFM446-SHS-□	受10 ￥51,000
3,412×480×36	IFM447-SHS-□	受10 ￥63,000

Information　固定棚と幕板の位置にご注意ください

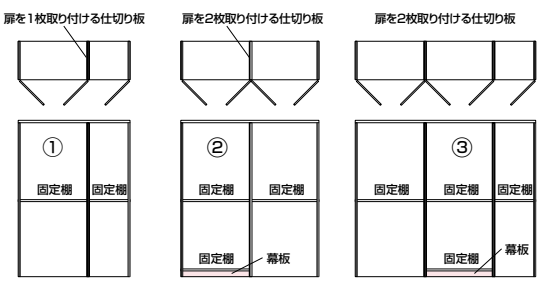

【最下段に固定棚は必要ありません】【最下段に固定棚が必要です】【最下段に固定棚が必要です】
※幕板は下のすき間を隠す為に使用します。床に直置きで体重計等を入れる場合には必要有りません。

受注生産品のマークについて　受□のマークが付いている商品は受注生産品となります。マーク内の数字は受注後に生産拠点の最寄りの物流を出荷するまでの日数です。現場までは更に数日の輸送期間を見てください。受□マークの無い品番については基本在庫商品ですが、欠品時は受3となります。詳細については**P.4**をご覧ください。

単品部材でこだわりの収納をつくる。

STEP1～4までの順序を参考に単品部材、その他の部材をお選びください。

プランニングの仕方

各パーツ名称

e·ra·boの構成パーツです。
プランニングの際、ご参照ください。

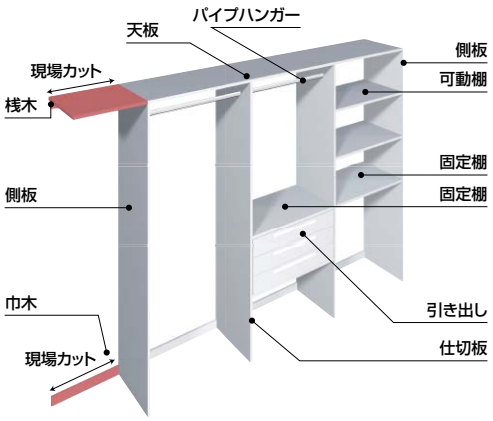

STEP 1 側板を選ぶ（プラン全体の高さ・奥行き寸法を決める）

STEP 2 間口幅に合わせて、天板を選ぶ

STEP 3 仕切り板・固定棚を選ぶ

STEP 4 機能に合わせて、その他の部材を選ぶ

見積書・プレゼンボード作成 ラクラクWEB見積 検索 ▶P.5

●表示価格は税抜き価格です。●表示価格には工事費は含まれておりません。
●印刷のため実物と多少、色・柄が異なることがあります。面材サンプルなどでお確かめください。

STEP 1 側板を選ぶ（プラン全体の高さ・奥行き寸法を決める）

e·ra·boの側板を選びます。

■ 収納物を参考に4種類の「奥行寸法」、5種類の「高さ寸法」から側板をお選びください。

側板 ▶ P.75

I型 / II型

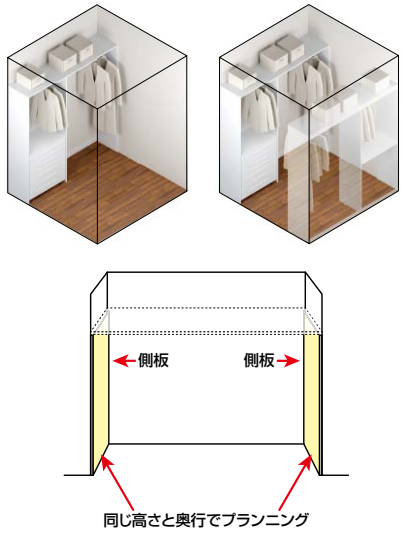

同じ高さと奥行でプランニング

L型

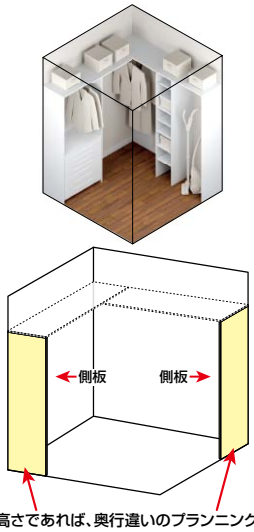

同じ高さであれば、奥行違いのプランニング可能

U型

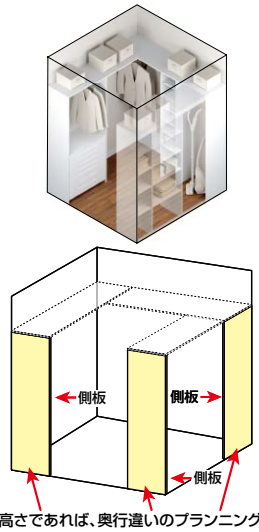

同じ高さであれば、奥行違いのプランニング可能

奥行

D300



靴、雑誌、洗剤などに最適。

D450



吊るした衣類、たたんだ衣類、
クリアBOXなどに最適。

D600



吊るした衣類、スーツケース、クリアBOXなどに最適。

D750



布団／座布団収納ケースなどに最適。

※奥行750mm、600mmは、高さ1000mm、500mmの側板には対応しておりません。

高さ

H2,300 / H2,000 / H1,800 / H1,000 / H500

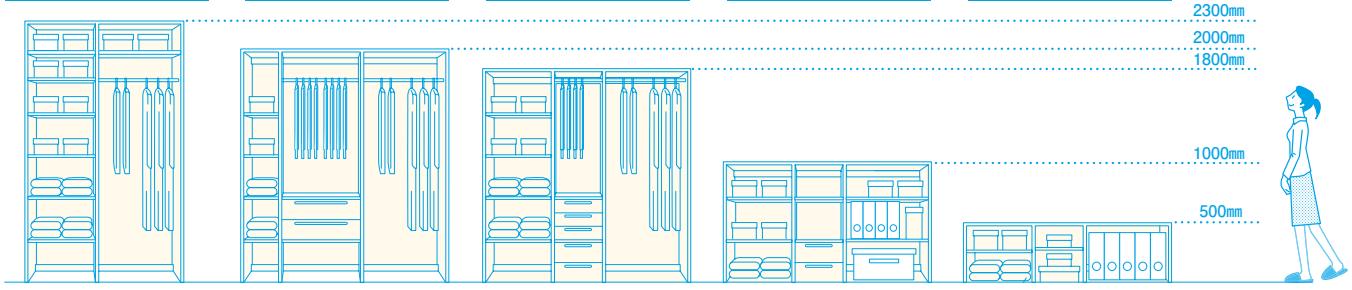

⚠ ご注意 ●側板は上下にラフィックスボルト加工がしてある為、カットはできません。

受注生産品のマークについて　受□のマークが付いている商品は受注生産品となります。マーク内の数字は受注後に生産拠点の最寄りの物流を出荷するまでの日数です。現場までは更に数日の輸送期間を見てください。受□マークの無い品番については基本在庫商品ですが、欠品時は受3となります。詳細については**P.4**をご覧ください。

別売品
発注書
設計施工資料
品番索引
仕様変更生産終了のご案内

STEP 2 天板を選ぶ（設置場所の間口幅に合わせる）

天板 ▶ P.75

設置スペースの間口幅に合わせて、下の4種類から天板サイズを選んでください。長さが合わない場合は、間口幅に合わせて現場でカットし、調整してください。

- 3尺（969mm）
- 4.5尺（1,499mm）
- 6尺（1,929mm）
- 9尺（2,889mm）



施工の前に



※天板は壁の内々に合わせてまた、桟木・巾木は側板の内々に合わせて、現場でカットしてください。
※施工は必ず基準面を決めて行ってください。左右のいずれかを基準面に定めて下さい。割り付けは左右のどちらからでも可能です。仕切り板の方向は同じ方向に施工してください。

I型 / II型

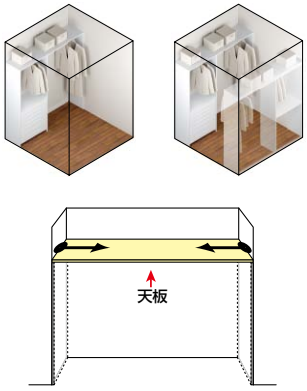

●→ 左右のいずれかが基準面となります。

L型

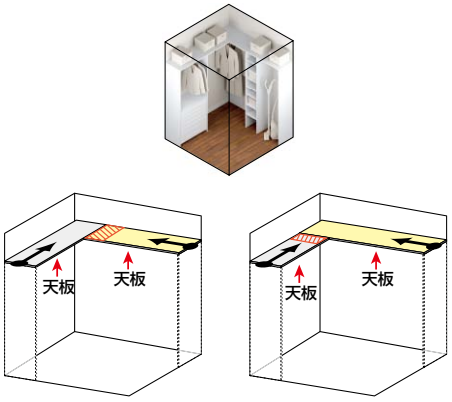

U型

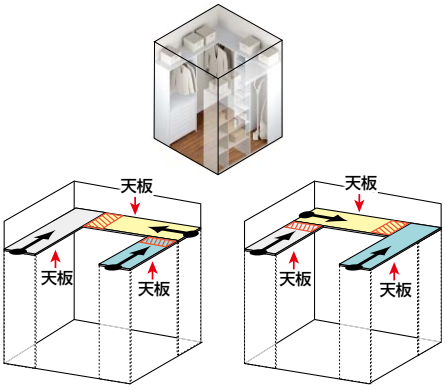

●→ 図の●の部分が基準面となります。●から矢印の方向へ仕切板の割り付けを始めてください。
▨ 部分は最低160mmを目安に設置を検討してください。

施工の前に

I型 II型

施工は必ず基準面を決めて行ってください。

左右のいずれかを基準面に定め、施工を行ってください。割り付けは左右のどちらからでも可能です。（桟木・巾木の基準面と同方向）天板を間口に応じてカットし、専用ビスで側板に固定してください。

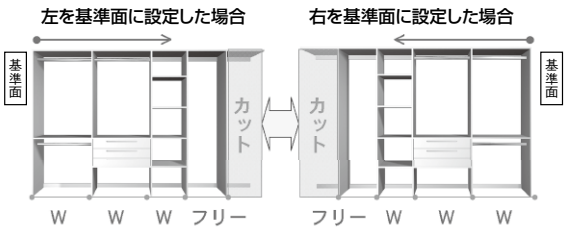

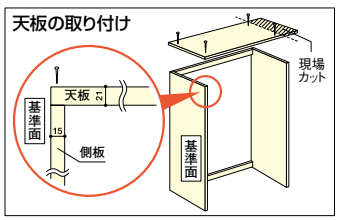

L型 U型

コーナー部分の注意点

コーナー部分がデッドスペースにならないように注意して仕切り板の割付をしてください。

仕切り板と天板・桟木・巾木の接合 ▶ P.429

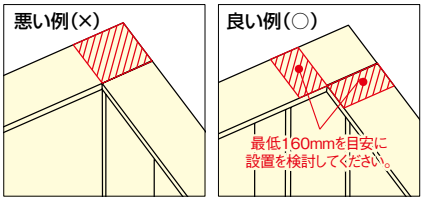

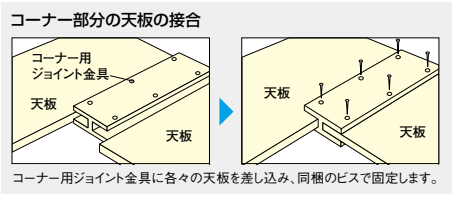

そのほか、e·ra·boの施工については巻末の「設計施工資料」を必ずご確認ください。

見積書・プレゼンボード作成 ラクラクWEB見積 検索 ▶ P.5

●表示価格は税抜き価格です。●表示価格には工事費は含まれておりません。
●印刷のため実物と多少、色・柄が異なることがあります。面材サンプルなどでお確かめください。

STEP 3 仕切り板・固定棚を選ぶ

仕切り板 ▶ P.75　固定棚 ▶ P.77

e·ra·boでは仕切り板の間隔が4種類（W299·459·619·779）から選べます。収納物や棚・引き出しなどを考慮して固定棚の幅を選び、仕切り板・固定棚を取り付けてください。固定棚の幅は4種類ご用意しています。

仕切り板

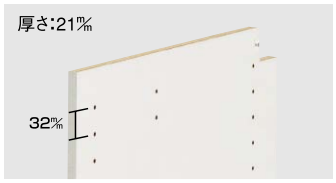

固定棚

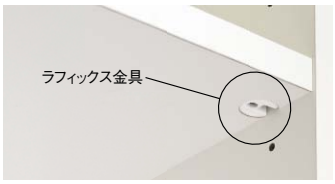

I型　II型　L型　U型

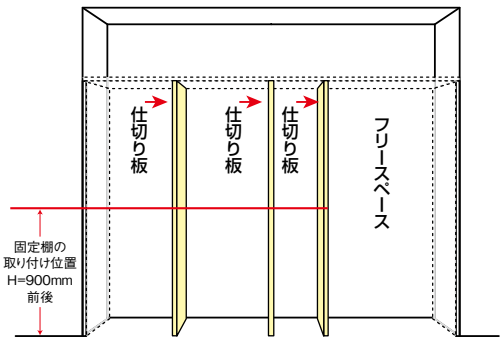

※固定棚は仕切り板1枚につき高さ900mm前後に取り付けてください。（フリースペースは間口の調整のため固定棚の取り付けは必要ありません。）
仕切り板を床にビス止めをしないため、強度補強のために必要になります。

⚠ ご注意
- ●仕切り板は上下にラフィックスボルト加工がしてある為、カットはできません。また、上下には桟木・巾木を取り付けるため、欠き込みを施しています。
- ●固定棚には「ラフィックス金具」が取り付けてあるため、長さカットは出来ません。

■ 収納物を参考に4種類の「幅寸法」から固定棚をお選びください。

w299





たたんだ衣類の収納にピッタリ!

w459





ワイヤーバスケットでの収納にピッタリ!

w619





Yシャツ2枚の収納にピッタリ!

w779





Yシャツ3枚の収納にピッタリ!

施工時のポイント

側板の取り付け

側面を壁側に、固定ビス（同梱品・ビスキャップ付）で固定してください。

側板の取り付け ▶ P.429

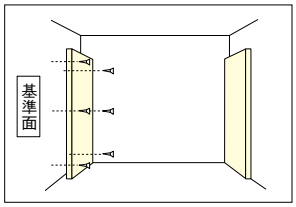

桟木・巾木の取り付け

基準面を必ず決めて、桟木・巾木を間口に応じてカットし、同梱のビス（キャップ付専用ビス）で固定してください。

桟木・巾木の取り付け ▶ P.429

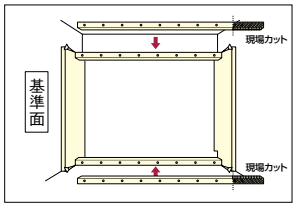

⚠ ご注意

〈桟木・幅木・天板のカット〉
- ●桟木（巾木）は側板の内々寸法に合わせてカットしてください。
- ●天板は、壁の内々寸法に合わせてカットしてください。
- ●基準面を揃えて取り付けてください。

天板・桟木・巾木のカット ▶ P.429

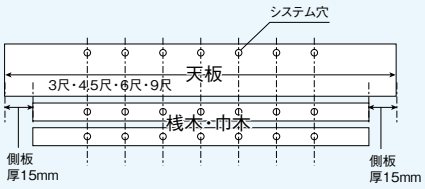

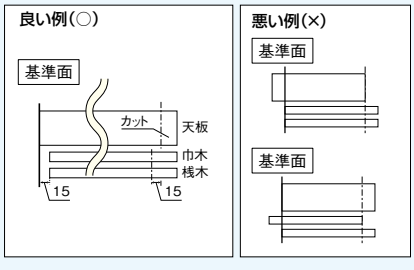

そのほか、e·ra·boの施工については巻末の「設計施工資料」を必ずご確認ください。

受注生産品のマークについて　受□のマークが付いている商品は受注生産品となります。マーク内の数字は受注後に生産拠点の最寄りの物流を出荷するまでの日数です。現場までは更に数日の輸送期間を見てください。受□マークの無い品番については基本在庫商品ですが、欠品時は受3となります。詳細についてはP.4をご覧ください。

STEP 4 機能に合わせて、その他の部材を選ぶ

単品部材 ▶ P.75

効率よく収納するための棚板やハンガーパイプ、引き出しなどをお選びください。その際、部材によっては「固定棚の追加」や寸法の「現場カット」が必要です。ご発注や施工の際にはくれぐれも気を付けてください。

棚板（可動棚）

P.77

収納するモノに合わせて、高さや位置をカンタンに変えられます。



基材には強度のあるトライボード+パーティクルボードを採用しているため、安定感ある使用感です。



フリーカット用棚板

自由な長さに加工できます。
可動棚としてご使用できます。

フリー幅スペースへの設置は現場カットで対応できます。

「棚板（可動棚）」「パイプハンガー」をフリー幅スペースへ設置する際には、余剰部分を現場カットで調整してください。

フリー幅スペース

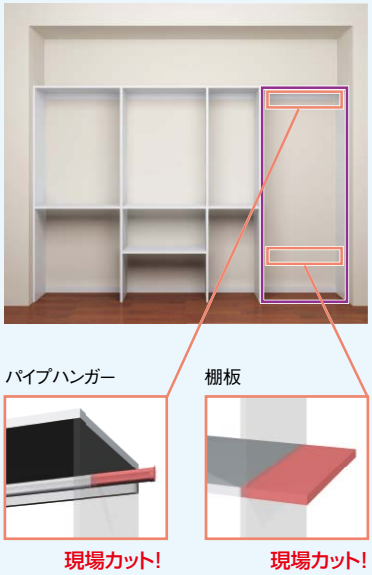

玄関収納用棚板

P.78

玄関横の収納に最適な
水洗いできる樹脂タイプの棚板です。



パイプハンガー

P.77

システム穴を利用して取り付け・カットも可能。



ワイヤーバスケット

P.82

冷蔵庫に入れにくい野菜の保存にも最適です。



スラックスハンガー

P.82

手前にスライドし、取り出しやすい。



布団収納　中段

P.78

洋室のクローゼット内部を押入れ中段として使用することができます。



別売品
発注書
設計施工資料
品番索引
仕様変更生産終了のご案内

対応間口・奥行対応表

棚板（可動棚／固定棚共通）

対応間口	奥行 750	600	450	300
299	–	●	●	●
459	●	●	●	●
619	●	●	●	●
779	●	●	●	●

玄関収納用棚板

対応間口	奥行 300
299	●
459	●
619	●
779	●

引き出し（2・3段）（前板無垢タイプ／前板シートタイプ共通）

対応間口	奥行 750	600	450	300
299	–	–	–	–
459	●	●	●	–
619	●	●	●	–
779	●	●	●	–

引き出し（4段）（前板無垢タイプ／前板シートタイプ共通）

対応間口	奥行 750	600	450	300
299	–	–	–	–
459	–	–	–	–
619	–	●	●	–
779	–	●	●	–

スラックスハンガー

対応間口	奥行 750	600	450	300
299	–	–	–	–
459	–	●	●	–
619	–	–	–	–
779	–	●	●	–

見積書・プレゼンボード作成 ラクラクWEB見積 検索 ▶ P.5

●表示価格は税抜き価格です。●表示価格には工事費は含まれておりません。
●印刷のため実物と多少、色・柄が異なることがあります。面材サンプルなどでお確かめください。

引き出し（前板無垢タイプ）

P.79

前板に無垢の掘り込み取手を使用し、柔かな質感の引き出しです。
引き出しの深さは３種類ご用意しています。



［彫り込み取っ手］
無垢だからこそ出来る家具調塗装の丁寧な仕上げです。

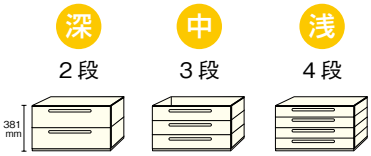

引き出し（前板シートタイプ）

P.80

前板がシート貼りの、お手頃価格の引き出しです。引き出しの深さは３種類ご用意しています。



前板に手をかけて引き出す、
すっきりとした取手のないタイプです。

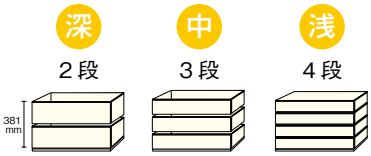

引き出しの使用例

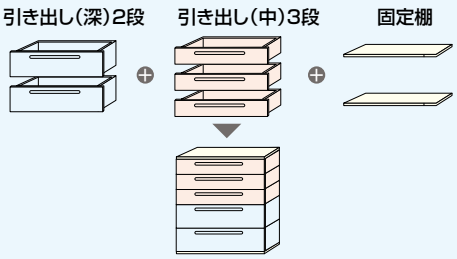

引き出しをセットする際には追加の固定棚が必要です。
引き出しセットには固定棚を同梱しておりません。追加注文が必要です。

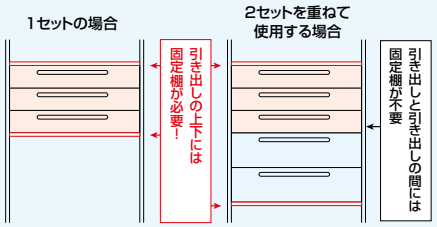

※引き出しを設置する場合は、クローゼット枠が当たらないようにご注意してください。

和盆セット

P.81

畳紙（たとう紙）をそのまま収納できます。
帯留めや足袋などの小物も収納できます。



和盆の使用例

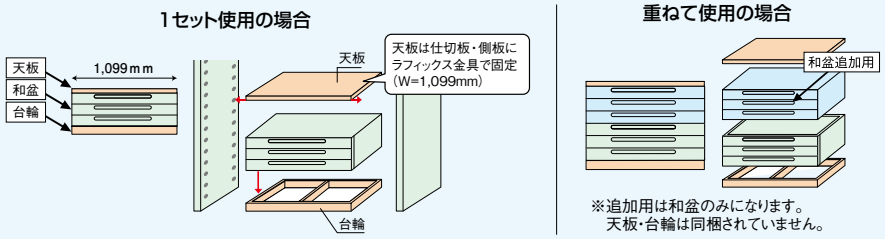

※追加用は和盆のみになります。
天板・台輪は同梱されていません。

そのほか、e·ra·boの施工については巻末の「設計施工資料」を必ずご確認ください。

WOODONEのこだわり！



桐材を使用し、
高級家具と同様な
しっかりとした仕上りです。

- 引き出し（前板無垢タイプ）
- 引き出し（前板シートタイプ）
- 和盆セット

便利ツール

ネクタイ掛け

P.82

シワにならず取り出しやすい
便利なパーツです。



※製品サイズは505mmです。

フック

P.82

高さや位置を変えられる
パイプハンガーを利用して取り付けます。



回転小物入れ

P.82

小物を収納するのに便利です。



ブーツハンガー

P.82

高さや位置を変えられる
パイプハンガーを利用して取り付けます。



布団収納　中段

対応間口	奥行 750	600	450	300
1,099	●	–	–	–

パイプハンガー

対応間口	
299	–
459	●
619	●
779	●
1,099	●
1,259	●

ワイヤーバスケット

対応間口	奥行 750	600	450	300
459	–	–	●	●

※高さ90・180の２タイプ

和盆セット

対応間口	奥行 750	600	450	300
1,099	–	●	●	–

受注生産品のマークについて　受□のマークが付いている商品は受注生産品となります。マーク内の数字は受注後に生産拠点の最寄りの物流を出荷するまでの日数です。現場までは更に数日の輸送期間を見てください。受□マークの無い品番については基本在庫商品ですが、欠品時は受3となります。詳細についてはP.4をご覧ください。

ホームページからオリジナルのe·ra·boが簡単にプランニングできます。

ラクラクプランニング e·ra·bo ソフトのご紹介

STEP.1

まずは、ホームページからアクセス

ウッドワン　検索　クリック

http://www.woodone.co.jp/

トップページを表示させて「ラクラクWEB見積」をクリックしてください。

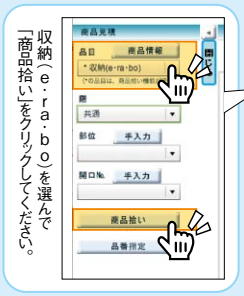

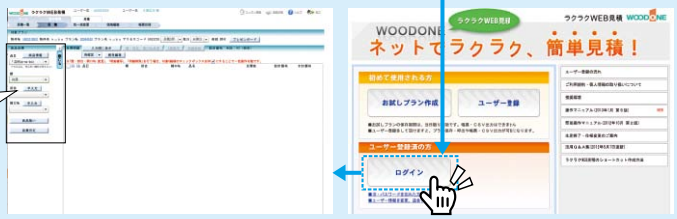

ユーザー登録をしてログイン

STEP.2

基本のタイプから新規プランの作成

「新規プラン作成」ボタンで、ご自身のプランを作成することができます。



クローゼットプラン／ウォークインプランⅡ型・L型・U型の中から、基本とするプランをお選びください。

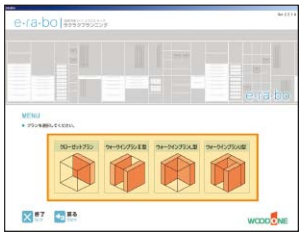

STEP.3

シミュレーションで理想のプランを作成

作成したいアイテムをドラッグして、作成画面に配置してください。



アイテムを追加して、理想の収納パターンをシミュレーションしてください。

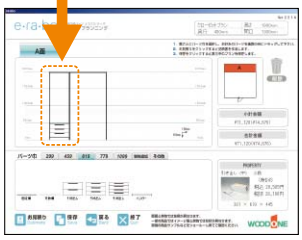

STEP.4

作成したプランのお見積りを確認

作成したプランを「保存」でき、次回操作で変更や削除も可能です。

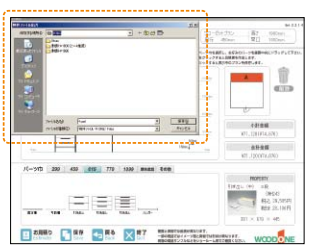

印刷すれば、お見積り書としてご利用いただけます。作成したプランのお見積りがすぐ確認できます。

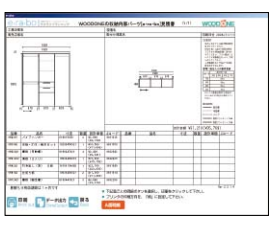

見積書・プレゼンボード作成　ラクラクWEB見積　検索　▶P.5

●表示価格は税抜き価格です。●表示価格には工事費は含まれておりません。
●印刷のため実物と多少、色・柄が異なることがあります。面材サンプルなどでお確かめください。

単品部材

F☆☆☆☆ | 4VOC基準適合（木質建材） | 低VOC

発注書 ▶P.406
設計施工資料 ▶P.426

天板・桟木・巾木セット







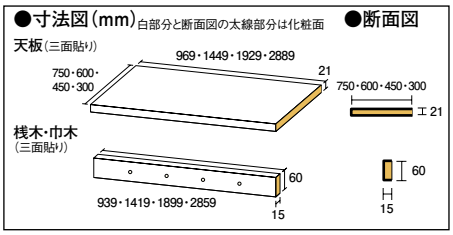

セット構成部材
天板×1
桟木・巾木（兼用）×2
ビスセット（キャップ付き）×1

対応間口	奥行750mm用		奥行600mm用		奥行450mm用		奥行300mm用	
	セット品番	価格／セット	セット品番	価格／セット	セット品番	価格／セット	セット品番	価格／セット
3尺用(969mm)	OWC172	¥ 16,800	OWC162	¥ 7,600	OWC142	¥ 7,400	OWC132	¥ 6,500
4.5尺用(1,449mm)	OWC272	¥ 20,500	OWC262	¥ 10,700	OWC242	¥ 9,300	OWC232	¥ 7,900
6尺用(1,929mm)	OWC372	¥ 25,200	OWC362	¥ 13,900	OWC342	¥ 11,100	OWC332	¥ 9,300
9尺用(2,889mm)	—	—	OWC462	¥ 17,700	OWC442	¥ 15,100	OWC432	¥ 12,500

側板・仕切り板



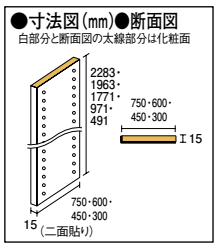

同梱部材
側板×1
壁打ち込みビス×6
天板側板連結ビス×2
※側板1枚の場合の同梱部材です。2枚の場合は、各ビスの入数は2倍の本数になります。

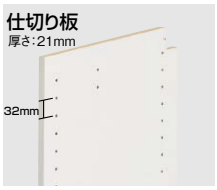

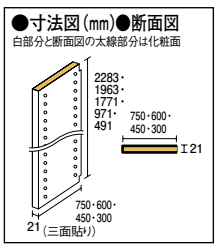

同梱部材
仕切り板×1
ラフィックス本体×3
ラフィックスボルト×3
ラフィックスカバー×3

部材	入数	奥行750mm用		奥行600mm用		奥行450mm用		奥行300mm用	
		品番	価格	品番	価格	品番	価格	品番	価格
高さ2,300用（高さ寸法:2,283mm）									
側板	2枚	—	—	OWG0612	受7 ¥ 26,400	OWG0412	受7 ¥ 22,200	OWG0312	受7 ¥ 18,000
	1枚	—	—	OWG061	受7 ¥ 13,200	OWG041	受7 ¥ 11,100	OWG031	受7 ¥ 9,000
仕切り板	1枚	—	—	OWN062	受7 ¥ 18,400	OWN042	受7 ¥ 15,200	OWN032	受7 ¥ 12,300
高さ2,000mm用（高さ寸法:1,963mm）									
側板	2枚	OWG1712	¥ 34,700	OWG1612	¥ 18,500	OWG1412	¥ 15,800	OWG1312	¥ 13,100
	1枚	OWG171	¥ 17,400	OWG161	¥ 9,300	OWG141	¥ 7,900	OWG131	¥ 6,600
仕切り板	1枚	OWN172	¥ 24,200	OWN162	¥ 13,800	OWN142	¥ 11,900	OWN132	¥ 11,400
高さ1,800mm用（高さ寸法:1,771mm）									
側板	2枚	OWG2712	¥ 33,600	OWG2612	¥ 17,900	OWG2412	¥ 15,100	OWG2312	¥ 12,300
	1枚	OWG271	¥ 16,800	OWG261	¥ 9,000	OWG241	¥ 7,600	OWG231	¥ 6,200
仕切り板	1枚	OWN272	¥ 22,900	OWN262	¥ 12,400	OWN242	¥ 10,700	OWN232	¥ 10,400
高さ1,000mm用（高さ寸法:971mm）									
側板	2枚	—	—	—	—	OWG4412	受10 ¥ 12,600	OWG4312	受10 ¥ 10,600
	1枚	—	—	—	—	OWG441	受10 ¥ 6,300	OWG431	受10 ¥ 5,300
仕切り板	1枚	—	—	—	—	OWN442	受10 ¥ 9,600	OWN432	受10 ¥ 9,200
高さ500mm用（高さ寸法:491mm）									
側板	2枚	—	—	—	—	OWG5412	受10 ¥ 10,000	OWG5312	受10 ¥ 8,600
	1枚	—	—	—	—	OWG541	受10 ¥ 5,000	OWG531	受10 ¥ 4,300
仕切り板	1枚	—	—	—	—	OWN542	受10 ¥ 8,600	OWN532	受10 ¥ 7,400

受注生産品のマークについて
受□のマークが付いている商品は受注生産品となります。マーク内の数字は受注後に生産拠点の最寄りの物流を出荷するまでの日数です。現場までは更に数日の輸送期間を見てください。受□マークの無い品番については基本在庫商品ですが、欠品時は受3となります。詳細についてはP.4をご覧ください。

単品部材

F☆☆☆☆ | 4VOC基準適合(木質建材) | 低VOC

e·ra·bo 開き戸タイプ ▶P.63·64·66
発注書 ▶P.406
設計施工資料 ▶P.426

ショート側板

※フリー側の側板として使用してください。



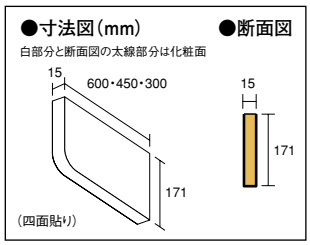

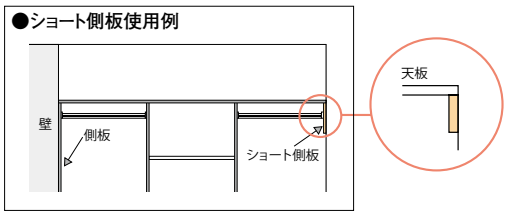

奥行750mm用		奥行600mm用		奥行450mm用		奥行300mm用	
品番	価格	品番	価格	品番	価格	品番	価格
—	—	OWG361	¥ 4,400	OWG341	¥ 4,100	OWG331	受14 ¥ 3,900

サイドパネル



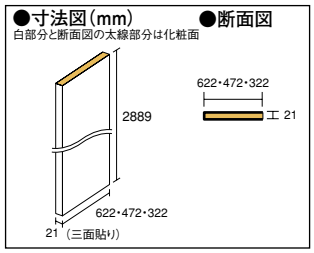

※サイドパネルの幅は
側板の奥行プラス22mm
になります。
例)側板の奥行:450mm
▼
サイドパネルの幅:472mm

同梱部材
サイドパネル×1
側板取り付け用ビス
(長さ32mmキャップ付)×6
L型金具×3
L型金具用ビス(長さ30mm)×12

NEW 木口シート



※15mm·21mm兼用

品番	長さ×幅	価格／巻
ZHMER10	10m×24mm	¥ 2,700

奥行750mm用 (幅寸法:772mm)		奥行600mm用 (幅寸法:622mm)		奥行450mm用 (幅寸法:472mm)		奥行300mm用 (幅寸法:322mm)	
品番	価格	品番	価格	品番	価格	品番	価格
—	—	OFS462	受5 ¥ 22,000	OFS442	受5 ¥ 19,000	OFS432	受5 ¥ 15,000

サイドパネル使用例(片側に壁がない場合に使用してください。)

※下図は奥行450mmの場合。

●方法1:天板上部でカットの場合

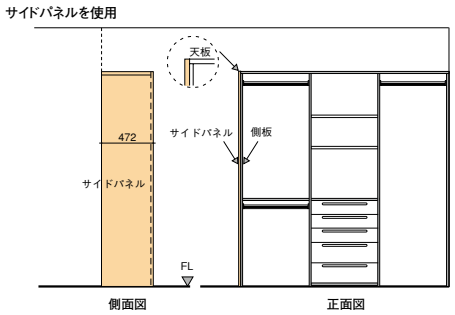

●方法2:天井高でカットの場合

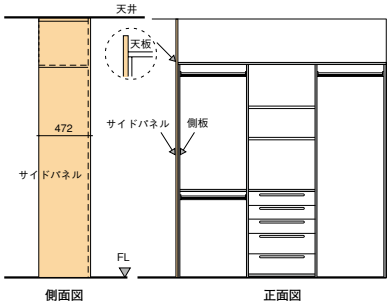

コーナー用ジョイント金具

※天板と天板を連結する際に使用してください。



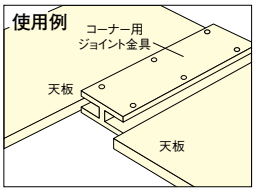

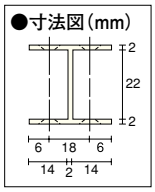

同梱部材
コーナージョイント取付ビス
奥行750mm用×20
600mm用×16
450mm用×12
300mm用× 8
※コーナージョイント取り付けビスは、コーナー用ジョイント金具の長さによって入数が異なります。

奥行750mm用 (長さ寸法:732mm)		奥行600mm用 (長さ寸法:582mm)		奥行450mm用 (長さ寸法:432mm)		奥行300mm用 (幅寸法:282mm)	
品番	価格／セット	品番	価格／セット	品番	価格／セット	品番	価格／セット
ZY3629	¥ 4,700	ZY3632	¥ 3,300	ZY3631	¥ 3,100	ZY3630	¥ 1,800

Information 奥行を選ぶ際の目安

無駄なく収納スペースを活用できるように、e·ra·boの引き出しや棚の奥行·間口(幅)は、身近な収納のサイズを参考にしています。
何気ない使いやすさへのこだわりもe·ra·boならではです。

詳しくは右記ページをご覧ください。 ▶P.68

●表示価格は税抜き価格です。●表示価格には工事費は含まれておりません。
●印刷のため実物と多少、色·柄が異なることがあります。面材サンプルなどでお確かめください。

棚板（固定棚）　固定棚用ラフィックスボルト4個入





セット構成部材
棚板×1
ラフィックスボルト×4

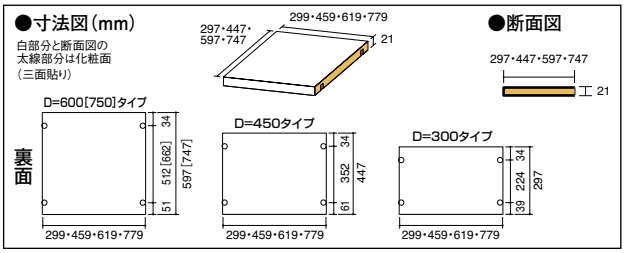

NEW 簡易固定用ダボ



4個入

品番	価格	梱包入数
ZY3652	受7 ￥ 300	4

※固定棚を可動棚（簡易固定できる）として使用される場合は別途ご発注ください。

対応間口	奥行750mm用（奥行寸法:747mm）		奥行600mm用（奥行寸法:597mm）		奥行450mm用（奥行寸法:447mm）		奥行300mm用（奥行寸法:297mm）	
	セット品番	価格	セット品番	価格	セット品番	価格	セット品番	価格
299mm（1枚入り）	—	—	OWT0621	￥ 2,600	OWT0421	￥ 2,200	OWT0321	￥ 2,100
459mm（1枚入り）	OWT1721	￥ 5,300	OWT1621	￥ 3,200	OWT1421	￥ 2,800	OWT1321	￥ 2,600
619mm（1枚入り）	OWT2721	￥ 6,300	OWT2621	￥ 3,900	OWT2421	￥ 3,300	OWT2321	￥ 2,600
779mm（1枚入り）	OWT3721	￥ 7,400	OWT3621	￥ 4,600	OWT3421	￥ 3,700	OWT3321	￥ 3,100

棚板（可動棚）　可動棚用ダボ4個入

※ラフィックス金具はついておりません。可動棚はダボに載せる施工で取り付けできます。



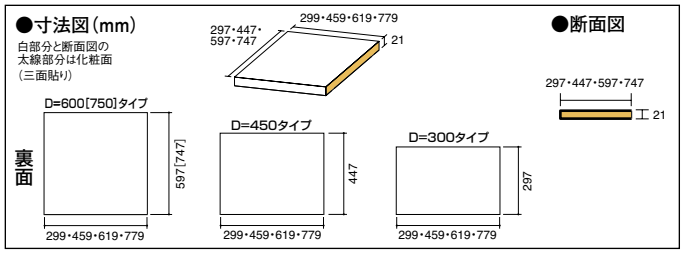

セット構成部材
棚板×1
棚ダボ可動棚用×4

対応間口	奥行750mm用（奥行寸法:747mm）		奥行600mm用（奥行寸法:597mm）		奥行450mm用（奥行寸法:447mm）		奥行300mm用（奥行寸法:297mm）	
	セット品番	価格	セット品番	価格	セット品番	価格	セット品番	価格
299mm（1枚入り）	—	—	OWD0621	￥ 1,900	OWD0421	￥ 1,700	OWD0321	￥ 1,600
459mm（1枚入り）	OWD1721	￥ 4,800	OWD1621	￥ 2,600	OWD1421	￥ 2,100	OWD1321	￥ 2,000
619mm（1枚入り）	OWD2721	￥ 5,800	OWD2621	￥ 3,300	OWD2421	￥ 2,600	OWD2321	￥ 2,200
779mm（1枚入り）	OWD3721	￥ 6,900	OWD3621	￥ 3,900	OWD3421	￥ 3,200	OWD3321	￥ 2,500

パイプハンガー（材質:パイプ・アルミ、ブラケット・亜鉛合金）　間口：459mm・619mm・779mm用はパイプ受け2個付。　間口：1,099mm・1,259mm・779mm用はパイプ受け2個、中吊り1個付。



●寸法図（mm）

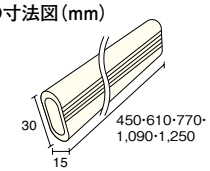

パイプハンガー

対応間口	長さ×幅×高さ(mm)	品番	価格	同梱品
間口 459mm用	450×15×30	OWA11P	￥ 2,000	パイプハンガーエンド用ブラケット×2 ※間口459mm・619mm・779mm用には中吊りは入っておりません。
間口 619mm用	610×15×30	OWA21P	￥ 2,200	
間口 779mm用	770×15×30	OWA31P	￥ 2,700	
間口1,099mm用	1,090×15×30	OWA41P	￥ 3,100	パイプハンガーエンド用ブラケット×2 パイプハンガー中吊ブラケット×1 パイプハンガー中吊ブラケット取り付けビス（M3.5×28mm）×1
間口1,259mm用	1,250×15×30	OWA51P	￥ 3,700	

ブラケット





ブラケット

品名	品番	価格
中吊り用	ZY3622	￥ 470
エンド用	ZY3621	￥ 350

受注生産品のマークについて　受□のマークが付いている商品は受注生産品となります。マーク内の数字は受注後に生産拠点の最寄りの物流を出荷するまでの日数です。現場までは更に数日の輸送期間を見てください。受□マークの無い品番については基本在庫商品ですが、欠品時は受3となります。詳細については**P.4**をご覧ください。

単品部材

F☆☆☆☆ | 4VOC基準適合(木質建材) | 低VOC

発注書 ▶P.406
設計施工資料 ▶P.426

布団収納 中段



●寸法図(mm) 白部分と断面図の太線部分は化粧面

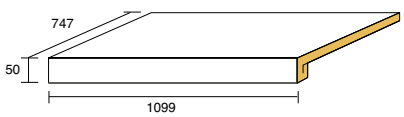

●断面図

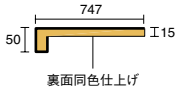

※長さ、奥行をカットする事も可能です。

同梱部材

桟木	1099×30×30	×1
	750×30×30	×2
雑巾摺	1099×15×10	×1
	750×15×10	×2
ビス	75φ×3 50φ×6	

対応間口	奥行750mm用		奥行600mm用		奥行450mm用		奥行300mm用	
	品番	価格／セット	品番	価格／セット	品番	価格／セット	品番	価格／セット
1,099mm	OWK475	受11 ￥ 13,900	—	—	—	—	—	—

追加用棚ダボ 4個入



品番	価格	梱包入数
ZY3633	￥ 580	4

NEW 簡易固定用ダボ 4個入



品番	価格	梱包入数
ZY3652	受7 ￥ 300	4

※固定棚を可動棚として使用できます。

玄関収納用棚板 ダボ同梱(1枚につき4個)





●寸法図(mm)

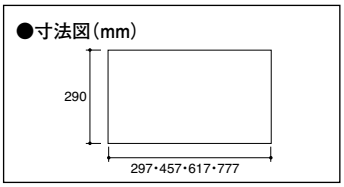

間口×奥行×厚さ(mm)	8枚入			2枚入		
	品番	価格	同梱ダボ数	品番	価格	同梱ダボ数
779×290×12	OWJT38	受7 ￥ 16,600	32	OWJT32	受7 ￥ 4,400	8
619×290×12	OWJT28	受7 ￥ 15,000		OWJT22	受7 ￥ 4,100	
459×290×12	OWJT18	受7 ￥ 13,500		OWJT12	受7 ￥ 3,600	
299×290×12	OWJT08	受7 ￥ 10,300		OWJT02	受7 ￥ 2,800	

化粧ベニヤ



●寸法図(mm)

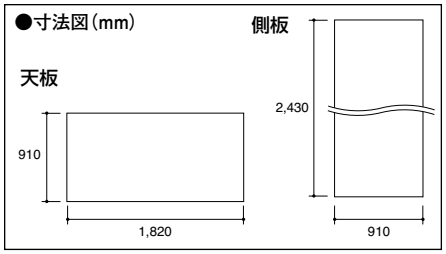

品名	セット品番	価格	セット構成部材
3尺用	OSP114	￥ 22,300	天板(1,820×910×2.5)…1 側板(2,430×910×2.5)…3
4.5~6尺用	OSP124	￥ 27,900	天板(1,820×910×2.5)…1 側板(2,430×910×2.5)…4
9尺用	OSP114×2set	￥ 22,300 ×2set	天板(1,820×910×2.5)…1(×2set) 側板(2,430×910×2.5)…3(×2set)

背板

対応間口	品番	価格
779mm(1枚入り)	OWS301	受10 ￥ 21,100
619mm(1枚入り)	OWS201	受10 ￥ 17,600
459mm(1枚入り)	OWS101	受10 ￥ 12,500
299mm(1枚入り)	OWS001	受10 ￥ 8,200

●寸法図(mm) 厚さ:15mm

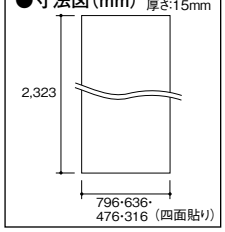

見積書・プレゼンボード作成 ラクラクWEB見積 検索 ▶P.5

●表示価格は税抜き価格です。●表示価格には工事費は含まれておりません。
●印刷のため実物と多少、色・柄が異なることがあります。面材サンプルなどでお確かめください。

単品部材（オプション部材）

F☆☆☆☆ | 4VOC 基準適合（木質建材） | 低VOC

発注書 ▶P.406
設計施工資料 ▶P.426

オプション部材

引き出し（深）2段 前板無垢タイプ（取手掘り込み）

前板無垢





前板は取手を掘り込んだ無垢材を使用しています。

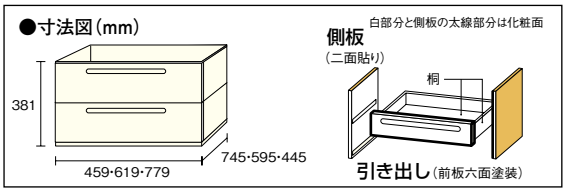

同梱部材
引き出し×2
引き出し用レール側板×2
引き出し用レール側板 取り付けビス（M3.5×25mm）×8
引き出し用レール側板 位置決めダボ（M5×16mm）×4

間口	奥行750mm用（奥行寸法:745mm）		奥行600mm用（奥行寸法:595mm）		奥行450mm用（奥行寸法:445mm）		奥行300mm用	
	品番	価格	品番	価格	品番	価格	品番	価格
459mm	OWH172	受10 ￥ 36,600	OWH162	受10 ￥ 23,000	OWH142	受10 ￥ 20,700	—	—
619mm	OWH272	受10 ￥ 38,700	OWH262	受10 ￥ 27,700	OWH242	受10 ￥ 23,900	—	—
779mm	OWH372	受10 ￥ 41,800	OWH362	受10 ￥ 32,200	OWH342	受10 ￥ 28,400	—	—

引き出し（中）3段 前板無垢タイプ（取手掘り込み）

前板無垢





前板は取手を掘り込んだ無垢材を使用しています。

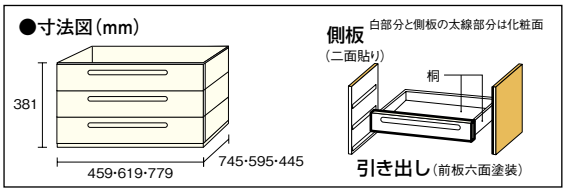

同梱部材
引き出し×3
引き出し用レール側板×2
引き出し用レール側板 取り付けビス（M3.5×25mm）×8
引き出し用レール側板 位置決めダボ（M5×16mm）×4

間口	奥行750mm用（奥行寸法:745mm）		奥行600mm用（奥行寸法:595mm）		奥行450mm用（奥行寸法:445mm）		奥行300mm用	
	品番	価格	品番	価格	品番	価格	品番	価格
459mm	OWH173	受10 ￥ 41,800	OWH163	受10 ￥ 28,000	OWH143	受10 ￥ 24,800	—	—
619mm	OWH273	受10 ￥ 47,100	OWH263	受10 ￥ 32,900	OWH243	受10 ￥ 29,600	—	—
779mm	OWH373	受10 ￥ 52,300	OWH363	受10 ￥ 36,900	OWH343	受10 ￥ 34,200	—	—

引き出し（浅）4段 前板無垢タイプ（取手掘り込み）

前板無垢





前板は取手を掘り込んだ無垢材を使用しています。

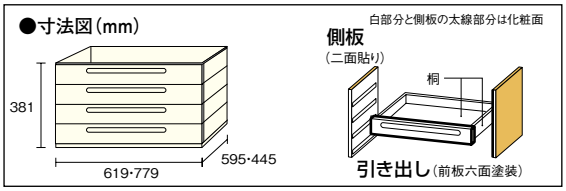

同梱部材
引き出し×4
引き出し用レール側板×2
引き出し用レール側板 取り付けビス（M3.5×25mm）×8
引き出し用レール側板 位置決めダボ（M5×16mm）×4

間口	奥行750mm用（奥行寸法:745mm）		奥行600mm用（奥行寸法:595mm）		奥行450mm用（奥行寸法:445mm）		奥行300mm用	
	品番	価格	品番	価格	品番	価格	品番	価格
619mm	—	—	OWH264	受10 ￥ 51,200	OWH244	受10 ￥ 47,800	—	—
779mm	—	—	OWH364	受10 ￥ 55,200	OWH344	受10 ￥ 52,300	—	—

Information

引き出しの内寸は以下の通りです。

間口	奥行750mm用（引き出し内寸D675mm）	奥行600mm用（引き出し内寸D525mm）	奥行450mm用（引き出し内寸D375mm）
459mm	W379 × D675	W379 × D525	W379 × D375
619mm	W539 × D675	W539 × D525	W539 × D375
779mm	W699 × D675	W699 × D525	W699 × D375

奥行きと間口

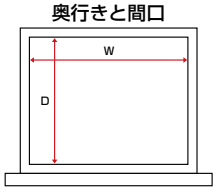

高さ ※寸法図内の奥行は上記の表をご参照ください。

●引き出し（深）2段

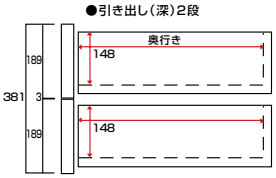

●引き出し（中）3段

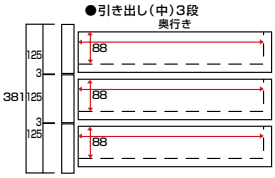

●引き出し（浅）4段

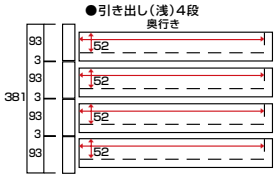

受注生産品のマークについて

受□のマークが付いている商品は受注生産品となります。マーク内の数字は受注後に生産拠点の最寄りの物流を出荷するまでの日数です。現場までは更に数日の輸送期間を見てください。受□マークの無い品番については基本在庫商品ですが、欠品時は受3となります。詳細については**P.4**をご覧ください。

単品部材（オプション部材）

F☆☆☆☆ | 4VOC 基準適合（木質建材） | 低VOC

発注書 ▶P.406
設計施工資料 ▶P.426

オプション部材

引き出し（深）2段 前板シートタイプ　前板シート貼り





前板はシート貼り。前板に手をかけて引き出す、取手のないタイプです。

●寸法図（mm）

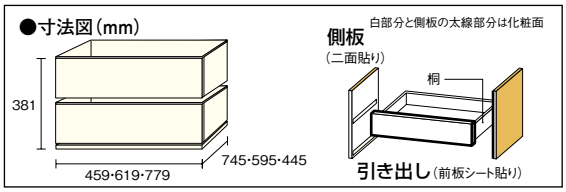

同梱部材
引き出し×2
引き出し用レール側板×2
引き出し用レール側板取り付けビス（M3.5×25mm）×8
引き出し用レール側板位置決めダボ（M5×16mm）×4

間口	奥行750mm用（奥行寸法:745mm）		奥行600mm用（奥行寸法:595mm）		奥行450mm用（奥行寸法:445mm）		奥行300mm用	
	品番	価格	品番	価格	品番	価格	品番	価格
459mm	OWR172	受10 ￥ 25,000	OWR162	受10 ￥ 16,000	OWR142	受10 ￥ 14,000	—	—
619mm	OWR272	受10 ￥ 26,000	OWR262	受10 ￥ 19,000	OWR242	受10 ￥ 16,000	—	—
779mm	OWR372	受10 ￥ 28,000	OWR362	受10 ￥ 22,000	OWR342	受10 ￥ 19,000	—	—

引き出し（中）3段 前板シートタイプ　前板シート貼り





前板はシート貼り。前板に手をかけて引き出す、取手のないタイプです。

●寸法図（mm）

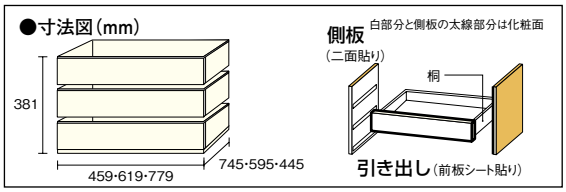

同梱部材
引き出し×3
引き出し用レール側板×2
引き出し用レール側板取り付けビス（M3.5×25mm）×8
引き出し用レール側板位置決めダボ（M5×16mm）×4

間口	奥行750mm用（奥行寸法:745mm）		奥行600mm用（奥行寸法:595mm）		奥行450mm用（奥行寸法:445mm）		奥行300mm用	
	品番	価格	品番	価格	品番	価格	品番	価格
459mm	OWR173	受10 ￥ 28,000	OWR163	受10 ￥ 19,000	OWR143	受10 ￥ 17,000	—	—
619mm	OWR273	受10 ￥ 32,000	OWR263	受10 ￥ 22,000	OWR243	受10 ￥ 20,000	—	—
779mm	OWR373	受10 ￥ 35,000	OWR363	受10 ￥ 25,000	OWR343	受10 ￥ 23,000	—	—

引き出し（浅）4段 前板シートタイプ　前板シート貼り





前板はシート貼り。前板に手をかけて引き出す、取手のないタイプです。

●寸法図（mm）

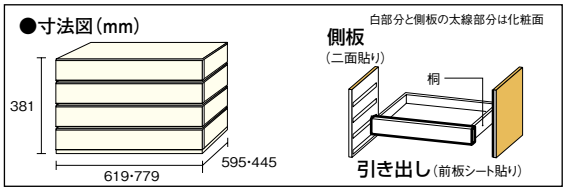

同梱部材
引き出し×4
引き出し用レール側板×2
引き出し用レール側板取り付けビス（M3.5×25mm）×8
引き出し用レール側板位置決めダボ（M5×16mm）×4

間口	奥行750mm用（奥行寸法:745mm）		奥行600mm用（奥行寸法:595mm）		奥行450mm用（奥行寸法:445mm）		奥行300mm用	
	品番	価格	品番	価格	品番	価格	品番	価格
619mm	—	—	OWR264	受10 ￥ 34,000	OWR244	受10 ￥ 32,000	—	—
779mm	—	—	OWR364	受10 ￥ 37,000	OWR344	受10 ￥ 35,000	—	—

Information

奥行と間口　引き出しの内寸は以下の通りです。

間口	奥行750mm用（引き出し内寸D675mm）	奥行600mm用（引き出し内寸D525mm）	奥行450mm用（引き出し内寸D375mm）
459mm	W379 × D675	W379 × D525	W379 × D375
619mm	W539 × D675	W539 × D525	W539 × D375
779mm	W699 × D675	W699 × D525	W699 × D375

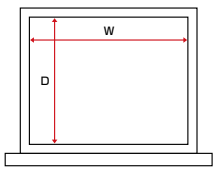

高さ　※寸法図内の奥行は上記の表をご参照ください。

●引き出し（深）2段

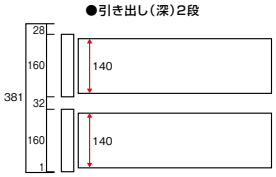

●引き出し（中）3段

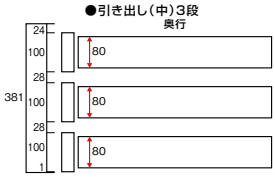

●引き出し（浅）4段



見積書・プレゼンボード作成　ラクラクWEB見積　検索 ▶P.5

●表示価格は税抜き価格です。●表示価格には工事費は含まれておりません。
●印刷のため実物と多少、色・柄が異なることがあります。面材サンプルなどでお確かめください。

床置き用引き出し2段（BOXタイプ） 台輪（高さ:65mm）同梱

前板無垢



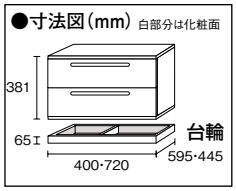

同梱部材
引き出し2段（BOXタイプ）×1
台輪×1

間口	奥行750mm用（奥行寸法:745mm）		奥行600mm用（奥行寸法:595mm）		奥行450mm用（奥行寸法:445mm）		奥行300mm用	
	品番	価格	品番	価格	品番	価格	品番	価格
400mm	—	—	OWH16Y	受14 ￥ 36,300	OWH14Y	受14 ￥ 35,600	—	—
720mm	—	—	OWH26Y	受14 ￥ 50,100	OWH24Y	受14 ￥ 45,300	—	—

和盆セット（天板・台輪込み）

前板無垢



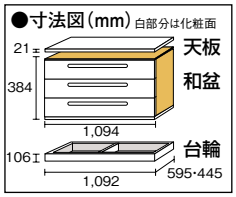

同梱部材
和盆セット×1
天板×1
台輪×1

間口	奥行750mm用（奥行寸法:745mm）		奥行600mm用（奥行寸法:595mm）		奥行450mm用（奥行寸法:445mm）		奥行300mm用	
	セット品番	価格／セット	セット品番	価格／セット	セット品番	価格／セット	セット品番	価格／セット
1,099mm	—	—	OWW463	受14 ￥115,500	OWW443	受14 ￥ 99,800	—	—

和盆追加用

前板無垢



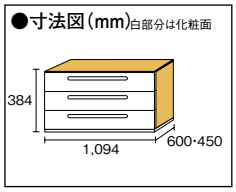

同梱部材
和盆セット×1

間口	奥行750mm用（奥行寸法:745mm）		奥行600mm用（奥行寸法:595mm）		奥行450mm用（奥行寸法:445mm）		奥行300mm用	
	品番	価格	品番	価格	品番	価格	品番	価格
1,099mm	—	—	OWW463T	受14 ￥ 96,600	OWW443T	受14 ￥ 85,100	—	—

■引き出しの使用例

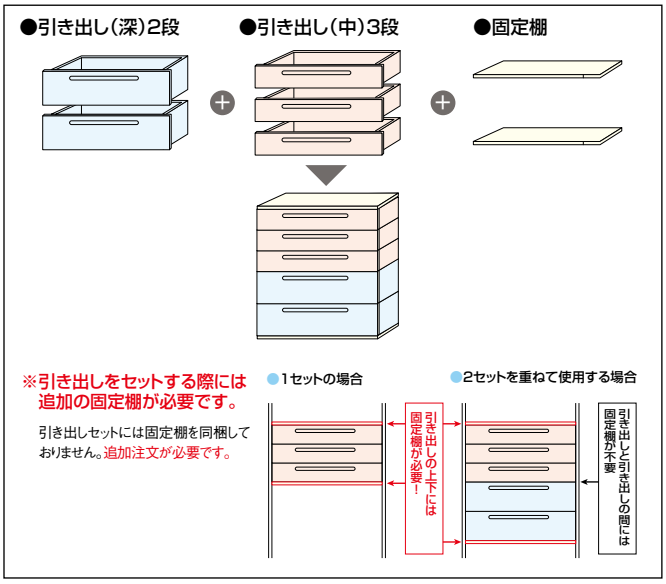

■和盆の使用例

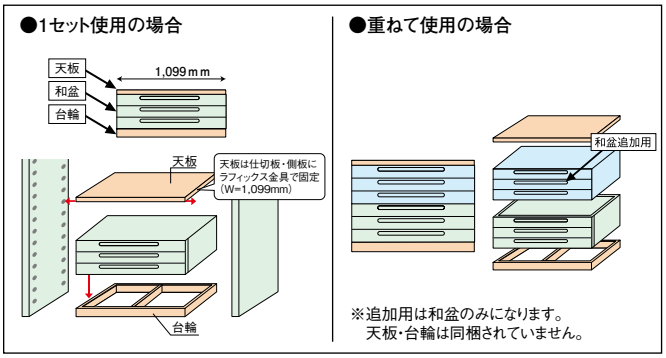

受注生産品のマークについて　受□のマークが付いている商品は受注生産品となります。マーク内の数字は受注後に生産拠点の最寄りの物流を出荷するまでの日数です。現場までは更に数日の輸送期間を見てください。受□マークの無い品番については基本在庫商品ですが、欠品時は受3となります。詳細についてはP.4をご覧ください。

単品部材（オプション部材）

F☆☆☆☆ | 4VOC基準適合（木質建材） | 低VOC

発注書 ▶P.406
設計施工資料 ▶P.426

オプション部材

スラックスハンガー

※掛けた状態の衣類が、床面に接地しないよう、床面から600mm以上の高さに設置してください。 前板無垢



●寸法図（mm）

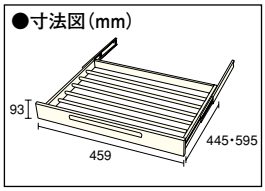

※収納目安／奥行600mm用×9本
奥行450mm用×6本



●寸法図（mm）

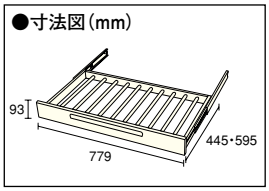

※収納目安／奥行600mm用×10本
奥行450mm用×10本

同梱部材
スラックスハンガー×1
スラックスハンガー用
取り付けビス（M3.5×25mm）×4

間口	奥行750mm用		奥行600mm用（奥行寸法:595mm）		奥行450mm用（奥行寸法:445mm）		奥行300mm用	
	品番	価格	品番	価格	品番	価格	品番	価格
459mm	—	—	OWA16S	受14 ￥ 35,500	OWA14S	受14 ￥ 32,000	—	—
779mm	—	—	OWA36S	受14 ￥ 38,900	OWA34S	受14 ￥ 36,800	—	—

ワイヤーバスケット 梱包入数1

梱包入数が4個→1個に変更となり、品番が変わっています。



●寸法図（mm）

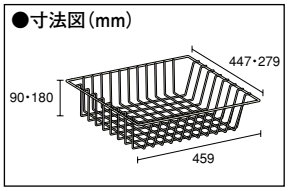

※耐荷重は2kgになります。

同梱部材
バスケット×1
バスケットレール×2
バスケットレール用
取り付けビス（M6×10.5mm）×4

高さ	奥行750mm用		奥行600mm用		奥行450mm用（奥行寸法:447mm）		奥行300mm用（奥行寸法:279mm）	
	品番	価格	品番	価格	品番	価格	品番	価格
90mm	—	—	—	—	OWH14A1	￥ 12,200	OWH13A1	￥ 9,800
180mm	—	—	—	—	OWH14A2	￥ 15,200	OWH13A2	￥ 11,800

ネクタイ掛け

※ネクタイを32本収納できます。



●寸法図（mm）

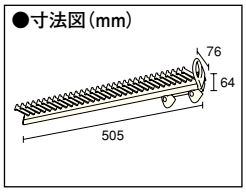

※奥行600mm以上でお使いください。

同梱部材
ネクタイ掛け×1
ネクタイ掛け用
ビス（M3.5×25mm）×4

長さ×幅×高さ（mm）	品番	価格
505×76×64	OWA11N	￥ 11,900

フック 梱包入数5

※パイプハンガーを利用して取り付けます。



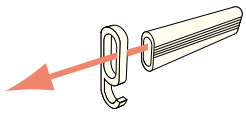

パイプハンガーに
フックを通してお使いください。
※耐荷重1.5kg／1フック

セット品番	価格／セット	同梱入数
POGK32	￥ 400	5

回転小物入れ



セット品番	価格／セット	同梱入数
POGK30	￥ 5,100	1

※耐荷重300g

スライドコートハンガー

前後に228mmスライドする
コートハンガーです。



※耐荷重8kg

サイズ（mm）	品番	価格／本
400～622×78	OSK032	￥ 6,200
450～702×78	OSK033	￥ 6,600

ブーツハンガー（2個入り）



セット品番	価格／セット	同梱入数
POGK24	￥ 6,500	2

収納 床材 階段材 カウンター 内装壁材・天井材 e·ra·bo 中段・枕棚セット 別売品 発注書 設計施工資料 品番索引 仕様変更生産終了のご案内

見積書・プレゼンボード作成 ラクラクWEB見積 検索 ▶P.5

●表示価格は税抜き価格です。●表示価格には工事費は含まれておりません。
●印刷のため実物と多少、色・柄が異なることがあります。面材サンプルなどでお確かめください。

単品部材（現場造作部材）

F☆☆☆☆ | 4VOC基準適合（木質建材） | 低VOC

発注書 ▶P.406
設計施工資料 ▶P.426

現場造作部材

棚板フリーカット用

※ラフィックス金具はついておりません。可動棚としてダボに載せる施工で取り付けできます。ダボは同梱されておりません



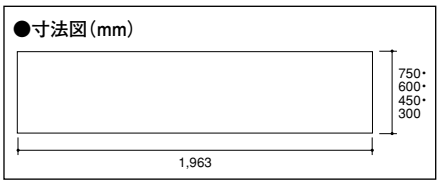



NEW 木口シート　※15mm・21mm兼用

品番	長さ×幅	価格／巻
ZHMER10	10m×24mm	￥ 2,700

ホワイト色

厚さ	入数	奥行750mm用		奥行600mm用		奥行450mm用		奥行300mm用	
		品番	価格	品番	価格	品番	価格	品番	価格
15mm	1枚	—	—	OFB161	￥ 10,000	OFB141	￥ 7,800	OFB131	￥ 5,600
	2枚	—	—	—	—	OFB1412	￥ 15,500	OFB1312	￥ 11,000
21mm	1枚	OFB172	受7 ￥ 20,800	OFB162	￥ 12,000	OFB142	￥ 9,300	OFB132	￥ 6,700
	2枚	—	—	—	—	OFB1422	￥ 18,500	OFB1322	￥ 13,300

フリーカット仕切り板（L型金具3個同梱）

※桟木・巾木加工はしておりません。ラフィックス金具はついておりません。



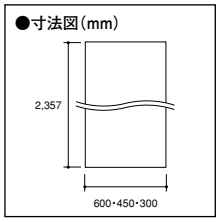

〈追加用〉棚ダボ 4個入



セット品番	価格／セット	梱包入数
ZY3633	￥ 580	4

厚さ	奥行600mm用		奥行450mm用		奥行300mm用	
	品番	価格	品番	価格	品番	価格
21mm	OFN162	受7 ￥ 28,500	OFN142	受7 ￥ 25,000	OFN132	受7 ￥ 21,500

棚受けレールセット（棚柱4本、棚受け24個、ビス40・44本同梱）（材質:ステンレス）



棚柱シルバー色

同梱のビスの長さ	ビス入数	棚柱 長さ×幅×厚さ(mm)	セット品番	価格／セット
16mm用	40	1,820×15×5	ZY3645	￥ 9,300
30mm用			ZY3646	￥ 9,800



棚柱ホワイト色

同梱のビスの長さ	ビス入数	棚柱 長さ×幅×厚さ(mm)	セット品番	価格／セット
16mm用	44	1,820×15×5	ZY3645-L	￥ 13,300
30mm用			ZY3646-L	￥ 13,800

同梱部材
棚柱本体×4
棚柱本体取り付けビス(M3.5)×40・44
棚受け(金具)×24

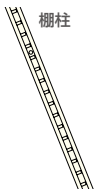

※耐荷重1スパン779mm以下で20kg

棚受けレールセット用エンドキャップ



シルバー用

セット品番	価格／セット	同梱入数
ZY3644	￥ 430	2(ビス2本)



ホワイト用

セット品番	価格／セット	同梱入数
ZY3644-L	￥ 430	2(ビス2本)

棚受けレールセットの選択　用途に応じて選択してください。

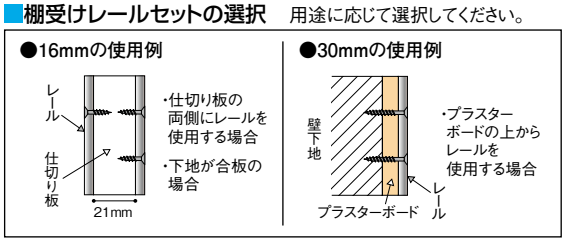

〈追加用〉棚受け金具



※シルバー用、ホワイト用共に金具の色はシルバー色になりますが、形状は異なります。

シルバー用

セット品番	価格／セット	同梱入数
ZY3647	￥ 580	4

ホワイト用

セット品番	価格／セット	同梱入数
ZY3635	￥ 580	4

NEW 〈追加用〉棚受け金具（スベリ止め付）



シルバー・ホワイト兼用

セット品番	価格／セット	同梱入数
ZY3655	受10 ￥ 700	4

※棚柱シルバー色・ホワイト色共に金具の色はシルバー色になります。

受注生産品のマークについて　受□のマークが付いている商品は受注生産品となります。マーク内の数字は受注後に生産拠点の最寄りの物流を出荷するまでの日数です。現場までは更に数日の輸送期間を見てください。受□マークの無い品番については基本在庫商品ですが、欠品時は受3となります。詳細については**P.4**をご覧ください。

中段・枕棚セット



日常にあるこまごました物を、すっきり整理できる。
シンプルな使い勝手の良さを高めた収納内部パーツセットです。

生活用品は形も大きさもさまざま。
それらをシンプルにまとめて仕舞っておける収納こそ暮らしには必要です。
ウッドワンでは、そんな使い勝手の良いクローゼットや押入れの構成に必要な
中段棚や枕棚の部材をセットに。選びやすくご注文しやすくいたしました。
収納内の通気性や吸放湿性を高める無垢タイプの押入れ部材もご用意しています。

商品ラインナップ

中段・枕棚セットでは、3種類の特殊樹脂シートタイプと無垢タイプをご用意しています。

ホワイト柄（特殊樹脂シートタイプ） ▶P.90





イメージ

洋柄（特殊樹脂シートタイプ） ▶P.92





イメージ

シナ柄（特殊樹脂シートタイプ） ▶P.94





イメージ

無垢タイプ ▶P.98





※壁材は押入れ用壁材・桐（無垢集成）を使用しています。

910モジュール Ecoサイズ（ホワイト柄のみ） ▶P.88



910モジュールの押入に
ぴったり納まる内部セットです。

■現場での手間やゴミを抑える合理的サイズ

中段・枕棚セット「Ecoサイズ」は、910モジュールの押入にぴったり納まる内部パーツのセット。「間口3尺」「間口4.5尺」「間口6尺」「間口9尺」のサイズバリエーションをご用意しています。棚の幅は、壁内々の寸法（柱寸法105mm、プラスターボード12.5mmの場合）に対してマイナス5mmで、現場カットの手間やカットゴミを軽減し、コストカットにもつながるエコロジーな製品です。

特殊樹脂シートタイプの特長

■特殊樹脂シートタイプ 中段・枕棚セットの内訳

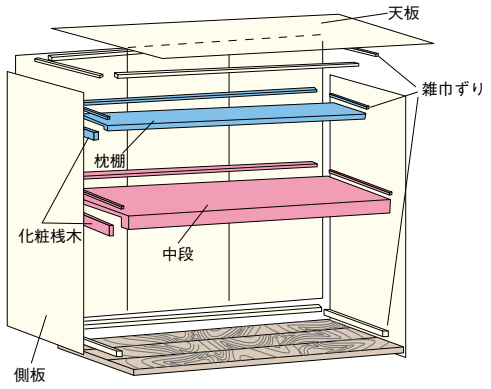

中段セット 内訳



中段／化粧桟木／雑巾ずり／化粧キャップ付ビス／隙間キャップ／パイプハンガー
※Ecoサイズのみセット品もご用意しています。

枕棚セット パイプハンガー付 内訳



枕棚／パイプハンガー ※セットに含まれていない場合があります。／化粧桟木／雑巾ずり／化粧キャップ付ビス／隙間キャップ

単品部材



化粧ベニヤ／中段セット引出しタイプ ※シナ柄のみ／多機能フック

■美しい仕上がり

枕棚・中段を置いた後の壁際は、隙間キャップできれいに仕上げることができます。また、裏面は同系色のシートを貼り、ビスは化粧キャップで目立たなくしています。見えない場所の美しさにもこだわった仕様です。

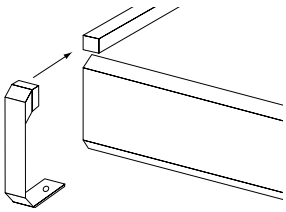

中段



枕棚



●L字コーナーキャップの取り付け

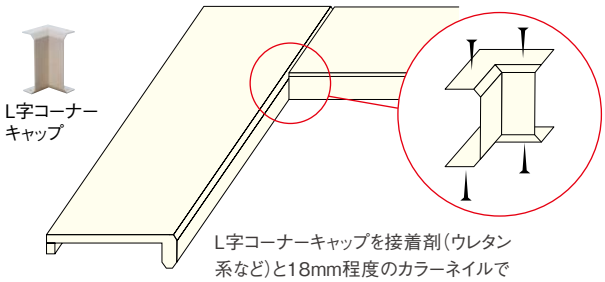

L字コーナーキャップを接着剤（ウレタン系など）と18mm程度のカラーネイルで固定します。

●目地キャップの取り付け

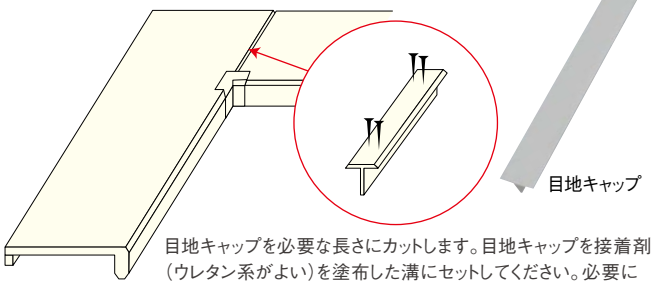

目地キャップを必要な長さにカットします。目地キャップを接着剤（ウレタン系がよい）を塗布した溝にセットしてください。必要に応じで、カラーネイル等（長さ30～40mm）で固定してください。

●寸法図（mm）L字コーナーキャップ

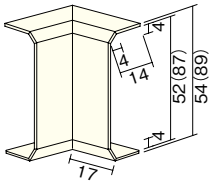

目地キャップ

断面図

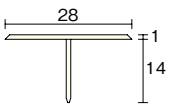

側面図

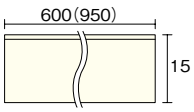

※（　）…中段用のサイズです。

別売品
発注書
設計施工資料
品番索引
仕様変更生産終了のご案内

見積書・プレゼンボード作成　ラクラクWEB見積　検索　▶P.5

●表示価格は税抜き価格です。●表示価格には工事費は含まれておりません。
●印刷のため実物と多少、色・柄が異なることがあります。面材サンプルなどでお確かめください。

■安心の強度を実現

枕棚・中段に「たわみ」の少ないトライウッド®基材を使用したことで、中段耐荷重は200kgまで耐えられます。

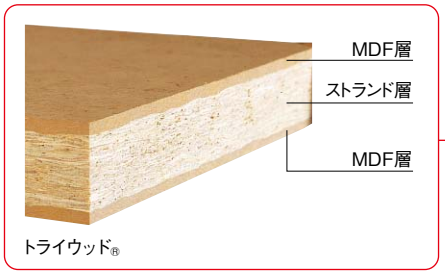

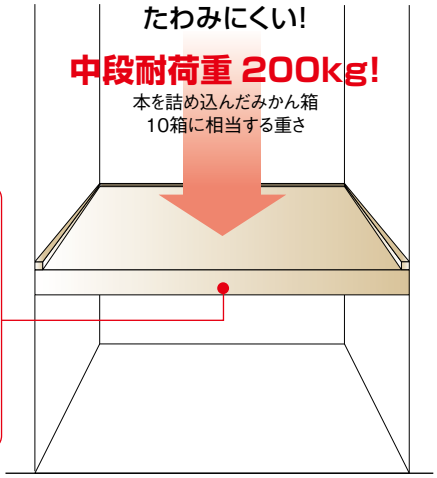

Information

ご使用上の安全に関する注意事項

●当社収納は、履き物・衣類・寝具等生活用品を収納するよう設計されているため、百科事典等過度な重量物を収納する場合は、棚の落下の原因となりますので、耐荷重をご確認の上ご使用ください。(棚板及び引き出しの耐荷重は下表をご参照ください。)

《中段・枕棚の耐荷重》間口=3・4.5・6尺用

	1枚あたりの耐荷重	
	中　段	枕　棚
特殊樹脂シート	200kg	100kg
無垢タイプ	150kg	75kg

2mを越える場合は必ず、吊木や束などの補強材もしくは、L型金物などを使って、十分な補強を施してください。

パイプハンガー	20kg(850mmスパン)

■施工がカンタン

枕棚・中段はトライウッド® 基材をVカット加工して、前框と棚板が一体式になっている特殊形状を採用しています。そのため、3方にまわした桟木に乗せるだけの簡単な施工が可能です。
※枕棚の製品長が2mを越えて「かね手」使用する場合、必ず吊木や束等(現場調達)で取付け補強を行ってください。

押入れの床に使える便利なセットをご用意しています。

●長さ×幅×厚さ(mm):980×108×12.0

品名	品番	価格／束	入数／束
ReNEW WHF冠松特選(マツ科 米ツガ単板)	FH1417SG	受 ￥ 12,300	9枚(0.95㎡)
ReNEW WHFこえ松(マツ科 米ツガ単板)	FH0217SG	受 ￥ 12,300	9枚(0.95㎡)
WHF内地桧	FH2517S	受 ￥ 14,400	9枚(0.95㎡)

その他、詳しくは右記ページをご覧ください。 ▶P.215・219

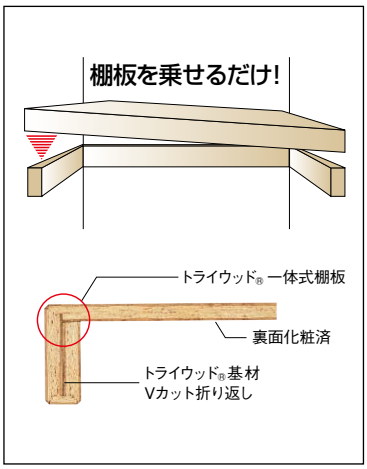

ReNEW
表面の仕上げを変更しましたので品番が変更になりました。



押入れをより使いやすく有効活用する「逆転押入れ」

高くて奥深い天袋では何を入れたか分からなくなることもあります。そこで逆転の発想!
天袋を無くし地袋に。中段の高さも600mmの位置にして布団の出し入れをラクにしました。

●押入れをひっくり返した発想。
●高さ600mmのこだわり。

女性でも布団や大型の収納物の出し入れもラクラク。

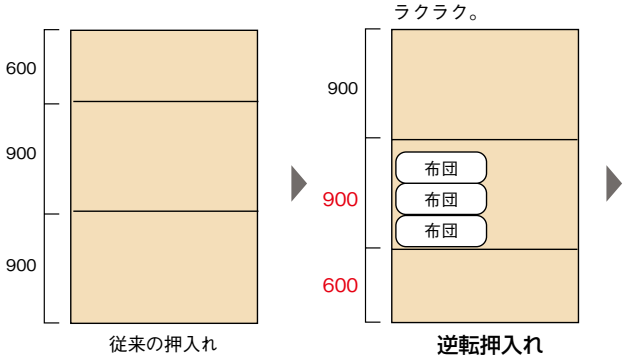

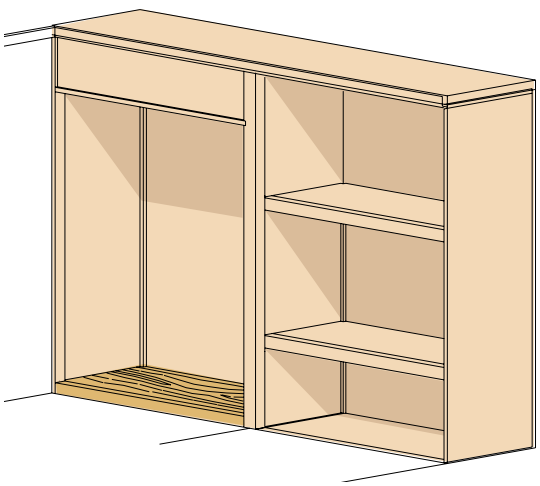

受注生産品のマークについて　受□のマークが付いている商品は受注生産品となります。マーク内の数字は受注後に生産拠点の最寄りの物流を出荷するまでの日数です。現場までは更に数日の輸送期間を見てください。受□マークの無い品番については基本在庫商品ですが、欠品時は受3となります。詳細については**P.4**をご覧ください。

中段・枕棚セット Ecoサイズ（ホワイト柄）

F☆☆☆☆ | 4VOC 基準適合（木質建材） | 低VOC

設計施工資料 ▶P.426

合理的なサイズで簡単施工。
施工現場での手間や、カットゴミなどを抑えます。

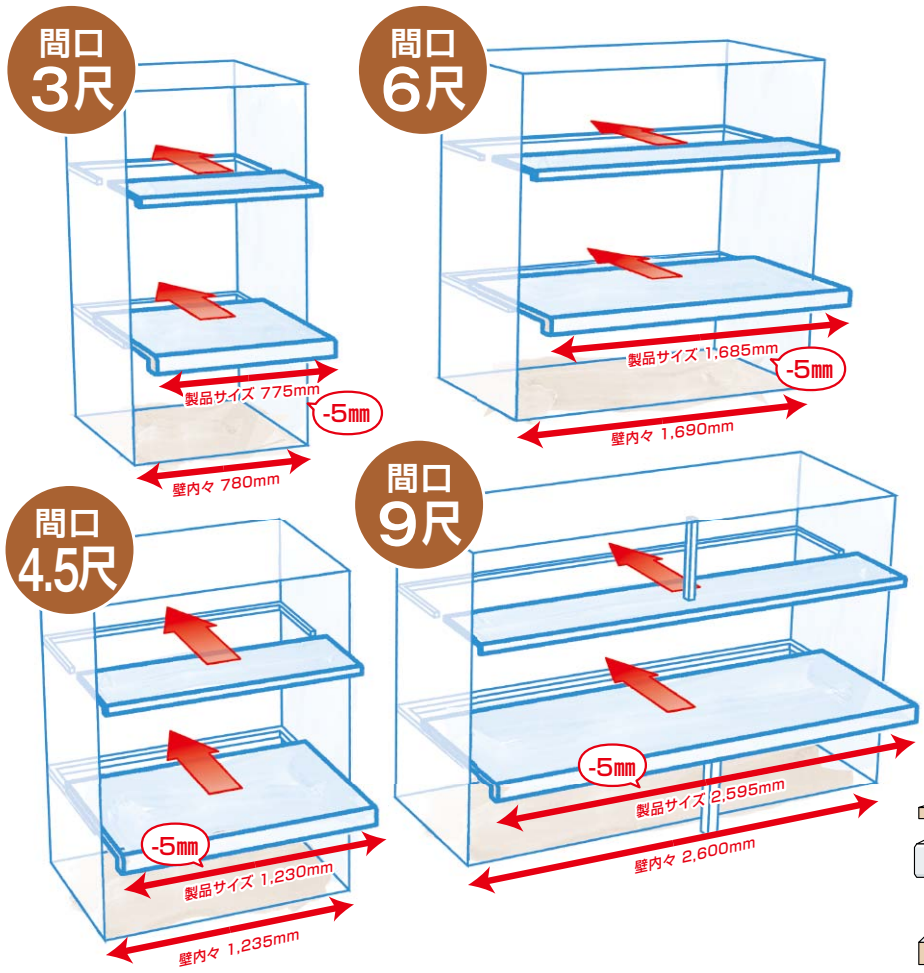

-5mmのクリアランスは、「隙間キャップ」で隠れます！

枕棚・中段を置いた後の壁際は、隙間キャップできれいに仕上げることができます。また、裏面は同系色のシートを貼り、ビスは化粧キャップで目立たなくしています。見えない場所の美しさにもこだわった仕様です。

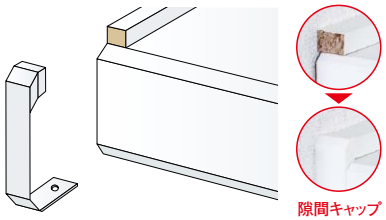

奥側に使用する化粧桟木・雑巾ずりは壁内々寸法にぴったりプレカット！

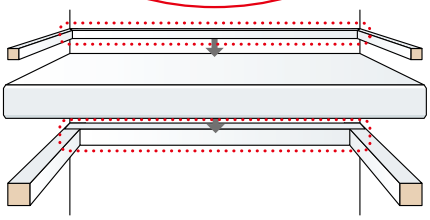

商品特長

■間口6尺タイプの場合、壁内寸が1,690mmに対し、製品W寸法が1,685mm。

クリアランスは隙間キャップで隠せます。

柱芯々910mm、柱角105mm、プラスターボード厚12.5mm直貼り（壁厚130mm）の際に比較的便利で合理的なサイズの押入れセットです。施工現場でのカットロス、カットごみなどを最低限に抑えられます。

（枕棚）下地間柱の位置まで届く奥行寸法です。
（中段）奥行き方向の壁内々寸法にピッタリです。
※収納枠等に干渉する場合などは現場カットで調整も可能です。

枕棚

●平面図（mm）6尺タイプの場合

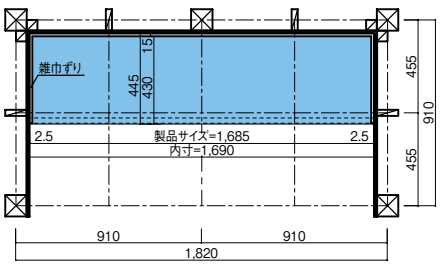

●横断面図（mm）

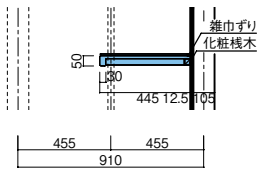

下地間柱の位置まで届く奥行き寸法。

中段

●平面図（mm）6尺タイプの場合

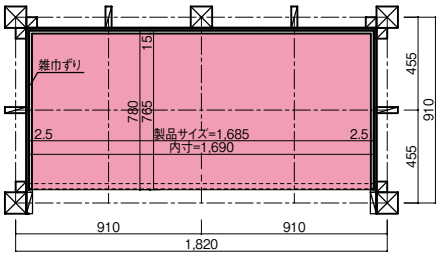

●横断面図（mm）

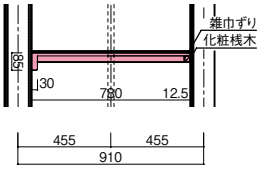

奥行き方向の壁内々寸法にピッタリ！

●間口別寸法表（mm）

	3尺タイプ	4.5尺タイプ	6尺タイプ	9尺タイプ
柱芯々	910	1,365	1,820	2,730
内寸	780	1,235	1,690	2,600
製品サイズ	775	1,230	1,685	2,595

同梱の隙間キャップで納まる程度のクリアランスにて間口寸法を設定しています。

別売品
発注書
設計施工資料
品番索引
仕様変更生産終了のご案内

見積書・プレゼンボード作成 ラクラクWEB見積 検索 ▶P.5

●表示価格は税抜き価格です。●表示価格には工事費は含まれておりません。
●印刷のため実物と多少、色・柄が異なることがあります。面材サンプルなどでお確かめください。

中段セット 内訳 ※パイプハンガーの有無が選べます。



中段　パイプハンガー ※2　化粧桟木 ※3　雑巾ずり　化粧キャップ付ビス　隙間キャップ

●中段寸法図(mm) 太線部分は化粧面

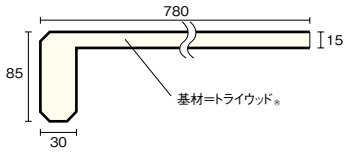

910モジュール Ecoサイズ 中段セット

※1

奥行き(mm)	パイプハンガー	3尺タイプ(長さ=775mm)		4.5尺タイプ(長さ=1,230mm)		6尺タイプ(長さ=1,685mm)		9尺タイプ(長さ=2,595mm)	
		セット品番	価格／セット	セット品番	価格／セット	セット品番	価格／セット	セット品番	価格／セット
780	無し	OSC614-N	受7 ￥ 11,000	OSC624-N	受7 ￥ 14,700	OSC634-N	受7 ￥ 15,500	OSC644-N	受7 ￥ 30,400
	付き	OSC614-A	受7 ￥ 13,200	OSC624-A	受7 ￥ 17,300	OSC634-A	受7 ￥ 18,500	OSC644-A	受7 ￥ 35,200

枕棚セット 内訳 ※パイプハンガーの有無が選べます。



枕棚　パイプハンガー ※2　化粧桟木 ※3　雑巾ずり　化粧キャップ付ビス　隙間キャップ

●枕棚寸法図(mm) 太線部分は化粧面

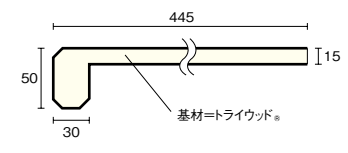

910モジュール Ecoサイズ 枕棚セット

※1

奥行き(mm)	パイプハンガー	3尺タイプ(長さ=775mm)		4.5尺タイプ(長さ=1,230mm)		6尺タイプ(長さ=1,685mm)		9尺タイプ(長さ=2,595mm)	
		セット品番	価格／セット	セット品番	価格／セット	セット品番	価格／セット	セット品番	価格／セット
445	無し	OSM614-N	受7 ￥ 6,800	OSM624-N	受7 ￥ 9,600	OSM634-N	受7 ￥ 11,000	OSM644-N	受7 ￥ 17,400
	付き	OSM614-A	受7 ￥ 9,000	OSM624-A	受7 ￥ 12,200	OSM634-A	受7 ￥ 12,900	OSM644-A	受7 ￥ 23,500

※1：間口が2mを超える場合は、積載時や自重によるたわみが発生し、利用上支障のあるおそれがありますので、必ず吊木や束(現場調達、または別売品の吊木をお求めください)を取り付け、補強を行ってください。
※2：パイプハンガー同梱の品番のみになります。
※3：割れ防止の為化粧桟木は導穴を開け、ビス止めにしてください。

化粧桟木(化粧キャップ付ビス[30本]同梱)



●寸法図(mm) 太線部分は化粧面



長さ×幅×厚さ(mm)	品 番	価格／本	発注単位
1,950×30×30	OSW054	￥ 1,800	6

※芯材及び商品仕様につきましては資材の都合により変更することがあります。ご了承ください。

雑巾ずり



●寸法図(mm) 太線部分は化粧面



長さ×幅×厚さ(mm)	品 番	価格／本	発注単位
1,950×15×10	OSV024	￥ 670	20
1,950×15×10	OSV034	受7 ￥ 850	5

Option 別売品



化粧キャップ付ビス

必要な場合、別途ご発注いただけます。

品 番	価格／セット	入数
ZY3270	￥ 1,100	9本
ZY3272	￥ 1,400	11本

隙間キャップ

必要な場合、別途ご発注いただけます。

	品 番	価格／セット	入数
中段用	ZY0868	￥ 110	2個
枕棚用	ZY0867	￥ 110	2個

L字コーナー&目地キャップ

中段や枕棚をL字型に組む場合に使用することでコーナー部分の継ぎ目を目立ちにくくします。



	品 番	価格／セット	発注単位
中段用	ZY0886	￥ 2,000	1
枕棚用	ZY0866	￥ 1,400	1

吊木

間口が2mを超える枕棚にご使用ください。

長さ×幅×厚さ(mm)	品 番	価格／本
980×62×30	OSW063	受7 ￥ 2,100

【同梱(L金具:1個、キャップ付ビス:2本、L金具用ビス:4本)】

受注生産品のマークについて　受□のマークが付いている商品は受注生産品となります。マーク内の数字は受注後に生産拠点の最寄りの物流を出荷するまでの日数です。現場までは更に数日の輸送期間を見てください。受□マークの無い品番については基本在庫商品ですが、欠品時は受3となります。詳細についてはP.4をご覧ください。

中段・枕棚セット ホワイト柄（特殊樹脂シートタイプ）

F☆☆☆☆ | 4VOC基準適合（木質建材） | 低VOC

設計施工資料 ▶P.426

中段セット 内訳



中段　化粧桟木 ※3　雑巾ずり　化粧キャップ付ビス　隙間キャップ

●中段寸法図（mm） 太線部分は化粧面

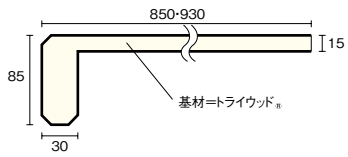

910モジュール 中段セット

※1

奥行き（mm）	パイプハンガー	3尺タイプ（長さ=900mm）		4.5尺タイプ（長さ=1,360mm）		6尺タイプ（長さ=1,840mm）		9尺タイプ（長さ=2,790mm）	
		セット品番	価格／セット	セット品番	価格／セット	セット品番	価格／セット	セット品番	価格／セット
850	無し	OSC114	￥ 11,000	OSC124	￥ 14,700	OSC134	￥ 15,500	OSC144	￥ 30,400

メーターモジュール 中段セット

※1

奥行き（mm）	パイプハンガー	3尺タイプ（長さ=950mm）		4.5尺タイプ（長さ=1,450mm）		6尺タイプ（長さ=1,950mm）		9尺タイプ（長さ=2,950mm）	
		セット品番	価格／セット	セット品番	価格／セット	セット品番	価格／セット	セット品番	価格／セット
930	無し	OSC214	受5 ￥ 13,300	OSC224	受5 ￥ 18,200	OSC234	受5 ￥ 19,200	OSC244	受5 ￥ 36,500

※1：間口が2mを超える場合は、積載時や自重によるたわみが発生し、利用上支障のあるおそれがありますので、必ず吊木や束（現場調達、または別売品の吊木をお求めください）を取り付け、補強を行ってください。
※3：割れ防止の為化粧桟木は導穴を開け、ビス止めにしてください。

枕棚セット 内訳 ※パイプハンガーの有無が選べます。



枕棚　パイプハンガー ※2　化粧桟木 ※3　雑巾ずり　化粧キャップ付ビス　隙間キャップ

●枕棚寸法図（mm） 太線部分は化粧面

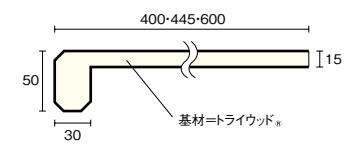

910モジュール 枕棚セット

※1

奥行き（mm）	パイプハンガー	3尺タイプ（長さ=900mm）		4.5尺タイプ（長さ=1,360mm）		6尺タイプ（長さ=1,840mm）		9尺タイプ（長さ=2,790mm）	
		セット品番	価格／セット	セット品番	価格／セット	セット品番	価格／セット	セット品番	価格／セット
400	無し	OSM114-N	￥ 6,800	OSM124-N	￥ 9,600	OSM134-N	￥ 11,000	OSM144-N	￥ 17,400
	付き	OSM114	￥ 9,000	OSM124	￥ 12,200	OSM134	￥ 12,900	OSM144	￥ 23,500
600	無し	OSM414-N	受7 ￥ 9,400	OSM424-N	受7 ￥ 12,600	OSM434-N	受7 ￥ 14,700	OSM444-N	受7 ￥ 25,000
	付き	OSM414	受5 ￥ 11,600	OSM424	受5 ￥ 16,000	OSM434	受5 ￥ 17,100	OSM444	受5 ￥ 28,600

メーターモジュール 枕棚セット

※1

奥行き（mm）	パイプハンガー	3尺タイプ（長さ=950mm）		4.5尺タイプ（長さ=1,450mm）		6尺タイプ（長さ=1,950mm）		9尺タイプ（長さ=2,950mm）	
		セット品番	価格／セット	セット品番	価格／セット	セット品番	価格／セット	セット品番	価格／セット
445	無し	OSM214-N	受5 ￥ 8,200	OSM224-N	受5 ￥ 11,700	OSM234-N	受5 ￥ 13,200	OSM244-N	受5 ￥ 20,800
	付き	OSM214	受5 ￥ 10,900	OSM224	受5 ￥ 15,200	OSM234	受5 ￥ 16,200	OSM244	受5 ￥ 28,100

※1：間口が2mを超える場合は、積載時や自重によるたわみが発生し、利用上支障のあるおそれがありますので、必ず吊木や束（現場調達、または別売品の吊木をお求めください）を取り付け、補強を行ってください。
※2：パイプハンガー同梱の品番のみになります。
※3：割れ防止の為化粧桟木は導穴を開け、ビス止めにしてください。

●表示価格は税抜き価格です。●表示価格には工事費は含まれておりません。
●印刷のため実物と多少、色・柄が異なることがあります。面材サンプルなどでお確かめください。

単品部材

ホワイト柄化粧ベニヤ 天板・側板セット



3尺タイプ				4.5尺タイプ／6尺タイプ				9尺タイプ
長さ×幅×厚さ(mm)	入数	セット品番	価格／セット	長さ×幅×厚さ(mm)	入数	セット品番	価格／セット	必要明細
天板／1,820×910×2.5	1	OSP114	￥ 22,300	天板／1,820×910×2.5	1	OSP124	￥ 27,900	OSP114 ×2set
側板／2,430×910×2.5	3			側板／2,430×910×2.5	4			

＜部材で発注の場合＞

	長さ×幅×厚さ(mm)	品番	価格／枚	発注単位
天板	1,820×910×2.5	OST114	受 5 ￥ 4,200	2
側板	2,430×910×2.5	OSG114	受 7 ￥ 6,900	2

化粧桟木（化粧キャップ付ビス［30本］同梱）



●寸法図(mm)　太線部分は化粧面



長さ×幅×厚さ(mm)	品 番	価格／本	発注単位
1,950×30×30	OSW054	￥ 1,800	6

※芯材及び商品仕様につきましては資材の都合により変更することがあります。ご了承ください。

雑巾ずり



●寸法図(mm)　太線部分は化粧面



長さ×幅×厚さ(mm)	品 番	価格／本	発注単位
1,950×15×10	OSV024	￥ 670	20
1,950×15×10	OSV034	受 7 ￥ 850	5

Option　別売品



化粧キャップ付ビス

必要な場合、別途ご発注いただけます。

品 番	価格／セット	入数
ZY3270	￥ 1,100	9本
ZY3272	￥ 1,400	11本



隙間キャップ

必要な場合、別途ご発注いただけます。

	品 番	価格／セット	入数
中段用	ZY0868	￥ 110	2個
枕棚用	ZY0867	￥ 110	2個

L字コーナー&目地キャップ

中段や枕棚をL字型に組む場合に使用することでコーナー部分の継ぎ目を目立ちにくくします。



	品 番	価格／セット	発注単位
中段用	ZY0886	￥ 2,000	1
枕棚用	ZY0866	￥ 1,400	1

吊木

間口が2mを超える枕棚にご使用ください。

長さ×幅×厚さ(mm)	品 番	価格／本
980×62×30	OSW063	受 7 ￥ 2,100

【同梱（L金具:1個、キャップ付ビス:2本、L金具用ビス:4本）】

受注生産品のマークについて　受 □ のマークが付いている商品は受注生産品となります。マーク内の数字は受注後に生産拠点の最寄りの物流を出荷するまでの日数です。現場までは更に数日の輸送期間を見てください。受 □ マークの無い品番については基本在庫商品ですが、欠品時は 受 3 となります。詳細については**P.4**をご覧ください。

中段・枕棚セット 洋柄（特殊樹脂シートタイプ）

F☆☆☆☆ | 4VOC基準適合（木質建材） | 低VOC

設計施工資料 ▶P.426

中段セット 内訳



中段　化粧桟木 ※3　雑巾ずり　化粧キャップ付ビス　隙間キャップ

●中段寸法図（mm） 太線部分は化粧面

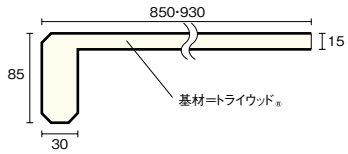

910モジュール 中段セット

※1

奥行き（mm）	パイプハンガー	3尺タイプ（長さ=900mm）		4.5尺タイプ（長さ=1,360mm）		6尺タイプ（長さ=1,840mm）		9尺タイプ（長さ=2,790mm）	
		セット品番	価格／セット	セット品番	価格／セット	セット品番	価格／セット	セット品番	価格／セット
850	無し	OSC112	￥ 11,000	OSC122	￥ 14,700	OSC132	￥ 15,500	OSC142	￥ 30,400

メーターモジュール 中段セット

※1

奥行き（mm）	パイプハンガー	3尺タイプ（長さ=950mm）		4.5尺タイプ（長さ=1,450mm）		6尺タイプ（長さ=1,950mm）		9尺タイプ（長さ=2,950mm）	
		セット品番	価格／セット	セット品番	価格／セット	セット品番	価格／セット	セット品番	価格／セット
930	無し	OSC212	受5 ￥ 13,300	OSC222	受5 ￥ 18,200	OSC232	受5 ￥ 19,200	OSC242	受5 ￥ 36,500

※1：間口が2mを超える場合は、積載時や自重によるたわみが発生し、利用上支障のあるおそれがありますので、必ず吊木や束（現場調達、または別売品の吊木をお求めください）を取り付け、補強を行ってください。
※2：パイプハンガー同梱の品番のみになります。
※3：割れ防止の為化粧桟木は導穴を開け、ビス止めにしてください。

枕棚セット 内訳 ※パイプハンガーの有無が選べます。



枕棚　パイプハンガー ※2　化粧桟木 ※3　雑巾ずり　化粧キャップ付ビス　隙間キャップ

●枕棚寸法図（mm） 太線部分は化粧面

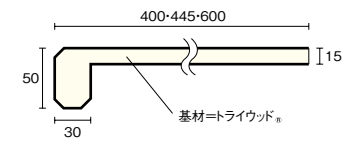

910モジュール 枕棚セット

※1

奥行き（mm）	パイプハンガー	3尺タイプ（長さ=900mm）		4.5尺タイプ（長さ=1,360mm）		6尺タイプ（長さ=1,840mm）		9尺タイプ（長さ=2,790mm）	
		セット品番	価格／セット	セット品番	価格／セット	セット品番	価格／セット	セット品番	価格／セット
400	無し	OSM112-N	￥ 6,800	OSM122-N	￥ 9,600	OSM132-N	￥ 11,000	OSM142-N	￥ 17,400
	付き	OSM112	￥ 9,000	OSM122	￥ 12,200	OSM132	￥ 12,900	OSM142	￥ 23,500
600	無し	OSM412-N	受7 ￥ 9,400	OSM422-N	受7 ￥ 12,600	OSM432-N	受7 ￥ 14,700	OSM442-N	受7 ￥ 25,000
	付き	OSM412	受5 ￥ 11,600	OSM422	受5 ￥ 16,000	OSM432	受5 ￥ 17,100	OSM442	受5 ￥ 28,600

メーターモジュール 枕棚セット

※1

奥行き（mm）	パイプハンガー	3尺タイプ（長さ=950mm）		4.5尺タイプ（長さ=1,450mm）		6尺タイプ（長さ=1,950mm）		9尺タイプ（長さ=2,950mm）	
		セット品番	価格／セット	セット品番	価格／セット	セット品番	価格／セット	セット品番	価格／セット
445	無し	OSM212-N	受5 ￥ 8,200	OSM222-N	受5 ￥ 11,700	OSM232-N	受5 ￥ 13,200	OSM242-N	受5 ￥ 20,800
	付き	OSM212	受5 ￥ 10,900	OSM222	受5 ￥ 15,200	OSM232	受5 ￥ 16,200	OSM242	受5 ￥ 28,100

※1：間口が2mを超える場合は、積載時や自重によるたわみが発生し、利用上支障のあるおそれがありますので、必ず吊木や束（現場調達、または別売品の吊木をお求めください）を取り付け、補強を行ってください。
※2：パイプハンガー同梱の品番のみになります。
※3：割れ防止の為化粧桟木は導穴を開け、ビス止めにしてください。

●表示価格は税抜き価格です。●表示価格には工事費は含まれておりません。
●印刷のため実物と多少、色・柄が異なることがあります。面材サンプルなどでお確かめください。

単品部材

洋柄化粧ベニヤ 天板・側板セット



3尺タイプ				4.5尺タイプ／6尺タイプ				9尺タイプ
長さ×幅×厚さ(mm)	入数	セット品番	価格／セット	長さ×幅×厚さ(mm)	入数	セット品番	価格／セット	必要明細
天板／1,820×910×2.5	1	OSP112	￥ 22,300	天板／1,820×910×2.5	1	OSP122	￥ 27,900	OSP112 ×2set
側板／2,430×910×2.5	3			側板／2,430×910×2.5	4			

＜部材で発注の場合＞

	長さ×幅×厚さ(mm)	品番	価格／枚	発注単位
天板	1,820×910×2.5	OST112	受5 ￥ 4,200	2
	1,950×995×2.5	OST022	受7 ￥ 5,200	2
側板	2,430×910×2.5	OSG112	受7 ￥ 6,900	2
	2,430×995×2.5	OSG212	受7 ￥ 8,500	2

化粧桟木（化粧キャップ付ビス［30本］同梱）



●寸法図(mm)　太線部分は化粧面



長さ×幅×厚さ(mm)	品番	価格／本	発注単位
1,950×30×30	OSW052	￥ 1,800	6

※芯材及び商品仕様につきましては資材の都合により変更することがあります。ご了承ください。

雑巾ずり



●寸法図(mm)　太線部分は化粧面



長さ×幅×厚さ(mm)	品番	価格／本	発注単位
1,950×15×10	OSV022	￥ 670	20
1,950×15×10	OSV032	受7 ￥ 850	5

Option　別売品



化粧キャップ付ビス

必要な場合、別途ご発注いただけます。

品番	価格／セット	入数
ZY3250	￥ 1,100	9本
ZY3252	￥ 1,400	11本



隙間キャップ

必要な場合、別途ご発注いただけます。

	品番	価格／セット	入数
中段用	ZY0859	￥ 110	2個
枕棚用	ZY0857	￥ 110	2個

L字コーナー&目地キャップ

中段や枕棚をL字型に組む場合に使用することでコーナー部分の継ぎ目を目立ちにくくします。



	品番	価格／セット	発注単位
中段用	ZY0884	￥ 2,000	1
枕棚用	ZY0864	￥ 1,400	1

吊木

間口が2mを超える枕棚にご使用ください。

長さ×幅×厚さ(mm)	品番	価格／本
980×62×30	OSW062	受7 ￥ 2,100

【同梱（L金具:1個、キャップ付ビス:2本、L金具用ビス:4本）】

受注生産品のマークについて　受□のマークが付いている商品は受注生産品となります。マーク内の数字は受注後に生産拠点の最寄りの物流を出荷するまでの日数です。現場までは更に数日の輸送期間を見てください。受□マークの無い品番については基本在庫商品ですが、欠品時は受3となります。詳細についてはP.4をご覧ください。

中段・枕棚セット シナ柄（特殊樹脂シートタイプ）

F☆☆☆☆ | 4VOC基準適合（木質建材） | 低VOC

設計施工資料 ▶P.426

中段セット 内訳



中段　化粧桟木 ※2　雑巾ずり　化粧キャップ付ビス　隙間キャップ

●中段寸法図（mm） 太線部分は化粧面

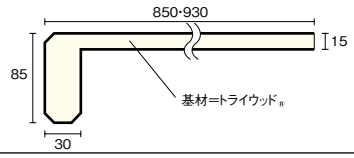

910モジュール 中段セット

※1

奥行き（mm）	3尺タイプ（長さ=900mm）		4.5尺タイプ（長さ=1,360mm）		6尺タイプ（長さ=1,840mm）		9尺タイプ（長さ=2,790mm）	
	セット品番	価格／セット	セット品番	価格／セット	セット品番	価格／セット	セット品番	価格／セット
850	OSC111	￥ 11,000	OSC121	￥ 14,700	OSC131	￥ 15,500	OSC141	￥ 30,400

メーターモジュール 中段セット

※1

奥行き（mm）	3尺タイプ（長さ=950mm）		4.5尺タイプ（長さ=1,450mm）		6尺タイプ（長さ=1,950mm）		9尺タイプ（長さ=2,950mm）	
	セット品番	価格／セット	セット品番	価格／セット	セット品番	価格／セット	セット品番	価格／セット
930	OSC211	受5 ￥ 13,300	OSC221	受5 ￥ 18,200	OSC231	受5 ￥ 19,200	OSC241	受5 ￥ 36,500

中段セット・引出し付タイプ（中段棚・引出し付＋化粧桟木＋雑幅ずり＋化粧キャップ付ビス＋L型金具）



奥行き（mm）	6尺タイプ（長さ=1,840mm）	
	セット品番	価格／セット
850	OSD131	￥ 48,300

●中段形状図（mm）

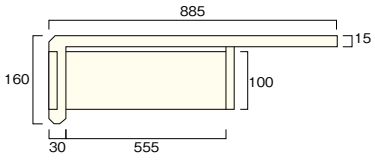

※引き出し一杯当たりの耐荷重は5kgになります。

●引出し形状図

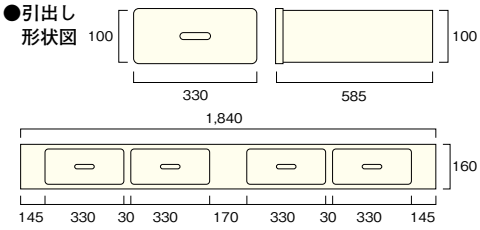

枕棚セット 内訳



枕棚　化粧桟木 ※2　雑巾ずり　化粧キャップ付ビス　隙間キャップ

●枕棚寸法図（mm） 太線部分は化粧面

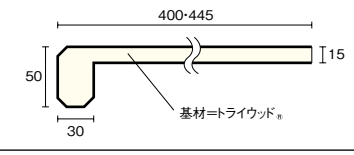

910モジュール 枕棚セット

※1

奥行き（mm）	3尺タイプ（長さ=900mm）		4.5尺タイプ（長さ=1,360mm）		6尺タイプ（長さ=1,840mm）		9尺タイプ（長さ=2,790mm）	
	セット品番	価格／セット	セット品番	価格／セット	セット品番	価格／セット	セット品番	価格／セット
400	OSM111	￥ 6,800	OSM121	￥ 9,600	OSM131	￥ 11,000	OSM141	￥ 17,400

メーターモジュール 枕棚セット

※1

奥行き（mm）	3尺タイプ（長さ=950mm）		4.5尺タイプ（長さ=1,450mm）		6尺タイプ（長さ=1,950mm）		9尺タイプ（長さ=2,950mm）	
	セット品番	価格／セット	セット品番	価格／セット	セット品番	価格／セット	セット品番	価格／セット
445	OSM211	受5 ￥ 8,200	OSM221	受5 ￥ 11,700	OSM231	受5 ￥ 13,200	OSM241	受5 ￥ 20,800

※1：間口が2mを超える場合は、積載時や自重によるたわみが発生し、利用上支障のあるおそれがありますので、必ず吊木や束（現場調達、または別売品の吊木をお求めください）を取り付け、補強を行ってください。
※2：割れ防止の為化粧桟木は導穴を開け、ビス止めにしてください。

Option 別売品



化粧キャップ付ビス

必要な場合、別途ご発注いただけます。

品番	価格／セット	入数
ZY3251	￥ 1,100	9本
ZY3253	￥ 1,400	11本



隙間キャップ

必要な場合、別途ご発注いただけます。

	品番	価格／セット	入数
中段用	ZY0860	￥ 110	2個
枕棚用	ZY0858	￥ 110	2個

L字コーナー&目地キャップ

中段や枕棚をL字型に組む場合に使用することでコーナー部分の継ぎ目を目立ちにくくします。



	品番	価格／セット	発注単位
中段用	ZY0885	￥ 2,000	1
枕棚用	ZY0865	￥ 1,400	1



吊木

間口が2mを超える枕棚にご使用ください。

長さ×幅×厚さ（mm）	品番	価格／本
980×62×30	OSW061	受7 ￥ 2,100

【同梱（L金具:1個、キャップ付ビス:2本、L金具用ビス:4本）】

見積書・プレゼンボード作成 ラクラクWEB見積 検索 ▶P.5

●表示価格は税抜き価格です。●表示価格には工事費は含まれておりません。
●印刷のため実物と多少、色・柄が異なることがあります。面材サンプルなどでお確かめください。

単品部材

シナ柄化粧ベニヤ 天板・地板・側板セット



ReNEW	3尺タイプ				4.5尺タイプ／6尺タイプ			
	長さ×幅×厚さ(mm)	入数	セット品番	価格／セット	長さ×幅×厚さ(mm)	入数	セット品番	価格／セット
910モジュール用	天板／1,820×910×2.5	1	OSP111	￥ 25,000	天板／1,820×910×2.5	2	OSP121	￥ 33,000
	地板／1,820×910×5.5	1			地板／1,820×910×5.5	1		
	側板／2,430×910×2.5	3			側板／2,430×910×2.5	4		
メーターモジュール用	天板／1,950×995×2.5	1	OSP211	￥ 35,000	天板／1,950×995×2.5	2	OSP221	￥ 44,000
	地板／1,950×995×5.5	1			地板／1,950×995×5.5	1		
	側板／2,430×995×2.5	3			側板／2,430×995×2.5	4		

<部材で発注の場合>

	長さ×幅×厚さ(mm)	品番	価格／枚	発注単位
天板	1,820×910×2.5	OST011	￥ 4,200	2
	1,950×995×2.5	OST021	￥ 5,200	2
側板	2,430×910×2.5	OSG111	受7 ￥ 6,900	2
	2,430×995×2.5	OSG211	受7 ￥ 8,500	2
ReNEW 地板	1,820×910×5.5	OSJ011	￥ 7,500	1
	1,950×995×5.5	OSJ021	￥ 10,500	1

ReNEW
価格が変更となりました。

化粧桟木(化粧キャップ付ビス[30本]同梱)



●寸法図(mm) 太線部分は化粧面

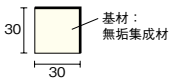

長さ×幅×厚さ(mm)	品番	価格／本	発注単位
1,950×30×30	OSW051	￥ 1,800	6

※芯材及び商品仕様につきましては資材の都合により変更することがあります。ご了承ください。

雑巾ずり



●寸法図(mm) (無塗装品)



長さ×幅×厚さ(mm)	品番	価格／本	発注単位
1,950×15×10	OSV021	￥ 670	20
1,950×15×10	OSV031	受7 ￥ 850	5

押入れセット

押入れセット(シナ柄・枕棚仕様)

●シナ柄・枕棚仕様

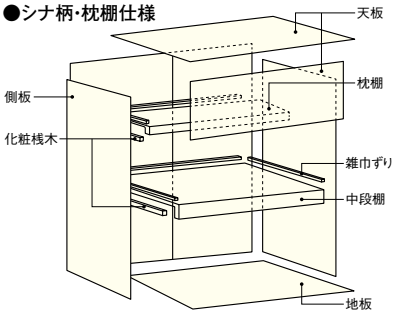

910モジュール

3尺タイプ			4.5尺タイプ			6尺タイプ		
セット品番	価格／セット		セット品番	価格／セット		セット品番	価格／セット	
OSS111	￥ 41,900		OSS121	￥ 56,700		OSS131	￥ 58,900	
中段セット	OSC111	1	中段セット	OSC121	1	中段セット	OSC131	1
枕棚セット	OSM111	1	枕棚セット	OSM121	1	枕棚セット	OSM131	1
天板・地板・側板セット	OSP111	1	天板・地板・側板セット	OSP121	1	天板・地板・側板セット	OSP121	1

メーターモジュール

3尺タイプ			4.5尺タイプ			6尺タイプ		
セット品番	価格／セット		セット品番	価格／セット		セット品番	価格／セット	
OSS211	受5 ￥ 55,400		OSS221	受5 ￥ 72,700		OSS231	受5 ￥ 75,200	
中段セット	OSC211	1	中段セット	OSC221	1	中段セット	OSC231	1
枕棚セット	OSM211	1	枕棚セット	OSM221	1	枕棚セット	OSM231	1
天板・地板・側板セット	OSP211	1	天板・地板・側板セット	OSP221	1	天板・地板・側板セット	OSP221	1

押入れセット(シナ柄・天袋仕様)

●シナ柄・天袋仕様

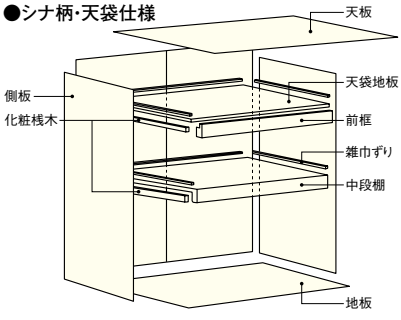

910モジュール

3尺タイプ			4.5尺タイプ			6尺タイプ		
セット品番	価格／セット		セット品番	価格／セット		セット品番	価格／セット	
OSS113	受5 ￥ 44,700		OSS123	受5 ￥ 61,600		OSS133	受5 ￥ 63,300	
中段セット	OSC111	1	中段セット	OSC121	1	中段セット	OSC131	1
天袋・地板セット	OSE311	1	天袋・地板セット	OSE321	1	天袋・地板セット	OSE331	1
天板・地板・側板セット	OSP111	1	天板・地板・側板セット	OSP121	1	天板・地板・側板セット	OSP121	1

受注生産品のマークについて
受□のマークが付いている商品は受注生産品となります。マーク内の数字は受注後に生産拠点の最寄りの物流を出荷するまでの日数です。現場までは更に数日の輸送期間を見てください。受□マークの無い品番については基本在庫商品ですが、欠品時は受3となります。詳細についてはP.4をご覧ください。

洋柄・ホワイト柄・シナ柄 共通オプションパーツ

F☆☆☆☆ | 4VOC基準適合(木質建材) | 低VOC

多機能フック

■デッドスペースを有効利用。

枕棚の手前側スペースを有効利用。
数枚の衣服をいろいろ交換して、コーディネートを楽しむ際にも便利です。

■一瞬にして収納スペースを確保。

多機能フックにはハンガータイプが3本まで設置が可能。ハンガーをたっぷり掛けることができ、収納力が大幅にアップします。

■収納上手な多機能フックでかしこく収納。

多機能フックは着脱が簡単で、横向きに受け金具に挿入可能。クローゼットの開閉時も気にならず、上手にかしこく収納を楽しめます。







①多機能フック



②多機能フック受け金具



③ハンガーパイプ

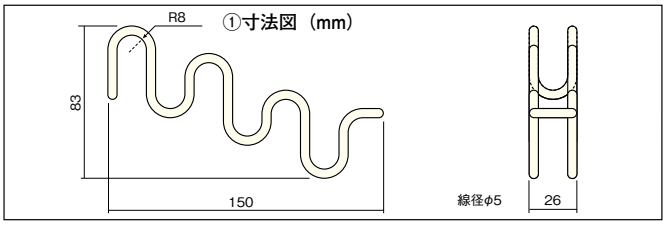

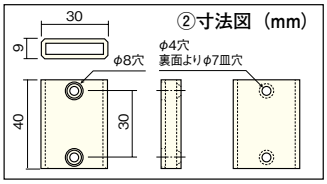

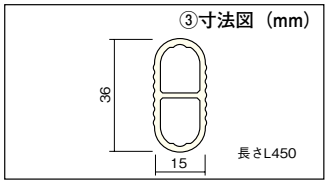

品名	品番	価格／本	発注単位
① 多機能フック	POSA51	受5 ￥ 2,500	1
② 多機能フック受け金具	POSA52	受5 ￥ 2,500	1
③ ハンガーパイプ(L=450)（エンドキャップ付）	POSA53	受5 ￥ 2,500	1

※③ハンガーパイプをご使用の場合は①+②を各2個ずつご発注ください。

ダブルハンガーパイプ

■デッドスペースを有効活用。

デッドスペースになりがちな、クローゼットの下側をハンガースペースに。
既存のパイプハンガーに掛けるだけなので、お手軽・簡単に衣服の収納スペースを増やすことができます。



■ダブルハンガーパイプで、もっと片付け上手に。

ダブルハンガーパイプを使用すれば、スペースに応じた収納も可能。より有効に収納スペースを活用することができます。また、サイドバーやパイプは簡単に取り外しができてかさばりません。



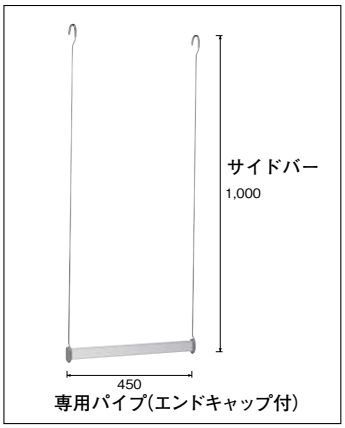

サイズ（mm）	品番	価格／セット
1,000×450×40.0	ZY3242	受5 ￥ 4,500

見積書・プレゼンボード作成 ラクラクWEB見積 検索 ▶P.5

●表示価格は税抜き価格です。●表示価格には工事費は含まれておりません。
●印刷のため実物と多少、色・柄が異なることがあります。面材サンプルなどでお確かめください。

パイプハンガー（材質:パイプ・ステンレス箔巻スチール、ブラケット・亜鉛合金）

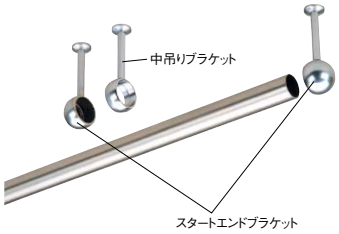

●寸法図（mm）

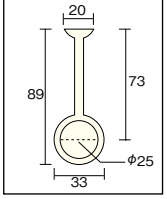

別途部材のみ発注される場合は		
スタートエンドブラケット	ZY3254	¥740
中吊りブラケット	ZY3255	¥630

長さ×直径（mm）	品番	価格／セット	発注単位	同梱品
350×φ25	POSA05	¥ 1,900	1	スタートエンド×2　中吊り無し
500×φ25	POSA08	¥ 2,100	1	スタートエンド×2　中吊り無し
690×φ25	POSA01	¥ 2,300	1	スタートエンド×2　中吊り無し
1,150×φ25	POSA02	¥ 3,500	1	スタートエンド×2　中吊り×1
1,600×φ25	POSA03	¥ 4,000	1	スタートエンド×2　中吊り×1
2,500×φ25	POSA04	¥ 5,800	1	スタートエンド×2　中吊り×2

パイプハンガー（オーバルタイプ）（材質:パイプ・アルミ、ブラケット・亜鉛合金）

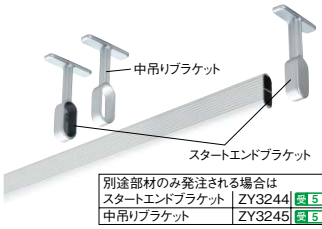

●寸法図（mm）

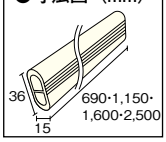

別途部材のみ発注される場合は			
スタートエンドブラケット	ZY3244	受5	¥ 800
中吊りブラケット	ZY3245	受5	¥ 700

サイズ（mm）	品番	価格／セット	発注単位	同梱品
690×36×15	POSA41	受5 ¥ 2,500	1	スタートエンド×2　中吊り無し
1,150×36×15	POSA42	受5 ¥ 4,000	1	スタートエンド×2　中吊り×1
1,600×36×15	POSA43	受5 ¥ 4,600	1	スタートエンド×2　中吊り×1
2,500×36×15	POSA44	受5 ¥ 6,600	1	スタートエンド×2　中吊り×2

上吊式回転ハンガー



●寸法図（mm）

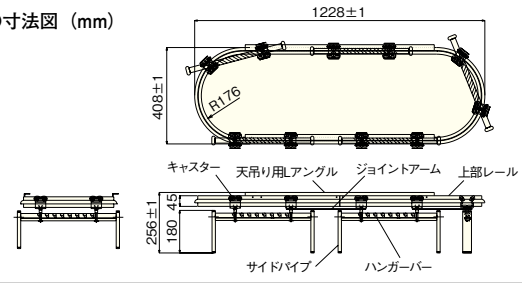

※設置スペースは奥行800mm以上。間口1,600mm以上を確保してください。

対応タイプ	品番	価格／セット	発注単位
6尺用	OSH231	受20 ¥173,500	1

Information

ご使用上の安全に関する注意事項

上吊式回転ハンガー、ダブルハンガーパイプの耐荷重・収納量は下記の表をご覧ください。

■収納着数・耐荷重

品名		耐荷重	収納着数
上吊式回転ハンガー	6尺用	80kg	30〜50着
ダブルハンガーパイプ		10kg	——
多機能フック		3kg	——
パイプハンガー		20kg（850mmスパン）	——

受注生産品のマークについて　受□のマークが付いている商品は受注生産品となります。マーク内の数字は受注後に生産拠点の最寄りの物流を出荷するまでの日数です。現場までは更に数日の輸送期間を見てください。受□マークの無い品番については基本在庫商品ですが、欠品時は受3となります。詳細については**P.4**をご覧ください。

押入れセット無垢タイプ／押入れ用壁材

F☆☆☆☆ | 4VOC基準適合（木質建材） | 低VOC

設計施工資料 ▶P.438





無垢タイプの特長

■通気性の向上

押入れのカビの原因は、詰め込みすぎによる空気の悪循環と結露によるものです。ウッドワンでは、押入れの中に湿気がこもらないように枕棚・中段を「すのこ」にすることで、空気の循環を行い、カビや結露を防ぎます。



■結露を防ぐ

無垢の木材が持つ自然の調湿作用により、押入れに心配な結露などを防ぐ効果があります。
いつも湿っぽくならない環境にコントロールしていきます。

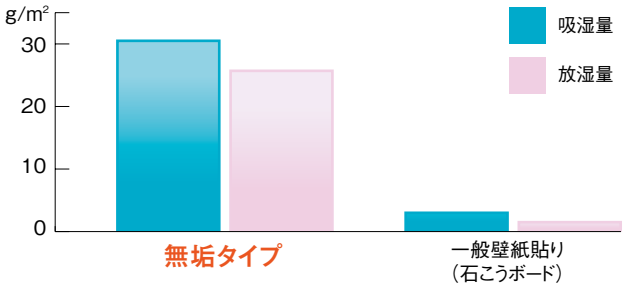

※木材は高湿度の環境が長く続くとカビが発生することがあります。長くお使いいただくために、定期的に押入れ内を換気して木材を乾燥させてください。



■押入れの床（踏み込み床）に使える便利なセットをご用意しています。

ReNEW 表面の仕上げを変更しましたので品番が変更になりました。

●長さ×幅×厚さ（mm）:980×108×12.0

品名	品番	価格／束	入数／束
ReNEW WHF冠松特選（マツ科 米ツガ単板）	FH1417SG	受7 ￥12,300	9枚（0.95㎡）
ReNEW WHFこえ松（マツ科 米ツガ単板）	FH0217SG	受7 ￥12,300	9枚（0.95㎡）
WHF内地桧	FH2517S	受7 ￥14,400	9枚（0.95㎡）

その他、詳しくは右記ページをご覧ください。 ▶P.215・219

見積書・プレゼンボード作成 ラクラクWEB見積 検索 ▶P.5

●表示価格は税抜き価格です。●表示価格には工事費は含まれておりません。
●印刷のため実物と多少、色・柄が異なることがあります。面材サンプルなどでお確かめください。

押入れセット無垢タイプ



中段セット

奥行(mm)	3尺タイプ(長さ:950mm)		4.5尺タイプ(長さ:1450mm)		6尺タイプ(長さ:1950mm)	
	セット品番	価格／セット	セット品番	価格／セット	セット品番	価格／セット
900	OSC51S	受5 ¥17,400	OSC52S	受5 ¥23,000	OSC53S	受5 ¥28,800

枕棚セット

奥行(mm)	3尺タイプ(長さ:950mm)		4.5尺タイプ(長さ:1450mm)		6尺タイプ(長さ:1950mm)	
	セット品番	価格／セット	セット品番	価格／セット	セット品番	価格／セット
445	OSM51S	受5 ¥10,700	OSM52S	受5 ¥14,200	OSM53S	受5 ¥18,600

●寸法図(mm)

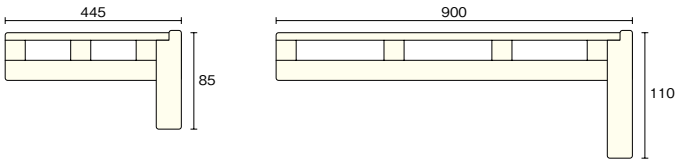

押入れ用壁材・桐(無垢集成)



※左記写真は2枚貼った状態です。

452mm

長さ×幅×厚さ(mm)	品番	価格／セット	発注単位
ReNEW 2,420×452×9.0 (455)	OSL121	受5 ¥ 21,000 ㎡単価 ¥ 4,800	1 4枚入(4.4㎡)

ReNEW
価格が変更となりました。

●寸法図(mm)

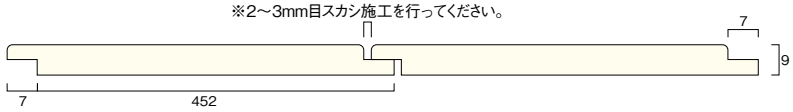

押入れ用シナベニヤ(シナ突板貼)



910mm

	長さ×幅×厚さ(mm)	3尺タイプ 入数	3尺タイプ 品番	3尺タイプ 価格／セット	4.5尺タイプ／6尺タイプ 入数	4.5尺タイプ／6尺タイプ 品番	4.5尺タイプ／6尺タイプ 価格／セット
910 モジュール用	天板／1,820×910×3.0	1	OSP115	受5 ¥33,800	2	OSP125	受5 ¥45,400
	側板／2,430×910×3.0	3			4		
	地板／1,820×910×5.5	1			1		

＜部材で発注の場合＞

	長さ×幅×厚さ(mm)	品番	価格／枚	発注単位
天板	1,820×910×3.0	OST115	受5 ¥ 5,400	2
側板	2,430×910×3.0	OSG115	受5 ¥ 8,000	2
地板	1,820×910×5.5	OSJ115	受5 ¥ 8,100	1

※本製品は表面仕上げ材に天然木を使用しているため、木目がばらついて見えることがあります。
※製品寸法は若干の誤差が生じる場合があります。

受注生産品のマークについて　受□のマークが付いている商品は受注生産品となります。マーク内の数字は受注後に生産拠点の最寄りの物流を出荷するまでの日数です。現場までは更に数日の輸送期間を見てください。受□マークの無い品番については基本在庫商品ですが、欠品時は受3となります。詳細についてはP.4をご覧ください。



床材

“素足に触れる”が発想の原点。
WOODONEの床材。

畳、縁側、板敷、板の間…。靴を脱ぐ生活が主体の日本人にとって、特に思い入れ深いのが床。
裸足で歩いたり、寝ころんだりと床は家屋の中でも重要な部分といえます。
ウッドワンでは、素足に触れる感触を大切に、より高質な生活機能を備えた床材をご用意。
一般住宅から集合住宅、文教施設、店舗用まで、
さまざまなシーンに合わせた適材適所の床材をお選びいただけます。



● 一般住宅用洋風床材

無垢材を贅沢に使用したものから、キズや汚れに強い機能性を高めたものなど、さまざまな種類をご用意。創りたいお部屋の雰囲気に合わせて豊富な樹種の床材をお届けします。

無垢フローリング ―― P.118
銘木フローリング ―― P.139
スタンダードフローリング ―― P.164
玄関廻り部材 ―― P.190
遮音フローリング ―― P.196
床暖房対応フローリング ―― P.202

● 一般住宅用和風床材

落ち着いた色合いに伸びやかな木目が特長のウッドワンの和風床材。松、欅、桧などをご用意いたしました。純和風からアジアンテイストまで、お好みの住空間が創造いただけます。

フロング ―― P.212

● 文教施設店舗用 P.226

文教施設から、店舗、医療・養護施設にまで幅広く対応する床材。人の往来が多い空間でのご使用のために、厚貼りとコート処理の高耐久性を実現しています。ソフトな歩行感も特長です。

無垢ピノアース グランドフローリング ―― P.228
無垢ニュージーパイン®武道場用 ―― P.229
無垢ピノアース グランドフローリング
ピノセーフ(衝撃吸収タイプ) ―― P.230
複合フローリング ―― P.232
グランドフローリング ―― P.234
スケアーブロック ―― P.236
ぴたゆか ―― P.240

選び方のポイント 1

健康・環境に配慮した床

触ったり、寝そべったり、床は直接、肌に触れる機会が多いところ。
それだけに安全性の高い塗装や抗菌加工の床材選びが大切です。
ご家族の健康で快適な暮らしのため、
抵抗力の弱い幼児やお年寄りにも優しい床材を提供しています。



環境に優しく、安定供給を目指した FSC®認証基材「エコプラスベース®」

床材製品の安定供給と環境保全の観点から、当社ではニュージーランドで資源循環型の育林によるニュージーパイン®を使用し、合板基材として品質を高めた「エコプラスベース®」の開発に成功。FSC®認証の環境に配慮した建材です。コンビットモノ®4尺タイプをはじめ、エコロジー基材として様々な床材に採用しています。

1 ニュージーランドで環境に配慮した、資源循環型の育林をおこなっています。



ニュージーランドの広大な土地で、循環型の持続的な植林や伐採をおこない、木材の安定的な供給と資源保護を目的とした、「輪伐システム」を確立。万全の品質管理のもと、良質なニュージーパイン®を産出しています。

2 ニュージーパイン®は、無垢材はもちろん床の基材などにも有効活用しています。



木材を回転させながら、シート状の単板を造り乾燥させる。

乾燥させた単板を1枚ごとに直交させて重ね、圧縮接着する。

資源を無駄なく活かすため、ニュージーパイン®は間伐材を含めて、余すところなく建築用材として活用しています。「エコプラスベース®」もニュージーパイン®を加工し、安定した品質の合板基材に仕上げています。

3 エコロジー発想の基材「エコプラスベース®」。

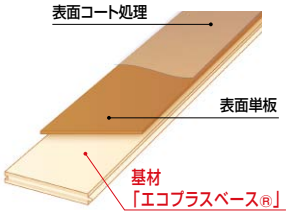

高性能・高品質を実現した「エコプラスベース®」は、ウッドワンの床材の多くに採用。計画的な育林によって安定供給を可能とし、またエコロジー基材として自然環境保全にも貢献しています。

対応商品はこのマークをご参照ください。

[FSC®認証基材] エコプラスベース®

ホルムアルデヒド対策

永く健康で快適に暮らしていただくために、ホルムアルデヒドの低減を推進しています。

ウッドワンでは以前よりホルムアルデヒド低減対策を進めていますが、平成15年7月の建築基準法改正に伴い、全製品約180種10万アイテムにおいてホルムアルデヒドの放散量が最も少ない区分であるF☆☆☆☆対応商品に切り替えました。安心してご使用いただくために、今後発表していく商品に付いても同様に定期試験を実施し、ホルムアルデヒドの低減に努めるとともに、ホルムアルデヒド以外にも厚生労働省が定めた有害物質の削減にも取り組んでいきます。

■JASホルムアルデヒド放散量基準に対する建築材料と面積制限

改正後			使用する建築材料	面積制限
表示記号	基準値			
	平均値	最大値		
F☆☆☆☆	0.3mg/L	0.4mg/L	無垢材 F☆☆☆☆製品	面積制限なし
F☆☆☆	0.5mg/L	0.7mg/L	F☆☆☆製品	居室の種類、換気回数によって、使用できる面積が制限されます※1。
F☆☆	1.5mg/L	2.1mg/L	F☆☆製品	
—	5.0mg/L	7.0mg/L	上記以外	使用禁止

※1:例えば、換気回数「0.5回／h」の住宅の居室にはホルムアルデヒド放散量「F☆☆☆」の建材を床面積の2倍まで（実質上、床と天井のみ）しか使用できません。

対応商品はこのマークをご参照ください。

F☆☆☆☆

F☆☆☆☆（告示対象外製品）

4VOC基準適合（木質建材）

4VOC

2003年7月の建築基準法改正でホルムアルデヒド、クロルピリホスの使用が規制された後、（財）建材試験センターが、学識経験者、業界関係者からなる「建材からのVOC放散速度基準化研究会」を設立し、トルエン、キシレン、エチルベンゼン、スチレンの4つのVOC（以下「4VOC」と記載）について、試験方法と基準値を定めた「建材からのVOC放散速度基準」を制定しました。これを受けて、（社）日本建材・住宅設備産業協会（以下「建産協」と記載）をはじめとする各業界団体では、木質建材等に関するVOC自主表示制度の運用を順次開始しました。また、2009年6月には化学物質による室内空気汚染の防止を目的とし、お客様が製品を選ぶ際の目安とすることを目的とした「住宅部品VOC表示ガイドライン」が業界のガイドラインとして制定されました。ウッドワンではこの建産協の「化粧板等の4VOC放散に関する自主表示制度」に基づき、床材製品を含む内装建材について「4VOC基準適合」（建産協の登録商標）の認定を取得しました。

抗菌加工

細菌の増殖を抑え、床を清潔に保ちます。

住宅の高気密化が進み、快適な住宅環境が増える一方で、細菌が繁殖しやすく不衛生になりがちです。
ウッドワンは床材全商品（無塗装品・自然塗料塗装品を除く）の塗料の中に、極めて安全性の高い抗菌剤を配合し、抗菌処理を施しています。

※抗菌とは、製品表面における細菌の増殖を抑制することをいいます。
※試験方法は「JIS Z 2801」に準拠しています。

対応商品はこのマークをご参照ください。

抗菌

裏面防虫処理

木部分を害虫から守ります。

床材の裏面に防虫剤を塗布することにより、外部からヒラタキクイムシの被害を防ぎます。防虫剤は非有機リン系薬剤なので、従来の薬剤に比べて安全性が高く、ペットにも安心です。
厚生労働省の室内濃度指針値対象物質のクロルピリホスは含まれていません。

対応商品はこのマークをご参照ください。

裏面防虫処理

選び方のポイント 2

キズに強い床

耐久性や耐傷性の高い床材選びも考慮したいポイント。
お子さまの部屋には、ひっかき傷に強い床、
リビングやダイニングではすり傷に強い床など
使用されるお部屋によって適した床材をお選びいただけます。



WHFコート

試験によって実証された、優れた「耐傷性能」

WHFコート イメージ

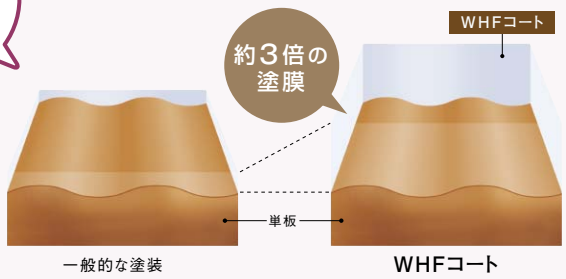

鉛筆硬度試験（JIS K5600）に準じて行った社内試験により、3H程度の硬度に耐える性能を確認しました。暮らしの中でつきやすいすり傷やひっかき傷など、さまざまな傷を軽減します。







対応商品はこのマークをご参照ください。



ひっかき傷に強い

家具の引きずりや日常生活の傷を防ぎます。

お子さまがおもちゃを引きずってついた跡、家具を移動させたときに思わぬ拍子でついてしまった引っかき傷など、注意を払っていても暮らしを重ねれば床には傷がつくものです。その傷を最小限に、万が一傷が付いても目立ちにくくするように、本マークのついた製品では表面単板に耐傷ウレタン塗装を施しています。





一般フロアー



対応フロアー

対応商品はこのマークをご参照ください。

ひっかき傷に強い

すり傷に強い

表面のコート仕上げにより、すり傷等の摩耗を減らします。

スリッパ歩きでつくすり傷や椅子を引く時にできる傷は、床の塗装をはがして色落ちを発生させるだけでなく、せっかくの床の美しい光沢を失わせる原因ともなります。本マークのついた製品では表面単板にそれらの傷に強いコート処理を施しているので、床表面を傷から守りながら光沢も永く保つことができます。





一般フロアー



対応フロアー

対応商品はこのマークをご参照ください。

すり傷に強い

キャスターに強い

キャスター傷を軽減します。

キャスター※1による傷や凹みをつきにくくしています。一般居室での実使用を想定したキャスターを走行試験※2において、目立った傷や凹みが発生しにくい表面性能を有しています。

※1金属製キャスターや球状キャスターを除く。※2 一般成人男性が通常の生活（業務用途は除く）においてキャスター付椅子を使用した場合を想定し、キャスターを2万回以上往復させた試験。（日本複合床板工業会指針）

- ●耐キャスター機能はあくまで居室用であり、事務用等のキャスター使用頻度の高い場所での使用はお避けください。
- ●球状、及び鉄製のキャスター付き家具はご使用をお避けください。
- ●大型の配膳台車等をご使用の場合、凹みや割れが発生するため、合板や鋼板などで保護してご使用ください。



■キャスター傷



一般フロアー



対応フロアー

対応商品はこのマークをご参照ください。

キャスターに強い

へこみに強い

小物を落とした時のへこみ傷をつきにくくしています。

鋼球落下（500g、直径50mm）を高さ75cmから落とした場合のへこみが当社の一般フロアーと比較して小さくしています。



■へこみ傷



一般フロアー



対応フロアー

対応商品はこのマークをご参照ください。

へこみに強い

車椅子対応

車椅子による傷や汚れを軽減します。

一般的なフロアーと比較して、車椅子をご使用の場合のすり傷をつきにくくしています。

- ●砂等がタイヤやキャスターに付着したまま使用した場合や、電動車椅子等の種類や重量・使用方法によっては、傷や汚れが生じる場合があります。



対応商品はこのマークをご参照ください。

車椅子対応

選び方のポイント 3

美しく長持ちする床

木の表情をいつまでも美しく、使い込んで馴染んでいく様子も愉しんでいただけるように、ウッドワンの床材には美しさが長持ちするひび割れ対策や耐汚染処理などを施しています。



汚れに強い



とても汚れに強い

これらの汚染材料の色が表面に残らないこと(自社規定)。





汚れに強い

これらの汚染材料の色が表面に残らないこと(JAS基準に準じる)。

汚れに強い

食品やクレヨンなどの染みを防ぎます。

汚れに強い床材には、汚れが表面に付きにくいコート仕上げを施しています。食品の付着やクレヨンの落書きが付いても、従来の床材に比べて染みにくく、汚れが落としやすくなっています。





一般フロアー



対応フロアー

対応商品はこのマークをご参照ください。



汚れに強い

とても汚れに強い

業界最高レベルの耐汚染性能を実現。

食べこぼしやソースのシミなどをはじめ、ヘアカラーが付着した場合でも汚れがサッと拭き取れるコート塗装を施しています。





一般フロアー



対応フロアー

対応商品はこのマークをご参照ください。



とても汚れに強い

ひびわれ対策

電気カーペットや床暖房を使用したいお部屋に最適。

本物の木材を使用した床材だからこそ、長時間の熱には弱い面(ひび割れ)もあります。ウッドワンでは、そうしたひび割れ対策として、台板と単板の間に特殊シートをはさんで割れにくい処理を施した床材をご用意。リビングやダイニングで床暖房やホットカーペットを使用される場合に適しています。

ホットカーペット対応

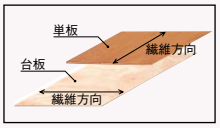

化粧単板と合板基材の繊維方向をクロスするように加工することでお互いの動きを規制しあい、化粧単板の割れを防ぎます。

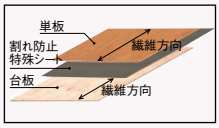

化粧単板と合板基材の間に特殊シートをはさむ事により表面単板の動きを規制し割れにくくなる処理をしております。

※ホットカーペットを高温で長時間使用されますと、継ぎ目で隙間が発生する恐れがありますので、フローリングとの間に厚めのカーペットを敷いてください。

対応商品はこのマークをご参照ください。



ホットカーペット対応

床暖房対応

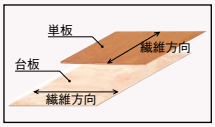

化粧単板と合板基材の繊維方向をクロスするように加工することでお互いの動きを規制しあい、化粧単板の割れを防ぎます。

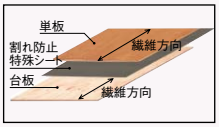

化粧単板と合板基材の間に特殊シートをはさむ事により表面単板の動きを規制し割れにくくなる処理をしております。

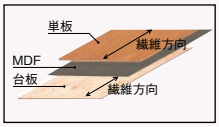

化粧単板と合板基材の間にMDFをはさむ事により表面単板の動きを規制し割れにくくなる処理をしております。

※床暖房用床材は加熱により収縮し、隙間が発生することがありますので、ご了承ください。

対応商品はこのマークをご参照ください。



床暖房対応

■ウッドワンでは、独自の高い基準で寒熱試験をクリアした製品を床暖房対応床材としてお届けしています。

熱や寒さへの耐久性が求められる床暖房対応床材の品質を高めるために、ウッドワンでは高い基準値で寒熱試験をクリアしたものだけを製品としています。寒熱試験を10サイクルクリアしたものを床暖房対応としてお届けしています。

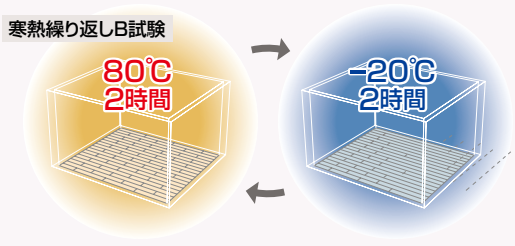

JAS規格 寒熱繰り返しB試験

80℃の室内で2時間、引き続き-20℃の室内で2時間。それを2回繰り返すことを1サイクルとして、床材の表面にヒビや割れが発生しないかを検査する試験です。

美しさを保つ仕上げ

床材に大切な強度、そして美しさを持続させるためにウッドワンならではのコート処理で保護しています。

ウッドワンの床材表面には、ご使用される住空間に適した強度を保つ特殊コート処理をそれぞれに施しています。これにより、通常の暮らしでつきやすい傷から表面を守りながら、同時に輝きや艶も永く保つことができます。毎日のお手入れは乾いたぞうきんでカラ拭きするだけでよいので、面倒な手間もありません。

GCコート／GCαコート

「GCコート」とはGC(グリーンカーボン)を塗料に直接混ぜて、塗膜の耐摩耗性を高めたものです。日常の生活で起こり得る摩耗から床を守ります。
「GCαコート」とは「GCコート」よりGCの量を増やし、さらに塗膜の耐摩耗性を高めたものです。特に摩耗のはげしい多目的ホールや公共施設等用におすすめの床材です。

※1　GCとはグリーンカーボン(炭化ケイ素)の略で、ダイヤモンドにつぐ硬さをもつセラミックの一種。

■JAS規格摩耗A試験に準じた結果

一般的なフロアー	100回転
GCコート処理のフロアー	500回転以上
GCαコート処理のフロアー	1,000回転以上

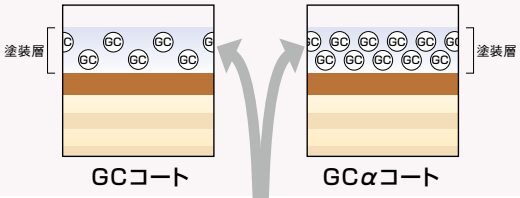

GCコート　　GCαコート



一般フロアー



GCコート使用例



GCαコート使用例

対応商品はこのマークをご参照ください。

GC

GCα

WHF加工

WHF加工とは、和風縁甲板「フロング」に施されている加工で、一般の縁甲板より表面硬度が高く、表面割れも生じにくくなっています。
また、従来のWPC床材に比べ、VOCを大幅に低減し健康住宅に適した床材です。

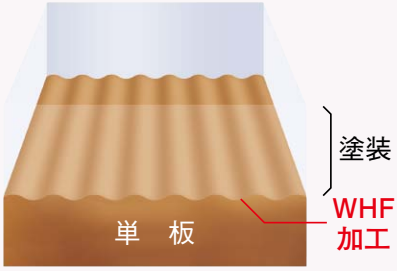



WHF加工使用例

対応商品はこのマークをご参照ください。

WHF
WHF加工

美しさにこだわった仕上げ

時が経つほどに増す風合い、豊かな木目の表情。銘木の美しさを際立たせる、こだわり仕上げです。

銘木の床材は生きています。それだけに日常のお手入れや取り扱いに気を配らないと…と思われている方も多いと思いますが、ウッドワンの床材ではそれらは全て簡単に、皆さまに銘木の良さを気軽にお楽しみいただけるフリーワックス仕上げやオイルフィニッシュ調仕上げのものをご用意しています。

フリーワックス

ワックス塗布は必要ありません。
汚れや薬品による汚染、変色が発生しにくく、傷がつきにくい性能を有しています。（お客様の希望によりワックス塗布は可能ですが、化粧表面はワックスの塗膜性能となります）

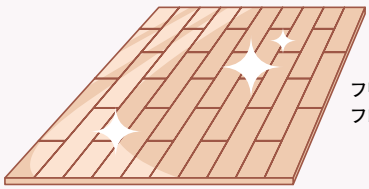

フリーワックス
フロアー

※お客様の希望によりワックスがけをされる場合には、必ず弊社推奨のワックスをご使用ください。
※浮造り加工製品については表面が凹凸なため、フリーワックス性能は該当しておりません。またワックス塗布をされると、艶が高くなりますのでご注意ください。



対応商品はこのマークをご参照ください。

フリーワックス

自然塗料塗装

健康のこと、環境のことに配慮した天然原料による自然塗料の床材をご用意しています。

ウッドワンが使用する自然塗料は、アマニ油などの植物性の原料を中心に、天然成分からなる有害なVOCを含まない安全性の高い塗料です。自然塗料は浸透性の為、表面に塗膜を形成しません。自然塗料は木本来の優れた特性を最大限に活かすことが出来る塗料です。自然塗料は、家族の健康を考えて、人と環境に優しい天然成分の塗料です。

自然塗料対応製品の主な特長	一般塗装製品の主な特長
・天然原料から成り、有害なVOCを含みません。 ・塗膜を形成しないので木が呼吸し、調湿効果が高い。 ・天然木の温もりが直接楽しめます。 ・傷がついても、簡単にメンテナンスしていただけます。	・耐久性、耐汚染性に優れる反面、塗膜によって触れると表面がひやっとします。 ・専門業者のメンテナンスが必要です。 ※一部製品の場合



木質床材の特徴

豊かな個性と表情

木は自然の営みから生まれた天然資源です。
そのため木目や色合いが一つ一つ違い、塗装の色合いや質感などに差が出ることがあります。
また、限りある資源を有効に活用するため、多少の節や入り皮、交錯木理(=なわ目)が入ることがあります。
表情の豊かな木の特徴としてお楽しみください。





節

樹幹の肥大成長により、その材中に包み込まれた枝の基部をいう。
周囲と色の差があるものについても直径20mm程度のものは入ります。



やにすじ・やにつぼ

樹脂が材の中に染み込んで、線状に現れたものや、樹脂が溜まったもの。
穴のあいていないものは長さ250mm程度のものは入ります。



節かげ(交走木理)

節の周りの組織であり、柾目の場合、木目と直交方向に筋が入ったように見えるもの。



入り皮

傷ついた部分の樹皮が巻き込まれたもの。
5×150mm程度のものは入ります。





あて

樹木の生長段階で、材が傾いている状態から、まっすぐに直るときに発生する組織で、ニュージーパイン®の場合、木目が濃い色に見える部分。



カネクイ

チェルード特有の濃色部分であり、10×30mm程度の大きさまでは入ります。



かなすじ

チェルードやサクラ材特有の濃色部分。



色・杢違い

個々に色や杢に違いがあるため、最終商品においても多少の色・杢のばらつきは発生します。



ピースの色差

集成材において、材による色差があるものが入る場合があります。



交錯木理（こうさくもくり）

チェルードやサクラ材など、見る方向による木肌の光沢の差（木繊維の方向性による）。



源平

心材（赤身）と辺材（白太）の混ざりや材の色のばらつき。

※ニュージーパイン®…ウッドワンがニュージーランドで計画的に植林、育林したラジアータパインの登録商標です。

建具・床材 カラーマップ

建具・床材の主要なカラーを、系統ごとにまとめています。コーディネートの参考にご活用ください。

ホワイト系 | ナチュラル系

建具

ピノアース


ホワイト色


自然塗料ホワイト色


ナチュラル色


自然塗料クリア色

グランステージ

ソフトアート


ホワイト色(メープル柄)


ベール色(メープル柄)


ナチュラルピンク色(シカモア柄)


ライトクリア色(オーク柄)

床材

無垢フローリング ピノアース


ホワイト色


自然塗料ホワイト色

ナチュラル色


自然塗料クリア色

無垢フローリング


ハードメープルソリッド(ユニ)
サクラソリッド(ユニ) クリア塗装(白)


サクラソリッド(ユニ) クリア塗装(赤白)
サクラソリッド(ユニ) 自然塗料


レッドオークソリッド(ユニ) クリア塗装


オークソリッド(ユニ) 自然塗料
オークソリッド(ユニ) クリア塗装

コンビットモノ®

コンビットグラード® コンビットグラードアドバンス®


ハードメープル
サクラ(カバノキ)


グランチェリー®


オーク
エルム


アッシュ

コンビットクラフト なぐり


ハードメープル

コンビットニューアドバンス コンビットプロテクト® コンビットストライプ®


ホワイト色


ベール色

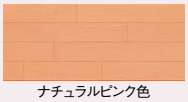
ナチュラルピンク色


ライトクリア色

ミディアム系


ハニーブラウン色


ミディアムブラウン色


グランチーク®


ライトブラウン色
(ブラックチェリー柄)


センターピンク色
(メープル柄)

ハニーブラウン色




ミディアムブラウン色

ダーク系


ディープブラウン色


グランナット®


ダークブラウン色(ウォールナット柄)


ディープブラウン色(ウェンゲ柄)

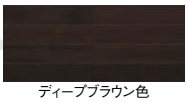
ディープブラウン色

オークソリッド(ユニ) ブラウン色




レッドオークソリッド(ユニ) ブラウン色

オークソリッド(ユニ) ダーク色




ブラックチェリーソリッド(ユニ)


ウォールナットソリッド(ユニ)


レッドオークソリッド(ユニ) ダーク色

チーク



グランチーク®



グランナット®




ブラックチェリー


ウォールナット


オーク(ハニーブラウン色)

グランチーク®



グランナット®




ブラックチェリー


オーク(ブラウン色)


ウォールナット


ライトブラウン色


センターピンク色


ダークブラウン色


ディープブラウン色

一般住宅用洋風床材一覧

分類	品名		工法	設計価格(円／㎡) ※税抜き価格です。 価格帯(円／㎡) 10,000 15,000 20,000	㎡価格	仕様(mm) 総厚	使用単板厚※1	長さ	幅
無垢フローリング	無垢フローリング ピノアース 6mm	自然塗料	捨て張り工法用		7,550円	6.0	—	910	91
		自然塗料以外	捨て張り工法用		7,550円	6.0	—	910	91
	無垢フローリング ピノアース	自然塗料	捨て張り工法用		10,080～11,540円	12.0	—	910 1,818	91 106 120
		自然塗料以外	捨て張り工法用		10,080～11,890円	12.0	—	910 1,818	
		床暖房対応	捨て張り工法用		13,440～14,810円	12.0	—	910 1,818	91
	コンビット® オークソリッド(ユニタイプ)	自然塗料	捨て張り工法用		16,200円	15.0	—	1,818	90
		自然塗料以外	捨て張り工法用		16,200円	15.0	—	1,818	90
	コンビット® サクラ(カバノキ)ソリッド(ユニタイプ)	自然塗料	捨て張り工法用		15,650円	15.0	—	1,818	90
		自然塗料以外	捨て張り工法用		15,650円	15.0	—	1,818	90
	コンビット® ウォールナットソリッド(ユニタイプ)		捨て張り工法用		23,540円	15.0	—	1,818	90
	コンビット® ブラックチェリーソリッド(ユニタイプ)		捨て張り工法用		21,700円	15.0	—	1,818	90
	コンビット® ハードメープルソリッド(ユニタイプ)		捨て張り工法用		21,700円	15.0	—	1,818	90
	コンビット® レッドオークソリッド(ユニタイプ)		捨て張り工法用		17,660円	12.0	—	1,818	91
		(3P)	捨て張り工法用		16,030円	12.0	—	1,818	91
銘木フローリング	コンビットモノ® 4尺タイプ		捨て張り工法用		9,110～13,880円	12.0	0.6	1,212	152
	コンビットグラード® WHF152／WHF101		捨て張り工法用		9,080～12,110円	12.0	0.5	1,818	303
	NEW コンビットグラードアドバンス® 101		捨て張り工法用		9,380～11,500円	12.0	0.3	1,212	303
	コンビット クラフト®	ウォールナット なぐり／ブラックチェリー なぐり／ハードメープル なぐり／オーク なぐり	捨て張り工法用		13,230～14,970円	12.0	2.0	1,818	147
		なぐり グランナット®／グランチーク®	捨て張り工法用		10,830円	12.0	1.0	1,818	147
		オーク ラスティック	捨て張り工法用		10,830円	12.0	1.0	1,818	147
	コンビットゴージャス® エフロ	ウォールナット／チーク／サクラ(カバノキ)	捨て張り工法用		11,490～16,630円	12.0	2.0	1,818	91
		オーク	捨て張り工法用		11,790円	12.0	2.0	1,818	91
スタンダードフローリング	NEW コンビット エコヴェルデ®		捨て張り工法用		9,080円	12.0	0.25･0.2	1,818	303
	NEW コンビットニューアドバンス 101／V152		捨て張り工法用		7,870～ 8,170円	12.0	0.25･0.2	1,818	303
	コンビットプロテクト®101／75		捨て張り工法用		7,570～ 8,780円	12.0	0.25･0.2	1,818	303
	コンビットストライプ®152		捨て張り工法用		8,480円	12.0	0.25	1,818	303
	コンビットストライプ®75		根太工法用		6,660円	12.0	0.25･0.2	1,818	303
	NEW コンビットリアージュ®152　木質柄		捨て張り工法用		7,870円	12.0	シート	1,818	303
	コンビットリアージュ® 石目柄		根太工法用		11,080円	12.0	シート	1,818	303
	コンビット® コルクフロアー		捨て張り工法用		15,440円	12.0	3.0	1,818	303
	トライフロアーオーク15		根太工法用		9,080円	15.0	0.25	1,818	303
	ピノアースフローリング ロングタイプ		捨て張り工法用		10,400～10,920円	12.0	0.6	3,900 3,650	144
遮音フローリング	無垢ピノアース グランドフローリング L-45	自然塗料	直張り接着工法用(クギ打ち不可)		10,610円	13.0	—	910	91
		自然塗料以外	直張り接着工法用(クギ打ち不可)		10,610円	13.0	—	910	91
	グランドフローリング L-45		直張り接着工法用(クギ打ち不可)		9,706～10,270円	13.0	0.35	900	145
床暖房対応フローリング	複合フローリング《床暖房用》	ナラ	根太工法用		9,670円	12.0	0.6	910	91
		サクラ(カバノキ)	捨て張り工法用		12,630円	12.0	2.0	910	91
	グランドフローリング《床暖房用》	ナラ	直張り接着工法用(クギ打ち不可)		9,420円	12.0	0.6	900	75
		サクラ(カバノキ)	直張り接着工法用(クギ打ち不可)		11,000円	12.0	2.0	910	76

見積書・プレゼンボード作成 ラクラクWEB見積 検索 ▶P.5

	商品性能																					掲載ページ
			環境性能		健康に配慮した性能			美しさを長持ちさせる性能				傷に強い処理を施した性能					特種用途に適した性能					
	WHFコート	表面防虫処理	FSC®	エコプラスベース®※3	F☆☆☆☆	4VOC基準適合（木質建材）低VOC	抗菌 無塗装を除く	表面処理 無塗装を除く	とても汚れに強い	汚れに強い	フリーワックス	ひっかき傷に強い	すり傷に強い	キャスターに強い	へこみに強い	車椅子対応	ホットカーペット対応	床暖房対応	寒熱B試験（サイクル）	その他・オプション	
	–	–	○	–	対象外	○	–	–	–	–	–	–	–	–	–	–	–	–	–		124
	–	–	○	–	対象外	○	○	–	–	○	–	○	○	–	–	○	–	–	–		
	–	–	○	–	対象外	○	–	–	–	–	–	–	–	–	–	–	–	–	–		126
	–	–	○	–	対象外	○	○	–	–	○	–	○	○	–	–	○	–	–	–		
	–	–	○	–	対象外	○	○	–	–	○	–	○	○	–	–	○	○	○	10		127
	–	○	–	–	対象外	○	–	–	–	–	–	–	–	–	–	○	–	–	–		132
	–	○	–	–	対象外	○	○	GC	–	–	–	–	–	–	–	○	–	–	–		
	–	○	–	–	対象外	○	–	–	–	–	–	–	–	–	–	○	–	–	–		133
	–	○	–	–	対象外	○	○	GC	–	–	–	–	–	–	–	○	–	–	–		
	–	○	–	–	対象外	○	○	GC	–	–	–	–	–	–	–	○	–	–	–		134
	–	○	–	–	対象外	○	○	GC	–	–	–	–	–	–	–	○	–	–	–		135
	–	○	–	–	対象外	○	○	GC	–	–	–	–	–	–	–	○	–	–	–		136
	–	○	–	–	対象外	○	–	–	–	–	–	–	–	–	–	○	–	–	–		137
	–	○	–	–	対象外	○	–	–	–	–	–	–	–	–	–	○	–	–	–		138
	○	○	–	○	○	○	○	GC	○	–	○	○	○	○	–	○	○	○	10		146
	○	○	–	○	○	○	○	GC	○	–	○	○	○	○	–	○	○	○	10		152
	–	○	–	–	○	○	○	GC	○	–	○	○	○	○	○	○	○	○	10		156
	–	○	–	○	○	○	○	–	–	○	○	–	○	–	–	–	–	–	–		158
	–	○	–	○	○	○	○	–	–	○	○	–	○	–	–	–	○	○	10		159
	–	○	–	○	○	○	○	–	–	○	–	–	○	–	–	–	–	–	–		160
	–	○	–	○	○	○	○	GC	–	○	○	–	○	–	–	○	○	○	10		162
	–	○	–	○	○	○	○	GC	–	○	○	–	○	–	–	○	–	–	–		163
	–	○	–	–	○	○	–	–	–	○	○	–	○	○	○	○	○	–	5		166
	–	○	–	–	○	○	○	GC	○	–	○	○	○	○	○	○	○	○	10		170
	–	○	–	○	○	○	○	GC	○	–	○	○	○	–	–	–	○	○	10		174
	–	○	–	–	○	○	○	GC	–	–	–	–	○	–	–	–	○	○	10		178
	–	○	–	–	○	○	○	GC	–	–	–	–	○	–	–	–	○	–	5		180
	–	○	–	–	○	○	○	–	–	○	○	○	○	○	○	○	○	○	10		182
	–	○	–	–	○	○	○	–	–	○	○	○	○	○	○	○	○	○	10	耐アンモニア	184
	–	○	–	–	○	○	○	–	–	–	–	–	–	–	○	–	○	–	5		186
	–	○	–	–	○	○	○	GC	○	–	○	–	○	○	○	○	–	–	–		187
	–	○	–	○	○	○	○	–	–	○	○	–	○	–	–	–	○	○	10		188
	–	–	○	–	○	○	–	–	–	–	–	–	–	–	–	–	–	–	–		198
	–	–	○	–	○	○	○	–	–	○	–	○	○	–	–	–	–	–	–		
	–	–	–	–	○	○	○	GC	–	○	○	–	○	–	–	–	○	○	10		200
	–	○	–	–	○	○	○	GC	–	○	○	○	○	–	–	–	○	○	10		210
	–	○	–	–	○	○	○	GCα	–	○	○	○	○	○	–	○	○	○	10	※2 WHFコート	
	–	–	–	–	○	○	○	GC	–	○	○	○	○	–	–	–	○	○	10		211
	–	–	–	–	○	○	○	GCα	–	○	○	○	○	–	–	–	○	○	10	※2 WHFコート	

※1 使用単板は記載の厚みを貼っておりますが、仕上がり段階で若干減少している場合があります。
※2 WHFコートは500㎡以上のご依頼から対応いたします。価格および納期については最寄りの営業所にお問い合わせください。
※3 特注対応できる商品もありますので、最寄りの営業所にお問い合わせください。
※4 表面に浮造り加工を施しているため、ひっかき傷が目立ちにくくなっております。

一般住宅用和風床材一覧

分類	品名		工法	設計価格(円／㎡) ※税抜き価格です。 価格帯(円／㎡) 10,000 15,000 20,000	㎡価格	仕様(mm) 総厚	使用単板厚※1	長さ	幅
フロング®(和風縁甲板)	WHFゴールド冠松 ワイド／レギュラー(マツ科 米ツガ単板)		根太工法用		12,620～13,980円	15.0	0.4	3,930 3,650	114･108
	WHF冠松特選／WHFこえ松／WHF松柾(マツ科 米ツガ単板)		捨て張り工法用		10,660～11,490円	12.0	0.4	3,930 3,650	108
	鏡松(マツ科 米ツガ単板)		捨て張り工法用		9,170～ 9,260円	12.0	0.4	3,900 3,650	108
	WHFゴールド吉野桧		根太工法用		19,280～19,700円	15.0	0.4	3,930 3,650	108
	WHF吉野桧／WHF内地桧		捨て張り工法用		13,060～15,190円	12.0	0.4	3,900 3,650	108
	WHF吉野桧 5寸幅･5寸幅厚貼		捨て張り工法用		16,770～22,450円	12.0	0.4･1.0	3,900 3,650	144
	WHF銘木欅 尺幅･7.5寸幅		根太工法用		17,970～21,070円	15.0	0.35	3,930 3,650	303･228
	銘木欅	尺幅･7.5寸幅	捨て張り工法用		13,200～13,930円	12.0	0.35	3,930 3,650	303･228
		5寸幅	捨て張り工法用		14,040～14,080円	12.0	0.35	3,900 3,650	144
	古民家228(タモ)		捨て張り工法用		9,600～10,070円	12.0	0.35	3,930 3,650	228
	古民家108(栂)		捨て張り工法用		9,660～10,120円	12.0	0.4	3,930 3,650	108

文教施設店舗用床材一覧

文教施設店舗用床材一覧									
	無垢ピノアース グランドフローリング		直張り接着工法用(クギ打ち不可)		10,000円	14.0	—	910	76
	無垢ニュージーパイン® 武道場用		根太工法用		14,260～14,830円	18.0	—	910	120
	無垢ピノアース グランドフローリング ピノセーフ(衝撃吸収タイプ)		直張り接着工法用(クギ打ち不可)		16,500円	17.0	—	910	76
	複合フローリング ナラ		根太工法用		10,750～12,930円	12.0･15.0	2.0･3.0	910	91
			根太工法用		12,750～13,710円	18.0	3.0	910	91
	複合フローリング ブナ		根太工法用		10,030～12,200円	12.0･15.0	2.0･3.0	910	91
			根太工法用		12,080～13,050円	18.0	3.0	910	91
	複合フローリング サクラ(カバノキ)		根太工法用		10,750～12,930円	15.0	2.0･3.0	910	91
			根太工法用		12,750～13,710円	18.0	3.0	910	91
	グランドフローリング ナラ	76mm幅	直張り接着工法用(クギ打ち不可)		9,610～11,390円	12.0･15.0	2.0	910	76
		91mm幅	直張り接着工法用(クギ打ち不可)		9,640～11,460円	12.0･15.0	2.0	910	91
	グランドフローリング ブナ	76mm幅	直張り接着工法用(クギ打ち不可)		9,280～11,090円	12.0･15.0	2.0	910	76
		91mm幅	直張り接着工法用(クギ打ち不可)		9,310～11,160円	12.0･15.0	2.0	910	91
	グランドフローリング サクラ(カバノキ)	76mm幅	直張り接着工法用(クギ打ち不可)		9,610～11,390円	12.0･15.0	2.0	910	76
		91mm幅	直張り接着工法用(クギ打ち不可)		9,640～11,460円	12.0･15.0	2.0	910	91
	グランドフローリング ハードメープル	76mm幅	直張り接着工法用(クギ打ち不可)		10,100～10,580円	12.0	2.0	910	76
		91mm幅	直張り接着工法用(クギ打ち不可)		10,130～10,610円	12.0	2.0	910	91
	スケアーブロック ナラ		直張り接着工法用(クギ打ち不可)		10,900～11,380円	12.0	2.0	303	303
			直張り接着工法用(クギ打ち不可)		11,800～12,770円	15.0	2.0	303	303
	スケアーブロック ブナ		直張り接着工法用(クギ打ち不可)		11,050～11,530円	12.0	2.0	303	303
			直張り接着工法用(クギ打ち不可)		11,980～12,950円	15.0	2.0	303	303
	スケアーブロック サクラ(カバノキ)		直張り接着工法用(クギ打ち不可)		11,710～12,200円	12.0	2.0	303	303
			直張り接着工法用(クギ打ち不可)		12,650～13,620円	15.0	2.0	303	303

見積書･プレゼンボード作成 ラクラクWEB見積 検索 ▶P.5

	商品性能																					掲載ページ
			環境性能		健康に配慮した性能			美しさを長持ちさせる性能				傷に強い処理を施した性能					特種用途に適した性能					
	WHF加工	表面防虫処理	FSC®	エコプラスベース®※3	F☆☆☆☆	4VOC基準適合（木質建材）低VOC	抗菌 無塗装を除く	表面処理 無塗装を除く	とても汚れに強い	汚れに強い	フリーワックス	ひっかき傷に強い	すり傷に強い	キャスターに強い	へこみに強い	車椅子対応	ホットカーペット対応	床暖房対応	寒熱B試験（サイクル）	その他・オプション	
	○	○	–	–	○	○	○	–	–	○	○	–	○	–	–	–	–	–	–		214
	○	○	–	○	○	○	○	–	–	○	○	–	○	–	–	–	–	–	–		215
	–	○	–	○	○	○	○	–	–	○	○	–	○	–	–	–	–	–	–		216
	○	○	–	–	○	○	○	–	–	○	○	–	○	–	–	–	–	–	–		218
	○	○	–	○	○	○	○	–	–	○	○	–	○	–	–	–	–	–	–		219
	○	○	–	○	○	○	○	–	–	○	○	–	○	–	–	○	–	–	–		218・219
	○	○	–	–	○	○	○	–	–	○	○	–	○	–	–	–	–	–	–		221
	–	○	–	○	○	○	○	–	–	○	○	–	○	–	–	–	–	–	–		222
	–	○	–	○	○	○	○	–	–	○	○	–	○	–	–	–	–	–	–		222
	–	○	–	○	○	○	○	–	–	○	○	–	○	–	–	–	–	–	–		224
	○	○	–	○	○	○	○	–	–	○	○	–	○	–	–	–	–	–	–		224

	–	–	○	–	○	○	○	–	–	○	–	○※4	○	–	–	○	–	–	–		228
	–	–	○	–	対象外	○	○	–	–	○	–	○	○	–	–	○	–	–	–		229
	–	–	○	–	○	○	○	–	–	○	–	○※4	○	–	–	○	–	–	–		230
	–	○	–	–	○	○	○	GCα	–	○	○	○	○	○	–	○	–	–	–		232
	–	○	–	–	○	○	○	GCα	–	○	○	○	○	○	–	○	–	–	–		
	–	○	–	–	○	○	○	GCα	–	○	○	○	○	○	–	○	–	–	–	※2 WHFコート	233
	–	○	–	–	○	○	○	GCα	–	○	○	○	○	○	–	○	–	–	–	※2 WHFコート	
	–	○	–	–	○	○	○	GCα	–	○	○	○	○	○	–	○	–	–	–	※2 WHFコート	233
	–	○	–	–	○	○	○	GCα	–	○	○	○	○	○	–	○	–	–	–	※2 WHFコート	
	–	–	–	–	○	○	○	GCα	–	○	○	○	○	○	–	○	–	–	–		234
	–	–	–	–	○	○	○	GCα	–	○	○	○	○	○	–	○	–	–	–		
	–	–	–	–	○	○	○	GCα	–	○	○	○	○	○	–	○	–	–	–	※2 WHFコート	235
	–	–	–	–	○	○	○	GCα	–	○	○	○	○	○	–	○	–	–	–	※2 WHFコート	
	–	–	–	–	○	○	○	GCα	–	○	○	○	○	○	–	○	–	–	–	※2 WHFコート	235
	–	–	–	–	○	○	○	GCα	–	○	○	○	○	○	–	○	–	–	–	※2 WHFコート	
	–	–	–	–	○	○	○	GCα	–	○	○	○	○	○	–	○	–	–	–	※2 WHFコート	235
	–	–	–	–	○	○	○	GCα	–	○	○	○	○	○	–	○	–	–	–	※2 WHFコート	
	–	–	–	○	○	○	○	GCα	–	○	○	○	○	○	–	○	–	–	–		236
	–	–	–	○	○	○	○	GCα	–	○	○	○	○	○	–	○	–	–	–		
	–	–	–	○	○	○	○	GCα	–	○	○	○	○	○	–	○	–	–	–		237
	–	–	–	○	○	○	○	GCα	–	○	○	○	○	○	–	○	–	–	–		
	–	–	–	○	○	○	○	GCα	–	○	○	○	○	○	–	○	–	–	–		237
	–	–	–	○	○	○	○	GCα	–	○	○	○	○	○	–	○	–	–	–		

※1　使用単板は記載の厚みを貼っておりますが、仕上がり段階で若干減少している場合があります。
※2　WHFコートは500㎡以上のご依頼から対応いたします。価格および納期については最寄りの営業所にお問い合わせください。
※3　特注対応できる商品もありますので、最寄りの営業所にお問い合わせください。
※4　表面に浮造り加工を施している為、ひっかき傷が目立ちにくくなっております。

一般住宅用洋風床材

無垢フローリング



使用床材：無垢フローリング ピノアース（ナチュラル色）

ウッドワンならではの無垢一枚物仕上げ。

ウッドワンが苗木から丹精込めて育てたニュージーパイン®の無垢材を使用した「無垢フローリング ピノアース」と数々の銘木を厳選した「コンビット®ソリッド」。素材の味わいを楽しむ充実のラインナップ。

見積書・プレゼンボード作成 ラクラクWEB見積 検索 ▶P.5



無垢フローリング ピノアース6mm

既存の床材の上から施工可能。
リフォームにも最適な6mm厚のフローリング。

▶P.124



無垢フローリング ピノアース

ウッドワンのフラッグシップ。ニュージーパイン®の味わいをそのまま活かした無垢フローリング。

▶P.126



無垢フローリング ピノアース（床暖房対応）

厳しい試験をクリアし、床暖房の使用に対応。
高耐久の無垢フローリング。

▶P.127



コンビット® オークソリッド（ユニタイプ）

高い人気を誇る銘木「オーク」の無垢フローリング。豊富な全4色をラインナップ。

▶P.132



コンビット® サクラ（カバノキ）ソリッド（ユニタイプ）

サクラ（カバノキ）材の優しい木目と、個性的な濃淡を活かした無垢フローリング。

▶P.133



コンビット® ウォールナットソリッド（ユニタイプ）

優しさと重厚さを備えた、人気の高い
銘木ウォールナットの無垢フローリング。

▶P.134



コンビット® ブラックチェリーソリッド（ユニタイプ）

経年美化を楽しむ。繊細で美しい
ブラックチェリーの無垢フローリング。

▶P.135



コンビット® ハードメープルソリッド（ユニタイプ）

明るく優しい色合いが味わい深い、
ハードメープルの無垢フローリング。

▶P.136



コンビット® レッドオークソリッド（ユニタイプ）

ダイナミックな木目が高級感を高める、
赤みの強いレッドオークの無垢フローリング。

▶P.137



コンビット® レッドオークソリッド（ユニタイプ）（3P）

レッドオークの無垢材を継ぎ、細やかで多彩な
木の表情が楽しめる床材。

▶P.138

無垢材の特性

■自然が作り出した、2つとない美しい表情。

木肌の優しさやぬくもりなど、木材そのままの味わいを楽しめるのは無垢ならでは。永い年月により作り出された色合いや木目はその木の個性的な美しさです。

■自然素材のため、化学物質の発生が極小。

木材をそのまま切り出して加工した無垢材は、もちろん体に有害な化学物質の放出が少ないのが特長。アレルギーの方やお子さまにも優しい素材です。

■無垢ならではの人に優しい硬さ。

家具や床などに適した強度を持ちながら、無垢材では木独特の柔らかさが楽しめます。その上を歩いた時の感触も心地よく、床に適した素材といえます。

■空間の快適さを保つ、高い調湿作用。

成長している木は水分の吸収、排出を繰り返す作用がありますが、加工後にもその作用を続ける性質があります。
湿気が高いときには空気中の水分を吸収し、空気が乾燥すると放出…。つまり無垢材には空間の快適さを保ってくれる働きがあるわけです。

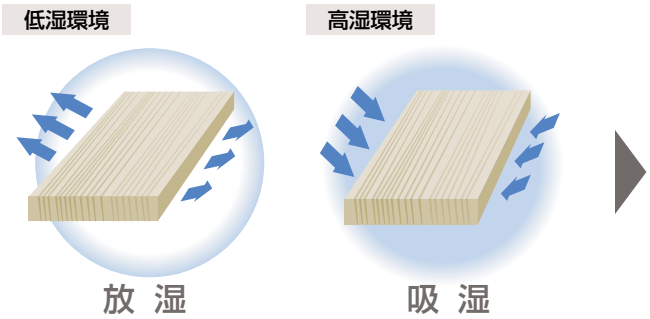

人にとって快適とされる60%程度の湿度に調湿しようとする作用があります。

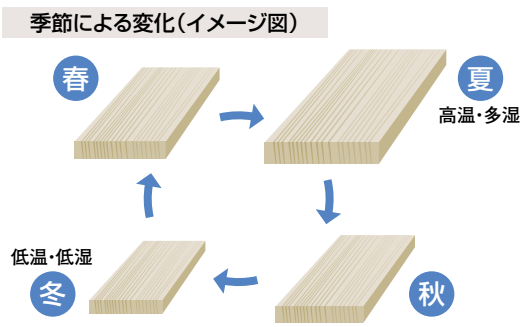

高い調湿作用による寸法変化が大きい

調湿作用により発生する現象

無垢材の特徴である高い調湿作用によりフロアーの継ぎ目に隙間・突き上げ現象が発生することがあります。





■木質床材の含水率1%当たりの寸法変化率
一般合板・・・・・・・0.015~0.020%
無垢フローリング・・・0.160~0.600%

●表示価格は税抜き価格です。●表示価格には工事費は含まれておりません。
●印刷のため実物と多少、色・柄が異なることがあります。面材サンプルなどでお確かめください。

無垢床材施工時の遵守事項

■床張り施工時の遵守事項

壁際およびサッシ下の隙間

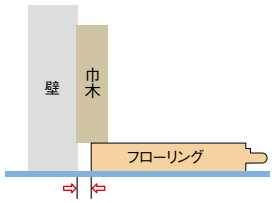

5～7mmの隙間

フローリングの継ぎ目(基材の動きに適合した隙間用)

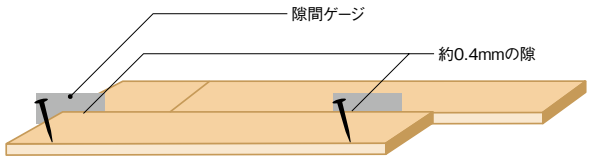

隙間ゲージは釘打ち箇所に挟む。

隙間ゲージ品番:ZY0213
※無垢フローリングには1束に1枚同梱されています。

釘の打ち方

●フロアーネイル(38mm以上)or接着剤付きフロアー用ステープル(38mm以上)を使用
※無垢フローリングピノアース6mmは異なります。施工説明書をご確認ください。
●ネイルラインより下
●角度は50～60°
※釘打ちは根太の上に

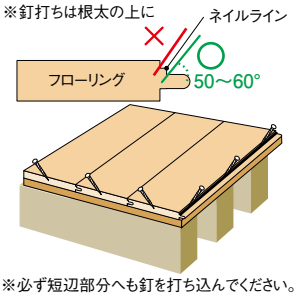

※必ず短辺部分へも釘を打ち込んでください。
※短辺部に近い部分は案内穴を空けて釘を打ち込んでください。

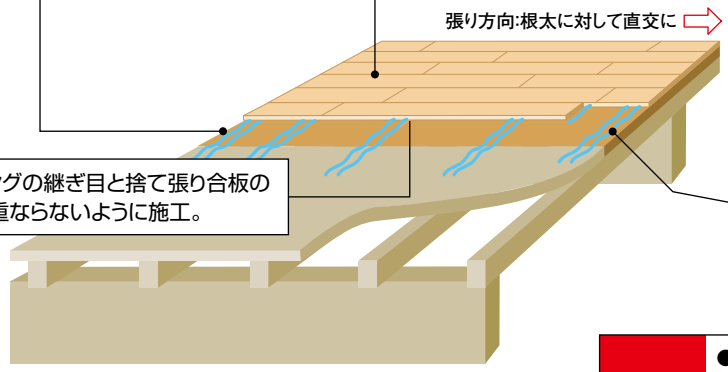

フローリングの継ぎ目と捨て張り合板の継ぎ目が重ならないように施工。

接着剤

●推奨接着剤:
1液湿気硬化型ウレタン系接着剤
●塗布位置:根太上
※短辺部にも接着剤を塗布してください。

⚠注意

●根太施工の場合は必ず厚さ12mm以上の捨て張りを施してください。
●フィニッシュネイル・ブラッドネイル(針釘)の使用禁止
保持力がないため、突き上げや隙間、踏み鳴りの原因となります。

■床下地材の遵守事項

根太と捨て張り合板の接合

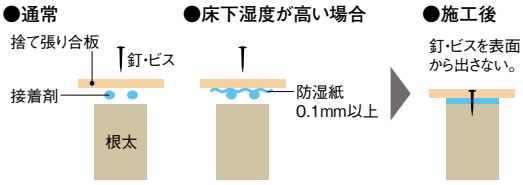

捨て張り合板の継ぎ目
2mm程度あける

含水率

●根太・大引き:14%以下の乾燥材
●捨て張り合板:14%以下の乾燥材
※必ず乾かした状態で床を施工してください。
変色やつき上げの原因になります。

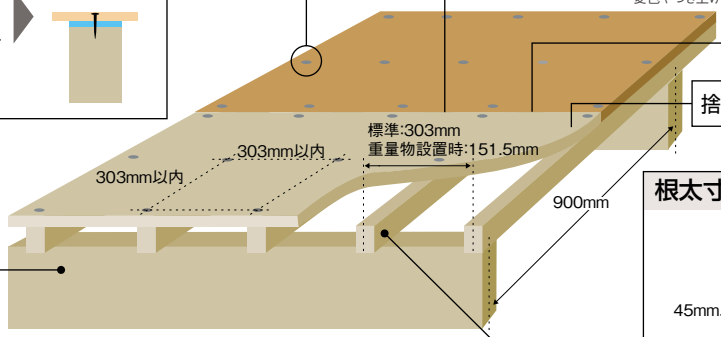

大引き寸法

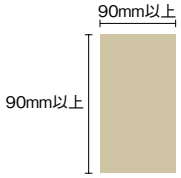

根太寸法

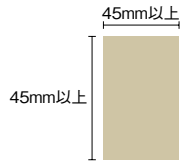

■床下の遵守事項

●床下換気孔の位置と数は建築基準法施行令に従ってください。
●床下の湿度が高い場合は、地面全面に厚さ60mm以上のコンクリートの打設または厚さ0.1mm以上の防湿フィルムを全面に敷きつめる等の防湿処理をおこなってください。

床下の湿度が高い場合の防湿方法(1)

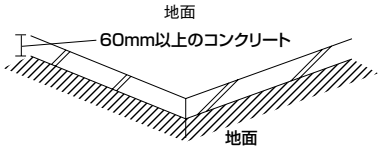

床下の湿度が高い場合の防湿方法(2)

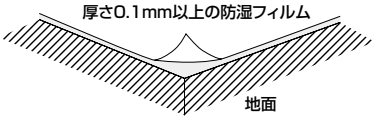

換気孔の適正配置

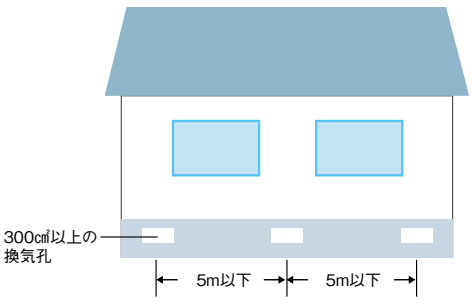

受注生産品のマークについて

受 □ のマークが付いている商品は受注生産品となります。マーク内の数字は受注後に生産拠点の最寄りの物流を出荷するまでの日数です。現場までは更に数日の輸送期間を見てください。受 □ マークの無い品番については基本在庫商品ですが、欠品時は 受 3 となります。詳細については**P.4**をご覧ください。

無垢フローリング ピノアース



使用床材:無垢フローリング ピノアース(ナチュラル色)

ウッドワンが苗木から丹精込めて育てた、ニュージーパイン®の無垢一枚物のフローリング。

「無垢フローリングシリーズ」の中でも特に「無垢フローリング ピノアース」は、無垢の素材感をよりいっそう味わうために、無垢一枚物の贅沢な仕様。心に響く素材美と体にやさしい万全の機能が、やさしい住空間を演出します。

無垢の良さを引き出す3つの特長。

■自然塗料

天然成分から作られた、有害な化学物質を含まない塗料。無垢の性能を最大限に引き出します。

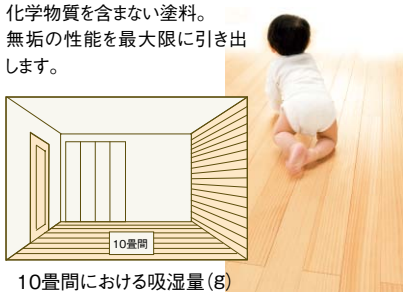

10畳間における吸湿量(g)

無垢フローリング「ピノアース」	単板突板床材
505.1g	120.9g

通常の床材に比べて、約4倍の吸湿量があります。 ※社内試験データ

■浮造り



木の素材感を最大限に活かす浮造り仕上げ。木目に豊かな立体感が生まれ、無垢材ならではの上質な素材感と柔らかな感触が得られます。木目を引き立たせることで木の風合いが生まれ、空間に落ち着きとやさしさを演出できます。生活傷が目立ちにくいのも特徴です。

■無垢一枚物

一般的な無垢フローリング

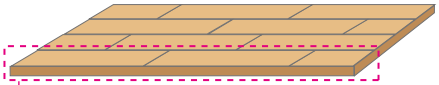

細かなピースをつないで1枚にします。

無垢フローリング「ピノアース」

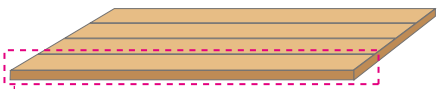

ジョイントなしの1枚物です。

見積書・プレゼンボード作成 ラクラクWEB見積 検索 ▶P.5

●表示価格は税抜き価格です。●表示価格には工事費は含まれておりません。
●印刷のため実物と多少、色・柄が異なることがあります。面材サンプルなどでお確かめください。

木材の豊かな個性と表情をお楽しみください。

木は自然の営みから生まれた天然資源です。そのため木目や色合いが一つ一つ違い、塗装の色合いや質感などに差が出ることがありますが、それらの組み合わせにより木の持つ心地よさや安らぎを感じることができます。また、限りある資源を有効に活用するため、多少の節や入り皮などが入ることがあります。表情の豊かな木の特徴としてお楽しみください。



節

樹幹の肥大成長により、その材中に包み込まれた枝の基部を言います。



やにつぼ・やにすじ

樹脂が材の中に染み込んで、線状に現れたものや、樹脂が溜まったものです。



入り皮

樹皮が傷ついた際に、樹木が自らの幹のなかに傷を取り込んで治癒した痕跡です。



節かげ（交走木理）

節の周りの組織で、柾目の場合、木目と直交方向に筋が入ったように見える木肌です。



あて

樹木の生長段階で、材が傾いている状態から、まっすぐに直るときに発生する組織です。



埋め木

材の割れ目や隙間などに小さな木片を埋めて、見栄えを繕っています。



ピースの色違い

個々に色や杢に違いがあるため、同じ色名のものでも、色の差が発生します。

経年美化

木材は、時を重ねるほど色味が変化し味わいを深めていきます。

●ハニーブラウン色の場合



●ナチュラル色の場合



●自然塗料ホワイト色の場合



安心・安全の機能

※無垢フローリングピノアースの自然塗料塗装は対応しておりません。

無垢の素材美をそのままに、3つの機能が備わり快適な住空間を演出してくれます。



■汚れに強い

食品などの汚れが落としやすく、染みになりにくいコート仕上げです。



■ひっかき傷に強い※1

おもちゃや掃除機などによるひっかき傷が目立ちにくくなっています。



■すり傷に強い

スリッパ歩きなどでつく、スリキズなどの摩耗が目立ちにくくなっています。

※1:表面に浮造り加工をしている為ひっかき傷が目立ちにくくなっております。

床暖房対応品もご用意しています。



■床暖房対応品は、隙間の目立ちにくい実加工

接合部分（サネ部分）を斜め形状にしたことにより、
寸法変化による床材の隙間が目立ちにくくなってます。

無垢一枚物ならではの、楽しめるデザイン張り

※3尺（長さ:910mm）の場合の対応となります。





■韓国張り（朝鮮張り）

空間に方向性を作り、狭い室内にも、直線的な縦のラインが奥行き感を、簾状の張り方向が横の広がりを感じさせます。





■簾（すだれ）張り

フロアーの張り方向に規則性を持たせることで、シンプルに見せながらも空間にアクセントを与え、簾状の張り方向が横の広がりを感じさせます。





■りゃんこ張り

尺ずらしや尺五寸ずらしは、一般的な張り方とも言われますが、長さ1/2ずらしを行うと規則性を持たせることができ、空間にアクセントを与えます。

受注生産品のマークについて

受 □ のマークが付いている商品は受注生産品となります。マーク内の数字は受注後に生産拠点の最寄りの物流を出荷するまでの日数です。現場までは更に数日の輸送期間を見てください。受 □ マークの無い品番については基本在庫商品ですが、欠品時は 受 3 となります。詳細についてはP.4をご覧ください。

無垢フローリング ピノアース 6mm

浮造り仕上げ
無　垢

F☆☆☆☆（告示対象外製品） 4VOC基準適合（木質建材） 低VOC

設計施工資料 ▶P.450

抗菌 裏面防虫処理 GCα GC とても汚れに強い 汚れに強い フリーワックス ひっかき傷に強い すり傷に強い キャスターに強い へこみに強い 車椅子対応 ホットカーペット対応 床暖房対応

※自然塗料塗装には対応しておりません。



既存の床材の上から施工可能。簡単リフォームで無垢のフローリングに。



使用床材:無垢フローリング ピアノース 6mm（ナチュラル色）

商品特長

■柾目取りで反りにくい。

ウッドワンではニュージーランドの森林から国内外を含めた生産拠点までFSC®の森林認証（FM認証、CoC認証）※を一貫体制で取得しているため、量がそろいにくい無節の柾板を安定的に調達することができます。一般的に薄くするほど反りや曲がりが発生しやすい木材を、製材から柾目の板取りを行うことでリフォームに最適な6mm厚の床材が実現しました。

※詳細はP8・9をご覧ください。



◎様々な木取りで意匠性を高めます。

木取りによって、実に多彩な表情を見せてくれる木目。意匠性を左右するのは、この木取りにこそあると言っても過言ではありません。柾目取りの無垢材では、木目が均一でまっすぐなものほど良質の証とされています。

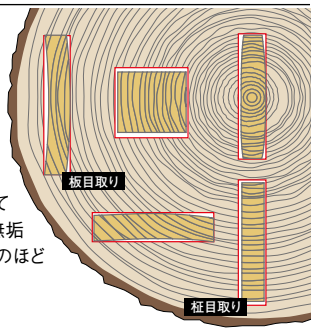

■すべりにくく、立体感あふれる浮造り仕上げ。

「無垢フローリング ピノアース」は、木目を立体的に浮き立たせた浮造り仕上げ。無垢材ならではの風合いが際立ち、素足に心地よい質感です。また、表面に凹凸を施す浮造り仕上げは、傷がついても目立ちにくく、適度にすべりにくい仕様です。



●浮造り仕上げ

⚠注意 木の特性についてご理解ください。 詳しくは ▶P.123

●断面写真



●断面図（mm）

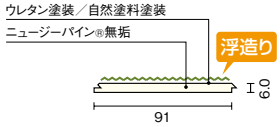

Option 別売品

ウレタン系樹脂1液型



〈セット内容〉
・くし目ゴテ同梱（4個入り）・ウレタン系樹脂1液類
・20kg／セット（5kg×4パック）・塗布量:350～400g／

6mm床用接着剤

品番	価格／セット	入数
ZX0311	￥ 32,000	4袋

※1パックで約1.4㎡の施工が可能です。

見積書・プレゼンボード作成 ラクラクWEB見積 検索 ▶P.5

●表示価格は税抜き価格です。●表示価格には工事費は含まれておりません。
●印刷のため実物と多少、色・柄が異なることがあります。面材サンプルなどでお確かめください。

カラー記号選択　品番の□にカラー記号をお入れください。

NL ナチュラル色	HB ハニーブラウン色	DE ディープブラウン色	UH 自然塗料クリア色 ［自然塗料塗装］
WH ホワイト色	MB ミディアムブラウン色		UG 自然塗料ホワイト色

浮造り仕上げ



木目を立体的に浮き立たせた「浮造り仕上げ」。素足に心地よく、無垢のぬくもりと美しさをより一層お楽しみいただけます。

リフォームにも最適な無垢の6mm厚フローリング。

無垢フローリング　ピノアース 6mm

3尺タイプ(長さ:910mm)



長さ×幅×厚さ(mm)	品番	価格／束	梱包入数
910×91×6	FG9032-K-□	￥ 25,000 ㎡単価 ￥ 7,550	40枚/束 (≒3.31㎡)

フローリングと同材にて、床見切り材もご用意しています。

床材が切り替わる場合や、張り方向が違う箇所に優れた施工性を発揮します。

床見切り材 E型



●断面図(mm)

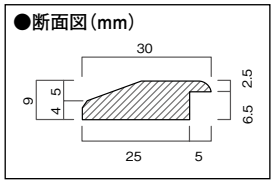

長さ×幅×厚さ(mm)	品番	価格／本
2,000×30×9	DHSE04-□	￥ 2,500
3,900×30×9	DHSE06-□	￥ 5,500

床見切り材 T型



●断面図(mm)

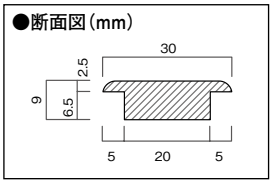

長さ×幅×厚さ(mm)	品番	価格／本
2,000×30×9	DHST04-□	￥ 2,500
3,900×30×9	DHST06-□	￥ 5,500

床見切り材 F型



●断面図(mm)

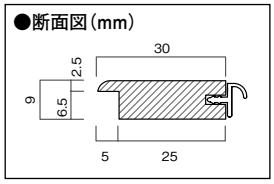

長さ×幅×厚さ(mm)	品番	価格／本
2,000×30×9	DHSFJ04-□	￥ 2,900
3,900×30×9	DHSFJ06-□	￥ 6,000

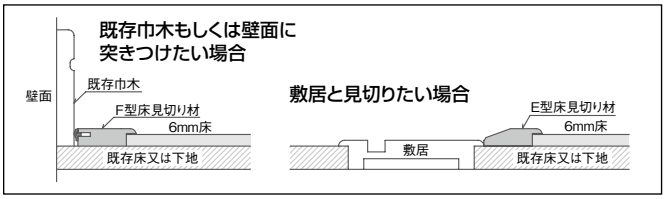

玄関廻り部材

リフォームタイプ上り框



長さ×幅×厚さ (mm)	品番	価格／本
1,900×90×165	AJ3523-□	￥ 21,300
2,900×90×165	AJ3524-□	￥ 33,100

●断面図(mm)

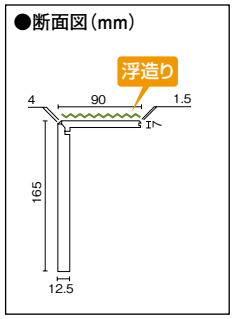

対応カラー記号選択　品番の□にカラー記号をお入れください。

NL ナチュラル色	HB ハニーブラウン色	DE ディープブラウン色	UH 自然塗料クリア色
WH ホワイト色	MB ミディアムブラウン色		UG 自然塗料ホワイト色

受注生産品のマークについて　受□のマークが付いている商品は受注生産品となります。マーク内の数字は受注後に生産拠点の最寄りの物流を出荷するまでの日数です。現場までは更に数日の輸送期間を見てください。受□マークの無い品番については基本在庫商品ですが、欠品時は受3となります。詳細については**P.4**をご覧ください。

無垢フローリング ピノアース

浮造り仕上げ
無　垢

F☆☆☆☆（告示対象外製品）　4VOC基準適合（木質建材）　低VOC

対応玄関廻り部材 ▶P.190　設計施工資料 ▶P.448

抗菌　裏面防虫処理　GCα　GC　とても汚れに強い　汚れに強い　フリーワックス　ひっかき傷に強い　すり傷に強い　キャスター強い　へこみに強い　車椅子対応　ホットカーペット対応　床暖房対応

※自然塗料塗装には対応しておりません。



使用床材:無垢フローリング ピノアース（ナチュラル色）

一枚板の味わいを活かした無垢フローリング。



■浮造り仕上げ

木目を立体的に浮き立たせた「浮造り仕上げ」。素足に心地よく、無垢のぬくもりと美しさをより一層お楽しみいただけます。

■自然塗料

天然成分から作られた、有害な化学物質を含まない自然塗料によるカラーもラインナップ。無垢の性能を最大限に引き出します。

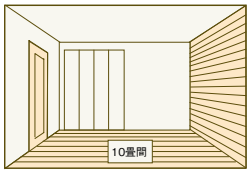

10畳間における吸湿量(g)

通常の床材に比べ、約4倍の吸湿量!

無垢フローリング ピノアース（自然塗料塗装）	単板突板床材
505.1g	120.9g

※社内試験データ

3尺タイプ（長さ:910mm）



ReNEW 3尺タイプ91幅の価格が変更になりました。

長さ×幅×厚さ(mm)	品番	価格／束	梱包入数
910×　91×12	FG9432S-K-□	ReNEW ￥　34,000㎡単価 ¥10,270	40枚/束（≒3.31㎡）
910×106×12	FG9433S-K-□	￥　35,000㎡単価 ¥10,080	36枚/束（≒3.47㎡）

対応カラー記号選択　品番の□にカラー記号をお入れください。

NL	HB	DE	WH	MB	UH	UG
ナチュラル色	ハニーブラウン色	ディープブラウン色	ホワイト色	ミディアムブラウン色	自然塗料クリア色	自然塗料ホワイト色
ナチュラル色	ハニーブラウン色	ディープブラウン色	ホワイト色	ミディアムブラウン色	自然塗料クリア色	自然塗料ホワイト色

6尺タイプ（長さ:1,818mm）



長さ×幅×厚さ(mm)	品番	価格／束	梱包入数
1,818×　91×12	FG9462-K-□	￥　38,500㎡単価 ¥11,640	20枚/束（≒3.31㎡）
1,818×106×12	FG9463-K-□	￥　40,000㎡単価 ¥11,540	18枚/束（≒3.47㎡）
NEW 1,818×120×12	FG9464-K-□	￥　41,500㎡単価 ¥11,890	16枚/束（≒3.49㎡）

対応カラー記号選択　品番の□にカラー記号をお入れください。

NL	HB	DE	WH	MB	UH	UG
ナチュラル色	ハニーブラウン色	ディープブラウン色	ホワイト色	ミディアムブラウン色	自然塗料クリア色	自然塗料ホワイト色
ナチュラル色	ハニーブラウン色	ディープブラウン色	ホワイト色	ミディアムブラウン色	自然塗料クリア色	自然塗料ホワイト色
ナチュラル色	ハニーブラウン色	ディープブラウン色	ホワイト色	ミディアムブラウン色	自然塗料クリア色	自然塗料ホワイト色

●断面写真



無　垢
12.0mm

●断面図(mm)

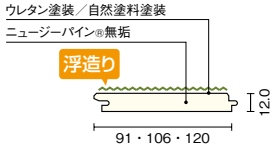

ReNEW Option　別売品

ウレタン一液湿気硬化型　**捨て張り／根太工法用接着剤**（床暖房・非床暖房共用）



品番	価格／セット	発注単位
ZX0223	￥　3,000	1

内容量:760ml（約1kg）/本

1本で約2坪分の施工が可能です。

カートリッジタイプ（カートリッジガンが必要です）

その他、詳しくは右記ページをご覧ください。▶P.395

見積書・プレゼンボード作成　ラクラクWEB見積　検索 ▶P.5

●表示価格は税抜き価格です。●表示価格には工事費は含まれておりません。
●印刷のため実物と多少、色・柄が異なることがあります。面材サンプルなどでお確かめください。

無垢フローリング ピノアース(床暖房対応)

浮造り仕上げ
無　垢

F☆☆☆☆（告示対象外製品）　4VOC 基準適合（木質建材）　低VOC

対応玄関廻り部材 ▶P.190　設計施工資料 ▶P.448

抗菌　裏面防虫処理　GC α　GC　どとも汚れに強い　汚れに強い　フリーワックス　ひっかき傷に強い　すり傷に強い　キャスターに強い　へこみに強い　車椅子対応　ホットカーペット対応　床暖房対応



使用床材:無垢フローリング ピノアース(床暖房対応)(ナチュラル色)

床暖房の使用に対応した、高耐久の無垢フローリング。

■隙間の目立ちにくい実加工

接合部分(サネ部分)を斜め形状にしたことにより、寸法変化による床材の隙間が目立ちにくくなってます。



3尺タイプ(長さ:910mm)



長さ×幅×厚さ(mm)	品番	価格／束	梱包入数
910×　91×12	FG9332-K-□	￥　44,500 ㎡単価 ¥13,440	40枚/束 (≒3.31㎡)

対応カラー記号選択　品番の□にカラー記号をお入れください。

NL	HB	DE	WH	MB	UH	UG
ナチュラル色	ハニーブラウン色	ディープブラウン色	ホワイト色	ミディアムブラウン色	自然塗料クリア色	自然塗料ホワイト色

6尺タイプ(長さ:1,818mm)



長さ×幅×厚さ(mm)	品番	価格／束	梱包入数
1,818×　91×12	FG9362-K-□	￥　49,000 ㎡単価 ¥14,810	20枚/束 (≒3.31㎡)

対応カラー記号選択　品番の□にカラー記号をお入れください。

NL	HB	DE	WH	MB	UH	UG
ナチュラル色	ハニーブラウン色	ディープブラウン色	ホワイト色	ミディアムブラウン色	自然塗料クリア色	自然塗料ホワイト色

●断面写真



無　垢
12.0mm

●断面図(mm)

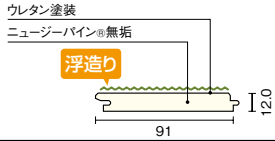

ReNEW
捨て張り/根太工法用接着剤(床暖房・非床暖房共用)の品番・価格が変更になりました。

ReNEW Option　別売品

ウレタン一液湿気硬化型　**捨て張り／根太工法用接着剤**(床暖房・非床暖房共用)



品番	価格／セット	発注単位
ZX0223	￥　3,000	1

内容量:760ml(約1kg)/本

1本で約2坪分の施工が可能です。

カートリッジタイプ(カートリッジガンが必要です)

その他、詳しくは右記ページをご覧ください。 ▶P.395

Information　発注、施工にあたって、以下の点をご確認ください。

- ●木質素材のため、強度にバラつきがあります。危険防止の為、必ず下地材として12mm以上の乾燥した(含水率14%以下)合板を捨て張りしてください。
- ●無垢材で幅方向の収縮が大きいため、隙間が発生する場合があります。
- ●長さ・幅によって商品の入数が異なりますのでご注意ください。
- ●無垢フローリングピノアースには実部への着色を施していません(ディープブラウン色を除く)。材の寸法変化によっては実部の素材色が見えることがあります。
- ●ホワイト色は光・熱・カーペット等により色が変化する場合があります。
- ●ディープブラウン色等の濃色系のフローリングは、光やワックス等の艶の影響で傷が目立ちやすくなる場合がありますのでご了承ください。

⚠注意　木の特性についてご理解ください。　詳しくは ▶P.123
⚠注意　床暖房の施工の際はご注意ください。　詳しくは ▶P.202

受注生産品のマークについて　受□のマークが付いている商品は受注生産品となります。マーク内の数字は受注後に生産拠点の最寄りの物流を出荷するまでの日数です。現場までは更に数日の輸送期間を見てください。受□マークの無い品番については基本在庫商品ですが、欠品時は受3となります。詳細については**P.4**をご覧ください。

無垢フローリング ピノアースシリーズ

F☆☆☆☆ 4VOC基準適合(木質建材) 低VOC

無垢ピノアース グランドフローリング L-45

▶P.198

抗菌 汚れに強い ひっかき傷に強い すり傷に強い ※自然塗料塗装には対応しておりません。



マンションに最適な遮音性能を備えた、直張り接着工法用の無垢フローリング。

床材の裏側に遮音性を高める特殊クッション材を使用。高い遮音性が求められるマンションでも、無垢ならではの質感が楽しめ、調湿性能も期待できます。

FJ9532-K-□
￥ 36,900

仕様	■長さ×幅×厚さ(mm)：910×91×13.0 ■梱包入数：42枚／束(≒3.48㎡)1坪入り

ナチュラル色 NL



ディープブラウン色 DE



自然塗料クリア色 UH



ハニーブラウン色 HB



ホワイト色 WH



自然塗料ホワイト色 UG



ミディアムブラウン色 MB



⚠注意
●木製品はモルタル下地専用です。
●沈み込みによる割れが発生するため、下地は必ず平滑にしてください。

無垢ピノアース グランドフローリング

▶P.228

抗菌 汚れに強い ひっかき傷に強い すり傷に強い 車椅子対応



直張りが必要な幼稚園や学校などの施設でも無垢が楽しめるフローリング。

12mm厚の無垢材に約2mmのポリエチレンフォームを貼ることで、直張り接着で無垢フローリングの施工が可能に。学校をはじめ、様々な施設で無垢ならではの味わいをお楽しみいただけます。

FJ9431-K-□
受15 ￥ 33,200

仕様	■長さ×幅×厚さ(mm)：910×76×14.0 ■梱包入数：48枚／束(≒3.32㎡)1坪入り

ナチュラル色 NL



ミディアムブラウン色 MB



ホワイト色 WH



ハニーブラウン色 HB



ディープブラウン色 DE



●表示価格は税抜き価格です。●表示価格には工事費は含まれておりません。
●印刷のため実物と多少、色・柄が異なることがあります。面材サンプルなどでお確かめください。

無垢ニュージーパイン® 武道場用

▶P.229

抗 菌　汚れに強い　ひっかき傷に強い　すり傷に強い　車椅子対応　※無塗装品には対応しておりません。



※浮造り仕上げは施されておりません。

武道場やダンススタジオでの使用にも耐える、
厚さ18mmの無垢一枚物フローリング。

無塗装



120mm

FG9134-A
受7 ￥ 24,900

ナチュラル色



120mm

FG9134-NL
受7 ￥ 25,900

仕様	■長さ×幅×厚さ(mm)：910×120×18.0 ■梱包入数：16枚／束(≒1.75㎡)0.5坪入り

無垢ピノアース グランドフローリング ピノセーフ(衝撃吸収タイプ)

▶P.230

抗 菌　汚れに強い　ひっかき傷に強い　すり傷に強い　車椅子対応



歩行・転倒時の衝撃を緩和。幼児施設や
福祉施設などにおすすめの無垢フローリング。

ナチュラル色

NL



76mm

FJ9631-K-NL
受14 ￥ 27,390

KIDS DESIGN AWARD 2011

ピノアース グランドフローリング ピノセーフ(衝撃吸収タイプ)は第5回キッズデザイン賞(ユニバーサルセーフティ部門)を受賞した商品です。

仕様	■長さ×幅×厚さ(mm)：910×76×17.0 ■梱包入数：24枚／束(≒1.66㎡)0.5坪入り

受注生産品のマークについて　受□のマークが付いている商品は受注生産品となります。マーク内の数字は受注後に生産拠点の最寄りの物流を出荷するまでの日数です。現場までは更に数日の輸送期間を見てください。受□マークの無い品番については基本在庫商品ですが、欠品時は受3となります。詳細についてはP.4をご覧ください。

コンビット® ソリッド(ユニタイプ)

ReNEW
商品の名称が変更になりました。
〜ソリッド（ユニタイプ）となりました。



使用床材:コンビット®オークソリッド(自然塗料塗装)

銘木の素材をそのまま楽しむ無垢フローリング。

商品ラインナップ



コンビット® オークソリッド(ユニタイプ)
▶P.132



コンビット® サクラ(カバノキ)ソリッド(ユニタイプ)
▶P.133



コンビット® ウォールナットソリッド(ユニタイプ)
▶P.134



コンビット® ブラックチェリーソリッド(ユニタイプ)
▶P.135



コンビット® ハードメープルソリッド(ユニタイプ)
▶P.136



コンビット® レッドオークソリッド(ユニタイプ)
▶P.137



コンビット® レッドオークソリッド(ユニタイプ)(3P)
▶P.138

見積書・プレゼンボード作成 ラクラクWEB見積 検索 ▶P.5

●表示価格は税抜き価格です。●表示価格には工事費は含まれておりません。
●印刷のため実物と多少、色・柄が異なることがあります。面材サンプルなどでお確かめください。

木材の豊かな個性と表情をお楽しみください。

木は自然の営みから生まれた天然資源です。そのため木目や色合いが一つ一つ違い、塗装の色合いや質感などに差が出ることがありますが、それらの組み合わせにより木の持つ心地よさや安らぎを感じることができます。また、限りある資源を有効に活用するため、多少の節や入り皮などが入ることがあります。表情の豊かな木の特徴としてお楽しみください。



節

樹幹の肥大成長により、その材中に包み込まれた枝の基部を言います。



ピースの色違い

個々に色や杢に違いがあるため、同じ色名のものでも、色の差が発生します。



入り皮

樹皮が傷ついた際に、樹木が自らの幹のなかに傷を取り込んで治癒した痕跡です。



濃淡

同じ材でも切り出し方によって夏目の部分が強く現れ、濃く見えるなど、濃淡の差が見られます。

経年美化

銘木などの木材は経時的に色が変化します。ほとんどの樹種に見られる現象ですが、特にブラックチェリーとハードメープル、ウォールナットは日光等の光によって色が変化する早さと程度が顕著なため、ご注意ください。

●ブラックチェリーの場合



●ハードメープルの場合



●ウォールナットの場合



←そのまま日光が当った部分　→完全に遮光した部分

※絨毯やホットカーペット等を床に敷いたり、家具を置いていた場所とそうでない場所では上記のようになります。敷物や家具等を移動して同じように日光が当ると目立ちにくくはなりますが、色差が若干、残ることがありますのでご注意ください。



ピンノット

小さな枝が幹の成長過程で巻き込まれてしまったもの。「生き節」や「葉節」とも言います。

[主に見られる樹種]
●オーク／ウォールナット



虎斑

虎の毛のような模様に見える杢。柾目だけに見られ、シルバーグレイン（銀杢）とも言います。

[主に見られる樹種]
●オーク



源平

心材（赤身）と辺材（白太）の混ざり等で見られる色味の差。

[主に見られる樹種]
●オーク／サクラ（カバノキ）／ウォールナット／ブラックチェリー



すじ

樹脂が材の中に染み込んで、線状に現れたものです。

[主に見られる樹種]
●サクラ（カバノキ）



縮み杢

木が縮んだように、波状に見える木目。見る角度によって光って見えることがあります。

[主に見られる樹種]
●サクラ（カバノキ）／ハードメープル



交錯木理（こうさくもくり）

木繊維の方向性の違いにより、見る方向で異なる木肌の光沢の差。

[主に見られる樹種]
●サクラ（カバノキ）／ハードメープル



ガムポケット

細胞の隙間に樹脂が溜まってできたもの。ブラックチェリー特有のキャラクターマークです。

[主に見られる樹種]
●ブラックチェリー

■ ソリッド



ジョイントなしの1枚物です。

■ ソリッド（ユニタイプ）



細かなピースをつないで1枚にします。

■ ソリッド（ユニタイプ）（3P）

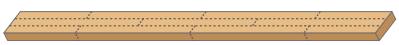

縦・横にもつないである集成タイプです。

受注生産品のマークについて　受□のマークが付いている商品は受注生産品となります。マーク内の数字は受注後に生産拠点の最寄りの物流を出荷するまでの日数です。現場までは更に数日の輸送期間を見てください。受□マークの無い品番については基本在庫商品ですが、欠品時は受3となります。詳細についてはP.4をご覧ください。

ReNEW 価格が変更になりました。

ReNEW 商品の名称が変更になりました。
～ソリッド（ユニタイプ）となりました。

コンビット® オークソリッド（ユニタイプ）

無　垢

F☆☆☆☆（告示対象外製品） 4VOC基準適合（木質建材） 低VOC

対応玄関廻り部材 ▶P.191　設計施工資料 ▶P.448

抗菌 裏面防虫処理 GC GC α GC GC とても汚れに強い 汚れに強い フリーワックス ひっかき傷に強い すり傷に強い キャスターに強い へこみに強い 車椅子対応 ホットカーペット対応 床暖房対応

※裏面防虫処理以外は自然塗料塗装には対応しておりません。



使用床材:コンビット®オークソリッド（クリア塗装）

無垢材ならではの豊かな個性と表情

※無垢材を使用しておりますので、木独特の葉節・黒すじ・濃淡等の表情が現れます。ご理解の上、無垢材の魅力をお楽しみください。


葉節


黒すじ


濃淡


源平

■仕様

●長さ×幅×厚さ（mm）
1,818×90×15.0

●梱包入数
10枚／束（≒1.64㎡）0.5坪入



無　垢
15.0mm

●断面図（mm）

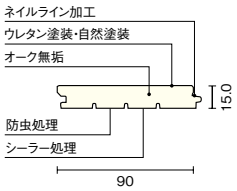

●平面概念図（mm）　------ 破線部分にジョイントが入ります。

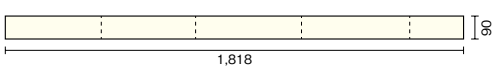

※長さ方向のピースのジョイントはランダムになります。

※製品の改良や資材の都合により、商品仕様を変更することがあります。
※資材の都合により受注納期がカタログ表記と異なる場合があります。

ReNEW オークソリッド（ユニタイプ）

自然塗料塗装



品番	価格／束　0.5坪入り
FK5633-U	￥ 26,500 ㎡単価￥ 16,200

クリア塗装



品番	価格／束　0.5坪入り
FK5633-B	￥ 26,500 ㎡単価￥ 16,200

ブラウン色



品番	価格／束　0.5坪入り
FK5633-BN	￥ 26,500 ㎡単価￥ 16,200

ダーク色



品番	価格／束　0.5坪入り
FK5633-DO	￥ 26,500 ㎡単価￥ 16,200

ReNEW Option 別売品

ウレタン一液湿気硬化型

捨て張り／根太工法用接着剤（床暖房・非床暖房共用）



品番	価格／セット	発注単位
ZX0223	￥ 3,000	1

内容量:760ml（約1kg）/本

1本で約2坪分の施工が可能です。

カートリッジタイプ（カートリッジガンが必要です）

その他、詳しくは右記ページをご覧ください。 ▶P.395

Information 発注、施工にあたって、以下の点をご確認ください。

●木質素材のため、強度にバラつきがあります。危険防止の為、必ず下地材として12mm以上の乾燥した（含水率14%以下）合板を捨て張りしてください。
●無垢材で幅方向の収縮が大きいため、ホットカーペットのご使用はできません。隙間発生の原因となります。

●表示価格は税抜き価格です。●表示価格には工事費は含まれておりません。
●印刷のため実物と多少、色・柄が異なることがあります。面材サンプルなどでお確かめください。

ReNEW 価格が変更になりました。

ReNEW 商品の名称が変更になりました。
～ソリッド（ユニタイプ）となりました。

ReNEW

コンビット® サクラ(カバノキ)ソリッド(ユニタイプ)

無　垢

F☆☆☆☆（告示対象外製品）　4VOC基準適合（木質建材）　低VOC

対応玄関廻り部材 ▶P.192　設計施工資料 ▶P.448

抗菌　裏面防虫処理　GC α　GC　とても汚れに強い　汚れに強い　フリーワックス　ひっかき傷に強い　すり傷に強い　キャスターに強い　へこみに強い　車椅子対応　ホットカーペット対応　床暖房対応

※裏面防虫処理以外は自然塗料塗装には対応しておりません。



※使用床材:コンビット®サクラソリッド（カバノキ）クリア塗装（赤白）

無垢材ならではの豊かな個性と表情

※無垢材を使用しておりますので、木独特の入り皮・ピンノット・濃淡等の表情が現れます。ご理解の上、無垢材の魅力をお楽しみください。


入り皮


ピンノット


濃淡


源平

■仕様

●長さ×幅×厚さ(mm)
1,818×90×15.0

●梱包入数
10枚／束（≒1.64㎡）0.5坪入



無　垢
15.0mm

●断面図(mm)

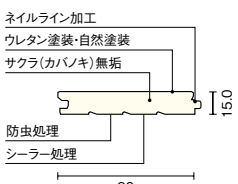

●平面概念図(mm)　------- 破線部分にジョイントが入ります。



※長さ方向のピースのジョイントはランダムになります。

※製品の改良や資材の都合により、商品仕様を変更することがあります。
※資材の都合により受注納期がカタログ表記と異なる場合があります。

ReNEW サクラ(カバノキ)ソリッド(ユニタイプ)

クリア塗装(白)



品番	価格／束　0.5坪入り
FK5922-B	¥ 25,600　㎡単価 ¥ 15,650

クリア塗装(赤白)



品番	価格／束　0.5坪入り
FK5923-B	¥ 25,600　㎡単価 ¥ 15,650

自然塗料塗装(赤白)



品番	価格／束　0.5坪入り
FK5923-U	¥ 25,600　㎡単価 ¥ 15,650

ReNEW 捨て張り/根太工法用接着剤（床暖房・非床暖房共用）の品番・価格が変更になりました。

ReNEW Option　別売品

ウレタン一液湿気硬化型
捨て張り／根太工法用接着剤（床暖房・非床暖房共用）



品番	価格／セット	発注単位
ZX0223	¥ 3,000	1

内容量:760ml（約1kg）/本

1本で約2坪分の施工が可能です。

カートリッジタイプ（カートリッジガンが必要です）

その他、詳しくは右記ページをご覧ください。 ▶P.395

Information　発注、施工にあたって、以下の点をご確認ください。

●木質素材のため、強度にバラつきがあります。危険防止の為、必ず下地材として12mm以上の乾燥した（含水率14%以下）合板を捨て張りしてください。
●無垢材で幅方向の収縮が大きいため、ホットカーペットのご使用はできません。隙間発生の原因となります。

受注生産品のマークについて　受□のマークが付いている商品は受注生産品となります。マーク内の数字は受注後に生産拠点の最寄りの物流を出荷するまでの日数です。現場までは更に数日の輸送期間を見てください。受□マークの無い品番については基本在庫商品ですが、欠品時は受3となります。詳細については**P.4**をご覧ください。

ReNEW 価格が変更になりました。

ReNEW 商品の名称が変更になりました。
～ソリッド（ユニタイプ）となりました。

コンビット® ウォールナットソリッド（ユニタイプ） 無　垢

F☆☆☆☆（告示対象外製品） 4VOC基準適合（木質建材） 低VOC

対応玄関廻り部材 ▶P.192　設計施工資料 ▶P.448

抗菌 裏面防虫処理 GC α GC とても汚れに強い 汚れに強い フリーワックス ひっかき傷に強い すり傷に強い キャスターに強い へこみに強い 車椅子対応 ホットカーペット対応 床暖房対応



使用床材:コンビット®ウォールナットソリッド

優しさと重厚さを備えた、人気の高い銘木ウォールナットの無垢フローリング。

ウォールナット（胡桃の木）はオーク、マホガニー、アッシュと並んでヨーロッパの家具材を代表する4大木材の一つです。それは英国の名車「ジャガー」のダッシュパネルにも使われており、その優しい風合いが日本人に好まれています。

ReNEW ウォールナットソリッド（ユニタイプ）

クリア塗装



品番	価格／束　0.5坪入り
FK0761-B	¥ 38,500　㎡単価 ¥ 23,540

銘木の色の変化

銘木などの木材は経時的に色が変化します。特にウォールナットは日光等の光によって色が変化する早さと程度が顕著なため、ご注意ください。

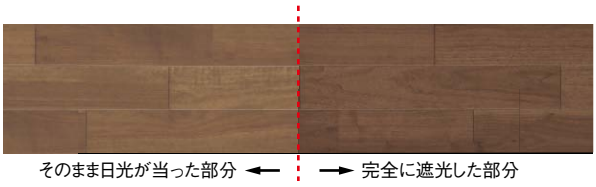

※絨毯等を床に敷いたり、家具を置いていた場所とそうでない場所では上記のようになります。敷物や家具等を移動して同じように日光が当ると目立ちにくくはなりますが、色差が若干、残ることがありますのでご注意ください。
※上記写真は、コンビットグラード®WHF101になります。

ReNEW 捨て張り/根太工法用接着剤（床暖房・非床暖房共用）の品番・価格が変更になりました。

ReNEW Option 別売品

ウレタン一液湿気硬化型

捨て張り／根太工法用接着剤（床暖房・非床暖房共用）



品番	価格／セット	発注単位
ZX0223	¥ 3,000	1

内容量:760ml（約1kg）/本

1本で約2坪分の施工が可能です。

カートリッジタイプ（カートリッジガンが必要です）

その他、詳しくは右記ページをご覧ください。 ▶P.395

■仕様

●長さ×幅×厚さ（mm）
1,818×90×15.0

●梱包入数
10枚／束（≒1.64㎡）0.5坪入



無　垢
15.0mm

●断面図（mm）

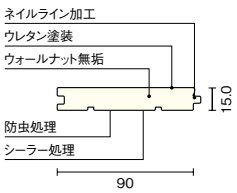

●平面概念図（mm）例　…V溝

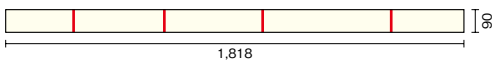

※資材の都合により、V溝の位置やピースの数は商品ごとに異なります。

※製品の改良や資材の都合により、商品仕様を変更することがあります。
※資材の都合により受注納期がカタログ表記と異なる場合があります。

対応玄関廻り部材

150タイプ

	長さ×幅×厚さ（mm）	品番	価格／本
上り框	1,950×90×150	AL0714-B	¥ 26,400
	2,950×90×150	AL0715-B	¥ 55,100
玄関巾木	1,900×30×150	GL0711-B	¥ 15,400
	2,900×30×150	GL0712-B	¥ 31,000

120タイプ（バリアフリー推奨）

	長さ×幅×厚さ（mm）	品番	価格／本
上り框	1,950×75×120	AL0723-B	¥ 23,200
	2,950×75×120	AL0724-B	¥ 47,200
玄関巾木	1,900×30×120	GL0721-B	受5 ¥ 13,700
	2,900×30×120	GL0722-B	受5 ¥ 28,000

リフォームタイプ

	長さ×幅×厚さ（mm）	品番	価格／本
上り框	1,900×90×165	AJ0723-B	受5 ¥ 20,600
	2,900×90×165	AJ0724-B	受5 ¥ 39,100

Information　発注、施工にあたって、以下の点をご確認ください。

●木質素材のため、強度にバラつきがあります。危険防止の為、必ず下地材として12mm以上の乾燥した（含水率14%以下）合板を捨て張りしてください。
●無垢材で幅方向の収縮が大きいため、ホットカーペットのご使用はできません。隙間発生の原因となります。

●表示価格は税抜き価格です。●表示価格には工事費は含まれておりません。
●印刷のため実物と多少、色・柄が異なることがあります。面材サンプルなどでお確かめください。

ReNEW 価格が変更になりました。

ReNEW 商品の名称が変更になりました。
～ソリッド（ユニタイプ）となりました。

ReNEW

コンビット® ブラックチェリーソリッド（ユニタイプ）

無　垢

F☆☆☆☆（告示対象外製品）　4VOC基準適合（木質建材）　低VOC

対応玄関廻り部材 ▶P.193　設計施工資料 ▶P.448

抗菌　裏面防虫処理　GC α　GC　とても汚れに強い　汚れに強い　フリーワックス　ひっかき傷に強い　すり傷に強い　キャスターに強い　へこみに強い　車椅子対応　ホットカーペット対応　床暖房対応



使用床材:コンビット®ブラックチェリーソリッド

経年美化を楽しむ。繊細で美しい ブラックチェリーの無垢フローリング。

ブラックチェリーはバラ科の広葉樹。木肌は繊細で、表面の仕上がりが美しいことから家具やキャビネットの素材に適しています。また使うほどに木肌が褐色を帯びていく味わいが特長。経年美化を楽しむ素材として、高級家具や楽器にも多く用いられています。

ReNEW ブラックチェリーソリッド（ユニタイプ）

クリア塗装



品番	価格／束　0.5坪入り
FK2361-B	￥ 35,500　㎡単価 ￥ 21,700

銘木の色の変化

銘木などの木材は経時的に色が変化します。特にブラックチェリーは日光等の光によって色が変化する早さと程度が顕著なため、ご注意ください。



そのまま日光が当った部分 ← → 完全に遮光した部分

※絨毯等を床に敷いたり、家具を置いていた場所とそうでない場所では上記のようになります。敷物や家具等を移動して同じように日光が当ると目立ちにくくはなりますが、色差が若干、残ることがありますのでご注意ください。
※上記写真は、コンビットグラード®WHF101になります。

ReNEW 捨て張り/根太工法用接着剤（床暖房・非床暖房共用）の品番・価格が変更になりました。

ReNEW Option 別売品

ウレタン一液湿気硬化型



カートリッジタイプ（カートリッジガンが必要です）

捨て張り／根太工法用接着剤（床暖房・非床暖房共用）

品番	価格／セット	発注単位
ZX0223	￥ 3,000	1

内容量:760ml（約1kg）/本

1本で約2坪分の施工が可能です。

その他、詳しくは右記ページをご覧ください。 ▶P.395

■仕様

●長さ×幅×厚さ（mm）
1,818×90×15.0

●梱包入数
10枚／束（≒1.64㎡）0.5坪入



無　垢
15.0mm

●断面図（mm）

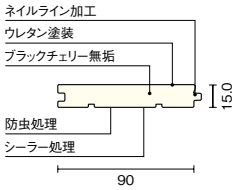

●平面概念図（mm）例

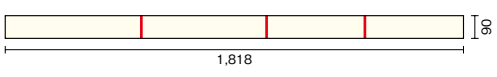

※資材の都合により、V溝の位置やピースの数は商品ごとに異なります。

対応玄関廻り部材

150タイプ

	長さ×幅×厚さ（mm）	品番	価格／本
上り框	1,950×90×150	AL0614-B	￥ 26,400
	2,950×90×150	AL0615-B	￥ 55,100
玄関巾木	1,900×30×150	GL0611-B	￥ 15,400
	2,900×30×150	GL0612-B	￥ 31,000

120タイプ（バリアフリー推奨）

	長さ×幅×厚さ（mm）	品番	価格／本
上り框	1,950×75×120	AL0623-B	￥ 23,200
	2,950×75×120	AL0624-B	￥ 47,200
玄関巾木	1,900×30×120	GL0621-B	受5 ￥ 13,700
	2,900×30×120	GL0622-B	受5 ￥ 28,000

リフォームタイプ

	長さ×幅×厚さ（mm）	品番	価格／本
上り框	1,900×90×165	AJ0623-B	受5 ￥ 20,600
	2,900×90×165	AJ0624-B	受5 ￥ 39,100

Information　発注、施工にあたって、以下の点をご確認ください。

●木質素材のため、強度にバラつきがあります。危険防止の為、必ず下地材として12mm以上の乾燥した（含水率14%以下）合板を捨て張りしてください。
●無垢材で幅方向の収縮が大きいため、ホットカーペットのご使用はできません。隙間発生の原因となります。

※注：使用単板は記載の厚みを貼っておりますが、仕上がり段階で若干減少している場合があります。
※製品の改良や資材の都合により、商品仕様を変更することがあります。
※資材の都合により受注納期がカタログ表記と異なる場合があります。

受注生産品のマークについて　受□のマークが付いている商品は受注生産品となります。マーク内の数字は受注後に生産拠点の最寄りの物流を出荷するまでの日数です。現場までは更に数日の輸送期間を見てください。受□マークの無い品番については基本在庫商品ですが、欠品時は受3となります。詳細については**P.4**をご覧ください。

ReNEW 価格が変更になりました。

ReNEW 商品の名称が変更になりました。
～ソリッド（ユニタイプ）となりました。

コンビット® ハードメープルソリッド（ユニタイプ）

無　垢

F☆☆☆☆（告示対象外製品） 4VOC基準適合（木質建材） 低VOC

対応玄関廻り部材 ▶P.193　設計施工資料 ▶P.448

抗菌 裏面防虫処理 GCα GC とても汚れに強い 汚れに強い フリーワックス ひっかき傷に強い すり傷に強い キャスターに強い へこみに強い 車椅子対応 ホットカーペット対応 床暖房対応



使用床材:コンビット®ハードメープルソリッド

明るく優しい色合いが味わい深い、ハードメープルの無垢フローリング。

メープルは別名「カエデ」と呼ばれ、一般的には「もみじ」と呼ばれています。中でもハードメープルは、重硬で独特の味わい深い木肌を持ち、メープルの持つ微妙な色合いが美しい銘木です。

ReNEW ハードメープルソリッド（ユニタイプ）

クリア塗装



品番	価格／束　0.5坪入り
FK0261-B	¥ 35,500　㎡単価 ¥ 21,700

銘木の色の変化

銘木などの木材は経時的に色が変化します。特にハードメープルは日光等の光によって色が変化する早さと程度が顕著なため、ご注意ください。

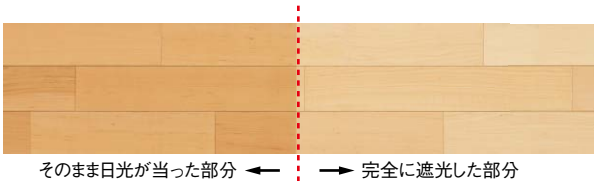

※絨毯等を床に敷いたり、家具を置いていた場所とそうでない場所では上記のようになります。敷物や家具等を移動して同じように日光が当ると目立ちにくくはなりますが、色差が若干、残ることがありますのでご注意ください。
※上記写真は、コンビットグラード®WHF101になります。

ReNEW 捨て張り/根太工法用接着剤（床暖房・非床暖房共用）の品番・価格が変更になりました。

ReNEW Option 別売品

ウレタン一液湿気硬化型

捨て張り／根太工法用接着剤（床暖房・非床暖房共用）



品番	価格／セット	発注単位
ZX0223	¥ 3,000	1

内容量:760ml（約1kg）/本

1本で約2坪分の施工が可能です。

カートリッジタイプ（カートリッジガンが必要です）

その他、詳しくは右記ページをご覧ください。 ▶P.395

対応玄関廻り部材

150タイプ

	長さ×幅×厚さ(mm)	品番	価格／本
上り框	1,950×90×150	AL0214-B	¥ 26,400
	2,950×90×150	AL0215-B	¥ 55,100
玄関巾木	1,900×30×150	GL0211-B	¥ 15,400
	2,900×30×150	GL0212-B	¥ 31,000

120タイプ（バリアフリー推奨）

	長さ×幅×厚さ(mm)	品番	価格／本
上り框	1,950×75×120	AL0223-B	¥ 23,200
	2,950×75×120	AL0224-B	¥ 47,200
玄関巾木	1,900×30×120	GL0221-B	受5 ¥ 13,700
	2,900×30×120	GL0222-B	受5 ¥ 28,000

リフォームタイプ

	長さ×幅×厚さ(mm)	品番	価格／本
上り框	1,900×90×165	AJ0223-B	受5 ¥ 20,600
	2,900×90×165	AJ0224-B	受5 ¥ 39,100

■仕様

●長さ×幅×厚さ(mm)
1,818×90×15.0

●梱包入数
10枚／束（≒1.64㎡）0.5坪入



無　垢
15.0mm

●断面図(mm)

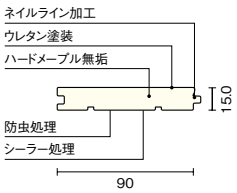

●平面概念図(mm)例　…V溝

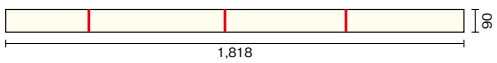

※資材の都合により、V溝の位置やピースの数は商品ごとに異なります。

※製品の改良や資材の都合により、商品仕様を変更することがあります。
※資材の都合により受注納期がカタログ表記と異なる場合があります。

Information　発注、施工にあたって、以下の点をご確認ください。

●木質素材のため、強度にバラつきがあります。危険防止の為、必ず下地材として12mm以上の乾燥した（含水率14%以下）合板を捨て張りしてください。
●無垢材で幅方向の収縮が大きいため、ホットカーペットのご使用はできません。隙間発生の原因となります。

見積書・プレゼンボード作成 ラクラクWEB見積 検索 ▶P.5

●表示価格は税抜き価格です。●表示価格には工事費は含まれておりません。
●印刷のため実物と多少、色・柄が異なることがあります。面材サンプルなどでお確かめください。

ReNEW 価格が変更になりました。

ReNEW 商品の名称が変更になりました。〜ソリッド（ユニタイプ）となりました。

コンビット® レッドオークソリッド（ユニタイプ）

浮造り仕上げ　無　垢

F☆☆☆☆（告示対象外製品）　4VOC基準適合（木質建材）　低VOC

対応玄関廻り部材 ▶P.191　設計施工資料 ▶P.448

抗菌　裏面防虫処理　GCα　GC　とても汚れに強い　汚れに強い　フリーワックス　ひっかき傷に強い　すり傷に強い　キャスターに強い　へこみに強い　車椅子対応　ホットカーペット対応　床暖房対応



使用床材:コンビット®レッドオークソリッド（クリア塗装）



■浮造り仕上げ

自然が作る木目の不規則さを「浮造り仕上げ」で強調。素朴で飾り気のない風合いを楽しめるフローリングです。

■仕様

●長さ×幅×厚さ（mm）
1,818×91×12.0

●梱包入数
10枚／束（≒1.65㎡）0.5坪入



無　垢
12.0mm

●断面図（mm）

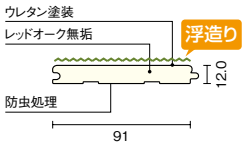

●平面概念図（mm）　------- 破線部分にジョイントが入ります。



※長さ方向のピースのジョイントはランダムになります。

※注：使用単板は記載の厚みを貼っておりますが、仕上がり段階で若干減少している場合があります。
※製品の改良や資材の都合により、商品仕様を変更することがあります。

ReNEW Option　別売品

ウレタン一液湿気硬化型　**捨て張り／根太工法用接着剤**（床暖房・非床暖房共用）



1本で約2坪分の施工が可能です。

カートリッジタイプ（カートリッジガンが必要です）

品番	価格／セット	発注単位
ZX0223	￥ 3,000	1

内容量:760ml（約1kg）／本

その他、詳しくは右記ページをご覧ください。 ▶P.395

ダイナミックな木目が高級感を高める、赤みの強いレッドオークの無垢フローリング。

ReNEW レッドオークソリッド（ユニタイプ）

クリア塗装　B



ブラウン色　BN



ダーク色　DO



品番	価格／束　0.5坪入り
FK5661-SM-□	￥ 29,200　㎡単価 ￥ 17,660

品番の□にカラー記号をお入れください。

対応玄関廻り部材

●「クリア塗装」の床材にはライトクリア色（□=LC）の玄関廻り部材を推奨します。

150タイプ

	長さ×幅×厚さ（mm）	品番	価格／本
上り框	1,950×90×150	AL7714-□	￥ 19,300
	2,950×90×150	AL7715-□	￥ 37,000
	3,950×90×150	AL7716-□	受10 ￥ 60,500
玄関巾木	1,900×30×150	GL7711-□	￥ 9,500
	2,900×30×150	GL7712-□	￥ 19,000

120タイプ（バリアフリー推奨）

	長さ×幅×厚さ（mm）	品番	価格／本
上り框	1,950×75×120	AL7723-□	￥ 18,000
	2,950×75×120	AL7724-□	￥ 35,000
玄関巾木	※1 1,900×30×120	GL7721-□	￥ 10,000
	※1 2,900×30×120	GL7722-□	￥ 20,000

※1：120タイプ（バリアフリー推奨）はダーク色には対応しておりません。

式台	1,950×360×50	CL7731-□	￥ 29,100
	2,950×360×50	CL7732-□	￥ 55,600
	1,950×450×50	CL7741-□	￥ 36,600
	2,950×450×50	CL7742-□	￥ 70,100

リフォームタイプ

	長さ×幅×厚さ（mm）	品番	価格／本
上り框	1,900×90×165	AJ7723-□	￥ 16,000
	2,900×90×165	AJ7724-□	￥ 24,500

※リフォームタイプはダーク色には対応しておりません。

Information　発注、施工にあたって、以下の点をご確認ください。

●木質素材のため、強度にバラつきがあります。危険防止の為、必ず下地材として12mm以上の乾燥した（含水率14%以下）合板を捨て張りしてください。
●無垢材で幅方向の収縮が大きいため、ホットカーペットのご使用はできません。隙間発生の原因となります。

受注生産品のマークについて　受□のマークが付いている商品は受注生産品となります。マーク内の数字は受注後に生産拠点の最寄りの物流を出荷するまでの日数です。現場までは更に数日の輸送期間を見てください。受□マークの無い品番については基本在庫商品ですが、欠品時は受3となります。詳細については**P.4**をご覧ください。

ReNEW 価格が変更になりました。

ReNEW 商品の名称が変更になりました。
～ソリッド（ユニタイプ）となりました。

コンビット® レッドオークソリッド（ユニタイプ）（3P）

浮造り仕上げ
無　垢

F☆☆☆☆ | 4VOC基準適合（木質建材） | 低VOC

対応玄関廻り部材 ▶P.191　設計施工資料 ▶P.448

抗菌 | 裏面防虫処理 | GCα | GC | とても汚れに強い | 汚れに強い | フリーワックス | ひっかき傷に強い | すり傷に強い | キャスターに強い | へこみに強い | 車椅子対応 | ホットカーペット対応 | 床暖房対応



使用床材:コンビット®レッドオークソリッド（3P）（ダーク色）



■浮造り仕上げ

自然が作る木目の不規則さを「浮造り仕上げ」で強調。素朴で飾り気のない風合いを楽しめるフローリングです。

※写真はコンビット®レッドオークソリッドです。（3P）ではございません。

■仕様

●長さ×幅×厚さ（mm）
1,818×91×12.0

●梱包入数
10枚／束（≒1.65㎡）0.5坪入



無　垢
12.0mm

●断面図（mm）

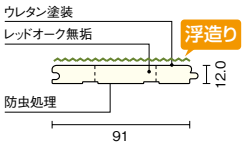

●平面概念図（mm）
横ハギ3Pタイプになります。
-------- 破線部分にジョイントが入ります。

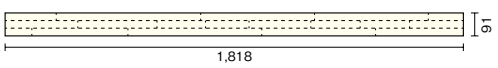

※長さ方向のピースのジョイントはランダムになります。

※注：使用単板は記載の厚みを貼っておりますが、仕上がり段階で若干減少している場合があります。
※製品の改良や資材の都合により、商品仕様を変更することがあります。

ReNEW Option 別売品

ウレタン一液湿気硬化型
捨て張り／根太工法用接着剤（床暖房・非床暖房共用）



1本で約2坪分の施工が可能です。

カートリッジタイプ（カートリッジガンが必要です）

品番	価格／セット	発注単位
ZX0223	￥ 3,000	1

内容量:760ml（約1kg）/本

その他、詳しくは右記ページをご覧ください。 ▶P.395

レッドオークの無垢材を継ぎ、細やかで多彩な木の表情が楽しめる床材。

ReNEW レッドオークソリッド（ユニタイプ）（3P）

ブラウン色
BN



ダーク色
DO



品番	価格／束　0.5坪入り
FK5663-SM-□	￥ 26,500　㎡単価 ￥ 16,030

対応玄関廻り部材

150タイプ

	長さ×幅×厚さ（mm）	品番	価格／本
上り框	1,950×90×150	AL7714-□	￥ 19,300
	2,950×90×150	AL7715-□	￥ 37,000
	3,950×90×150	AL7716-□	受10 ￥ 60,500
玄関巾木	1,900×30×150	GL7711-□	￥ 9,500
	2,900×30×150	GL7712-□	￥ 19,000

120タイプ（バリアフリー推奨）

	長さ×幅×厚さ（mm）	品番	価格／本
上り框	1,950×75×120	AL7723-□	￥ 18,000
	2,950×75×120	AL7724-□	￥ 35,000
玄関巾木	※1 1,900×30×120	GL7721-□	￥ 10,000
	※1 2,900×30×120	GL7722-□	￥ 20,000

※1：120タイプ（バリアフリー推奨）はダーク色には対応しておりません。

式台	1,950×360×50	CL7731-□	￥ 29,100
	2,950×360×50	CL7732-□	￥ 55,600
	1,950×450×50	CL7741-□	￥ 36,600
	2,950×450×50	CL7742-□	￥ 70,100

リフォームタイプ

	長さ×幅×厚さ（mm）	品番	価格／本
上り框	1,900×90×165	AJ7723-□	￥ 16,000
	2,900×90×165	AJ7724-□	￥ 24,500

※リフォームタイプはダーク色には対応しておりません。

Information 発注、施工にあたって、以下の点をご確認ください。

●木質素材のため、強度にバラつきがあります。危険防止の為、必ず下地材として12mm以上の乾燥した（含水率14%以下）合板を捨て張りしてください。
●無垢材で幅方向の収縮が大きいため、ホットカーペットのご使用はできません。隙間発生の原因となります。

●表示価格は税抜き価格です。●表示価格には工事費は含まれておりません。
●印刷のため実物と多少、色・柄が異なることがあります。面材サンプルなどでお確かめください。

銘木フローリング



使用床材：コンビットモノ® 4尺タイプ チーク

匠の技を極めた銘木のワールドコレクション。

世界を代表する銘木を厳選し、その美しさを損なうことなく贅沢に床材として使用。
絵画を楽しむように木目を愛でるインテリアとして、「コンビットモノ®」「コンビットグラード® シリーズ」をお届けします。

受注生産品のマークについて　受□のマークが付いている商品は受注生産品となります。マーク内の数字は受注後に生産拠点の最寄りの物流を出荷するまでの日数です。現場までは更に数日の輸送期間を見てください。受□マークの無い品番については基本在庫商品ですが、欠品時は受3となります。詳細についてはP.4をご覧ください。

ラインナップの紹介

商品名	コンビットモノ®4尺タイプ	コンビットグラード® WHF152
使用単板	0.6mm	0.5mm
平面概念図 赤線部分がV溝です。	 1P	 2P　1本溝
対応樹種・名称 ウォールナット		
ブラックチェリー		
ハードメープル		
チーク		
オーク		
サクラ(カバノキ)		
NEW アッシュ	—	—
NEW エルム	—	—
グランナット®		—
グランチーク®		—
グランチェリー®		—
形状概念図	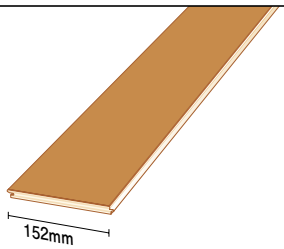	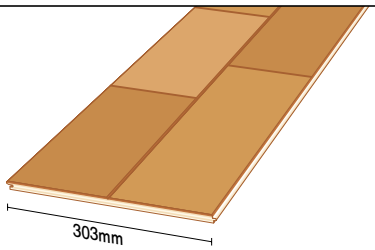

見積書・プレゼンボード作成 ラクラクWEB見積 検索 ▶P.5

●表示価格は税抜き価格です。●表示価格には工事費は含まれておりません。
●印刷のため実物と多少、色・柄が異なることがあります。面材サンプルなどでお確かめください。

コンビットグラード® WHF101	NEW コンビットグラードアドバンス® 101
0.5mm	0.3mm
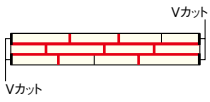	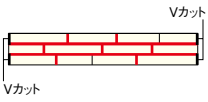
3P　2本溝（横V溝あり）	3P　2本溝（横V溝あり）
	
	
	
	
	
	
—	
—	
	—
	—
	—
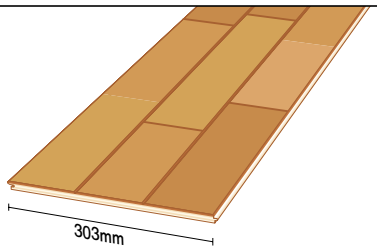	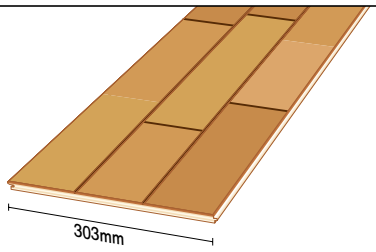

受注生産品のマークについて　受□のマークが付いている商品は受注生産品となります。マーク内の数字は受注後に生産拠点の最寄りの物流を出荷するまでの日数です。現場までは更に数日の輸送期間を見てください。受□マークの無い品番については基本在庫商品ですが、欠品時は受3となります。詳細については**P.4**をご覧ください。

樹種紹介

ウォールナット WALNUT

モノ　グラード　グラードアドバンス

ウォールナット（胡桃の木）はオーク、マホガニー、アッシュと並んでヨーロッパの家具材を代表する4大木材の一つです。それは英国の名車「ジャガー」のダッシュパネルにも使われており、その優しい風合いが日本人に好まれています。



チーク TEAK

モノ　グラード　グラードアドバンス

クマツヅラ科の熱帯産落葉高木で、インド、ミャンマー、タイなどに分布。木質は重硬で、伸縮、反張が少なく表面はワックスを塗ったような肌触りが特長。耐久性に優れ、腐食に強い世界的に有名な高級銘木です。



ブラックチェリー BLACK CHERRY

モノ　グラード　グラードアドバンス

バラ科の広葉樹。木肌は繊細で、表面の仕上がりが美しいことから家具やキャビネットの素材に適しています。また使うほどに木肌が褐色を帯びていく味わいが特長。経年美化を楽しむ素材として、高級家具や楽器にも多く用いられています。



アッシュ ASH

グラードアドバンス

モクセイ科、広葉樹。北米全域や中東部に多く生育しています。適度に堅く、耐久性に富んでいるので加工性も大変優れています。また、乾燥しやすく、スチーム曲げにも適しており、運動器具やバット素材としてもよく知られています。



ハードメープル HARD MAPLE

モノ　グラード　グラードアドバンス

メープルは別名「カエデ」と呼ばれ、一般的には「もみじ」と呼ばれています。中でもハードメープルは、重硬で独特の味わい深い木肌を持ち、メープルの持つ微妙な色合いが美しい銘木です。



エルム ELM

グラードアドバンス

ニレ科、広葉樹。木目は明瞭で美しく、肌目はなめらかで加工しやすい木材です。家具用材や建築用材、合板用材などに使いやすい木材です。



オーク OAK

モノ　グラード　グラードアドバンス

日本ではナラの木と呼ばれ、日本全国で見られるブナ科の樹木。良質な家具材や床材、船材などの材料として古くから世界中で需要があります。柾目に取ると穏やかで優しい木目が楽しめます。



サクラ（カバノキ） BIRCH

モノ　グラード　グラードアドバンス

カバノキ科、広葉樹。マカンバ、ウダイカンバなどのこの種の木材をサクラと称します。赤みをおびた木材で、木理は通直。木質は緻密、重硬で強く、家具や床材に使われます。



タウンサエット TAUNG THAYET

モノ　グラード

インドやインドネシアなどの熱帯地方に広く分布するウルシ科の樹木。加工時の収縮が小さく、曲げやせん断が良好なことから、家具用材や内部装飾用材、建築構造用材など種々の用途に最適です。ウッドワンではこのタウンサエットに特殊加工を施し、上質で格調高い空間に映える3色のカラーバリエーションをご用意しています。



グランナット®



グランチーク®



グランチェリー®

木材の豊かな個性と表情をお楽しみください。

木は自然の営みから生まれた天然資源です。そのため木目や色合いが一つ一つ違い、塗装の色合いや質感などに差が出ることがありますが、それらの組み合わせにより木の持つ心地よさや安らぎを感じることができます。また、限りある資源を有効に活用するため、多少の節や入り皮などが入ることがあります。表情の豊かな木の特徴としてお楽しみください。



節

樹幹の肥大成長により、その材中に包み込まれた枝の基部を言います。



ピースの色違い

個々に色や杢に違いがあるため、同じ色名のものでも、色の差が発生します。



入り皮

樹皮が傷ついた際に、樹木が自らの幹のなかに傷を取り込んで治癒した痕跡です。



濃淡

同じ材でも切り出し方によって濃く見える部分があるなど、濃淡の差が見られます。

経年美化

銘木などの木材は経時的に色が変化します。ほとんどの樹種に見られる現象ですが、特にブラックチェリーとハードメープル、ウォールナットは日光等の光によって色が変化する早さと程度が顕著なため、ご注意ください。

●ブラックチェリーの場合



●ハードメープルの場合



●ウォールナットの場合



そのまま日光が当った部分　完全に遮光した部分

※絨毯やホットカーペット等を床に敷いたり、家具を置いていた場所とそうでない場所では上記のようになります。敷物や家具等を移動して同じように日光が当ると目立ちにくくはなりますが、色差が若干、残ることがありますのでご注意ください。



ピンノット

小さな枝が幹の成長過程で巻き込まれてしまったもの。「生き節」や「葉節」とも言います。

[主に見られる樹種]
●オーク／ウォールナット



虎斑

虎の毛のような模様に見える杢。柾目だけに見られ、シルバーグレイン(銀杢)とも言います。

[主に見られる樹種]
●オーク



源平

心材(赤身)と辺材(白太)の混ざり等で見られる色味の差。

[主に見られる樹種]
●オーク／サクラ(カバノキ)／ウォールナット／ブラックチェリー



すじ

樹脂が材の中に染み込んで、線状に現れたものです。

[主に見られる樹種]
●サクラ(カバノキ)



縮み杢

木が縮んだように、波状に見える木目。見る角度によって光って見えることがあります。

[主に見られる樹種]
●サクラ(カバノキ)／ハードメープル



交錯木理(こうさくもくり)

木繊維の方向性の違いにより、見る方向で異なる木肌の光沢の差。

[主に見られる樹種]
●サクラ(カバノキ)／ハードメープル／タウンサエット



ガムポケット

細胞の隙間に樹脂が溜まってできたもの。ブラックチェリー特有のキャラクターマークです。

[主に見られる樹種]
●ブラックチェリー



かねくい

周辺の色に比べ濃く見える、タウンサエット特有の濃色部分です。

[主に見られる樹種]
●タウンサエット



かなすじ

樹木の根から鉱物が混入し、固まってできる色の濃い筋状に見える部分です。

[主に見られる樹種]
●タウンサエット

■その他の銘木フロアーラインナップ



コンビットクラフト®

表面に施した「なぐり仕上げ」と「浮造り仕上げ」が素足に心地よいフローリング。

▶P.158　厚　貼 使用単板 1.0･2.0mm



コンビットゴージャス® エフロ

銘木の深みのある色合いと美しい木目が作る重厚感。

▶P.162　厚　貼 使用単板 2.0mm

同系色コーディネート表

ウォールナット



玄関廻り部材	ウォールナット ▶P.192	 上り框　玄関巾木
階段	LVウォールナット ▶P.290	
下枠・敷居	ダークブラウン色	

オーク



玄関廻り部材	カラーセレクションタイプ／ライトクリア色 ▶P.191	 上り框　玄関巾木　式台
階段	LVオーク／ライトクリア色 ▶P.294	
下枠・敷居	ライトクリア色	

ハードメープル



玄関廻り部材	ハードメープル ▶P.193	 上り框　玄関巾木
階段	LVハードメープル ▶P.290	
下枠・敷居	ペール色	

サクラ(カバノキ)



玄関廻り部材	サクラ(カバノキ) ▶P.192	 上り框　玄関巾木　式台
階段	LVチェルード／ペール色 ▶P.296	
下枠・敷居	ペール色	

ブラックチェリー



玄関廻り部材	ブラックチェリー ▶P.193	 上り框　玄関巾木
階段	LVブラックチェリー ▶P.290	
下枠・敷居	ライトブラウン色	

チーク



玄関廻り部材	チーク ▶P.194	 上り框　玄関巾木
階段	LVチーク ▶P.292	
下枠・敷居	—	

見積書・プレゼンボード作成　ラクラクWEB見積　検索 ▶P.5

グランチーク®



玄関廻り部材	グランチーク® ▶P.195	上り框 / 玄関巾木 / 式台
階段	LVチェルード／グランチーク® ▶P.296	
下枠・敷居	グランチーク®	

NEW アッシュ



玄関廻り部材	セン ▶P.194	上り框 / 玄関巾木 / 式台
階段	LVオーク／ライトクリア色 ▶P.294	
下枠・敷居	ライトクリア色	

グランナット®



玄関廻り部材	グランナット® ▶P.195	上り框 / 玄関巾木 / 式台
階段	LVチェルード／グランナット® ▶P.296	
下枠・敷居	グランナット®	

NEW エルム



玄関廻り部材	カラーセレクションタイプ／ライトクリア色 ▶P.191	上り框 / 玄関巾木 / 式台
階段	LVオーク／ライトクリア色 ▶P.294	
下枠・敷居	ライトクリア色	

グランチェリー®



玄関廻り部材	グランチェリー® ▶P.195	上り框 / 玄関巾木 / 式台
階段	LVチェルード／ナチュラルピンク色 ▶P.296	
下枠・敷居	ナチュラルピンク色	

コンビットモノ®4尺タイプ



使用床材:コンビットモノ®4尺タイプ サクラ(カバノキ)

素材がもつ木味を存分に堪能できる、銘木単板を使用した幅広のフローリング。

厳選された、世界を代表する銘木を表層単板に使用。表面には高性能のコーティングを施し、永い年月の使用でのキズや汚れに耐える高耐久性を手に入れました。
まさに美しさも強さもウッドワンを代表する銘木フローリング、コンビットモノ®4尺タイプ。天然木の深い味わいをぜひ肌でお楽しみください。



使用床材:コンビットモノ®4尺タイプ オーク(柾)

商品仕様



※注:使用単板は記載の厚みを貼っておりますが、仕上がり段階で若干減少している場合があります。

見積書・プレゼンボード作成 ラクラクWEB見積 検索 ▶P.5

●表示価格は税抜き価格です。●表示価格には工事費は含まれておりません。
●印刷のため実物と多少、色・柄が異なることがあります。面材サンプルなどでお確かめください。

商品特長

高機能・高性能のコーティングにより、床材としてのハイクォリティなパフォーマンスを実現。

長い間生活しているとあちらこちらにキズが目立ち、メンテナンスが大変になります。
高機能・高性能の耐傷ウレタン塗装によりメンテナンスを簡単に、銘木の美しさを長く保つための機能を実現しました。



■ひっかき傷に強い／すり傷に強い

表面処理「WHFコート」により、オモチャや掃除機などによるひっかき傷がつきにくくなっています。また日頃の暮らしの中で発生するスリッパ等の摩擦による小さな傷がつきにくくなっています。



■とても汚れに強い

食べこぼしやソースのシミなどをはじめ、ヘアカラーが付着した場合でも汚れがサッと拭き取れるコート塗装を施しています。日常生活の中で、汚れや染みつきを気にすることなく銘木の美しさをお楽しみいただけます。



■キャスターに強い

キャスター付きの椅子に座って移動した場合や、落とし物をした場合、床に凹み跡がつくことがあります。耐キャスター機能の製品では、そうした凹み傷を目立ちにくくしています。



■車椅子対応

一般的なフロアーと比較して、車椅子をご使用の場合のすり傷をつきにくくしています。

●砂等がタイヤやキャスターに付着したまま使用した場合や、電動車椅子等の種類や重量・使用方法によっては、傷や汚れが生じる場合があります。



■フリーワックス

ワックス塗布は必要ありません。汚れや薬品による汚染、変色が発生しにくく、傷がつきにくい性能を有しています。

※お客様の都合によりワックスがけをされる場合には、必ず弊社推奨のワックスをご使用ください。

■床暖房対応

化粧単板と合板基材の繊維方向をクロスするように加工することでお互いの動きを規制。床暖房やホットカーペットによって長時間熱を加えても、化粧単板が割れにくい性能を有しています。

■試験によって実証された、優れた「傷のつきにくい性能」

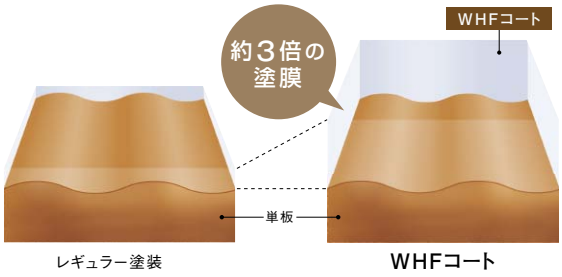

鉛筆硬度試験（JIS K5600）に準じて行った社内試験により、3H程度の硬度に耐える性能を確認しました。暮らしの中でつきやすいスリ傷やひっかき傷など、さまざまな傷を軽減します。

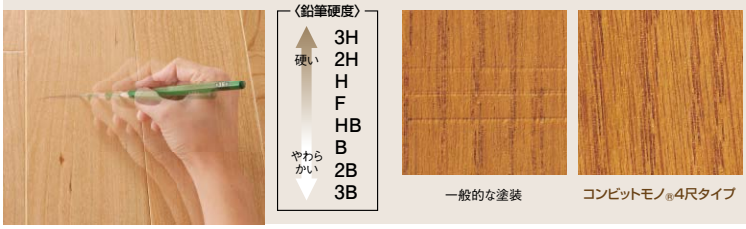

■ 環境に優しく、安定供給を目指したFSC®認証基材です。

床材製品の安定供給と環境保全の観点から、当社ではニュージーランドで資源循環型の育林によるニュージーパイン®を使用し、合板基材として品質を高めた「エコプラスベース®」の開発に成功。FSC®認証を受けた、環境に配慮した建材です。コンビットモノ®4尺タイプをはじめ、エコロジー基材として様々な床材に採用しています。

1 ニュージーランドで環境に配慮した、資源循環型の育林をおこなっています。



ニュージーランドの広大な土地で、循環型の持続的な植林や伐採をおこない、木材の安定的な供給と資源保護を目的とした、「輪伐システム」を確立。万全の品質管理のもと、良質なニュージーパイン®を産出しています。

2 ニュージーパイン®は、無垢材はもちろん床の基材などにも有効活用しています。

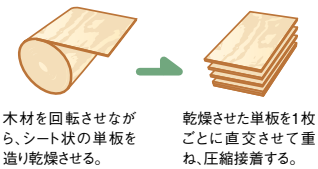

木材を回転させながら、シート状の単板を造り乾燥させる。

乾燥させた単板を1枚ごとに直交させて重ね、圧縮接着する。

資源を無駄なく活かすため、ニュージーパイン®は間伐材を含めて、余すところなく建築用材として活用しています。「エコプラスベース®」もニュージーパイン®を加工し、安定した品質の合板基材に仕上げています。

3 エコロジー発想の基材「エコプラスベース®」。

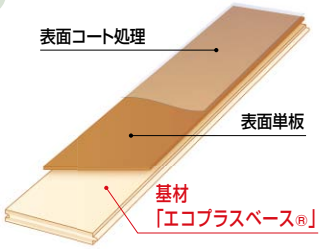

高性能・高品質を実現した「エコプラスベース®」は、ウッドワンの床材の多くに採用。計画的な育林によって安定供給を可能とし、またエコロジー基材として自然環境保全にも貢献しています。

受注生産品のマークについて　受○のマークが付いている商品は受注生産品となります。マーク内の数字は受注後に生産拠点の最寄りの物流を出荷するまでの日数です。現場までは更に数日の輸送期間を見てください。受○マークの無い品番については基本在庫商品ですが、欠品時は受3となります。詳細についてはP.4をご覧ください。

コンビットモノ®4尺タイプ

中厚貼 使用単板 0.6mm
[FSC®認証基材]エコプラスベース®

F☆☆☆☆ | 4VOC 基準適合(木質建材) | 低VOC

対応玄関廻り部材 ▶P.191~195
設計施工資料 ▶P.446

抗菌 | 裏面防虫処理 | GCα | GC | とても汚れに強い | 汚れに強い | フリーワックス | ひっかき傷に強い | すり傷に強い | キャスターに強い | へこみに強い | 車椅子対応 | ホットカーペット対応 | 床暖房対応



使用床材:コンビットモノ®4尺タイプ ハードメープル

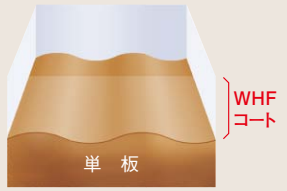

WHFコート

ウォールナット



品番	価格／束 1坪入り
FG1807-B	¥ 36,000 ㎡単価¥ 10,860

ブラックチェリー



品番	価格／束 1坪入り
FG1823-B	¥ 36,000 ㎡単価¥ 10,860

ハードメープル



品番	価格／束 1坪入り
FG1702-B	¥ 36,000 ㎡単価¥ 10,860

オーク(柾)



品番	価格／束 1坪入り
FG1725-B	¥ 36,000 ㎡単価¥ 10,860

サクラ(カバノキ)



品番	価格／束 1坪入り
FG1703-B	¥ 36,000 ㎡単価¥ 10,860

■仕様

●長さ×幅×厚さ(mm)
1,212×152×12.0

●梱包入数
18枚／束(≒3.32㎡)1坪入り

●断面図(mm)

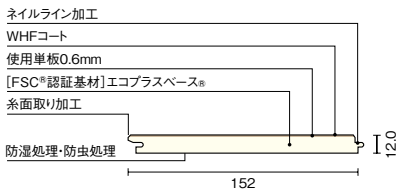

●平面概念図(mm)

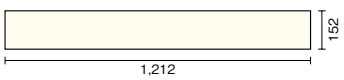

※注：使用単板は記載の厚みを貼っておりますが、仕上がり段階で若干減少している場合があります。
※製品の改良や資材の都合により、商品仕様を変更することがあります。

収納 | 床材 | 階段材 | カウンター | 内装壁材・天井材 | 一般住宅用洋風床材 | 無垢 | 銘木 | スタンダードフローリング | 遮音 | 床暖房対応 | 一般住宅用和風床材 | 縁甲板 | 店舗用文教施設 | 玄関廻り部材 | 捨て張り工法用 | 根太工法用 | 直張り接着工法用(クギ打ち不可) | 床暖房対応 | 無垢 | 別売品 | 発注書 | 設計施工資料 | 品番索引 | 仕様変更生産終了のご案内

見積書・プレゼンボード作成 ラクラクWEB見積 検索 ▶P.5

●表示価格は税抜き価格です。●表示価格には工事費は含まれておりません。
●印刷のため実物と多少、色・柄が異なることがあります。面材サンプルなどでお確かめください。

[FSC® 認証基材]
エコプラスベース®



資源保護を目的とする「輪伐システム」で育てたニュージーパイン®を使用した、地球に優しく安定供給が可能なエコロジー基材です。

チーク



品番	価格／束　1坪入り
FG1708-B	￥ 46,000 ㎡単価￥ 13,880

グランナット®



品番	価格／束　1坪入り
FG1716-W	￥ 30,200 ㎡単価￥ 9,110

グランチーク®



品番	価格／束　1坪入り
FG1716-Q	￥ 30,200 ㎡単価￥ 9,110

グランチェリー®



品番	価格／束　1坪入り
FG1716-B	￥ 31,200 ㎡単価￥ 9,410

ReNEW
捨て張り/根太工法用接着剤（床暖房・非床暖房共用）の品番・価格が変更になりました。

ReNEW Option 別売品

ウレタン一液湿気硬化型

捨て張り／根太工法用接着剤（床暖房・非床暖房共用）



1本で約2坪分の施工が可能です。

カートリッジタイプ（カートリッジガンが必要です）

品番	価格／セット	発注単位
ZX0223	￥ 3,000	1

内容量:760ml（約1kg）/本

その他、詳しくは右記ページをご覧ください。 ▶P.395

Information 発注、施工にあたって、以下の点をご確認ください。

⚠注意 木の特性についてご理解ください。 詳しくは ▶P.143

- 本製品は表面仕上げ材に天然木を使用しているため、床材一枚ごとに木目がばらついて見えることがあります。
- 天然木のため、月日の経過に伴い、表面の色が変わります。変化の度合は樹種、日光の当たり方などで異なります。
- コンビットモノ®ウェンゲは、濃色系のため、光やワックス等の艶の影響で傷が目立ちやすくなる場合がありますのでご了承ください。

⚠注意 床暖房の施工の際はご注意ください。 詳しくは ▶P.202

- 床暖房用発熱パネルは必ず指定のものをご使用ください。
- 隙間防止のため施工は釘・専用接着剤を併用し、エンドマッチ方向の雄実にも接着剤を塗布し、1ヶ所釘打ちしてください。

受注生産品のマークについて
受□のマークが付いている商品は受注生産品となります。マーク内の数字は受注後に生産拠点の最寄りの物流を出荷するまでの日数です。現場までは更に数日の輸送期間を見てください。受□マークの無い品番については基本在庫商品ですが、欠品時は受3となります。詳細についてはP.4をご覧ください。

コンビットグラード®シリーズ



使用床材:コンビットグラード®WHF101 ハードメープル

世界の銘木を厳選した、天然木目の深い味わい。

ウォールナットやチークをはじめ、厳選した世界を代表する銘木の単板を使用した1×6尺フロアー。
銘木の豊かな質感を存分にお楽しみいただけます。

商品ラインナップ

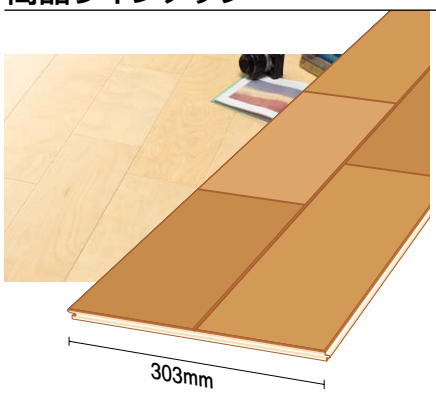

コンビットグラード® WHF152
▶P.152



コンビットグラード® WHF101
▶P.154



コンビットグラードアドバンス®101
▶P.156

見積書・プレゼンボード作成 ラクラクWEB見積 検索 ▶P.5

●表示価格は税抜き価格です。●表示価格には工事費は含まれておりません。
●印刷のため実物と多少、色・柄が異なることがあります。面材サンプルなどでお確かめください。

商品特長

高機能・高性能のコーティングにより、床材としてのハイクォリティなパフォーマンスを実現。

長い間生活しているとあちらこちらにキズが目立ち、メンテナンスが大変になります。
高機能・高性能の耐傷ウレタン塗装によりメンテナンスを簡単に、銘木の美しさを長く保つための機能を実現しました。



■ひっかき傷に強い／すり傷に強い

表面処理「WHFコート」により、オモチャや掃除機などによるひっかき傷がつきにくくなっています。また日頃の暮らしの中で発生するスリッパ等の摩擦による小さな傷がつきにくくなっています。



■とても汚れに強い

食べこぼしやソースのシミなどをはじめ、ヘアカラーが付着した場合でも汚れがサッと拭き取れるコート塗装を施しています。日常生活の中で、汚れや染みつきを気にすることなく銘木の美しさをお楽しみいただけます。



■キャスターに強い

キャスター付きの椅子に座って移動した場合や、落とし物をした場合、床にへこみ跡がつくことがあります。耐キャスター機能の製品では、そうしたへこみ傷を目立ちにくくしています。



■車椅子対応

一般的なフロアーと比較して、車椅子をご使用の場合のすり傷をつきにくくしています。

●砂等がタイヤやキャスターに付着したまま使用した場合や、電動車椅子等の種類や重量・使用方法によっては、傷や汚れが生じる場合があります。



■フリーワックス

ワックス塗布は必要ありません。汚れや薬品による汚染、変色が発生しにくく、傷がつきにくい性能を有しています。

※お客様の都合によりワックスがけをされる場合には、必ず弊社推奨のワックスをご使用ください。

■床暖房対応

化粧単板と合板基材の繊維方向をクロスするように加工することでお互いの動きを規制。床暖房やホットカーペットによって長時間熱を加えても、化粧単板が割れにくい性能を有しています。

コンビットグラード®WHF152・コンビットグラード®WHF101

■試験によって実証された、優れた「傷のつきにくい性能」

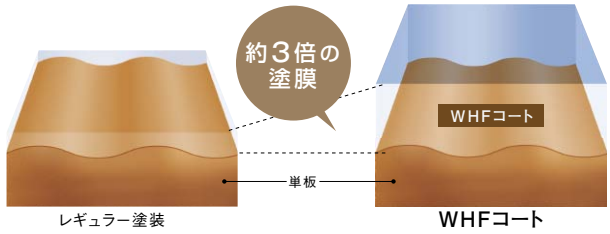

鉛筆硬度試験（JIS K5600）に準じて行った社内試験により、3H程度の硬度に耐える性能を確認しました。暮らしの中でつきやすいスリ傷やひっかき傷など、さまざまな傷を軽減します。







■環境に優しく、安定供給を目指したFSC®認証基材です。

エコロジー発想の基材
「エコプラスベース®」。

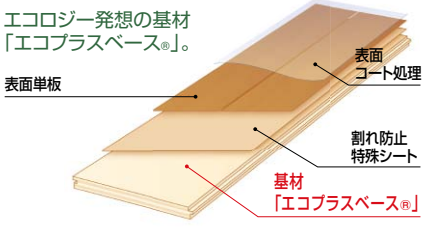

高性能・高品質を実現した「エコプラスベース®」は、ウッドワンの床材の多くに採用。計画的な育林によって安定供給を可能とし、またエコロジー基材として自然環境保全にも貢献しています。

コンビットグラードアドバンス®101

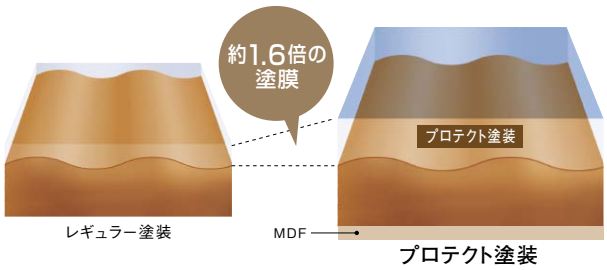

■ へこみに強い基材です。

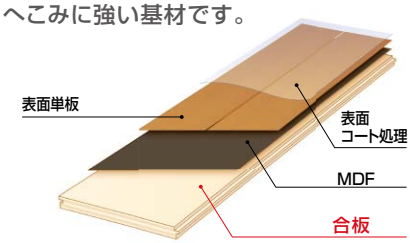

単板と合板の間に高密度のMDFを挟むことによって、落し物などによるへこみ傷がつきにくくなりました。

受注生産品のマークについて　受 □ のマークが付いている商品は受注生産品となります。マーク内の数字は受注後に生産拠点の最寄りの物流を出荷するまでの日数です。現場までは更に数日の輸送期間を見てください。受 □ マークの無い品番については基本在庫商品ですが、欠品時は 受 3 となります。詳細についてはP.4をご覧ください。

コンビットグラード®WHF152

中厚貼 使用単板 0.5mm
[FSC®認証基材]エコプラスベース®

F☆☆☆☆ | 4VOC 基準適合(木質建材) | 低VOC

対応玄関廻り部材 ▶P.190~194

設計施工資料 ▶P.446

抗菌 | 裏面防虫処理 | GCα | GC | とても汚れに強い | 汚れに強い | フリーワックス | ひっかき傷に強い | すり傷に強い | キャスターに強い | へこみに強い | 車椅子対応 | ホットカーペット対応 | 床暖房対応



使用床材:コンビットグラード®WHF152 サクラ(カバノキ)

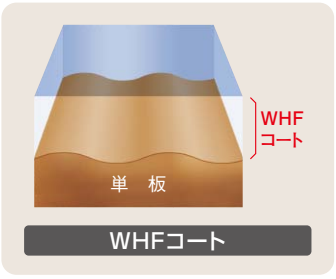

WHFコート

ウォールナット



品番	価格／束 1坪入り
FKW207D-B	¥ 33,000 ㎡単価¥ 9,990

ブラックチェリー



品番	価格／束 1坪入り
FKW223D-B	¥ 33,000 ㎡単価¥ 9,990

ハードメープル



品番	価格／束 1坪入り
FKW202D-B	¥ 33,000 ㎡単価¥ 9,990

■仕様

●長さ×幅×厚さ(mm)
1,818×303×12.0

●梱包入数
6枚／束(≒3.31㎡)1坪入

●断面図(mm)

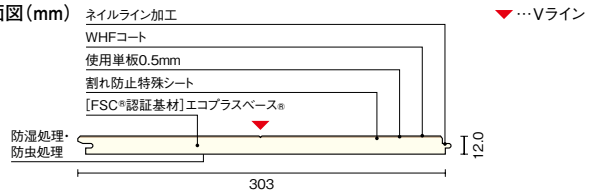

●平面概念図(mm)

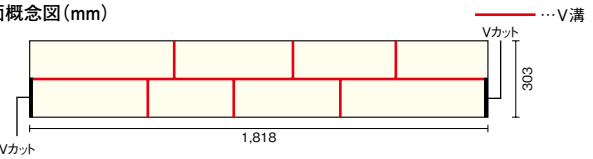

※注：使用単板は記載の厚みを貼っておりますが、仕上がり段階で若干減少している場合があります。
※製品の改良や資材の都合により、商品仕様を変更することがあります。
※資材の都合により、1枚の単板の長さや横V溝の加工位置が予告なく変更になる場合があります。

銘木などの木材は経時的に色が変化します。特にウォールナットとブラックチェリーとハードメープルは日光等の光によって色が変化する早さと程度が顕著なため、ご注意ください。

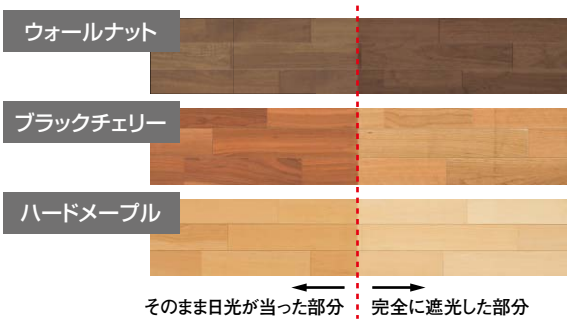

見積書・プレゼンボード作成 ラクラクWEB見積 検索 ▶P.5

●表示価格は税抜き価格です。●表示価格には工事費は含まれておりません。
●印刷のため実物と多少、色・柄が異なることがあります。面材サンプルなどでお確かめください。

[FSC® 認証基材]
エコプラスベース®



資源保護を目的とする「輪伐システム」で育てたニュージーパイン®を使用した、地球に優しく安定供給が可能なエコロジー基材です。

チーク



品番	価格／束　1坪入り
FKW208D-B	¥ 40,000 ㎡単価¥ 12,110

オーク



品番	価格／束　1坪入り
FKW225D-B	¥ 32,000 ㎡単価¥ 9,690

サクラ(カバノキ)



品番	価格／束　1坪入り
FKW203D-B	¥ 32,000 ㎡単価¥ 9,690

ReNEW
捨て張り/根太工法用接着剤（床暖房・非床暖房共用）の品番・価格が変更になりました。

ReNEW Option 別売品

ウレタン一液湿気硬化型

捨て張り／根太工法用接着剤(床暖房・非床暖房共用)



品番	価格／セット	発注単位
ZX0223	¥ 3,000	1

内容量:760ml(約1kg)/本

1本で約2坪分の施工が可能です。

カートリッジタイプ(カートリッジガンが必要です)

その他、詳しくは右記ページをご覧ください。 ▶P.395

Information 発注、施工にあたって、以下の点をご確認ください。

⚠注意 木の特性についてご理解ください。 詳しくは ▶P.143

- 濃色系のフローリングは、光やワックス等の艶の影響で傷が目立ちやすくなる場合がありますのでご了承ください。
- 天然杢化粧単板を使用しているため色・柄・木目にバラツキがありますのでご了承ください。また、日光等により、色が変化する現象が生じる場合があります。

⚠注意 床暖房の施工の際はご注意ください。 詳しくは ▶P.202

- 床暖房用発熱パネルは必ず指定のものをご使用ください。
- 隙間防止のため施工は釘・専用接着剤併用施工としてください。
- エンドマッチ方向の雄実にも接着剤を塗布し、2ヶ所釘打ちしてください。
- 床暖房用床材は加熱により収縮し、隙間が発生することがありますのでご了承ください。

受注生産品のマークについて
受□のマークが付いている商品は受注生産品となります。マーク内の数字は受注後に生産拠点の最寄りの物流を出荷するまでの日数です。現場までは更に数日の輸送期間を見てください。受□マークの無い品番については基本在庫商品ですが、欠品時は受3となります。詳細についてはP.4をご覧ください。

コンビットグラード® WHF101

中厚貼 使用単板 0.5mm
[FSC®認証基材]エコプラスベース®

F☆☆☆☆ | 4VOC基準適合(木質建材) | 低VOC

対応玄関廻り部材 ▶P.191~195

設計施工資料 ▶P.446

抗菌 | 裏面防虫処理 | GCα | GC | とても汚れに強い | 汚れに強い | フリーワックス | ひっかき傷に強い | すり傷に強い | キャスターに強い | へこみに強い | 車椅子対応 | ホットカーペット対応 | 床暖房対応



使用床材:コンビットグラード®WHF101 ウォールナット

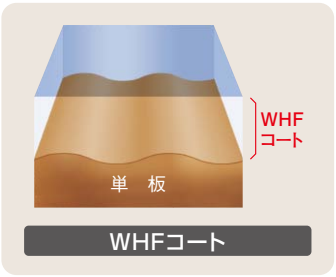

WHFコート

ウォールナット



品番	価格／束 1坪入り
FKW307D-B	¥ 31,000 ㎡単価¥ 9,380

ブラックチェリー



品番	価格／束 1坪入り
FKW323D-B	¥ 31,000 ㎡単価¥ 9,380

ハードメープル



品番	価格／束 1坪入り
FKW302D-B	¥ 31,000 ㎡単価¥ 9,380

■仕様

●長さ×幅×厚さ(mm)
1,818×303×12.0

●梱包入数
6枚／束(≒3.31㎡)1坪入

●断面図(mm)

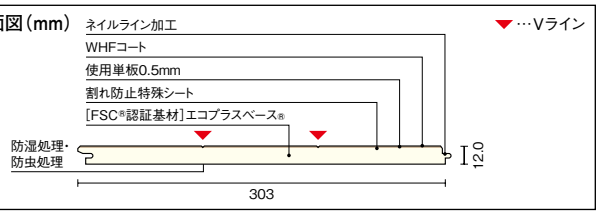

●平面概念図(mm)

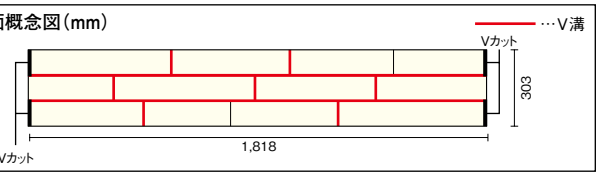

※注：使用単板は記載の厚みを貼っておりますが、仕上がり段階で若干減少している場合があります。
※製品の改良や資材の都合により、商品仕様を変更することがあります。

銘木などの木材は経時的に色が変化します。特にウォールナットとブラックチェリーとハードメープルは日光等の光によって色が変化する早さと程度が顕著なため、ご注意ください。

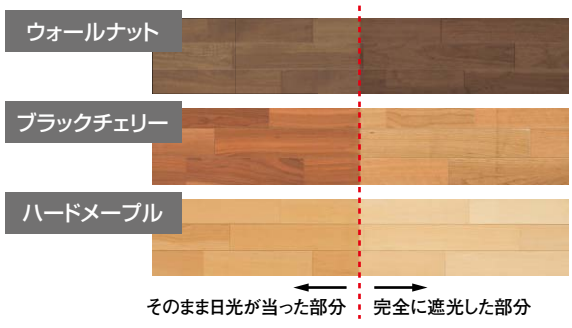

見積書・プレゼンボード作成 ラクラクWEB見積 検索 ▶P.5

●表示価格は税抜き価格です。●表示価格には工事費は含まれておりません。
●印刷のため実物と多少、色・柄が異なることがあります。面材サンプルなどでお確かめください。

[FSC® 認証基材]
エコプラスベース®



資源保護を目的とする「輪伐システム」で育てたニュージーパイン®を使用した、地球に優しく安定供給が可能なエコロジー基材です。

チーク



品番	価格／束　1坪入り
FKW308D-B	¥ 38,000 ㎡単価¥ 11,500

グランナット®



品番	価格／束　1坪入り
FKW306D-W	¥ 30,000 ㎡単価¥ 9,080

オーク



品番	価格／束　1坪入り
FKW325D-B	¥ 31,000 ㎡単価¥ 9,380

グランチーク®



品番	価格／束　1坪入り
FKW306D-Q	¥ 30,000 ㎡単価¥ 9,080

サクラ(カバノキ)



品番	価格／束　1坪入り
FKW303D-B	¥ 31,000 ㎡単価¥ 9,380

グランチェリー®



品番	価格／束　1坪入り
FKW306D-B	¥ 30,000 ㎡単価¥ 9,080

ReNEW
捨て張り/根太工法用接着剤（床暖房・非床暖房共用）の品番・価格が変更になりました。

ReNEW Option 別売品

ウレタン一液湿気硬化型

捨て張り／根太工法用接着剤（床暖房・非床暖房共用）



品番	価格／セット	発注単位
ZX0223	¥ 3,000	1

内容量:760ml(約1kg)/本

1本で約2坪分の施工が可能です。

カートリッジタイプ(カートリッジガンが必要です)

その他、詳しくは右記ページをご覧ください。 ▶P.395

Information 発注、施工にあたって、以下の点をご確認ください。

⚠注意 木の特性についてご理解ください。 詳しくは ▶P.143

- 濃色系のフローリングは、光やワックス等の艶の影響で傷が目立ちやすくなる場合がありますのでご了承ください。
- 天然杢化粧単板を使用しているため色・柄・木目にバラツキがありますのでご了承ください。また、日光等により、色が変化する現象が生じる場合があります。

⚠注意 床暖房の施工の際はご注意ください。 詳しくは ▶P.202

- 床暖房用発熱パネルは必ず指定のものをご使用ください。
- 隙間防止のため施工は釘・専用接着剤併用施工としてください。
- エンドマッチ方向の雄実にも接着剤を塗布し、2ヶ所釘打ちしてください。
- 床暖房用床材は加熱により収縮し、隙間が発生することがありますのでご了承ください。

受注生産品のマークについて
受□のマークが付いている商品は受注生産品となります。マーク内の数字は受注後に生産拠点の最寄りの物流を出荷するまでの日数です。現場までは更に数日の輸送期間を見てください。受□マークの無い品番については基本在庫商品ですが、欠品時は受3となります。詳細についてはP.4をご覧ください。

コンビットグラードアドバンス®101

F☆☆☆☆ | 4VOC基準適合(木質建材) | 低VOC

対応玄関廻り部材 ▶P.191~193
設計施工資料 ▶P.446

抗菌 | 裏面防虫処理 | GCα | GC | とても汚れに強い | 汚れに強い | フリーワックス | ひっかき傷に強い | すり傷に強い | キャスターに強い | へこみに強い | 車椅子対応 | ホットカーペット対応 | 床暖房対応



使用床材:コンビットグラードアドバンス®ブラックチェリー

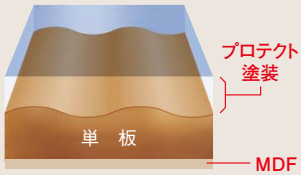

プロテクト塗装

ウォールナット



品番	価格／束 1坪入り
FKM307D-B	¥ 31,000 ㎡単価¥ 9,380

ブラックチェリー



品番	価格／束 1坪入り
FKM323D-B	¥ 31,000 ㎡単価¥ 9,380

ハードメープル



品番	価格／束 1坪入り
FKM302D-B	¥ 31,000 ㎡単価¥ 9,380

■仕様

●長さ×幅×厚さ(mm)
1,818×303×12.0

●梱包入数
6枚／束(≒3.31㎡)1坪入

●断面図(mm)

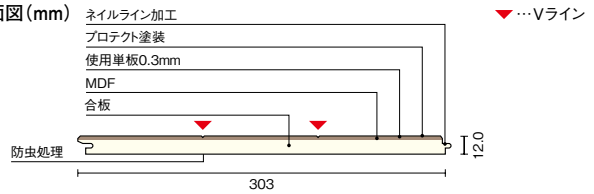

●平面概念図(mm)

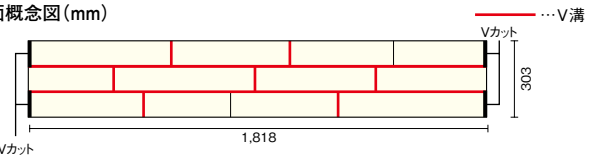

※注：使用単板は記載の厚みを貼っておりますが、仕上がり段階で若干減少している場合があります。
※製品の改良や資材の都合により、商品仕様を変更することがあります。

銘木などの木材は経時的に色が変化します。特にウォールナットとブラックチェリーとハードメープルは日光等の光によって色が変化する早さと程度が顕著なため、ご注意ください。

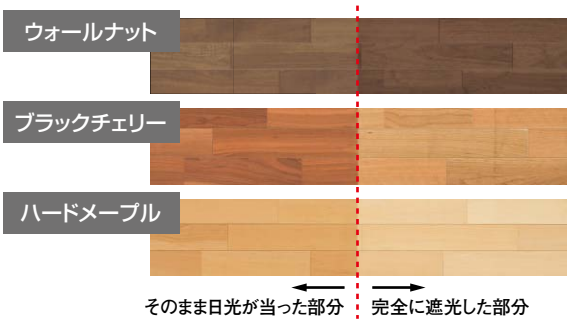

●表示価格は税抜き価格です。●表示価格には工事費は含まれておりません。
●印刷のため実物と多少、色・柄が異なることがあります。面材サンプルなどでお確かめください。

チーク



品番	価格／束　1坪入り
FKM308D-B	¥ 38,000 ㎡単価¥ 11,500

オーク



品番	価格／束　1坪入り
FKM325D-B	¥ 31,000 ㎡単価¥ 9,380

サクラ（カバノキ）



品番	価格／束　1坪入り
FKM303D-B	¥ 31,000 ㎡単価¥ 9,380

アッシュ



品番	価格／束　1坪入り
FKM326D-B	¥ 31,000 ㎡単価¥ 9,380

エルム



品番	価格／束　1坪入り
FKM329D-B	¥ 31,000 ㎡単価¥ 9,380

ReNEW
捨て張り/根太工法用接着剤（床暖房・非床暖房共用）の品番・価格が変更になりました。

ReNEW Option 別売品

ウレタン一液湿気硬化型

捨て張り／根太工法用接着剤（床暖房・非床暖房共用）



1本で約2坪分の施工が可能です。

カートリッジタイプ（カートリッジガンが必要です）

品番	価格／セット	発注単位
ZX0223	¥ 3,000	1

内容量:760ml（約1kg）/本

その他、詳しくは右記ページをご覧ください。 ▶P.395

Information 発注、施工にあたって、以下の点をご確認ください。

⚠注意 木の特性についてご理解ください。 詳しくは ▶P.143

- 濃色系のフローリングは、光やワックス等の艶の影響で傷が目立ちやすくなる場合がありますのでご了承ください。
- 天然杢化粧単板を使用しているため色・柄・木目にバラツキがありますのでご了承ください。また、日光等により、色が変化する現象が生じる場合があります。

⚠注意 床暖房の施工の際はご注意ください。 詳しくは ▶P.202

- 床暖房用発熱パネルは必ず指定のものをご使用ください。
- 隙間防止のため施工は釘・専用接着剤併用施工としてください。
- エンドマッチ方向の雄実にも接着剤を塗布し、2ヶ所釘打ちしてください。
- 床暖房用床材は加熱により収縮し、隙間が発生することがありますのでご了承ください。

受注生産品のマークについて　受□のマークが付いている商品は受注生産品となります。マーク内の数字は受注後に生産拠点の最寄りの物流を出荷するまでの日数です。現場までは更に数日の輸送期間を見てください。受□マークの無い品番については基本在庫商品ですが、欠品時は受3となります。詳細については**P.4**をご覧ください。

コンビットクラフト®

ReNEW 価格が変更になりました。

なぐり仕上げ
厚貼 使用単板 1.0・2.0mm
[FSC®認証基材]エコプラスベース®

F☆☆☆☆ 4VOC基準適合(木質建材) 低VOC

設計施工資料 ▶P.446

抗菌 裏面防虫処理 GCα GC とても汚れに強い 汚れに強い フリーワックス ひっかき傷に強い すり傷に強い キャスターに強い へこみに強い 車椅子対応 ホットカーペット対応 床暖房対応



使用床材:コンビットクラフト® オーク なぐり(ブラウン色)

表面に施した「なぐり仕上げ」が木の素材感を高め、素足に心地よいフローリング。



釿(ちょうな)やノミなどで削り、独特な凹凸を木材や床材の表面に持たせる、日本の伝統的な「なぐり仕上げ」をアレンジ。ゆるやかな立体感が、歩く際にリズミカルな心地よさを感じさせます。

■仕様

●長さ×幅×厚さ(mm)
1,818×147×12.0

●梱包入数
12枚／束(≒3.21㎡)1坪入



●断面図(mm)

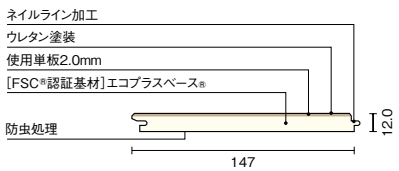

●平面概念図(mm)

------- ランダムに単板のジョイントが入ります。



※注：使用単板は記載の厚みを貼っておりますが、仕上がり段階で若干減少している場合があります。
※製品の改良や資材の都合により、商品仕様を変更することがあります。

ウォールナット なぐり ※床暖房・ホットカーペットには対応しておりません。



品番	価格／束 1坪入り
FK5307W-N-B	¥ 46,000 ㎡単価 ¥ 14,350

ReNEW ブラックチェリー なぐり ※床暖房・ホットカーペットには対応しておりません。



品番	価格／束 1坪入り
FK5323W-N-B	¥ 48,000 ㎡単価 ¥ 14,970

ハードメープル なぐり ※床暖房・ホットカーペットには対応しておりません。



品番	価格／束 1坪入り
FK5302W-N-B	¥ 46,000 ㎡単価 ¥ 14,350

オーク なぐり ※床暖房・ホットカーペットには対応しておりません。

ハニーブラウン色

HB



ブラウン色

BN



品番	価格／束 1坪入り
FK5325W-N-□	¥ 42,400 ㎡単価 ¥ 13,230

見積書・プレゼンボード作成 ラクラクWEB見積 検索 ▶P.5

●表示価格は税抜き価格です。●表示価格には工事費は含まれておりません。
●印刷のため実物と多少、色・柄が異なることがあります。面材サンプルなどでお確かめください。

[FSC® 認証基材]
エコプラスベース®



資源保護を目的とする「輪伐システム」で育てたニュージーパイン®を使用した、地球に優しく安定供給が可能なエコロジー基材です。



使用床材:コンビットクラフト® なぐり(グランナット®)

なぐり

ホットカーペット対応　床暖房対応

グランナット®

W



グランチーク®

Q



品番	価格／束　1坪入り
FK5316W-N-□	￥ 34,700 ㎡単価 ￥ 10,830

ReNEW
捨て張り/根太工法用接着剤(床暖房・非床暖房共用)の品番・価格が変更になりました。

ReNEW Option 別売品

ウレタン一液湿気硬化型



カートリッジタイプ(カートリッジガンが必要です)

1本で約2坪分の施工が可能です。

捨て張り／根太工法用接着剤(床暖房・非床暖房共用)

品番	価格／セット	発注単位
ZX0223	￥ 3,000	1

内容量:760ml(約1kg)/本

その他、詳しくは右記ページをご覧ください。 ▶P.395

■仕様

●長さ×幅×厚さ(mm)
1,818×147×12.0

●梱包入数
12枚／束(≒3.21㎡)1坪入



厚貼 使用単板
1.0mm

●断面図(mm)

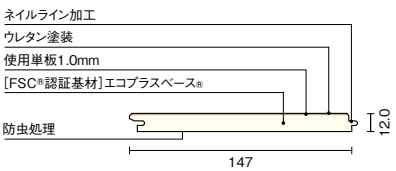

●平面概念図(mm)

-------- ランダムに単板のジョイントが入ります。

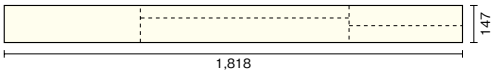

※注：使用単板は記載の厚みを貼っておりますが、仕上がり段階で若干減少している場合があります。
※製品の改良や資材の都合により、商品仕様を変更することがあります。

Information 発注、施工にあたって、以下の点をご確認ください。



ピースの色違いについてご理解ください。

本商品は、資源の有効活用のため表面単板をジョイントしております。そのため商品の一枚一枚のほか、一枚の中でも色や杢に違いが見られることがあります。表情の豊かな木の特徴としてご理解ください。

⚠注意 木の特性についてご理解ください。 詳しくは ▶P.143

●木質素材のため、強度にバラつきがあります。危険防止の為、必ず下地材として12mm以上の乾燥した(含水率14%以下)合板を捨て張りしてください。
●天然杢化粧単板を使用しているため色・柄・木目にバラツキがありますのでご了承ください。

受注生産品のマークについて
受□のマークが付いている商品は受注生産品となります。マーク内の数字は受注後に生産拠点の最寄りの物流を出荷するまでの日数です。現場までは更に数日の輸送期間を見てください。受□マークの無い品番については基本在庫商品ですが、欠品時は受3となります。詳細についてはP.4をご覧ください。

コンビットクラフト®

浮造り仕上げ
厚　貼 使用単板 1.0mm
[FSC®認証基材]エコプラスベース®

F☆☆☆☆　4VOC基準適合(木質建材)　低VOC

設計施工資料 ▶P.446

抗菌　裏面防虫処理　GCα　GC　とても汚れに強い　汚れに強い　フリーワックス　ひっかき傷に強い　すり傷に強い　キャスターに強い　へこみに強い　車椅子対応　ホットカーペット対応　床暖房対応



使用床材:コンビットクラフト® オーク ラスティック(ラスティックグレー色)

表面に施した「浮造り仕上げ」が木の素材感を高め、素足に心地よいフローリング。



自然が作る木目の不規則さを「浮造り仕上げ」で強調。素朴で趣のある風合いを楽しめるフローリングです。

■仕様

●長さ×幅×厚さ(mm)
1,818×147×12.0

●梱包入数
12枚／束(≒3.21㎡)1坪入



●断面図(mm)

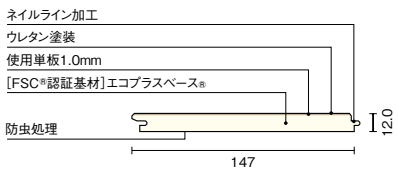

●平面概念図(mm)　------- ランダムに単板のジョイントが入ります。

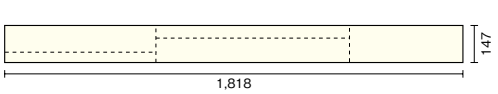

※注：使用単板は記載の厚みを貼っておりますが、仕上がり段階で若干減少している場合があります。
※製品の改良や資材の都合により、商品仕様を変更することがあります。

オーク ラスティック

ラスティックベージュ色
RV



ラスティックグレー色
RG



ラスティックブラック色
RB



品番	価格／束　1坪入り
FK5325W-RT-□	￥ 34,700 ㎡単価 ￥ 10,830

ReNEW
捨て張り/根太工法用接着剤(床暖房・非床暖房共用)の品番・価格が変更になりました。

ReNEW Option 別売品

ウレタン一液湿気硬化型　**捨て張り／根太工法用接着剤**(床暖房・非床暖房共用)



1本で約2坪分の施工が可能です。

カートリッジタイプ(カートリッジガンが必要です)

品番	価格／セット	発注単位
ZX0223	￥ 3,000	1

内容量:760ml(約1kg)/本

その他、詳しくは右記ページをご覧ください。▶P.395

Information 発注、施工にあたって、以下の点をご確認ください。



ピースの色違いについてご理解ください。

本商品は、資源の有効活用のため表面単板をジョイントしております。そのため商品の一枚一枚のほか、一枚の中でも色や杢に違いが見られることがあります。表情の豊かな木の特徴としてご理解ください。

⚠注意　木の特性についてご理解ください。　詳しくは▶P.143

●木質素材のため、強度にバラつきがあります。危険防止の為、必ず下地材として12mm以上の乾燥した(含水率14%以下)合板を捨て張りしてください。
●天然杢化粧単板を使用しているため色・柄・木目にバラツキがありますのでご了承ください。

●表示価格は税抜き価格です。●表示価格には工事費は含まれておりません。
●印刷のため実物と多少、色・柄が異なることがあります。面材サンプルなどでお確かめください。

受注生産品のマークについて

受□のマークが付いている商品は受注生産品となります。マーク内の数字は受注後に生産拠点の最寄りの物流を出荷するまでの日数です。現場までは更に数日の輸送期間を見てください。受□マークの無い品番については基本在庫商品ですが、欠品時は受3となります。詳細については**P.4**をご覧ください。

コンビットゴージャス®エフロ

ReNEW 価格が変更になりました。

厚貼 使用単板 2.0mm
[FSC®認証基材]エコプラスベース®

F☆☆☆☆ | 4VOC基準適合(木質建材) | 低VOC

対応玄関廻り部材 ▶P.191・192
設計施工資料 ▶P.446

抗菌 | 裏面防虫処理 | GCα | GC | とても汚れに強い | 汚れに強い | フリーワックス | ひっかき傷に強い | すり傷に強い | キャスターに強い | へこみに強い | 車椅子対応 | ホットカーペット対応 | 床暖房対応



使用床材:コンビットゴージャス®エフロ チーク

銘木の厚貼りを贅沢に使用。
銘木ならではの木目と質感が
空間に落ち着きと格調を演出します。

ReNEW ウォールナット

ホットカーペット対応 | 床暖房対応



品番	価格／束 1坪入り
FK5307-B	¥ 47,000 ㎡単価 ¥ 14,210

ReNEW チーク

ホットカーペット対応 | 床暖房対応



品番	価格／束 1坪入り
FK5308-B	¥ 55,000 ㎡単価 ¥ 16,630

ReNEW サクラ(カバノキ)

ホットカーペット対応 | 床暖房対応



品番	価格／束 1坪入り
FK5303-B	¥ 38,000 ㎡単価 ¥ 11,490

■仕様

●長さ×幅×厚さ(mm)
1,818×91×12.0

●梱包入数
20枚／束(≒3.31㎡)1坪入



厚貼 使用単板
2.0mm

●断面図(mm)

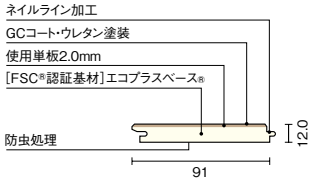

●平面概念図(mm)

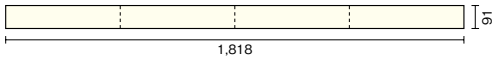

※注：使用単板は記載の厚みを貼っておりますが、仕上がり段階で若干減少している場合があります。
※製品の改良や資材の都合により、商品仕様を変更することがあります。

Information 発注、施工にあたって、以下の点をご確認ください。

⚠注意 木の特性についてご理解ください。 詳しくは ▶P.143

●天然杢化粧単板を使用しているため色・柄・木目にバラツキがありますのでご了承ください。また、日光等により、色が変化する現象が生じる場合があります。

⚠注意 床暖房の施工の際はご注意ください。 詳しくは ▶P.202

●ホットカーペットや床暖房を直接長時間にわたりご使用になりますと熱で収縮して隙間発生の原因となります。
●床暖房用発熱パネルは必ず指定のものをご使用ください。
●隙間防止のため施工は釘・専用接着剤併用施工としてください。
●エンドマッチ方向の雄実にも接着剤を塗布し、1ヶ所釘打ちしてください。
●床暖房用床材は加熱により収縮し、隙間が発生することがありますのでご了承ください。

●表示価格は税抜き価格です。●表示価格には工事費は含まれておりません。
●印刷のため実物と多少、色・柄が異なることがあります。面材サンプルなどでお確かめください。

[FSC® 認証基材]
エコプラスベース®



資源保護を目的とする「輪伐システム」で育てたニュージーパイン®を使用した、地球に優しく安定供給が可能なエコロジー基材です。



使用床材:コンビットゴージャス®エフロ オーク(クリア塗装)

注意 オークは床暖房、ホットカーペットには対応しておりません。

ReNEW オーク　※床暖房・ホットカーペットには対応しておりません。

クリア塗装

B



ブラウン色

BN



ディープブラウン色

DE



品番	価格／束　1坪入り
FK5325-□	¥ 39,000 ㎡単価¥ 11,790

ReNEW
捨て張り/根太工法用接着剤（床暖房・非床暖房共用）の品番・価格が変更になりました。

ReNEW Option 別売品

ウレタン一液湿気硬化型

捨て張り／根太工法用接着剤(床暖房・非床暖房共用)

品番	価格／セット	発注単位
ZX0223	¥ 3,000	1

内容量:760ml(約1kg)/本



1本で約2坪分の施工が可能です。

カートリッジタイプ(カートリッジガンが必要です)

その他、詳しくは右記ページをご覧ください。 ▶P.395

受注生産品のマークについて　受□のマークが付いている商品は受注生産品となります。マーク内の数字は受注後に生産拠点の最寄りの物流を出荷するまでの日数です。現場までは更に数日の輸送期間を見てください。受□マークの無い品番については基本在庫商品ですが、欠品時は受3となります。詳細については**P.4**をご覧ください。

一般住宅用洋風床材

スタンダードフローリング



使用床材：コンビットプロテクト®75（ライトクリア色）

施工が容易で仕上がりも美しいスタンダードフローリング。

木の味わいをお手軽にお楽しみいただくために、省施工・低コストを実現しながら
様々な空間演出を可能にするフローリングをご用意。
銘木を使用した床材や高耐久性を実現したものなど、豊富なラインナップからお選びいただけます。



NEW コンビットエコヴェルデ®
NEW コンビットニューアドバンス／
コンビットプロテクト®／
コンビットストライプ® ▶P.166~



ReNEW コンビットリアージュ®152木質柄
▶P.182



コンビットリアージュ® 石目柄
▶P.184



コンビット® コルクフロアー
▶P.186



トライフロアー® オーク15
▶P.187



ピノアースフローリング ロングタイプ
▶P.188

見積書・プレゼンボード作成 ラクラクWEB見積 検索 ▶P.5

木材の豊かな個性と表情をお楽しみください。

木は自然の営みから生まれた天然資源です。そのため木目や色合いが一つ一つ違い、塗装の色合いや質感などに差が出ることがありますが、それらの組み合わせにより木の持つ心地よさや安らぎを感じることができます。また、限りある資源を有効に活用するため、多少の節や入り皮などが入ることがあります。表情の豊かな木の特徴としてお楽しみください。



節

樹幹の肥大成長により、その材中に包み込まれた枝の基部を言います。



ピースの色違い

個々に色や杢に違いがあるため、同じ色名のものでも、色の差が発生します。



入り皮

樹皮が傷ついた際に、樹木が自らの幹のなかに傷を取り込んで治癒した痕跡です。



濃淡

同じ材でも切り出し方によって濃く見える部分があるなど、濃淡の差が見られます。



経年美化

木材は、日光等の光によって色味が変化し、時を重ねるほどに味わいを深めていきます。



ピンノット

小さな枝が幹の成長過程で巻き込まれてしまったもの。「生き節」や「葉節」とも言います。

[主に見られる樹種]
●オーク／ウォールナット



虎斑

虎の毛のような模様に見える杢。柾目だけに見られ、シルバーグレイン（銀杢）とも言います。

[主に見られる樹種]
●オーク



源平

心材（赤身）と辺材（白太）の混ざり等で見られる色味の差。

[主に見られる樹種]
●オーク／サクラ（カバノキ）／ブラックチェリー／ウォールナット



すじ

樹脂が材の中に染み込んで、線状に現れたものです。

[主に見られる樹種]
●サクラ（カバノキ）



縮み杢

木が縮んだように、波状に見える木目。見る角度によって光って見えることがあります。

[主に見られる樹種]
●サクラ（カバノキ）／ハードメープル



交錯木理（こうさくもくり）

木繊維の方向性の違いにより、見る方向で異なる木肌の光沢の差。

[主に見られる樹種]
●サクラ（カバノキ）／ハードメープル／タウンサエット



やにつぼ・やにすじ

樹脂が材の中に染み込んで、線状に現れたものや、樹脂が溜まったものです。

[主に見られる樹種]
●ニュージーパイン®



節かげ（交走木理（こうそうもくり））

節の周りの組織で、柾目の場合、木目と直交方向に筋が入ったように見える木肌です。

[主に見られる樹種]
●ニュージーパイン®



あて

樹木の生長段階で、材が傾いている状態から、まっすぐに直るときに発生する組織です。

[主に見られる樹種]
●ニュージーパイン®

施工時に必ずご確認ください

木質フローリングは木材の性質上、水気を嫌います。水気のある湿潤環境ではフローリング表面に変色やしわ等が発生することがあります。施工する際に、あらかじめ床下地の含水率が適正かどうかご確認いただきますよう、よろしくお願いいたします。



⚠ 注意

フローリングの下地材が濡れていると…

下地材が万が一、次のような湿潤状態だった場合、表面に変色やしわ等が発生する可能性があります。下地材を十分に乾燥させて施工してください。

①下地合板の含水率が高い場合

下地合板が雨濡れ等により含水率が高い場合、施工後、日数が経過するとフローリング表面が変色することがあります。特に下地合板の裏側に発泡ウレタンなどの断熱材がある場合、フローリングの裏側から水分が抜けにくくなり、フローリングの含水率が過度に上昇してフローリング表面が変色することがあります。

②根太・大引きの含水率が高い場合

根太・大引きに未乾燥材を使用している、または雨濡れ等で根太・大引きの含水率が高い場合、フローリングの含水率が過度に上昇し、フローリング表面が変色することがあります。この場合、変色は根太・大引き上に線状に現われる傾向があります。

③下地のモルタル含水率が高かった場合

モルタルの含水率が十分に下がらない状態で施工されるとフローリングの含水率が過度に上昇し、フローリング表面が変色することがあります。

コンビットエコヴェルデ®

F☆☆☆☆ 4VOC基準適合(木質建材) 低VOC

対応玄関廻り部材 ▶P.191 設計施工資料 ▶P.446

抗菌 裏面防虫処理 GCα GC とても汚れに強い 汚れに強い フリーワックス ひっかき傷に強い すり傷に強い キャスターに強い へこみに強い 車椅子対応 ホットカーペット対応 床暖房対応



使用床材:コンビットエコヴェルデ®(ペール色)

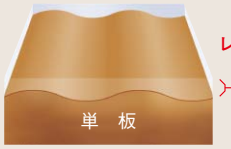

レギュラー塗装

●形状概念図

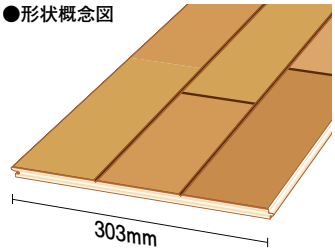

■V溝色について

スタンダードフロアは、下地の色によって表面・色素・溝の色が変わります。サンプルなどでご確認の上、ご使用ください。



木材利用ポイント 対象製品

木材利用ポイント 1pt=¥1 1ポイント1円相当で新築・リフォーム時に即時交換®できます。

「木材利用ポイント事業」で新築・リフォーム

「木材利用ポイント事業」で地域の木材を使って、お得なポイント利用や森林保全や地球温暖化の防止、地域の振興などに貢献できます。

※即時交換とは工事によって取得した木材利用ポイントを、当該工事を行った登録工事業者が当該工事と一体的に実施する別の木材を使用した工事(工事請負契約を締結して行う工事)の代金に充当することです。
※即時交換を行う場合には、付与された木材利用ポイントの50%が上限となります。

「木材利用ポイント事業」について詳しくは http://mokuzai-points.jp をご覧ください。

ReNEW 捨て張り/根太工法用接着剤(床暖房・非床暖房共用)の品番・価格が変更になりました。

■仕様

●長さ×幅×厚さ(mm)
1,818×303×12.0

●梱包入数
6枚／束(≒3.31㎡)1坪入

※使用単板

ライトクリア色 ディープブラウン色	オーク	ホワイト色 ペール色 ライトブラウン色 ダークブラウン色	サクラ(カバノキ)

●断面図(mm)

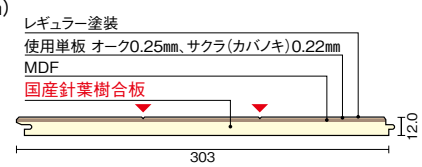

●平面概念図(mm)

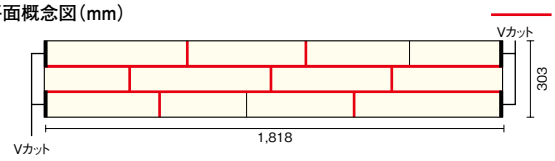

※注:使用単板は記載の厚みを貼っておりますが、仕上がり段階で若干減少している場合があります。
※製品の改良や資材の都合により、商品仕様を変更することがあります。

ReNEW Option 別売品

ウレタン一液湿気硬化型
捨て張り／根太工法用接着剤(床暖房・非床暖房共用)



品番	価格／セット	発注単位
ZX0223	￥ 3,000	1

1本で約2坪分の施工が可能です。

・内容量:760ml(約1kg)/本 ・塗布量:150g/㎡

カートリッジタイプ(カートリッジガンが必要です)

その他、詳しくは右記ページをご覧ください。 ▶P.395

Information 発注、施工にあたって、以下の点をご確認ください。

●床暖房対応床材におきましても長年の使用環境により軽微な割れが発生することがありますので、ご理解頂きますようお願い致します。

⚠注意 木の特性についてご理解ください。 詳しくは ▶P.165

⚠注意 床暖房の施工の際はご注意ください。 詳しくは ▶P.202

●床暖房用発熱パネルは必ず指定のものをご使用ください。
●隙間防止のため施工は釘・専用接着剤併用施工としてください。
●エンドマッチ方向の雄実にも接着剤を塗布し、2ヶ所釘打ちしてください。
●床暖房用床材は加熱により収縮し、隙間が発生することがありますのでご了承ください。
●ホワイト色は光・熱・カーペット等により色が変化する場合があります。
●ディープブラウン色等の濃色系のフローリングは、光やワックス等の艶の影響で傷が目立ちやすくなる場合がありますのでご了承ください。

●確は在庫確認商品です。●表示価格は税抜き価格です。●表示価格には工事費は含まれておりません。
●印刷のため実物と多少、色・柄が異なることがあります。面材サンプルなどでお確かめください。

カラー記号選択　品番の□にカラー記号をお入れください。

WH	LC	DK
ホワイト色	ライトクリア色	ダークブラウン色
PL	**LB** NEW	**DE**
ペール色	ライトブラウン色	ディープブラウン色

ホワイト色



ペール色



ライトクリア色



NEW ライトブラウン色



ダークブラウン色



ディープブラウン色



販売対象地域(地図参照)	品番	価格／束　1坪入り
	FKJA377-□	確 ¥ 30,000 ㎡単価 ¥ 9,080
	FKJS377-□	

品番の□にカラー記号をお入れください。

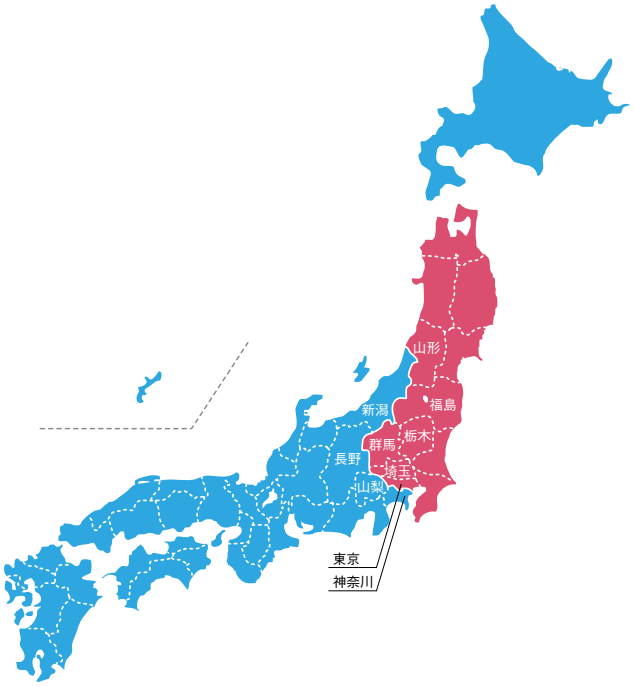

対応玄関廻り部材

150タイプ

	長さ×幅×厚さ(mm)	品番	価格／本
上り框	1,950×　90×150	AL7714-□	¥ 19,300
	2,950×　90×150	AL7715-□	¥ 37,000
	※3,950×　90×150	AL7716-□	受10 ¥ 60,500
玄関巾木	1,900×　30×150	GL7711-□	¥ 9,500
	2,900×　30×150	GL7712-□	¥ 19,000

※3,950mmは□=LC、BN、DEのみの対応になります。

120タイプ(バリアフリー推奨)

	長さ×幅×厚さ(mm)	品番	価格／本
上り框	1,950×　75×120	AL7723-□	¥ 18,000
	2,950×　75×120	AL7724-□	¥ 35,000
玄関巾木	1,900×　30×120	GL7721-□	¥ 10,000
	2,900×　30×120	GL7722-□	¥ 20,000

	長さ×幅×厚さ(mm)	品番	価格／本
式台	1,950×360×　50	CL7731-□	受10 ¥ 29,100
	2,950×360×　50	CL7732-□	受10 ¥ 55,600
	1,950×450×　50	CL7741-□	受10 ¥ 36,600
	2,950×450×　50	CL7742-□	受10 ¥ 70,100

リフォームタイプ

	長さ×幅×厚さ(mm)	品番	価格／本
上り框	1,900×　90×165	AJ7723-□	¥ 16,000
	2,900×　90×165	AJ7724-□	¥ 24,500

●販売対象地域についての詳細は最寄りの営業所へお問い合わせください。●品番の違う床を混ぜて施工することはできません。

受注生産品のマークについて　受□のマークが付いている商品は受注生産品となります。マーク内の数字は受注後に生産拠点の最寄りの物流を出荷するまでの日数です。現場までは更に数日の輸送期間を見てください。受□マークの無い品番については基本在庫商品ですが、欠品時は受3となります。詳細については**P.4**をご覧ください。

コンビットニューアドバンス／コンビットプロテクト®／コンビットストライプ®

ホワイト色
WH



ペール色
PL



ライトクリア色
LC



NEW ライトブラウン色 ※コンビットプロテクト®を除きます。
LB



ダークブラウン色
DK



ディープブラウン色
DE



ナチュラルピンク色 ※コンビットストライプ®152を除きます。
NP



センターピンク色 ※コンビットストライプ®152を除きます。
CP



ブラウン色 ※コンビットニューアドバンス コンビットストライプ®152を除きます。
BN



エコロジーで高性能な人気シリーズ。
カラー体系が統一され、ソフトアートシリーズの建具や階段材ともコーディネートしやすくなりました。

■V溝色について



プロテクト　ニューアドバンス

スタンダードフロアは、下地の色によって表面の色・溝の色が変わります。サンプルなどでご確認の上、ご使用ください。

■主な性能比較表

商品名	平面概念図（赤線部分がV溝です。）	塗装	とても汚れに強い	すり傷に強い	ひっかき傷に強い	キャスターに強い	へこみに強い	車椅子対応	フリーワックス	床暖房対応	形状概念図
NEW コンビットニューアドバンス101	Vカット Vカット 3P 2本溝	プロテクト塗装	●	●	●	●	●	●	●	●	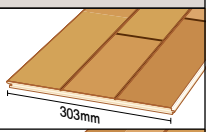 303mm
NEW コンビットニューアドバンスV152	Vカット Vカット 4P 1本溝	プロテクト塗装	●	●	●	●	●	●	●	●	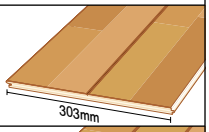 303mm
コンビットプロテクト®101 2014年9月生産終了予定	Vカット Vカット 3P 2本溝	プロテクト塗装	●	●	●	—	—	—	●	●	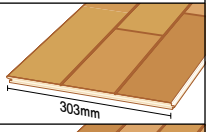 303mm
コンビットプロテクト®75 2014年9月生産終了予定	Vカット Vカット 4P 3本溝	プロテクト塗装	●	●	●	—	—	—	●	●	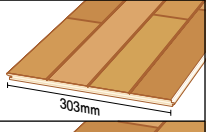 303mm
コンビットストライプ®152	2P 1本溝	レギュラー塗装	—	●	—	—	—	—	—	●	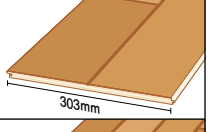 303mm
コンビットストライプ®75	Vカット Vカット 4P 3本溝	レギュラー塗装	—	●	—	—	—	—	—	—	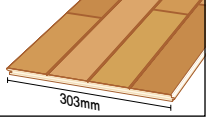 303mm

見積書・プレゼンボード作成 ラクラクWEB見積 検索 ▶P.5

●表示価格は税抜き価格です。●表示価格には工事費は含まれておりません。
●印刷のため実物と多少、色・柄が異なることがあります。面材サンプルなどでお確かめください。

商品特長

2種類のコート処理で異なる性能。
お部屋や用途に応じてお選びください。

■コート処理概念図

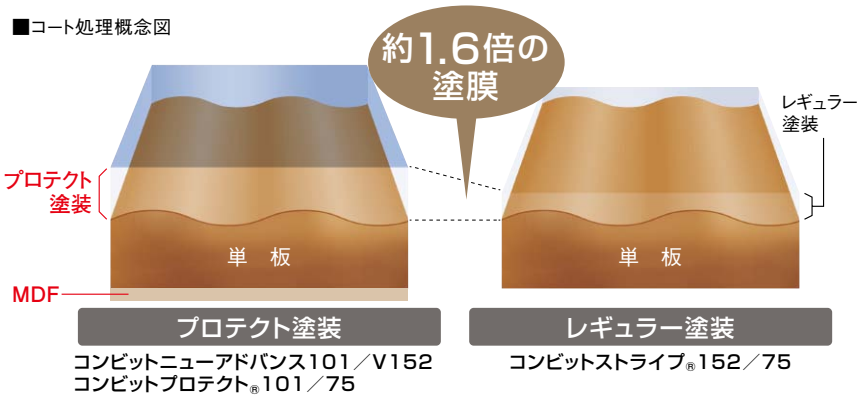

コンビットニューアドバンス101／V152
コンビットプロテクト®101／75

コンビットストライプ®152／75

■業界最高レベル、とても汚れに強い※

食べこぼしやソースのシミなどをはじめ、ヘアカラーが付着した場合でも汚れが拭き取れるコートを施しています。食品汚れやクレヨンなどの汚れが取れやすく、染みつきにくくなっています。

ヘアカラーを落とし、数分間放置後拭き取ると…

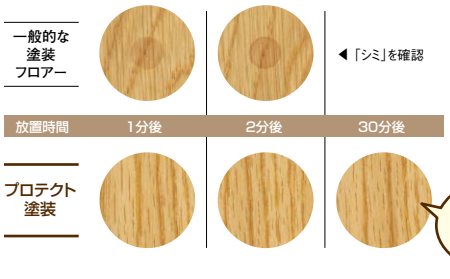

油性マジックの汚れが…



※社内試験によるものです。

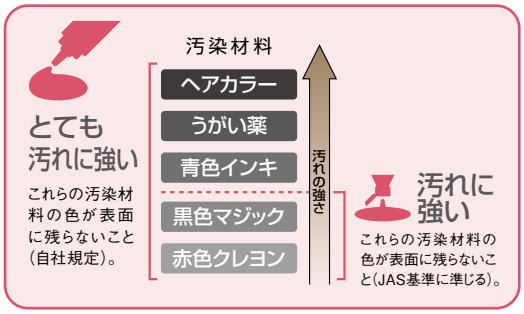

■すり傷に強い

スリッパ歩きなどでつく、スリキズなどの摩耗が目立ちにくくなっています。





すり傷に強い　一般フロアー

■ひっかき傷に強い※

オモチャや掃除機などによるひっかき傷が付きにくくなっています。





ひっかき傷に強い　一般フロアー

■キャスターに強い※

キャスターや落とし物などによるへこみ傷がつきにくい仕様です。





キャスターに強い　一般フロアー

■車椅子対応※

車椅子をご使用の場合のすり傷をつきにくくしています。



※一部の商品を除きます。

■へこみ傷に強い

単板と合板の間に高密度のMDFを挟むことによって落し物などによるへこみ傷がつきにくい仕様です。





へこみに強い　一般フロアー

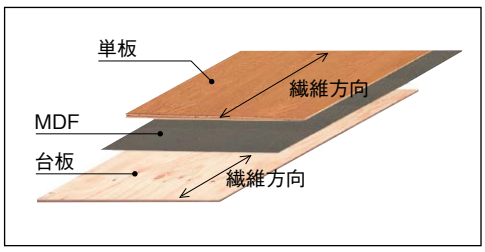

受注生産品のマークについて

受□のマークが付いている商品は受注生産品となります。マーク内の数字は受注後に生産拠点の最寄りの物流を出荷するまでの日数です。現場までは更に数日の輸送期間を見てください。受□マークの無い品番については基本在庫商品ですが、欠品時は受3となります。詳細については**P.4**をご覧ください。

コンビットニューアドバンス101

F☆☆☆☆ | 4VOC 基準適合(木質建材) | 低VOC

対応玄関廻り部材 ▶P.191 設計施工資料 ▶P.446

抗菌 | 裏面防虫処理 | GCα | GC | とても汚れに強い | 汚れに強い | フリーワックス | ひっかき傷に強い | すり傷に強い | キャスターに強い | へこみに強い | 車椅子対応 | ホットカーペット対応 | 床暖房対応



使用床材:コンビットニューアドバンス(ライトクリア色)

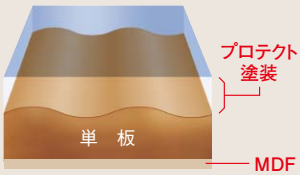

プロテクト塗装

●形状概念図

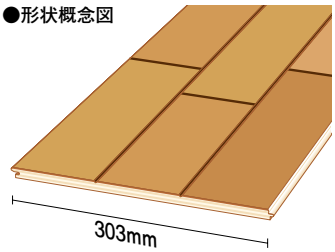

■V溝色について



プロテクト　ニューアドバンス

スタンダードフロアは、下地の色によって表面の色・溝の色が変わります。サンプルなどでご確認の上、ご使用ください。

ReNEW 捨て張り/根太工法用接着剤(床暖房・非床暖房共用)の品番・価格が変更になりました。

■仕様

●長さ×幅×厚さ(mm)
1,818×303×12.0

●梱包入数
6枚／束(≒3.31㎡)1坪入

※使用単板

ライトクリア色 ディープブラウン色	オーク	ホワイト色 ペール色 ナチュラルピンク色 センターピンク色 ライトブラウン色 ダークブラウン色	サクラ(カバノキ)

●断面図(mm)

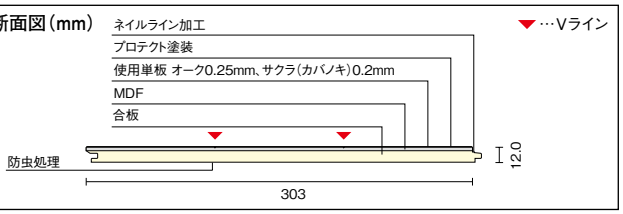

●平面概念図(mm)

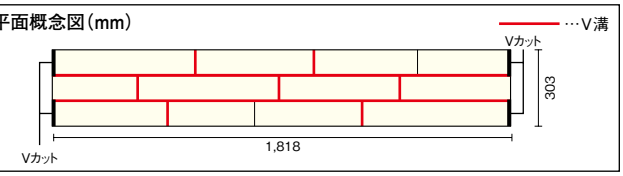

※注：使用単板は記載の厚みを貼っておりますが、仕上がり段階で若干減少している場合があります。
※製品の改良や資材の都合により、商品仕様を変更することがあります。

ReNEW Option 別売品

ウレタン一液湿気硬化型 **捨て張り／根太工法用接着剤**(床暖房・非床暖房共用)



1本で約2坪分の施工が可能です。

カートリッジタイプ(カートリッジガンが必要です)

品番	価格／セット	発注単位
ZX0223	￥ 3,000	1

・内容量:760ml(約1kg)/本 ・塗布量:150g/㎡

その他、詳しくは右記ページをご覧ください。 ▶P.395

Information 発注、施工にあたって、以下の点をご確認ください。

●床暖房対応床材におきましても長年の使用環境により軽微な割れが発生することがありますので、ご理解頂きますようお願い致します。

⚠注意 木の特性についてご理解ください。 詳しくは ▶P.165

⚠注意 床暖房の施工の際はご注意ください。 詳しくは ▶P.202

●床暖房用発熱パネルは必ず指定のものをご使用ください。
●隙間防止のため施工は釘・専用接着剤併用施工としてください。
●エンドマッチ方向の雄実にも接着剤を塗布し、2ヶ所釘打ちしてください。
●床暖房用床材は加熱により収縮し、隙間が発生することがありますのでご了承ください。
●ホワイト色は光・熱・カーペット等により色が変化する場合があります。
●ディープブラウン色等の濃色系のフローリングは、光やワックス等の艶の影響で傷が目立ちやすくなる場合がありますのでご了承ください。

●表示価格は税抜き価格です。●表示価格には工事費は含まれておりません。
●印刷のため実物と多少、色・柄が異なることがあります。面材サンプルなどでお確かめください。

カラー記号選択　品番の□にカラー記号をお入れください。

WH	NP	LC	DK
ホワイト色	ナチュラルピンク色	ライトクリア色	ダークブラウン色
PL	**CP**	**LB**	**DE**
ペール色	センターピンク色	ライトブラウン色	ディープブラウン色

ホワイト色
WH



ペール色
PL



ライトクリア色
LC



ライトブラウン色
LB



ダークブラウン色
DK



ディープブラウン色
DE



ナチュラルピンク色
NP



センターピンク色
CP



品番	価格／束　1坪入り
FKM377D-□	¥ 27,000 ㎡単価 ¥ 8,170

品番の□にカラー記号をお入れください。

対応玄関廻り部材

150タイプ

	長さ×幅×厚さ(mm)	品番	価格／本
上り框	1,950× 90×150	AL7714-□	¥ 19,300
	2,950× 90×150	AL7715-□	¥ 37,000
	※3,950× 90×150	AL7716-□	受10 ¥ 60,500
玄関巾木	1,900× 30×150	GL7711-□	¥ 9,500
	2,900× 30×150	GL7712-□	¥ 19,000

※3,950mmは□=LC、DEのみの対応になります。

120タイプ（バリアフリー推奨）

	長さ×幅×厚さ(mm)	品番	価格／本
上り框	1,950× 75×120	AL7723-□	¥ 18,000
	2,950× 75×120	AL7724-□	¥ 35,000
玄関巾木	1,900× 30×120	GL7721-□	¥ 10,000
	2,900× 30×120	GL7722-□	¥ 20,000

	長さ×幅×厚さ(mm)	品番	価格／本
式台	1,950×360× 50	CL7731-□	受10 ¥ 29,100
	2,950×360× 50	CL7732-□	受10 ¥ 55,600
	1,950×450× 50	CL7741-□	受10 ¥ 36,600
	2,950×450× 50	CL7742-□	受10 ¥ 70,100

リフォームタイプ

	長さ×幅×厚さ(mm)	品番	価格／本
上り框	1,900× 90×165	AJ7723-□	¥ 16,000
	2,900× 90×165	AJ7724-□	¥ 24,500

受注生産品のマークについて　受□のマークが付いている商品は受注生産品となります。マーク内の数字は受注後に生産拠点の最寄りの物流を出荷するまでの日数です。現場までは更に数日の輸送期間を見てください。受□マークの無い品番については基本在庫商品ですが、欠品時は受3となります。詳細については**P.4**をご覧ください。

コンビットニューアドバンスV152

F☆☆☆☆ | 4VOC基準適合(木質建材) | 低VOC

対応玄関廻り部材 ▶P.191 設計施工資料 ▶P.446

抗菌 | 裏面防虫処理 | GCα | GC | とても汚れに強い | 汚れに強い | フリーワックス | ひっかき傷に強い | すり傷に強い | キャスターに強い | へこみに強い | 車椅子対応 | ホットカーペット対応 | 床暖房対応



使用床材:コンビットニューアドバンスV152(ライトブラウン色)

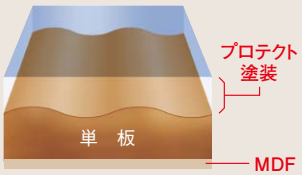

プロテクト塗装

●形状概念図

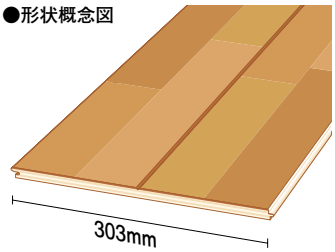

■V溝色について



プロテクト　ニューアドバンス

スタンダードフロアは、下地の色によって表面の色・溝の色が変わります。サンプルなどでご確認の上、ご使用ください。

ReNEW 捨て張り/根太工法用接着剤(床暖房・非床暖房共用)の品番・価格が変更になりました。

■仕様

●長さ×幅×厚さ(mm)
1,818×303×12.0

●梱包入数
6枚／束(≒3.31㎡)1坪入

※使用単板

ライトクリア色	オーク(柾)	ホワイト色 ペール色 ナチュラルピンク色 センターピンク色 ライトブラウン色 ダークブラウン色	サクラ(カバノキ)
ディープブラウン色	オーク		

●断面図(mm)

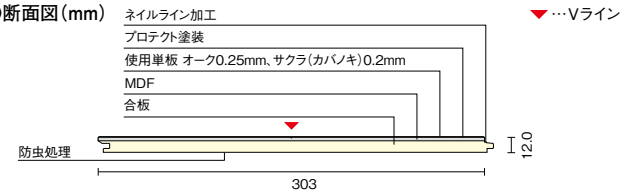

●平面概念図(mm)

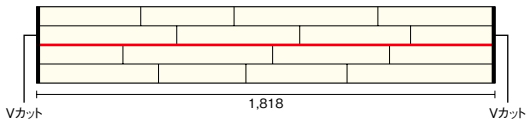

※注：使用単板は記載の厚みを貼っておりますが、仕上がり段階で若干減少している場合があります。
※製品の改良や資材の都合により、商品仕様を変更することがあります。

ReNEW Option 別売品

ウレタン一液湿気硬化型 **捨て張り／根太工法用接着剤**(床暖房・非床暖房共用)



1本で約2坪分の施工が可能です。

カートリッジタイプ(カートリッジガンが必要です)

品番	価格／セット	発注単位
ZX0223	￥ 3,000	1

・内容量:760ml(約1kg)/本 ・塗布量:150g/㎡

その他、詳しくは右記ページをご覧ください。 ▶P.395

Information 発注、施工にあたって、以下の点をご確認ください。

●床暖房対応床材におきましても長年の使用環境により軽微な割れが発生することがありますので、ご理解頂きますようお願い致します。

⚠注意 木の特性についてご理解ください。 詳しくは ▶P.165

⚠注意 床暖房の施工の際はご注意ください。 詳しくは ▶P.202

●床暖房用発熱パネルは必ず指定のものをご使用ください。
●隙間防止のため施工は釘・専用接着剤併用施工としてください。
●エンドマッチ方向の雄実にも接着剤を塗布し、2ヶ所釘打ちしてください。
●床暖房用床材は加熱により収縮し、隙間が発生することがありますのでご了承ください。
●ホワイト色は光・熱・カーペット等により色が変化する場合があります。
●ディープブラウン色等の濃色系のフローリングは、光やワックス等の艶の影響で傷が目立ちやすくなる場合がありますのでご了承ください。

●表示価格は税抜き価格です。●表示価格には工事費は含まれておりません。
●印刷のため実物と多少、色・柄が異なることがあります。面材サンプルなどでお確かめください。

カラー記号選択　品番の□にカラー記号をお入れください。

WH	NP	LC	DK
ホワイト色	ナチュラルピンク色	ライトクリア色	ダークブラウン色
PL	**CP**	**LB**	**DE**
ペール色	センターピンク色	ライトブラウン色	ディープブラウン色

ホワイト色
WH



ペール色
PL



ライトクリア色
LC



ライトブラウン色
LB



ダークブラウン色
DK



ディープブラウン色
DE



ナチュラルピンク色
NP



センターピンク色
CP



品番	価格／束　1坪入り
FKM877D-□	¥ 26,000 ㎡単価 ¥ 7,870

品番の□にカラー記号をお入れください。

対応玄関廻り部材

150タイプ

	長さ×幅×厚さ(mm)	品番	価格／本
上り框	1,950× 90×150	AL7714-□	¥ 19,300
	2,950× 90×150	AL7715-□	¥ 37,000
	※3,950× 90×150	AL7716-□	受10 ¥ 60,500
玄関巾木	1,900× 30×150	GL7711-□	¥ 9,500
	2,900× 30×150	GL7712-□	¥ 19,000

※3,950mmは□=LC、DEのみの対応になります。

120タイプ（バリアフリー推奨）

	長さ×幅×厚さ(mm)	品番	価格／本
上り框	1,950× 75×120	AL7723-□	¥ 18,000
	2,950× 75×120	AL7724-□	¥ 35,000
玄関巾木	1,900× 30×120	GL7721-□	¥ 10,000
	2,900× 30×120	GL7722-□	¥ 20,000

	長さ×幅×厚さ(mm)	品番	価格／本
式台	1,950×360× 50	CL7731-□	受10 ¥ 29,100
	2,950×360× 50	CL7732-□	受10 ¥ 55,600
	1,950×450× 50	CL7741-□	受10 ¥ 36,600
	2,950×450× 50	CL7742-□	受10 ¥ 70,100

リフォームタイプ

	長さ×幅×厚さ(mm)	品番	価格／本
上り框	1,900× 90×165	AJ7723-□	¥ 16,000
	2,900× 90×165	AJ7724-□	¥ 24,500

受注生産品のマークについて　受□のマークが付いている商品は受注生産品となります。マーク内の数字は受注後に生産拠点の最寄りの物流を出荷するまでの日数です。現場までは更に数日の輸送期間を見てください。受□マークの無い品番については基本在庫商品ですが、欠品時は受3となります。詳細については**P.4**をご覧ください。

コンビットプロテクト® 101

2014年9月生産終了予定

[FSC®認証基材]エコプラスベース®

F☆☆☆☆ | 4VOC基準適合(木質建材) | 低VOC

対応玄関廻り部材 ▶P.191

設計施工資料 ▶P.446

抗菌 | 裏面防虫処理 | GCα | GC | とても汚れに強い | 汚れに強い | フリーワックス | ひっかき傷に強い | すり傷に強い | キャスターに強い | へこみに強い | 車椅子対応 | ホットカーペット対応 | 床暖房対応



使用床材:コンビットプロテクト®101(ペール色)

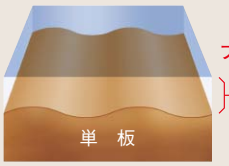

プロテクト塗装

●形状概念図

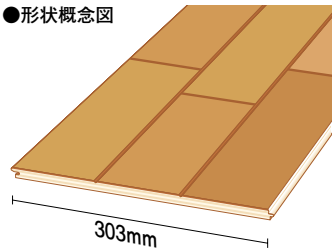

■V溝色について

スタンダードフローリングでは、木質素材を使用している為(コンビットリアージュ®を除きます)、V溝部、面部の色に多少の色差があります。一つとして同じものはない木質素材の豊かな表情をお楽しみください。





ReNEW
捨て張り/根太工法用接着剤(床暖房・非床暖房共用)の品番・価格が変更になりました。

■仕様

●長さ×幅×厚さ(mm)
1,818×303×12.0

●梱包入数
6枚／束(≒3.31㎡)1坪入

※使用単板

ライトクリア色 ブラウン色 ディープブラウン色	オーク	ホワイト色 ペール色 ナチュラルピンク色 センターピンク色 ダークブラウン色	サクラ(カバノキ)

●断面図(mm)

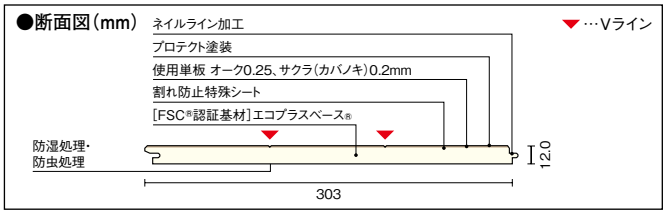

●平面概念図(mm)

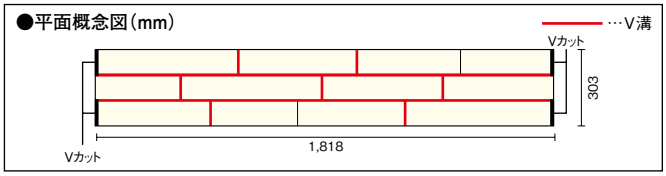

※注:使用単板は記載の厚みを貼っておりますが、仕上がり段階で若干減少している場合があります。
※製品の改良や資材の都合により、商品仕様を変更することがあります。

ReNEW Option 別売品

ウレタン一液湿気硬化型 **捨て張り／根太工法用接着剤**(床暖房・非床暖房共用)



1本で約2坪分の施工が可能です。

カートリッジタイプ(カートリッジガンが必要です)

品番	価格／セット	発注単位
ZX0223	￥ 3,000	1

・内容量:760ml(約1kg)/本 ・塗布量:150g/㎡

その他、詳しくは右記ページをご覧ください。▶P.395

Information 発注、施工にあたって、以下の点をご確認ください。

●床暖房対応床材におきましても長年の使用環境により軽微な割れが発生することがありますので、ご理解頂きますようお願い致します。

⚠注意 木の特性についてご理解ください。 詳しくは▶P.165

⚠注意 床暖房の施工の際はご注意ください。 詳しくは▶P.202

●床暖房用発熱パネルは必ず指定のものをご使用ください。
●隙間防止のため施工は釘・専用接着剤併用施工としてください。
●エンドマッチ方向の雄実にも接着剤を塗布し、2ヶ所釘打ちしてください。
●床暖房用床材は加熱により収縮し、隙間が発生することがありますのでご了承ください。
●ホワイト色は光・熱・カーペット等により色が変化する場合があります。
●ディープブラウン色等の濃色系のフローリングは、光やワックス等の艶の影響で傷が目立ちやすくなる場合がありますのでご了承ください。

見積書・プレゼンボード作成 ラクラクWEB見積 検索 ▶P.5

●表示価格は税抜き価格です。●表示価格には工事費は含まれておりません。
●印刷のため実物と多少、色・柄が異なることがあります。面材サンプルなどでお確かめください。

カラー記号選択　品番の□にカラー記号をお入れください。

WH	NP	LC	DK
ホワイト色	ナチュラルピンク色	ライトクリア色	ダークブラウン色
PL	**CP**	**BN**	**DE**
ペール色	センターピンク色	ブラウン色	ディープブラウン色

[FSC® 認証基材]
エコプラスベース®



資源保護を目的とする「輪伐システム」で育てたニュージーパイン®を使用した、地球に優しく安定供給が可能なエコロジー基材です。

ホワイト色
WH



ペール色
PL



ライトクリア色
LC



ダークブラウン色
DK



ディープブラウン色
DE



ナチュラルピンク色
NP



センターピンク色
CP



ブラウン色
BN



品番	価格／束　1坪入り
FKP377D-□	¥ 26,000 ㎡単価 ¥ 7,870

品番の□にカラー記号をお入れください。

対応玄関廻り部材

150タイプ

	長さ×幅×厚さ(mm)	品番	価格／本
上り框	1,950× 90×150	AL7714-□	¥ 19,300
	2,950× 90×150	AL7715-□	¥ 37,000
	※3,950× 90×150	AL7716-□	受10 ¥ 60,500
玄関巾木	1,900× 30×150	GL7711-□	¥ 9,500
	2,900× 30×150	GL7712-□	¥ 19,000

※3,950mmは□=LC、BN、DEのみの対応になります。

120タイプ(バリアフリー推奨)

	長さ×幅×厚さ(mm)	品番	価格／本
上り框	1,950× 75×120	AL7723-□	¥ 18,000
	2,950× 75×120	AL7724-□	¥ 35,000
玄関巾木	1,900× 30×120	GL7721-□	¥ 10,000
	2,900× 30×120	GL7722-□	¥ 20,000

	長さ×幅×厚さ(mm)	品番	価格／本
式台	1,950×360× 50	CL7731-□	受10 ¥ 29,100
	2,950×360× 50	CL7732-□	受10 ¥ 55,600
	1,950×450× 50	CL7741-□	受10 ¥ 36,600
	2,950×450× 50	CL7742-□	受10 ¥ 70,100

リフォームタイプ

	長さ×幅×厚さ(mm)	品番	価格／本
上り框	1,900× 90×165	AJ7723-□	¥ 16,000
	2,900× 90×165	AJ7724-□	¥ 24,500

受注生産品のマークについて　受□のマークが付いている商品は受注生産品となります。マーク内の数字は受注後に生産拠点の最寄りの物流を出荷するまでの日数です。現場までは更に数日の輸送期間を見てください。受□マークの無い品番については基本在庫商品ですが、欠品時は受3となります。詳細については**P.4**をご覧ください。

コンビットプロテクト® 75

2014年9月生産終了予定

[FSC®認証基材]エコプラスベース®

F☆☆☆☆ 4VOC基準適合(木質建材) 低VOC

対応玄関廻り部材 ▶P.191
設計施工資料 ▶P.446

抗菌 裏面防虫処理 GCα GC とても汚れに強い 汚れに強い フリーワックス ひっかき傷に強い すり傷に強い キャスターに強い へこみに強い 車椅子対応 ホットカーペット対応 床暖房対応



使用床材:コンビットプロテクト®75(ライトクリア色)

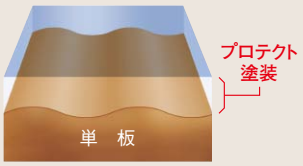

プロテクト塗装

●形状概念図

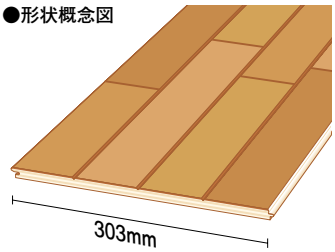

■V溝色について

スタンダードフローリングでは、木質素材を使用している為(コンビットリアージュ®を除きます)、V溝部、面部の色に多少の色差があります。一つとして同じものはない木質素材の豊かな表情をお楽しみください。





ReNEW
捨て張り/根太工法用接着剤(床暖房・非床暖房共用)の品番・価格が変更になりました。

■仕様

●長さ×幅×厚さ(mm)
1,818×303×12.0

●梱包入数
6枚／束(3.31㎡)1坪入

※使用単板

ライトクリア色 ブラウン色 ディープブラウン色	オーク	ホワイト色 ペール色 ナチュラルピンク色 センターピンク色 ダークブラウン色	サクラ(カバノキ)

●断面図(mm)

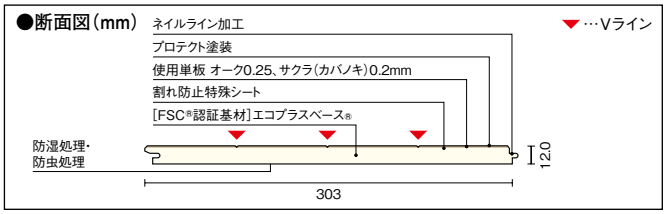

●平面概念図(mm)

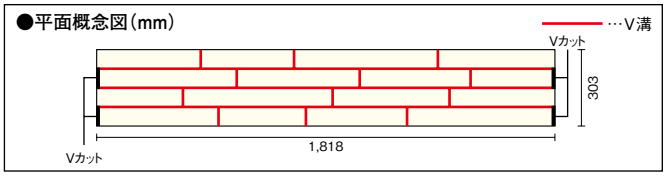

※注:使用単板は記載の厚みを貼っておりますが、仕上がり段階で若干減少している場合があります。
※製品の改良や資材の都合により、商品仕様を変更することがあります。

ReNEW Option 別売品

ウレタン一液湿気硬化型 **捨て張り／根太工法用接着剤**(床暖房・非床暖房共用)



1本で約2坪分の施工が可能です。

カートリッジタイプ(カートリッジガンが必要です)

品番	価格／セット	発注単位
ZX0223	￥ 3,000	1

・内容量:760ml(約1kg)/本 ・塗布量:150g/㎡

その他、詳しくは右記ページをご覧ください。 ▶P.395

Information 発注、施工にあたって、以下の点をご確認ください。

●床暖房対応床材におきましても長年の使用環境により軽微な割れが発生することがありますので、ご理解頂きますようお願い致します。

⚠注意 木の特性についてご理解ください。 詳しくは ▶P.165
⚠注意 床暖房の施工の際はご注意ください。 詳しくは ▶P.202

●床暖房用発熱パネルは必ず指定のものをご使用ください。
●隙間防止のため施工は釘・専用接着剤併用施工としてください。
●エンドマッチ方向の雄実にも接着剤を塗布し、2ヶ所釘打ちしてください。
●床暖房用床材は加熱により収縮し、隙間が発生することがありますのでご了承ください。
●ホワイト色は光・熱・カーペット等により色が変化する場合があります。
●ディープブラウン色等の濃色系のフローリングは、光やワックス等の艶の影響で傷が目立ちやすくなる場合がありますのでご了承ください。

●表示価格は税抜き価格です。●表示価格には工事費は含まれておりません。
●印刷のため実物と多少、色・柄が異なることがあります。面材サンプルなどでお確かめください。

カラー記号選択　品番の□にカラー記号をお入れください。

WH	NP	LC	DK
ホワイト色	ナチュラルピンク色	ライトクリア色	ダークブラウン色
PL	**CP**	**BN**	**DE**
ペール色	センターピンク色	ブラウン色	ディープブラウン色

[FSC® 認証基材]
エコプラスベース®



資源保護を目的とする「輪伐システム」で育てたニュージーパイン®を使用した、地球に優しく安定供給が可能なエコロジー基材です。

ホワイト色
WH



ペール色
PL



ライトクリア色
LC



ダークブラウン色
DK



ディープブラウン色
DE



ナチュラルピンク色
NP



センターピンク色
CP



ブラウン色
BN



品番	価格／束　1坪入り
FKP477D-□	¥ 25,000 ㎡単価 ¥ 7,570

品番の□にカラー記号をお入れください。

対応玄関廻り部材

150タイプ

	長さ×幅×厚さ(mm)	品番	価格／本
上り框	1,950× 90×150	AL7714-□	¥ 19,300
	2,950× 90×150	AL7715-□	¥ 37,000
	※3,950× 90×150	AL7716-□	受10 ¥ 60,500
玄関巾木	1,900× 30×150	GL7711-□	¥ 9,500
	2,900× 30×150	GL7712-□	¥ 19,000

※3,950mmは□=LC、BN、DEのみの対応になります。

120タイプ(バリアフリー推奨)

	長さ×幅×厚さ(mm)	品番	価格／本
上り框	1,950× 75×120	AL7723-□	¥ 18,000
	2,950× 75×120	AL7724-□	¥ 35,000
玄関巾木	1,900× 30×120	GL7721-□	¥ 10,000
	2,900× 30×120	GL7722-□	¥ 20,000

	長さ×幅×厚さ(mm)	品番	価格／本
式台	1,950×360× 50	CL7731-□	受10 ¥ 29,100
	2,950×360× 50	CL7732-□	受10 ¥ 55,600
	1,950×450× 50	CL7741-□	受10 ¥ 36,600
	2,950×450× 50	CL7742-□	受10 ¥ 70,100

リフォームタイプ

	長さ×幅×厚さ(mm)	品番	価格／本
上り框	1,900× 90×165	AJ7723-□	¥ 16,000
	2,900× 90×165	AJ7724-□	¥ 24,500

受注生産品のマークについて　受□のマークが付いている商品は受注生産品となります。マーク内の数字は受注後に生産拠点の最寄りの物流を出荷するまでの日数です。現場までは更に数日の輸送期間を見てください。受□マークの無い品番については基本在庫商品ですが、欠品時は受3となります。詳細については**P.4**をご覧ください。

コンビットストライプ® 152

F☆☆☆☆ | 4VOC 基準適合（木質建材） | 低VOC

対応玄関廻り部材 ▶P.191　設計施工資料 ▶P.446

抗菌 | 裏面防虫処理 | GCα | GC | とても汚れに強い | 汚れに強い | フリーワックス | ひっかき傷に強い | すり傷に強い | キャスターに強い | へこみに強い | 車椅子対応 | ホットカーペット対応 | 床暖房対応



使用床材:コンビットストライプ®152（ペール色）



レギュラー塗装

●形状概念図

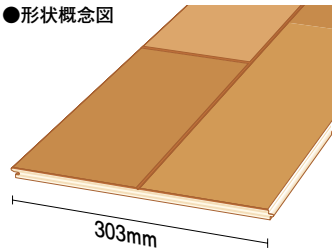

■V溝色について

スタンダードフローリングでは、木質素材を使用している為（コンビットリアージュ®を除きます）、V溝部、面部の色に多少の色差があります。一つとして同じものはない木質素材の豊かな表情をお楽しみください。



ReNEW 捨て張り/根太工法用接着剤（床暖房・非床暖房共用）の品番・価格が変更になりました。

ReNEW Option 別売品

ウレタン一液湿気硬化型

捨て張り／根太工法用接着剤（床暖房・非床暖房共用）



1本で約2坪分の施工が可能です。

カートリッジタイプ（カートリッジガンが必要です）

品番	価格／セット	発注単位
ZX0223	￥ 3,000	1

・内容量:760ml（約1kg）/本 ・塗布量:150g/㎡

その他、詳しくは右記ページをご覧ください。 ▶P.395

■仕様

●長さ×幅×厚さ(mm)
1,818×303×12.0

●梱包入数
6枚／束（≒3.31㎡）1坪入

※使用単板

ライトクリア色 ディープブラウン色	オーク	ホワイト色 ペール色 ライトブラウン色 ダークブラウン色	サクラ（カバノキ）

●断面図(mm)

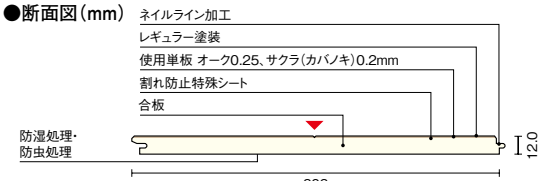

●平面概念図(mm)

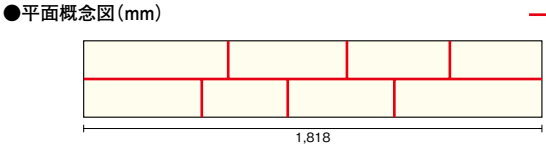

※注：使用単板は記載の厚みを貼っておりますが、仕上がり段階で若干減少している場合があります。
※製品の改良や資材の都合により、商品仕様を変更することがあります。

Information 発注、施工にあたって、以下の点をご確認ください。

●床暖房対応床材におきましても長年の使用環境により軽微な割れが発生することがありますので、ご理解頂きますようお願い致します。

⚠注意 木の特性についてご理解ください。 詳しくは ▶P.165

⚠注意 床暖房の施工の際はご注意ください。 詳しくは ▶P.202

●床暖房用発熱パネルは必ず指定のものをご使用ください。
●隙間防止のため施工は釘・専用接着剤併用施工としてください。
●エンドマッチ方向の雄実にも接着剤を塗布し、2ヶ所釘打ちしてください。
●床暖房用床材は加熱により収縮し、隙間が発生することがありますのでご了承ください。
●ホワイト色は光・熱・カーペット等により色が変化する場合があります。
●ディープブラウン色等の濃色系のフローリングは、光やワックス等の艶の影響で傷が目立ちやすくなる場合がありますのでご了承ください。

●表示価格は税抜き価格です。●表示価格には工事費は含まれておりません。
●印刷のため実物と多少、色・柄が異なることがあります。面材サンプルなどでお確かめください。

ホワイト色
WH



ペール色
PL



ライトクリア色
LC



NEW ライトブラウン色
LB



ダークブラウン色
DK



ディープブラウン色
DE



品番	価格／束　1坪入り
FKS277D-□	¥ 28,000 ㎡単価 ¥ 8,480

品番の□にカラー記号をお入れください。

対応玄関廻り部材

150タイプ

	長さ×幅×厚さ(mm)	品番	価格／本
上り框	1,950× 90×150	AL7714-□	¥ 19,300
	2,950× 90×150	AL7715-□	¥ 37,000
	※3,950× 90×150	AL7716-□	受10 ¥ 60,500
玄関巾木	1,900× 30×150	GL7711-□	¥ 9,500
	2,900× 30×150	GL7712-□	¥ 19,000

※3,950mmは□=LC、BN、DEのみの対応になります。

120タイプ（バリアフリー推奨）

	長さ×幅×厚さ(mm)	品番	価格／本
上り框	1,950× 75×120	AL7723-□	¥ 18,000
	2,950× 75×120	AL7724-□	¥ 35,000
玄関巾木	1,900× 30×120	GL7721-□	¥ 10,000
	2,900× 30×120	GL7722-□	¥ 20,000

	長さ×幅×厚さ(mm)	品番	価格／本
式台	1,950×360× 50	CL7731-□	受10 ¥ 29,100
	2,950×360× 50	CL7732-□	受10 ¥ 55,600
	1,950×450× 50	CL7741-□	受10 ¥ 36,600
	2,950×450× 50	CL7742-□	受10 ¥ 70,100

リフォームタイプ

	長さ×幅×厚さ(mm)	品番	価格／本
上り框	1,900× 90×165	AJ7723-□	¥ 16,000
	2,900× 90×165	AJ7724-□	¥ 24,500

受注生産品のマークについて　受□のマークが付いている商品は受注生産品となります。マーク内の数字は受注後に生産拠点の最寄りの物流を出荷するまでの日数です。現場までは更に数日の輸送期間を見てください。受□マークの無い品番については基本在庫商品ですが、欠品時は受3となります。詳細についてはP.4をご覧ください。

コンビットストライプ®75

F☆☆☆☆　4VOC基準適合（木質建材）　低VOC

対応玄関廻り部材 ▶P.191　設計施工資料 ▶P.454

抗菌　裏面防虫処理　GC α　GC　とても汚れに強い　汚れに強い　フリーワックス　ひっかき傷に強い　すり傷に強い　キャスターに強い　へこみに強い　車椅子対応　ホットカーペット対応　床暖房対応



使用床材:コンビットストライプ®75（ダークブラウン色）

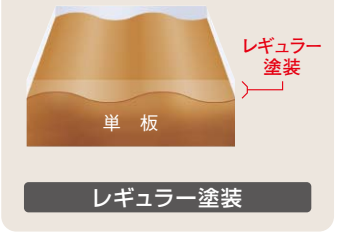

レギュラー塗装

●形状概念図

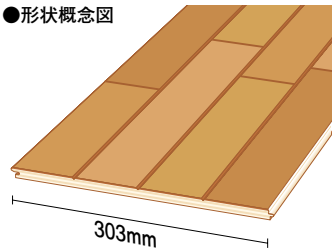

■V溝色について

スタンダードフローリングでは、木質素材を使用している為（コンビットリアージュ®を除きます）、V溝部、面部の色に多少の色差があります。一つとして同じものはない木質素材の豊かな表情をお楽しみください。



ReNEW
捨て張り/根太工法用接着剤（床暖房・非床暖房共用）の品番・価格が変更になりました。

■仕様

●長さ×幅×厚さ(mm)
1,818×303×12.0

●梱包入数
6枚／束（≒3.31㎡）1坪入

※使用単板

ライトクリア色 ブラウン色 ディープブラウン色	オーク	ホワイト色 ペール色 ナチュラルピンク色 センターピンク色 ライトブラウン色 ダークブラウン色	サクラ（カバノキ）

●断面図(mm)

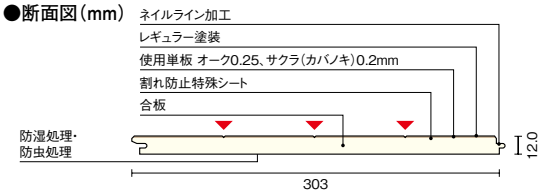

●平面概念図(mm)

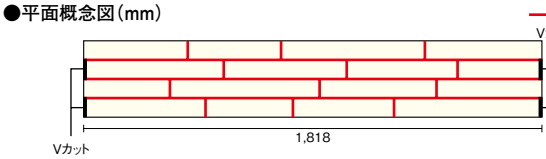

※注：使用単板は記載の厚みを貼っておりますが、仕上がり段階で若干減少している場合があります。
※製品の改良や資材の都合により、商品仕様を変更することがあります。

ReNEW Option 別売品

ウレタン一液湿気硬化型

捨て張り／根太工法用接着剤（床暖房・非床暖房共用）



1本で約2坪分の施工が可能です。

カートリッジタイプ（カートリッジガンが必要です）

品番	価格／セット	発注単位
ZX0223	￥ 3,000	1

・内容量:760ml（約1kg）/本 ・塗布量:150g/㎡

その他、詳しくは右記ページをご覧ください。 ▶P.395

Information 発注、施工にあたって、以下の点をご確認ください。

⚠注意 木の特性についてご理解ください。 詳しくは ▶P.165

●ホワイト色は光・熱・カーペット等により色が変化する場合があります。
●ディープブラウン色等の濃色系のフローリングは、光やワックス等の艶の影響で傷が目立ちやすくなる場合がありますのでご了承ください。

●表示価格は税抜き価格です。●表示価格には工事費は含まれておりません。
●印刷のため実物と多少、色・柄が異なることがあります。面材サンプルなどでお確かめください。

カラー記号選択

品番の□にカラー記号をお入れください。

WH	NP	LC	DK	BN
ホワイト色	ナチュラルピンク色	ライトクリア色	ダークブラウン色	ブラウン色
PL	**CP**	**LB** NEW	**DE**	
ペール色	センターピンク色	ライトブラウン色	ディープブラウン色	

ホワイト色
WH



ペール色
PL



ライトクリア色
LC



NEW ライトブラウン色
LB



ダークブラウン色
DK



ディープブラウン色
DE



ナチュラルピンク色
NP



センターピンク色
CP



ブラウン色
BN



品番	価格／束　1坪入り
FKS477-□	¥ 22,000 ㎡単価 ¥ 6,660

品番の□にカラー記号をお入れください。

対応玄関廻り部材

150タイプ

	長さ×幅×厚さ(mm)	品番	価格／本
上り框	1,950× 90×150	AL7714-□	¥ 19,300
	2,950× 90×150	AL7715-□	¥ 37,000
	※3,950× 90×150	AL7716-□	受10 ¥ 60,500
玄関巾木	1,900× 30×150	GL7711-□	¥ 9,500
	2,900× 30×150	GL7712-□	¥ 19,000

※3,950mmは□=LC、BN、DEのみの対応になります。

120タイプ(バリアフリー推奨)

	長さ×幅×厚さ(mm)	品番	価格／本
上り框	1,950× 75×120	AL7723-□	¥ 18,000
	2,950× 75×120	AL7724-□	¥ 35,000
玄関巾木	1,900× 30×120	GL7721-□	¥ 10,000
	2,900× 30×120	GL7722-□	¥ 20,000

	長さ×幅×厚さ(mm)	品番	価格／本
式台	1,950×360× 50	CL7731-□	受10 ¥ 29,100
	2,950×360× 50	CL7732-□	受10 ¥ 55,600
	1,950×450× 50	CL7741-□	受10 ¥ 36,600
	2,950×450× 50	CL7742-□	受10 ¥ 70,100

リフォームタイプ

	長さ×幅×厚さ(mm)	品番	価格／本
上り框	1,900× 90×165	AJ7723-□	¥ 16,000
	2,900× 90×165	AJ7724-□	¥ 24,500

受注生産品のマークについて　受□のマークが付いている商品は受注生産品となります。マーク内の数字は受注後に生産拠点の最寄りの物流を出荷するまでの日数です。現場までは更に数日の輸送期間を見てください。受□マークの無い品番については基本在庫商品ですが、欠品時は受3となります。詳細については**P.4**をご覧ください。

コンビットリアージュ® 152 木質柄

F☆☆☆☆ 4VOC基準適合（木質建材） 低VOC

設計施工資料 ▶P.452

抗菌 裏面防虫処理 GCα GC とても汚れに強い 汚れに強い フリーワックス ひっかき傷に強い すり傷に強い キャスターに強い へこみに強い 車椅子対応 ホットカーペット対応 床暖房対応



使用床材:コンビットリアージュ®152木質柄 ダークブラウン色（ウォールナット柄）

ReNEW
捨て張り/根太工法用接着剤（床暖房・非床暖房共用）の品番・価格が変更になりました。

ReNEW Option 別売品

ウレタン一液湿気硬化型

捨て張り／根太工法用接着剤（床暖房・非床暖房共用）



1本で約2坪分の施工が可能です。

カートリッジタイプ（カートリッジガンが必要です）

品番	価格／セット	発注単位
ZX0223	￥ 3,000	1

・内容量:760ml（約1kg）/本 ・塗布量:150g/㎡

その他、詳しくは右記ページをご覧ください。 ▶P.395

■仕様

●長さ×幅×厚さ（mm）
1,818×303×12.0

●梱包入数
6枚／束（≒3.31㎡）1坪入

●断面図（mm）

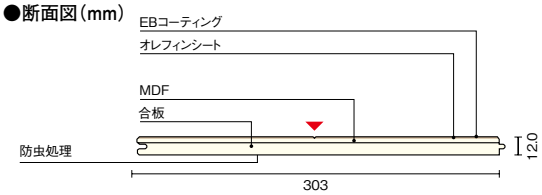

●平面概念図（mm）

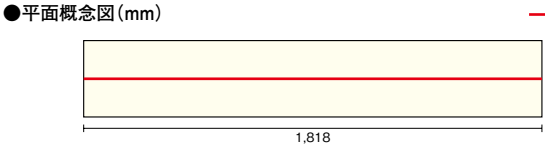

※製品の改良や資材の都合により、商品仕様を変更することがあります。

■EBコーティング イメージ図

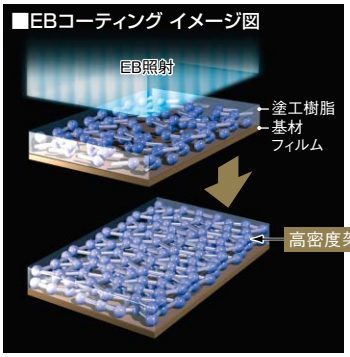

EB樹脂硬化イメージ
塗工樹脂（液体）に電子線を照射することで、樹脂を重合。一瞬で高硬度の膜（固体）が得られます。

■EBコーティング

UVコーティングに比べ更に、表面硬度や耐候性などの性能、品質安定に優れ、エネルギー効率が高く、無溶剤塗工が可能な次世代環境対応型技術。

■オレフィンシート

ポリプロピレン、ポリエチレンなど、炭素のみで構成され、燃やすと水と二酸化炭素などになる樹脂のシートです。燃焼時に塩化水素ガスやダイオキシンがほとんど発生しません。

「オレフィンシート」＋「EBコーティング層」＋「MDF」で様々な生活の傷を軽減するシートフロアーです。（弊社商品比較）

●表示価格は税抜き価格です。●表示価格には工事費は含まれておりません。
●印刷のため実物と多少、色・柄が異なることがあります。面材サンプルなどでお確かめください。

カラー記号選択　品番の□にカラー記号をお入れください。

WH ホワイト色　LC ライトクリア色　DK ダークブラウン色
PL ペール色　LB ライトブラウン色　DE ディープブラウン色

ホワイト色（メープル柄）



ペール色（メープル柄）



ライトクリア色（オーク柾柄）



ライトブラウン色（ブラックチェリー柄）



ダークブラウン色（ウォールナット柄）



ディープブラウン色（アッシュ柄）



品番	価格／束　1坪入り
FEM277D-□	￥ 26,000 ㎡単価 ￥ 7,870

品番の□にカラー記号をお入れください。

Information　発注、施工にあたって、以下の点をご確認ください。

●水漏れしやすい場所に使用する際は、シーリング剤を使用し、実の端部にシーリング施工をしてください。
●アンモニアにも強くトイレにも使用できます。

玄関廻り部材

NEW コンビットリアージュ®152 木質柄対応



上り框
ライトブラウン色
（ブラックチェリー柄）

150タイプ

	長さ×幅×高さ(mm)	品番	価格／本
上り框	1,930×　91×150	ALE7714-□	受7 ￥ 20,300
上り框	2,930×　91×150	ALE7715-□	受7 ￥ 38,000
玄関巾木	2,020×　30×150	GLE7711-□	受7 ￥ 10,500
玄関巾木	3,000×　30×150	GLE7712-□	受7 ￥ 20,000

●断面図(mm)

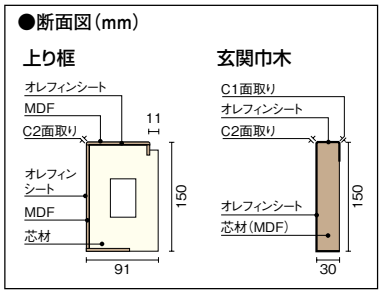



上り框 リフォームタイプ
ダークブラウン色
（ウォールナット柄）

リフォームタイプ

	長さ×幅×高さ(mm)	品番	価格／本
上り框	1,950×105×165	AJE7723-□	受7 ￥ 17,000
上り框	2,950×105×165	AJE7724-□	受7 ￥ 25,500

●断面図(mm)

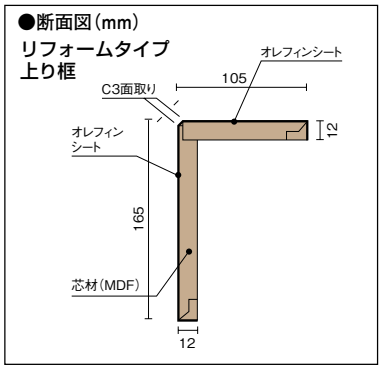

Information　発注、施工にあたって、以下の点をご確認ください。

●上り框の芯材は資材の都合により変更することがあります。

受注生産品のマークについて　受□のマークが付いている商品は受注生産品となります。マーク内の数字は受注後に生産拠点の最寄りの物流を出荷するまでの日数です。現場までは更に数日の輸送期間を見てください。受□マークの無い品番については基本在庫商品ですが、欠品時は受3となります。詳細についてはP.4をご覧ください。

コンビットリアージュ® 石目柄

F☆☆☆☆ | 4VOC基準適合(木質建材) | 低VOC

設計施工資料 ▶P.452

抗菌 | 裏面防虫処理 | GCα | GC | とても汚れに強い | 汚れに強い | フリーワックス | ひっかき傷に強い | すり傷に強い | キャスターに強い | へこみに強い | 車椅子対応 | ホットカーペット対応 | 床暖房対応



使用床材:コンビットリアージュ®石目柄(セルベジャンテ柄)

水やアンモニアにも強い、キッチンや洗面所に最適なフロアー。頑固な汚れも拭き取りやすく、お掃除も簡単です。

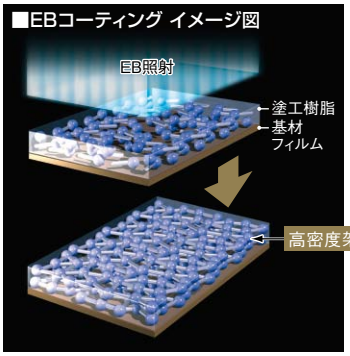

EB樹脂硬化イメージ
塗工樹脂(液体)に電子線を照射することで、樹脂を重合。一瞬で高硬度の膜(固体)が得られます。

■EBコーティング

UVコーティングに比べ更に、表面硬度や耐候性などの性能、品質安定に優れ、エネルギー効率が高く、無溶剤塗工が可能な次世代環境対応型技術。

■オレフィンシート

ポリプロピレン、ポリエチレンなど、炭素のみで構成され、燃やすと水と二酸化炭素などになる樹脂のシートです。燃焼時に塩化水素ガスやダイオキシンがほとんど発生しません。

「オレフィンシート」+「EBコーティング層」+「硬質バッカー」で様々な生活の傷を軽減するシートフロアーです。(弊社商品比較)

■仕様

●長さ×幅×厚さ(mm)
1,818×303×12.0

●梱包入数
3枚／束(≒1.65㎡) 0.5坪入

●断面図(mm)

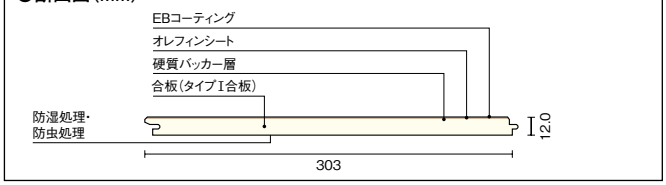

●平面概念図(mm)

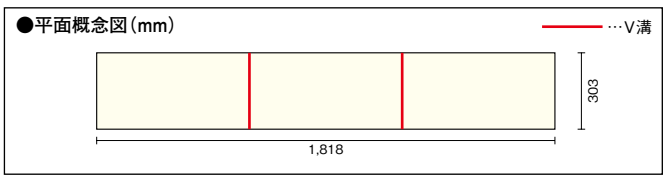

※製品の改良や資材の都合により、商品仕様を変更することがあります。

ReNEW
捨て張り/根太工法用接着剤(床暖房・非床暖房共用)の品番・価格が変更になりました。

ReNEW Option 別売品

ウレタン一液湿気硬化型
捨て張り／根太工法用接着剤(床暖房・非床暖房共用)



1本で約2坪分の施工が可能です。
カートリッジタイプ(カートリッジガンが必要です)

品番	価格／セット	発注単位
ZX0223	￥ 3,000	1

・内容量:760ml(約1kg)/本 ・塗布量:150g/㎡

その他、詳しくは右記ページをご覧ください。 ▶P.395

Information 発注、施工にあたって、以下の点をご確認ください。

●水漏れしやすい場所に使用する際は、シーリング剤を使用し、実の端部にシーリング施工をしてください。
●アンモニアにも強くトイレにも使用できます。

●表示価格は税抜き価格です。●表示価格には工事費は含まれておりません。
●印刷のため実物と多少、色・柄が異なることがあります。面材サンプルなどでお確かめください。

ローズオーロラ柄



ポルトガルを代表する希少価値の高い大理石をオレフィンシートで再現しました。女性に人気のあるピンク色を基調としたオーロラの様なやわらかい色合いで、その独特な美しい紋様が優しい癒しの空間をもたらします。



品番	価格／束　0.5坪入り
FE1931	受10 ￥ 18,300 ㎡単価 ￥ 11,080

ビアンコカララ柄



数々の歴史のある建築物に使用されてきた、最も有名な大理石をオレフィンシートで再現しました。ルネサンス期の天才彫刻家ミケランジェロがイタリアのカラーラから産出するこの石でダビデ像を制作したことはあまりに有名です。雲のような流れ模様が美しい白色を引き立て、清潔感ある空間を演出します。



品番	価格／束　0.5坪入り
FE1631	受10 ￥ 18,300 ㎡単価 ￥ 11,080

セルベジャンテ柄



木目調の優しいラインと石の静けさを合わせ持った、日本人の好むベージュ系大理石の代表石種です。帝国ホテルなど日本を代表するホテルにも使用されています。このセルベジャンテの明るく、優しい色調をオレフィンシートで再現しました。



品番	価格／束　0.5坪入り
FE1731	受10 ￥ 18,300 ㎡単価 ￥ 11,080

ネロマルキーナ柄



イタリア語で黒を表す「ネロ」とついたスペイン産の高級大理石をオレフィンシートで再現しました。黒系大理石の代表的な石で、黒地に白い稲妻模様が特徴です。その幾何学模様が織り成す自然の造形美は豪華で華やかさのある空間をモダンに演出します。



品番	価格／束　0.5坪入り
FE1831	受10 ￥ 18,300 ㎡単価 ￥ 11,080

玄関廻り部材

コンビットリアージュ®石目柄対応《上り框》


ローズオーロラ柄


ビアンコカララ柄


セルベジャンテ柄


ネロマルキーナ柄

●断面図（mm）

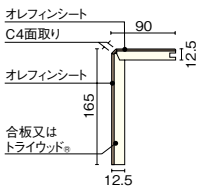

長さ×幅×厚さ（mm）	品番 ローズオーロラ柄	ビアンコカララ柄	セルベジャンテ柄	ネロマルキーナ柄	価格／本
1,900×90×165	AJE1923	AJE1623	AJE1723	AJE1823	受7 ￥ 28,000
2,900×90×165	AJE1924	AJE1624	AJE1724	AJE1824	受7 ￥ 42,000

受注生産品のマークについて　受□のマークが付いている商品は受注生産品となります。マーク内の数字は受注後に生産拠点の最寄りの物流を出荷するまでの日数です。現場までは更に数日の輸送期間を見てください。受□マークの無い品番については基本在庫商品ですが、欠品時は受3となります。詳細についてはP.4をご覧ください。

コンビット®コルクフロアー

コルク材 3.0mm

F☆☆☆☆ | 4VOC基準適合(木質建材) | 低VOC

設計施工資料 ▶P.446

抗菌 | 裏面防虫処理 | GCα | GC | とても汚れに強い | 汚れに強い | フリーワックス | ひっかき傷に強い | すり傷に強い | キャスターに強い | へこみに強い | 車椅子対応 | ホットカーペット対応 | 床暖房対応



使用床材:コンビット®コルクフロアー



品番	価格／束　1坪入り
FKC012-B	￥ 51,000 ㎡単価￥ 15,440

コルクの暖かみのある肌触りと すぐれた断熱性・衝撃吸収力・吸音性を 活かしたフロアー。

注意 手貼りのため、モザイクの継ぎ目は最大±1.5mmのズレが生じます。隣接の材とまっすぐには揃いませんので、ご了承ください。

■仕様

●長さ×幅×厚さ(mm)
1,818×303×12.0

●梱包入数
6枚／束(≒3.31㎡)1坪入



●断面図(mm)

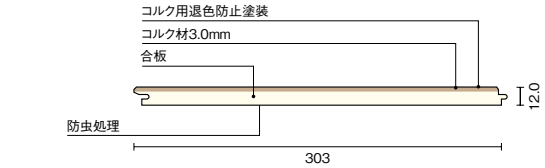

●平面概念図(mm)

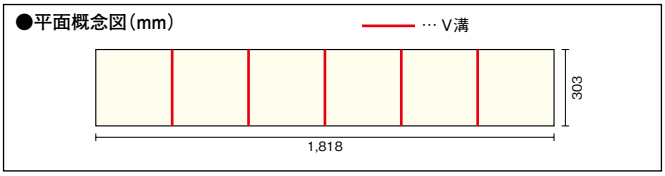

※注：使用単板は記載の厚みを貼っておりますが、仕上がり段階で若干減少している場合があります。
※製品の改良や資材の都合により、商品仕様を変更することがあります。

ReNEW 捨て張り/根太工法用接着剤(床暖房・非床暖房共用)の品番・価格が変更になりました。

ReNEW Option 別売品

ウレタン一液湿気硬化型 **捨て張り／根太工法用接着剤**(床暖房・非床暖房共用)



品番	価格／セット	発注単位
ZX0223	￥ 3,000	1

1本で約2坪分の施工が可能です。

・内容量:760ml(約1kg)/本 ・塗布量:150g/㎡

カートリッジタイプ(カートリッジガンが必要です)

その他、詳しくは右記ページをご覧ください。 ▶P.395

見積書・プレゼンボード作成 ラクラクWEB見積 検索 ▶P.5

●表示価格は税抜き価格です。●表示価格には工事費は含まれておりません。
●印刷のため実物と多少、色・柄が異なることがあります。面材サンプルなどでお確かめください。

トライフロアー オーク15

ReNEW 捨て張り/根太工法用接着剤（床暖房・非床暖房共用）の品番・価格が変更になりました。

F☆☆☆☆（告示対象外製品） 4VOC基準適合（木質建材） 低VOC

対応玄関廻り部材 ▶P.191 設計施工資料 ▶P.454

抗菌 裏面防虫処理 GCα GC とても汚れに強い 汚れに強い フリーワックス ひっかき傷に強い すり傷に強い キャスターに強い へこみに強い 車椅子対応 ホットカーペット対応 床暖房対応

トライウッド®
トライウッド®
LVL（単板積層材）
集成材・無垢材
成長したニュージーパイン®は部位の特性を活かし、有効活用。先端部分は頑健なトライウッド®として床材の基材にも使用しています。



使用床材:トライフロアーオーク15（ブラウン色）

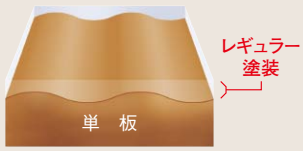

レギュラー塗装

基材は強度に優れたトライウッド®を使用。へこみ等の傷がつきにくく、健康で人にやさしい住空間を演出します。

オーク15

クリア塗装 B



ブラウン色 BN



品番	価格／束 0.5坪入り
FKT477-□	¥ 15,000 ㎡単価 ¥ 9,080

品番の□にカラー記号をお入れください。

鋼球落下テスト（自社試験）



トライフロアー　一般的な合板フロアー

■高い強度と表面硬度

削片板を特殊技術で加工したストランドボード層とMDF層との三層構造からなるトライウッド®は、強度に優れ、へこみ等の傷がつきにくく、表面硬度が高くなっています。

■優れた表面平滑性

トライウッド®の特徴である表面平滑性を生かし表面の凸凹やざらつきを減らしました。均一な美しい塗装仕上げとなっています。

■防湿処理　裏面防湿シート貼り。

■施工性が良好

釘打ちによる実の割れが発生しにくく、また1×6尺フロアーのため、施工性は極めて良好です。

■仕様

●長さ×幅×厚さ（mm）
1,818×303×15.0

●梱包入数
3枚／束（≒1.65㎡）0.5坪入

●断面図（mm）

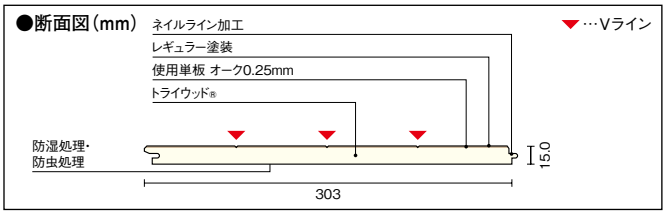

●平面概念図（mm）

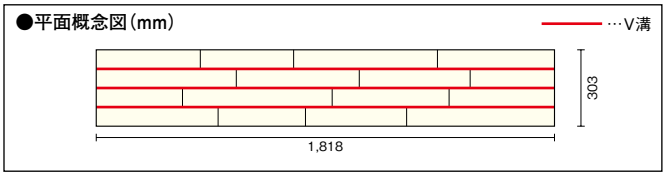

※注：使用単板は記載の厚みを貼っておりますが、仕上がり段階で若干減少している場合があります。
※製品の改良や資材の都合により、商品仕様を変更することがあります。

ReNEW Option 別売品

ウレタン一液湿気硬化型

捨て張り／根太工法用接着剤（床暖房・非床暖房共用）



品番	価格／セット	発注単位
ZX0223	¥ 3,000	1

・内容量:760ml（約1kg）/本 ・塗布量:150g/㎡

1本で約2坪分の施工が可能です。

カートリッジタイプ（カートリッジガンが必要です）

その他、詳しくは右記ページをご覧ください。 ▶P.395

Information 発注、施工にあたって、以下の点をご確認ください。

●本商品へのホットカーペットのご使用は避けてください。
●表面仕上げは耐キャスター性をもたせておりますが、床を長持ちさせる為にもキャスター付のイスなどをご使用の場合はカーペット等を敷いてご使用することをおすすめします。

受注生産品のマークについて　受□のマークが付いている商品は受注生産品となります。マーク内の数字は受注後に生産拠点の最寄りの物流を出荷するまでの日数です。現場までは更に数日の輸送期間を見てください。受□マークの無い品番については基本在庫商品ですが、欠品時は受3となります。詳細についてはP.4をご覧ください。

ピノアースフローリング ロングタイプ

浮造り仕上げ
中厚貼 使用単板 0.6mm
[FSC®認証基材]エコプラスベース®

F☆☆☆☆（告示対象外製品） 4VOC基準適合（木質建材） 低VOC

対応玄関廻り部材 ▶P.191
設計施工資料 ▶P.446

抗菌 裏面防虫処理 GCα GC とても汚れに強い 汚れに強い フリーワックス ひっかき傷に強い すり傷に強い キャスターに強い へこみに強い 車椅子対応 ホットカーペット対応 床暖房対応



使用床材:ピノアースフローリング ロングタイプ

長さ3,900・3,650mmの長尺フローリング。スッキリと伸びた木目が伸びやかな空間を演出します。

ピノアースフローリング ロングタイプ

長さ×幅×厚さ(mm)	品番	価格／束	入数／束
3,900×144×12.0	FG1011-NL	受7 ￥ 36,800 ㎡単価￥ 10,920	6枚 (3.37㎡)
3,650×144×12.0	FG1012-NL	受7 ￥ 32,800 ㎡単価￥ 10,400	6枚 (3.15㎡)

■浮造り仕上げ



木の素材感を最大限に活かす浮造り仕上げ。木目に豊かな立体感が生まれ、無垢材ならではの上質な素材感と柔らかな感触が得られます。木目を引き立たせることで木の風合いが生まれ、空間に落ち着きと優しさを演出できます。さらにひっかき傷、すり傷にも強くなっています。

■仕様

●長さ×幅×厚さ(mm)
3,900・3,650×144×12.0

●梱包入数
6枚／束（≒3.37・3.15㎡）1坪入

●断面図(mm)

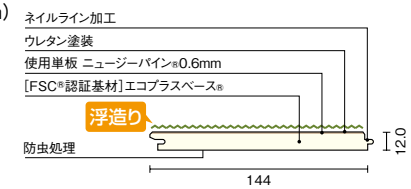

●平面概念図(mm)

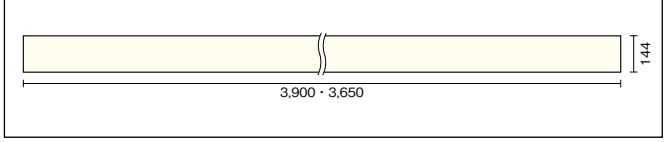

※注：使用単板は記載の厚みを貼っておりますが、仕上がり段階で若干減少している場合があります。
※製品の改良や資材の都合により、商品仕様を変更することがあります。

ReNEW
捨て張り/根太工法用接着剤（床暖房・非床暖房共用）の品番・価格が変更になりました。

ReNEW Option 別売品

ウレタン一液湿気硬化型 **捨て張り／根太工法用接着剤**（床暖房・非床暖房共用）



品番	価格／セット	発注単位
ZX0223	￥ 3,000	1

1本で約2坪分の施工が可能です。

・内容量:760ml（約1kg）/本 ・塗布量:150g/㎡

カートリッジタイプ（カートリッジガンが必要です）

その他、詳しくは右記ページをご覧ください。 ▶P.395

Information 発注、施工にあたって、以下の点をご確認ください。

●天然杢のため、銘木特有の木目や色合いの違いが発生する事があります。矩手（かねて）に使用される場合は弊社営業所まで色、杢合わせ発注を依頼してください。

●表示価格は税抜き価格です。●表示価格には工事費は含まれておりません。
●印刷のため実物と多少、色・柄が異なることがあります。面材サンプルなどでお確かめください。

受注生産品のマークについて

受□のマークが付いている商品は受注生産品となります。マーク内の数字は受注後に生産拠点の最寄りの物流を出荷するまでの日数です。現場までは更に数日の輸送期間を見てください。受□マークの無い品番については基本在庫商品ですが、欠品時は受3となります。詳細については**P.4**をご覧ください。

玄関廻り部材

F☆☆☆☆ | 4VOC基準適合(木質建材) | 低VOC

ピノアース



上り框（ナチュラル色）　玄関巾木（ナチュラル色）　式台（ナチュラル色）　リフォームタイプ（ナチュラル色）

※高さ120㎜はバリアフリー推奨です。

特注にて無塗装品も対応しております

		長さ×幅×高さ(mm)	品番	価格／本
上り框	150	1,950× 90×150	AS3721-□	￥ 34,300
		2,950× 90×150	AS3722-□	￥ 62,000
	120	1,950× 75×120	AS3711-□	￥ 24,100
		2,950× 75×120	AS3712-□	￥ 47,800
玄関巾木	150	1,950× 30×150	GS3721-□	￥ 13,700
		2,950× 30×150	GS3722-□	￥ 20,100
	120	1,950× 30×120	GS3711-□	￥ 9,600
		2,950× 30×120	GS3712-□	￥ 15,600
式台	450	1,950×450× 50	CS3741-■	受7 ￥ 70,000
		2,730×450× 50	CS3742-■	受7 ￥106,000

無垢材に、表面「浮造り仕上げ」を施しています。

自然塗料対応式台

式台	450	1,950×450× 50	CS3321-●	受7 ￥ 38,500
		2,950×450× 50	CS3322-●	受7 ￥ 68,800

突板貼りで、表面「浮造り仕上げ」は施しておりません。

リフォームタイプ（12㎜厚フロアー対応）

上り框	165	1,900× 90×165	AJ3723-□	￥ 23,200
		2,900× 90×165	AJ3724-□	￥ 35,900

カラー記号選択

品番の□■●にカラー記号を入れてください。

NL ナチュラル色	HB ハニーブラウン色	DE ディープブラウン色	[自然塗料塗装] UH 自然塗料クリア色		
WH ホワイト色	MB ミディアムブラウン色		UG 受5 自然塗料ホワイト色		

NL ナチュラル色	HB ハニーブラウン色	DE ディープブラウン色	[自然塗料塗装] UH 自然塗料クリア色		
WH ホワイト色	MB ミディアムブラウン色		UG 自然塗料ホワイト色		

コーディネートフローリング

無垢フローリング ピノアース ····· P.126
無垢フローリング ピノアース（床暖房対応） ····· P.127
ピノアースフローリング ロングタイプ ····· P.188

●断面図（mm）

上り框

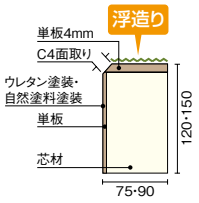

玄関巾木

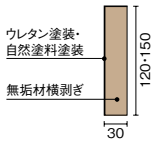

式台

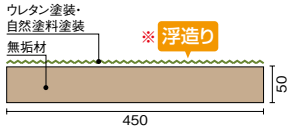

※自然塗料の製品は突板貼りになり、「浮造り仕上げ」には対応しておりません。

リフォームタイプ

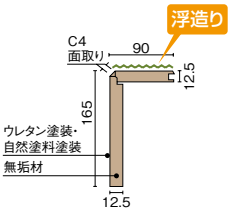

●バリアフリー推奨納まり図

玄関の上り框の高さは180mm以下とする。ただし、やむを得ず180mmを越える場合は、式台を設置し式台の各段の高さを180mm以下とする（住宅性能表示制度「高齢者等への配慮に関すること」の等級4・5）。

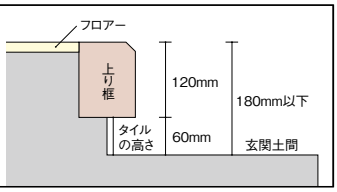

上り框は、安全性と意匠性を高めた大面取り仕様です。



■施工手順



玄関巾木を使用の際には、面取りの厚み分だけ上り框を欠き込んでください。

Information　発注、施工にあたって、以下の点をご確認ください。

●上り框の芯材は資材の都合により変更することがあります。表面単板は資材の都合により変更・ジョイントすることがあります。ご了承ください。
●天然杢のため矩手に使用される場合は弊社営業所まで色合わせ発注を依頼してください。

見積書・プレゼンボード作成　ラクラクWEB見積　検索　▶P.5

●表示価格は税抜き価格です。●表示価格には工事費は含まれておりません。
●印刷のため実物と多少、色・柄が異なることがあります。面材サンプルなどでお確かめください。

カラーセレクションタイプ



上り框（ライトクリア色）　玄関巾木（ライトクリア色）　式台（ライトクリア色）　リフォームタイプ（ライトクリア色）

※高さ120㎜はバリアフリー推奨です。

特注にて無塗装品も対応しております

		長さ×幅×高さ(mm)	品番	価格／本
上り框	150	☆1,950× 90×150	AL7714-□	￥ 19,300
		☆2,950× 90×150	AL7715-□	￥ 37,000
		※1 3,950× 90×150	AL7716-□	受10 ￥ 60,500
	120	※2 1,950× 75×120	AL7723-□	￥ 18,000
		※2 2,950× 75×120	AL7724-□	￥ 35,000
玄関巾木	150	☆1,900× 30×150	GL7711-□	￥ 9,500
		☆2,900× 30×150	GL7712-□	￥ 19,000
	120	※2 1,900× 30×120	GL7721-□	￥ 10,000
		※2 2,900× 30×120	GL7722-□	￥ 20,000
式台	360	1,950×360× 50	CL7731-□	受10 ￥ 29,100
		2,950×360× 50	CL7732-□	受10 ￥ 55,600
	450	1,950×450× 50	CL7741-□	受10 ￥ 36,600
		2,950×450× 50	CL7742-□	受10 ￥ 70,100

※1:3,950mmは□=LC、BN、DEのみの対応になります。
※2:120タイプ（バリアフリー推奨）はダーク色には対応しておりません。

リフォームタイプ

●リフォームタイプはダーク色には対応しておりません。

上り框 165	1,900× 90×165	AJ7723-□	￥ 16,000
	2,900× 90×165	AJ7724-□	￥ 24,500

カラー記号選択

品番の□にカラー記号をお入れください。



WH ホワイト色　NP ナチュラルピンク色　LC ライトクリア色　DK ダークブラウン色
PL ペール色　CP センターピンク色　LB ライトブラウン色 NEW　BN ブラウン色
DE ディープブラウン色　DO ダーク色 受10　U 自然塗料塗装

●自然塗料塗装対応は☆のみの対応になります。

●オーク素材の「クリア塗装」の床材にはライトクリア色（□=LC）の玄関廻り部材を推奨します。

●断面図（mm）

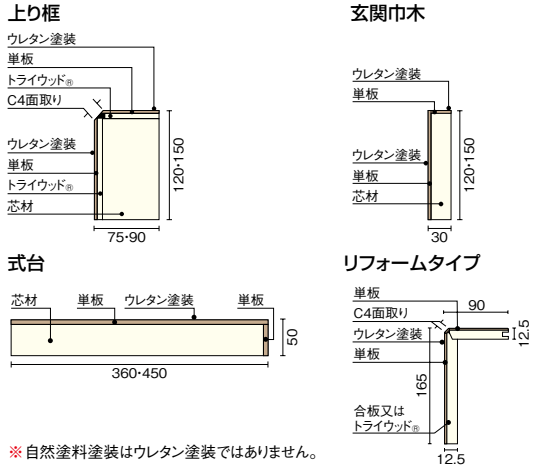

※自然塗料塗装はウレタン塗装ではありません。

コーディネートフローリング

コンビットオークソリッド（ユニタイプ）…… P.132
コンビットレッドオークソリッド（ユニタイプ）…… P.137
コンビットレッドオークソリッド（ユニタイプ）（3P）…… P.138
コンビットモノ4尺タイプ オーク（柾）…… P.148
コンビットゴージャスエフロ オーク…… P.163
コンビットグラードWHF152 オーク…… P.153
コンビットグラードWHF101 オーク…… P.155
コンビットグラードアドバンス101 オーク …… P.157
コンビットエコヴェルデ …… P.166
コンビットニューアドバンス101 …… P.170
コンビットニューアドバンスV152 …… P.172
コンビットプロテクト101 …… P.174
コンビットプロテクト75 …… P.176
コンビットストライプ152 …… P.178
コンビットストライプ75 …… P.180
トライフロアー オーク15 …… P.187

※使用単板

ライトクリア色	オーク	ホワイト色	サクラ（カバノキ）
ブラウン色		ナチュラルピンク色	
ディープブラウン色		ダークブラウン色	
ダーク色		ペール色	
自然塗料塗装		センターピンク色	
		ライトブラウン色	

●バリアフリー推奨納まり図

玄関の上り框の高さは180mm以下とする。ただし、やむを得ず180mmを越える場合は、式台を設置し式台の各段の高さを180mm以下とする（住宅性能表示制度「高齢者等への配慮に関すること」の等級4・5）。

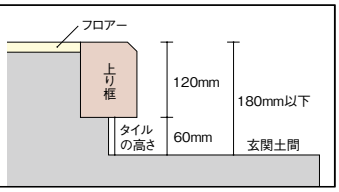

上り框は、安全性と意匠性を高めた大面取り仕様です。



■施工手順



玄関巾木を使用の際には、面取りの厚み分だけ上り框を欠き込んでください。

Information　発注、施工にあたって、以下の点をご確認ください。

●上り框の芯材は資材の都合により変更することがあります。表面単板は資材の都合により変更・ジョイントすることがあります。ご了承ください。
●天然杢のため矩手に使用される場合は弊社営業所まで色合わせ発注を依頼してください。

受注生産品のマークについて　受□のマークが付いている商品は受注生産品となります。マーク内の数字は受注後に生産拠点の最寄りの物流を出荷するまでの日数です。現場までは更に数日の輸送期間を見てください。受□マークの無い品番については基本在庫商品ですが、欠品時は受3となります。詳細についてはP.4をご覧ください。

玄関廻り部材

F☆☆☆☆ 4VOC基準適合(木質建材) 低VOC

サクラ(カバノキ)


上り框
(クリア塗装)


玄関巾木
(クリア塗装)


式台
(クリア塗装)


リフォームタイプ
(クリア塗装)

※高さ120㎜はバリアフリー推奨です。

		長さ×幅×高さ(mm)	品番	価格／本
上り框	150	☆1,950× 90×150	AL0414-□	受5 ￥ 22,400
		☆2,950× 90×150	AL0415-□	受5 ￥ 50,700
	120	1,950× 75×120	AL0423-□	受5 ￥ 18,400
		2,950× 75×120	AL0424-□	受5 ￥ 38,200
玄関巾木	150	☆1,900× 30×150	GL0411-□	￥ 13,200
		☆2,900× 30×150	GL0412-□	￥ 26,600
	120	1,900× 30×120	GL0421-□	￥ 11,500
		2,900× 30×120	GL0422-□	￥ 26,000
式台	360	1,950×360× 50	CL0431-□	受10 ￥ 34,900
		2,950×360× 50	CL0432-□	受10 ￥ 66,600
	450	1,950×450× 50	CL0441-□	受10 ￥ 43,900
		2,950×450× 50	CL0442-□	受10 ￥ 84,200

リフォームタイプ

		長さ×幅×高さ(mm)	品番	価格／本
上り框	165	1,900× 90×165	AJ0423-□	受5 ￥ 16,600
		2,900× 90×165	AJ0424-□	受5 ￥ 25,500

カラー記号選択　品番の□にカラー記号をお入れください。

U 自然塗料塗装

※自然塗料塗装は☆のみの対応になります。

B 受10 クリア塗装

コーディネートフローリング

コンビットサクラ(カバノキ)ソリッド(ユニタイプ)……P.133
コンビットモノ4尺タイプ サクラ(カバノキ)……P.148
コンビットグラードWHF152 サクラ(カバノキ)……P.153
コンビットグラードWHF101 サクラ(カバノキ)……P.155
コンビットゴージャスエフロ サクラ(カバノキ)……P.162
コンビットグラードアドバンス サクラ(カバノキ)……P.157

床材との色差について

木を使用しているため、床材と玄関廻り部材で色の差がある場合がございます。予めご了承ください。


●床材:コンビット®サクラソリッド(カバノキ) クリア塗装(白)
●上り框:サクラ(カバノキ)クリア塗装


●床材:コンビット®サクラソリッド(カバノキ) クリア塗装(白)
●上り框:サクラ(カバノキ)クリア塗装


●床材:コンビット®サクラソリッド(カバノキ) 自然塗料塗装(赤白)
●上り框:サクラ(カバノキ)自然塗料塗装


●床材:コンビットモノ®4尺タイプ サクラ(カバノキ)
●上り框:サクラ(カバノキ)クリア塗装

ReNEW ウォールナット


上り框


玄関巾木


リフォームタイプ

※高さ120㎜はバリアフリー推奨です。

		長さ×幅×高さ(mm)	品番	価格／本
上り框	150	1,950× 90×150	AL0714-B	￥ 26,400
		2,950× 90×150	AL0715-B	￥ 55,100
	120	1,950× 75×120	AL0723-B	￥ 23,200
		2,950× 75×120	AL0724-B	￥ 47,200
玄関巾木	150	1,900× 30×150	GL0711-B	￥ 15,400
		2,900× 30×150	GL0712-B	￥ 31,000
	120	1,900× 30×120	GL0721-B	受5 ￥ 13,700
		2,900× 30×120	GL0722-B	受5 ￥ 28,000

リフォームタイプ

		長さ×幅×高さ(mm)	品番	価格／本
上り框	165	1,900× 90×165	AJ0723-B	受5 ￥ 20,600
		2,900× 90×165	AJ0724-B	受5 ￥ 39,100

コーディネートフローリング

コンビットウォールナットソリッド(ユニタイプ)……P.134
コンビットモノ4尺タイプ ウォールナット……P.148
コンビットグラードWHF152 ウォールナット……P.152
コンビットグラードWHF101 ウォールナット……P.154
コンビットゴージャスエフロ ウォールナット……P.162
コンビットグラードアドバンス ウォールナット……P.156

床材との色差について

木を使用しているため、床材と玄関廻り部材で色の差がある場合がございます。予めご了承ください。


●床材:コンビット®ウォールナットソリッド
●上り框:ウォールナット


●床材:コンビットモノ®4尺タイプ ウォールナット
●上り框:ウォールナット

見積書・プレゼンボード作成 ラクラクWEB見積 検索 ▶P.5

●表示価格は税抜き価格です。●表示価格には工事費は含まれておりません。
●印刷のため実物と多少、色・柄が異なることがあります。面材サンプルなどでお確かめください。

ReNEW
価格が変更になりました。

ReNEW ブラックチェリー


上り框　玄関巾木　リフォームタイプ

※高さ120㎜はバリアフリー推奨です。

		長さ×幅×高さ(mm)	品番	価格／本
上り框	150	1,950× 90×150	AL0614-B	￥ 26,400
		2,950× 90×150	AL0615-B	￥ 55,100
	120	1,950× 75×120	AL0623-B	￥ 23,200
		2,950× 75×120	AL0624-B	￥ 47,200
玄関巾木	150	1,900× 30×150	GL0611-B	￥ 15,400
		2,900× 30×150	GL0612-B	￥ 31,000
	120	1,900× 30×120	GL0621-B	受5 ￥ 13,700
		2,900× 30×120	GL0622-B	受5 ￥ 28,000

リフォームタイプ

		長さ×幅×高さ(mm)	品番	価格／本
上り框	165	1,900× 90×165	AJ0623-B	受5 ￥ 20,600
		2,900× 90×165	AJ0624-B	受5 ￥ 39,100

コーディネートフローリング

コンビットブラックチェリーソリッド(ユニタイプ)…… P.135
コンビットモノ4尺タイプ ブラックチェリー…… P.148
コンビットグラードWHF152 ブラックチェリー …… P.152
コンビットグラードWHF101 ブラックチェリー …… P.154
コンビットグラードアドバンス ブラックチェリー …… P.156

床材との色差について

木を使用しているため、床材と玄関廻り部材で色の差がある場合がございます。予めご了承ください。


●床材:コンビット®ブラックチェリーソリッド
●上り框:ブラックチェリー


●床材:コンビットモノ®4尺タイプ ブラックチェリー
●上り框:ブラックチェリー

●断面図(mm)

上り框

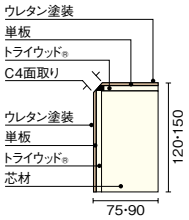

玄関巾木

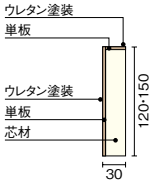

式台

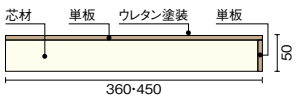

リフォームタイプ

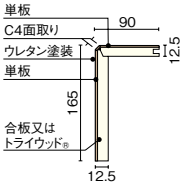

※自然塗料塗装はウレタン塗装ではありません。

ReNEW ハードメープル


上り框　玄関巾木　リフォームタイプ

※高さ120㎜はバリアフリー推奨です。

		長さ×幅×高さ(mm)	品番	価格／本
上り框	150	1,950× 90×150	AL0214-B	￥ 26,400
		2,950× 90×150	AL0215-B	￥ 55,100
	120	1,950× 75×120	AL0223-B	￥ 23,200
		2,950× 75×120	AL0224-B	￥ 47,200
玄関巾木	150	1,900× 30×150	GL0211-B	￥ 15,400
		2,900× 30×150	GL0212-B	￥ 31,000
	120	1,900× 30×120	GL0221-B	受5 ￥ 13,700
		2,900× 30×120	GL0222-B	受5 ￥ 28,000

リフォームタイプ

		長さ×幅×高さ(mm)	品番	価格／本
上り框	165	1,900× 90×165	AJ0223-B	受5 ￥ 20,600
		2,900× 90×165	AJ0224-B	受5 ￥ 39,100

コーディネートフローリング

コンビットハードメープルソリッド(ユニタイプ)…… P.136
コンビットモノ4尺タイプ ハードメープル …… P.148
コンビットグラードWHF152 ハードメープル …… P.152
コンビットグラードWHF101 ハードメープル …… P.154
コンビットグラードアドバンス ハードメープル …… P.156

床材との色差について

木を使用しているため、床材と玄関廻り部材で色の差がある場合がございます。予めご了承ください。


●床材:コンビット®ハードメイプル
●上り框:ハードメープル


●床材:コンビットモノ®4尺タイプ ハードメープル
●上り框:ハードメープル

●バリアフリー推奨納まり図

玄関の上り框の高さは180mm以下とする。ただし、やむを得ず180mmを越える場合は、式台を設置し式台の各段の高さを180mm以下とする(住宅性能表示制度「高齢者等への配慮に関すること」の等級4・5)。

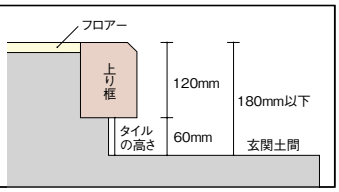

上り框は、安全性と意匠性を高めた大面取り仕様です。



■施工手順



玄関巾木を使用の際には、面取りの厚み分だけ上り框を欠き込んでください。

Information　発注、施工にあたって、以下の点をご確認ください。

●上り框の芯材は資材の都合により変更することがあります。表面単板は資材の都合により変更・ジョイントすることがあります。ご了承ください。
●天然杢のため矩手に使用される場合は弊社営業所まで色合わせ発注を依頼してください。

受注生産品のマークについて　受□のマークが付いている商品は受注生産品となります。マーク内の数字は受注後に生産拠点の最寄りの物流を出荷するまでの日数です。現場までは更に数日の輸送期間を見てください。受□マークの無い品番については基本在庫商品ですが、欠品時は受3となります。詳細についてはP.4をご覧ください。

玄関廻り部材

F☆☆☆☆ | 4VOC基準適合(木質建材) | 低VOC

チーク


上り框


玄関巾木

		長さ×幅×高さ(mm)	品番	価格／本
上り框	150	1,950× 90×150	AL0811-B	￥ 44,700
		2,950× 90×150	AL0812-B	￥ 74,900
玄関巾木	150	1,900× 30×150	GL0811-B	￥ 20,100
		2,900× 30×150	GL0812-B	￥ 40,700

コーディネートフローリング

コンビットモノ4尺タイプ チーク ····· P.149
コンビットグラードWHF152 チーク ····· P.153
コンビットグラードWHF101 チーク ····· P.155
コンビットグラードアドバンス101 チーク ····· P.157
コンビットゴージャスエフロ チーク ····· P.162

床材との色差について

木を使用しているため、床材と玄関廻り部材で色の差がある場合がございます。予めご了承ください。


●床材:コンビットモノ®4尺タイプ チーク
●上り框:チーク

●断面図(mm)

上り框(チーク)

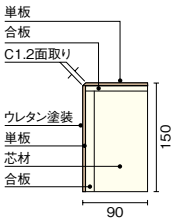

玄関巾木(チーク)

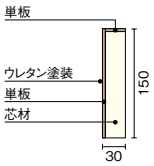

センン


上り框


玄関巾木


式台

		長さ×幅×高さ(mm)	品番	価格／本
上り框	150	1,950× 90×150	AL2414-B	￥ 26,800
		2,950× 90×150	AL2415-B	￥ 53,600
玄関巾木	150	1,900× 30×150	GL2411-B	￥ 11,700
		2,900× 30×150	GL2412-B	￥ 23,300
式台		1,950×360× 50	CL2431-B	受10 ￥ 37,100
		2,950×360× 50	CL2432-B	受10 ￥ 64,900
		1,950×450× 50	CL2441-B	受10 ￥ 48,200
		2,950×450× 50	CL2442-B	受10 ￥ 84,500

コーディネートフローリング

コンビットグラードアドバンス101 アッシュ ····· P.157

●断面図(mm)

上り框(センン)

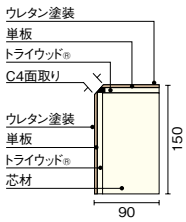

玄関巾木(センン)

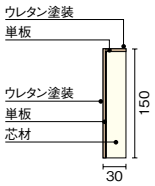

式台

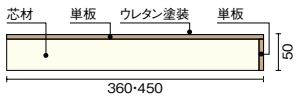

上り框は、安全性と意匠性を高めた大面取り仕様です。



■施工手順


玄関巾木を使用の際には、面取りの厚み分だけ上り框を欠き込んでください。

Information 発注、施工にあたって、以下の点をご確認ください。

●上り框の芯材は資材の都合により変更することがあります。表面単板は資材の都合により変更・ジョイントすることがあります。ご了承ください。
●天然杢のため矩手に使用される場合は弊社営業所まで色合わせ発注を依頼してください。

見積書・プレゼンボード作成 ラクラクWEB見積 検索 ▶P.5
●表示価格は税抜き価格です。●表示価格には工事費は含まれておりません。
●印刷のため実物と多少、色・柄が異なることがあります。面材サンプルなどでお確かめください。

コーディネートフローリング

コンビットモノ4尺タイプ…… P.148
コンビットグラードWHF101…… P.154

グランナット®／グランチーク®／グランチェリー®



上り框（グランナット®）　玄関巾木（グランナット®）　式台（グランナット®）　リフォームタイプ（グランナット®）

※高さ120㎜はバリアフリー推奨です。

		長さ×幅×高さ(mm)	品番	価格／本
上り框	150	1,950× 90×150	AL0514-□	¥ 18,400
		2,950× 90×150	AL0515-□	¥ 38,200
	120	1,950× 75×120	AL0523-□	受5 ¥ 16,600
		2,950× 75×120	AL0524-□	受5 ¥ 34,400
玄関巾木	150	1,900× 30×150	GL0511-□	¥ 9,600
		2,900× 30×150	GL0512-□	¥ 21,700
	120	1,900× 30×120	GL0521-□	¥ 8,600
		2,900× 30×120	GL0522-□	¥ 19,500
式台	360	1,950×360× 50	CL0531-□	受10 ¥ 29,100
		2,950×360× 50	CL0532-□	受10 ¥ 55,600
	450	1,950×450× 50	CL0541-□	受10 ¥ 36,600
		2,950×450× 50	CL0542-□	受10 ¥ 70,100

リフォームタイプ

上り框	165	1,900× 90×165	AJ0523-□	受5 ¥ 14,700
		2,900× 90×165	AJ0524-□	受5 ¥ 30,600

カラー記号選択　品番の□にカラー記号をお入れください。

W グランナット®　Q グランチーク®　B グランチェリー®

●断面図(mm)

上り框

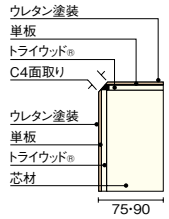

玄関巾木

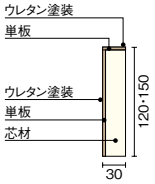

式台

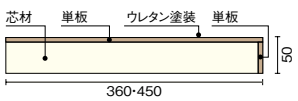

リフォームタイプ

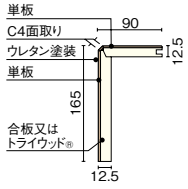

●バリアフリー推奨納まり図

玄関の上り框の高さは180mm以下とする。ただし、やむを得ず180mmを越える場合は、式台を設置し式台の各段の高さを180mm以下とする(住宅性能表示制度「高齢者等への配慮に関すること」の等級4・5)。

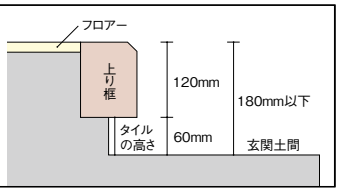

上り框は、安全性と意匠性を高めた大面取り仕様です。



■施工手順



玄関巾木を使用の際には、面取りの厚み分だけ上り框を欠き込んでください。

Information　発注、施工にあたって、以下の点をご確認ください。

●上り框の芯材は資材の都合により変更することがあります。表面単板は資材の都合により変更・ジョイントすることがあります。ご了承ください。
●天然杢のため矩手に使用される場合は弊社営業所まで色合わせ発注を依頼してください。

受注生産品のマークについて　受□のマークが付いている商品は受注生産品となります。マーク内の数字は受注後に生産拠点の最寄りの物流を出荷するまでの日数です。現場までは更に数日の輸送期間を見てください。受□マークの無い品番については基本在庫商品ですが、欠品時は受3となります。詳細についてはP.4をご覧ください。

一般住宅用洋風床材

遮音フローリング



使用床材：グランドフローリング L-45 ハードメープル

マンションに最適な遮音性を備えたフローリング。

マンション暮らしでは、近隣を気にすることなくゆったりと暮らしたいものです。
小さな子どものいる家庭では、走り回る音や物を落とした音など、さまざまな生活音が気になります。
とくに上下階の音が響きやすいマンションにはLL-45※以上の等級の遮音床材が最適です。

※上階の床音が下階でどの程度に聞こえるのかの基準として決められている、音の伝わりにくさの数値をL値またはL等級といい、【遮音等級】を表しています。その後にある数字は、小さいほど遮音性能がよいことを示しています。

■日本建築学会における適用等級と対応するＬ等級

（　　）内は、今後の新しい表示です。

適用等級	特級	1級	2級	3級
遮音性能の水準	遮音性能上、特にすぐれている	遮音性能上、すぐれている	遮音性能上、標準的である	遮音性能上、やや怠る
性能水準の説明	特に高い性能が要求された場合の性能水準	建築学会が推奨する好ましい性能水準	一般的な性能水準	やむを得ない場合に許容される性能水準
対応するＬ等級（軽量床 衝撃音）	LL-40（△LL-5）	LL-45（△LL-4）	LL-50（△LL-3） LL-55（△LL-2）	LL-60（△LL-1）

※新しい表示については右記に記載しています。

スプーンなどを落としたときに発生する、軽くて硬い音のことを【軽量床衝撃音】、子どもが飛び跳ねたときなどに発生する、重くてにぶい音のことを【重量床衝撃音】といいます。固定音にはこの2種類があります。

軽量床衝撃音（LLで表示）



重量床衝撃音（LHで表示）



遮音フローリングは、
軽量衝撃音（LLで表示）を抑えます。

見積書・プレゼンボード作成　ラクラクWEB見積　検索　▶P.5

ラインナップの紹介



無垢ピノアース グランドフローリング L-45 ▶P.198

■浮造り仕上げ



木の素材感を最大限に活かす浮造り仕上げ。木目に豊かな立体感が生まれ、無垢材ならではの上質な素材感と柔らかな感触が得られます。木目を引き立たせることで木の風合いが生まれ、空間に落ち着きと優しさを演出できます。さらにひっかき傷、すり傷にも強くなっています。

■柾目取り&含水管理

無垢材の反りや伸縮は、木取りによっても異なるため、幅方向の伸縮が少なくて反りにくい柾目取りにしています。また含水管理をし、調湿作用による伸縮が最も少ない状態まで乾燥させています。

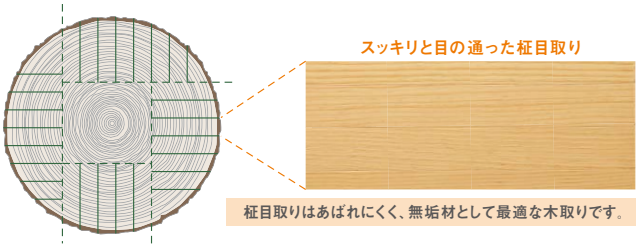

柾目取りはあばれにくく、無垢材として最適な木取りです。



グランドフローリング L-45 ▶P.200

■ひび割れに強い床暖房対応

高い水準による寒熱試験をクリアした床材です。床暖房を施工される部屋におすすめです。

※床暖房の加熱により収縮し、隙間が発生することがあります。
※ホットカーペットを直接長時間にわたりご使用になりますと隙間の発生の原因となりますので、フローリングの間に厚めのカーペットを敷いてください。



■お部屋全体がすっきり広々見える幅広仕様

【グランドフローリング L-45】
ジョイント無しの長尺広幅一枚単板

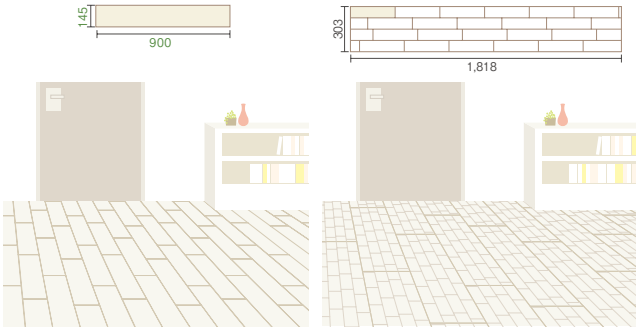

【一般的なフロアー】
短い単板をジョイントしています。

Information 防音床材の性能表示方法が変更になりました。

測定方法が変わり、床衝撃音低減性能に関する表示が変更になりました。

●従来の表示…【推定L(エル)等級】LL-45

JIS A 1440-1 に基づく方法で、試験室で測定した条件から実際に使用された現場の下階の空間性能を推定したもの。
[測定条件]スラブ厚150mm、梁区画面積10～15㎡

●新しい表示…【ΔL(デルタ エル)等級】ΔLL(I)※-4等級

一定条件下で、床材製品のみの床衝撃音低減性能を測定算出した、製品性能です。

※( )内のIは床材のカテゴリーを示しています。

カテゴリーⅠ	「防音直張りフローリング」など（薄くて柔らかい材料）
カテゴリーⅡ	乾式二重床 発泡プラスチック床 など（変形が平面的に広がる材料）

※標準施工(スラブ厚150mm、梁区画面積10～15㎡程度)における一定条件での製品性能であり、施工現場での性能を保証するものではありません。



ご理解ください

■沈むような感じ

遮音直張り木質フローリングは遮音性能を高めるために、裏側に特殊クッション材を使用しています。歩いた時の柔らかく沈むような感じは遮音性能を得るため、やむを得ない現象です。



■床鳴り

音の程度にも寄りますが、床材の継ぎ目部分がすれて音が発生していることが考えられます。なお、床面での音の発生は、このほかワックスや表面コート剤の塗布、下地条件など別の要因による場合も考えられます。



■木の収縮に伴う現象

木には自然の調湿機能とこれに伴う伸縮性があります。空気中の湿度が高いと湿気を吸収して伸び、乾燥してくると湿気を放出して縮みます。このため、右記のような現象が生じることがあります。木材の特性上、ある程度やむを得ない現象ですので、ご理解下さい。

■反り・突き上げ・目スキ

床材の伸縮に伴い、反りや突き上げ(継ぎ目部分が盛り上がる現象)、目スキ(継ぎ目部分に隙間が出来る現象)が生じることがあります。特に床暖房使用時には目スキが生じやすくなりますが、使用しなくなると徐々に隙間が小さくなります。



■重量物

ピアノや冷蔵庫などの重量物の脚部には小幅の保護板などの緩衝材(インシュレーター)を敷いて重量を分散させましょう。また、移動させる時は、引きずらないようにご注意ください。直接置いたり、引きずって移動すると凹みやキズのもとになります。



受注生産品

無垢ピノアース グランドフローリング L-45

浮造り仕上げ
無　垢

F☆☆☆☆　4VOC基準適合(木質建材)　低VOC

集成上り框 ▶P.239　設計施工資料 ▶P.456

抗菌 / 裏面防虫処理 / GCα / GC / とても汚れに強い / 汚れに強い / フリーワックス / ひっかき傷に強い / すり傷に強い / キャスター強い / へこみに強い / 車椅子対応 / ホットカーペット対応 / 床暖房対応

※自然塗料塗装には対応しておりません。



※使用床材：無垢ピノアース グランドフローリング L-45(ナチュラル色)

マンションに最適な遮音性能を備えた無垢フローリング。

特に遮音性が要求されるマンションでは、これまで無垢フローリングの採用は難しいものでした。そこで無垢材に遮音材を貼り合わせ、マンションに必要な遮音性能を確保。無垢の素材感を引き出す浮造り仕上げを施し、さらに暮らしの中で付きやすい汚れや傷にも配慮したフローリングです。

■日本建築学会における適用等級と対応するL等級

(　) 内は、今後の新しい表示です。

適用等級	特級	1級	2級	3級
遮音性能の水準	遮音性能上、特にすぐれている	遮音性能上、すぐれている	遮音性能上、標準的である	遮音性能上、やや怠る
性能水準の説明	特に高い性能が要求された場合の性能水準	建築学会が推奨する好ましい性能水準	一般的な性能水準	やむを得ない場合に許容される性能水準
対応するL等級(軽量床 衝撃音)	LL-40(△LL-5)	LL-45(△LL-4)	LL-50(△LL-3) LL-55(△LL-2)	LL-60(△LL-1)

スプーンなどを落としたときに発生する、軽くて硬い音のことを【軽量床衝撃音】、子どもが飛び跳ねたときなどに発生する、重くてにぶい音のことを【重量床衝撃音】といいます。固定音にはこの2種類があります。

軽量床衝撃音(LL で表示)



重量床衝撃音(LHで表示)



遮音フローリングは、
軽量衝撃音(LLで表示)を抑えます。



■汚れに強い

食品の汚れやクレヨンの落書きなどが落としやすく、染みになりにくいコート仕上げです。

※自然塗料塗装には対応しておりません。



■ひっかき傷に強い

おもちゃや掃除機などによるひっかき傷が目立ちにくくなっています。

※自然塗料塗装には対応しておりません。



■すり傷に強い

スリッパ歩きなどでつく、スリキズなどの摩耗が目立ちにくくなっています。

※自然塗料塗装には対応しておりません。

■仕様

●長さ×幅×厚さ(mm)
910×91×13.0

●梱包入数
42枚／束(≒3.48㎡)1坪入り



無　垢
9.0mm
遮音材4.0mm

●断面図(mm)

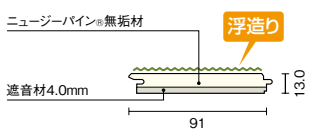

●平面概念図(mm)

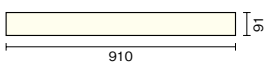

※注：使用単板は記載の厚みを貼っておりますが、仕上がり段階で若干減少している場合があります。
※製品の改良や資材の都合により、商品仕様を変更することがあります。

対応玄関廻り部材



カラー記号選択　品番の□にカラー記号をお入れください。

			[自然塗料塗装]
NL ナチュラル色	HB ハニーブラウン色	DE ディープブラウン色	UH 自然塗料クリア色
WH ホワイト色	MB ミディアムブラウン色		UG 自然塗料ホワイト色

上り框 ピノアース

長さ×幅×厚さ(mm)	品番	価格／本
1,800×90×60	AS3731-□	￥ 16,200

Option　別売品

ウレタン系樹脂1液型



※この量で30㎡の施工が可能です。

直張り床材用接着剤の場合

品番	価格／セット	入数
ZX0211	￥ 30,900	20kg／セット(10kg×2)

その他、詳しくは右記ページをご覧ください。▶P.395

見積書・プレゼンボード作成　ラクラクWEB見積　検索 ▶P.5

●表示価格は税抜き価格です。●表示価格には工事費は含まれておりません。
●印刷のため実物と多少、色・柄が異なることがあります。面材サンプルなどでお確かめください。

無　垢



ニュージーランドの森で丹誠込めて育てたニュージーパイン®の無垢一枚物を使用。無垢材が持つ優しさを住空間にお届けします。

浮造り仕上げ



木目を立体的に浮き立たせた「浮造り仕上げ」。素足に心地よく、無垢のぬくもりと美しさをより一層お楽しみいただけます。

ナチュラル色

NL



91mm

自然塗料クリア色

UH



91mm

ハニーブラウン色

HB



91mm

自然塗料ホワイト色

UG



91mm

ディープブラウン色

DE



91mm

ホワイト色

WH



91mm

ミディアムブラウン色

MB



91mm

品番	価格／束　1坪入り
FJ9532-K-□	受10 ￥ 36,900 ㎡単価 ￥ 10,610

品番の□にカラー記号をお入れください。

Information　発注、施工にあたって、以下の点をご確認ください。

- ●本製品はモルタル下地専用です。
- ●沈み込みによる割れが発生するため、下地は必ず平滑にしてください。
- ●たわみによる割れが発生するため、クッションフロア、パーティクルボード、MDF等の下地および二重床への使用は避けてください。
- ●遮音性能を高めるために、裏側に特殊クッション材を使用しています。歩いた時の柔らかく沈むような感じは遮音性能を得るため、やむを得ない現象です。
- ●床材の継ぎ目部分がすれて床鳴りがする場合があります。このほかワックスや表面コート剤の塗布、下地条件などにより、音が発生する場合があります。
- ●ピアノや冷蔵庫などの重量物の脚部には小幅の保護板などの緩衝材（インシュレーター）を敷いて重量を分散させてください。また、移動させる時は、引きずらないようにご注意ください。直接置いたり、引きずって移動すると凹みやキズのもとになります。

⚠注意　木の特性についてご理解ください。　詳しくは▶P.120

受注生産品のマークについて　受□のマークが付いている商品は受注生産品となります。マーク内の数字は受注後に生産拠点の最寄りの物流を出荷するまでの日数です。現場までは更に数日の輸送期間を見てください。受□マークの無い品番については基本在庫商品ですが、欠品時は受3となります。詳細については**P.4**をご覧ください。

グランドフローリング L-45

F☆☆☆☆　4VOC基準適合(木質建材)　低VOC

集成上り框 ▶P.239　設計施工資料 ▶P.456

抗菌　裏面防虫処理　GCα　GC　とても汚れに強い　汚れに強い　フリーワックス　ひっかき傷に強い　すり傷に強い　キャスターに強い　へこみに強い　車椅子対応　ホットカーペット対応　床暖房対応



※使用床材：グランドフローリング L-45 サクラ(カバノキ)(ダークブラウン色)

銘木の幅広の一枚単板を贅沢に使用した、高性能な遮音フローリング。

幅の広い145mmの単板を表面に使用。床板1枚ずつが大きく見え、目地の数が減るため、お部屋全体を広くすっきりと感じさせます。マンションに最適な遮音性と、暮らしの中でつきやすい傷や汚れを防ぐ性能を備え、さらに床暖房※にも対応した、高性能なフローリングです。

※床暖房について、詳しくはP.202をご確認ください。

■ひび割れに強い床暖房対応

高い水準による寒熱試験をクリアした床材です。床暖房を施工される部屋におすすめです。

※床暖房の加熱により収縮し、隙間が発生することがあります。
※ホットカーペットを直接長時間にわたりご使用になりますと隙間の発生の原因となりますので、フローリングの間に厚めのカーペットを敷いてください。



■傷付きにくく美しさを長く保つ

表面は、スリッパや掃除機、おもちゃの引きずりなどによるスリキズがつきにくくなっており、フロアーの持つ美しさを長く保ちます。施工時のフロアーの傷付きにも効果的です。



【グランドフローリングL-45】



【一般フロアー】

■お部屋全体がすっきり広々見える幅広仕様

一般的な床材は短い単板をジョイントして使います。「グランドフローリングL-45」は広幅一枚単板を贅沢に使用しているので、空間を広く見せることができます。

【グランドフローリングL-45】
ジョイント無しの長尺広幅一枚単板



【一般フロアー】
短い単板をジョイントしています。

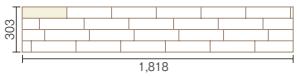

■仕様

●長さ×幅×厚さ(mm)
900×145×13.0

●梱包入数
24枚／束(≒3.13㎡)1坪入



●断面図(mm)

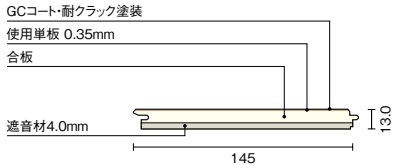

●平面概念図(mm)

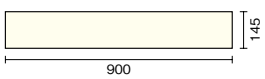

※注：使用単板は記載の厚みを貼っておりますが、仕上がり段階で若干減少している場合があります。
※製品の改良や資材の都合により、商品仕様を変更することがあります。

Option 別売品

ウレタン系樹脂1液型



※この量で30㎡の施工が可能です。

直張り床材用接着剤の場合

品番	価格／セット	入数
ZX0211	￥ 30,900	20kg／セット(10kg×2)

その他、詳しくは右記ページをご覧ください。▶P.395

見積書・プレゼンボード作成　ラクラクWEB見積　検索　▶P.5

●表示価格は税抜き価格です。●表示価格には工事費は含まれておりません。
●印刷のため実物と多少、色・柄が異なることがあります。面材サンプルなどでお確かめください。

ウォールナット



品番	価格／束　1坪入り
FJ1607-B	￥ 32,500 ㎡単価 ￥ 10,270

ブラックチェリー



品番	価格／束　1坪入り
FJ1623-B	￥ 32,500 ㎡単価 ￥ 10,270

ハードメープル



品番	価格／束　1坪入り
FJ1602-B	￥ 32,500 ㎡単価 ￥ 10,270

サクラ（カバノキ）

クリア塗装 B



ホワイト色 WH



ペール色 PL



NEW ライトブラウン色 LB



ダークブラウン色 DK



ディープブラウン色 DE



品番	価格／束　1坪入り
FJ1603-□	￥ 30,400 ㎡単価 ￥ 9,706

品番の□にカラー記号をお入れください。

Information　発注、施工にあたって、以下の点をご確認ください。

●本製品はモルタル下地専用です。
●沈み込みによる割れが発生するため、下地は必ず平滑にしてください。
●たわみによる割れが発生するため、クッションフロア、パーティクルボード、MDF等の下地および二重床への使用は避けてください。
●遮音性能を高めるために、裏側に特殊クッション材を使用しています。歩いた時の柔らかく沈むような感じは遮音性能を得るため、やむを得ない現象です。
●床材の継ぎ目部分がすれて床鳴りがする場合があります。このほかワックスや表面コート剤の塗布、下地条件などにより、音が発生する場合があります。
●ピアノや冷蔵庫などの重量物の脚部には小幅の保護板などの緩衝材（インシュレーター）を敷いて重量を分散させてください。また、移動させる時は、引きずらないようにご注意ください。直接置いたり、引きずって移動すると凹みやキズのもとになります。

⚠注意　木の特性についてご理解ください。詳しくは ▶P.143, P.165

⚠注意　床暖房の施工の際はご注意ください。　詳しくは ▶P.202

●木には自然の調湿機能とこれに伴う伸縮性があります。床材の伸縮に伴い、反りや突き上げ（継ぎ目部分が盛り上がる現象）、目スキ（継ぎ目部分に隙間が出来る現象）が生じることがあります。特に床暖房使用時には目スキが生じやすくなりますが、使用しなくなると徐々に隙間が小さくなります。

受注生産品のマークについて　受□のマークが付いている商品は受注生産品となります。マーク内の数字は受注後に生産拠点の最寄りの物流を出荷するまでの日数です。現場までは更に数日の輸送期間を見てください。受□マークの無い品番については基本在庫商品ですが、欠品時は受3となります。詳細については**P.4**をご覧ください。

床暖房対応フローリング



特性

■トップクラスの床暖房対応床材

床暖房対応の床材は、毎日の激しい加熱の繰り返しによって表面にクラック（割れ）等が起きてしまうことがあります。ウッドワンの床暖房対応床材は、基材・単板共に、寸法安定の為の処理と耐熱塗装を施し、耐クラック性能については、全品寒熱繰り返しB試験10サイクルという厳しい基準をクリアした商品作りを行っています。製品はF☆☆☆☆です。

■温水式・電気式いずれのタイプにも適しています。

床暖房には、パネルに発熱体を組み込んだ“電気式”と、パイプ内に温水を流し暖房する“温水式”の2種類があります。ウッドワンの床暖房対応床材は、温水式・電気式いずれのタイプにも、組み合わせにより対応が可能です。床暖房システムと適合床材一覧をご参照ください。

■ウッドワンでは、独自の高い基準で寒熱繰り返しB試験をクリアした製品を床暖房対応床材としてお届けしています。

熱や寒さへの耐久性が求められる床暖房対応床材の品質を高めるために、ウッドワンでは高い基準値で寒熱繰り返しB試験をクリアしたものだけを製品としています。寒熱繰り返しB試験を10サイクルクリアしたものを床暖房対応としてお届けしています。

JAS規格 寒熱繰り返しB試験

80℃の室内で2時間、引き続き-20℃の室内で2時間。それを2回繰り返すことを1サイクルとして、床材の表面にヒビや割れが発生しないかを検査する試験です。

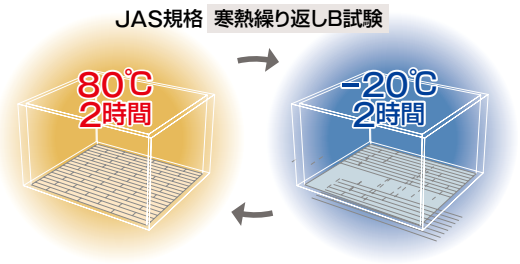

床暖房施工時の留意ポイント

（1）フロアーの短辺部のサネ接続は小根太上になるようにフロアーを割りつけてください。
釘打ちは接着剤付きフロアー用ステープル（足長38mm以上）を使用してください。

1×6尺フロアーの場合

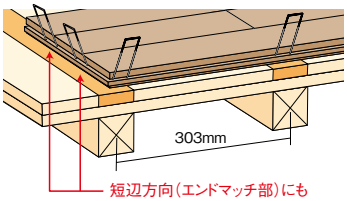

短辺が303mm未満のフロアーの場合

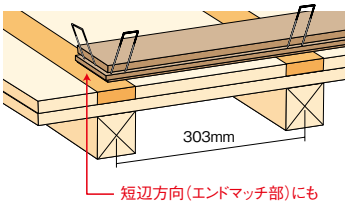

（2）フロアー短辺オスザネ下部への接着剤塗布を確実におこなってください。



接着剤を使用しなかったり、塗布量が少ないと拘束力がなく、隙間が発生する原因となります。（接着剤の太さ約8mm／本が目安。塗布量約150g／㎡）

床暖房システム適合表

機器メーカー			東京ガス株式会社			東邦ガス株式会社		大阪ガス株式会社					
システム名			東京ガス温水システムヌック			ガス温水床暖房		ガス温水床暖房ヌック					
品名			温水マット（小根太入り・エコタイプ） 集合二重床 戸建住宅対応	小根太なし温水マット 集合住宅 直張り対応	木質ハードパネル 戸建住宅用	小根太入り温水マット 戸建・二重床対応	小根太なし温水マット	小根太付温水マット 集合二重床用		小根太付温水マット 戸建住宅用		木質ハードパネル	モジュールパネル
品番			IFM、UFM、LFMタイプ	集合	—	LFM、HFM、UFM、ZFM	LFM、UFMシリーズ	高放熱タイプ	上貼りタイプ	高放熱タイプ	上貼りタイプ	—	—
床工法			捨て張り	RC	捨て張り	捨て張り	RC	捨て張り	捨て張り	捨て張り	捨て張り	捨て張り	捨て張り
ウッドワン適合床材	コンビットモノ®4尺タイプ	捨て張り	○	×	○	○	×	○	○	○	○	○	○
	コンビットグラード®WHF152 コンビットグラード®WHF101	捨て張り	○	×	○	○	×	○	○	○	○	○	○
	コンビットグラードアドバンス®101	捨て張り	申請中	×	申請中	申請中	×	申請中	申請中	申請中	申請中	申請中	申請中
	無垢フローリング ピノアース（床暖房対応）	捨て張り	○	×	○	○	×	○	○	○	○	○	○
	コンビットゴージャス® エフロ	捨て張り	○	×	○	○	×	○	○	○	○	○	○
	コンビットニューアドバンス 101 コンビットニューアドバンス V152	捨て張り	申請中	×	申請中	申請中	×	申請中	申請中	申請中	申請中	申請中	申請中
	コンビットプロテクト® 101 コンビットプロテクト® 75	捨て張り	○	×	○	○	×	○	○	○	○	○	○
	コンビットストライプ® 152	捨て張り	申請中	×	申請中	申請中	×	申請中	申請中	申請中	申請中	申請中	申請中
	複合フローリング（床暖房対応）	根太	○	×	○	○	×	○	○	○	○	○	○
	グランドフローリング（床暖房対応）	直張り接着	×	○	×	×	○	×	×	×	×	×	×

2014年3月末時点の内容になります。

床暖房施工の際は、必ず当社指定の接着剤・釘を使用して施工してください。接着剤・釘の施工ができない床暖房は使用しないでください。（詳しくは床暖房メーカーにお問い合わせください。）

床材施工用接着剤

ReNEW
捨て張り/根太工法用接着剤（床暖房・非床暖房共用）の品番・価格が変更になりました。

施工用接着剤		捨て張り/根太工法用接着剤（床暖房・非床暖房共用）	直張り工法用
ウレタン系1液型接着剤	ウッドワン専用接着剤	ReNEW ZX0223	ZX0211
	大鹿振興（株）	—	セレクティーUR-145
	コニシ（株）	ボンドKU-928C-X	ボンドKU-928R
	オート科学工業（株）	オートンアドハー8000	—
	横浜ゴム（株）	ECU-193	ECU-193F

床暖房システム パネル施工例

ハードパネルタイプ

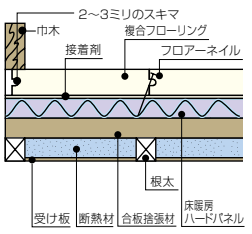



根太間設置タイプ

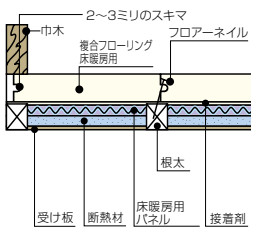



小根太入温水マット（硬質）タイプ

〈根太工法〉

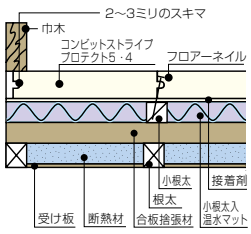



〈直張り工法〉

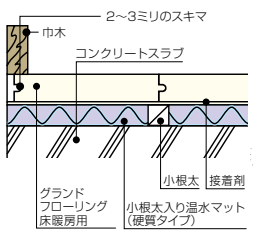

Information　発注、施工にあたって、以下の点をご確認ください。

- ●表に記載されていない床暖房システムの場合は、床暖房メーカーもしくは当社までお問い合せください。
- ●床材の施工にあたっては、表に指定の専用接着剤をご使用ください。
- ●床暖房放熱器の施工に関しては、各放熱器の施工要領に従ってください。
- ●床暖房用フローリングは耐熱樹脂塗装をしており、他の床材と仕上がり感が異なりますので、他の床材との併用施工はできません。
- ●床暖房施工後、養生期間中（接着剤が硬化するまで：約1週間以上）は、あけて床暖房の試運転を行ってください。

住商鉄鋼販売(株)『カームヒータneo』のご案内



健やかな温もりで、しかも省エネ。カンタン施工・薄型シートでリフォームにも最適な床暖房システムのご案内です。

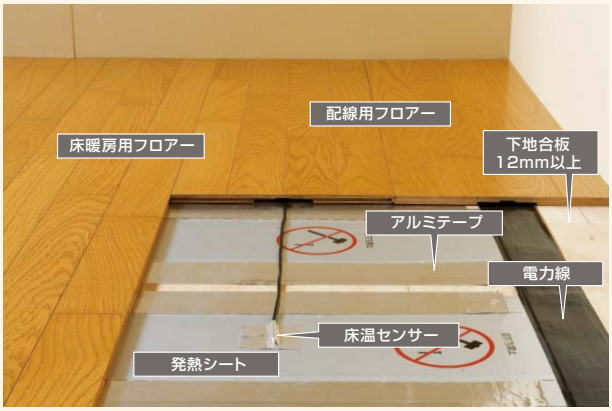

超薄型一体シートの発熱システム「PTCヒータ」採用。

発熱体は、合成繊維にPTC特性を持つ「特殊導電性塗料」を含浸・焼成し、PETフィルムでラミネートして、絶縁加工を施した「面状発熱体」です。発熱体の温度が上昇すると抵抗が増え、電流が減少。消費電力を下げるので、省エネ・安全です。

⚠注意

- 発注前には、施工業者様と電気工事業者様にメーカーの施工説明書にそった施工を行って頂けるよう、必ず担当営業による施工説明を受けてください。
  上記、施工説明を受けて頂いた業者様のみ商品発注が可能になります。(WOODONE NETでの発注は対応しておりません)
- 弊社の床材をご使用の場合のみ、カームヒータneoの発注が可能になります。



住商鉄鋼販売(株)

詳細につきましては
左記の別冊パンフレットにて
ご確認ください。

見積書・プレゼンボード作成 ラクラクWEB見積 検索 ▶P.5

●表示価格は税抜き価格です。●表示価格には工事費は含まれておりません。
●印刷のため実物と多少、色・柄が異なることがあります。面材サンプルなどでお確かめください。

受注生産品のマークについて

受□のマークが付いている商品は受注生産品となります。マーク内の数字は受注後に生産拠点の最寄りの物流を出荷するまでの日数です。現場までは更に数日の輸送期間を見てください。受□マークの無い品番については基本在庫商品ですが、欠品時は受3となります。詳細については**P.4**をご覧ください。

床暖房対応フローリング

F☆☆☆☆ 4VOC基準適合(木質建材) 低VOC

無垢フローリング ピノアース(床暖房対応) ▶P.127

抗菌 汚れに強い ひっかき傷に強い すり傷に強い 車椅子対応 ホットカーペット対応 床暖房対応

NL

91
ナチュラル色

DE

91
ディープブラウン色

HB

91
ハニーブラウン色

WH

91
ホワイト色

MB

91
ミディアムブラウン色

FG9332-K-□ ￥ 44,500
■長さ×幅×厚さ(mm):910×91×12.0
■梱包入数:40枚/束(≒3.31㎡)1坪入

FG9362-K-□ ￥ 49,000
■長さ×幅×厚さ(mm):1,818×91×12.0
■梱包入数:20枚/束(≒3.31㎡)1坪入

コンビットグラード®WHF152 ▶P.152

抗菌 裏面防虫処理 GC とても汚れに強い フリーワックス ひっかき傷に強い すり傷に強い キャスターに強い 車椅子対応 ホットカーペット対応 床暖房対応

ウォールナット

303
FKW207D-B ￥ 33,000

チーク

303
FKW208D-B ￥ 40,000

ブラックチェリー

303
FKW223D-B ￥ 33,000

オーク

303
FKW225D-B ￥ 32,000

ハードメープル

303
FKW202D-B ￥ 33,000

サクラ(カバノキ)

303
FKW203D-B ￥ 32,000

■長さ×幅×厚さ(mm):1,818×303×12.0
■梱包入数:6枚/束(≒3.31㎡)1坪入り

コンビットモノ®4尺タイプ ▶P.146

抗菌 裏面防虫処理 GC とても汚れに強い フリーワックス ひっかき傷に強い すり傷に強い キャスターに強い 車椅子対応 ホットカーペット対応 床暖房対応

ウォールナット

152
FG1807-B ￥ 36,000

グランナット®

152
FG1716-W ￥ 30,200

ブラックチェリー

152
FG1823-B ￥ 36,000

グランチーク®

152
FG1716-Q ￥ 30,200

ハードメープル

152
FG1702-B ￥ 36,000

グランチェリー®

152
FG1716-B ￥ 31,200

サクラ(カバノキ)

152
FG1703-B ￥ 36,000

オーク(柾)

152
FG1725-B ￥ 36,000

チーク

152
FG1708-B ￥ 46,000

■長さ×幅×厚さ(mm):1,212×152×12.0
■梱包入数:18枚/束(≒3.32㎡)1坪入

コンビットグラード®WHF101 ▶P.154

抗菌 裏面防虫処理 GC とても汚れに強い フリーワックス ひっかき傷に強い すり傷に強い キャスターに強い 車椅子対応 ホットカーペット対応 床暖房対応

ウォールナット

303
FKW307D-B ￥ 31,000

グランナット®

303
FKW306D-W ￥ 30,000

ブラックチェリー

303
FKW323D-B ￥ 31,000

グランチーク®

303
FKW306D-Q ￥ 30,000

ハードメープル

303
FKW302D-B ￥ 31,000

グランチェリー®

303
FKW306D-B ￥ 30,000

チーク

303
FKW308D-B ￥ 38,000

オーク

303
FKW325D-B ￥ 31,000

サクラ(カバノキ)

303
FKW303D-B ￥ 31,000

■長さ×幅×厚さ(mm):1,818×303×12.0
■梱包入数:6枚/束(≒3.31㎡)1坪入

見積書・プレゼンボード作成 ラクラクWEB見積 検索 ▶P.5

●表示価格は税抜き価格です。●表示価格には工事費は含まれておりません。
●印刷のため実物と多少、色・柄が異なることがあります。面材サンプルなどでお確かめください。

NEW コンビットグラードアドバンス®101 ▶P.156

抗菌 裏面防虫処理 GC とても汚れに強い フリーワックス
ひっかき傷に強い すり傷に強い キャスターに強い へこみに強い 車椅子対応 ホットカーペット対応 床暖房対応

ウォールナット



303

FKM307D-B ￥ 31,000

オーク



303

FKM325D-B ￥ 31,000

ブラックチェリー



303

FKM323D-B ￥ 31,000

サクラ(カバノキ)



303

FKM303D-B ￥ 31,000

ハードメープル



303

FKM302D-B ￥ 31,000

アッシュ



303

FKM326D-B ￥ 31,000

チーク



303

FKM308D-B ￥ 38,000

エルム



303

FKM329D-B ￥ 31,000

■長さ×幅×厚さ(mm):1,818×303×12.0
■梱包入数：6枚／束(≒3.31㎡)1坪入

コンビットゴージャス®エフロ ▶P.162

抗菌 裏面防虫処理 GC 汚れに強い フリーワックス
すり傷に強い 車椅子対応 ホットカーペット対応 床暖房対応

ウォールナット



91

FK5307-B ￥ 47,000

サクラ(カバノキ)



91

FK5303-B ￥ 38,000

チーク



91

FK5308-B ￥ 55,000

■長さ×幅×厚さ(mm):1,818×91×12.0
■梱包入数：20枚／束(≒3.31㎡)1坪入

コンビットクラフト®なぐり ▶P.159

抗菌 裏面防虫処理 汚れに強い フリーワックス
すり傷に強い ホットカーペット対応 床暖房対応

グランナット®



147

FK5316W-N-W ￥ 34,700

グランチーク®



147

FK5316W-N-Q ￥ 34,700

■長さ×幅×厚さ(mm):1,818×147×12.0
■梱包入数：12枚／束(≒3.21㎡)1坪入

コンビットストライプ®152 ▶P.178

抗菌 裏面防虫処理 GC
すり傷に強い ホットカーペット対応 床暖房対応

303

ホワイト色
FKS277D-WH ￥ 28,000



303

ライトクリア色
FKS277D-LC ￥ 28,000



303

ペール色
FKS277D-PL ￥ 28,000



303

NEW ライトブラウン色
FKS277D-LB ￥ 28,000



303

ダークブラウン色
FKS277D-DK ￥ 28,000



303

ディープブラウン色
FKS277D-DE ￥ 28,000

■長さ×幅×厚さ(mm):1,818×303×12.0
■梱包入数：6枚／束(≒3.31㎡)1坪入

受注生産品のマークについて
受□のマークが付いている商品は受注生産品となります。マーク内の数字は受注後に生産拠点の最寄りの物流を出荷するまでの日数です。現場までは更に数日の輸送期間を見てください。受□マークの無い品番については基本在庫商品ですが、欠品時は受3となります。詳細については**P.4**をご覧ください。

床暖房対応フローリング F☆☆☆☆ 4VOC基準適合（木質建材） 低VOC

NEW コンビットニューアドバンス 101 ▶P.170

抗菌 裏面防虫処理 GC とても汚れに強い フリーワックス ひっかき傷に強い すり傷に強い キャスターに強い へこみに強い 車椅子対応 ホットカーペット対応 床暖房対応

ホワイト色
FKM377D-WH ￥ 27,000


ライトクリア色
FKM377D-LC ￥ 27,000


ペール色
FKM377D-PL ￥ 27,000


ライトブラウン色
FKM377D-LB ￥ 27,000


ナチュラルピンク色
FKM377D-NP ￥ 27,000


ダークブラウン色
FKM377D-DK ￥ 27,000


センターピンク色
FKM377D-CP ￥ 27,000


ディープブラウン色
FKM377D-DE ￥ 27,000

■長さ×幅×厚さ(mm):1,818×303×12.0
■梱包入数：6枚／束(≒3.31㎡)1坪入

NEW コンビットニューアドバンス V152 ▶P.172

抗菌 裏面防虫処理 GC とても汚れに強い フリーワックス ひっかき傷に強い すり傷に強い キャスターに強い へこみに強い 車椅子対応 ホットカーペット対応 床暖房対応

ホワイト色
FKM877D-WH ￥ 26,000


ライトクリア色
FKM877D-LC ￥ 26,000


ペール色
FKM877D-PL ￥ 26,000


ライトブラウン色
FKM877D-LB ￥ 26,000


ナチュラルピンク色
FKM877D-NP ￥ 26,000


ダークブラウン色
FKM877D-DK ￥ 26,000


センターピンク色
FKM877D-CP ￥ 26,000


ディープブラウン色
FKM877D-DE ￥ 26,000

■長さ×幅×厚さ(mm):1,818×303×12.0
■梱包入数：6枚／束(≒3.31㎡)1坪入

コンビットプロテクト®101 2014年9月生産終了予定 ▶P.174

抗菌 裏面防虫処理 GC とても汚れに強い フリーワックス ひっかき傷に強い すり傷に強い ホットカーペット対応 床暖房対応

ホワイト色
FKP377D-WH ￥ 26,000


ライトクリア色
FKP377D-LC ￥ 26,000


ペール色
FKP377D-PL ￥ 26,000


ブラウン色
FKP377D-BN ￥ 26,000


ナチュラルピンク色
FKP377D-NP ￥ 26,000


ダークブラウン色
FKP377D-DK ￥ 26,000


センターピンク色
FKP377D-CP ￥ 26,000


ディープブラウン色
FKP377D-DE ￥ 26,000

■長さ×幅×厚さ(mm):1,818×303×12.0
■梱包入数：6枚／束(≒3.31㎡)1坪入

コンビットプロテクト®75 2014年9月生産終了予定 ▶P.176

抗菌 裏面防虫処理 GC とても汚れに強い フリーワックス ひっかき傷に強い すり傷に強い ホットカーペット対応 床暖房対応

ホワイト色
FKP477D-WH ￥ 25,000


ライトクリア色
FKP477D-LC ￥ 25,000


ペール色
FKP477D-PL ￥ 25,000


ブラウン色
FKP477D-BN ￥ 25,000


ナチュラルピンク色
FKP477D-NP ￥ 25,000


ダークブラウン色
FKP477D-DK ￥ 25,000


センターピンク色
FKP477D-CP ￥ 25,000


ディープブラウン色
FKP477D-DE ￥ 25,000

■長さ×幅×厚さ(mm):1,818×303×12.0
■梱包入数：6枚／束(≒3.31㎡)1坪入

●表示価格は税抜き価格です。●表示価格には工事費は含まれておりません。
●印刷のため実物と多少、色・柄が異なることがあります。面材サンプルなどでお確かめください。

NEW コンビットリアージュ®152木質柄 ▶P.182

抗菌 裏面防虫処理 汚れに強い フリーワックス
ひっかき傷に強い すり傷に強い キャスターに強い へこみに強い 車椅子対応 ホットカーペット対応 床暖房対応

303
ホワイト色（メープル柄）
FEM277D-WH ￥ 26,000


303
ライトブラウン色（ブラックチェリー柄）
FEM277D-LB ￥ 26,000


303
ペール色（メープル柄）
FEM277D-PL ￥ 26,000


303
ダークブラウン色（ウォールナット柄）
FEM277D-DK ￥ 26,000


303
ライトクリア色（オーク柾柄）
FEM277D-LC ￥ 26,000


303
ディープブラウン色（アッシュ柄）
FEM277D-DE ￥ 26,000

■長さ×幅×厚さ(mm):1,818×303×12.0
■梱包入数：6枚／束（≒3.31㎡）1坪入

コンビットリアージュ®石目柄 ▶P.184

抗菌 裏面防虫処理 汚れに強い フリーワックス
ひっかき傷に強い すり傷に強い キャスターに強い 車椅子対応 ホットカーペット対応 床暖房対応


303
ローズオーロラ柄
FE1931 ￥ 18,300


303
セルベジャンテ柄
FE1731 ￥ 18,300


303
ビアンコカララ柄
FE1631 ￥ 18,300


303
ネロマルキーナ柄
FE1831 ￥ 18,300

■長さ×幅×厚さ(mm):1,818×303×12.0
■梱包入数：3枚／束（≒1.65㎡）0.5坪入

ピノアースフローリング ロングタイプ ▶P.188

抗菌 裏面防虫処理 汚れに強い フリーワックス
すり傷に強い ホットカーペット対応 床暖房対応

144
ナチュラル色

FG1011-NL ￥ 36,800
■長さ×幅×厚さ(mm)：
3,900×144×12.0
■梱包入数：6枚／束（≒3.37㎡）1坪入

FG1012-NL ￥ 32,800
■長さ×幅×厚さ(mm)：
3,650×144×12.0
■梱包入数：6枚／束（≒3.15㎡）1坪入

グランドフローリング L-45 ▶P.200

抗菌 GC 汚れに強い フリーワックス
すり傷に強い ホットカーペット対応 床暖房対応

ウォールナット


145
FJ1607-B ￥ 32,500

ブラックチェリー


145
FJ1623-B ￥ 32,500

ハードメープル


145
FJ1602-B ￥ 32,500

サクラ（カバノキ）


145
クリア塗装
FJ1603-B ￥ 30,400

145
ホワイト色
FJ1603-WH ￥ 30,400


145
ペール色
FJ1603-PL ￥ 30,400


145
NEW ライトブラウン色
FJ1603-LB ￥ 30,400


145
ダークブラウン色
FJ1603-DK ￥ 30,400


145
ディープブラウン色
FJ1603-DE ￥ 30,400

■長さ×幅×厚さ(mm)：900×145×13.0
■梱包入数：24枚／束(≒3.13㎡)1坪入

受注生産品のマークについて
受□のマークが付いている商品は受注生産品となります。マーク内の数字は受注後に生産拠点の最寄りの物流を出荷するまでの日数です。現場までは更に数日の輸送期間を見てください。受□マークの無い品番については基本在庫商品ですが、欠品時は受3となります。詳細については**P.4**をご覧ください。

床暖房対応フローリング

F☆☆☆☆ 4VOC 基準適合(木質建材) 低VOC

ReNEW 捨て張り/根太工法用接着剤(床暖房・非床暖房共用)の品番・価格が変更になりました。

複合フローリング《床暖房用》

設計施工資料 ▶P.454, P.446

抗菌 裏面防虫処理 汚れに強い フリーワックス ひっかき傷に強い すり傷に強い ホットカーペット対応 床暖房対応

公共物件等で、合法証明書が必要な場合には、発注の前に最寄りの営業所までお問い合わせください。

ナラ

中厚貼 使用単板 0.6mm | 根太工法用

GC GC GC



使用床材:複合フローリング　床暖房用ナラ

使用単板厚は0.6mmです。使用場所にご注意ください。

クリア塗装

B



ブラウン色

BN



品番	価格／束　0.5坪入り
FG1410-□	受10 ￥ 16,000 ㎡単価 ￥ 9,670

■仕様

●長さ×幅×厚さ(mm):910×91×12.0

●梱包入数:20枚／束(≒1.66㎡)0.5坪入



中厚貼 使用単板 0.6mm

●断面図(mm)

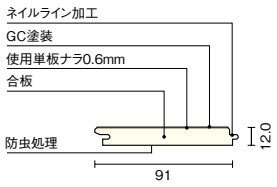

●平面概念図(mm)

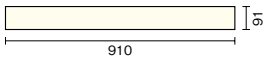

※注:使用単板は記載の厚みを貼っておりますが、仕上がり段階で若干減少している場合があります。

※製品の改良や資材の都合により、商品仕様を変更することがあります。

サクラ(カバノキ)

厚貼 使用単板 2.0mm | 捨て張り工法用

GC GC GC GC GC GCα キャスターに強い 車椅子対応



使用床材:複合フローリング《床暖房用》サクラ(カバノキ)(クリア塗装)

クリア塗装



品番	価格／束　0.5坪入り
FG2410-B	受10 ￥ 20,900 ㎡単価 ￥ 12,630

特注生産品 200㎡以上より、特注色の生産をうけたまわっております。弊社営業所までお問い合わせください。[納期:1カ月]

品番	価格／束　0.5坪入り
FG2410-□	受 ￥ 20,900 ㎡単価 ￥ 12,630

■仕様

●長さ×幅×厚さ(mm):910×91×12.0

●梱包入数:20枚／束(≒1.66㎡)0.5坪入



厚貼 使用単板 2.0mm

●断面図(mm)

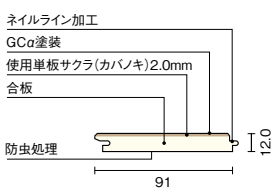

●平面概念図(mm)

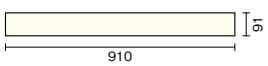

※注:使用単板は記載の厚みを貼っておりますが、仕上がり段階で若干減少している場合があります。

※製品の改良や資材の都合により、商品仕様を変更することがあります。

Information　発注、施工にあたって、以下の点をご確認ください。

●床暖房用床材は加熱により収縮し、隙間が発生することがありますのでご了承ください。

●パネルに悪影響を与える原因となりますので接着剤は必ず当社推奨の接着剤をご使用ください。

●施工の際はつぎ目が根太上にくるようにしてください。

●床暖房対応床材におきましても長年の使用環境により軽微な割れが発生することがありますので、ご理解いただきますようお願い致します。

ReNEW Option　別売品

捨て張り／根太工法用接着剤(床暖房・非床暖房共用)



ウレタン一液湿気硬化型

1本で約2坪分の施工が可能です。

品番	価格／セット	発注単位
ZX0223	￥ 3,000	1

カートリッジタイプ(カートリッジガンが必要です)　内容量:760ml(約1kg)/本

見積書・プレゼンボード作成 ラクラクWEB見積 検索 ▶P.5

●表示価格は税抜き価格です。●表示価格には工事費は含まれておりません。

●印刷のため実物と多少、色・柄が異なることがあります。面材サンプルなどでお確かめください。

グランドフローリング《床暖房用》

設計施工資料 ▶P.456

抗菌 汚れに強い フリーワックス ひっかき傷に強い すり傷に強い ホットカーペット対応 床暖房対応

公共物件等で、合法証明書が必要な場合には、発注の前に最寄りの営業所までお問い合わせください。

ナラ

中厚貼 使用単板 0.6mm　直張り接着工法用(クギ打ち不可)　GC



使用床材:グランドフローリング　床暖房用ナラ

使用単板厚は0.6mmです。使用場所にご注意ください。

クリア塗装

B



ブラウン色

BN



品番	価格／束　1坪入り
FJ4161-□	受10 ￥ 30,500 ㎡単価 ￥ 9,420

■仕様

●長さ×幅×厚さ(mm):900×75×12.0

●梱包入数:48枚／束(≒3.24㎡)1坪入

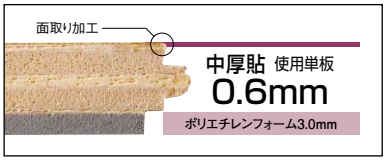

●断面図(mm)

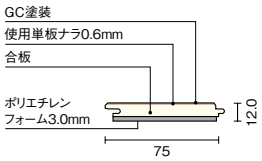

●平面概念図(mm)



※注:使用単板は記載の厚みを貼っておりますが、
仕上がり段階で若干減少している場合があります。
※製品の改良や資材の都合により、商品仕様を変更することがあります。

サクラ(カバノキ)

厚　貼 使用単板 2.0mm　直張り接着工法用(クギ打ち不可)　GCα



使用床材:グランドフローリング　床暖房用サクラ(カバノキ)

クリア塗装



品番	価格／束　1坪入り
FJ5161-B	受10 ￥ 36,500 ㎡単価 ￥ 11,000

特注生産品　200㎡以上より、特注色の生産をうけたまわっております。
弊社営業所までお問い合わせください。[納期:1カ月]

品番	価格／束　1坪入り
FJ5161-□	受10 ￥ 36,500 ㎡単価 ￥ 11,000

■仕様

●長さ×幅×厚さ(mm):910×76×12.0

●梱包入数:48枚／束(≒3.32㎡)1坪入



●断面図(mm)

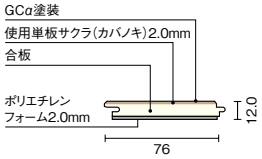

●平面概念図(mm)

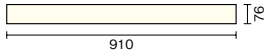

※注:使用単板は記載の厚みを貼っておりますが、
仕上がり段階で若干減少している場合があります。
※製品の改良や資材の都合により、商品仕様を変更することがあります。

Information　発注、施工にあたって、以下の点をご確認ください。

●床暖房用床材は加熱により収縮し、隙間が発生することがありますのでご了承ください。
●パネルに悪影響を与える原因となりますので接着剤は必ず当社推奨の接着剤をご使用ください。
●文教施設…学校の教室、廊下、図書館、遊戯室、養護室、集会場、体育館でご使用になれます。大型観覧席を移動させる多目的ホールや病院や福祉施設など大型の配膳台車等をご使用の場合、へこみや割れが発生するため、合板や鋼板などで保護してご使用ください。
●床暖房対応床材におきましても長年の使用環境により軽微な割れが発生することがありますので、ご理解いただきますようお願い致します。

Option　別売品



ウレタン系樹脂1液型

直張り床材用接着剤の場合

品番	価格／セット	入数
ZX0211	￥ 30,900	20kg／セット(10kg×2)

※この量で30㎡の施工が可能です。

受注生産品のマークについて　受□のマークが付いている商品は受注生産品となります。マーク内の数字は受注後に生産拠点の最寄りの物流を出荷するまでの日数です。現場までは更に数日の輸送期間を見てください。受□マークの無い品番については基本在庫商品ですが、欠品時は受3となります。詳細についてはP.4をご覧ください。

一般住宅用和風床材(縁甲板)

フロング®



使用床材:銘木欅尺幅

和の趣や風合いを豊かに暮らしへ取り入れる和風床材。

ウッドワンでは日本の住まいに適した、日本に馴染みの深い銘木を集め、床や玄関廻りなどの和風部材としてお届けしています。

WHF加工

永くお楽しみいただくために、硬度の高いWHF加工を施しています。

WHF加工とは、一般の縁甲板より表面硬度が高く、表面割れも生じにくくなっています。また、従来のWPC床材に比べ、スチレン等のVOCを大幅に低減し健康住宅に適した床材です。

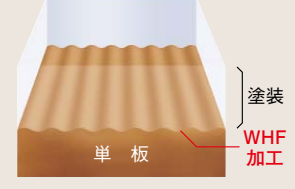

WHF加工

対応商品は
このマークを
ご参照ください。

WHF
WHF加工

※鏡松・銘木欅・古民家(タモ)をのぞく。

見積書・プレゼンボード作成 ラクラクWEB見積 検索 ▶P.5



フロング®《松シリーズ》・・・・・・P.214



フロング®《桧シリーズ》・・・・・・P.218



フロング®《欅シリーズ》・・・・・・P.222



フロング®古民家 ・・・・・・・・・・P.224

Information
発注品番と納品品番について

和風床材フロング®は表面単板に天然木を使用していますので、色目（濃色・淡色等）が混ざらないように品番に色目記号をつけて商品を管理しています。
そのため、納品される商品の品番には発注品番に色目記号を加えた「納品品番」が表記されています。

例）発注品番：FH0211SG
　　納品品番：FH0211SG-ED
　　色目記号

〈5寸幅シリーズ〉

幅広な5寸幅タイプの床材も豊富なラインナップ。

和風床材では、銘木の単板を贅沢に使用した5寸幅タイプを、《桧シリーズ》《欅シリーズ》にラインナップ。また、《欅シリーズ》ではより幅広な7.5寸幅タイプや尺タイプもご用意しています。
和風床材ならではの長尺に加え、幅を広くとることで空間に、より伸びやかな広がりを感じさせます。和の邸宅にふさわしい高級感とゆとりの雰囲気を演出します。



5寸幅フローリング
144mm



一般的な和風床材
108mm

《桧シリーズ》
WHF吉野桧5寸幅厚貼



P.218

《桧シリーズ》
WHF吉野桧5寸幅



P.219

《欅シリーズ》
銘木欅5寸幅



P.222

フロング®《松シリーズ》

F☆☆☆☆ | 4VOC基準適合(木質建材) | 低VOC

対応玄関廻り部材 ▶P.217

(根太工法用) 設計施工資料 ▶P.454

(捨て張り工法用) 設計施工資料 ▶P.446

抗菌 | 裏面防虫処理 | GCα | GC | とても汚れに強い | 汚れに強い | フリーワックス | ひっかき傷に強い | すり傷に強い | キャスターに強い | へこみに強い | 車椅子対応 | ホットカーペット対応 | 床暖房対応



使用床材:鏡松　使用玄関廻り部材:松

密な木質を持つ松の特性を活かした長尺フローリング。



WHF加工

対応商品はこのマークをご参照ください。

WHF
WHF加工

ReNEW WHFゴールド冠松ワイド(マツ科 米ツガ単板)　根太工法用

WHF
WHF加工





●断面図(mm)

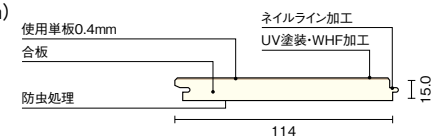

長さ×幅×厚さ(mm)	品番	価格／束	入数／束
3,930×114×15.0	FH0311SG	受7 ¥ 50,100 ㎡単価 ¥13,980	8枚 (≒3.58㎡)
3,650×114×15.0	FH0312SG	受7 ¥ 44,700 ㎡単価 ¥13,430	8枚 (≒3.33㎡)

ReNEW WHFゴールド冠松レギュラー(マツ科 米ツガ単板)　根太工法用

WHF
WHF加工





●断面図(mm)

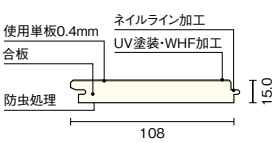

長さ×幅×厚さ(mm)	品番	価格／束	入数／束
3,930×108×15.0	FH1615SG	受7 ¥ 44,900 ㎡単価 ¥13,230	8枚 (≒3.4㎡)
3,650×108×15.0	FH1612SG	受7 ¥ 39,800 ㎡単価 ¥12,620	8枚 (≒3.15㎡)

Information　発注、施工にあたって、以下の点をご確認ください。

●天然木仕様のため、木目や色合いに違いがありますので仮並べを行った後施工してください。

※注 ： 使用単板は記載の厚みを貼っておりますが、仕上がり段階で若干減少している場合があります。

見積書・プレゼンボード作成 ラクラクWEB見積 検索 ▶P.5

●表示価格は税抜き価格です。●表示価格には工事費は含まれておりません。
●印刷のため実物と多少、色・柄が異なることがあります。面材サンプルなどでお確かめください。

ReNEW
表面の仕上げを変更しましたので品番が変更になりました。

ReNEW
捨て張り/根太工法用接着剤（床暖房・非床暖房共用）の品番・価格が変更になりました。

ReNEW WHF冠松特選（マツ科 米ツガ単板）

[FSC®認証基材]エコプラスベース® 捨て張り工法用

WHF WHF加工





●断面図（mm）

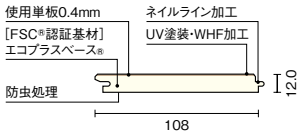

長さ×幅×厚さ(mm)	品番	価格／束	入数／束
3,930×108×12.0	FH1411SG	受7 ￥ 37,700 ㎡単価 ¥11,110	8枚 (≒3.40㎡)
3,650×108×12.0	FH1412SG	受7 ￥ 33,600 ㎡単価 ¥10,660	8枚 (≒3.15㎡)
広縁、タンス置場 3,000×108×12.0	FH1416SG	受7 ￥ 28,900 ㎡単価 ￥ 9,920	9枚 (≒2.92㎡)
踏み込み床、仏間地板 980×108×12.0	FH1417SG	受7 ￥ 12,300 ㎡単価 ¥12,910	9枚 (≒0.95㎡)

ReNEW WHFこえ松（マツ科 米ツガ単板）

[FSC®認証基材]エコプラスベース® 捨て張り工法用

WHF WHF加工





●断面図（mm）

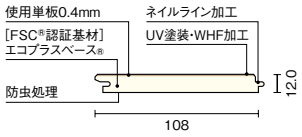

長さ×幅×厚さ(mm)	品番	価格／束	入数／束
3,930×108×12.0	FH0211SG	受7 ￥ 37,700 ㎡単価 ¥11,110	8枚 (≒3.40㎡)
3,650×108×12.0	FH0212SG	受7 ￥ 33,600 ㎡単価 ¥10,660	8枚 (≒3.15㎡)
広縁、タンス置場 3,000×108×12.0	FH0216SG	受7 ￥ 28,900 ㎡単価 ￥ 9,920	9枚 (≒2.92㎡)
踏み込み床、仏間地板 980×108×12.0	FH0217SG	受7 ￥ 12,300 ㎡単価 ¥12,910	9枚 (≒0.95㎡)

ReNEW WHF松柾（マツ科 米マツ単板）

[FSC®認証基材]エコプラスベース® 捨て張り工法用

WHF WHF加工





●断面図（mm）

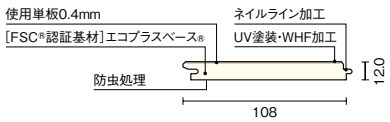

長さ×幅×厚さ(mm)	品番	価格／束	入数／束
3,930×108×12.0	FH2411SG	受7 ￥ 39,000 ㎡単価 ¥11,490	8枚 (≒3.40㎡)
3,650×108×12.0	FH2412SG	受7 ￥ 34,500 ㎡単価 ¥10,940	8枚 (≒3.15㎡)

ReNEW Option 別売品

ウレタン一液湿気硬化型

捨て張り／根太工法用接着剤（床暖房・非床暖房共用）



品番	価格／セット	発注単位
ZX0223	￥ 3,000	1

内容量:760ml（約1kg）/本

カートリッジタイプ（カートリッジガンが必要です）

その他、詳しくは右記ページをご覧ください。 ▶P.395

受注生産品のマークについて
受□のマークが付いている商品は受注生産品となります。マーク内の数字は受注後に生産拠点の最寄りの物流を出荷するまでの日数です。現場までは更に数日の輸送期間を見てください。受□マークの無い品番については基本在庫商品ですが、欠品時は受3となります。詳細については**P.4**をご覧ください。

受注生産品

フロング®《松シリーズ》

[FSC®認証基材]エコプラスベース®

F☆☆☆☆　4VOC基準適合（木質建材）　低VOC

対応玄関廻り部材 ▶P.217

（捨て張り工法用）設計施工資料 ▶P.446

抗菌　裏面防虫処理　GCα　GC　とても汚れに強い　汚れに強い　フリーワックス　ひっかき傷に強い　すり傷に強い　キャスターに強い　へこみに強い　車椅子対応　ホットカーペット対応　床暖房対応

鏡松（マツ科 米ツガ単板）

※WHF加工は施されておりません　[FSC®認証基材]エコプラスベース®　捨て張り工法用





●断面図（mm）

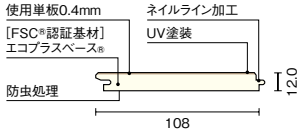

長さ×幅×厚さ（mm）	品番	価格／束	入数／束
3,900×108×12.0	FL0611S	受7 ￥31,200 ㎡単価 ¥9,260	8枚（≒3.40㎡）
3,650×108×12.0	FL0612S	受7 ￥28,900 ㎡単価 ¥9,170	8枚（≒3.15㎡）

鏡松ご使用上の⚠注意

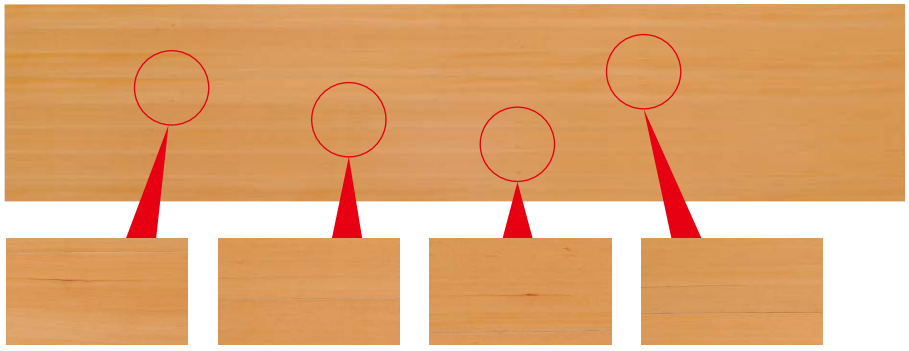

※天然木を使用しておりますので、銘木特有の色合いのバラつき、入り皮・かすりが入ります。ご理解の上、ご使用ください。

木質素材の豊かな個性と表情をお楽しみください。

木は自然の営みから生まれた天然資源です。そのため木目や色合いが一つ一つ違い、塗装の色合いや質感などに差が出ることがありますが、それらの組み合わせにより木の持つ心地よさや安らぎを感じることができます。また、限りある資源を有効に活用するため、多少の節や入り皮などが入ることがあります。表情の豊かな木の特徴としてお楽しみください。



節

樹幹の肥大成長により、その材中に包み込まれた枝の基部を言います。



かすり

節状に色が濃く見える部分。



節かげ

節の周りの組織で、柾目の場合、木目と直交方向に筋が入ったように見える木肌です。



交錯杢理（こうさくもくり）

木繊維の方向性の違いにより、見る方向で異なる木肌の光沢の差。

Information　発注、施工にあたって、以下の点をご確認ください。

●天然木仕様のため、木目や色合いに違いがありますので仮並べを行った後施工してください。
●長さ3,030mm（3,000mm）の製品につきましては弊社営業所へお問い合せください。
※注：使用単板は記載の厚みを貼っておりますが、仕上がり段階で若干減少している場合があります。

●表示価格は税抜き価格です。●表示価格には工事費は含まれておりません。
●印刷のため実物と多少、色・柄が異なることがあります。面材サンプルなどでお確かめください。

玄関廻り部材

WHF松

WHF加工

上り框



玄関巾木



式台



NEW リフォームタイプ 上り框



180タイプ

	長さ×幅×高さ(mm)	品番	価格／本
上り框	1,950×105×180	AS2221	受5 ￥ 32,500
	2,950×105×180	AS2222	受5 ￥ 64,400
	3,950×105×180	AS2223	受5 ￥110,700
玄関巾木	1,950× 30×180	GS2221	受5 ￥ 11,700
	2,950× 30×180	GS2222	受5 ￥ 22,900

150タイプ

上り框	1,950×105×150	AS2211	￥ 23,300
	2,950×105×150	AS2212	￥ 45,900
	3,950×105×150	AS2213	受5 ￥ 79,000
玄関巾木	1,950× 30×150	GS2211	￥ 10,100
	2,950× 30×150	GS2212	￥ 19,900
式台	1,950×360× 50	CS2211	￥ 31,400
	2,950×360× 50	CS2212	￥ 55,700
	3,950×360× 50	CS2213	受5 ￥ 97,000
	1,950×450× 50	CS2221	￥ 40,800
	2,950×450× 50	CS2222	￥ 72,400
	3,950×450× 50	CS2223	受5 ￥126,200

NEW リフォームタイプ

上り框	1,900× 90×165	AJ2223	受5 ￥ 22,000
	2,900× 90×165	AJ2224	受5 ￥ 33,000

●断面図(mm)

上り框

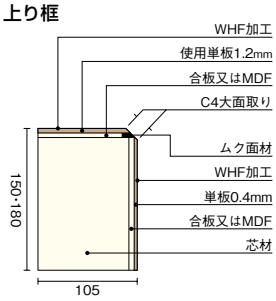

玄関巾木

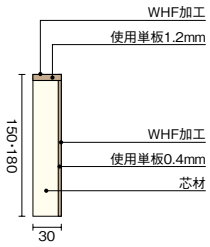

式台

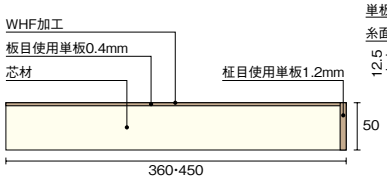

リフォームタイプ

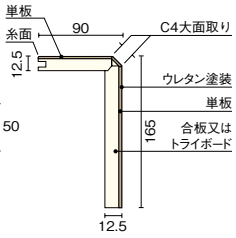

Information 発注、施工にあたって、以下の点をご確認ください。

●天然杢のため、銘木特有の木目や色合いの違いが発生する事があります。
矩手(かねて)に使用される場合は弊社営業所まで色、杢合わせ発注を依頼してください。

●芯材及び商品仕様につきましては資材の都合により変更することがあります。ご了承ください。

※注:使用単板は記載の厚みを貼っておりますが、仕上がり段階で若干減少している場合があります。

受注生産品のマークについて　受□のマークが付いている商品は受注生産品となります。マーク内の数字は受注後に生産拠点の最寄りの物流を出荷するまでの日数です。現場までは更に数日の輸送期間を見てください。受□マークの無い品番については基本在庫商品ですが、欠品時は受3となります。詳細についてはP.4をご覧ください。

受注生産品

フロング®《桧シリーズ》

※WHFゴールド吉野桧は除きます。
[FSC®認証基材]エコプラスベース®

F☆☆☆☆ | 4VOC基準適合（木質建材） | 低VOC

対応玄関廻り部材 ▶P.220
（根太工法用）設計施工資料 ▶P.454
（捨て張り工法用）設計施工資料 ▶P.446

抗菌 | 裏面防虫処理 | GCα | GC | とても汚れに強い | 汚れに強い | フリーワックス | ひっかき傷に強い | すり傷に強い | キャスターに強い | へこみに強い | 車椅子対応 | ホットカーペット対応 | 床暖房対応



使用床材:WHF吉野桧　使用玄関廻り部材:WHF桧

桧材の中でも特に良質とされる吉野桧など、白く優しい木肌の持ち味を存分に活かした長尺フローリング。



WHF加工

対応商品はこのマークをご参照ください。

WHF
WHF加工

WHFゴールド吉野桧　根太工法用

WHF加工





108mm

●断面図（mm）

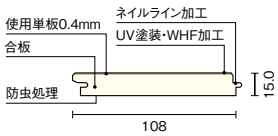

長さ×幅×厚さ（mm）	品番	価格／束	入数／束
3,930×108×15.0	FH1911S	受7 ￥66,900 ㎡単価 ¥19,700	8枚（≒3.40㎡）
3,650×108×15.0	FH1912S	受7 ￥60,800 ㎡単価 ¥19,280	8枚（≒3.15㎡）

WHF吉野桧5寸幅厚貼　[FSC®認証基材]エコプラスベース®　厚貼 使用単板 1.0mm　捨て張り工法用

WHF加工　車椅子対応





144mm

●断面図（mm）

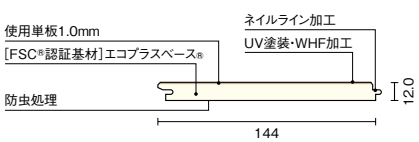

長さ×幅×厚さ（mm）	品番	価格／束	入数／束
3,900×144×12.0	FH2211S	受7 ￥72,000 ㎡単価 ¥21,370	6枚（≒3.37㎡）
3,650×144×12.0	FH2212S	受7 ￥70,800 ㎡単価 ¥22,450	6枚（≒3.15㎡）

見積書・プレゼンボード作成　ラクラクWEB見積　検索 ▶P.5

●表示価格は税抜き価格です。●表示価格には工事費は含まれておりません。
●印刷のため実物と多少、色・柄が異なることがあります。面材サンプルなどでお確かめください。

ReNEW
捨て張り/根太工法用接着剤（床暖房・非床暖房共用）の品番・価格が変更になりました。

WHF吉野桧5寸幅

[FSC®認証基材]エコプラスベース® 捨て張り工法用

WHF加工





●断面図（mm）

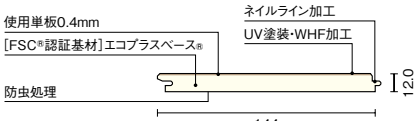

長さ×幅×厚さ(mm)	品番	価格／束	入数／束
3,900×144×12.0	FH2111S	受7 ￥ 56,500 ㎡単価 ¥16,770	6枚 (≒3.37㎡)
3,650×144×12.0	FH2112S	受7 ￥ 54,000 ㎡単価 ¥17,130	6枚 (≒3.15㎡)

WHF吉野桧

[FSC®認証基材]エコプラスベース® 捨て張り工法用

WHF加工



●断面図（mm）

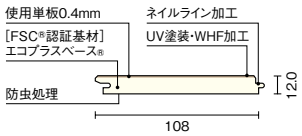

長さ×幅×厚さ(mm)	品番	価格／束	入数／束
3,900×108×12.0	FH2011S	受7 ￥ 50,600 ㎡単価 ¥15,020	8枚 (≒3.37㎡)
3,650×108×12.0	FH2012S	受7 ￥ 47,900 ㎡単価 ¥15,190	8枚 (≒3.15㎡)

WHF内地桧

[FSC®認証基材]エコプラスベース® 捨て張り工法用

WHF加工





●断面図（mm）

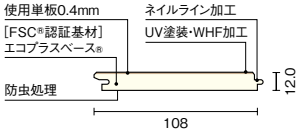

長さ×幅×厚さ(mm)	品番	価格／束	入数／束
3,900×108×12.0	FH2511S	受7 ￥ 44,000 ㎡単価 ¥13,060	8枚 (≒3.37㎡)
3,650×108×12.0	FH2512S	受7 ￥ 41,600 ㎡単価 ¥13,190	8枚 (≒3.15㎡)
広縁、タンス置場 3,000×108×12.0	FH2516S	受7 ￥ 36,900 ㎡単価 ¥12,660	9枚 (≒2.92㎡)
踏み込み床、仏間地板 980×108×12.0	FH2517S	受7 ￥ 14,400 ㎡単価 ¥15,120	9枚 (≒0.95㎡)

ReNEW Option 別売品

ウレタン一液湿気硬化型

捨て張り／根太工法用接着剤（床暖房・非床暖房共用）



品番	価格／セット	発注単位
ZX0223	￥ 3,000	1

内容量:760ml（約1kg）/本

カートリッジタイプ（カートリッジガンが必要です）

その他、詳しくは右記ページをご覧ください。 ▶P.395

Information 発注、施工にあたって、以下の点をご確認ください。

●天然木仕様のため、木目や色合いに違いがありますので仮並べを行った後施工してください。

※注：使用単板は記載の厚みを貼っておりますが、仕上がり段階で若干減少している場合があります。

受注生産品のマークについて

受□のマークが付いている商品は受注生産品となります。マーク内の数字は受注後に生産拠点の最寄りの物流を出荷するまでの日数です。現場までは更に数日の輸送期間を見てください。受□マークの無い品番については基本在庫商品ですが、欠品時は受3となります。詳細についてはP.4をご覧ください。

フロング®《桧シリーズ》

F☆☆☆☆ | 4VOC基準適合(木質建材) | 低VOC

(リフォームタイプ) 設計施工資料 ▶P.460

玄関廻り部材

桧


上り框


玄関巾木


式台


リフォームタイプ 上り框

180タイプ

	長さ×幅×高さ(mm)	品番	価格／本
上り框	1,950×105×180	AS2521	受5 ￥ 37,400
	2,950×105×180	AS2522	受5 ￥ 75,000
	3,950×105×180	AS2523	受5 ￥115,700
玄関巾木	1,950× 30×180	GS2521	受5 ￥ 13,500
	2,950× 30×180	GS2522	受5 ￥ 26,700

150タイプ

上り框	1,950×105×150	AS2511	￥ 26,800
	2,950×105×150	AS2512	￥ 53,600
	3,950×105×150	AS2513	受5 ￥ 91,000
玄関巾木	1,950× 30×150	GS2511	￥ 11,700
	2,950× 30×150	GS2512	￥ 23,300
式台	1,950×360× 50	CS2511	￥ 37,100
	2,950×360× 50	CS2512	￥ 64,900
	1,950×450× 50	CS2521	￥ 48,200
	2,950×450× 50	CS2522	￥ 84,500

リフォームタイプ

上り框	1,900× 90×165	AJ2523	￥ 20,800
	2,900× 90×165	AJ2524	￥ 30,800

●断面図(mm)

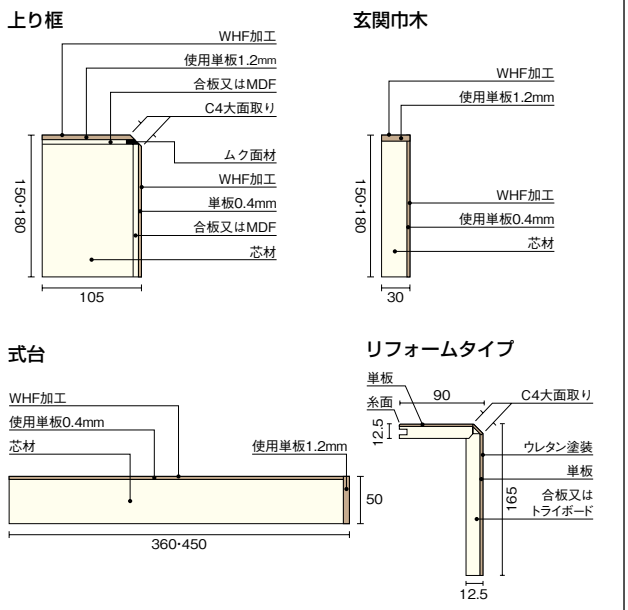

Information 発注、施工にあたって、以下の点をご確認ください。

●天然杢のため、銘木特有の木目や色合いの違いが発生する事があります。
矩手(かねて)に使用される場合は弊社営業所まで色、杢合わせ発注を依頼してください。

●芯材及び商品仕様につきましては資材の都合により変更することがあります。ご了承ください。

※注:使用単板は記載の厚みを貼っておりますが、仕上がり段階で若干減少している場合があります。

●表示価格は税抜き価格です。●表示価格には工事費は含まれておりません。
●印刷のため実物と多少、色・柄が異なることがあります。面材サンプルなどでお確かめください。

フロング®《欅シリーズ》

ReNEW
捨て張り/根太工法用接着剤（床暖房・非床暖房共用）の品番・価格が変更になりました。

F☆☆☆☆　4VOC 基準適合（木質建材）　低VOC

対応玄関廻り部材 ▶P.223　（根太工法用）設計施工資料 ▶P.454

抗菌　裏面防虫処理　GCα　GC　とても汚れに強い　汚れに強い　フリーワックス　ひっかき傷に強い　すり傷に強い　キャスターに強い　へこみに強い　車椅子対応　ホットカーペット対応　床暖房対応



使用床材:WHF銘木欅7.5寸幅　使用玄関廻り部材:WHF銘木欅

5寸幅から尺幅まで、幅広の欅単板を贅沢に使用した長尺フローリング。



WHF加工

対応商品はこのマークをご参照ください。

WHF
WHF加工

WHF銘木欅尺幅

根太工法用　WHF加工





●断面図（mm）

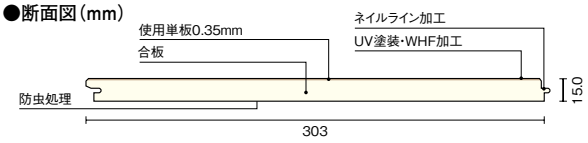

長さ×幅×厚さ（mm）	品番	価格／束	入数／束
3,930×303×15.0	FF1311S	受7 ￥73,600 ㎡単価 ¥20,610	3枚（≒3.57㎡）
3,650×303×15.0	FF1312S	受7 ￥69,900 ㎡単価 ¥21,070	3枚（≒3.32㎡）

WHF銘木欅7.5寸幅

根太工法用　WHF加工





●断面図（mm）

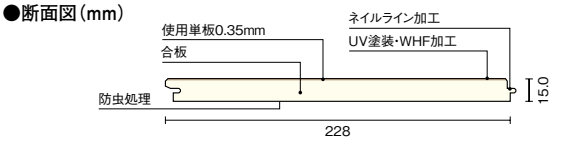

長さ×幅×厚さ（mm）	品番	価格／束	入数／束
3,930×228×15.0	FF1811S	受7 ￥64,400 ㎡単価 ¥17,970	4枚（≒3.58㎡）
3,650×228×15.0	FF1812S	受7 ￥60,800 ㎡単価 ¥18,270	4枚（≒3.33㎡）

受注生産品のマークについて　受□のマークが付いている商品は受注生産品となります。マーク内の数字は受注後に生産拠点の最寄りの物流を出荷するまでの日数です。現場までは更に数日の輸送期間を見てください。受□マークの無い品番については基本在庫商品ですが、欠品時は受3となります。詳細については**P.4**をご覧ください。

受注生産品

フロング®《欅シリーズ》

[FSC®認証基材]エコプラスベース®

F☆☆☆☆ / 4VOC基準適合（木質建材） / 低VOC

（捨て張り工法用）
設計施工資料 ▶P.446

抗菌 / 裏面防虫処理 / GC α / GC / とても汚れに強い / 汚れに強い / フリーワックス / ひっかき傷に強い / すり傷に強い / キャスターに強い / へこみに強い / 車椅子対応 / ホットカーペット対応 / 床暖房対応

銘木欅尺幅

※WHF加工は施されておりません [FSC®認証基材]エコプラスベース® 捨て張り工法用





●断面図（mm）

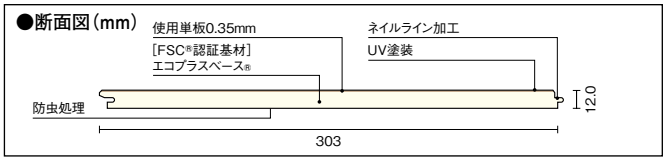

長さ×幅×厚さ（mm）	品番	価格／束	入数／束
3,930×303×12.0	FL2311S	受7 ￥49,100 ㎡単価 ¥13,750	3枚（≒3.57㎡）
3,650×303×12.0	FL2312S	受7 ￥46,200 ㎡単価 ¥13,930	3枚（≒3.32㎡）

銘木欅7.5寸幅

※WHF加工は施されておりません [FSC®認証基材]エコプラスベース® 捨て張り工法用





●断面図（mm）

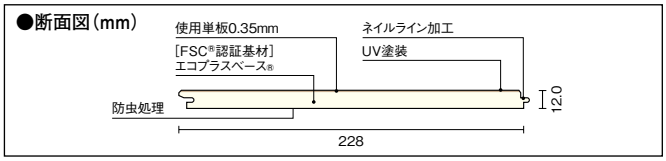

長さ×幅×厚さ（mm）	品番	価格／束	入数／束
3,930×228×12.0	FL4211S	受7 ￥47,300 ㎡単価 ¥13,200	4枚（≒3.58㎡）
3,650×228×12.0	FL4212S	受7 ￥44,400 ㎡単価 ¥13,340	4枚（≒3.33㎡）

銘木欅5寸幅

※WHF加工は施されておりません [FSC®認証基材]エコプラスベース® 捨て張り工法用





●断面図（mm）

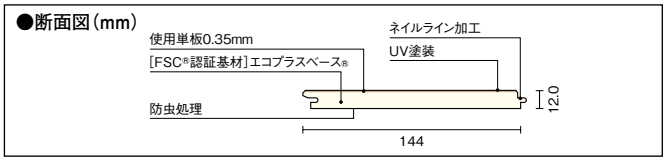

長さ×幅×厚さ（mm）	品番	設計価格／束	入数／束
3,900×144×12.0	FL2211S	受7 ￥47,300 ㎡単価 ¥14,040	6枚（≒3.37㎡）
3,650×144×12.0	FL2212S	受7 ￥44,400 ㎡単価 ¥14,080	6枚（≒3.15㎡）

Information 発注、施工にあたって、以下の点をご確認ください。

●天然木仕様のため、木目や色合いに違いがありますので仮並べを行った後施工してください。

※注 ： 使用単板は記載の厚みを貼っておりますが、仕上がり段階で若干減少している場合があります。

見積書・プレゼンボード作成 ラクラクWEB見積 検索 ▶P.5

●表示価格は税抜き価格です。●表示価格には工事費は含まれておりません。
●印刷のため実物と多少、色・柄が異なることがあります。面材サンプルなどでお確かめください。

ReNEW
価格が変更となりました。

玄関廻り部材

ReNEW WHF銘木欅

WHF加工

上り框



玄関巾木



式台



※リフォームタイプの上り框は対応しておりません。

180タイプ

	長さ×幅×高さ(mm)	品番	価格／本
上り框	1,950×105×180	AS3221	受5 ￥ 39,300
	2,950×105×180	AS3222	受5 ￥ 78,800
	3,950×105×180	AS3223	受5 ￥121,500
玄関巾木	1,950× 30×180	GS3221	受5 ￥ 14,200
	2,950× 30×180	GS3222	受5 ￥ 28,100

150タイプ

上り框	1,950×105×150	AS3211	￥ 28,200
	2,950×105×150	AS3212	￥ 56,300
	3,950×105×150	AS3213	受5 ￥ 95,600
玄関巾木	1,950× 30×150	GS3211	￥ 12,300
	2,950× 30×150	GS3212	￥ 24,500
式台	1,950×360× 50	CS3211	￥ 38,900
	2,950×360× 50	CS3212	￥ 68,000
	1,950×450× 50	CS3221	受5 ￥ 50,600
	2,950×450× 50	CS3222	受5 ￥ 88,800

●断面図(mm)

上り框

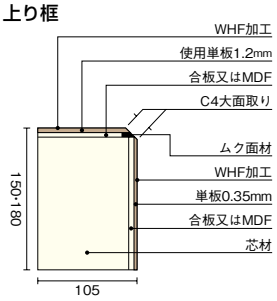

玄関巾木

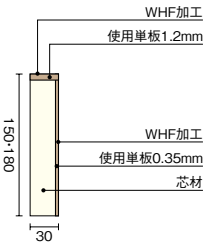

式台

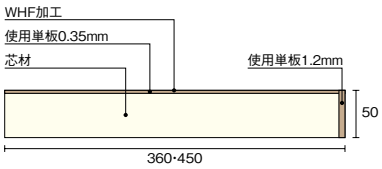

ReNEW Option 別売品

ウレタン一液湿気硬化型



カートリッジタイプ(カートリッジガンが必要です)

捨て張り／根太工法用接着剤(床暖房・非床暖房共用)

品番	価格／セット	発注単位
ZX0223	￥ 3,000	1

内容量:760ml(約1kg)／本

その他、詳しくは右記ページをご覧ください。 ▶P.395

Information 発注、施工にあたって、以下の点をご確認ください。

●天然杢のため、銘木特有の木目や色合いの違いが発生する事があります。
矩手(かねて)に使用される場合は弊社営業所まで色、杢合わせ発注を依頼してください。

●芯材及び商品仕様につきましては資材の都合により変更することがあります。ご了承ください。

※注：使用単板は記載の厚みを貼っておりますが、仕上がり段階で若干減少している場合があります。

受注生産品のマークについて

受□のマークが付いている商品は受注生産品となります。マーク内の数字は受注後に生産拠点の最寄りの物流を出荷するまでの日数です。現場までは更に数日の輸送期間を見てください。受□マークの無い品番については基本在庫商品ですが、欠品時は受3となります。詳細についてはP.4をご覧ください。

フロング® 古民家

[FSC®認証基材]エコプラスベース®

F☆☆☆☆ 4VOC基準適合(木質建材) 低VOC

(捨て張り工法用)
設計施工資料 ▶P.454

抗菌 裏面防虫処理 GCα GC とても汚れに強い 汚れに強い フリーワックス ひっかき傷に強い すり傷に強い キャスターに強い へこみに強い 車椅子対応 ホットカーペット対応 床暖房対応



使用床材:古民家228(タモ)

永きにわたって囲炉裏の煙に燻された古民家の建材をイメージ。古き良き日本の佇まいに相応しい長尺フローリング。

古民家228(タモ)

※WHF加工は施されておりません [FSC®認証基材]エコプラスベース® 捨て張り工法用





●断面図(mm)

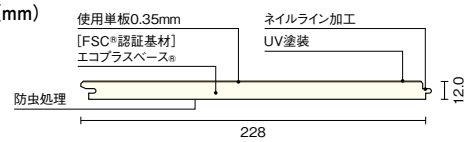

長さ×幅×厚さ(mm)	品番	価格／束	入数／束
3,930×228×12.0	FL5111S	受7 ¥ 34,400 ㎡単価 ¥ 9,600	4枚 (≒3.58㎡)
3,650×228×12.0	FL5112S	受7 ¥ 33,500 ㎡単価 ¥10,070	4枚 (≒3.33㎡)

ReNEW 古民家108(栂)

[FSC®認証基材]エコプラスベース® 捨て張り工法用

WHF加工





●断面図(mm)

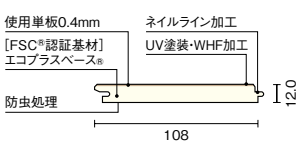

長さ×幅×厚さ(mm)	品番	価格／束	入数／束
3,930×108×12.0	FH5111SG	受7 ¥ 32,800 ㎡単価 ¥ 9,660	8枚 (≒3.40㎡)
3,650×108×12.0	FH5112SG	受7 ¥ 31,900 ㎡単価 ¥10,120	8枚 (≒3.15㎡)

ReNEW
表面の仕上げを変更しましたので品番が変更になりました。

見積書・プレゼンボード作成 ラクラクWEB見積 検索 ▶P.5

●表示価格は税抜き価格です。●表示価格には工事費は含まれておりません。
●印刷のため実物と多少、色・柄が異なることがあります。面材サンプルなどでお確かめください。

玄関廻り部材

WHF古民家（カラマツ）

WHF加工

上り框



玄関巾木



式台



※リフォームタイプの上り框は対応しておりません。

150タイプ

	長さ×幅×高さ(mm)	品番	価格／本
上り框	1,950×105×150	AS2611	￥ 26,800
	2,950×105×150	AS2612	￥ 53,600
玄関巾木	1,950× 30×150	GS2611	￥ 11,700
	2,950× 30×150	GS2612	￥ 23,300
式台	1,950×360× 50	CS2611	￥ 37,100
	2,950×360× 50	CS2612	￥ 64,900

●断面図（mm）

上り框

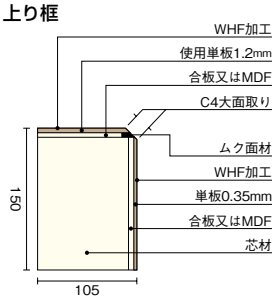

玄関巾木

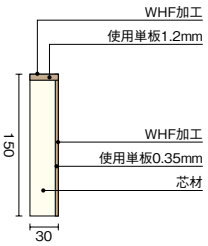

式台

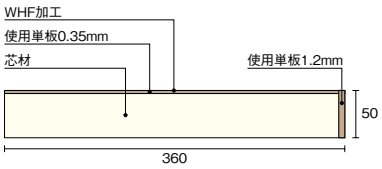

ReNEW
捨て張り/根太工法用接着剤（床暖房・非床暖房共用）の品番・価格が変更になりました。

ReNEW Option 別売品

ウレタン一液湿気硬化型



カートリッジタイプ（カートリッジガンが必要です）

捨て張り／根太工法用接着剤（床暖房・非床暖房共用）

品番	価格／セット	発注単位
ZX0223	￥ 3,000	1

内容量:760ml（約1kg）/本

その他、詳しくは右記ページをご覧ください。 ▶P.395

Information 発注、施工にあたって、以下の点をご確認ください。

●天然杢のため、銘木特有の木目や色合いの違いが発生する事があります。
矩手（かねて）に使用される場合は弊社営業所まで色、杢合わせ発注を依頼してください。

●芯材及び商品仕様につきましては資材の都合により変更することがあります。ご了承ください。

※注：使用単板は記載の厚みを貼っておりますが、仕上がり段階で若干減少している場合があります。

受注生産品のマークについて

受□のマークが付いている商品は受注生産品となります。マーク内の数字は受注後に生産拠点の最寄りの物流を出荷するまでの日数です。現場までは更に数日の輸送期間を見てください。受□マークの無い品番については基本在庫商品ですが、欠品時は受3となります。詳細についてはP.4をご覧ください。

文教施設店舗用床材



使用床材：グランドフローリング サクラ(カバノキ)

さまざまな人の出入りが多い場所の床材には何が必要か。ウッドワンはまず安全性と高耐久性に着目しました。

文教施設や店舗の床には、過酷な条件下の使用に耐える高耐久性の機能は欠かせません。
また、お子さまからご年配の方までさまざまに出入りする場所では、
安全性が高くて歩行にも優しい床材が求められています。
ウッドワンでは、高耐久性を備えた床材や、安全性を備えた床材など、
用途に応じて使い分けられるように様々な性能の床材をご用意しています。

公共物件等で、合法証明書が必要な場合には、発注の前に最寄りの営業所までお問い合わせください。

直張り接着工法用床材について

直張り接着工法用の床材にはクギ打ちせずに、接着剤をご使用ください。

直張り工法用の床材は、床下地に接着剤で直接張り付けるタイプの床材です。床材を接着剤で直接コンクリートスラブ(床下地)に張り付けてください。釘を使用して固定することや、根太の上に直接施工することはできませんのでご注意ください。

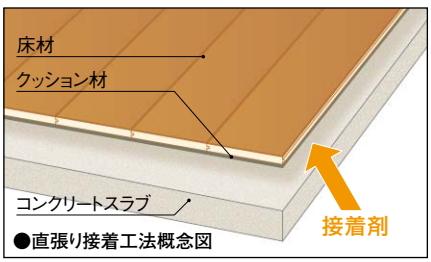

●直張り接着工法概念図

裏面にはコンクリート地の硬さをやわらげ、
断熱・吸音・防湿効果のあるクッション材を施してあります。

対応商品はこのマークをご参照ください。 直張り接着工法用(クギ打ち不可)



無垢ピノアース グランドフローリング …… P.228



無垢ニュージーパイン® 武道場用 …… P.229



無垢ピノアース グランドフローリング
ピノセーフ(衝撃吸収タイプ) …… P.230



複合フローリング …… P.232



グランドフローリング …… P.234



スケアーブロック …… P.236

床材　直張り接着工法用(クギ打ち不可)　文教施設店舗用

無垢ピノアース グランドフローリング

浮造り仕上げ
無　垢

F☆☆☆☆　4VOC基準適合(木質建材)　低VOC

設計施工資料 ▶P.456

FSC www.fsc.org FSC®C043904
責任ある森林管理のマーク

抗菌　裏面防虫処理　GCα　GC　とても汚れに強い　汚れに強い　フリーワックス　ひっかき傷に強い　すり傷に強い　キャスターに強い　へこみに強い　車椅子対応　ホットカーペット対応　床暖房対応



使用部材:無垢ピノアース グランドフローリング(ナチュラル色)

■柾目取り&含水管理

無垢材の反りや伸縮は、木取りによっても異なるため、幅方向の伸縮が少なくて反りにくい柾目取りにしています。また含水管理をし、調湿作用による伸縮が最も少ない状態まで乾燥させています。

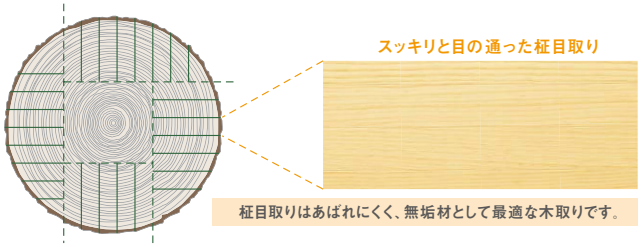

ナチュラル色
NL


ハニーブラウン色
HB


ディープブラウン色
DE


ホワイト色
WH


ミディアムブラウン色
MB


品番	価格／束　1坪入り
FJ9431-K-□	受15 ￥ 33,200 ㎡単価 ￥ 10,000

■仕様

●長さ×幅×厚さ(mm)
910×76×14.0

●梱包入数
48枚／束(≒3.32㎡)1坪入



●断面図(mm)

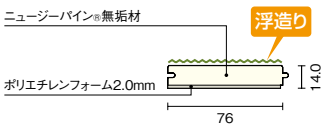

●平面概念図(mm)

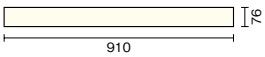



■浮造り仕上げ

木の素材感を最大限に活かす浮造り仕上げ。木目に豊かな立体感が生まれ、無垢材ならではの上質な素材感と柔らかな感触が得られます。さらにひっかき傷、すり傷にも強くなっています。

Option 別売品

ウレタン系樹脂1液型



※この量で30㎡の施工が可能です。

直張り床材用接着剤の場合

品番	価格／セット	入数
ZX0211	￥ 30,900	20kg／セット(10kg×2)

その他、詳しくは右記ページをご覧ください。▶P.395

見積書・プレゼンボード作成　ラクラクWEB見積　検索　▶P.5

●表示価格は税抜き価格です。●表示価格には工事費は含まれておりません。
●印刷のため実物と多少、色・柄が異なることがあります。面材サンプルなどでお確かめください。

無垢ニュージーパイン® 武道場用

無　垢

F☆☆☆☆（告示対象外製品） 4VOC基準適合（木質建材） 低VOC

▼無塗装品には対応しておりません。

設計施工資料 ▶P.454

FSC www.fsc.org FSC®C043904 責任ある森林管理のマーク

抗菌 裏面防虫処理 GCα GC とても汚れに強い 汚れに強い フリーワックス ひっかき傷に強い すり傷に強い キャスターに強い へこみに強い 車椅子対応 ホットカーペット対応 床暖房対応



使用床材:無垢ニュージーパイン® 武道場用

武道場やダンススタジオに最適な、厚み18mmの無垢一枚物。

ウッドワンが育てたニュージーパイン®は、極力節が残らないよう丹精込めて育てています。適度な柔らかさを持ち、素足での使用に適しています。そのニュージーパイン®の無垢材を、一般的な床材の厚さ（12mm）に比べ、約1.5倍の厚さ（18mm）の床材に仕上げているため、繊細な感触と、ハードな使用に耐える厚みを併せ持った、剣道場などの武道場やダンススタジオなどに相応しい床材です。

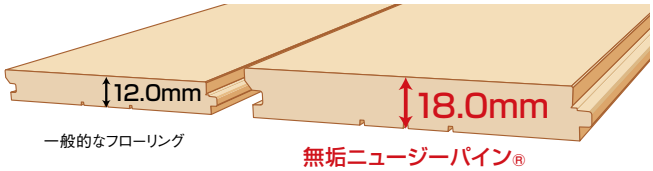

一般的なフローリング

無垢ニュージーパイン®武道場用

無塗装



品番	価格／束　0.5坪入り
FG9134-A	受7 ￥ 24,900 ㎡単価 ￥ 14,260

ナチュラル色

※浮造り加工は施されておりません。



品番	価格／束　0.5坪入り
FG9134-NL	受7 ￥ 25,900 ㎡単価 ￥ 14,830

■仕様

●長さ×幅×厚さ（mm）
910×120×18.0

●梱包入数
16枚／束（≒1.75㎡）0.5坪入



無　垢
18.0mm

●断面図（mm）

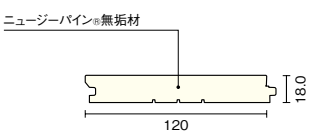

●平面概念図（mm）

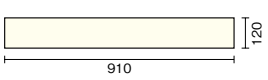

ReNEW 捨て張り/根太工法用接着剤（床暖房・非床暖房共用）の品番・価格が変更になりました。

ReNEW Option 別売品

ウレタン一液湿気硬化型



カートリッジタイプ（カートリッジガンが必要です）

1本で約2坪分の施工が可能です。

捨て張り／根太工法用接着剤（床暖房・非床暖房共用）

品番	価格／セット	発注単位
ZX0223	￥ 3,000	1

内容量:760ml（約1kg）/本

その他、詳しくは右記ページをご覧ください。▶P.395

受注生産品のマークについて　受□のマークが付いている商品は受注生産品となります。マーク内の数字は受注後に生産拠点の最寄りの物流を出荷するまでの日数です。現場までは更に数日の輸送期間を見てください。受□マークの無い品番については基本在庫商品ですが、欠品時は受3となります。詳細については**P.4**をご覧ください。

受注生産品

無垢ピノアース グランドフローリング ピノセーフ(衝撃吸収タイプ)

浮造り仕上げ　無　垢

F☆☆☆☆　4VOC基準適合(木質建材)　低VOC

設計施工資料 ▶P.456

抗菌 / 表面防虫処理 / GCα / GC / とても汚れに強い / 汚れに強い / フリーワックス / ひっかき傷に強い / すり傷に強い / キャスターに強い / へこみに強い / 車椅子対応 / カットカーペット対応 / 床暖房対応



使用部材:無垢ピノアース グランドフローリング ピノセーフ(衝撃吸収タイプ)

■仕様

●長さ×幅×厚さ(mm)
910×76×17.0

●梱包入数
24枚／束(≒1.66㎡) 0.5坪入



無　垢
12.0mm
特殊衝撃吸収材5.0mm

●断面図(mm)

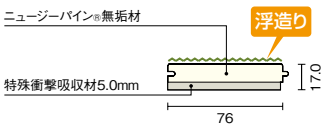

●平面概念図(mm)

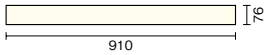

ナチュラル色



品番	価格／束　0.5坪入り
FJ9631-K-NL	受14 ￥ 27,390 ㎡単価 ￥ 16,500

見積書・プレゼンボード作成　ラクラクWEB見積　検索 ▶P.5

●表示価格は税抜き価格です。●表示価格には工事費は含まれておりません。
●印刷のため実物と多少、色・柄が異なることがあります。面材サンプルなどでお確かめください。

浮造り仕上げ



木目を立体的に浮き立たせた「浮造り仕上げ」。素足に心地よく、無垢のぬくもりと美しさをより一層お楽しみいただけます。

無　垢



ニュージーランドの森で丹誠込めて育てたニュージーパイン®の無垢一枚物を使用。無垢材が持つ優しさを住空間にお届けします。

FSC
www.fsc.org
FSC®C043904

責任ある森林管理のマーク

KIDS DESIGN AWARD 2011

無垢ピノアースグランドフローリング ピノセーフ（衝撃吸収タイプ）は第5回キッズデザイン賞（ユニバーサルセーフティ部門）を受賞した商品です。

商品特長

安全　歩行・転倒時の衝撃を緩和します。



床材の裏面に特殊衝撃吸収材を貼り付けることで、床材敷設後の、衝撃吸収性を確保しています。JISでの衝撃試験（体育館の推奨値100G）では、約89Gを確保しています。

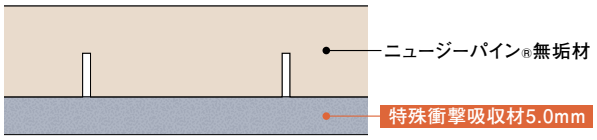

家庭内における不慮の転倒事故の報告が、毎年多数報告されています。こうした事故の対策のため住宅用木質床材に歩行感を確保しつつ衝撃吸収機能を付加した商品を開発いたしました。転倒時の床の安全性は、体育館に使用する鋼製床下地構成材におけるJIS規格「床の硬さ試験」が目安となり、一般の体育館では「転倒時の床の硬さ100G以下」を指標としています。無垢ピノアース　グランドフローリング　ピノセーフ（衝撃吸収タイプ）では、従来の直張り接着工法用の床材では困難だったこの数値をクリアした、安全性を考慮した床材です。

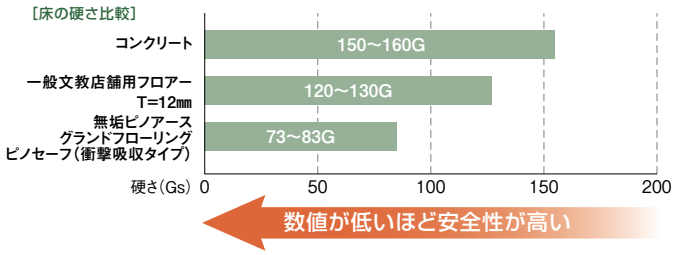

エコ　環境に優しい素材を使用しています。

良質なニュージーパイン®の無垢材を贅沢に使用した無垢ピノアース グランドフローリング ピノセーフ（衝撃吸収タイプ）。

広大なニュージーランドの森で、私たちウッドワンは森林資源を保全しながら資源循環型の育林を行っています。計画的な育林・管理のもと、丹精を込めて育てたニュージーパイン®の良質な部分だけを厳選し、製造する「無垢ピノアース グランドフローリング　ピノセーフ（衝撃吸収タイプ）」は、無垢だけがもつぬくもりや優しさを皆さまの暮らしの中にお届けするだけでなく、環境に優しいエコロジーな商品として喜ばれています。

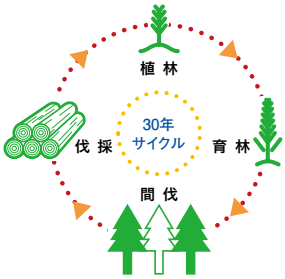

資源保護と安定供給を目的とする「輪伐システム」。

約30年のサイクルで、高品質の材を安定して生産しながら、常に森が茂る環境に配慮した育林方法です。



■浮造り仕上げ・柾目取り

「無垢ピノアース　グランドフローリング　ピノセーフ（衝撃吸収タイプ）」では、幅方向の伸縮が少なくて反りにくい柾目取り。含水管理をし、調湿作用による伸縮が最も少ない状態まで乾燥させています。さらに木の素材感を最大限に活かす浮造り仕上げを施し、ひっかき傷やすり傷にも強くなっています。

無垢材の特性

- ■自然が作り出した、2つとない美しい表情。
- ■自然素材のため、化学物質の発生が極小。
- ■無垢ならではの人に優しい硬さ。
- ■空間の快適さを保つ、高い調湿作用。

幼児施設・学校の教室・福祉施設などに特におすすめの床材です。

Option　別売品

ウレタン系樹脂1液型



※この量で30㎡の施工が可能です。

直張り床材用接着剤の場合

品番	価格／セット	入数
ZX0211	￥ 30,900	20kg／セット（10kg×2）

その他、詳しくは右記ページをご覧ください。▶P.395

受注生産品のマークについて　受□のマークが付いている商品は受注生産品となります。マーク内の数字は受注後に生産拠点の最寄りの物流を出荷するまでの日数です。現場までは更に数日の輸送期間を見てください。受□マークの無い品番については基本在庫商品ですが、欠品時は受3となります。詳細については**P.4**をご覧ください。

複合フローリング ナラ／ブナ／サクラ(カバノキ)

厚　貼 使用単板 2.0mm
極厚貼 使用単板 3.0mm

F☆☆☆☆ | 4VOC 基準適合(木質建材) | 低VOC

設計施工資料 ▶P.454

抗菌 | 裏面防虫処理 | GCα | GC | とても汚れに強い | 汚れに強い | フリーワックス | ひっかき傷に強い | すり傷に強い | キャスターに強い | へこみに強い | 車椅子対応 | ホットカーペット対応 | 床暖房対応

※裏面防虫処理以外は無塗装品には対応しておりません。



使用床材:複合フローリング(サクラ(カバノキ))

体育館等のスポーツフロアに複合フローリングを使用する場合、表面の単板厚が3㎜以上とされていますが、リフォーム時にサンダー掛けを行うことから表面単板厚6㎜が多く使用されていました。しかし、表面単板厚3㎜でもリフォーム時のサンダー掛けは2回程度は行うことができます。なお、表面単板の厚さによらず、長期的に床性能を維持するため、塗膜が傷む前(2～3年ごと)に適切な塗料で塗り重ねを行うことが望ましいとされています。

引用:「スポーツフロアのメンテナンス」((財)日本体育施設協会 スポーツフロアー部会 発行)



厚　貼
使用単板
2.0mm



極厚貼
使用単板
3.0mm

■仕様

●長さ×幅×厚さ(mm)
910×91×12.0･15.0･18.0

●梱包入数
20枚／束(≒1.66㎡) 0.5坪入

●断面図(mm)

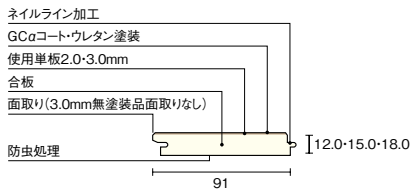

●平面概念図(mm)

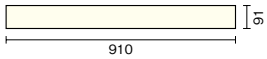

※注：使用単板は記載の厚みを貼っておりますが、仕上がり段階で若干減少している場合があります。
※製品の改良や資材の都合により、商品仕様を変更することがあります。

ナラ

無塗装



使用単板厚	厚さ	品番	価格／束　0.5坪入り
2.0mm	15mm	FG0510-A	受10 ￥ 17,800 ㎡単価 ￥ 10,750
3.0mm	15mm	FG0560-A	受10 ￥ 19,700 ㎡単価 ￥ 11,900
	18mm	FG0660-A	受10 ￥ 21,100 ㎡単価 ￥ 12,750

※表層3.0mm単板の商品は、面取り加工を施していません。

クリア塗装



使用単板厚	厚さ	品番	価格／束　0.5坪入り
2.0mm	12mm	FG0811-B	受10 ￥ 17,800 ㎡単価 ￥ 10,750
	15mm	FG0510-B	受10 ￥ 19,400 ㎡単価 ￥ 11,720
3.0mm	15mm	FG0560-B	受10 ￥ 21,400 ㎡単価 ￥ 12,930
	18mm	FG0660-B	受10 ￥ 22,700 ㎡単価 ￥ 13,710

ReNEW
捨て張り/根太工法用接着剤(床暖房･非床暖房共用)の品番･価格が変更になりました。

ReNEW Option 別売品

ウレタン一液湿気硬化型
捨て張り／根太工法用接着剤(床暖房･非床暖房共用)



品番	価格／セット	発注単位
ZX0223	￥ 3,000	1

内容量:760ml(約1kg)/本

1本で約2坪分の施工が可能です。

カートリッジタイプ(カートリッジガンが必要です)

その他、詳しくは右記ページをご覧ください。 ▶P.395

Information 発注、施工にあたって、以下の点をご確認ください。

●ホットカーペットの本商品への使用や直射日光下でのご使用は避けてください。
●大型観覧席を移動させる多目的ホールや病院や福祉施設など大型の配膳台車等をご使用の場合、へこみや割れが発生するため、合板や鋼板などで保護してご使用ください。
●製品の改良や資材の都合により、商品仕様を変更することがあります。
●大口物件の場合、時期により納期がかかることがあります。事前に最寄りの弊社営業所にご連絡ください。

見積書･プレゼンボード作成 ラクラクWEB見積 検索 ▶P.5

●確は在庫確認商品です。●表示価格は税抜き価格です。●表示価格には工事費は含まれておりません。
●印刷のため実物と多少、色･柄が異なることがあります。面材サンプルなどでお確かめください。

注意 心辺材を使用した表面単板があり濃淡差が生じますのであらかじめ、仮並べを行ってから施工してください。

公共物件等で、合法証明書が必要な場合には、発注の前に最寄りの営業所までお問い合わせください。

ブナ

無塗装



使用単板厚	厚さ	品番	価格／束　0.5坪入り
2.0mm	15mm	FG0110-A	受10 ￥ 16,600 ㎡単価 ￥ 10,030
3.0mm	15mm	FG0160-A	受10 ￥ 18,600 ㎡単価 ￥ 11,240
	18mm	FG0260-A	受10 ￥ 20,000 ㎡単価 ￥ 12,080

※表層3.0mm単板の商品は、面取り加工を施していません。

クリア塗装



使用単板厚	厚さ	品番	価格／束　0.5坪入り
2.0mm	12mm	FG0711-B	受10 ￥ 16,600 ㎡単価 ￥ 10,030
	15mm	FG0110-B	受10 ￥ 18,300 ㎡単価 ￥ 11,060
3.0mm	15mm	FG0160-B	受10 ￥ 20,200 ㎡単価 ￥ 12,200
	18mm	FG0260-B	受10 ￥ 21,600 ㎡単価 ￥ 13,050

サクラ（カバノキ）

無塗装



使用単板厚	厚さ	品番	価格／束　0.5坪入り
2.0mm	15mm	FG0310-A	受10 ￥ 17,800 ㎡単価 ￥ 10,750
3.0mm	15mm	FG0360-A	受10 ￥ 19,700 ㎡単価 ￥ 11,900
	18mm	FG0460-A	受10 ￥ 21,100 ㎡単価 ￥ 12,750

※表層3.0mm単板の商品は、面取り加工を施していません。

クリア塗装



使用単板厚	厚さ	品番	価格／束　0.5坪入り
2.0mm	15mm	FG0310-B	受10 ￥ 19,400 ㎡単価 ￥ 11,720
3.0mm	15mm	FG0360-B	受10 ￥ 21,400 ㎡単価 ￥ 12,930
	18mm	FG0460-B	受10 ￥ 22,700 ㎡単価 ￥ 13,710

センター用（やとい実）

※センター用（やとい実）は、樹種および使用単板2.0mm・3.0mmを共通でご利用ください。

■仕様

●長さ×幅×厚さ（mm）
900×11×7.7・9.8

●梱包入数
20本／束

●断面図（mm）

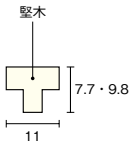

●平面概念図（mm）

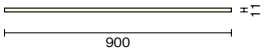





種類	長さ×幅×厚さ（mm）	品番	価格／束	発注単位
15mm用	900×11×7.7	ZY8115	確 ￥ 20,000	1（20本入）
18mm用	900×11×9.8	ZY8116	確 ￥ 20,000	1（20本入）

※注：使用単板は記載の厚みを貼っておりますが、仕上がり段階で若干減少している場合があります。
※製品の改良や資材の都合により、商品仕様を変更することがあります。

受注生産品のマークについて　受□のマークが付いている商品は受注生産品となります。マーク内の数字は受注後に生産拠点の最寄りの物流を出荷するまでの日数です。現場までは更に数日の輸送期間を見てください。受□マークの無い品番については基本在庫商品ですが、欠品時は受3となります。詳細については**P.4**をご覧ください。

グランドフローリング

厚　貼 使用単板 2.0mm

F☆☆☆☆　4VOC基準適合(木質建材)　低VOC

設計施工資料 ▶P.456

抗菌　裏面防虫処理　GCα　GC　とても汚れに強い　汚れに強い　フリーワックス　ひっかき傷に強い　すり傷に強い　キャスターに強い　へこみに強い　車椅子対応　ホットカーペット対応　床暖房対応

※無塗装品には対応しておりません。



使用床材:グランドフローリング文教施設店舗用ブナ(クリア塗装)

ナチュラルな木のぬくもりをもった高耐久性の文教施設・店舗用フロアー。

■JAS認定商品

安心してお使いいただけるJAS認定商品です。

■高耐久性 —— 厚貼+GCαコート処理

ナラ、ブナ、サクラ、ハードメープルの2.0mm厚単板を表面材に使用し、GCαコート処理を施してあるので文教施設のような多くの人が集まる場所に適しています。
従来の塗装品と比較し(当社従来品と比較)2倍以上の耐摩耗性を備えています。

■ソフトな歩行感

- 裏面に使用した緩衝材がコンクリート地特有の硬さを柔らげ、歩行感をソフトにしています。
- ポリエチレンフォームには、断熱効果、吸音効果、防湿効果があり、快適な環境づくりのお役にたちます。
- 台板裏面にはVカットを入れて、適度な柔軟性を持たせています。

■仕様

●長さ×幅×厚さ(mm)
910×76・91×12.0・15.0

●76mm幅 梱包入数
12mm厚…48枚／束(≒3.32㎡)1坪入
15mm厚…24枚／束(≒1.66㎡)0.5坪入
●91mm幅 梱包入数
12mm厚…40枚／束(≒3.31㎡)1坪入
15mm厚…20枚／束(≒1.66㎡)0.5坪入



●断面図(mm)

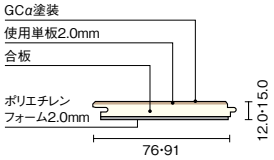

●平面概念図(mm)

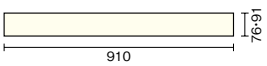

※注：使用単板は記載の厚みを貼っておりますが、仕上がり段階で若干減少している場合があります。
※製品の改良や資材の都合により、商品仕様を変更することがあります。

ナラ

無塗装



使用単板厚	厚さ	76mm幅 品番	76mm幅 価格／束	91mm幅 品番	91mm幅 価格／束	入り坪数
2.0mm	12mm	FJ6412-A	受10 ￥31,900 ㎡単価 ￥9,610	FJ6422-A	受10 ￥31,900 ㎡単価 ￥9,640	1坪入
	15mm	FJ6415-A	受12 ￥17,300 ㎡単価 ￥10,430	FJ6425-A	受12 ￥17,300 ㎡単価 ￥10,490	0.5坪入

クリア塗装



使用単板厚	厚さ	76mm幅 品番	76mm幅 価格／束	91mm幅 品番	91mm幅 価格／束	入り坪数
2.0mm	12mm	FJ6412-B	受10 ￥33,500 ㎡単価 ￥10,100	FJ6422-B	受10 ￥33,500 ㎡単価 ￥10,130	1坪入
	15mm	FJ6415-B	受12 ￥18,900 ㎡単価 ￥11,390	FJ6425-B	受12 ￥18,900 ㎡単価 ￥11,460	0.5坪入

ブラウン色



使用単板厚	厚さ	76mm幅 品番	76mm幅 価格／束	91mm幅 品番	91mm幅 価格／束	入り坪数
2.0mm	12mm	FJ6412-BN	受10 ￥33,500 ㎡単価 ￥10,100	FJ6422-BN	受10 ￥33,500 ㎡単価 ￥10,130	1坪入
	15mm	FJ6415-BN	受12 ￥18,900 ㎡単価 ￥11,390	FJ6425-BN	受12 ￥18,900 ㎡単価 ￥11,460	0.5坪入

特注色対応品

200m²以上より、特注色の生産をうけたまわっております。
弊社営業所までお問い合わせください。

[ナラ]納期:発注後21日

使用単板厚	厚さ	76mm幅 品番	76mm幅 価格／束	91mm幅 品番	91mm幅 価格／束	入り坪数
2.0mm	12mm	FJ6412-□	受 ￥36,500 ㎡単価 ￥11,000	FJ6422-□	受 ￥36,500 ㎡単価 ￥11,030	1坪入
	15mm	FJ6415-□	受 ￥20,600 ㎡単価 ￥12,410	FJ6425-□	受 ￥20,600 ㎡単価 ￥12,490	0.5坪入

特注生産品

200m²以上より、下記商品の特注をうけたまわっております。
弊社営業所までお問い合わせください。

[ナラ]納期:発注後1ヶ月

使用単板厚	厚さ	76mm幅 品番	76mm幅 価格／束	91mm幅 品番	91mm幅 価格／束	入り坪数
3.0mm	15mm	FJ9111-A	受 ￥20,500 ㎡単価 ￥12,350	FJ9121-A	受 ￥20,500 ㎡単価 ￥12,430	0.5坪入
		FJ9111-□	受 ￥22,100 ㎡単価 ￥13,320	FJ9121-□	受 ￥22,100 ㎡単価 ￥13,400	0.5坪入

●表示価格は税抜き価格です。●表示価格には工事費は含まれておりません。
●印刷のため実物と多少、色・柄が異なることがあります。面材サンプルなどでお確かめください。

注意 心辺材を使用した表面単板があり濃淡差が生じますのであらかじめ、仮並べを行ってから施工してください。

公共物件等で、合法証明書が必要な場合には、発注の前に最寄りの営業所までお問い合わせください。

ブナ

無塗装



使用単板厚	厚さ	76mm幅 品番	76mm幅 価格／束	91mm幅 品番	91mm幅 価格／束	入り坪数
2.0mm	12mm	FJ6712-A	受10 ￥ 30,800 ㎡単価 ￥ 9,280	FJ6722-A	受10 ￥ 30,800 ㎡単価 ￥ 9,310	1坪入
	15mm	FJ6715-A	受12 ￥ 16,800 ㎡単価 ￥ 10,130	FJ6725-A	受12 ￥ 16,800 ㎡単価 ￥ 10,190	0.5坪入

クリア塗装



使用単板厚	厚さ	76mm幅 品番	76mm幅 価格／束	91mm幅 品番	91mm幅 価格／束	入り坪数
2.0mm	12mm	FJ6712-B	受10 ￥ 32,400 ㎡単価 ￥ 9,760	FJ6722-B	受10 ￥ 32,400 ㎡単価 ￥ 9,790	1坪入
	15mm	FJ6715-B	受12 ￥ 18,400 ㎡単価 ￥ 11,090	FJ6725-B	受12 ￥ 18,400 ㎡単価 ￥ 11,160	0.5坪入

ハードメープル

無塗装



使用単板厚	厚さ	76mm幅 品番	76mm幅 価格／束	91mm幅 品番	91mm幅 価格／束	入り坪数
2.0mm	12mm	FJ7012-A	受10 ￥ 33,500 ㎡単価 ￥ 10,100	FJ7022-A	受10 ￥ 33,500 ㎡単価 ￥ 10,130	1坪入

クリア塗装



使用単板厚	厚さ	76mm幅 品番	76mm幅 価格／束	91mm幅 品番	91mm幅 価格／束	入り坪数
2.0mm	12mm	FJ7012-B	受10 ￥ 35,100 ㎡単価 ￥ 10,580	FJ7022-B	受10 ￥ 35,100 ㎡単価 ￥ 10,610	1坪入

サクラ（カバノキ）

無塗装



使用単板厚	厚さ	76mm幅 品番	76mm幅 価格／束	91mm幅 品番	91mm幅 価格／束	入り坪数
2.0mm	12mm	FJ6912-A	受10 ￥ 31,900 ㎡単価 ￥ 9,610	FJ6922-A	受10 ￥ 31,900 ㎡単価 ￥ 9,640	1坪入
	15mm	FJ6915-A	受12 ￥ 17,300 ㎡単価 ￥ 10,430	FJ6925-A	受12 ￥ 17,300 ㎡単価 ￥ 10,490	0.5坪入

クリア塗装



使用単板厚	厚さ	76mm幅 品番	76mm幅 価格／束	91mm幅 品番	91mm幅 価格／束	入り坪数
2.0mm	12mm	FJ6912-B	受10 ￥ 33,500 ㎡単価 ￥ 10,100	FJ6922-B	受10 ￥ 33,500 ㎡単価 ￥ 10,130	1坪入
	15mm	FJ6915-B	受12 ￥ 18,900 ㎡単価 ￥ 11,390	FJ6925-B	受12 ￥ 18,900 ㎡単価 ￥ 11,460	0.5坪入

特注生産品

200m²以上より、下記商品の特注をうけたまわっております。
弊社営業所までお問い合わせください。

［ブナ］納期:発注後1ヶ月

使用単板厚	厚さ	76mm幅 品番	76mm幅 価格／束	91mm幅 品番	91mm幅 価格／束	入り坪数
3.0mm	15mm	FJ9211-A	受 ￥ 20,500 ㎡単価 ￥ 12,350	FJ9221-A	受 ￥ 20,500 ㎡単価 ￥ 12,430	0.5坪入
		FJ9211-B	受 ￥ 22,100 ㎡単価 ￥ 13,320	FJ9221-B	受 ￥ 22,100 ㎡単価 ￥ 13,400	0.5坪入

［サクラ（カバノキ）］納期:発注後1ヶ月

使用単板厚	厚さ	76mm幅 品番	76mm幅 価格／束	91mm幅 品番	91mm幅 価格／束	入り坪数
3.0mm	15mm	FJ9311-A	受 ￥ 20,500 ㎡単価 ￥ 12,350	FJ9321-A	受 ￥ 20,500 ㎡単価 ￥ 12,430	0.5坪入
		FJ9311-B	受 ￥ 22,100 ㎡単価 ￥ 13,320	FJ9321-B	受 ￥ 22,100 ㎡単価 ￥ 13,400	0.5坪入

※注：使用単板は記載の厚みを貼っておりますが、仕上がり段階で若干減少している場合があります。

Option 別売品

直張り床材用接着剤の場合



ウレタン系樹脂1液型

その他、詳しくは右記ページをご覧ください。 ▶P.395

Information 発注、施工にあたって、以下の点をご確認ください。

- ホットカーペットの本商品への使用や直射日光下でのご使用は避けてください。
- 厚さによって入数が異なりますのでご注意ください。12mm厚・48枚入（≒3.32㎡）※1坪入り　15mm厚・24枚入（≒1.66㎡）※0.5坪入り
- 大口物件の場合、時期により納期がかかることがあります。事前に最寄りの弊社営業所にご連絡ください。

＜文教施設・店舗等への適用範囲＞

- 文教施設…学校の教室、廊下、図書館、遊戯室、養護室、集会場、体育館でご使用になれます。大型観覧席を移動させる多目的ホールや病院や福祉施設など大型の配膳台車等をご使用の場合、へこみや割れが発生するため、合板や鋼板などで保護してご使用ください。
- 店舗…百貨店、商店街等における売場の床、喫茶店、展示場でご使用ください。
  食堂、スキー場のロッジ、スーパー等の床で直接砂や雨・水を持ち込む場所への使用は避けてください。

受注生産品のマークについて　受○のマークが付いている商品は受注生産品となります。マーク内の数字は受注後に生産拠点の最寄りの物流を出荷するまでの日数です。現場までは更に数日の輸送期間を見てください。受○マークの無い品番については基本在庫商品ですが、欠品時は受3となります。詳細については**P.4**をご覧ください。

スケアーブロック

厚　貼 使用単板 2.0mm
[FSC®認証基材]エコプラスベース®

F☆☆☆☆ 4VOC基準適合(木質建材) 低VOC

設計施工資料 ▶P.456

抗菌 裏面防虫処理 GCα GC とても汚れに強い 汚れに強い フリーワックス ひっかき傷に強い すり傷に強い キャスターに強い へこみに強い 車椅子対応 ホットカーペット対応 床暖房対応

※無塗装品には対応しておりません。



使用床材:スケアーブロック ナラ(クリア塗装)

正方形をベースにした意匠が、床にリズミカルな印象を与えてくれます。

■JAS認定商品
安心してお使いいただけるJAS認定商品です。

■厚貼りなのに簡単施工
表情豊かで現代的な床材スケアーブロック。表面化粧材には、木質本来の味わい深さと高い耐久性を実現する表層2.0mmの厚単板を採用しました。また、接着剤を使った直張り工法用ですから、簡単で確実な施工が可能です。

■ソフトな歩行感
裏面にポリエチレンフォームを施すことで、直張り床材であっても柔らかい歩行感が得られます。同時に、断熱・防湿・吸音効果もあり、快適な環境を実現いたします。

■高品質
塗装品の表面にはGCα(グリーンカーボン)コート処理を行っています。当社従来商品と比較しても2倍以上の耐摩耗性能を発揮し、より安心な床材としてご使用いただけます。

■仕様
●長さ×幅×厚さ(mm)
303×303×12.0・15.0

●梱包入数
12mm厚…36枚／束(≒3.31㎡)1坪
15mm厚…18枚／束(≒1.65㎡)0.5坪入



●断面図(mm)

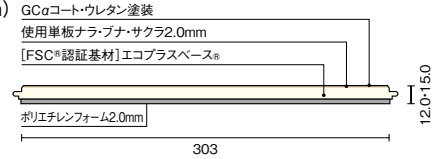

●平面概念図(mm)

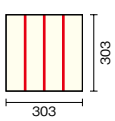

※製品の改良や資材の都合により、商品仕様を変更することがあります。

ナラ

無塗装



4枚貼り合せ例

使用単板厚	厚さ	品番	価格／束	入り坪数
2.0mm	12mm	FS2311-A	受15 ￥ 36,000 ㎡単価 ￥ 10,900	1坪入
	15mm	FS2411-A	受15 ￥ 19,500 ㎡単価 ￥ 11,800	0.5坪入

クリア塗装



4枚貼り合せ例

使用単板厚	厚さ	品番	価格／束	入り坪数
2.0mm	12mm	FS2311-B	受15 ￥ 37,600 ㎡単価 ￥ 11,380	1坪入
	15mm	FS2411-B	受15 ￥ 21,100 ㎡単価 ￥ 12,770	0.5坪入

Option 別売品

ウレタン系樹脂1液型



※この量で30㎡の施工が可能です。

直張り床材用接着剤の場合

品番	価格／セット	入数
ZX0211	￥ 30,900	20kg／セット(10kg×2)

その他、詳しくは右記ページをご覧ください。▶P.395

●表示価格は税抜き価格です。●表示価格には工事費は含まれておりません。
●印刷のため実物と多少、色・柄が異なることがあります。面材サンプルなどでお確かめください。

公共物件等で、合法証明書が必要な場合には、
発注の前に最寄りの営業所までお問い合わせください。

[FSC® 認証基材]
エコプラスベース®



資源保護を目的とする「輪伐システム」で育てたニュージーパイン®を使用した、地球に優しく安定供給が可能なエコロジー基材です。

ブナ

無塗装



4枚貼り合せ例

使用単板厚	厚さ	品番	価格／束	入り坪数
2.0mm	12mm	FS2111-A	受15 ¥ 36,500 ㎡単価 ¥ 11,050	1坪入
	15mm	FS2211-A	受15 ¥ 19,800 ㎡単価 ¥ 11,980	0.5坪入

クリア塗装



4枚貼り合せ例

使用単板厚	厚さ	品番	価格／束	入り坪数
2.0mm	12mm	FS2111-B	受15 ¥ 38,100 ㎡単価 ¥ 11,530	1坪入
	15mm	FS2211-B	受15 ¥ 21,400 ㎡単価 ¥ 12,950	0.5坪入

サクラ(カバノキ)

無塗装



4枚貼り合せ例

使用単板厚	厚さ	品番	価格／束	入り坪数
2.0mm	12mm	FS2511-A	受15 ¥ 38,700 ㎡単価 ¥ 11,710	1坪入
	15mm	FS2611-A	受15 ¥ 20,900 ㎡単価 ¥ 12,650	0.5坪入

クリア塗装



4枚貼り合せ例

使用単板厚	厚さ	品番	価格／束	入り坪数
2.0mm	12mm	FS2511-B	受15 ¥ 40,300 ㎡単価 ¥ 12,200	1坪入
	15mm	FS2611-B	受15 ¥ 22,500 ㎡単価 ¥ 13,620	0.5坪入

Information 発注、施工にあたって、以下の点をご確認ください。

●厚さによって商品の入数が異なりますので、ご注意ください。
12mm厚・36枚入(3.31m²)15mm厚・18枚入(1.65m²)※0.5坪入り
●大口物件の場合、時期により納期がかかることがあります。事前に最寄りの弊社営業所にご連絡ください。
●天然木化粧単板を使用しているため、色・柄・木目にバラツキがありますのでご了承ください。

受注生産品のマークについて
受□のマークが付いている商品は受注生産品となります。マーク内の数字は受注後に生産拠点の最寄りの物流を出荷するまでの日数です。現場までは更に数日の輸送期間を見てください。受□マークの無い品番については基本在庫商品ですが、欠品時は受3となります。詳細についてはP.4をご覧ください。

床見切り材

ReNEW
4本入が廃番となり1本単位での発注となりました。
長さ3,900が追加となりました。

F☆☆☆☆（告示対象外製品） 4VOC基準適合（木質建材） 低VOC



床材同士の見切りに。

直張り用床材の見切りにお使いください。床材が切り替わる場合や、張り方向が違う箇所に、優れた施工性を発揮。

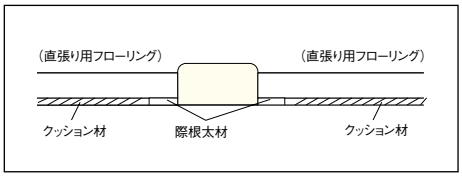


ライトクリア色

ReNEW 床見切り材　D型　※基材は集成材もしくは無垢材になります。

対応カラー記号選択（品番の□にカラー記号をお入れください。）	長さ×幅×厚さ(mm)	品番	価格／本
WH ホワイト色 / NP ナチュラルピンク色 / LC ライトクリア色 / DK ダークブラウン色 / PL ペール色	1,900×30×15	DHD7703-□	¥ 3,600
CP センターピンク色 / LB ライトブラウン色 NEW / BN ブラウン色 / DE ディープブラウン色			
NL ナチュラル色 / HB ハニーブラウン色 / MB ミディアムブラウン色 / UH 自然塗料クリア色 / UG 自然塗料ホワイト色	3,900×30×15	DHD7706-□	受 5 ¥ 6,900

●断面図(mm)

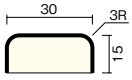



カーペットと床材の見切りに。

パンチカーペットと直張り用床材との見切りにお使いください。厚みの違いも難なくクリア。段差もほとんど気になりません。

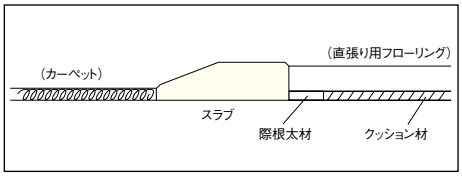


ライトクリア色

床見切り材　C型　※基材は集成材もしくは無垢材になります。

対応カラー記号選択（品番の□にカラー記号をお入れください。）	長さ×幅×厚さ(mm)	品番	価格／本
WH ホワイト色 / NP ナチュラルピンク色 / LC ライトクリア色 / DK ダークブラウン色	1,900×50×13	DHC7713-□	¥ 3,200
PL ペール色 / CP センターピンク色 / LB ライトブラウン色 NEW / DE ディープブラウン色			

●断面図(mm)

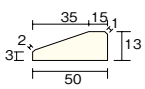

Information　発注、施工にあたって、以下の点をご確認ください。

際根太の施工方法

上り框、敷居等との突き付け部分には、段差・隙間が発生するのを防止するため、必ずたわみ防止材として際根太を使用してください。また、際根太と床材は接着剤で固定してください。

フロアー裏面のクッション材を際根太相当分だけカッターにて除去してください。

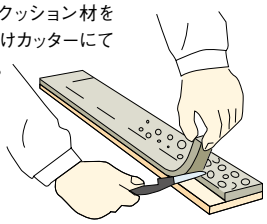

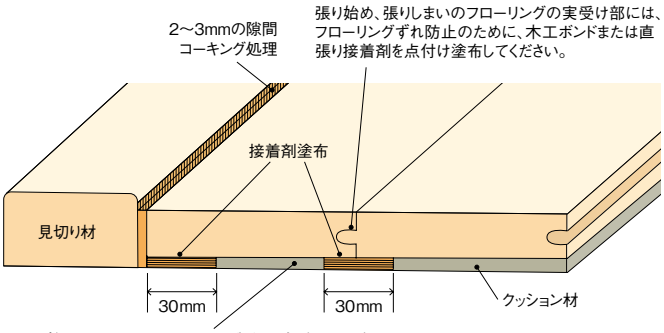

張り始め、張りしまいのフローリングがメン実受けの場合には、実下部にも際根太を入れてください。

見積書・プレゼンボード作成 ラクラクWEB見積 検索 ▶P.5

●確は在庫確認商品です。●表示価格は税抜き価格です。●表示価格には工事費は含まれておりません。
●印刷のため実物と多少、色・柄が異なることがあります。面材サンプルなどでお確かめください。

集成上り框／オークSタイプ《上り框》

ReNEW
『集成上り框 タモ』から『集成上り框』に名称変更し、品番が変更になりました。

F☆☆☆☆（告示対象外製品） 4VOC基準適合（木質建材） 低VOC



直張り用上がり框のほか、様々な用途に対応します。

マンションの玄関など、直張り床材使用時等の上り框としてお使いください。
集成材のため様々な用途・間口に対応します。

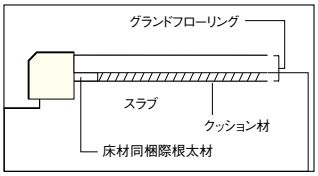


クリア塗装

ReNEW 集成上り框

対応カラー記号選択（品番の□にカラー記号をお入れください。）	長さ×幅×厚さ(mm)	品番	価格／本 無塗装	価格／本 塗装
A 無塗装 / B クリア塗装 / LB ライトブラウン色 NEW / PL ペール色 / NP ナチュラルピンク色 / WH ホワイト色 / DK ダークブラウン色	2,000×90×60	確 AS7711-□	￥ 14,640	￥ 16,200

●断面図(mm)

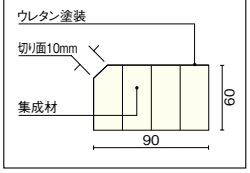

上り框　ピノアース対応

対応カラー記号選択（品番の□にカラー記号をお入れください。）	長さ×幅×厚さ(mm)	品番	価格／本 無塗装	価格／本 塗装
A 無塗装 / NL ナチュラル色 / HB ハニーブラウン色 / DE ディープブラウン色 / UH 自然塗料クリア色 / WH ホワイト色 / MB ミディアムブラウン色 / UG 自然塗料ホワイト色	1,800×90×60	AS3731-□	￥ 14,640	￥ 16,200

●断面図(mm)

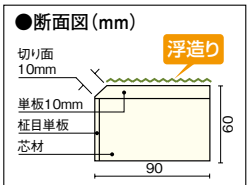

対応カラー記号選択（品番の□にカラー記号をお入れください。）
A 無塗装　LC ライトクリア色　BN ブラウン色

オークSタイプ《上り框》

S右タイプ


ブラウン色

長さ×幅×厚さ(mm)	品番	価格／本 無塗装	価格／本 塗装
1,950×90×150	AL3411-SR-□	受14 ￥121,700	受14 ￥136,700
2,950×90×150	AL3412-SR-□	受14 ￥288,400	受14 ￥303,400

S左タイプ


ブラウン色

長さ×幅×厚さ(mm)	品番	価格／本 無塗装	価格／本 塗装
1,950×90×150	AL3411-SL-□	受14 ￥121,700	受14 ￥136,700
2,950×90×150	AL3412-SL-□	受14 ￥288,400	受14 ￥303,400

●仕様図(mm)

S右タイプ平面図

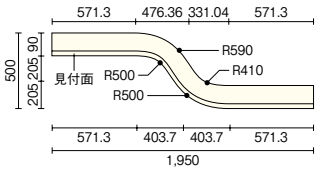

S左タイプ平面図

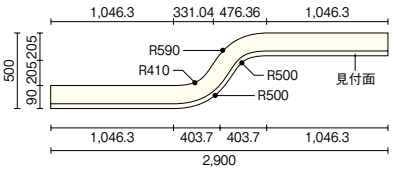

断面図

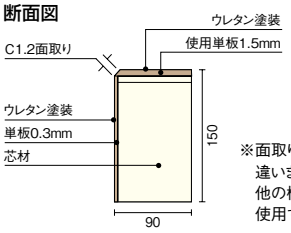

※面取りの寸法が違いますので他の框と一緒に使用することはできません。

※特注対応も承ります。弊社営業所へお問い合わせください。図面又はラフ寸法（長さ、外幅、R位置など）を添えてください。（納期1ヶ月）

受注生産品のマークについて
受□のマークが付いている商品は受注生産品となります。マーク内の数字は受注後に生産拠点の最寄りの物流を出荷するまでの日数です。現場までは更に数日の輸送期間を見てください。受□マークの無い品番については基本在庫商品ですが、欠品時は受3となります。詳細についてはP.4をご覧ください。

PITAYUKA【ぴたゆか】



本物の木の良さをもっと身近に。置くだけ床マット。

木のぬくもり、優しい手ざわり。自然な調湿や香りがもたらす快適空間。無垢にはいいところがいっぱい。無垢の良さをスペースやライフスタイルにあわせて簡単に取入れたい。賃貸住宅、ワンルーム、子どもの遊び場所、コーナーの有効活用に。暮らしに愛着がわく。しあわせがまた1つ増える。無垢を感じる暮らしを手に入れる便利アイテム、ウッドワンのぴたゆか。



見積書・プレゼンボード作成 ラクラクWEB見積 検索 P.5

●表示価格は税抜き価格です。●表示価格には工事費は含まれておりません。
●印刷のため実物と多少、色・柄が異なることがあります。面材サンプルなどでお確かめください。



商品特長

■材質は、ウッドワンがニュージーランドで計画的に植林、育林したニュージーパイン®（無垢材）です。

■裏面には、滑りにくい特殊密着シートを採用しています。

■表面は、木目を浮き立たせた浮造り仕上げ。



木が持つ特性について

若干の寸法誤差、隙間や反りが生じます。木が持つ特性をご理解下さい。



■仕様

●長さ×幅×厚さ（mm）
825×825×6.5mm

●梱包入数
2枚入り／束

●表面仕上げ
浮造り仕上げ＋ウレタン塗装

ナチュラル色



ホワイト色



品番	価格／束（2枚入）
FP9488-K-□	￥ 19,000

品番の□にカラー記号をお入れください。

Option 別売品

無垢の床見切り材もご用意しています。

※見切り材にも浮造り仕上げが施されています。



床見切り材 E型

長さ×幅×厚さ(mm)	品番	価格／本
2,000×30×9	DHSE04-□	￥ 2,500
3,900×30×9	DHSE06-□	￥ 5,500



床見切り材 F型

長さ×幅×厚さ(mm)	品番	価格／本
2,000×30×9	DHSFJ04-□	￥ 2,900
3,900×30×9	DHSFJ06-□	￥ 6,000



床見切り材 T型

長さ×幅×厚さ(mm)	品番	価格／本
2,000×30×9	DHST04-□	￥ 2,500
3,900×30×9	DHST06-□	￥ 5,500

品番の□にカラー記号をお入れください。

ワンポイントアドバイス

お子様やペットのいるご家庭には、ずれや反り防止に役立つ「固定テープ」のご利用をおすすめします。



固定テープ
（両面テープ）



両端、真ん中の
3カ所に貼ります



シールをはがして
あとは置くだけ



ぴたゆか固定テープ（10m巻き）
ぴたゆか4枚分相当

品番	価格／個
ZY2012	￥ 3,300

受注生産品のマークについて　受□のマークが付いている商品は受注生産品となります。マーク内の数字は受注後に生産拠点の最寄りの物流を出荷するまでの日数です。現場までは更に数日の輸送期間を見てください。受□マークの無い品番については基本在庫商品ですが、欠品時は受3となります。詳細についてはP.4をご覧ください。

階段材

安全性と美しさで、生活空間を演出。
ウッドワンの階段。

1階と2階を機能的に結ぶ階段は、住まいの中でも、特に安全性が求められる場所。
また、階段を設置する場所で住宅の使い勝手も大きく変わってくるものです。
ウッドワンでは階段材に多様な樹種とバリエーションをご用意。
洋風から和風まで、どんな住まいや間取りにも対応して、新しい空間を演出します。

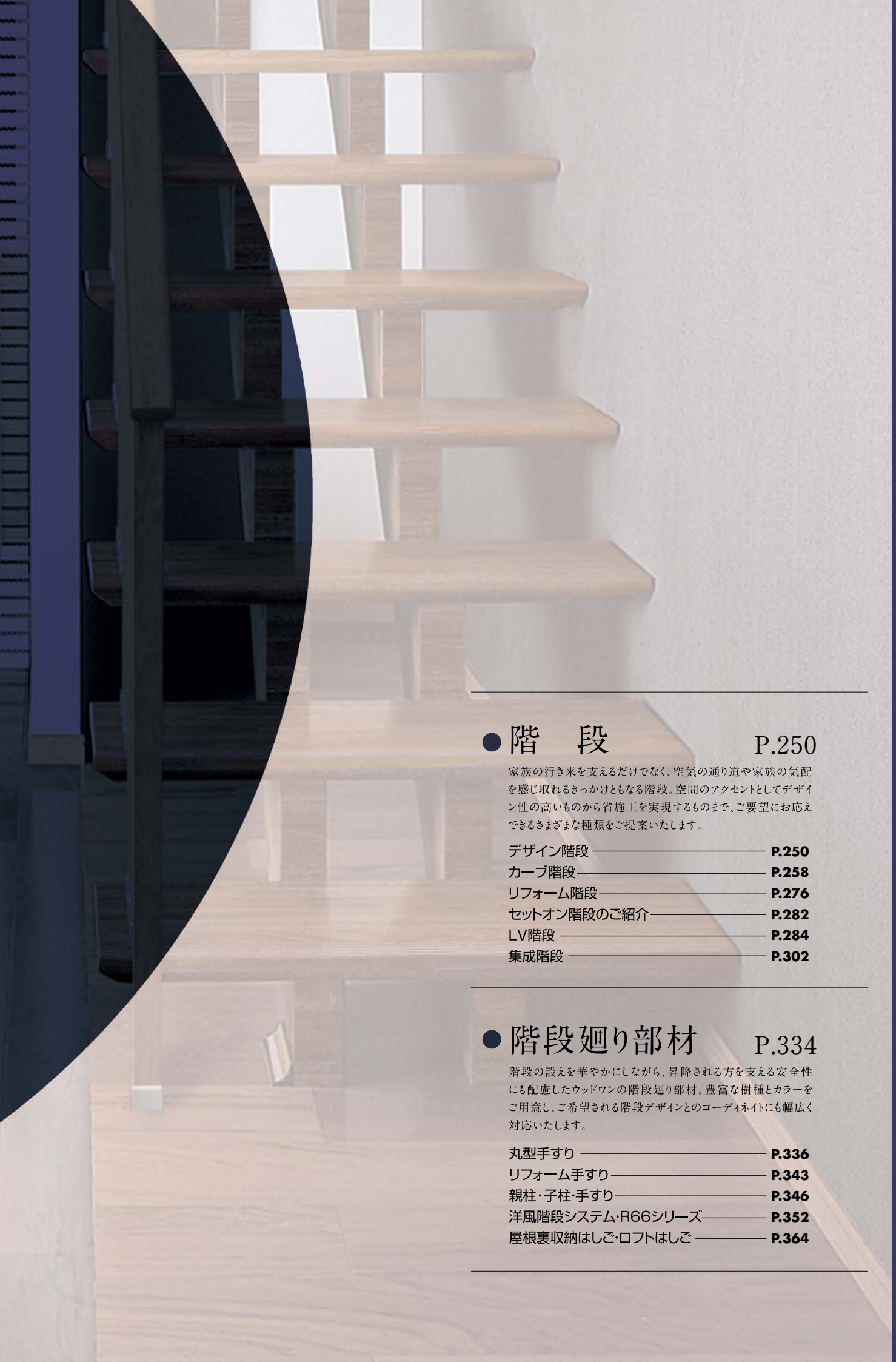

● 階　段　P.250

家族の行き来を支えるだけでなく、空気の通り道や家族の気配を感じ取れるきっかけともなる階段。空間のアクセントとしてデザイン性の高いものから省施工を実現するものまで、ご要望にお応えできるさまざまな種類をご提案いたします。

デザイン階段 ―― P.250
カーブ階段 ―― P.258
リフォーム階段 ―― P.276
セットオン階段のご紹介 ―― P.282
LV階段 ―― P.284
集成階段 ―― P.302

● 階段廻り部材　P.334

階段の設えを華やかにしながら、昇降される方を支える安全性にも配慮したウッドワンの階段廻り部材。豊富な樹種とカラーをご用意し、ご希望される階段デザインとのコーディネイトにも幅広く対応いたします。

丸型手すり ―― P.336
リフォーム手すり ―― P.343
親柱・子柱・手すり ―― P.346
洋風階段システム・R66シリーズ ―― P.352
屋根裏収納はしご・ロフトはしご ―― P.364

選び方のポイント 1

安全性で選ぶ

家庭内で発生する事故では階段での事故が最も多く見られます。
設置するスペースが限られがちな階段でも、
踊り場や手すりを設けることで安全性を高めることができます。
階段の幅や踏板の高さなども考慮し、
日常の使いやすさを想定した設置が大切です。



階段事故の主な原因

- 急勾配の階段での足を踏み外す事故
- 階段の滑り止めなどのつまずき事故
- 照明不足によるつまずき・踏み外し事故
- 荷物を運んでいる時のつまずき・踏み外し事故

階段設置の
安全ポイント

とくに高齢者や小さな子どもに配慮して設計しましょう。

〈住宅金融支援機構の優良住宅支援制度で示されているバリアフリー性技術基準〉

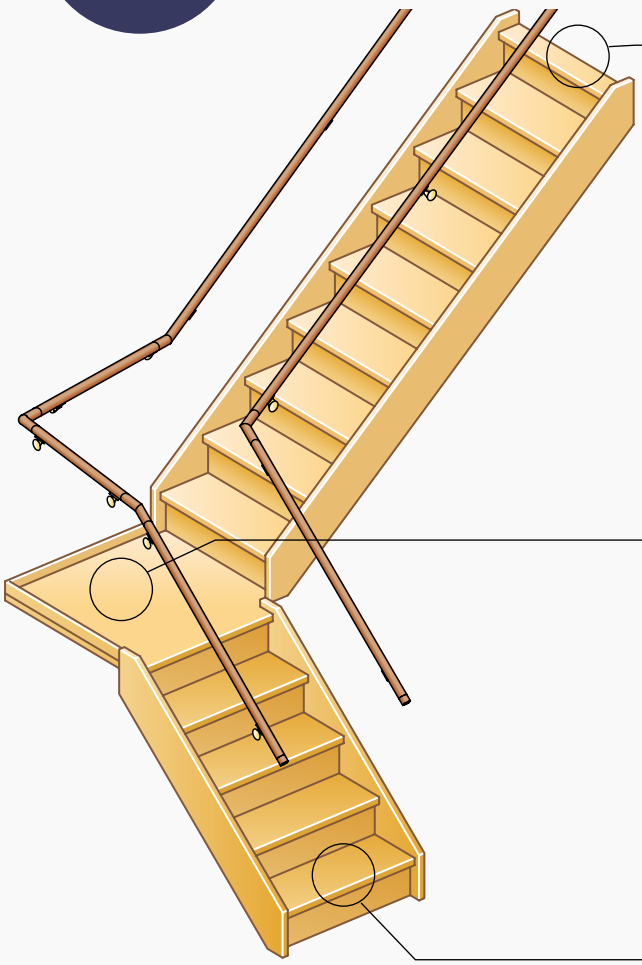

階段の設計について

階段の勾配はなるべく緩やかに、蹴上げ寸法は毎日の使用で無理のない角度の設置が基本です。両手に荷物を抱えた場合や薄暗い中で階段を昇降する場合も考え、踏面の幅や長さはできるだけ広く確保してください。

■踏面、蹴上げ寸法

●踏面は195mm以上

●踏面寸法(T)、蹴上げ寸法(R)としT及びRは下記の関係を満たす寸法とします。

(T) ≧195mmかつ550mm≦T+2R≦650mm
(550mm以上～650mm以下)

勾配は(R)／(T)が22／21以下のゆるやかな勾配にします。

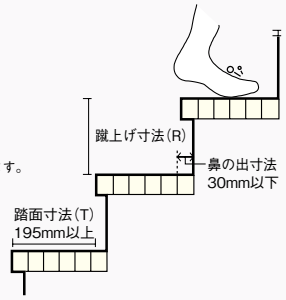

■鼻の出寸法

●原則は30mm以下とします。
(蹴込用入隅材を設けることが望ましい)

手すり・踊り場の設置について

階段には手すりを設置してください(建築基準法)。手すりは、握りやすい太さで円型のものがベスト。踊り場は高齢者の昇降しやすさと、万一転落した場合には転落距離を縮め、被害を最小限にするためでもあります。



手すりM35シリーズ

省施工性も兼ね備えたブラケット等もご用意しています。

▶P.336



■手すりの設置

握りやすい形状(円型)の直径28mm～40mmの太さとする。

踏板の安全について

昇降する際に足を滑らせることのないよう、溝のついた踏板の使用をお薦めします。年月の経過により起こりがちな踏板のきしみも事故の原因となるので、反りや歪みの少ない強度のある踏板をお選びください。



■滑り防止

ノンスリップ材を踏板に設置する。
踏板に溝彫、ノンスリップ処理でも可能

中厚貼り

すり減りの多い踏面の化粧単板には0.6mm厚の銘木厚単板、コバには2mmの単板を貼ってから仕上げたLV階段をご用意しています。

▶P.284



※ハードメープル・ウォールナット・ブラックチェリー・チークは0.5mm厚になります。

ステップ溝

うっかり足を滑らせることのないよう、ステップ溝のついた踏板をご使用ください。

対応商品は
このマークを
ご参照ください。

ステップ溝

階段の形状

階段は住宅内でも特に事故の多いところ。安全を考慮し、踊り場などを設置することをおすすめします。また、後に改造などが難しい場所なので、将来を見据えた設計が必要となります。

国民生活センター等の調査によりできるだけさけてほしいタイプ ×	直階段 足を滑らせた場合転落距離がある 下ル	上部3段廻り直階段 足を滑らせた場合転落距離がある 下ル	中6段折り返し階段 足を滑らせた場合転落距離がある 下ル	中2段3段廻り折り返し階段 歩行時のリズムが狂い、転倒時は転落距離がある 下ル
住宅金融支援機構推奨の望ましいタイプ ○	中踊場付直階段 下ル	下3段廻り直階段 下ル	中踊場付折り返し階段 下ル	中踊場付折り返し階段 30° 30° 60° 60° 下ル

階段周りの配置、環境

① 最上段、最下段が通路にはみ出さないようにする。

② 階段を歩いている人に向かって開くドアや窓がないようにする。

③ 階段の途中や下など、転んでぶつかる所にガラスを用いない。

④ 階段を昇降する時、天井や梁が邪魔にならないような高さにする。

⑤ 階段室は自然光で明るさが保てるようにし、又照明によって影が生じないようにする。

選び方のポイント
2

デザイン性で選ぶ

曲線を取り入れて装飾性を高めたものや、
空間の開放感を高めるために露出部分を多く設けたものなど、
どの空間にもマッチするデザインをご用意。
設置したい階段がイメージできたら、
次は設置場所と昇降スタイルに注目。
毎日の使用スタイルも想像しながら最適なプランをお選びください。



スタイル

安全性と機能性を考慮しながら美しさも追求。

階段は機能面と同時にデザイン面でも大きなウエイトを占めています。玄関から見えるホールに付けられるケースが多く、インテリア全体に与える影響も極めて大きいといえます。ここでは、玄関の左脇に階段がつくというケースから特長ある階段のデザインをご紹介いたします。

箱型階段

階段の両側に側板がつくタイプの階段です。和風でも洋風でもどちらにも演出できます。

タイプ1

壁の向こうに完全に隠れてしまっています。玄関収納を置きたい場合は、このようになります。

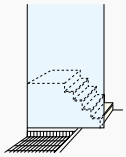

タイプ2

腰の高さまでを壁にし、その上をオープンにすることで開放感をだしています。

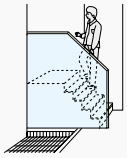

タイプ3

手すりを取り付け開放感を出すと同時にデザイン性もアップさせています。

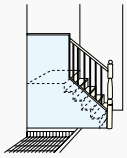

露出型階段（オープン型）

踏板の裏面も見せ、ささら桁とよばれる太い材料で支えるタイプです。和風住宅に多く用いられます。

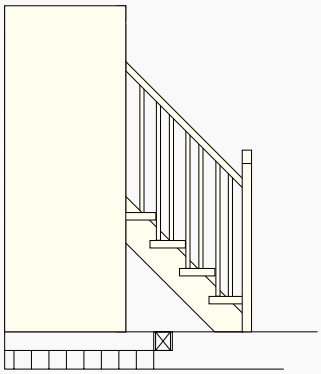

ひな段型階段

洋風住宅に多いタイプでデザイン性が高く、露出型階段並みの開放感が得られます。曲線部材を用いると、豪華で美しい仕上がりにすることができます。

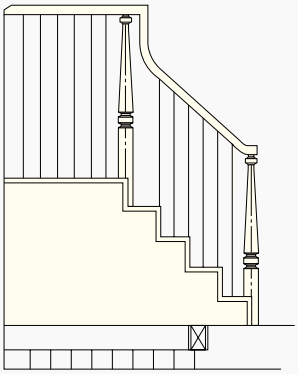

カーブ階段

柔らかな三次曲線が印象的で格調高い空間を演出します。ただし、広い吹き抜けやホールが必要なため、一般住宅ではまだまだ少数派ですが、住宅の高級化、個性化にともなって増えてきています。

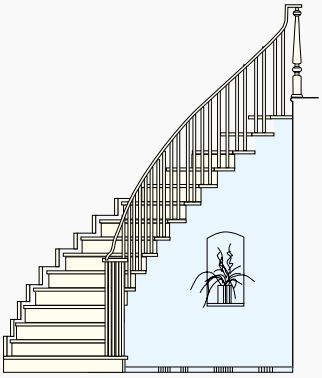

昇降方法

取り付けスペースと昇降スタイルに注目。使いやすさも考慮してお選びください。

直階段

1階と2階を直線的に結ぶ、もっともシンプルな構造の階段です。一定リズムで昇り降りができるので疲れにくく、途中に踊り場がない場合は、転ぶと下まで落ちる危険性があります。上から下まで見通しがよいのも特徴です。

直階段（踊り場付）

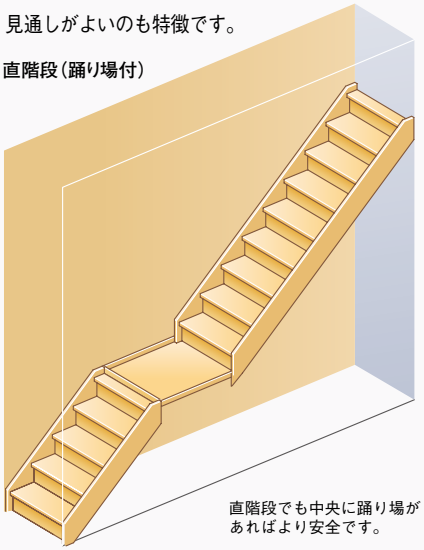

直階段でも中央に踊り場があればより安全です。

90°折れ階段

ある部分から直角に折れる階段です。曲がりのスペースを利用して踊り場を設けたり、廊下などとつなげることもできます。

90°折れ階段（踊り場付）

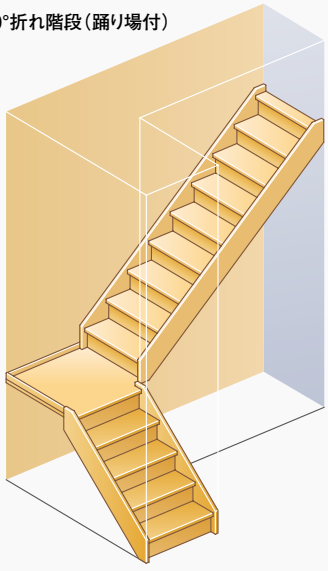

180°折り返し階段

Uターンをして方向を変えるタイプの階段です。ゆとりのある階段廻りが演出できます。

180°折り返し階段

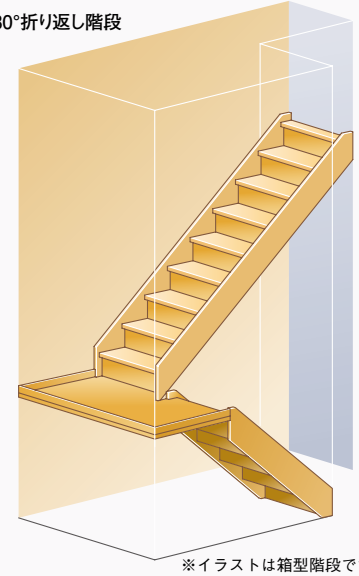

※イラストは箱型階段です。

材　質

LV・集成材で15種類のラインナップ。
内装材のカラーに合わせてコーディネートいただけます。

LV階段（天然木突板貼り）



単板積層板は、針葉樹単板を積層貼りした基材です。無垢材に比べて安定した強度、耐久性、経済性をあわせ持った寸法安定性の高い基材です。また強度が均一のため、露出型踏板などの耐久部材としても最適です。
直踏板の表面の化粧材には、天然木一枚単板を使用しており意匠性にも優れた商品です。

※当社の単板積層板は、2008年8月より施行されたJAS単板積層材で定められたLVLとは異なります。
※側板・廻り踏板・踊り場などは一枚単板ではありません。

ラインナップ



ハードメープル　ウォールナット　ブラックチェリー　チーク



オーク　チェルード　こがね桜（タウンサエット）　銘木欅

集成階段



無垢の味わいを残した集成材は、強度があり独特のモダンさをあわせ持っています。



ラインナップ



集成ピノアース　集成ニュージーパイン®　集成チェルード



集成オーク　集成タモ　集成桧　集成杉（節有り）

装飾性

インテリアスタイルを美しく演出し、
住宅を格調高くひきたてます。

カーブ階段

格調とともに、空間に「ゆとり」と「やすらぎ」を与えてくれる曲線美。究極の階段といえます。



飾り手すり

スマートな直線は「気品」と「格調」を、優雅な曲線は「やさしさ」と「華やかさ」を生みだします。



アールタイプ　角タイプ　スターティングユニット

親柱・子柱

古典模写を思わせるクラシックな味わいや、品格や格調の高さを演出します。



親柱　子柱

多彩なニーズにお応えするウッドワンの豊富な階段バリエーション。



デザイン階段

P.250

階段の側面や踏板を露出させることで、スタイリッシュなデザイン性を高めた階段。開放感も高いことから、吹き抜け天井のある空間やリビングでの設置におすすめです。



カーブ階段

P.258

直線的な階段に比べて存在感があり、正面から眺めた階段の優雅な表情はまさにカーブ階段ならではのもの。意匠性の高い手すりやコーナー部のカウンターなど、専用部材も多く揃えています。



リフォーム階段

P.276

リフォーム階段は、これまでのような大掛かりな掛け替え作業を必要とせず、省施工・低コストを実現。デザイン性や安全性に配慮し、低ホルムアルデヒド対策も施しています。



LV階段

P.284

階段部材に重要な耐久性、さらに経済性も併せ持ったウッドワンの単板積層板を使用。特に踏板には一般的なフロアーに比べて2〜3倍厚の単板を用いることで表面の耐久性・意匠性にもこだわっています。



集成階段

P.302

美しさと温もり、そして強度を兼ね備えたウッドワンの集成階段。豊富な樹種とカラーの組み合わせで、床や建具とのコーディネートも簡単です。



階段廻り部材

P.334

階段の装飾性を高めながら、昇降される際の安全性にも配慮。各種階段デザインに対応する豊富な樹種とカラーをご用意しています。親子柱はプレカットにも対応しており、現場の施工効率も高めます。

充実のプレカット加工のご紹介

P.326

ウッドワンの階段プレカット加工では、ご要望に応じた加工を部材に施してお届け。現場での細かな作業を軽減し、工期の短縮を実現します。

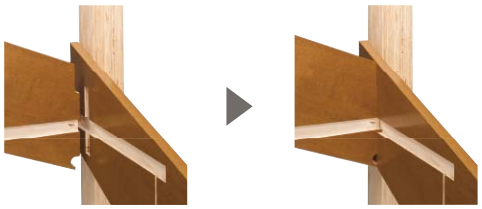

セットオン階段のご紹介

P.282

先行階段を活用して化粧部材を装飾したセットオン階段。先行階段によって現場の作業性と安全性が向上。内装工事の終盤に化粧部材を取り付けるので部材に施工キズが付きにくいのも特長です。

先行階段　化粧部材取り付け



デザイン階段



使用階段材：デザイン階段（グランナット®）

モダンでスタイリッシュなデザイン階段が生活動線を楽しくします。

単に1階と2階をつなぐ通路として設置するだけでなく、家族のコミュニケーションを広げる場や、空間に広がりを創る工夫として開放感の高いデザイン階段を選ばれるお客さまが増えています。
ウッドワンではさらに、天然木の風合いや感触を永くお楽しみいただける部材をご用意し、生活動線の楽しい空間づくりのお手伝いをいたします。

ナチュラル色／自然塗料塗装のささら桁について

ささら桁のカラーはホワイト色になります。



見積書・プレゼンボード作成 ラクラクWEB見積 検索 ▶P.5

●表示価格は税抜き価格です。●表示価格には工事費は含まれておりません。
●印刷のため実物と多少、色・柄が異なることがあります。面材サンプルなどでお確かめください。

デザイン階段の特長



※ささら桁はホワイト色を使用しています。

■空間に広がりを生む開放的なデザイン。

ささら桁と踏み板のシンプルな構成からなるデザイン階段は、従来の階段ほど空間に圧迫感を与えず、お部屋に馴染むインテリアのように設置できるデザインが特長。光と風を優しく通し、視界も妨げないそのスタイルは開放感を大切にしたいお部屋での設置に最適です。

■家族のコミュニケーションを増やす効果。

手すりや親柱・子柱の構成もいたってシンプル。リビングに設置した場合でもその存在感が気になることは少ないでしょう。家族が階段を上り下りする様子がリビングにつながるダイニングやキッチンからも見てとれるので、家族の会話の機会が自然と増えるきっかけにもなります。

■吹き抜け空間の演出にも効果的。

吹き抜け空間のあるお部屋に階段を設置したい場合には、デザイン階段が最適。お部屋の広さを損なうことなく、吹き抜け上部から差し込む光を効率よくお部屋に取り込むことができます。また、階段下は自由に活用できるスペースができるので、棚を置いたり、ちょっと荷物を置くことの多い玄関での設置にも適しています。



※ささら桁はホワイト色を使用しています。

■無垢材のぬくもりと優しさを感じるラインナップ。

高級感のある色合いで落ち着いた雰囲気を創出するグランナット®・グランチーク®に加え、木の風合いをそのまま活かしたピノアースもラインナップしています。明るく優しい色合いとぬくもりを放つナチュラルな雰囲気は、リビングや玄関など、爽やかな空気感を大切にしたいお部屋のコーディネートに適しています。





■90°・180°の折り返しデザインに対応。

デザイン階段では、直線プランのほか、90°・180°の折り返しプランもご用意。廊下や玄関脇のホールなど、設置スペースは限られていても空間を広く見せたい場所での設置にも幅広く対応します。



■モダンな印象を高めるこだわりの階段部材。

さまざまな空間コーディネートをお楽しみいただけるよう、親・子柱部材では、木製とアルミ素材の2タイプをご用意。また踏板ではディテールにもこだわり、よりモダンな印象を引き立てる舟形デザインを採用しています。

■ナチュラル色・自然塗料塗装の踏板に施した浮造り仕上げ。

木目を立体的に浮き立たせた浮造り仕上げ。無垢材ならではの風合いが際立ち、素足に心地よい質感です。また、表面に凹凸を施す浮造り仕上げは、傷がついても目立ちにくく、適度にすべりにくい仕様です。



デザイン階段プレカット加工

プレカット加工で、施工の手間と期間を軽減。

部材発注時にご注文いただくと、ささら桁の相欠きや踏板の相欠きをあらかじめ加工してお渡しいたします。現場での手間を省き、施工期間の短縮が図れます。

発注方法及び発注書は巻末をご覧ください。 ▶P.408

■プレカット加工費

プレカット内容		計算単位	加工費／本
階段部材 ※加工費は部材価格に含まれます。		—	¥ 0
手すり部材	子柱用穴あけ（階段勾配部）	1本	¥ 800
	子柱用穴あけ（階段水平部）	1本	¥ 550
子柱（アルミ）プレカット		1本	¥ 550

受注生産品のマークについて　受□のマークが付いている商品は受注生産品となります。マーク内の数字は受注後に生産拠点の最寄りの物流を出荷するまでの日数です。現場までは更に数日の輸送期間を見てください。受□マークの無い品番については基本在庫商品ですが、欠品時は受3となります。詳細については**P.4**をご覧ください。

デザイン階段 グランナット® ／グランチーク®

カラー記号選択　品番の□にカラー記号をお入れください。
W グランナット®　Q グランチーク®

F☆☆☆☆　4VOC基準適合（木質建材）　低VOC

設計施工資料 ▶P.467

階段部材

グランナット®



グランチーク®



ささら桁（プレカット対応品）

長さ×幅×厚さ（mm）	品番	価格／枚
2,000×270　×72	SB3231-D-□	受15 ￥ 63,900
3,300×270　×72	SB3232-D-□	受15 ￥ 97,900
4,200×270　×72	SB3233-D-□	受15 ￥124,900
4,500×270　×72	SB3234-D-□	受15 ￥134,600
4,800×270　×72	SB3235-D-□	受15 ￥144,500

踏板

長さ×幅×厚さ（mm）	品番	価格／枚
900×260　×36	SC3272-D-□	受15 ￥ 19,200
1,000×260　×36	SC3273-D-□	受15 ￥ 20,900

上段框

長さ×幅×厚さ（mm）	品番	価格／枚
1,100×217.5×36	SG3271-D-□	受15 ￥ 28,300

金物／役物

品名	品番	価格／個
フランジ付平プレート（黒）	ZYDZ72	受7 ￥ 2,100
金物（L型アングル）	ZYDZ61	受7 ￥ 2,100
木製化粧役物	KU3231-D-□	受7 ￥ 3,600

■踏板の形状



手すり部材



手すり

長さ×幅×厚さ（mm）	品番	価格／本
2,000×60×36	TD1211-□	￥ 6,800
3,000×60×36	TD1212-□	￥ 9,500
4,200×60×36	TD1213-□	￥ 12,900



親柱

長さ×幅×厚さ（mm）	品番	価格／本
1,500×63×63	OD1212-□	￥ 14,000

子柱（木製）

長さ×幅×厚さ（mm）	品番	価格／本
1,110×40×20	KD1212-□	￥ 1,300

子柱上下ジョイント金具セット



品名	品番	価格／セット
グランナット® 用	ZYDZ93	￥ 4,400
グランチーク® 用	ZYDZ94	￥ 4,400

※ZYDZ93、ZYDZ94の違いは同梱キャップの色です。
※1セットに上下セット1組入っています。

Coordination　アルミ製子柱



デザイン階段に対応するアルミ製の子柱をご用意。
木製とはまた違った、シャープな表情を演出します。

子柱（アルミ）

長さ×幅×厚さ（mm）	品番	価格／本
1,011×40×20（勾配部用　要プレカット）	KD9012	受10 ￥ 4,000
1,011×40×20（水平部用）	KD9012-N	￥ 4,000

子柱上下ジョイント金具セット

品名	品番	価格／セット
アルミ用	ZYDZ95	￥ 4,400

※1セットに上下セット1組入っています。

見積書・プレゼンボード作成　ラクラクWEB見積　検索 ▶P.5

●表示価格は税抜き価格です。●表示価格には工事費は含まれておりません。
●印刷のため実物と多少、色・柄が異なることがあります。面材サンプルなどでお確かめください。

デザイン階段

デザイン階段 ナチュラル色／自然塗料塗装

F☆☆☆☆ | 4VOC基準適合（木質建材） | 低VOC

設計施工資料 ▶P.467

カラー記号選択 品番の□にカラー記号をお入れください。

NL ナチュラル色　UH 自然塗料クリア色　UG 自然塗料ホワイト色

浮造り仕上げ



木目を立体的に浮き立たせた「浮造り仕上げ」。素足に心地よく、無垢のぬくもりと美しさをより一層お楽しみいただけます。

ご注意 浮造り仕上げは踏板と上段框のみになります。

階段部材

ナチュラル色



■踏板の形状



ささら桁（プレカット対応品） ※ホワイト色のみとなります。

長さ×幅×厚さ（mm）	品番	価格／枚
2,000×270 ×72	SB3231-D-WH	受15 ￥ 63,900
3,300×270 ×72	SB3232-D-WH	受15 ￥ 97,900
4,200×270 ×72	SB3233-D-WH	受15 ￥124,900
4,500×270 ×72	SB3234-D-WH	受15 ￥134,600
4,800×270 ×72	SB3235-D-WH	受15 ￥144,500

踏板 浮造り

長さ×幅×厚さ（mm）	品番	価格／枚
900×260 ×36	SC3772-D-□	受15 ￥ 21,200
1,000×260 ×36	SC3773-D-□	受15 ￥ 23,000

上段框 浮造り

長さ×幅×厚さ（mm）	品番	価格／枚
1,100×217.5×36	SG3771-D-□	受15 ￥ 31,200

金物／役物

品名	品番	価格／個
フランジ付平プレート（白）	ZYDZ82	受7 ￥ 2,100
金物（L型アングル）	ZYDZ61	受7 ￥ 2,100
木製化粧役物	KU3231-D-WH	受7 ￥ 3,600

■上段框の納まり

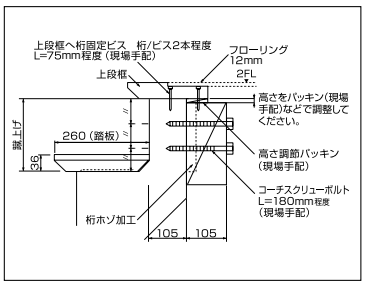

ナチュラル色／自然塗料塗装のささら桁について

ささら桁のカラーはホワイト色になります。



Information 発注、施工にあたって、以下の点をご確認ください。

発注方法

① 基材・カラーをお選びください。
② 上り切り段数・蹴上げ寸法を決めてください。
③ 踏板の幅を決めてください（1,000mmまたは900mm）
④ 手すり部材の有無を決めてください。

踏面・鼻の出について

●デザイン階段は規格型階段です。踏面200mm・鼻の出60mm限定ですので、掛幅にご注意ください。

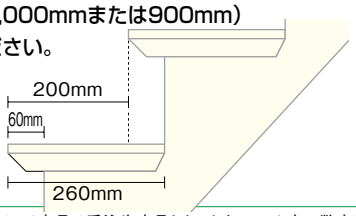

手すり部材



手すり ※ナチュラル色はオイル調仕上げになります。

長さ×幅×厚さ（mm）	品番	価格／本
2,000×60×36	TD2311-□	受5 ￥ 6,800
3,000×60×36	TD2312-□	受5 ￥ 9,500
4,200×60×36	TD2313-□	受5 ￥ 12,900



親柱

長さ×幅×厚さ（mm）	品番	価格／本
1,500×63×63	OD2312-□	受5 ￥ 14,000

子柱（木製）

長さ×幅×厚さ（mm）	品番	価格／本
1,110×40×20	KD2312-□	受5 ￥ 1,300

スターティング役物

長さ×幅×厚さ（mm）	品番	価格／本
1,070×60×36	TD2302-□	受5 ￥ 13,900

※ナチュラル色はオイル調仕上げになります。

子柱上下ジョイント金具セット



品名	品番	価格／セット
ナチュラル色／自然塗料クリア色用	ZYDZ96	￥ 4,400
自然塗装 ホワイト色用	ZYDZ98	￥ 4,400

※1セットに上下セット1組入っています。

Coordination アルミ製子柱

デザイン階段に対応するアルミ製の子柱をご用意。
木製とはまた違った、シャープな表情を演出します。

子柱（アルミ）

長さ×幅×厚さ（mm）	品番	価格／本
1,011×40×20（勾配部用 要プレカット）	KD9012	受10 ￥ 4,000
1,011×40×20（水平部用）	KD9012-N	￥ 4,000

子柱上下ジョイント金具セット

品名	品番	価格／セット
アルミ用	ZYDZ95	￥ 4,400

※1セットに上下セット1組入っています。

受注生産品のマークについて 受□のマークが付いている商品は受注生産品となります。マーク内の数字は受注後に生産拠点の最寄りの物流を出荷するまでの日数です。現場までは更に数日の輸送期間を見てください。受□マークの無い品番については基本在庫商品ですが、欠品時は受3となります。詳細についてはP.4をご覧ください。

組み合わせタイプ価格

デザイン階段　01タイプ（直14段）





●平面図

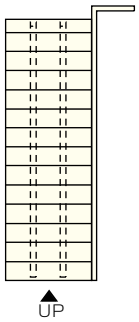

デザイン階段
片側オープン

見積り内容
子　柱　●グランナット®／グランチーク®：木製　●ナチュラル色／自然塗料塗装：アルミ製
※手すり金額にはプレカット代が含まれています。

グランナット®／グランチーク®	
本体価格	￥600,900
手すり価格	￥194,900
合計価格	￥795,800

ナチュラル色／自然塗料塗装	
本体価格	￥629,800
手すり価格	￥285,900
合計価格	￥915,700

デザイン階段　02タイプ（直14段）





●平面図

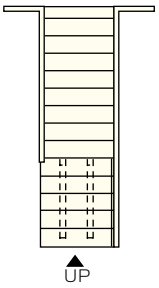

デザイン階段＋**箱型階段**
片側オープン＋**両側クローズ**

見積り内容
子　柱　●グランナット®／グランチーク®：木製　●ナチュラル色／自然塗料塗装：アルミ製
箱型階段部分　●グランナット®／グランチーク®：LVチェルード
●ナチュラル色：集成ピノアース　●自然塗料塗装：集成ピノアース
※箱型階段部分のくさび、プレカット代（イージー）は含んでいます。
※手すり金額にはプレカット代が含まれています。

グランナット®／グランチーク®	
本体価格	￥352,300
手すり価格	￥ 71,800
合計価格	￥424,100

ナチュラル色／自然塗料塗装	
本体価格	￥389,600
手すり価格	￥104,300
合計価格	￥493,900

見積書・プレゼンボード作成　ラクラクWEB見積　検索　▶P.5

●表示価格は税抜き価格です。●表示価格には工事費は含まれておりません。
●印刷のため実物と多少、色・柄が異なることがあります。面材サンプルなどでお確かめください。

デザイン階段　03タイプ（折れ曲がり14段）





●平面図

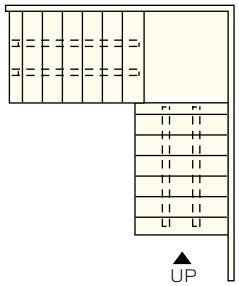

デザイン階段 ＋ 踊り場 ＋ デザイン階段
片側オープン ＋ 片側オープン

見積り内容

子　柱　●グランナット®／グランチーク®：木製　●ナチュラル色／自然塗料塗装：アルミ製

※手すり金額にはプレカット代が含まれています。
※踊り場はフロアー使用としています（本体価格には含まれておりません）。
※2Fフロアー面の親柱は、価格に含まれておりません。

グランナット®／グランチーク®	
本体価格	￥766,200
手すり価格	￥208,500
合計価格	￥974,700

ナチュラル色／自然塗料塗装	
本体価格	￥ 781,100
手すり価格	￥ 296,250
合計価格	￥1,077,350

デザイン階段　04タイプ（折れ曲がり14段）





●平面図

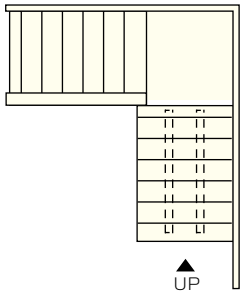

デザイン階段 ＋ 踊り場 ＋ 箱型階段
片側オープン ＋ 両側クローズ

見積り内容

子　柱　●グランナット®／グランチーク®：木製　●ナチュラル色／自然塗料塗装：アルミ製
箱型階段部分　●グランナット®／グランチーク®：LVチェルード　●ナチュラル色：集成ピノアース　●自然塗料塗装：集成ピノアース

※箱型階段部分のくさび、プレカット代（イージー）は含んでいます。
※手すり金額にはプレカット代が含まれています。
※踊り場はフロアー使用としています（本体価格には含まれておりません）。

グランナット®／グランチーク®	
本体価格	￥457,700
手すり価格	￥100,500
合計価格	￥558,200

ナチュラル色／自然塗料塗装	
本体価格	￥ 498,700
手すり価格	￥ 146,000
合計価格	￥ 644,700

受注生産品のマークについて　受□のマークが付いている商品は受注生産品となります。マーク内の数字は受注後に生産拠点の最寄りの物流を出荷するまでの日数です。現場までは更に数日の輸送期間を見てください。受□マークの無い品番については基本在庫商品ですが、欠品時は受3となります。詳細についてはP.4をご覧ください。

組み合わせタイプ価格

デザイン階段　05タイプ（折返し14段）





●平面図

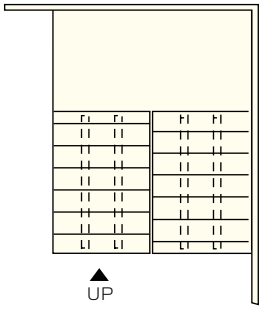

デザイン階段 ＋ 踊り場 ＋ デザイン階段
両側オープン ＋ 片側オープン

見積り内容
子柱 ●グランナット®／グランチーク®：木製　●ナチュラル色／自然塗料塗装：アルミ製
※手すり金額にはプレカット代が含まれています。
※踊り場はフロアー使用としています（本体価格には含まれておりません）。
※2Fフロアー面の親柱は、価格に含まれておりません。

グランナット®／グランチーク®		ナチュラル色／自然塗料塗装	
本体価格	￥ 776,400	本体価格	￥ 806,800
手すり価格	￥ 368,400	手すり価格	￥ 521,100
合計価格	¥1,144,800	合計価格	¥1,327,900

デザイン階段　06タイプ（折返し14段）





●平面図

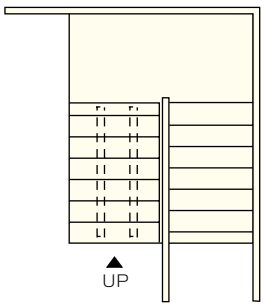

デザイン階段 ＋ 踊り場 ＋ 箱型階段
片側オープン ＋ 両側クローズ

見積り内容
子柱 ●グランナット®／グランチーク®：木製　●ナチュラル色／自然塗料塗装：アルミ製
箱型階段部分 ●グランナット®／グランチーク®：LVチェルード
●ナチュラル色：集成ピノアース　●自然塗料塗装：集成ピノアース
※箱型階段部分のくさび、プレカット代（イージー）は含んでいます。
※手すり金額にはプレカット代が含まれています。
※踊り場はフロアー使用としています（本体価格には含まれておりません）。

グランナット®／グランチーク®		ナチュラル色／自然塗料塗装	
本体価格	￥ 458,400	本体価格	￥ 497,200
手すり価格	￥ 170,100	手すり価格	￥ 231,800
合計価格	￥ 628,500	合計価格	￥ 729,000

見積書・プレゼンボード作成　ラクラクWEB見積　検索　▶P.5

●表示価格は税抜き価格です。●表示価格には工事費は含まれておりません。
●印刷のため実物と多少、色・柄が異なることがあります。面材サンプルなどでお確かめください。

受注生産品のマークについて

受 □ のマークが付いている商品は受注生産品となります。マーク内の数字は受注後に生産拠点の最寄りの物流を出荷するまでの日数です。現場までは更に数日の輸送期間を見てください。受 □ マークの無い品番については基本在庫商品ですが、欠品時は受 3 となります。詳細については**P.4**をご覧ください。

カーブ階段



使用階段材：規格型カーブ階段 ピノアース（ナチュラル色）

カーブ階段は格調高い
エントランスホールを演出します。

家の顔である玄関ホール。
住戸で多く見られる直線的な階段をカーブ階段にかえると
たちまちゴージャスなホールが出来上がります。
優美な曲線は心をゆたかにさせ、家を訪れる人、帰宅する人を出迎えてくれます。



使用階段材 :カーブ階段 集成オーク（クリア塗装）

自由設計度の高い「カーブ階段CSリーズ」と
低コスト・短工期を実現した「規格型カーブ階段」をご用意しています。



カーブ階段CSシリーズ

天然木が醸し出す豊かさと曲線デザインを融合し、格調高いエントランスホールを演出するカーブ階段CSシリーズ。設計から制作までオーダーメイド。快適性と安全性をテーマに最適なご提案をいたします。

▶P.260





規格型カーブ階段

カーブ階段の部材を規格化することで、現場での施工の手間を軽減。工期の短縮を可能にし、合わせてリーズナブルな価格でご提供できるようになりました。

▶P.262



受注生産品

カーブ階段CSシリーズ

納期は最寄りの営業所へお問い合わせください。



使用階段材：カーブ階段 集成オーク（クリア塗装）

流れるようなフォルムの三次元曲線がインテリアスペースを格調高く演出します。お好みのデザイン・スタイルに対応します。

片側オープンタイプを基調としたクローズドタイプです。
お好みのデザイン・スタイルで住空間を自由に演出してください。

天然木の曲線美

タモの天然素材をベースに独創的なデザイン階段を提案します。天然木の醸し出す豊かさと曲線デザインが融合し、エントランスホールを格調高いものとします。

自社プロスタッフによる一貫生産

設計から制作まで、ウッドワンの自社工場スタッフが責任をもって一貫生産いたします。安全性・快適性をテーマに住空間のベストなご提案をさせていただきます。

充実のプレカットシステム

高度のテクニックを要する現場施工も工場プレカットにより大幅に軽減されます。カーブ側板のプレカットからカーブ手すりの子柱用穴あけまでレギュラー加工します。

豊富なシステム関連部材

カーブ階段を引き立てさせるシステム装飾部材は豊富なバリエーションをもつR66シリーズにてセットアップします。さらに施工性をアップした専用の手すり接続用のJボルト、高性能のポリウレタン接着剤など、より充実のシステム階段です。

見積書・プレゼンボード作成 ラクラクWEB見積 検索 ▶P.5

●表示価格は税抜き価格です。●表示価格には工事費は含まれておりません。
●印刷のため実物と多少、色・柄が異なることがあります。面材サンプルなどでお確かめください。

自由設計で思い通りのエントランスホールが実現します。

■片側オープンタイプ（クローズドライプ）

ひな壇型階段で湾曲を伴うもので、階段下およびコーナーの三角部は収納や飾り棚など多目的に利用できる今日的なタイプです。単体のカーブ、通直階段と複合タイプのバリエーションを持ち、設計における自由度の高さを特徴とするタイプです。

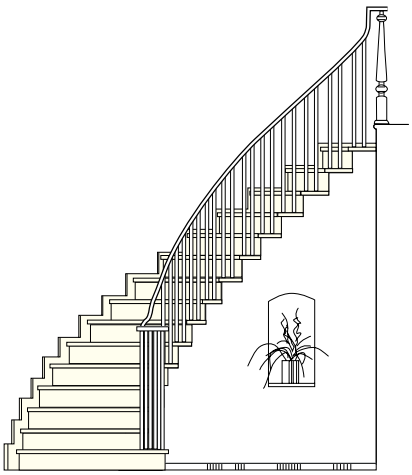

片側オープン例

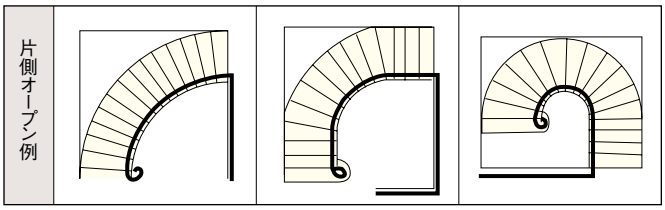

プランに応じて見積り･制作いたしますので弊社営業担当へご相談ください。

※カーブ部材の限界R寸法（半径）は、最大3,000Rまで、最小800R以上となります。
※カーブ部材の限界H寸法（高さ）は、最大3,300mmとなります。

施工一例

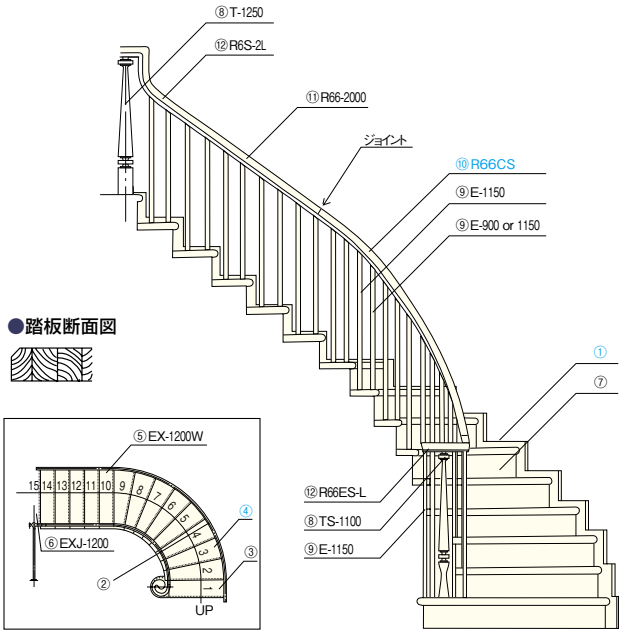

●踏板断面図

○はカーブ階段専用部材

■片側オープンタイプ

（階段本体:集成オーク／手すり部材:集成タモ）

	部　材	仕様･型	サイズ(mm)
①	プレカット巾木		
②	巾木		
③	スターティングステップ	EX	360×36
④	踏板(カーブ)	CS	×36
⑤	踏板	EX	×36
⑥	上段框	EX	×36
⑦	蹴込板(合板)		225×5.5
⑧	親柱	T･TS	90×90･φ60
⑨	子柱	E(T)	φ40(φ36)
⑩	手すり(カーブ)	R66CS	60×60
⑪	手すり	R66	60×60
⑫	R66システムユニット	R66･R6S･R6Hなど	60×60
	参考価格(材料代のみ)	¥4,623,410	

■カーブ階段商品仕様

●樹種／集成オーク　●色／無塗装品、塗装品(手すりはオイルフィニッシュ)
●プレカット加工／別料金、側板、踏板類の加工、手すりの子柱用穴あけ及び角度カット
●納期／弊社営業所にお尋ねください。　●運賃／別料金

受注生産品のマークについて　受 のマークが付いている商品は受注生産品となります。マーク内の数字は受注後に生産拠点の最寄りの物流を出荷するまでの日数です。現場までは更に数日の輸送期間を見てください。受 マークの無い品番については基本在庫商品ですが、欠品時は受 3 となります。詳細についてはP.4をご覧ください。

規格型カーブ階段

納期は最寄りの営業所へお問い合わせください。



使用階段材：規格型カーブ階段 ピノアース（ナチュラル色）

豪華なカーブ階段を規格型にすることで、コストダウンを実現。
力強く多彩な木目を楽しめる「オーク」と
優しい印象が人気の「ピノアース」をラインナップ。

これまで施工に手間のかかっていたカーブ部分の部材をユニット化してお届けすることで、オーダー品に比べて大幅な工期短縮とコストダウンを実現。
格調高いエントランスホールの演出に、手軽にカーブ階段を採用していただけます。

商品ラインナップ

オーク ▶P.264



使用階段材：規格型カーブ階段（クリア塗装）

ピノアース ▶P.270



使用階段材：規格型カーブ階段（ナチュラル色）

見積書・プレゼンボード作成 ラクラクWEB見積 検索 ▶P.5

●表示価格は税抜き価格です。●表示価格には工事費は含まれておりません。
●印刷のため実物と多少、色・柄が異なることがあります。面材サンプルなどでお確かめください。

カーブ部分の寸法を規格化することでコストダウンを実現。

カーブ部分□をユニット化することでコストダウンを図りました。

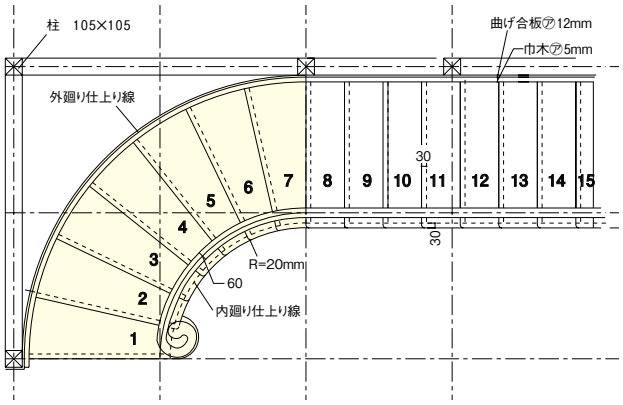

【規格概要】 ※規格型ですので蹴上げ寸法の変更ができません。設計段階より階高、2階ホール部分を確保して頂きますようお願いします。

蹴上げ寸法設定

蹴上げ寸法	13段上り切り	14段上り切り	15段上り切り	16段上り切り
200mm	2,600mm	2,800mm	3,000mm	3,200mm
193mm	2,509mm	2,702mm	2,895mm	3,088mm

（注意）階高の微調整は一段目の踏板または、直階段部分で行ってください。

モジュール設定

モジュール
910mm
1,000mm

※カーブ部分の納まりは段鼻柱芯納めです。

カーブ半径設定
柱寸法105mm／合板12mmの壁仕上げ

モジュール	外側壁仕上がり（外側板R）	内側壁仕上がり（内R）
910mm	1,755R	845.5R
1,000mm	1,935R	935.5R

直部分踏面設定

モジュール	標準プラン	フリープラン	鼻の出
910mm	210mm（踏板幅240mm）	自由設定	30mm
1,000mm	227.5mm（踏板幅257.5mm）	自由設定	30mm

※標準プランの踏面設定は、手すりジョイントが自然に納まります。
※フリープランではジョイント部分で角度が変わりますのでご了承ください。

カーブ部分の部材をユニット化することで施工の大幅な短縮が可能。

ガイドランナーセットなどにより従来の受け台より施工時間が約1/3に大幅短縮ができます。

手順①



床の隅に通し柱を立て、壁を施工します。

手順②



直の部分には従来通りの受け台を施工します。

手順③



木軸、受け台の施工後、外側に壁を施工します。

手順④



受け台、木軸にのせるように踏板を施工します。

手順⑤



子柱上部手すりを施工します。

規格型カーブ階段構成部材

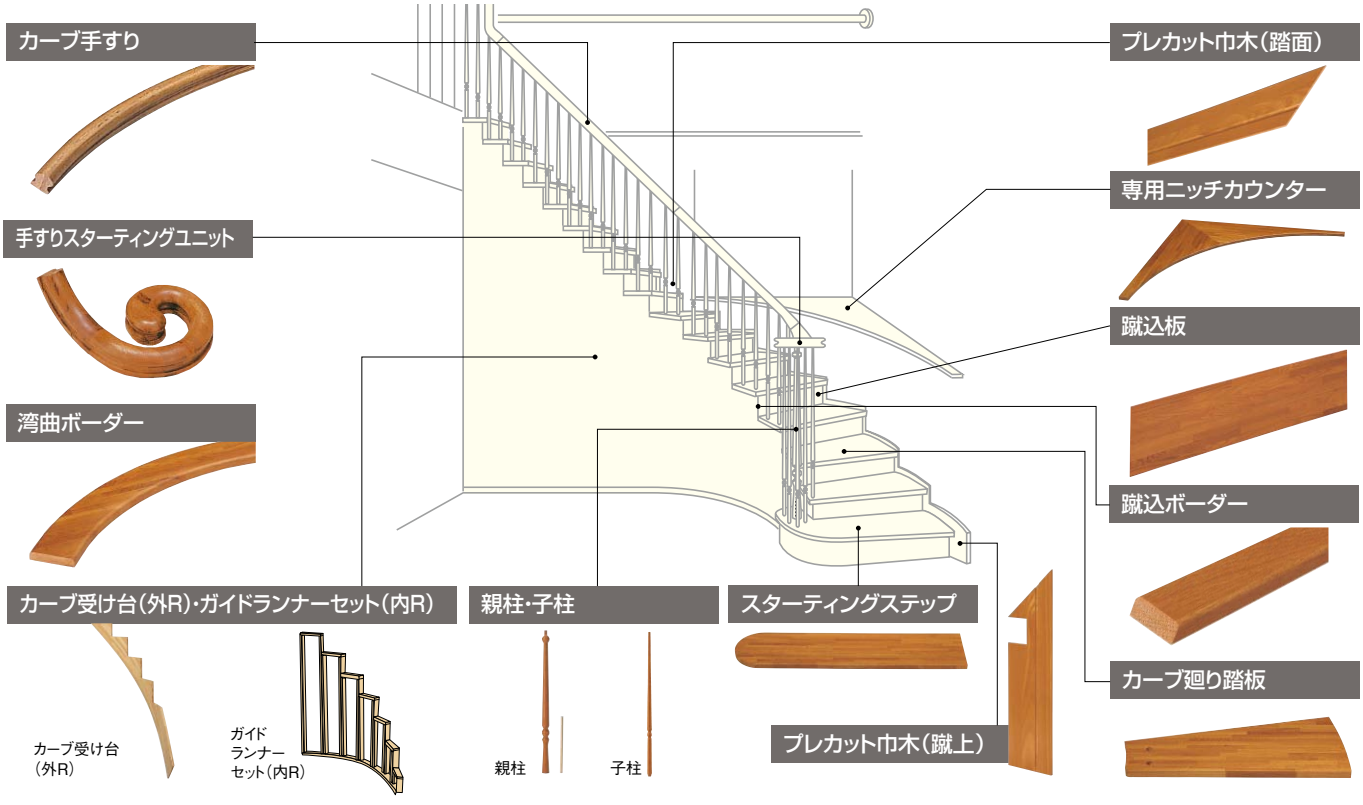

受注生産品のマークについて　受□のマークが付いている商品は受注生産品となります。マーク内の数字は受注後に生産拠点の最寄りの物流を出荷するまでの日数です。現場までは更に数日の輸送期間を見てください。受□マークの無い品番については基本在庫商品ですが、欠品時は受3となります。詳細については**P.4**をご覧ください。

受注生産品

規格型カーブ階段 組み合わせプラン KC-01タイプ オーク（本体:オーク 手すり:タモ）

F☆☆☆☆ | 4VOC基準適合（木質建材） | 低VOC

受注生産品　納期は最寄りの営業所へお問い合わせください。

発注書 P.416
設計施工資料 P.472



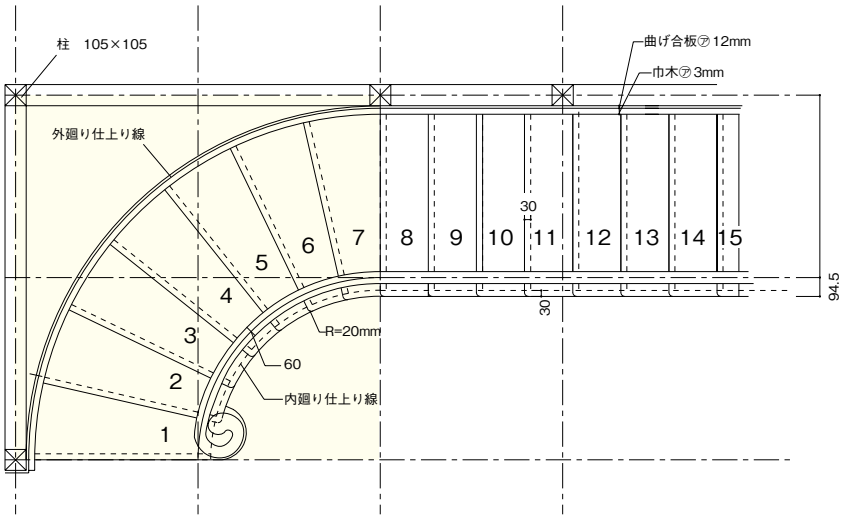

910モジュール 上り切り階段15段

呼称	長さ×幅×厚さ(mm) 蹴上げ	品番 右(R)	品番 左(L)	数量	価格／セット 無塗装	価格／セット 塗装
カーブ部分セットSタイプ-910 受注生産品／工場出荷2週間	200mm	SP0931-RS-□	SP0931-LS-□	1	￥ 703,600	￥ 782,000
	193mm	SP0932-RS-□	SP0932-LS-□			

カーブ部分セット内容 ※カーブ部分セットの個別発注もできます。

呼称	長さ×幅×厚さ(mm)	蹴上げ	品番 右(R)	品番 左(L)	数量	価格／枚 無塗装	価格／枚 塗装
カーブ受け台(外R)	3,600×400×12	200mm	SA0931-RC-A	SA0931-LC-A	1	￥ 30,000	￥ 30,000
		193mm	SA0932-RC-A	SA0932-LC-A			
ガイドランナーセット(内R)	2,500×105×24		ZY1220R	ZY1220L	1	￥ 53,400	￥ 53,400
スターティングステップSS-910-(R／L)	1,160×425×36		SC0953-RCX-□	SC0953-LCX-□	1	￥ 64,200	￥ 72,600
カーブ踏板EX7-910-(R／L)	940×425×36		SE0983-RCX-□	SE0983-LCX-□	6	￥ 48,200	￥ 55,500
蹴込板L=900	900×225× 5.5		SD0931-□	SD0931-□	6	￥ 1,500	￥ 1,700
親柱TS-1100			OT0410-□	OT0410-□	1	￥ 26,300	￥ 29,200
子柱E-900			KE0411-□	KE0411-□	10	￥ 3,400	￥ 3,600
子柱E-1150			KE0412-□	KE0412-□	5	￥ 4,400	￥ 4,700
子柱E-1000			KE0413-□	KE0413-□	2	￥ 4,400	￥ 4,700
手すりR66ESC(R／L)-910			TC0471-C-□	TC0472-C-□	1	￥ 54,000	￥ 60,500
手すり R66-910-20(R／L)C		200mm	TC0461-□	TC0462-□	1	¥112,700	¥124,200
手すり R66-910-19(R／L)C		193mm	TC0463-□	TC0464-□			

直受け台L=2400	2,400×240×30	LA9711-8S-A	LA9711-8S-A	2	￥ 6,400	￥ 6,400
直踏板EX-940-(R／L)	940×240×36	SC0933-RCX-□	SC0933-LCX-□	7	￥ 9,000	￥ 10,200
蹴込板L=900	900×225× 5.5	SD0931-□	SD0931-□	8	￥ 1,500	￥ 1,700
上段框EXJ-1000-(R／L)	1,000×110×36	SG0921-RX-□	SG0921-LX-□	1	￥ 6,200	￥ 7,100
プレカット巾木(踏面)	510× 69× 3	SH0431-R-□	SH0431-L-□	15	￥ 2,200	￥ 3,000
プレカット巾木(蹴上)	290× 69× 3	SH0432-R-□	SH0432-L-□	15	￥ 1,800	￥ 2,100
蹴込ボーダー(5本入)	250× 30×15	KB7754-□	KB7754-□	2	￥ 2,600	￥ 3,600
子柱E-900		KE0411-□	KE0411-□	14	￥ 3,400	￥ 3,600
手すりR66-3000 無塗装品と塗装品で品番が異なります。	3,000× 60×60	TR0422-A	TR0422-A	1	￥ 25,000	—
		TR0432-□	TR0432-□	1	—	￥ 30,000
ロゼットR-145		BD0411-□	BD0411-□	1	￥ 3,000	￥ 3,800
踏板受け金具		CB0933	CB0933	7	￥ 2,300	￥ 2,300
外R用ガイドランナー		ZY1217	ZY1217	2	￥ 13,500	￥ 13,500
手すりプレカット代(勾配部)				14	￥ 800	￥ 800
踏板プレカット代(子柱穴)				14	￥ 550	￥ 550
受け台プレカット代(直部分)				8	￥ 1,600	￥ 1,600
					¥1,013,200	¥1,129,600

見積書・プレゼンボード作成 ラクラクWEB見積 検索 P.5

●表示価格は税抜き価格です。●表示価格には工事費は含まれておりません。
●印刷のため実物と多少、色・柄が異なることがあります。面材サンプルなどでお確かめください。

カラー記号選択　品番の□にカラー記号をお入れください。

A 無塗装

B クリア塗装

BN ブラウン色

【規格概要】

※規格型ですので蹴上げ寸法の変更ができません。
設計段階より階高、2階ホール部分を確保して頂きますようお願いします。

蹴上げ寸法設定

蹴上げ寸法	13段上り切り	14段上り切り	15段上り切り	16段上り切り
200mm	2,600mm	2,800mm	3,000mm	3,200mm
193mm	2,509mm	2,702mm	2,895mm	3,088mm

（注意）階高の微調整は一段目の踏板または、直階段部分で行ってください。

モジュール設定

モジュール
910mm
1,000mm

※カーブ部分の納まりは段鼻柱芯納めです。

カーブ半径設定
柱寸法105mm／合板12mmの壁仕上げ

モジュール	外側壁仕上がり（外側板R）	内側壁仕上がり（内R）
910mm	1,755R	845.5R
1,000mm	1,935R	935.5R

直部分踏面設定

モジュール	標準プラン	フリープラン	鼻の出
910mm	210mm（踏板幅240mm）	自由設定	30mm
1,000mm	227.5mm（踏板幅257.5mm）	自由設定	30mm

※標準プランの踏面設定は、手すりジョイントが自然に納まります。
※フリープランではジョイント部分で角度が変わりますのでご了承ください。

メーターモジュール 上り切り階段15段

呼称	長さ×幅×厚さ（mm）	品番		数量	価格／セット	
	蹴上げ	右（R）	左（L）		無塗装	塗装
カーブ部分セットSタイプ-1000 受注生産品／工場出荷2週間	200mm	SP0941-RS-□	SP0941-LS-□	1	¥ 797,800	¥ 909,300
	193mm	SP0942-RS-□	SP0942-LS-□			

カーブ部分セット内容 ※カーブ部分セットの個別発注もできます。

呼称		長さ×幅×厚さ（mm）	蹴上げ	品番 右（R）	品番 左（L）	数量	価格／枚 無塗装	価格／枚 塗装
カーブ受け台（外R）		3,600×400×12	200mm	SA0941-RC-A	SA0941-LC-A	1	¥ 30,000	¥ 30,000
			193mm	SA0942-RC-A	SA0942-LC-A			
ガイドランナーセット（内R）		2,500×105×24		ZY1221R	ZY1221L	1	¥ 58,300	¥ 58,300
スターティングステップSS-1000-（R／L）		1,270×455×36		SC0954-RCX-□	SC0954-LCX-□	1	¥ 76,400	¥ 86,600
カーブ踏板EX7-1000-（R／L）		1,030×455×36		SE0984-RCX-□	SE0984-LCX-□	6	¥ 57,900	¥ 70,200
蹴込板L=1200		1,200×225× 5.5		SD0932-□	SD0932-□	6	¥ 1,900	¥ 2,100
親柱TS-1100				OT0410-□	OT0410-□	1	¥ 26,300	¥ 29,200
子柱E-900				KE0411-□	KE0411-□	5	¥ 3,400	¥ 3,600
子柱E-1150				KE0412-□	KE0412-□	11	¥ 4,400	¥ 4,700
子柱E-1000				KE0413-□	KE0413-□	1	¥ 4,400	¥ 4,700
手すりR66ESC（R／L）-1000				TC0473-C-□	TC0474-C-□	1	¥ 54,000	¥ 60,500
手すり	R66-1000-20（R／L）C		200mm	TC0466-□	TC0467-□	1	¥124,200	¥136,500
	R66-1000-19（R／L）C		193mm	TC0468-□	TC0469-□			

直受け台L=2400	2,400×240 ×30	LA9711-8S-A	LA9711-8S-A	2	¥ 6,400	¥ 6,400
直踏板EX-1030-（R／L）	1,030×257.5×36	SC0934-RCX-□	SC0934-LCX-□	7	¥ 10,000	¥ 11,400
蹴込板L=1200	1,200×225 × 5.5	SD0932-□	SD0932-□	8	¥ 1,900	¥ 2,100
上段框EXJ-1200-（R／L）	1,200×110 ×36	SG0922-RX-□	SG0922-LX-□	1	¥ 7,900	¥ 9,100
プレカット巾木（踏面）	510× 69 × 3	SH0431-R-□	SH0431-L-□	15	¥ 2,200	¥ 3,000
プレカット巾木（蹴上）	290× 69 × 3	SH0432-R-□	SH0432-L-□	15	¥ 1,800	¥ 2,100
蹴込ボーダー（5本入）	250× 30 ×15	KB7754-□	KB7754-□	2	¥ 2,600	¥ 3,600
子柱E-900		KE0411-□	KE0411-□	7	¥ 3,400	¥ 3,600
子柱E-1150		KE0412-□	KE0412-□	7	¥ 4,400	¥ 4,700
手すりR-66 3000 無塗装品と塗装品で品番が異なります。	3,000× 60 ×60	TR0422-A	TR0422-A	1	¥ 25,000	—
		TR0432-□	TR0432-□	1	—	¥ 30,000
ロゼットR-145		BD0411-□	BD0411-□	1	¥ 3,000	¥ 3,800
踏板受け金具		CB0933	CB0933	7	¥ 2,300	¥ 2,300
外R用ガイドランナー		ZY1219	ZY1219	2	¥ 14,600	¥ 14,600
手すりプレカット代（勾配部）				14	¥ 800	¥ 800
踏板プレカット代（子柱穴）				14	¥ 550	¥ 550
受け台プレカット代（直部分）				8	¥ 1,600	¥ 1,600
					¥1,128,500	¥1,280,400

受注生産品のマークについて　受□のマークが付いている商品は受注生産品となります。マーク内の数字は受注後に生産拠点の最寄りの物流を出荷するまでの日数です。現場までは更に数日の輸送期間を見てください。受□マークの無い品番については基本在庫商品ですが、欠品時は受3となります。詳細についてはP.4をご覧ください。

規格型カーブ階段 組み合わせプラン KC-03タイプ オーク（本体:オーク 手すり:タモ）

F☆☆☆☆ | 4VOC基準適合（木質建材） | 低VOC | 受注生産品 | 納期は最寄りの営業所へお問い合わせください。

発注書 ▶P.416
設計施工資料 ▶P.472

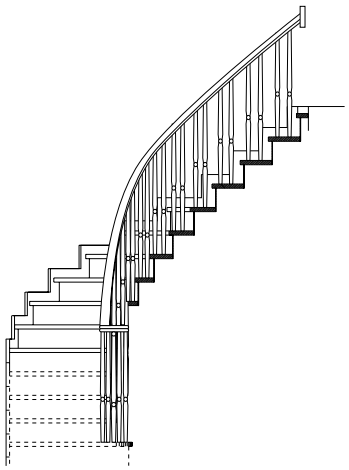

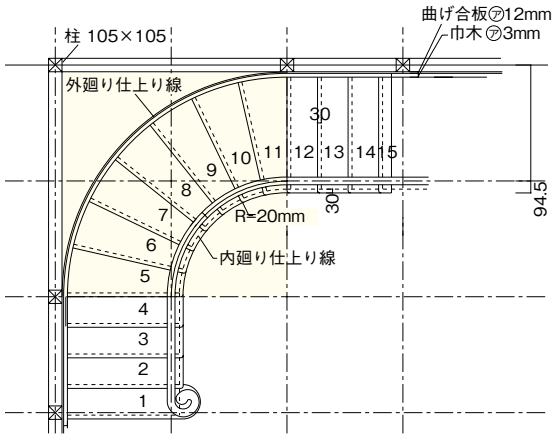

910モジュール 上り切り階段15段

呼称	長さ×幅×厚さ(mm) 蹴上げ	品番 右(R)	品番 左(L)	数量	価格／セット 無塗装	価格／セット 塗装
カーブ部分セットMタイプ-910 受注生産品／工場出荷2週間	200mm	SP0931-RM-□	SP0931-LM-□	1	¥ 570,000	¥ 666,100
	193mm	SP0932-RM-□	SP0932-LM-□			

	呼称	長さ×幅×厚さ(mm)	蹴上げ	品番 右(R)	品番 左(L)	数量	価格／枚 無塗装	価格／枚 塗装
カーブ部分セット内容 ※ケース部分セットは個別発注もできます。	カーブ受け台(外R)	3,600×400×12	200mm	SA0931-RC-A	SA0931-LC-A	1	¥ 30,000	¥ 30,000
			193mm	SA0932-RC-A	SA0932-LC-A			
	ガイドランナーセット(内R)	2,500×105×24		ZY1220R	ZY1220L	1	¥ 53,400	¥ 53,400
	カーブ踏板EX7-910-(R／L)	940×425×36		SE0983-RCX-□	SE0983-LCX-□	7	¥ 48,200	¥ 55,500
	蹴込板L=900	900×225× 5.5		SD0931-□	SD0931-□	7	¥ 1,500	¥ 1,700
	子柱E-900			KE0411-□	KE0411-□	7	¥ 3,400	¥ 3,600
	子柱E-1150			KE0412-□	KE0412-□	7	¥ 4,400	¥ 4,700
	手すり R66-910-20(R／L)C		200mm	TC0461-□	TC0462-□	1	¥112,700	¥124,200
	手すり R66-910-19(R／L)C		193mm	TC0463-□	TC0464-□			

直受け台L=1500	1,500×240×30	LA9711-5S-A	LA9711-5S-A	2	¥ 4,000	¥ 4,000
直受け台L=1200	1,200×240×30	LA9711-4S-A	LA9711-4S-A	2	¥ 3,200	¥ 3,200
スターティングステップSS-360	1,500×360×36	SC0951-E-□	SC0951-E-□	1	¥ 93,200	¥ 107,100
直踏板EX-940-(R／L)	940×240×36	SC0933-RCX-□	SC0933-LCX-□	6	¥ 9,000	¥ 10,200
蹴込板L=900	900×225× 5.5	SD0931-□	SD0931-□	7	¥ 1,500	¥ 1,700
上段框EXJ-1000-(R／L)	1,000×110×36	SG0921-RX-□	SG0921-LX-□	1	¥ 6,200	¥ 7,100
プレカット巾木(踏面)	510× 69× 3	SH0431-R-□	SH0431-L-□	15	¥ 2,200	¥ 3,000
プレカット巾木(蹴上)	290× 69× 3	SH0432-R-□	SH0432-L-□	15	¥ 1,800	¥ 2,100
蹴込ボーダー(5本入)	250× 30×15	KB7754-□	KB7754-□	2	¥ 2,600	¥ 3,600
親柱TS-1100		OT0410-□	OT0410-□	1	¥ 26,300	¥ 29,200
子柱E-900		KE0411-□	KE0411-□	5	¥ 3,400	¥ 3,600
子柱E-1150		KE0412-□	KE0412-□	12	¥ 4,400	¥ 4,700
子柱E-1000		KE0413-□	KE0413-□	1	¥ 4,400	¥ 4,700
手すりR66ES(R／L)		TC0418-C-□	TC0419-C-□	1	¥ 54,000	¥ 60,500
手すりR66-3000 無塗装品と塗装品で品番が異なります。	3,000× 60×60	TR0422-A	TR0422-A	1	¥ 25,000	—
		TR0432-□	TR0432-□	1	—	¥ 30,000
ロゼットR-145		BD0411-□	BD0411-□	1	¥ 3,000	¥ 3,800
踏板受け金具		CB0933	CB0933	7	¥ 2,300	¥ 2,300
外R用ガイドランナー		ZY1217	ZY1217	2	¥ 13,500	¥ 13,500
手すりプレカット代(勾配部)				12	¥ 800	¥ 800
手すりプレカット代(角度カット)				1	¥ 1,600	¥ 1,600
踏板プレカット代(子柱穴)				12	¥ 550	¥ 550
受け台プレカット代(直部分)	5段+4段			9	¥ 1,600	¥ 1,600
					¥1,071,300	¥1,229,400

見積書・プレゼンボード作成 ラクラクWEB見積 検索 ▶P.5

●表示価格は税抜き価格です。●表示価格には工事費は含まれておりません。
●印刷のため実物と多少、色・柄が異なることがあります。面材サンプルなどでお確かめください。

カラー記号選択 品番の□にカラー記号をお入れください。

A 無塗装

B クリア塗装

BN ブラウン色

【規格概要】

※規格型ですので蹴上げ寸法の変更ができません。
設計段階より階高、2階ホール部分を確保して頂きますようお願いします。

蹴上げ寸法設定

蹴上げ寸法	13段上り切り	14段上り切り	15段上り切り	16段上り切り
200mm	2,600mm	2,800mm	3,000mm	3,200mm
193mm	2,509mm	2,702mm	2,895mm	3,088mm

（注意）階高の微調整は一段目の踏板または、直階段部分で行ってください。

モジュール設定

モジュール
910mm
1,000mm

※カーブ部分の納まりは段鼻柱芯納めです。

カーブ半径設定
柱寸法105mm／合板12mmの壁仕上げ

モジュール	外側壁仕上がり（外側板R）	内側壁仕上がり（内R）
910mm	1,755R	845.5R
1,000mm	1,935R	935.5R

直部分踏面設定

モジュール	標準プラン	フリープラン	鼻の出
910mm	210mm（踏板幅240mm）	自由設定	30mm
1,000mm	227.5mm（踏板幅257.5mm）	自由設定	30mm

※標準プランの踏面設定は、手すりジョイントが自然に納まります。
※フリープランではジョイント部分で角度が変わりますのでご了承ください。

メーターモジュール 上り切り階段15段

呼称	長さ×幅×厚さ（mm）	品番		数量	価格／セット	
	蹴上げ	右（R）	左（L）		無塗装	塗装
カーブ部分セットMタイプ-1000 受注生産品／工場出荷2週間	200mm	SP0941-RM-□	SP0941-LM-□	1	¥ 685,700	¥ 789,000
	193mm	SP0942-RM-□	SP0942-LM-□			

カーブ部分セット内容 ※カーブ部分セットの個別発注もできます。

呼称		長さ×幅×厚さ（mm）	蹴上げ	品番 右（R）	品番 左（L）	数量	価格／枚 無塗装	価格／枚 塗装
カーブ受け台（外R）		3,600×400×12	200mm	SA0941-RC-A	SA0941-LC-A	1	¥ 30,000	¥ 30,000
			193mm	SA0942-RC-A	SA0942-LC-A			
ガイドランナーセット（内R）		2,500×105×24		ZY1221R	ZY1221L	1	¥ 58,300	¥ 58,300
カーブ踏板EX7-1000-（R／L）		1,030×455×36		SE0984-RCX-□	SE0984-LCX-□	7	¥ 57,900	¥ 70,200
蹴込板L=1200		1,200×225× 5.5		SD0932-□	SD0932-□	7	¥ 1,900	¥ 2,100
子柱E-900				KE0411-□	KE0411-□	7	¥ 3,400	¥ 3,600
子柱E-1150				KE0412-□	KE0412-□	7	¥ 4,400	¥ 4,700
手すり	R66-1000-20（R／L）C		200mm	TC0466-□	TC0467-□	1	¥124,200	¥136,500
	R66-1000-19（R／L）C		193mm	TC0468-□	TC0469-□			

直受け台L=1500	1,500×240×30	LA9711-5S-A	LA9711-5S-A	2	¥ 4,000	¥ 4,000
直受け台L=1200	1,200×240×30	LA9711-4S-A	LA9711-4S-A	2	¥ 3,200	¥ 3,200
スターティングステップSS-360	1,500×360 ×36	SC0951-E-□	SC0951-E-□	1	¥ 93,200	¥ 107,100
直踏板EX-1030-（R／L）	1,030×257.5×36	SC0934-RCX-□	SC0934-LCX-□	6	¥ 10,000	¥ 11,400
蹴込板L=1200	1,200×225 × 5.5	SD0932-□	SD0932-□	7	¥ 1,900	¥ 2,100
上段框EXJ-1200-（R／L）	1,200×110 ×36	SG0922-RX-□	SG0922-LX-□	1	¥ 7,900	¥ 9,100
プレカット巾木（踏面）	510× 69 × 3	SH0431-R-□	SH0431-L-□	15	¥ 2,200	¥ 3,000
プレカット巾木（蹴上）	290× 69 × 3	SH0432-R-□	SH0432-L-□	15	¥ 1,800	¥ 2,100
蹴込ボーダー（5本入）	250× 30 ×15	KB7754-□	KB7754-□	2	¥ 2,600	¥ 3,600
親柱TS-1100		OT0410-□	OT0410-□	1	¥ 26,300	¥ 29,200
子柱E-900		KE0411-□	KE0411-□	5	¥ 3,400	¥ 3,600
子柱E-1150		KE0412-□	KE0412-□	12	¥ 4,400	¥ 4,700
子柱E-1000		KE0413-□	KE0413-□	1	¥ 4,400	¥ 4,700
手すりR66ES（R／L）		TC0418-C-□	TC0419-C-□	1	¥ 54,000	¥ 60,500
手すりR66-3000 無塗装品と塗装品で品番が異なります。	3,000× 60 ×60	TR0422-A	TR0422-A	1	¥ 25,000	—
		TR0432-□	TR0432-□	1	—	¥ 30,000
ロゼットR-145		BD0411-□	BD0411-□	1	¥ 3,000	¥ 3,800
踏板受け金具		CB0933	CB0933	7	¥ 2,300	¥ 2,300
外R用ガイドランナー		ZY1219	ZY1219	2	¥ 14,600	¥ 14,600
手すりプレカット代（勾配部）				12	¥ 800	¥ 800
手すりプレカット代（角度カット）				1	¥ 1,600	¥ 1,600
踏板プレカット代（子柱穴）				12	¥ 550	¥ 550
受け台プレカット代（直部分）	5段+4段			9	¥ 1,600	¥ 1,600
					¥1,199,700	¥1,366,500

受注生産品のマークについて

受□のマークが付いている商品は受注生産品となります。マーク内の数字は受注後に生産拠点の最寄りの物流を出荷するまでの日数です。現場までは更に数日の輸送期間を見てください。受□マークの無い品番については基本在庫商品ですが、欠品時は受3となります。詳細についてはP.4をご覧ください。

受注生産品

集成階段 オーク／規格型カーブ階段対応

F☆☆☆☆　4VOC基準適合（木質建材）　低VOC

※規格型カーブ階段専用の品番です。

発注書 P.416
設計施工資料 P.472

踏板

ステップ溝

仕様	長さ×幅×厚さ(mm)	品番	価格／枚 無塗装	価格／枚 塗装
箱型用	900×240×36	受10 SC0922-M-□	￥ 8,700	￥ 9,900
	1,000×240×36	受10 SC0923-2M-□	￥ 9,200	￥ 10,400
	1,200×240×36	受10 SC0924-2M-□	￥ 11,100	￥ 12,600
	900×270×36	受10 SC0962-M-□	￥ 11,200	￥ 13,400
露出用	1,000×240×36	受10 SC0923-M-□	￥ 9,300	￥ 10,700
	1,200×240×36	受10 SC0924-M-□	￥ 11,200	￥ 13,000
	1,000×270×36	受10 SC0963-M-□	￥ 12,300	￥ 14,200
	1,200×270×36	受10 SC0964-M-□	￥ 15,000	￥ 15,500

蹴込板

仕様	長さ×幅×厚さ(mm)	品番	価格／枚 無塗装	価格／枚 塗装
	900×225×5.5	受7 SD0931-□	￥ 1,500	￥ 1,700
	1,200×225×5.5	受7 SD0932-□	￥ 1,900	￥ 2,100
	1,500×225×5.5	受7 SD0933-□	￥ 2,400	￥ 2,800
	2,000×225×5.5	受7 SD0935-□	￥ 3,700	￥ 4,400

巾木

仕様	長さ×幅×厚さ(mm)	品番	価格／枚 無塗装	価格／枚 塗装
	1,000×110×15	受5 SH0911-□	￥ 2,100	￥ 2,400
	2,000×110×15	受5 SH0912-□	￥ 4,100	￥ 4,800

上段框

ステップ溝

仕様	長さ×幅×厚さ(mm)	品番	価格／枚 無塗装	価格／枚 塗装
箱型用	1,000×110×36	受10 SG0921-M-□	￥ 6,200	￥ 7,100
	1,200×110×36	受10 SG0922-M-□	￥ 6,600	￥ 7,600

スターティングステップ

SS-360

仕様	長さ×幅×厚さ(mm)	品番	価格／枚 無塗装	価格／枚 塗装
露出用	1,500×360×36	受5 SC0951-E-□	￥ 93,200	￥107,100

●寸法図(mm)

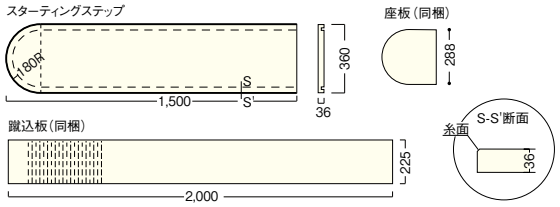

見積書・プレゼンボード作成 ラクラクWEB見積 検索 P.5

●表示価格は税抜き価格です。●表示価格には工事費は含まれておりません。
●印刷のため実物と多少、色・柄が異なることがあります。面材サンプルなどでお確かめください。

外R用ガイドランナー



※商品は分割されています。

対応	品番	価格／セット
910モジュール	ZY1217	受5 ￥ 13,500
メーターモジュール	ZY1219	受5 ￥ 14,600

カーブ手すり【水平部】（集成タモ）　オイル調



呼称	品番	価格／本	
		無塗装	塗装
R66-1820R（910モジュール対応）	TC0465-□	￥205,200	￥225,800
R66-2000R（メーターモジュール対応）	TC0470-□	￥225,800	￥248,300

湾曲ボーダー（集成タモ）　階段ボーダーEX135併用部材



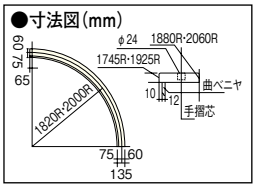

呼称	品番	価格／本	
		無塗装	塗装
EX135-1820R（910モジュール対応）	BE0423-□	￥177,600	￥196,600
EX135-2000R（メーターモジュール対応）	BE0424-□	￥196,600	￥216,300

専用ニッチカウンター（集成オーク）



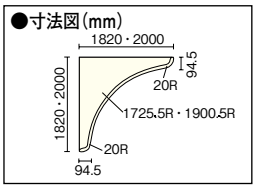

長さ×幅×厚さ(mm)	品番	価格／本	
		無塗装	塗装
1,820×1,820×30（910モジュール対応）	SLIB18-□	￥176,600	￥176,600
2,000×2,000×30（メーターモジュール対応）	SLIB20-□	￥211,800	￥211,800

蹴込ボーダー



長さ×幅×厚さ(mm)	品番	価格／箱		発注単位
		無塗装	塗装	
250×30×15	KB7754-□	￥ 2,600（¥520／本）	￥ 3,600（¥720／本）	1（5本入）

付属品

Jボルト
（手すり接合金具）



接続用手すりに1～3ケ同梱

Jボルトを単品で発注する場合		
ZY1215	￥ 1,700／個	

着色用タッチアップ
（25cc入）



接続用手すりに1～3ケ同梱
但しオイル調仕上品に限ります。

Option　別売品



ポリウレタン系接着剤（430g入）

湿気硬化型の接着剤で木材の木口どうしの接着や接合金具を用いるときの木材と金属との接着に有効です。

※ガンは別売です。（弊社では扱っておりません）

呼称	品番	価格／台
接着剤 IW-330	ZY1211	￥ 2,800

受注生産品のマークについて　受□のマークが付いている商品は受注生産品となります。マーク内の数字は受注後に生産拠点の最寄りの物流を出荷するまでの日数です。現場までは更に数日の輸送期間を見てください。受□マークの無い品番については基本在庫商品ですが、欠品時は受3となります。詳細については**P.4**をご覧ください。

受注生産品

収　納
床　材
階段材
カウンター
内装壁材・天井材
デザイン階段
カーブ階段
階段リフォーム
階段セットオン
LV階段
集成階段
屋根裏収納はしご
階段廻り部材
φ35手すり
親柱・子柱
R 6 6
特注対応
プレカット
リフォーム専用
別売品
発注書
設計施工資料
品番索引
仕様変更生産終了のご案内

規格型カーブ階段 組み合わせプラン KC-01タイプ ピノアース

F☆☆☆☆ | 4VOC基準適合（木質建材） | 低VOC

受注生産品　納期は最寄りの営業所へお問い合わせください。

発　注　書 ▶P.416
設計施工資料 ▶P.472

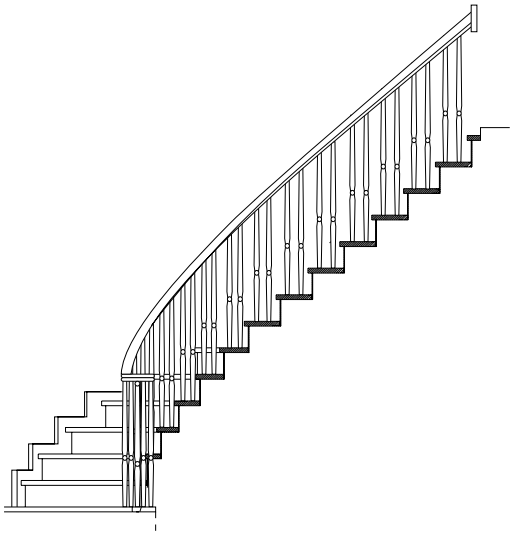

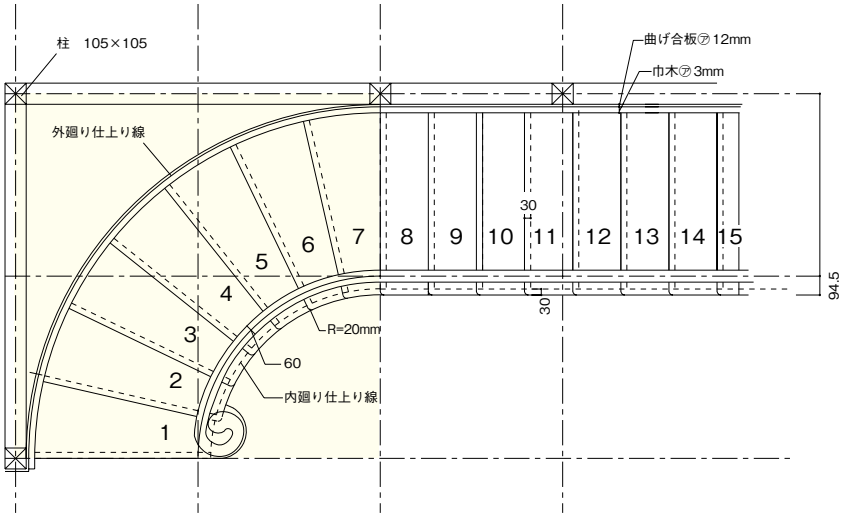

910モジュール 上り切り階段15段

呼称	長さ×幅×厚さ(mm) 蹴上げ	品番 右(R)	品番 左(L)	数量	価格／セット 無塗装	価格／セット 塗装
カーブ部分セットSタイプ-910 受注生産品／工場出荷2週間	200mm	SP3731-RS-□	SP3731-LS-□	1	¥ 646,000	¥ 719,400
	193mm	SP3732-RS-□	SP3732-LS-□			

カーブ部分セット内容 ※カーブ部分セットの個別発注もできます。

呼称		長さ×幅×厚さ(mm)	蹴上げ	品番 右(R)	品番 左(L)	数量	価格／枚 無塗装	価格／枚 塗装
カーブ受け台(外R)		3,600×400×12	200mm	SA0931-RC-A	SA0931-LC-A	1	¥ 30,000	¥ 30,000
			193mm	SA0932-RC-A	SA0932-LC-A			
ガイドランナーセット(内R)		2,500×105×24		ZY1220R	ZY1220L	1	¥ 53,400	¥ 53,400
スターティングステップSS-910-(R／L)		1,160×425×36		SC3753-RCX-□	SC3753-LCX-□	1	¥ 64,200	¥ 72,600
カーブ踏板EX7-910-(R／L)		940×425×36		SE3783-RCX-□	SE3783-LCX-□	6	¥ 48,200	¥ 55,500
蹴込板L=900		900×225× 5.5		SD2331-□	SD2331-□	6	¥ 1,300	¥ 1,500
親柱TS-1100				OT2310-□	OT2310-□	1	¥ 21,900	¥ 24,300
子柱E-900				KE7711-□	KE7711-□	10	¥ 2,800	¥ 3,000
子柱E-1150				KE7712-□	KE7712-□	5	¥ 3,600	¥ 3,900
子柱E-1000				KE7713-□	KE7713-□	2	¥ 3,600	¥ 3,900
手すり R66ESC(R／L)-910				TC2371-C-□	TC2372-C-□	1	¥ 40,900	¥ 45,800
手すり	R66-910-20(R／L)C		200mm	TC2361-□	TC2362-□	1	¥ 85,400	¥ 94,000
	R66-910-19(R／L)C		193mm	TC2363-□	TC2364-□			

直受け台L=2400	2,400×240×30	LA9711-8S-A	LA9711-8S-A	2	¥ 6,400	¥ 6,400
直踏板EX-940-(R／L)	940×240×36	SC3733-RCX-□	SC3733-LCX-□	7	¥ 9,000	¥ 10,300
蹴込板L=900	900×225× 5.5	SD2331-□	SD2331-□	8	¥ 1,300	¥ 1,500
上段框EXJ-1000-(R／L)	1,000×110×36	SG3721-RX-□	SG3721-LX-□	1	¥ 6,200	¥ 7,100
プレカット巾木(踏面)	550× 69× 3	SH2331-R-□	SH2331-L-□	15	¥ 1,600	¥ 2,200
プレカット巾木(蹴上)	300× 69× 3	SH2332-R-□	SH2332-L-□	15	¥ 1,400	¥ 1,500
蹴込ボーダーEX40L-900(4本入)	900× 40×18	BE2340-□	BE2340-□	1	¥ 10,600	¥ 12,200
子柱E-900		KE7711-□	KE7711-□	14	¥ 2,800	¥ 3,000
手すりR66-3000 無塗装品と塗装品で品番が異なります。	3,000× 60×60	TR7722-A	TR7722-A	1	¥ 20,800	—
		TR2332-□	TR2332-□	1	—	¥ 25,000
ロゼットR-145		BD7711-□	BD7711-□	1	¥ 2,500	¥ 3,100
踏板受け金具		CB0933	CB0933	7	¥ 2,300	¥ 2,300
外R用ガイドランナー		ZY1217	ZY1217	2	¥ 13,500	¥ 13,500
手すりプレカット代(勾配部)				14	¥ 800	¥ 800
踏板プレカット代(子柱穴)				14	¥ 550	¥ 550
受け台プレカット代(直部分)				8	¥ 1,600	¥ 1,600
					¥931,300	¥1,036,000

見積書・プレゼンボード作成　ラクラクWEB見積　検索 ▶P.5

●表示価格は税抜き価格です。●表示価格には工事費は含まれておりません。
●印刷のため実物と多少、色・柄が異なることがあります。面材サンプルなどでお確かめください。

カラー記号選択 品番の□にカラー記号をお入れください。

A 無塗装	NL ナチュラル色
WH ホワイト色	MB ミディアムブラウン色

浮造り仕上げ



木目を立体的に浮き立たせた「浮造り仕上げ」。素足に心地よく、無垢のぬくもりと美しさをより一層お楽しみいただけます。

ご注意
浮造り仕上げは踏板と上段框・スターティングステップのみになります。

【規格概要】

※規格型ですので蹴上げ寸法の変更ができません。
設計段階より階高、2階ホール部分を確保して頂きますようお願いします。

蹴上げ寸法設定

蹴上げ寸法	13段上り切り	14段上り切り	15段上り切り	16段上り切り
200mm	2,600mm	2,800mm	3,000mm	3,200mm
193mm	2,509mm	2,702mm	2,895mm	3,088mm

（注意）階高の微調整は一段目の踏板または、直階段部分で行ってください。

モジュール設定

モジュール
910mm
1,000mm

※カーブ部分の納まりは段鼻柱芯納めです。

カーブ半径設定
柱寸法105mm／合板12mmの壁仕上げ

モジュール	外側壁仕上がり（外側板R）	内側壁仕上がり（内R）
910mm	1,755R	845.5R
1,000mm	1,935R	935.5R

直部分踏面設定

モジュール	標準プラン	フリープラン	鼻の出
910mm	210mm（踏板幅240mm）	自由設定	30mm
1,000mm	227.5mm（踏板幅257.5mm）	自由設定	30mm

※標準プランの踏面設定は、手すりジョイントが自然に納まります。
※フリープランではジョイント部分で角度が変わりますのでご了承ください。

メーターモジュール 上り切り階段15段

呼称	長さ×幅×厚さ（mm） 蹴上げ	品番 右（R）	品番 左（L）	数量	価格／セット 無塗装	価格／セット 塗装
カーブ部分セットSタイプ-1000 受注生産品／工場出荷2週間	200mm	SP3741-RS-□	SP3741-LS-□	1	¥ 737,000	¥ 822,400
	193mm	SP3742-RS-□	SP3742-LS-□			

カーブ部分セット内容 ※カーブ部分セットの個別発注もできます。

呼称		長さ×幅×厚さ（mm）	蹴上げ	品番 右（R）	品番 左（L）	数量	価格／枚 無塗装	価格／枚 塗装
カーブ受け台（外R）		3,600×400×12	200mm	SA0941-RC-A	SA0941-LC-A	1	¥ 30,000	¥ 30,000
			193mm	SA0942-RC-A	SA0942-LC-A			
ガイドランナーセット（内R）		2,500×105×24		ZY1221R	ZY1221L	1	¥ 58,300	¥ 58,300
スターティングステップSS-1000-（R／L）		1,270×455×36		SC3754-RCX-□	SC3754-LCX-□	1	¥ 76,500	¥ 86,600
カーブ踏板EX7-1000-（R／L）		1,030×455×36		SE3784-RCX-□	SE3784-LCX-□	6	¥ 58,000	¥ 66,800
蹴込板L=1200		1,200×225× 5.5		SD2332-□	SD2332-□	6	¥ 1,700	¥ 1,900
親柱TS-1100				OT2310-□	OT2310-□	1	¥ 21,900	¥ 24,300
子柱E-900				KE7711-□	KE7711-□	5	¥ 2,800	¥ 3,000
子柱E-1150				KE7712-□	KE7712-□	11	¥ 3,600	¥ 3,900
子柱E-1000				KE7713-□	KE7713-□	1	¥ 3,600	¥ 3,900
手すりR66ESC（R／L）-1000				TC2373-C-□	TC2374-C-□	1	¥ 40,900	¥ 45,800
手すり	R66-1000-20（R／L）C		200mm	TC2366-□	TC2367-□	1	¥ 94,000	¥103,400
	R66-1000-19（R／L）C		193mm	TC2368-□	TC2369-□			

直受け台L=2400	2,400×240 ×30	LA9711-8S-A	LA9711-8S-A	2	¥ 6,400	¥ 6,400
直踏板EX-1030-（R／L）	1,030×257.5×36	SC3734-RCX-□	SC3734-LCX-□	7	¥ 10,100	¥ 11,500
蹴込板L=1200	1,200×225 × 5.5	SD2332-□	SD2332-□	8	¥ 1,700	¥ 1,900
上段框EXJ-1200-（R／L）	1,200×110 ×36	SG3722-RX-□	SG3722-LX-□	1	¥ 8,000	¥ 9,200
プレカット巾木（踏面）	550× 69 × 3	SH2331-R-□	SH2331-L-□	15	¥ 1,600	¥ 2,200
プレカット巾木（蹴上）	300× 69 × 3	SH2332-R-□	SH2332-L-□	15	¥ 1,400	¥ 1,500
蹴込ボーダーEX40L-900（4本入）	900× 40 ×18	BE2340-□	BE2340-□	1	¥ 10,600	¥ 12,200
子柱E-900		KE7711-□	KE7711-□	7	¥ 2,800	¥ 3,000
子柱E-1150		KE7712-□	KE7712-□	7	¥ 3,600	¥ 3,900
手すりR-66 3000 無塗装品と塗装品で品番が異なります。	3,000× 60 ×60	TR7722-A	TR7722-A	1	¥ 20,800	—
		TR2332-□	TR2332-□	1	—	¥ 25,000
ロゼットR-145		BD7711-□	BD7711-□	1	¥ 2,500	¥ 3,100
踏板受け金具		CB0933	CB0933	7	¥ 2,300	¥ 2,300
外R用ガイドランナー		ZY1219	ZY1219	2	¥ 14,600	¥ 14,600
手すりプレカット代（勾配部）				14	¥ 800	¥ 800
踏板プレカット代（子柱穴）				14	¥ 550	¥ 550
受け台プレカット代（直部分）				8	¥ 1,600	¥ 1,600
					¥1,042,800	¥1,161,200

受注生産品のマークについて
受□のマークが付いている商品は受注生産品となります。マーク内の数字は受注後に生産拠点の最寄りの物流を出荷するまでの日数です。現場までは更に数日の輸送期間を見てください。受□マークの無い品番については基本在庫商品ですが、欠品時は受3となります。詳細についてはP.4をご覧ください。

規格型カーブ階段 組み合わせプラン KC-03タイプ ピノアース

F☆☆☆☆ | 4VOC基準適合(木質建材) | 低VOC | 受注生産品 | 納期は最寄りの営業所へお問い合わせください。

発注書 P.416
設計施工資料 P.472

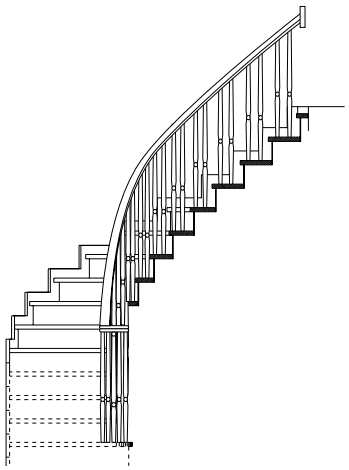

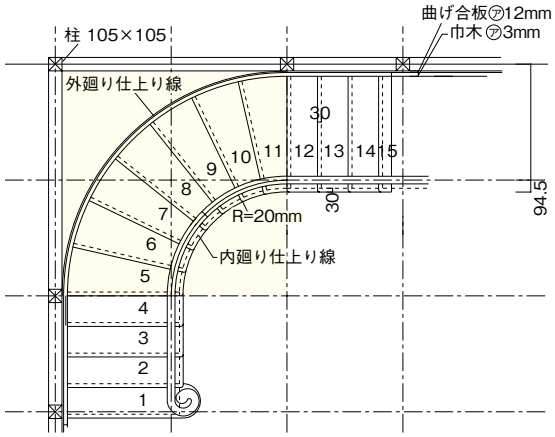

910モジュール 上り切り階段15段

呼称	長さ×幅×厚さ(mm) 蹴上げ	品番 右(R)	品番 左(L)	数量	価格／セット 無塗装	価格／セット 塗装
カーブ部分セットMタイプ-910 受注生産品／工場出荷2週間	200mm	SP3731-RM-□	SP3731-LM-□	1	¥ 560,100	¥ 624,700
	193mm	SP3732-RM-□	SP3732-LM-□			

カーブ部分セット内容 ※カーブ部分セットは個別発注できません。

呼称		長さ×幅×厚さ(mm)	蹴上げ	品番 右(R)	品番 左(L)	数量	価格／枚 無塗装	価格／枚 塗装
カーブ受け台(外R)		3,600×400×12	200mm	SA0931-RC-A	SA0931-LC-A	1	¥ 30,000	¥ 30,000
			193mm	SA0932-RC-A	SA0932-LC-A			
ガイドランナーセット(内R)		2,500×105×24		ZY1220R	ZY1220L	1	¥ 53,400	¥ 53,400
カーブ踏板EX7-910-(R／L)		940×425×36		SE3783-RCX-□	SE3783-LCX-□	7	¥ 48,200	¥ 55,500
蹴込板L=900		900×225× 5.5		SD2331-□	SD2331-□	7	¥ 1,300	¥ 1,500
子柱E-900				KE7711-□	KE7711-□	7	¥ 2,800	¥ 3,000
子柱E-1150				KE7712-□	KE7712-□	7	¥ 3,600	¥ 3,900
手すり	R66-910-20(R／L)C		200mm	TC2361-□	TC2362-□	1	¥ 85,400	¥ 94,000
	R66-910-19(R／L)C		193mm	TC2363-□	TC2364-□			

直受け台L=1500	1,500×240×30	LA9711-5S-A	LA9711-5S-A	2	¥ 4,000	¥ 4,000
直受け台L=1200	1,200×240×30	LA9711-4S-A	LA9711-4S-A	2	¥ 3,200	¥ 3,200
スターティングステップSS-360	1,500×360×36	SC3751-C-□	SC3751-C-□	1	¥ 93,200	¥ 107,200
直踏板EX-940-(R／L)	940×240×36	SC3733-RCX-□	SC3733-LCX-□	6	¥ 9,000	¥ 10,300
蹴込板L=900	900×225× 5.5	SD2331-□	SD2331-□	7	¥ 1,300	¥ 1,500
上段框EXJ-1000-(R／L)	1,000×110×36	SG3721-RX-□	SG3721-LX-□	1	¥ 6,200	¥ 7,100
プレカット巾木(踏面)	550× 69× 3	SH2331-R-□	SH2331-L-□	15	¥ 1,600	¥ 2,200
プレカット巾木(蹴上)	300× 69× 3	SH2332-R-□	SH2332-L-□	15	¥ 1,400	¥ 1,500
蹴込ボーダーEX40L-900(4本入)	900× 40×18	BE2340-□	BE2340-□	1	¥ 10,600	¥ 12,200
親柱TS-1100		OT2310-□	OT2310-□	1	¥ 21,900	¥ 24,300
子柱E-900		KE7711-□	KE7711-□	5	¥ 2,800	¥ 3,000
子柱E-1150		KE7712-□	KE7712-□	12	¥ 3,600	¥ 3,900
子柱E-1000		KE7713-□	KE7713-□	1	¥ 3,600	¥ 3,900
手すりR66ES(R／L)		TC2318-C-□	TC2319-C-□	1	¥ 40,900	¥ 45,800
手すりR66-3000 無塗装品と塗装品で品番が異なります。	3,000× 60×60	TR7722-A	TR7722-A	1	¥ 20,800	—
		TR2332-□	TR2332-□	1	—	¥ 25,000
ロゼットR-145		BD7711-□	BD7711-□	1	¥ 2,500	¥ 3,100
踏板受け金具		CB0933	CB0933	7	¥ 2,300	¥ 2,300
外R用ガイドランナー		ZY1217	ZY1217	2	¥ 13,500	¥ 13,500
手すりプレカット代(勾配部)				12	¥ 800	¥ 800
手すりプレカット代(角度カット)				1	¥ 1,600	¥ 1,600
踏板プレカット代(子柱穴)				12	¥ 550	¥ 550
受け台プレカット代(直部分)	5段+4段			9	¥ 1,600	¥ 1,600
					¥1,014,800	¥1,132,600

見積書・プレゼンボード作成 ラクラクWEB見積 検索 P.5

●表示価格は税抜き価格です。●表示価格には工事費は含まれておりません。
●印刷のため実物と多少、色・柄が異なることがあります。面材サンプルなどでお確かめください。

カラー記号選択 品番の□にカラー記号をお入れください。

A 無塗装	NL ナチュラル色
WH ホワイト色	MB ミディアムブラウン色

浮造り仕上げ



木目を立体的に浮き立たせた「浮造り仕上げ」。素足に心地よく、無垢のぬくもりと美しさをより一層お楽しみいただけます。

ご注意
浮造り仕上げは踏板と上段框・スターティングステップのみになります。

【規格概要】

※規格型ですので蹴上げ寸法の変更ができません。設計段階より階高、2階ホール部分を確保して頂きますようお願いします。

蹴上げ寸法設定

蹴上げ寸法	13段上り切り	14段上り切り	15段上り切り	16段上り切り
200mm	2,600mm	2,800mm	3,000mm	3,200mm
193mm	2,509mm	2,702mm	2,895mm	3,088mm

（注意）階高の微調整は一段目の踏板または、直階段部分で行ってください。

モジュール設定

モジュール
910mm
1,000mm

※カーブ部分の納まりは段鼻柱芯納めです。

カーブ半径設定
柱寸法105mm／合板12mmの壁仕上げ

モジュール	外側壁仕上がり（外側板R）	内側壁仕上がり（内R）
910mm	1,755R	845.5R
1,000mm	1,935R	935.5R

直部分踏面設定

モジュール	標準プラン	フリープラン	鼻の出
910mm	210mm（踏板幅240mm）	自由設定	30mm
1,000mm	227.5mm（踏板幅257.5mm）	自由設定	30mm

※標準プランの踏面設定は、手すりジョイントが自然に納まります。
※フリープランではジョイント部分で角度が変わりますのでご了承ください。

メーターモジュール 上り切り階段15段

呼称	長さ×幅×厚さ(mm) 蹴上げ	品番 右(R)	品番 左(L)	数量	価格／セット 無塗装	価格／セット 塗装
カーブ部分セットMタイプ-1000 受注生産品／工場出荷2週間	200mm	SP3741-RM-□	SP3741-LM-□	1	¥ 645,000	¥ 720,900
	193mm	SP3742-RM-□	SP3742-LM-□			

	呼称	長さ×幅×厚さ(mm)	蹴上げ	品番 右(R)	品番 左(L)	数量	価格／枚 無塗装	価格／枚 塗装
カーブ部分セット内容 ※カーブ部分セットの個別発注もできます。	カーブ受け台(外R)	3,600×400×12	200mm	SA0941-RC-A	SA0941-LC-A	1	¥ 30,000	¥ 30,000
			193mm	SA0942-RC-A	SA0942-LC-A			
	ガイドランナーセット(内R)	2,500×105×24		ZY1221R	ZY1221L	1	¥ 58,300	¥ 58,300
	カーブ踏板EX7-1000-(R／L)	1,030×455×36		SE3784-RCX-□	SE3784-LCX-□	7	¥ 58,000	¥ 66,800
	蹴込板L=1200	1,200×225× 5.5		SD2332-□	SD2332-□	7	¥ 1,700	¥ 1,900
	子柱E-900			KE7711-□	KE7711-□	7	¥ 2,800	¥ 3,000
	子柱E-1150			KE7712-□	KE7712-□	7	¥ 3,600	¥ 3,900
	手すり R66-1000-20(R／L)C		200mm	TC2366-□	TC2367-□	1	¥ 94,000	¥103,400
	手すり R66-1000-19(R／L)C		193mm	TC2368-□	TC2369-□			

直受け台L=1500	1,500×240×30	LA9711-5S-A	LA9711-5S-A	2	¥ 4,000	¥ 4,000
直受け台L=1200	1,200×240×30	LA9711-4S-A	LA9711-4S-A	2	¥ 3,200	¥ 3,200
スターティングステップSS-360	1,500×360 ×36	SC3751-C-□	SC3751-C-□	1	¥ 93,200	¥ 107,200
直踏板EX-1030-(R／L)	1,030×257.5×36	SC3734-RCX-□	SC3734-LCX-□	6	¥ 10,100	¥ 11,500
蹴込板L=1200	1,200×225 × 5.5	SD2332-□	SD2332-□	7	¥ 1,700	¥ 1,900
上段框EXJ-1200-(R／L)	1,200×110 ×36	SG3722-RX-□	SG3722-LX-□	1	¥ 8,000	¥ 9,200
プレカット巾木(踏面)	550× 69 × 3	SH2331-R-□	SH2331-L-□	15	¥ 1,600	¥ 2,200
プレカット巾木(蹴上)	300× 69 × 3	SH2332-R-□	SH2332-L-□	15	¥ 1,400	¥ 1,500
蹴込ボーダーEX40L-900(4本入)	900× 40 ×18	BE2340-□	BE2340-□	1	¥ 10,600	¥ 12,200
親柱TS-1100		OT2310-□	OT2310-□	1	¥ 21,900	¥ 24,300
子柱E-900		KE7711-□	KE7711-□	5	¥ 2,800	¥ 3,000
子柱E-1150		KE7712-□	KE7712-□	12	¥ 3,600	¥ 3,900
子柱E-1000		KE7713-□	KE7713-□	1	¥ 3,600	¥ 3,900
手すりR66ES(R／L)		TC2318-C-□	TC2319-C-□	1	¥ 40,900	¥ 45,800
手すりR66-3000 無塗装品と塗装品で品番が異なります。	3,000× 60×60	TR7722-A	TR7722-A	1	¥ 20,800	—
		TR2332-□	TR2332-□	1	—	¥ 25,000
ロゼットR-145		BD7711-□	BD7711-□	1	¥ 2,500	¥ 3,100
踏板受け金具		CB0933	CB0933	7	¥ 2,300	¥ 2,300
外R用ガイドランナー		ZY1219	ZY1219	2	¥ 14,600	¥ 14,600
手すりプレカット代(勾配部)				12	¥ 800	¥ 800
手すりプレカット代(角度カット)				1	¥ 1,600	¥ 1,600
踏板プレカット代(子柱穴)				12	¥ 550	¥ 550
受け台プレカット代(直部分)	5段+4段			9	¥ 1,600	¥ 1,600
					¥1,113,100	¥1,243,100

受注生産品のマークについて
受□のマークが付いている商品は受注生産品となります。マーク内の数字は受注後に生産拠点の最寄りの物流を出荷するまでの日数です。現場までは更に数日の輸送期間を見てください。受□マークの無い品番については基本在庫商品ですが、欠品時は受3となります。詳細については**P.4**をご覧ください。

受注生産品

集成階段 ピノアース／規格型カーブ階段対応

F☆☆☆☆ | 4VOC基準適合（木質建材） | 低VOC

発注書 ▶P.416
設計施工資料 ▶P.472

カラー記号選択

品番の□にカラー記号をお入れください。

A	NL	MB	WH
無塗装	ナチュラル色	ミディアムブラウン色	ホワイト色

外R用ガイドランナー



※商品は分割されています。

対応	品番	価格／セット
910モジュール	ZY1217	受5 ￥ 13,500
メーターモジュール	ZY1219	受5 ￥ 14,600

専用ニッチカウンター



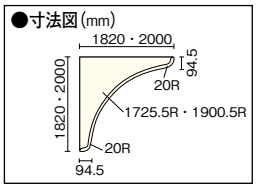

長さ×幅×厚さ（mm）	品番	価格／枚 無塗装	価格／枚 塗装
1,820×1,820×30（910モジュール対応）	SLWB18-□	受10 ￥146,000	受10 ￥160,500
2,000×2,000×30（メーターモジュール対応）	SLWB20-□	受10 ￥175,000	受10 ￥192,600

蹴込ボーダー

オイル調



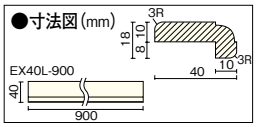

呼称	品番	設計価格／箱 無塗装	設計価格／箱 塗装	発注単位
EX40L-900	BE2340-□	受10 ￥ 10,600（¥2,650／本）	受10 ￥ 12,200（¥3,050／本）	1（4本入）

付属品

Jボルト
（手すり接合金具）



接続用手すりに1～3ケ同梱

Jボルトを単品で発注する場合		
ZY1215	￥ 1,700	／個

Option 別売品



ポリウレタン系接着剤（430g入）

湿気硬化型の接着剤で木材の木口どうしの接着や接合金具を用いるときの木材と金属との接着に有効です。

※ガンは別売です。（弊社では扱っておりません）

呼称	品番	価格／台
接着剤 IW-330	ZY1211	￥ 2,800

見積書・プレゼンボード作成 ラクラクWEB見積 検索 ▶P.5

●表示価格は税抜き価格です。●表示価格には工事費は含まれておりません。
●印刷のため実物と多少、色・柄が異なることがあります。面材サンプルなどでお確かめください。



使用階段材：規格型カーブ階段 ピノアース（ナチュラル色）　使用階段廻り部材：R66シリーズ 集成ニュージーパイン®（ナチュラル色）



親柱・子柱・手すりなどの階段廻り部材には、流れるような曲線で構成した「R66シリーズ」を使用。カーブ階段と調和して、格調高いエントランスホールが演出できます。



カーブ階段の途中に設けた専用ニッチ。壁のコーナー部とカーブ階段を美しく交わらせるだけではなく、飾り棚として階段のアクセントになります。



手すりのスタート部にスターティングユニットを用いれば、エントランスホールはより優雅な印象に。



踏板と壁の境はプレカット加工を施した幅木で納め、キレイに仕上げることができます。

集成階段 集成ピノアース　側板や踏板など、各部材について詳しくは右記のページをご覧ください。 ▶P.308

階段廻り部材 R66シリーズ　詳しくは右記のページをご覧ください。 ▶P.352

受注生産品のマークについて　受□のマークが付いている商品は受注生産品となります。マーク内の数字は受注後に生産拠点の最寄りの物流を出荷するまでの日数です。現場までは更に数日の輸送期間を見てください。受□マークの無い品番については基本在庫商品ですが、欠品時は受3となります。詳細については**P.4**をご覧ください。

リフォーム階段



使用階段材：リフォーム階段 チェルード（ペール色）



短工期でコストも安くおさえて階段を美しくリフォーム。

既存の階段の上に重ね貼りをするため、短工期でコストをおさえ、
しかも美しい仕上りが叶えられるリフォーム対応の階段です。

見積書・プレゼンボード作成 ラクラクWEB見積 検索 ▶P.5

●表示価格は税抜き価格です。●表示価格には工事費は含まれておりません。
●印刷のため実物と多少、色・柄が異なることがあります。面材サンプルなどでお確かめください。

大掛かりな掛け替えはせず、既存の階段の上に貼る工法だから簡単で美しい階段のリフォームを可能にしました。

■簡易施工

大掛かりな掛け替えはせず、既存の階段をそのまま上から後付け施工。踏板と段鼻材が分離しているので既存の階段との取り合いも簡単！！踏板・段鼻材一体式の施工に比べ、自由度の高い施工法です。

いままでは…



ウッドワンリフォーム階段なら



■中厚貼り

フロアーよりも同じ箇所を踏むことの多い階段。だからこそ階段の踏板の表面単板には一般的なフロアー（表面単板0.3mm厚使用）の2倍の中厚単板を使用。中厚貼りゆえに天然木の自然な木味をお楽しみいただけます。

■意匠性

リフォーム部材ですが新築同様の仕上がり感をお届けします。床や壁をリフォームする時に、階段も簡単・ステキにリフォームすることができます。



使用階段材：リフォーム階段 チェルード（ナチュラルピンク色）

リフォーム階段には2種類の樹種をご用意しています。

オーク ▶P.280

ライトクリア色



ダーク色



チェルード ▶P.281

ホワイト色

センターピンク色



ナチュラルピンク色



NEW ライトブラウン色



ダークブラウン色



ディープブラウン色



ペール色



受注生産品のマークについて

受 のマークが付いている商品は受注生産品となります。マーク内の数字は受注後に生産拠点の最寄りの物流を出荷するまでの日数です。現場までは更に数日の輸送期間を見てください。受 マークの無い品番については基本在庫商品ですが、欠品時は 受 3 となります。詳細については**P.4**をご覧ください。

大掛かりな掛け替えはせず、既存の階段の上に貼る工法のリフォーム階段。

※1階と2階には12mm厚の床材を貼ってください。

納め方は2パターン。

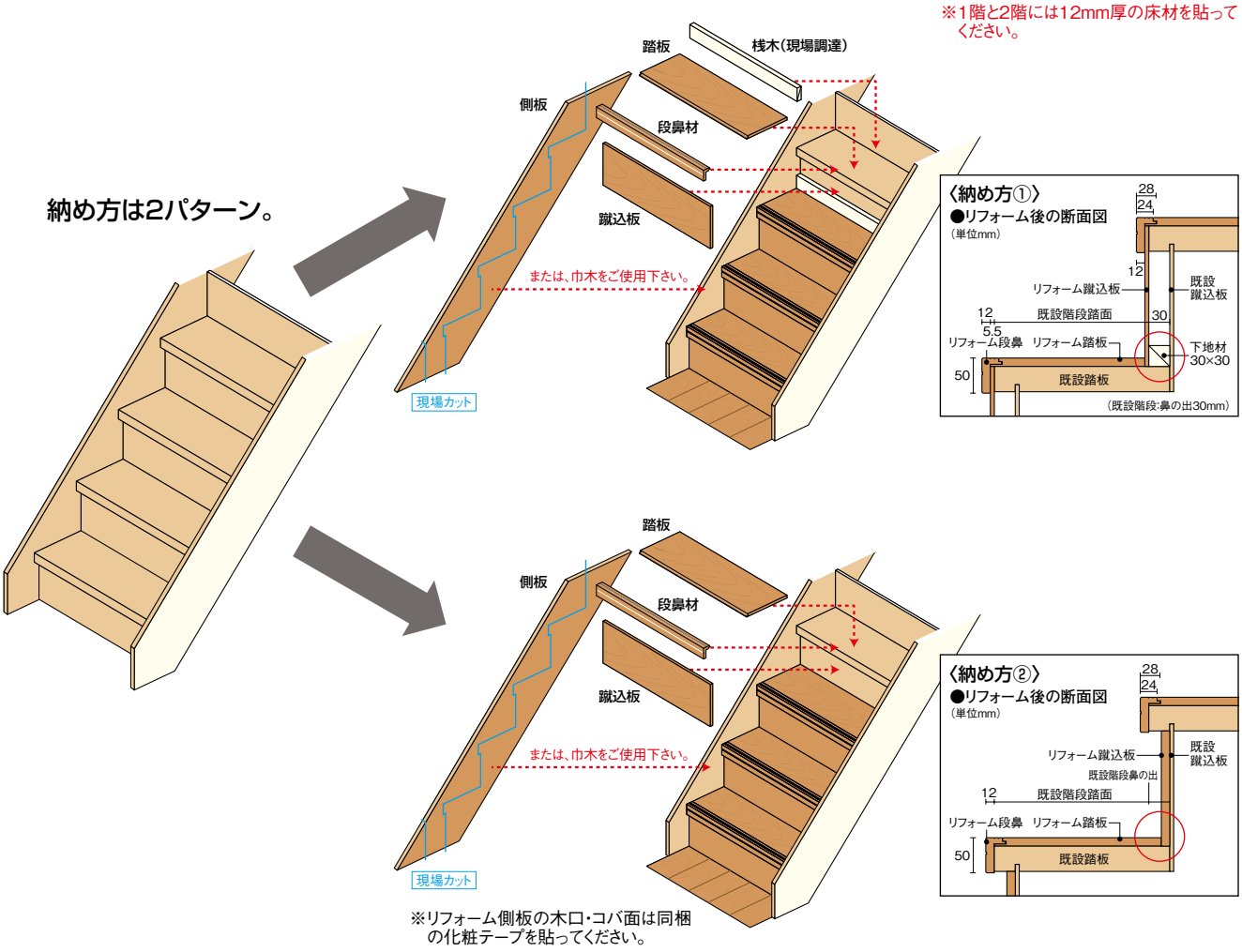

※リフォーム側板の木口・コバ面は同梱の化粧テープを貼ってください。

■リフォーム前の側板は、新しい側板や巾木で隠す事ができます。

側板で隠す場合

現場カットし、既存の側板の上から取り付けます。
（木口単板同梱）



新しい巾木を使う場合

壁を一度ふかして壁面をそろえて施工します。



リフォーム階段構成部材

















見積書・プレゼンボード作成　ラクラクWEB見積　検索　▶P.5

●表示価格は税抜き価格です。●表示価格には工事費は含まれておりません。
●印刷のため実物と多少、色・柄が異なることがあります。面材サンプルなどでお確かめください。

オーク　品番の□にカラー記号をお入れください。

- LC ライトクリア色
- DO ダーク色

チェルード　品番の□にカラー記号をお入れください。

- WH ホワイト色
- NP ナチュラルピンク色
- DK ダークブラウン色
- PL ペール色
- CP センターピンク色
- LB ライトブラウン色 NEW
- DE ディープブラウン色

施工一例

■B-01タイプ 直階段（上り切り14段）

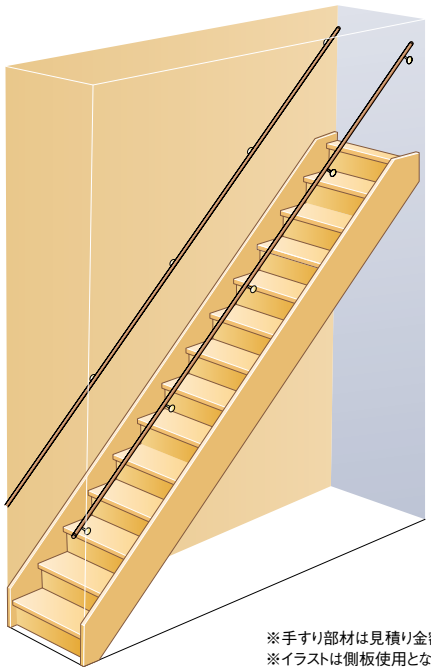



※手すり部材は見積り金額には入っていません。
※イラストは側板使用となります。

リフォーム階段 オーク

部材	長さ×幅×厚さ(mm)	品番	必要数量	価格
踏板	850×250×12	LC1282-□	14枚	￥ 4,510
段鼻材	900× 50×28	LV1282-□	14本	￥ 2,000
蹴込板	900×250×5.5	LD1231-□	14本	￥ 1,300
●巾木または側板いずれかをお選びください。				
プレカット巾木	300×300× 9	LH1261-□	4セット	￥ 9,400
側板	2,400×300×1.5	LA1282-□	1セット	￥ 54,000

プラン合計価格	巾木の場合	側板の場合
	￥146,940	￥163,340

リフォーム階段 チェルード

部材	長さ×幅×厚さ(mm)	品番	必要数量	価格
踏板	850×250×12	LC0382-□	14枚	￥ 4,100
段鼻材	900× 50×28	LV0382-□	14本	￥ 2,000
蹴込板	900×250×5.5	LD0331-□	14本	￥ 1,100
●巾木または側板いずれかをお選びください。				
プレカット巾木	300×300× 9	LH0361-□	4セット	￥ 7,100
側板	2,400×300×1.5	LA0382-□	1セット	￥ 45,000

プラン合計価格	巾木の場合	側板の場合
	￥129,200	￥145,800

■B-06タイプ 廻り階段（下3段廻り）（上り切り14段）

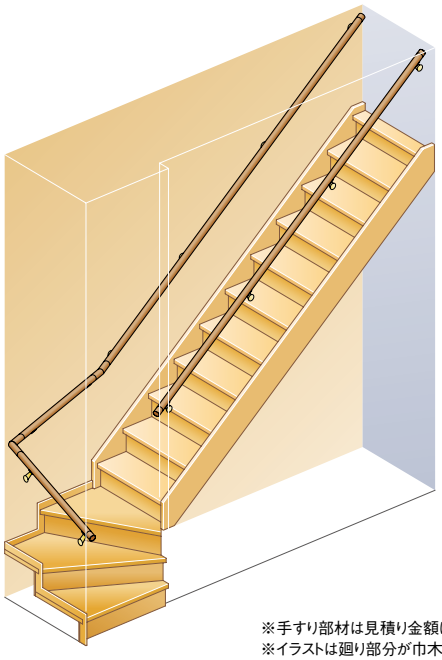

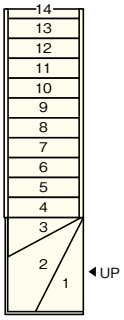

※手すり部材は見積り金額には入っていません。
※イラストは廻り部分が巾木使用、直部分が側板使用となります。

リフォーム階段 オーク

部材	長さ×幅×厚さ(mm)	品番	必要数量	価格
踏板	850× 250×12	LC1282-□	11枚	￥ 4,510
廻り踏板	1,000×1,000×12	LE1284-R/L3-□	1セット	￥ 29,040
段鼻材	900× 50×28	LV1282-□	12本	￥ 2,000
	1,350× 50×28	LV1284-□	2本	￥ 4,400
蹴込板	900× 250×5.5	LD1231-□	12枚	￥ 1,300
	1,200× 250×5.5	LD1232-□	2枚	￥ 1,800
●巾木または側板いずれかをお選びください。				
プレカット巾木	300×300× 9	LH1261-□	3セット	￥ 9,400
巾木	950× 60× 9	LH1231-□	3枚	￥ 1,400
側板	2,400×300×1.5	LA1282-□	1セット	￥ 54,000
廻り側板	2,400×360×1.5	LA1283-□	1枚	￥ 19,500

プラン合計価格	巾木の場合	側板の場合
	￥163,050	￥204,150

リフォーム階段 チェルード

部材	長さ×幅×厚さ(mm)	品番	必要数量	価格
踏板	850× 250×12	LC0382-□	11枚	￥ 4,100
廻り踏板	1,000×1,000×12	LE0384-R/L3-□	1セット	￥ 26,400
段鼻材	900× 50×28	LV0382-□	12本	￥ 2,000
	1,350× 50×28	LV0384-□	2本	￥ 4,400
蹴込板	900× 250×5.5	LD0331-□	12枚	￥ 1,100
	1,200× 250×5.5	LD0332-□	2枚	￥ 1,500
●巾木または側板いずれかをお選びください。				
プレカット巾木	300×300× 9	LH0361-□	3セット	￥ 7,100
巾木	950× 60× 9	LH0331-□	3枚	￥ 1,100
側板	2,400×300×1.5	LA0382-□	1セット	￥ 45,000
廻り側板	2,400×360×1.5	LA0383-□	1枚	￥ 17,500

プラン合計価格	巾木の場合	側板の場合
	￥145,100	￥183,000

Coordination リフォーム階段 コーディネート例



リフォーム用手すり
φ35シリーズ

その他、詳しくは右記ページをご覧ください。 ▶P.343

受注生産品のマークについて　受□のマークが付いている商品は受注生産品となります。マーク内の数字は受注後に生産拠点の最寄りの物流を出荷するまでの日数です。現場までは更に数日の輸送期間を見てください。受□マークの無い品番については基本在庫商品ですが、欠品時は受3となります。詳細については**P.4**をご覧ください。

リフォーム階段

踏板 使用単板 0.6mm

オーク

ReNEW
ウレタン系（無溶剤タイプ）接着剤の品番・価格が変更になりました。

F☆☆☆☆ | 4VOC基準適合（木質建材） | 低VOC | ステップ溝

設計施工資料 ▶P.476

カラー記号選択　品番の□にカラー記号をお入れください。

LC ライトクリア色

D ダーク色

踏板



長さ×幅×厚さ(mm)	品番	価格／枚
850×250×12	LC1282-□	￥ 4,510

蹴込板



長さ×幅×厚さ(mm)	品番	価格／枚
900×225× 5.5	LD1231-□	￥ 1,300
1,200×225× 5.5	LD1232-□	￥ 1,800
1,500×225× 5.5	LD1233-□	￥ 2,300

廻り踏板



段数	長さ×幅×厚さ(mm)	品番	価格／セット	発注単位
2段（2枚セット）	1,000×1,000×12	右廻り LE1284-R2-□	受5 ￥ 25,300	1
		左廻り LE1284-L2-□		
3段（3枚セット）	1,000×1,000×12	右廻り LE1284-R3-□	受5 ￥ 29,040	1
		左廻り LE1284-L3-□		

側板／廻り側板（木口単板同梱）



名称	長さ×幅×厚さ(mm)	品番	価格／セット	発注単位
側板	2,400×300×1.5	LA1282-□	受5 ￥ 54,000	1（4枚入）
廻り側板	2,400×360×1.5	LA1283-□	受5 ￥ 19,500	1

踊り場



長さ×幅×厚さ(mm)	品番	価格／枚
1,000×1,000×12	LF1284-□	受5 ￥ 23,100

プレカット巾木（留めジョイント済）



長さ×幅×厚さ(mm)	品番	価格／セット	発注単位
300×300× 9	LH1261-□	￥ 9,400	1（8枚入）

※左右4枚ずつ

巾木



長さ×幅×厚さ(mm)	品番	価格／枚
950× 60× 9	LH1231-□	￥ 1,400
1,900× 60× 9	LH1232-□	￥ 3,100

段鼻材



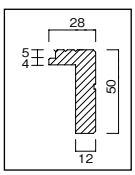

長さ×幅×厚さ(mm)	品番	価格／本
900× 50×28	LV1282-□	￥ 2,000
1,350× 50×28	LV1284-□	￥ 4,400

ReNEW ウレタン系（無溶剤タイプ）接着剤



内容量	品番	価格／本
760ml（約1kg）	ZX0223	￥ 3,000

※ウレタン1液湿気硬化型。カートリッジガンが必要です。
※塗布量:約5㎡／本

見積書・プレゼンボード作成 ラクラクWEB見積 検索 ▶P.5

●表示価格は税抜き価格です。●表示価格には工事費は含まれておりません。
●印刷のため実物と多少、色・柄が異なることがあります。面材サンプルなどでお確かめください。

チェルード

リフォーム階段

踏板 使用単板 0.6mm

ReNEW ウレタン系（無溶剤タイプ）接着剤の品番・価格が変更になりました。

F☆☆☆☆ | 4VOC 基準適合（木質建材） | 低VOC | ステップ溝

設計施工資料 ▶P.476

カラー記号選択　品番の□にカラー記号をお入れください。

- WH ホワイト色
- NP ナチュラルピンク色
- DK ダークブラウン色
- PL ペール色
- CP センターピンク色
- LB ライトブラウン色 NEW
- DE ディープブラウン色

踏板



長さ×幅×厚さ(mm)	品番	価格／枚
850×250×12	LC0382-□	￥ 4,100

廻り踏板



段数	長さ×幅×厚さ(mm)	品番	価格／セット	発注単位
2段（2枚セット）	1,000×1,000×12	右廻り LE0384-R2-□	受5 ￥ 23,000	1
		左廻り LE0384-L2-□		
3段（3枚セット）	1,000×1,000×12	右廻り LE0384-R3-□	受5 ￥ 26,400	1
		左廻り LE0384-L3-□		

踊り場



長さ×幅×厚さ(mm)	品番	価格／枚
1,000×1,000×12	LF0384-□	受5 ￥ 21,000

段鼻材



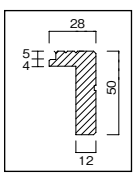

長さ×幅×厚さ(mm)	品番	価格／本
900× 50×28	LV0382-□	￥ 2,000
1,350× 50×28	LV0384-□	￥ 4,400

蹴込板



長さ×幅×厚さ(mm)	品番	価格／枚
900×225× 5.5	LD0331-□	￥ 1,100
1,200×225× 5.5	LD0332-□	￥ 1,500
1,500×225× 5.5	LD0333-□	￥ 2,000

側板／廻り側板（木口単板同梱）



名称	長さ×幅×厚さ(mm)	品番	価格／セット	発注単位
側板	2,400×300×1.5	LA0382-□	受5 ￥ 45,000	1（4枚入）
廻り側板	2,400×360×1.5	LA0383-□	受5 ￥ 17,500	1

プレカット巾木（留めジョイント済）



長さ×幅×厚さ(mm)	品番	価格／セット	発注単位
300×300× 9	LH0361-□	受5 ￥ 7,100	1（8枚入）

※左右4枚ずつ

巾木



長さ×幅×厚さ(mm)	品番	価格／枚
950× 60× 9	LH0331-□	￥ 1,100
1,900× 60× 9	LH0332-□	￥ 2,600

ReNEW ウレタン系（無溶剤タイプ）接着剤



内容量	品番	価格／本
760ml（約1kg）	ZX0223	￥ 3,000

※ウレタン1液湿気硬化型。カートリッジガンが必要です。
※塗布量:約5㎡／本

受注生産品のマークについて　受□のマークが付いている商品は受注生産品となります。マーク内の数字は受注後に生産拠点の最寄りの物流を出荷するまでの日数です。現場までは更に数日の輸送期間を見てください。受□マークの無い品番については基本在庫商品ですが、欠品時は受3となります。詳細については**P.4**をご覧ください。

特許出願済

セットオン階段のご紹介

監督、工務ご担当者の皆さま、こんなお悩みありませんか?

現場の労災事故を防ぐには、はしごではなく勾配のゆるい仮設階段が望ましいが、費用が高い。

仮設はしごを撤去したら保管しておく場所の確保に困る。

施工中、お施主様の案内にはしごでは安全上の問題がある。

センター柱の欠き込みが大きいとお施主様が不安になる。

化粧階段を早い段階で取り付けると傷の心配がある。

階段下にトイレが来る場合、階段をできるだけ早く取り付けないと配線、配管工事が終わらない。

踏板や蹴込板が薄いと踏み鳴りの心配がある。

準耐火(省令準耐火)構造は、石膏ボードで躯体を覆わないといけないが、柱に欠き込みがあって納まりが難しい。

通常のプレカット階段ではゴミが出て、残材処理に費用がかかるが、完全プレカットだとプレカット代金が高くなってしまう。

側板階段では準耐火(省令準耐火)構造のとき、有効巾が確保しにくい。

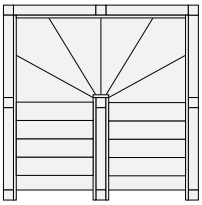

セットオン階段ならこんな問題を解決!

しかも**価格差¥10,610**(定価〈税抜〉・当社比)!

セットオン階段Light／チェルード		B-16タイプ／チェルード		価格差
¥196,010	−	¥185,400	=	¥10,610

さあ、この差は高いとお考えですか?

上棟後、すぐに設置する先行階段で安全性や作業効率が高まり、施工もカンタン!

住宅の建築時に起こるさまざまな問題。中でも施工中、2階への昇り降りは脚立やはしごを使うことが多く、安全性や効率性でお困りではありませんか? セットオン階段は、上棟後すぐに先行階段を設置することで、安全性・効率性を高めます。さらに16mm厚の薄踏板を使用するセットオン階段LightやLV階段や集成階段から化粧部材を選ぶことができ、バリエーションの豊富さなど、さまざまなメリットをお届けします。

Information

セットオン階段の商品カタログをご用意しています。最寄りの営業所へお問い合せください。



見積書・プレゼンボード作成 ラクラクWEB見積 検索 ▶P.5

●表示価格は税抜き価格です。●表示価格には工事費は含まれておりません。
●印刷のため実物と多少、色・柄が異なることがあります。面材サンプルなどでお確かめください。

セットオン階段の部材は、ほぼプレカット済でラクラク施工を実現します。

先行階段

プレカット済みなので
組み立てるだけ!
手間のかかる現場でのノコ作業、カットゴミなどを大幅軽減!



Point

廻り部分にも蹴込受け材を取り付けることにより、手間のかかる柱への欠き込みも不要で、施工も簡単です。



Point

廻り部分の先行踏板も正寸に加工されており、軸芯部分もプレカット済です。

軸芯部分プレカット済!



Point



先行踏板
正寸にプレカットされています。

蹴込み受け材
先行踏板との接続部分もプレカットで取り付けやすく加工されています。

化粧部材取り付け

化粧部材もほとんどプレカット対応にて出荷!
驚きの施工性による簡単施工!



Point

L型形状になり、従来の仕様に比べ、より簡単な施工が可能になりました。

L型クロス見切り材ですっきり!



Point

廻り部分の踏板も正寸プレカット対応!
※軸芯部分のカットの要・不要は選択することができます。

正寸プレカット済!

段鼻材は現場カット



Point

直部分の蹴板は、奥行き長さともに正寸プレカット対応!

正寸プレカット済!



段鼻材は現場カット

Point

直部分の踏板は、奥行き・長さともに正寸プレカット対応!
※廻り部分の蹴込板は、長さ方向のみ現場カットになります。

正寸プレカット済!



※商品写真はセットオン階段Lightです。

安全性アップ! 作業効率向上! 施工もラクラク!

セットオン階段で、内装工事が変わります!

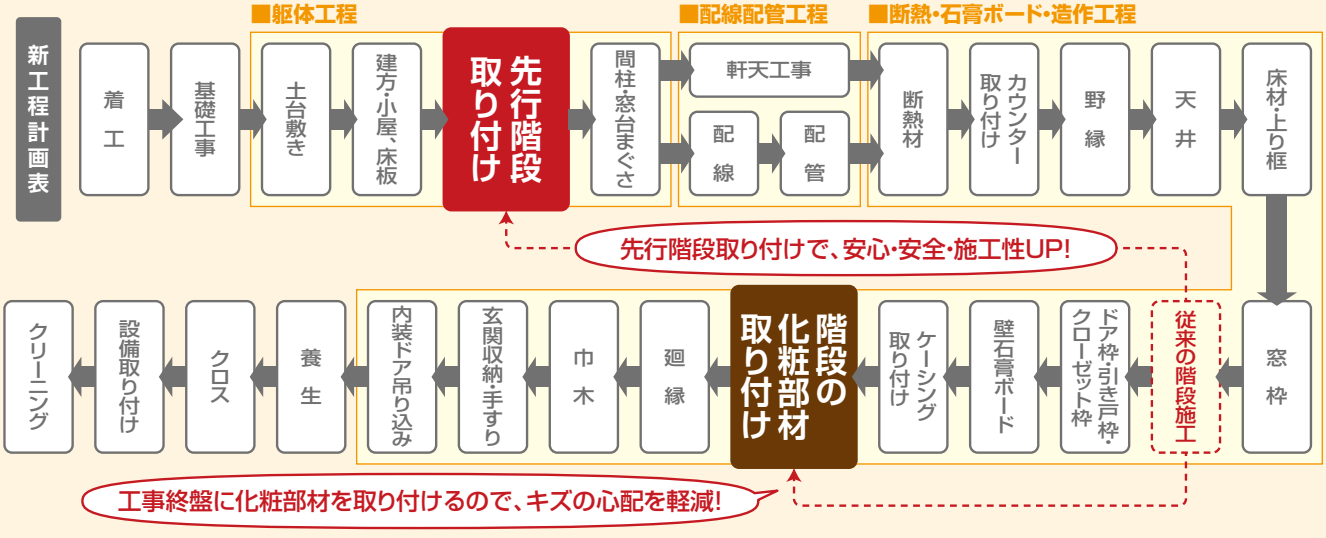

受注生産品のマークについて

受□のマークが付いている商品は受注生産品となります。マーク内の数字は受注後に生産拠点の最寄りの物流を出荷するまでの日数です。現場までは更に数日の輸送期間を見てください。受□マークの無い品番については基本在庫商品ですが、欠品時は受3となります。詳細については**P.4**をご覧ください。

プレカットシステム

LV階段



使用階段材：踏板／ウォールナット、側板／チェルード（ホワイト色）、ケコミ板／シート貼り（ホワイト色）

単板積層板の基材に銘木突板を化粧貼りしました。
天然木の自然な木味をお楽しみいただけます。

ウッドワンでは、厚貼りや安全性・意匠性にこだわりつつ、
単板積層板を採用したことで強度・耐久性を兼ね備えたLV階段をご提案いたします。

LV階段の特長

■厚貼りへのこだわり

フロアーよりも同じ箇所を踏むことの多い階段の踏板。その踏板の化粧単板には、一般的なフロアー（表面0.3mm単板使用）の2倍の厚単板を使用しています。又、厚貼りゆえに天然木の自然な木味をお楽しみいただけます。



0.6mm厚の銘木厚貼単板を使用。
こだわっています。



※ハードメープル、ウォールナット、ブラックチェリー、チークは0.5mm厚になります。

中厚貼 使用単板 0.6mm



コバ先貼方式使用単板2.0mm

- ●オーク
- ●チェルード
- ●こがね桜
- ●銘木欅

※ハードメープル、ウォールナット、ブラックチェリー、チークは0.5mmになります。

※使用単板は記載の厚みを貼っておりますが、仕上がり段階で若干減少している場合があります。

■安心・安全へのこだわり

踏板の角面は階段で一番傷みやすい場所。だからウッドワンの階段踏板にはすべて2mmの面取りを施しています。万一の転倒事故にも面が取ってある分安心です。

安心・安全を配慮。面を取っても下地が見えないよう、コバには2mm単板を貼っています。

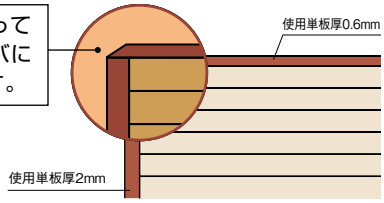



ウッドワンのLV階段は安全と意匠を兼ね備えています。

踏板R 狭くなりがちな玄関ホールも踏板Rを使用して空間に広がりを。



ReNEW
両Rタイプが100R→60Rに変更しました。

- ●右Rタイプ（60R）



- ●左Rタイプ（60R）



- ●両Rタイプ（60R） ReNEW



■意匠性へのこだわり

見返し（鼻の出）部分も銘木単板を貼り、着色を施しています。蹴込板は木目の美しい一枚ものの銘木単板貼りです。

見返し部分にも単板貼り・塗装を施しています。

蹴込板には木目の美しい一枚ものの銘木単板貼りを使用しています。



一般的なクロスの色に合わせたホワイト色の蹴込板や巾木もご用意。 詳しくは右記のページをご覧ください。 ▶P.286

■基材は安心の単板積層板採用。



単板積層板

単板積層板は単板を同一繊維方向に積層貼りしたもので、強度・耐久性・経済性を併せ持った寸法安定性の高い基材です。しかも、強度が均一ですから、露出型踏板などの耐力部材として最適です。

※側板の基材及び商品仕様につきましては資材の都合により変更になることがあります。ご了承ください。

■傷に強いWHFコート

※踏板、廻り踏板、踊り場、上段框に対応。（無塗装品、受注生産品、特注品を除きます）

鉛筆硬度試験（JIS K5600）に準じて行った社内試験により、3H程度の硬度に耐える性能を確認しました。暮らしの中でつきやすいすり傷やひっかき傷など、さまざまな傷を軽減します。



〈鉛筆硬度〉
硬い
3H
2H
H
F
HB
B
2B
3B
やわらかい



一般的な塗装



WHFコート

※写真は床材の場合のWHFコートのイメージ写真になります。

LV階段バリエーション一覧



使用階段材：ウォールナット



使用階段材：オーク（ライトクリア色）

ハードメープル

▶P.290



ウォールナット

▶P.290



オーク

▶P.294

無塗装 A



ライトクリア色 LC



ブラックチェリー

▶P.290



チーク

▶P.292



ダーク色 DO



Information

無塗装・クリア塗装・淡色系の表面は単板によって色にバラツキが出る場合があります。
また、表面とコバ、見返し部分の色にバラツキがある場合があります。ご了承下さい。

※LV階段の踏板、廻り踏板、踊り場、上段框には、ステップ溝（3本溝・端から端までの突き通し）が施されています。

●ステップ溝形状（mm）

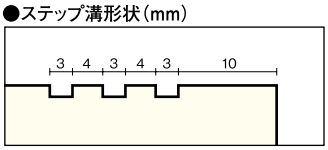

シート貼り蹴込板・巾木

一般的なクロスの色に合わせた蹴込板・巾木も別にご用意しています。表面はシート貼りになります。



蹴込板

部材	長さ×幅×厚さ(mm)	品番	価格／枚	発注単位
蹴込板	900×225× 5.5	LDS331-WH	￥ 1,320	1
	1,200×225× 5.5	LDS332-WH	￥ 1,800	1
	1,500×225× 5.5	LDS333-WH	￥ 2,400	1
	900×225×12	LDS341-WH	受12 ￥ 2,150	1
	1,200×225×12	LDS342-WH	受12 ￥ 2,160	1
	1,500×225×12	LDS343-WH	受12 ￥ 3,950	1
巾木	950× 60× 9	LHS331-WH	受7 ￥ 1,400	1
	1,900× 60× 9	LHS332-WH	受7 ￥ 3,200	1
プレカット巾木	300×300× 9	LHS361-△-WH	受5 ￥ 17,800	1(左右各4枚入)

※△には鼻の出10mmの時「10」、20mmの時「20」、30mmの時「30」が入ります。



見積書・プレゼンボード作成 ラクラクWEB見積 検索 ▶P.5

●確は在庫確認商品です。●表示価格は税抜き価格です。●表示価格には工事費は含まれておりません。
●印刷のため実物と多少、色・柄が異なることがあります。面材サンプルなどでお確かめください。



使用階段材：チェルード（ディープブラウン色）



使用階段材：銘木欅

チェルード ▶P.296

ホワイト系

ホワイト色

WH



ナチュラル系

ペール色

PL



ナチュラルピンク色

NP



センターブラウン系

センターピンク色

CP



NEW ライトブラウン色

LB



グランチーク®

Q



ダーク系

ダークブラウン色

DK



グランナット®

W



ディープブラウン色

DE



こがね桜（樹種:タウンサエット） ▶P.298

無塗装

A



クリア塗装

B



銘木欅 ▶P.300

クリア塗装



LV階段 階段木口用単板

部材	長さ×幅×厚さ	樹種	品番	価格／m
踏み板用	(1m～3m)×42mm×0.6mm	ハードメープル	ZYKT02-B	確 ￥ 1,440
		ウォールナット	ZYKT07-B	
		ブラックチェリー	ZYKT23-B	
		チーク	ZYKT08-B	確 ￥ 1,600
		オーク	ZYKT12-□	確 ￥ 1,200
		チェルード	ZYKT03-□	
		こがね桜（樹種:タウンサエット）	ZYKT14-□	
ささら桁用	(1m～3m)×72mm×0.6mm	ハードメープル	ZYST02-B	確 ￥ 3,000
		ウォールナット	ZYST07-B	
		ブラックチェリー	ZYST23-B	
		チーク	ZYST08-B	確 ￥ 3,400
		オーク	ZYST12-□	確 ￥ 2,300
		チェルード	ZYST03-□	
		こがね桜（樹種:タウンサエット）	ZYST14-□	

＊1m単位でご発注ください。
＊3m以上必要な場合には最寄の営業所までお問い合わせください。

受注生産品のマークについて　受□のマークが付いている商品は受注生産品となります。マーク内の数字は受注後に生産拠点の最寄りの物流を出荷するまでの日数です。現場までは更に数日の輸送期間を見てください。受□マークの無い品番については基本在庫商品ですが、欠品時は受3となります。詳細についてはP.4をご覧ください。

木質素材の豊かな個性と表情をお楽しみください。

木は自然の営みから生まれた天然資源です。そのため木目や色合いが一つ一つ違い、塗装の色合いや質感などに差が出ることがありますが、それらの組み合わせにより木の持つ心地よさや安らぎを感じることができます。また、限りある資源を有効に活用するため、多少の節や入り皮などが入ることがあります。表情の豊かな木の特徴としてお楽しみください。



節

樹幹の肥大成長により、その材中に包み込まれた枝の基部を言います。



ピースの色違い

個々に色や杢に違いがあるため、同じ色名のものでも、色の差が発生します。



入皮

樹皮が傷ついた際に、樹木が自らの幹のなかに傷を取り込んで治癒した痕跡です。



濃淡

同じ材でも切り出し方によって濃く見える部分があるなど、濃淡の差が見られます。

ピースの色違い・日焼けについて

LV階段の「廻り踏板」や「踊り場」などは、単板をジョイントして使用しております。右記の樹種ではその単板のピースの色差が現れることがあります。また、木材は日焼けなどにより経時的に色が変化し、それぞれのピースの色差が目立ちにくくなる傾向があります。



●ブラックチェリーの場合

写真右側はアルミホイルで覆い、日焼けを防いだ部分。時間が経ち、日に焼けた後は、ピースの色差が目立ちにくくなっています。



●ブラックチェリーの廻り踏板



●ハードメープルの廻り踏板



●ウォールナットの廻り踏板







●オークの踏板

踏板には、ジョイントしない一枚単板を使用していますが、オークの場合、写真のように一枚一枚の色差が現れる場合があります。



ピンノット

小さな枝が幹の成長過程で巻き込まれてしまったもの。「生き節」や「葉節」とも言います。

[主に見られる樹種]
●オーク／ウォールナット



虎斑

虎の毛のような模様に見える杢。柾目だけに見られ、シルバーグレイン（銀杢）とも言います。

[主に見られる樹種]
●オーク



源平

心材（赤身）と辺材（白太）の混ざり等で見られる色味の差。

[主に見られる樹種]
●オーク／サクラ（カバノキ）／ウォールナット／ブラックチェリー



縮み杢

木が縮んだように、波状に見える木目。見る角度によって光って見えることがあります。

[主に見られる樹種]
●ハードメープル



交錯木理（こうさくもくり）

木繊維の方向性の違いにより、見る方向で異なる木肌の光沢の差です。

[主に見られる樹種]
●ハードメープル／タウンサエット



金褐色・褐色・赤褐色

チークは材によって色味の差が顕著で、様々な表情を見ることができます。

[主に見られる樹種]
●チーク



ガムポケット・ピスフレック

樹脂が溜まってできるガムポケット等、ブラックチェリー特有のキャラクターマークです。

[主に見られる樹種]
●ブラックチェリー



かねくい

周辺の色に比べ濃く見える、タウンサエット特有の濃色部分です。

[主に見られる樹種]
●タウンサエット



かなすじ

樹木の根から鉱物が混入し、固まってできる色の濃い筋状に見える部分です。

[主に見られる樹種]
●タウンサエット

廻り踏板・踊り場の単板

LV階段の「廻り踏板」および「踊り場」には主に150mm～200mm幅の単板を使用し、横ハギにて仕上げております。

※横ハギ数と単板幅は、資材状況により変わります。

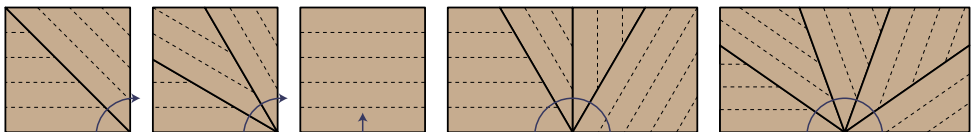

●廻り踏板 2段　●廻り踏板 3段　●踊り場　●バリアフリー推奨タイプ 4段廻り踏板　●廻り踏板 5段

→ … 階段上がり方向　----- … ジョイント部分

LV階段 特注対応一覧

特注生産品

特注対応サイズ一覧

部材	長さ×幅×厚さ(mm)	ハードメープル／ウォールナット／ブラックチェリー	チーク	オーク	チェルード	こがね桜	銘木欅
側　板	4,800×　240×23	○	○	○	○	特注生産品	—
踏　板	1,500×　300×36	特注生産品	—	特注生産品	特注生産品	特注生産品	特注生産品
廻り踏板 3段	1,400×1,400×36	特注生産品	—	特注生産品	特注生産品	特注生産品	—
廻り踏板 5段	2,000×1,000×36	特注生産品	特注生産品	特注生産品	特注生産品	特注生産品	特注生産品
	2,060×1,030×36	○	○	○	○	○	特注生産品
	2,400×1,200×36	特注生産品	—	特注生産品	特注生産品	特注生産品	—
バリアフリー推奨タイプ 4段廻り踏板	1,030×1,030×36	○	○	○	○	○	特注生産品
	1,150×1,150×36	○	○	○	○	特注生産品	特注生産品
踊り場	2,300×1,150×36	特注生産品	—	特注生産品	特注生産品	特注生産品	—
蹴込板	1,800×　225×5.5	特注生産品	特注生産品	○	○	○	○
	900×　225×12	—	—	○	○	○	—
	1,200×　225×12	—	—	○	○	○	—
	1,500×　225×12	—	—	○	○	○	—
	1,800×　225×12	—	—	特注生産品	特注生産品	特注生産品	—
上段框	2,000×　110×36	特注生産品	—	特注生産品	特注生産品	特注生産品	特注生産品

レギュラー対応サイズ（各商品ページの掲載商品）は、露出用への加工を特注にて承っております。詳しくは最寄りの営業所までお問い合わせください。

○…レギュラー対応サイズ（各商品ページに掲載しているサイズです）　— …対応しておりません。　※踊り場の2,300×1,150はステップ溝無しとなります。

LV階段　貼面仕様図

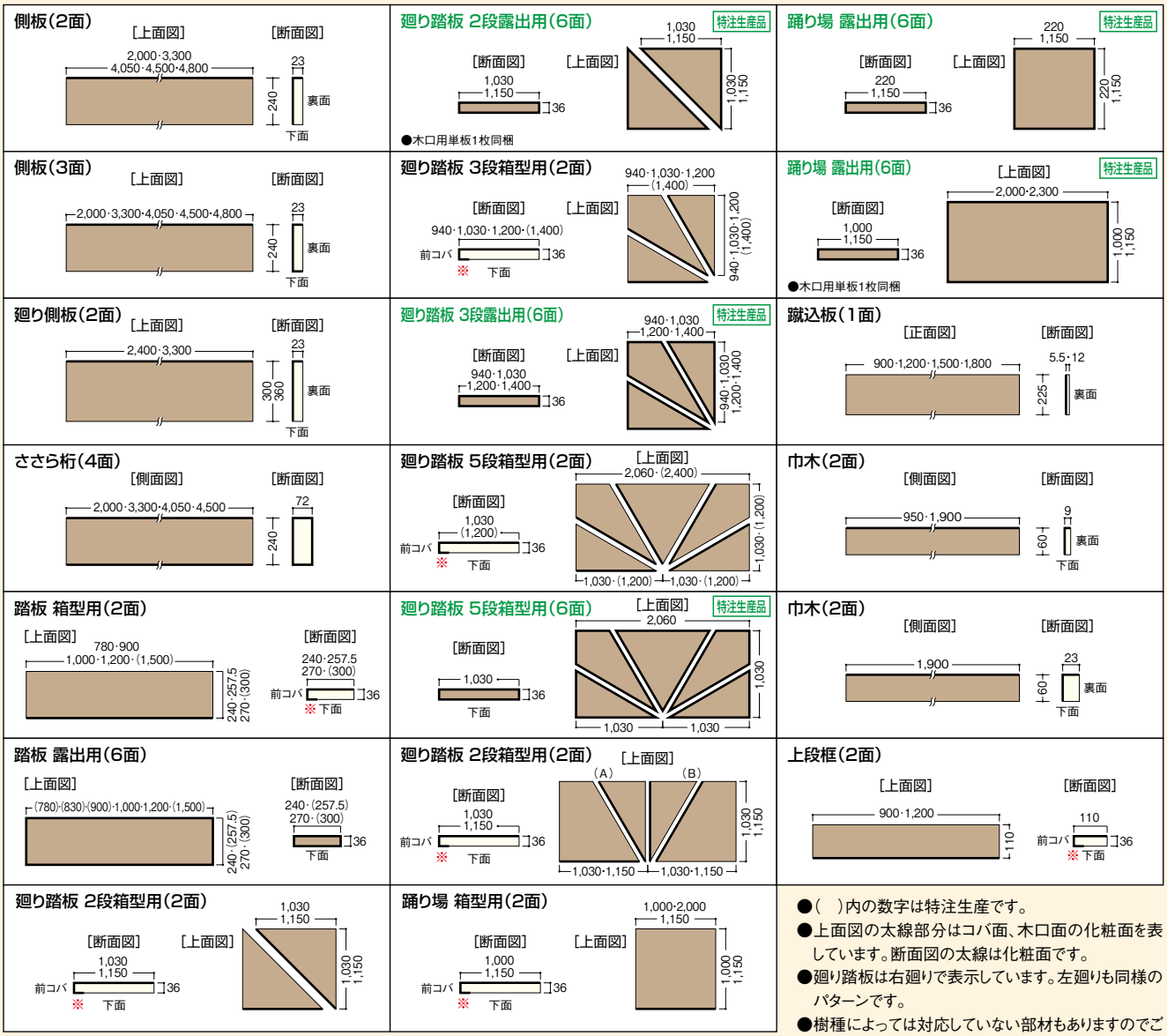

※見返し50mm塗装しています。裏面の塗装は仕上げ塗装ではありません。

●(　)内の数字は特注生産です。
●上面図の太線部分はコバ面、木口面の化粧面を表しています。断面図の太線は化粧面です。
●廻り踏板は右廻りで表示しています。左廻りも同様のパターンです。
●樹種によっては対応していない部材もありますのでご注意ください。

Information

●特注生産品のご発注後の変更やキャンセルはご容赦願います。
●特注品の納期・品番・価格は弊社営業所へお問い合わせください。
●踊り場で広い面積を取る場合は上段框＋フロアー貼りでの施工をおすすめします。

⚠注意

銘木シリーズ（ハードメープル／ウォールナット／ブラックチェリー／チーク）は1枚単板ではなく、横はぎ単板での対応となります（単板の幅・位置・枚数等の指定はできません）。詳しくは最寄りの営業所までお問い合わせください。

ハードメープル／ウォールナット／ブラックチェリー

WHFコート

F☆☆☆☆ | 4VOC基準適合（木質建材） | 低VOC

特注対応 ▶P.289　プレカットシステム対応 ▶P.326　発注書 ▶P.410　設計施工資料 ▶P.480

部材	仕様	長さ×幅×厚さ(mm)	品番 ハードメープル	品番 ウォールナット	品番 ブラックチェリー	価格／枚 塗装	化粧面	断面図(mm)（太線部分と■部分は化粧面）
側板	箱型用	2,000×240×23	LA02S11-2-B	LA07S11-2-B	LA23S11-2-B	￥ 8,500	2面	 ※側板4,800は集成芯となります。
		3,300×240×23	LA02S12-2-B	LA07S12-2-B	LA23S12-2-B	￥ 17,500		
		4,050×240×23	LA02S13-2-B	LA07S13-2-B	LA23S13-2-B	￥ 19,000		
		4,500×240×23	LA02S15-2-B	LA07S15-2-B	LA23S15-2-B	￥ 29,500		
		4,800×240×23	LA02S16-2-B	LA07S16-2-B	LA23S16-2-B	￥ 49,400		
	露出用	2,000×240×23	LA02S11-3A-B	LA07S11-3A-B	LA23S11-3A-B	受10 ￥ 10,600	3面	
		3,300×240×23	LA02S12-3A-B	LA07S12-3A-B	LA23S12-3A-B	受10 ￥ 21,700		
		4,050×240×23	LA02S13-3A-B	LA07S13-3A-B	LA23S13-3A-B	受10 ￥ 23,600		
		4,500×240×23	LA02S15-3A-B	LA07S15-3A-B	LA23S15-3A-B	受10 ￥ 36,300		

部材	仕様	長さ×幅×厚さ(mm)	品番 ハードメープル	品番 ウォールナット	品番 ブラックチェリー	価格／枚 塗装	化粧面	断面図(mm)（太線部分と■部分は化粧面）
廻り側板	箱型用	2,400×300×23	LA02S21-2-B	LA07S21-2-B	LA23S21-2-B	￥ 19,500	2面	
		2,400×360×23	LA02S22-2-B	LA07S22-2-B	LA23S22-2-B	￥ 24,000		
		3,300×360×23	LA02S24-2-B	LA07S24-2-B	LA23S24-2-B	￥ 38,800		

部材	仕様	長さ×幅×厚さ(mm)	品番 ハードメープル	品番 ウォールナット	品番 ブラックチェリー	価格／枚 塗装	化粧面	断面図(mm)（太線部分と■部分は化粧面）
ささら桁	露出用	2,000×240×72	LB0211-B	LB0711-B	LB2311-B	受10 ￥ 34,000	4面	
		3,300×240×72	LB0212-B	LB0712-B	LB2312-B	受10 ￥ 62,000		
		4,050×240×72	LB0213-B	LB0713-B	LB2313-B	受10 ￥ 75,000		
		4,500×240×72	LB0215-B	LB0715-B	LB2315-B	受10 ￥ 96,000		

部材	仕様	長さ×幅×厚さ(mm)	品番 ハードメープル	品番 ウォールナット	品番 ブラックチェリー	価格／枚 塗装	化粧面	断面図(mm)（太線部分と■部分は化粧面）
踏板	NEW 箱型用	780×240×36	LC0219-2H-B	LC0719-2H-B	LC2319-2H-B	￥ 6,200	2面	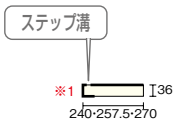
	箱型用	900×240×36	LC0211-2H-B	LC0711-2H-B	LC2311-2H-B	￥ 6,800		
	箱型用	1,000×240×36	LC0216-2H-B	LC0716-2H-B	LC2316-2H-B	￥ 8,500		
	箱型用	1,200×240×36	LC0212-2H-B	LC0712-2H-B	LC2312-2H-B	￥ 11,100		
	NEW 箱型用	780×257.5×36	LC0258-2H-B	LC0758-2H-B	LC2358-2H-B	￥ 6,800		
	箱型用	900×270×36	LC0231-2H-B	LC0731-2H-B	LC2331-2H-B	￥ 7,900		
	露出用	1,000×240×36	LC0221-6H-B	LC0721-6H-B	LC2321-6H-B	￥ 13,300	6面	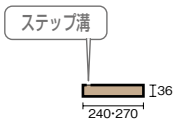
	露出用	1,200×240×36	LC0222-6H-B	LC0722-6H-B	LC2322-6H-B	￥ 20,900		
	露出用	1,000×270×36	LC0232-6H-B	LC0732-6H-B	LC2332-6H-B	￥ 16,200		
	露出用	1,200×270×36	LC0237-6H-B	LC0737-6H-B	LC2337-6H-B	￥ 24,800		

部材	段数	長さ×幅×厚さ(mm)	品番 ハードメープル	品番 ウォールナット	品番 ブラックチェリー	価格／セット 塗装	化粧面	断面図(mm)（太線部分と■部分は化粧面）
廻り踏板	2段（2枚セット）	1,030×1,030×36	LE0222-H(R/L)2-B	LE0722-H(R/L)2-B	LE2322-H(R/L)2-B	￥ 56,200	箱型用2面	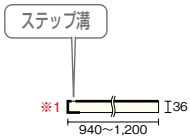
	2段（2枚セット）	1,150×1,150×36	LE0225-H(R/L)2-B	LE0725-H(R/L)2-B	LE2325-H(R/L)2-B	受7 ￥ 67,100		
	3段（3枚セット）	940×940×36	LE0228-H(R/L)3-B	LE0728-H(R/L)3-B	LE2328-H(R/L)3-B	￥ 40,800		
	3段（3枚セット）	1,030×1,030×36	LE0232-H(R/L)3-B	LE0732-H(R/L)3-B	LE2332-H(R/L)3-B	￥ 57,200		
	3段（3枚セット）	1,200×1,200×36	LE0235-H(R/L)3-B	LE0735-H(R/L)3-B	LE2335-H(R/L)3-B	受7 ￥ 79,200		
	5段（5枚セット）	2,060×1,030×36	LE0253-H(R/L)5-B	LE0753-H(R/L)5-B	LE2353-H(R/L)5-B	受7 ￥125,000		

※品番の（　）内は、右廻りの場合はR、左廻りの場合はLをお選びください。　※1 見返し50mm塗装しています。裏面の塗装は仕上げ塗装ではありません。

収納 / 床材 / 階段材 / カウンター / 内装壁材・天井材 / デザイン階段 / カーブ階段 / リフォーム階段 / セットオン階段 / LV階段 / 集成階段 / 屋根裏収納はしご / 階段廻り部材 / Φ35手すり / 親柱・子柱 / R66 / 特注対応 / プレカット / リフォーム専用 / 別売品 / 発注書 / 設計施工資料 / 品番索引 / 仕様変更生産終了のご案内

見積書・プレゼンボード作成 ラクラクWEB見積 検索 ▶P.5

●表示価格は税抜き価格です。●表示価格には工事費は含まれておりません。
●印刷のため実物と多少、色・柄が異なることがあります。面材サンプルなどでお確かめください。

●バリアフリー推奨タイプ　4段廻り踏板

AとBのタイプをそれぞれ1つずつご発注ください。

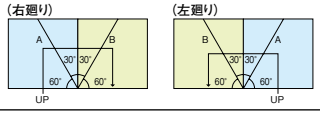

バリアフリー推奨タイプ 4段廻り踏板 2段(2枚セット)

部材	仕様	長さ×幅×厚さ(mm)	品番 ハードメープル	品番 ウォールナット	品番 ブラックチェリー	価格／セット 塗装	化粧面	断面図(mm)(太線部分と 部分は化粧面)
廻り踏板	A	1,030×1,030×36	LE0243-AH(R/L)-B	LE0743-AH(R/L)-B	LE2343-AH(R/L)-B	￥ 57,200	箱型用2面	ステップ溝 ※1 I36 1,030・1,150
		1,150×1,150×36	LE0241-AH(R/L)-B	LE0741-AH(R/L)-B	LE2341-AH(R/L)-B	受7 ￥115,700		
	B	1,030×1,030×36	LE0243-BH(R/L)-B	LE0743-BH(R/L)-B	LE2343-BH(R/L)-B	￥ 57,200		
		1,150×1,150×36	LE0241-BH(R/L)-B	LE0741-BH(R/L)-B	LE2341-BH(R/L)-B	受7 ￥115,700		

※品番の(　　)内は、右廻りの場合はR、左廻りの場合はLをお選びください。

部材	長さ×幅×厚さ(mm)	品番 ハードメープル	品番 ウォールナット	品番 ブラックチェリー	価格／枚 塗装	化粧面	断面図(mm)(太線部分と 部分は化粧面)
踊り場	1,000×1,000×36	LF0212-2H-B	LF0712-2H-B	LF2312-2H-B	￥ 55,000	箱型用2面	ステップ溝 ※1 I36 1,000・1,150
	1,150×1,150×36	LF0226-2H-B	LF0726-2H-B	LF2326-2H-B	受7 ￥ 63,600		
	※ 2,000×1,000×36	LF0213-2-B	LF0713-2-B	LF2313-2-B	受7 ￥108,300		

※踊り場の2,000×1,000×36にはステップ溝は施していません。

部材	長さ×幅×厚さ(mm)	品番 ハードメープル	品番 ウォールナット	品番 ブラックチェリー	価格／枚 塗装	化粧面	断面図(mm)(太線部分と 部分は化粧面)
蹴込板	900× 225× 5.5	LD0231-B	LD0731-B	LD2331-B	￥ 1,400	1面	225 5.5・12
	1,200× 225× 5.5	LD0232-B	LD0732-B	LD2332-B	￥ 1,800		
	1,500× 225× 5.5	LD0233-B	LD0733-B	LD2333-B	￥ 2,600		
	NEW 900× 225×12	LD0241-B	LD0741-B	LD2341-B	￥ 3,200		
	NEW 1,200× 225×12	LD0242-B	LD0742-B	LD2342-B	￥ 4,100		
	NEW 1,500× 225×12	LD0243-B	LD0743-B	LD2343-B	￥ 5,500		

部材	長さ×幅×厚さ(mm)	品番 ハードメープル	品番 ウォールナット	品番 ブラックチェリー	価格／枚 塗装	化粧面	断面図(mm)(太線部分と 部分は化粧面)
巾木	950× 60× 9	LH0231-B	LH0731-B	LH2331-B	￥ 1,600	2面	60 9・23
	1,900× 60× 9	LH0232-B	LH0732-B	LH2332-B	￥ 3,500		
	1,900× 60×23	LH0202-B	LH0702-B	LH2302-B	受10 ￥ 5,900		

<プレカット巾木>　鼻の出30mm・20mm・10mm限定対応

部材	長さ×幅×厚さ(mm)	品番 ハードメープル	品番 ウォールナット	品番 ブラックチェリー	価格／セット(8枚入り) 塗装	化粧面	断面図(mm)(太線部分と 部分は化粧面)
巾木	300× 300× 9	LH0261-△-B	LH0761-△-B	LH2361-△-B	￥ 16,100	3面	300 300 鼻の出加工付

※△には鼻の出10mmの時「10」、20mmの時「20」、30mmの時「30」が入ります。

部材	長さ×幅×厚さ(mm)	品番 ハードメープル	品番 ウォールナット	品番 ブラックチェリー	価格／枚 塗装	化粧面	断面図(mm)(太線部分と 部分は化粧面)
上段框	NEW 900× 110×36	LG0210-2H-B	LG0710-2H-B	LG2310-2H-B	￥ 4,000	2面	ステップ溝 ※1 I36 110
	1,200× 110×36	LG0213-2H-B	LG0713-2H-B	LG2313-2H-B	受7 ￥ 7,000		

部材	長さ×幅×厚さ(mm)	品番 ハードメープル	品番 ウォールナット	品番 ブラックチェリー	価格／枚 塗装	化粧面	断面図(mm)(太線部分と 部分は化粧面)
笠木	3,900× 138×24	KW02438-B	KW07438-B	KW23438-B	受10 ￥ 20,500	3面	笠木 ▶P.320 笠木役物 ▶P.324 138・155・165・180 C1 I24
	3,900× 155×24	KW02455-B	KW07455-B	KW23455-B	受10 ￥ 21,900		
	3,900× 165×24	KW02465-B	KW07465-B	KW23465-B	受10 ￥ 24,000		
	3,900× 180×24	KW02480-B	KW07480-B	KW23480-B	受10 ￥ 26,800		

※1 見返し50mm塗装しています。裏面の塗装は仕上げ塗装ではありません。

Option　別売品

ラクラク階段くさび



プラスチック製なので従来の木製くさびに比べて、耐久性が高く、施工もカンタンです。

●左右兼用タイプ　●長さ150mm　●くさび角度4度　●30本入り

品番	価格／箱	発注単位
ZY2011	￥ 4,100	1(30本入)

Information

●側板、ささら桁には全て木口用単板を入れています。
●廻り踏板3段カット木取りは設計施工資料をご参照ください。
●23mm厚の側板の芯材及び商品仕様につきましては資材の都合により変更することがあります。ご了承ください。

⚠注意　木の特性についてご理解ください。　詳しくは ▶P.288

受注生産品のマークについて　受○のマークが付いている商品は受注生産品となります。マーク内の数字は受注後に生産拠点の最寄りの物流を出荷するまでの日数です。現場までは更に数日の輸送期間を見てください。受○マークの無い品番については基本在庫商品ですが、欠品時は受3となります。詳細についてはP.4をご覧ください。

チーク

WHFコート

F☆☆☆☆ | 4VOC基準適合(木質建材) | 低VOC

特注対応 ▶P.289　プレカットシステム対応 ▶P.326　発注書 ▶P.410　設計施工資料 ▶P.480

部材	仕様	長さ×幅×厚さ(mm)	品番	価格／枚 塗装	化粧面	断面図(mm)（太線部分と部分は化粧面）
側板	箱型用	2,000× 240 ×23	LA08S11-2-B	￥ 10,000	2面	240 / 23
		3,300× 240 ×23	LA08S12-2-B	￥ 20,700		
		4,050× 240 ×23	LA08S13-2-B	￥ 22,500		
		4,500× 240 ×23	LA08S15-2-B	￥ 34,500		
		4,800× 240 ×23	LA08S16-2-B	￥ 57,700		※側板4,800は集成芯となります。
	露出用	2,000× 240 ×23	LA08S11-3A-B	受10 ￥ 12,400	3面	240 / 23
		3,300× 240 ×23	LA08S12-3A-B	受10 ￥ 25,500		
		4,050× 240 ×23	LA08S13-3A-B	受10 ￥ 27,800		
		4,500× 240 ×23	LA08S15-3A-B	受10 ￥ 42,300		

部材	仕様	長さ×幅×厚さ(mm)	品番	価格／枚 塗装	化粧面	断面図(mm)（太線部分と部分は化粧面）
廻り側板	箱型用	2,400× 300 ×23	LA08S21-2-B	￥ 23,000	2面	300・360 / 23
		2,400× 360 ×23	LA08S22-2-B	￥ 28,000		
		3,300× 360 ×23	LA08S24-2-B	￥ 46,200		

部材	仕様	長さ×幅×厚さ(mm)	品番	価格／枚 塗装	化粧面	断面図(mm)（太線部分と部分は化粧面）
ささら桁	露出用	2,000× 240 ×72	LB0811-B	受10 ￥ 39,000	4面	240 / 72
		3,300× 240 ×72	LB0812-B	受10 ￥ 71,500		
		4,050× 240 ×72	LB0813-B	受10 ￥ 86,500		
		4,500× 240 ×72	LB0815-B	受10 ￥110,500		

部材	仕様	長さ×幅×厚さ(mm)	品番	価格／枚 塗装	化粧面	断面図(mm)（太線部分と部分は化粧面）
踏板	箱型用	NEW 780× 240 ×36	LC0819-2H-B	￥ 7,000	2面	ステップ溝 ※1 I36 240・270
		900× 240 ×36	LC0811-2H-B	￥ 7,700		
		1,000× 240 ×36	LC0816-2H-B	￥ 9,600		
		1,200× 240 ×36	LC0812-2H-B	￥ 12,800		
		900× 270 ×36	LC0831-2H-B	￥ 9,000		
	露出用	1,000× 240 ×36	LC0821-6H-B	￥ 15,300	6面	ステップ溝 I36 240・270
		1,200× 240 ×36	LC0822-6H-B	￥ 23,800		
		1,000× 270 ×36	LC0832-6H-B	￥ 18,800		
		1,200× 270 ×36	LC0837-6H-B	￥ 28,300		

部材	段数	長さ×幅×厚さ(mm)	品番 右廻り	品番 左廻り	価格／セット 塗装	化粧面	断面図(mm)（太線部分と部分は化粧面）
廻り踏板	2段（2枚セット）	1,030×1,030×36	LE0822-HR2-B	LE0822-HL2-B	￥ 64,500	箱型用2面	ステップ溝 ※1 I36 940～1,200
		1,150×1,150×36	LE0825-HR2-B	LE0825-HL2-B	受7 ￥ 77,000		
	3段（3枚セット）	940× 940×36	LE0828-HR3-B	LE0828-HL3-B	￥ 46,500		
		1,030×1,030×36	LE0832-HR3-B	LE0832-HL3-B	￥ 65,000		
		1,200×1,200×36	LE0835-HR3-B	LE0835-HL3-B	受7 ￥ 90,500		
	5段（5枚セット）	2,060×1,030×36	LE0853-HR5-B	LE0853-HL5-B	受7 ￥143,000		

※1 見返し50mm塗装しています。裏面の塗装は仕上げ塗装ではありません。

収納 床材 階段材 カウンター 内装壁材・天井材 デザイン階段 カーブ階段 リフォーム階段 セットオン階段 LV階段 集成階段 屋根裏収納はしご 階段廻り部材 Φ35手すり 親柱・子柱 R66 特注対応 プレカット リフォーム専用 別売品 発注書 設計施工資料 品番索引 仕様変更生産終了のご案内

見積書・プレゼンボード作成 ラクラクWEB見積 検索 ▶P.5

●表示価格は税抜き価格です。●表示価格には工事費は含まれておりません。
●印刷のため実物と多少、色・柄が異なることがあります。面材サンプルなどでお確かめください。

●バリアフリー推奨タイプ　4段廻り踏板

AとBのタイプをそれぞれ1つずつご発注ください。

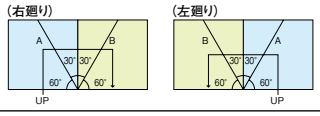

バリアフリー推奨タイプ 4段廻り踏板 2段(2枚セット)

部材	仕様	長さ×幅×厚さ(mm)	品番 右廻り	品番 左廻り	価格／セット 塗装	化粧面	断面図(mm)(太線部分と 部分は化粧面)
廻り踏板	A	1,030×1,030×36	LE0843-AHR-B	LE0843-AHL-B	￥ 65,500	箱型用2面	ステップ溝 ※1 36 1,030・1,150
		1,150×1,150×36	LE0841-AHR-B	LE0841-AHL-B	受7 ￥132,500		
	B	1,030×1,030×36	LE0843-BHR-B	LE0843-BHL-B	￥ 65,500		
		1,150×1,150×36	LE0841-BHR-B	LE0841-BHL-B	受7 ￥132,500		

部材	長さ×幅×厚さ(mm)	品番	価格／枚 塗装	化粧面	断面図(mm)(太線部分と 部分は化粧面)
踊り場	1,000×1,000×36	LF0812-2H-B	￥ 72,000	箱型用2面	ステップ溝 ※1 36 1,000・1,150
	1,150×1,150×36	LF0826-2H-B	受7 ￥ 72,500		
	※ 2,000×1,000×36	LF0813-2-B	受7 ￥124,500		

※踊り場の2,000×1,000×36にはステップ溝は施していません。

部材	長さ×幅×厚さ(mm)	品番	価格／枚 塗装	化粧面	断面図(mm)(太線部分と 部分は化粧面)
蹴込板	900× 225× 5.5	LD0831-B	￥ 1,600	1面	225 5.5
	1,200× 225× 5.5	LD0832-B	￥ 2,100		
	1,500× 225× 5.5	LD0833-B	￥ 3,000		

部材	長さ×幅×厚さ(mm)	品番	価格／枚 塗装	化粧面	断面図(mm)(太線部分と 部分は化粧面)
巾木	950× 60× 9	LH0831-B	￥ 1,900	2面	60 9・23
	1,900× 60× 9	LH0832-B	￥ 4,100		
	1,900× 60×23	LH0802-B	受10 ￥ 7,200		

<プレカット巾木>　鼻の出30mm・20mm・10mm限定対応

部材	長さ×幅×厚さ(mm)	品番	価格／セット(8枚入り) 塗装	化粧面	断面図(mm)(太線部分と 部分は化粧面)
巾木	300× 300× 9	LH0861-△-B	￥ 19,000	3面	300 300 鼻の出加工付

※△には鼻の出10mmの時「10」、20mmの時「20」、30mmの時「30」が入ります。

部材	長さ×幅×厚さ(mm)	品番	価格／枚 塗装	化粧面	断面図(mm)(太線部分と 部分は化粧面)
上段框	NEW 900× 110×36	LG0810-2H-B	￥ 4,500	2面	ステップ溝 ※1 36 110
	1,200× 110×36	LG0813-2H-B	受7 ￥ 7,900		

部材	長さ×幅×厚さ(mm)	品番	価格／枚 塗装	化粧面	断面図(mm)(太線部分と 部分は化粧面)
笠木	3,900× 138×24	KW08438-B	受10 ￥ 23,500	3面	笠木 ▶P.320 笠木役物 ▶P.324 138・155・165・180 C1 24
	3,900× 155×24	KW08455-B	受10 ￥ 25,500		
	3,900× 165×24	KW08465-B	受10 ￥ 27,500		
	3,900× 180×24	KW08480-B	受10 ￥ 31,000		

※1 見返し50mm塗装しています。裏面の塗装は仕上げ塗装ではありません。

Option 別売品

ラクラク階段くさび



プラスチック製なので従来の木製くさびに比べて、耐久性が高く、施工もカンタンです。

●左右兼用タイプ　●長さ150mm　●くさび角度4度　●30本入り

品番	価格／箱	発注単位
ZY2011	￥ 4,100	1(30本入)

Information

- ●側板、ささら桁には全て木口用単板を入れています。
- ●廻り踏板3段カット木取りは設計施工資料をご参照ください。
- ●23mm厚の側板の芯材及び商品仕様につきましては資材の都合により変更することがあります。ご了承ください。

⚠注意　木の特性についてご理解ください。　詳しくは ▶P.288

受注生産品のマークについて　受□のマークが付いている商品は受注生産品となります。マーク内の数字は受注後に生産拠点の最寄りの物流を出荷するまでの日数です。現場までは更に数日の輸送期間を見てください。受□マークの無い品番については基本在庫商品ですが、欠品時は受3となります。詳細についてはP.4をご覧ください。

オーク

中厚貼 踏板使用単板 0.6mm　WHFコート

F☆☆☆☆　4VOC 基準適合（木質建材）　低VOC

特注対応 ▶P.289　プレカットシステム対応 ▶P.326　発注書 ▶P.410　設計施工資料 ▶P.480

部材	仕様	長さ×幅×厚さ(mm)	品番	価格／枚 無塗装	価格／枚 塗装	化粧面	断面図(mm)（太線部分と■部分は化粧面）
側板	箱型用	2,000× 240 ×23	LA12S11-2-□	¥ 5,800	¥ 7,500	2面	240 / 23
		3,300× 240 ×23	LA12S12-2-□	¥ 12,200	¥ 15,600		
		4,050× 240 ×23	LA12S13-2-□	¥ 13,200	¥ 16,900		
		4,500× 240 ×23	LA12S15-2-□	¥ 20,900	¥ 26,400		
		4,800× 240 ×23	LA12S16-2-□	¥ 35,600	¥ 44,400		※側板4,800は集成芯となります。
	露出用	2,000× 240 ×23	LA12S11-3A-□	受10 ¥ 7,300	受10 ¥ 9,300	3面	240 / 23
		3,300× 240 ×23	LA12S12-3A-□	受10 ¥ 15,000	受10 ¥ 18,900		
		4,050× 240 ×23	LA12S13-3A-□	受10 ¥ 16,500	受10 ¥ 20,900		
		4,500× 240 ×23	LA12S15-3A-□	受10 ¥ 25,000	受10 ¥ 31,400		

部材	仕様	長さ×幅×厚さ(mm)	品番	価格／枚 無塗装	価格／枚 塗装	化粧面	断面図(mm)（太線部分と■部分は化粧面）
廻り側板	箱型用	2,400× 300 ×23	LA12S21-2-□	¥ 13,800	¥ 17,400	2面	300・360 / 23
		2,400× 360 ×23	LA12S22-2-□	¥ 17,100	¥ 21,500		
		3,300× 360 ×23	LA12S24-2-□	¥ 27,800	¥ 34,800		

部材	長さ×幅×厚さ(mm)	品番	価格／枚 無塗装	価格／枚 塗装	化粧面	断面図(mm)（太線部分と■部分は化粧面）
ささら桁	2,000× 240 ×72	LB1211-□	受10 ¥ 25,400	受10 ¥ 30,900	4面	240 / 72
	3,300× 240 ×72	LB1212-□	受10 ¥ 45,900	受10 ¥ 55,900		
	4,050× 240 ×72	LB1213-□	受10 ¥ 51,500	受10 ¥ 62,800		
	4,500× 240 ×72	LB1215-□	受10 ¥ 71,600	受10 ¥ 87,300		

部材	仕様	長さ×幅×厚さ(mm)	品番	価格／枚 無塗装	価格／枚 塗装	化粧面	断面図(mm)（太線部分と■部分は化粧面）
踏板	箱型用	NEW 780× 240 ×36	LC1219M-2H-□	¥ 4,800	¥ 5,600	箱型用2面	ステップ溝 ※1 36 / 240・257.5・270
		900× 240 ×36	LC1211M-2H-□	¥ 5,600	¥ 6,600		
		1,000× 240 ×36	LC1216M-2H-□	¥ 6,300	¥ 7,400		
		1,200× 240 ×36	LC1212M-2H-□	¥ 9,500	¥ 11,400		
		NEW 780× 257.5×36	LC1258M-2H-□	¥ 5,200	¥ 6,200		
		900× 270 ×36	LC1231M-2H-□	¥ 6,100	¥ 7,200		
	露出用	1,000× 240 ×36	LC1221M-6H-□	¥ 6,800	¥ 8,100	露出用6面	ステップ溝 36 / 240・270
		1,200× 240 ×36	LC1222M-6H-□	¥ 10,300	¥ 12,300		
		1,000× 270 ×36	LC1232M-6H-□	¥ 8,100	¥ 9,600		
		1,200× 270 ×36	LC1237M-6H-□	¥ 12,200	¥ 14,600		

部材	仕様	長さ×幅×厚さ(mm)	品番	価格／枚 無塗装	価格／枚 塗装	化粧面	断面図(mm)（太線部分と■部分は化粧面）
踏板R	右R	1,200× 240 ×36	LC1212M-6RH-□	受7 ¥ 30,600	受10 ¥ 37,100	6面	ステップ溝 36 / 240
	左R	1,200× 240 ×36	LC1212M-6LH-□	受7 ¥ 30,600	受10 ¥ 37,100		
	両R	1,200× 240 ×36	NEW LC1212M-6WH-□	受7 ¥ 39,800	受10 ¥ 48,300		

部材	段数	長さ×幅×厚さ(mm)	品番 右廻り	品番 左廻り	価格／セット 無塗装	価格／セット 塗装	化粧面	断面図(mm)（太線部分と■部分は化粧面）
廻り踏板	2段（2枚セット）	1,030×1,030 ×36	LE1222M-HR2-□	LE1222M-HL2-□	¥ 38,800	¥ 46,800	箱型用2面	ステップ溝 ※1 36 / 940～1,200
		1,150×1,150 ×36	LE1225M-HR2-□	LE1225M-HL2-□	受7 ¥ 50,400	受7 ¥ 61,000		
	3段（3枚セット）	940× 940 ×36	LE1228M-HR3-□	LE1228M-HL3-□	¥ 27,200	¥ 32,500		
		1,030×1,030 ×36	LE1232M-HR3-□	LE1232M-HL3-□	¥ 41,800	¥ 50,200		
		1,200×1,200 ×36	LE1235M-HR3-□	LE1235M-HL3-□	受7 ¥ 57,400	受7 ¥ 69,300		
	5段（5枚セット）	2,060×1,030 ×36	LE1253M-HR5-□	LE1253M-HL5-□	受7 ¥ 71,600	受7 ¥ 86,100		

※1 見返し50mm塗装しています。裏面の塗装は仕上げ塗装ではありません。

Option 別売品

ラクラク階段くさび



プラスチック製なので従来の木製くさびに比べて、耐久性が高く、施工もカンタンです。

●左右兼用タイプ　●長さ150mm　●くさび角度4度　●30本入り

品番	価格／箱	発注単位
ZY2011	¥ 4,100	1(30本入)

Information

●側板、ささら桁には全て木口用単板を入れています。
●廻り踏板3段カット木取りは設計施工資料をご参照ください。
●23mm厚の側板の芯材及び商品仕様につきましては資材の都合により変更することがあります。ご了承ください。

⚠注意　木の特性についてご理解ください。　詳しくは ▶P.288

見積書・プレゼンボード作成　ラクラクWEB見積　検索 ▶P.5

●表示価格は税抜き価格です。●表示価格には工事費は含まれておりません。
●印刷のため実物と多少、色・柄が異なることがあります。面材サンプルなどでお確かめください。

●バリアフリー推奨タイプ　4段廻り踏板

AとBのタイプをそれぞれ1つずつご発注ください。

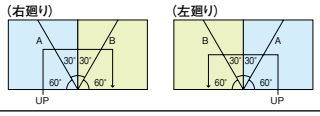

Information

無塗装・クリア塗装の表面は単板によって色にバラツキが出る場合があります。

カラー記号選択 品番の□にカラー記号をお入れください。

A 無塗装　LC ライトクリア色　DO ダーク色

バリアフリー推奨タイプ 4段廻り踏板 2段(2枚セット)

部材	仕様	長さ×幅×厚さ(mm)	品番 右廻り	品番 左廻り	価格／セット 無塗装	価格／セット 塗装	化粧面	断面図(mm)(太線部分と 部分は化粧面)
廻り踏板	A	1,030×1,030×36	LE1243M-AHR-□	LE1243M-AHL-□	￥ 39,500	￥ 47,700	箱型用2面	ステップ溝 ※1 I36 1,030・1,150
		1,150×1,150×36	LE1241M-AHR-□	LE1241M-AHL-□	受 7 ￥ 82,900	受 7 ￥100,600		
	B	1,030×1,030×36	LE1243M-BHR-□	LE1243M-BHL-□	￥ 39,500	￥ 47,700		
		1,150×1,150×36	LE1241M-BHR-□	LE1241M-BHL-□	受 7 ￥ 82,900	受 7 ￥100,600		

部材	長さ×幅×厚さ(mm)	品番	価格／枚 無塗装	価格／枚 塗装	化粧面	断面図(mm)(太線部分と 部分は化粧面)
踊り場	1,000×1,000×36	LF1212M-2H-□	￥ 38,100	￥ 46,000	箱型用2面	ステップ溝 ※1 I36 1,000・1,150
	1,150×1,150×36	LF1226M-2H-□	受 7 ￥ 41,600	受 7 ￥ 50,200		
	※ 2,000×1,000×36	LF1213M-2-□	受 7 ￥ 77,800	受 7 ￥ 94,400		

※踊り場の2,000×1,000×36にはステップ溝は施していません。

部材	長さ×幅×厚さ(mm)	品番	価格／枚 無塗装	価格／枚 塗装	化粧面	断面図(mm)(太線部分と 部分は化粧面)
蹴込板	900× 225× 5.5	LD1231-□	￥ 1,100	￥ 1,300	1面	225 5.5・12
	1,200× 225× 5.5	LD1232-□	￥ 1,500	￥ 1,800		
	1,500× 225× 5.5	LD1233-□	￥ 1,900	￥ 2,300		
	1,800× 225× 5.5	LD1234-□	受 10 ￥ 2,900	受 10 ￥ 3,500		
	900× 225×12	LD1241-□	受 10 ￥ 2,300	受 10 ￥ 2,900		
	1,200× 225×12	LD1242-□	受 10 ￥ 3,000	受 10 ￥ 3,800		
	1,500× 225×12	LD1243-□	受 10 ￥ 3,700	受 10 ￥ 4,700		

部材	長さ×幅×厚さ(mm)	品番	価格／枚 無塗装	価格／枚 塗装	化粧面	断面図(mm)(太線部分と 部分は化粧面)
巾木	950× 60× 9	LH1231-□	￥ 1,100	￥ 1,400	2面	60 9・23
	1,900× 60× 9	LH1232-□	￥ 2,500	￥ 3,100		
	1,900× 60×23	LH1212-□	受 10 ￥ 4,300	受 10 ￥ 5,300		

＜プレカット巾木＞ 鼻の出30mm・20mm・10mm限定対応

部材	長さ×幅×厚さ(mm)	品番	価格／セット(8枚入り) 無塗装	価格／セット(8枚入り) 塗装	化粧面	断面図(mm)(太線部分と 部分は化粧面)
巾木	300× 300× 9	LH1261-△-□	￥ 11,400	￥ 14,300	3面	300 300 鼻の出加工付

※△には鼻の出10mmの時「10」、20mmの時「20」、30mmの時「30」が入ります。

部材	長さ×幅×厚さ(mm)	品番	価格／枚 無塗装	価格／枚 塗装	化粧面	断面図(mm)(太線部分と 部分は化粧面)
上段框	NEW 900× 110×36	LG1210M-2H-□	￥ 3,100	￥ 3,500	2面	ステップ溝 I36 ※1 110
	1,200× 110×36	LG1213M-2H-□	受 10 ￥ 5,400	受 10 ￥ 6,400		

部材	長さ×幅×厚さ(mm)	品番	価格／枚 無塗装	価格／枚 塗装	化粧面	断面図(mm)(太線部分と 部分は化粧面)
NEW 笠木	2,900× 138×24	KW12338-W-□	￥ 13,300	￥ 14,800	3面	笠木 P.320 笠木役物 P.324 138・155・165・180 C1 I24 ※見返しについて 見返しは突板貼りになります。(見返し部分は20mm)
	3,900× 138×24	KW12438-W-□	￥ 15,900	￥ 17,600		
	2,900× 155×24	KW12355-W-□	￥ 14,800	￥ 16,200		
	3,900× 155×24	KW12455-W-□	￥ 16,800	￥ 19,000		
	2,900× 165×24	KW12365-W-□	￥ 16,000	￥ 17,700		
	3,900× 165×24	KW12465-W-□	￥ 18,500	￥ 20,700		
	2,900× 180×24	KW12380-W-□	￥ 18,100	￥ 20,000		
	3,900× 180×24	KW12480-W-□	￥ 21,000	￥ 23,300		

※1 見返し50mm塗装しています。裏面の塗装は仕上げ塗装ではありません。

受注生産品のマークについて

受□のマークが付いている商品は受注生産品となります。マーク内の数字は受注後に生産拠点の最寄りの物流を出荷するまでの日数です。現場までは更に数日の輸送期間を見てください。受□マークの無い品番については基本在庫商品ですが、欠品時は受3となります。詳細については**P.4**をご覧ください。

チェルード

中厚貼 踏板使用単板0.6mm　WHFコート

F☆☆☆☆　4VOC 基準適合（木質建材）　低VOC

特注対応 ▶P.289　プレカットシステム対応 ▶P.326　発注書 ▶P.410　設計施工資料 ▶P.480

部材	仕様	長さ×幅×厚さ(mm)	品番	価格／枚 塗装	化粧面	断面図(mm)（太線部分と■部分は化粧面）
側板	箱型用	2,000× 240 ×23	LA03S11-2-□	￥ 6,200	2面	240 / 23
		3,300× 240 ×23	LA03S12-2-□	￥ 13,100		
		4,050× 240 ×23	LA03S13-2-□	￥ 14,100		
		4,500× 240 ×23	LA03S15-2-□	￥ 22,300		
		4,800× 240 ×23	LA03S16-2-□	￥ 37,900		※側板4,800は集成芯となります。
	露出用	2,000× 240 ×23	LA03S11-3A-□	受10 ￥ 7,800	3面	240 / 23
		3,300× 240 ×23	LA03S12-3A-□	受10 ￥ 16,000		
		4,050× 240 ×23	LA03S13-3A-□	受10 ￥ 17,600		
		4,500× 240 ×23	LA03S15-3A-□	受10 ￥ 26,700		

部材	仕様	長さ×幅×厚さ(mm)	品番	価格／枚 塗装	化粧面	断面図(mm)（太線部分と■部分は化粧面）
廻り側板	箱型用	2,400× 300 ×23	LA03S21-2-□	￥ 14,700	2面	300・360 / 23
		2,400× 360 ×23	LA03S22-2-□	￥ 18,300		
		3,300× 360 ×23	LA03S24-2-□	￥ 30,800		

部材	長さ×幅×厚さ(mm)	品番	価格／枚 塗装	化粧面	断面図(mm)（太線部分と■部分は化粧面）
ささら桁	2,000× 240 ×72	LB0311-□	受10 ￥ 26,800	4面	240 / 72
	3,300× 240 ×72	LB0312-□	受10 ￥ 48,600		
	4,050× 240 ×72	LB0313-□	受10 ￥ 54,600		
	4,500× 240 ×72	LB0315-□	受10 ￥ 75,900		

部材	仕様	長さ×幅×厚さ(mm)	品番	価格／枚 塗装	化粧面	断面図(mm)（太線部分と■部分は化粧面）
踏板	箱型用	NEW 780× 240 ×36	LC0319-2H-□	￥ 4,900	2面	ステップ溝 ※1 I36 240・257.5・270
		900× 240 ×36	LC0311-2H-□	￥ 5,800		
		1,000× 240 ×36	LC0316-2H-□	￥ 6,500		
		1,200× 240 ×36	LC0312-2H-□	￥ 10,000		
		780× 257.5×36	LC0358-2H-□	￥ 5,300		
		900× 270 ×36	LC0331-2H-□	￥ 6,300		
	露出用	1,000× 240 ×36	LC0321-6H-□	￥ 7,100	6面	ステップ溝 I36 240・270
		1,200× 240 ×36	LC0322-6H-□	￥ 10,800		
		1,000× 270 ×36	LC0332-6H-□	￥ 8,400		
		1,200× 270 ×36	LC0337-6H-□	￥ 12,800		

部材	仕様	長さ×幅×厚さ(mm)	品番	価格／枚 塗装	化粧面	断面図(mm)（太線部分と■部分は化粧面）
踏板R	右R	1,200× 240 ×36	LC0312-6RH-□	受10 ￥ 32,300	6面	ステップ溝 I36 240
	左R	1,200× 240 ×36	LC0312-6LH-□	受10 ￥ 32,300		
	両R	1,200× 240 ×36	NEW LC0312-6WH-□	受10 ￥ 42,100		

部材	段数	長さ×幅×厚さ(mm)	品番 右廻り	品番 左廻り	価格／セット 塗装	化粧面	断面図(mm)（太線部分と■部分は化粧面）
廻り踏板	2段（2枚セット）	1,030×1,030 ×36	LE0322-HR2-□	LE0322-HL2-□	￥ 40,900	箱型用2面	ステップ溝 ※1 I36 940～1,200
		1,150×1,150 ×36	LE0325-HR2-□	LE0325-HL2-□	受7 ￥ 53,300		
	3段（3枚セット）	940× 940 ×36	LE0328-HR3-□	LE0328-HL3-□	￥ 28,600		
		1,030×1,030 ×36	LE0332-HR3-□	LE0332-HL3-□	￥ 44,000		
		1,200×1,200 ×36	LE0335-HR3-□	LE0335-HL3-□	受7 ￥ 60,600		
	5段（5枚セット）	2,060×1,030 ×36	LE0353-HR5-□	LE0353-HL5-□	受7 ￥ 75,500		

※1 見返し50mm塗装しています。裏面の塗装は仕上げ塗装ではありません。

Option 別売品

ラクラク階段くさび



プラスチック製なので従来の木製くさびに比べて、耐久性が高く、施工もカンタンです。

●左右兼用タイプ　●長さ150mm　●くさび角度4度　●30本入り

品番	価格／箱	発注単位
ZY2011	￥ 4,100	1(30本入)

Information

●側板、ささら桁には全て木口用単板を入れています。
●廻り踏板3段カット木取りは設計施工資料をご参照ください。
●23mm厚の側板の芯材及び商品仕様につきましては資材の都合により変更することがあります。ご了承ください。

⚠注意　木の特性についてご理解ください。　詳しくは ▶P.288

見積書・プレゼンボード作成　ラクラクWEB見積　検索 ▶P.5

●表示価格は税抜き価格です。●表示価格には工事費は含まれておりません。
●印刷のため実物と多少、色・柄が異なることがあります。面材サンプルなどでお確かめください。

●バリアフリー推奨タイプ　4段廻り踏板

AとBのタイプをそれぞれ1つずつご発注ください。

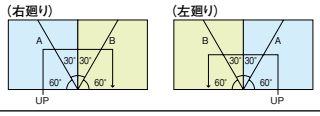

カラー記号選択　品番の□にカラー記号をお入れください。

WH	NP	LB NEW	DK	DE
ホワイト色	ナチュラルピンク色	ライトブラウン色	ダークブラウン色	ディープブラウン色

PL	CP	Q	W
ペール色	センターピンク色	グランチーク®	グランナット®

バリアフリー推奨タイプ 4段廻り踏板 2段(2枚セット)

部材	仕様	長さ×幅×厚さ(mm)	品番 右廻り	品番 左廻り	価格／セット 塗装	化粧面	断面図(mm)(太線部分と 部分は化粧面)
廻り踏板	A	1,030×1,030×36	LE0343-AHR-□	LE0343-AHL-□	￥ 41,700	箱型用2面	ステップ溝 ※1 I36 1,030・1,150
		1,150×1,150×36	LE0341-AHR-□	LE0341-AHL-□	受7 ￥ 87,700		
	B	1,030×1,030×36	LE0343-BHR-□	LE0343-BHL-□	￥ 41,700		
		1,150×1,150×36	LE0341-BHR-□	LE0341-BHL-□	受7 ￥ 87,700		

部材	長さ×幅×厚さ(mm)	品番	価格／枚 塗装	化粧面	断面図(mm)(太線部分と 部分は化粧面)
踊り場	1,000×1,000×36	LF0312-2H-□	￥ 40,200	箱型用2面	ステップ溝 ※1 I36 1,000・1,150
	1,150×1,150×36	LF0326-2H-□	受7 ￥ 43,900		
	※ 2,000×1,000×36	LF0313-2-□	受7 ￥ 82,300		

※踊り場の2,000×1,000×36にはステップ溝は施していません。

部材	長さ×幅×厚さ(mm)	品番	価格／枚 塗装	化粧面	断面図(mm)(太線部分と 部分は化粧面)
蹴込板	900× 225× 5.5	LD0331-□	￥ 1,100	1面	225 5.5・12
	1,200× 225× 5.5	LD0332-□	￥ 1,500		
	1,500× 225× 5.5	LD0333-□	￥ 2,000		
	1,800× 225× 5.5	LD0334-□	受10 ￥ 3,000		
	900× 225×12	LD0341-□	受10 ￥ 2,500		
	1,200× 225×12	LD0342-□	受10 ￥ 3,400		
	1,500× 225×12	LD0343-□	受10 ￥ 4,200		

部材	長さ×幅×厚さ(mm)	品番	価格／枚 塗装	化粧面	断面図(mm)(太線部分と 部分は化粧面)
巾木	950× 60× 9	LH0331-□	￥ 1,100	2面	60 9・23
	1,900× 60× 9	LH0332-□	￥ 2,600		
	1,900× 60×23	LH0312-□	受10 ￥ 4,500		

<プレカット巾木>　鼻の出30mm・20mm・10mm限定対応

部材	長さ×幅×厚さ(mm)	品番	価格／セット(8枚入り) 塗装	化粧面	断面図(mm)(太線部分と 部分は化粧面)
巾木	300× 300× 9	LH0361-△-□	￥ 9,400	3面	300 300 鼻の出加工付

※△には鼻の出10mmの時「10」、20mmの時「20」、30mmの時「30」が入ります。

部材	長さ×幅×厚さ(mm)	品番	価格／枚 塗装	化粧面	断面図(mm)(太線部分と 部分は化粧面)
上段框	NEW 900× 110×36	LG0310-2H-□	￥ 3,100	2面	ステップ溝 ※1 I36 110
	1,200× 110×36	LG0313-2H-□	受10 ￥ 5,600		

部材	長さ×幅×厚さ(mm)	品番	価格／枚 塗装	化粧面	断面図(mm)(太線部分と 部分は化粧面)
NEW 笠木	2,900× 138×24	KW03338-W-□	￥ 12,900	3面	笠木 ▶P.320 笠木役物 ▶P.324 138・155・165・180 C1 I24 ※見返しについて 見返しは突板貼りになります。(見返し部分は20mm)
	3,900× 138×24	KW03438-W-□	￥ 15,300		
	2,900× 155×24	KW03355-W-□	￥ 14,100		
	3,900× 155×24	KW03455-W-□	￥ 16,500		
	2,900× 165×24	KW03365-W-□	￥ 15,400		
	3,900× 165×24	KW03465-W-□	￥ 18,000		
	2,900× 180×24	KW03380-W-□	￥ 17,400		
	3,900× 180×24	KW03480-W-□	￥ 20,300		

※1 見返し50mm塗装しています。裏面の塗装は仕上げ塗装ではありません。

受注生産品のマークについて　受□のマークが付いている商品は受注生産品となります。マーク内の数字は受注後に生産拠点の最寄りの物流を出荷するまでの日数です。現場までは更に数日の輸送期間を見てください。受□マークの無い品番については基本在庫商品ですが、欠品時は受3となります。詳細については**P.4**をご覧ください。

こがね桜（樹種:タウンサエット）

中厚貼 踏板使用単板 0.6mm　WHFコート

F☆☆☆☆　4VOC 基準適合（木質建材）　低VOC

特注対応 ▶P.289　プレカットシステム対応 ▶P.326　発注書 ▶P.410　設計施工資料 ▶P.480

部材	仕様	長さ×幅×厚さ(mm)	品番	価格／枚 無塗装	価格／枚 塗装	化粧面	断面図(mm)（太線部分と■部分は化粧面）
側板	箱型用	2,000× 240×23	LA14S11-2-□	¥ 5,400	¥ 6,200	2面	240 / 23
		3,300× 240×23	LA14S12-2-□	¥ 11,500	¥ 13,100		
		4,050× 240×23	LA14S13-2-□	¥ 12,400	¥ 14,100		
		4,500× 240×23	LA14S15-2-□	¥ 19,900	¥ 22,300		
	露出用	2,000× 240×23	LA14S11-3A-□	受10 ¥ 6,800	受10 ¥ 7,800	3面	240 / 23
		3,300× 240×23	LA14S12-3A-□	受10 ¥ 14,200	受10 ¥ 16,000		
		4,050× 240×23	LA14S13-3A-□	受10 ¥ 15,500	受10 ¥ 17,600		
		4,500× 240×23	LA14S15-3A-□	受10 ¥ 23,800	受10 ¥ 26,700		

部材	仕様	長さ×幅×厚さ(mm)	品番	価格／枚 無塗装	価格／枚 塗装	化粧面	断面図(mm)（太線部分と■部分は化粧面）
廻り側板	箱型用	2,400× 300×23	LA14S21-2-□	¥ 12,900	¥ 14,700	2面	300･360 / 23
		2,400× 360×23	LA14S22-2-□	¥ 16,200	¥ 18,300		
		3,300× 360×23	LA14S24-2-□	¥ 26,300	¥ 29,600		

部材	長さ×幅×厚さ(mm)	品番	価格／枚 無塗装	価格／枚 塗装	化粧面	断面図(mm)（太線部分と■部分は化粧面）
ささら桁	2,000× 240×72	LB1411-□	受10 ¥ 24,200	受10 ¥ 26,800	4面	240 / 72
	3,300× 240×72	LB1412-□	受10 ¥ 43,800	受10 ¥ 48,600		
	4,050× 240×72	LB1413-□	受10 ¥ 49,300	受10 ¥ 54,600		
	4,500× 240×72	LB1415-□	受10 ¥ 68,400	受10 ¥ 75,900		

部材	仕様	長さ×幅×厚さ(mm)	品番	価格／枚 無塗装	価格／枚 塗装	化粧面	断面図(mm)（太線部分と■部分は化粧面）
踏板	箱型用	NEW 780× 240×36	LC1419-2H-□	¥ 4,500	¥ 4,900	2面	ステップ溝 ※1 36 / 240･270
		900× 240×36	LC1411-2H-□	¥ 5,300	¥ 5,800		
		1,000× 240×36	LC1416-2H-□	¥ 6,100	¥ 6,500		
		1,200× 240×36	LC1412-2H-□	¥ 9,000	¥ 10,000		
		900× 270×36	LC1431-2H-□	¥ 5,800	¥ 6,300		
	露出用	1,000× 240×36	LC1421-6H-□	¥ 6,500	¥ 7,100	6面	ステップ溝 36 / 240･270
		1,200× 240×36	LC1422-6H-□	¥ 9,900	¥ 10,800		
		1,000× 270×36	LC1432-6H-□	¥ 7,700	¥ 8,400		
		1,200× 270×36	LC1437-6H-□	¥ 11,700	¥ 12,800		

部材	段数	長さ×幅×厚さ(mm)	品番 右廻り	品番 左廻り	価格／セット 無塗装	価格／セット 塗装	化粧面	断面図(mm)（太線部分と■部分は化粧面）
廻り踏板	2段（2枚セット）	1,030×1,030×36	LE1422-HR2-□	LE1422-HL2-□	¥ 37,200	¥ 40,900	箱型用2面	ステップ溝 ※1 36 / 940～1,200
		1,150×1,150×36	LE1425-HR2-□	LE1425-HL2-□	受7 ¥ 48,100	受7 ¥ 53,300		
	3段（3枚セット）	940× 940×36	LE1428-HR3-□	LE1428-HL3-□	¥ 26,000	¥ 28,600		
		1,030×1,030×36	LE1432-HR3-□	LE1432-HL3-□	¥ 40,000	¥ 44,000		
		1,200×1,200×36	LE1435-HR3-□	LE1435-HL3-□	受7 ¥ 54,900	受7 ¥ 60,600		
	5段（5枚セット）	2,060×1,030×36	LE1453-HR5-□	LE1453-HL5-□	受7 ¥ 72,100	受7 ¥ 75,500		

※1 見返し50mm塗装しています。裏面の塗装は仕上げ塗装ではありません。

収納 / 床材 / 階段材 / カウンター / 内装壁材・天井材 / デザイン階段 / カーブ階段 / リフォーム階段 / セットオン階段 / LV階段 / 集成階段 / 屋根裏収納はしご / 階段廻り部材 / Φ35手すり / 親柱・子柱 / R66 / 特注対応 / プレカット / リフォーム専用 / 別売品 / 発注書 / 設計施工資料 / 品番索引 / 仕様変更 生産終了のご案内

見積書・プレゼンボード作成 ラクラクWEB見積 検索 ▶P.5

●表示価格は税抜き価格です。●表示価格には工事費は含まれておりません。
●印刷のため実物と多少、色・柄が異なることがあります。面材サンプルなどでお確かめください。

●バリアフリー推奨タイプ　4段廻り踏板

AとBのタイプをそれぞれ1つずつご発注ください。

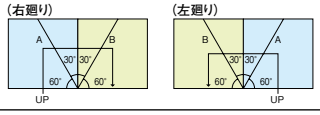

Information

無塗装・クリア塗装の表面は単板によって色にバラツキが出る場合があります。

カラー記号選択　品番の□にカラー記号をお入れください。



A 無塗装　B クリア塗装

バリアフリー推奨タイプ 4段廻り踏板 2段(2枚セット)

部材	仕様	長さ×幅×厚さ(mm)	品番 右廻り	品番 左廻り	価格/セット 無塗装	価格/セット 塗装	化粧面	断面図(mm)(太線部分と 部分は化粧面)
廻り踏板	A	1,030×1,030×36	LE1443-AHR-□	LE1443-AHL-□	受7 ￥ 34,600	受7 ￥ 41,700	箱型用2面	ステップ溝 ※1 I36 1,030
廻り踏板	B	1,030×1,030×36	LE1443-BHR-□	LE1443-BHL-□	受7 ￥ 34,600	受7 ￥ 41,700		

部材	長さ×幅×厚さ(mm)	品番	価格/枚 無塗装	価格/枚 塗装	化粧面	断面図(mm)(太線部分と 部分は化粧面)
踊り場	1,000×1,000×36	LF1412-2H-□	￥ 36,500	￥ 40,200	箱型用2面	ステップ溝 ※1 I36 1,000・1,150
踊り場	1,150×1,150×36	LF1426-2H-□	受7 ￥ 39,700	受7 ￥ 43,900		
踊り場	※ 2,000×1,000×36	LF1413-2-□	受7 ￥ 74,400	受7 ￥ 82,300		

※踊り場の2,000×1,000×36にはステップ溝は施していません。

部材	長さ×幅×厚さ(mm)	品番	価格/枚 無塗装	価格/枚 塗装	化粧面	断面図(mm)(太線部分と 部分は化粧面)
蹴込板	900× 225× 5.5	LD1431-□	￥ 950	￥ 1,100	1面	225 5.5・12
蹴込板	1,200× 225× 5.5	LD1432-□	￥ 1,300	￥ 1,500		
蹴込板	1,500× 225× 5.5	LD1433-□	￥ 1,800	￥ 2,000		
蹴込板	1,800× 225× 5.5	LD1434-□	受10 ￥ 2,700	受10 ￥ 3,000		
蹴込板	900× 225×12	LD1441-□	受10 ￥ 2,000	受10 ￥ 2,500		
蹴込板	1,200× 225×12	LD1442-□	受10 ￥ 2,700	受10 ￥ 3,400		
蹴込板	1,500× 225×12	LD1443-□	受10 ￥ 3,300	受10 ￥ 4,200		

部材	長さ×幅×厚さ(mm)	品番	価格/枚 無塗装	価格/枚 塗装	化粧面	断面図(mm)(太線部分と 部分は化粧面)
巾木	950× 60× 9	LH1431-□	￥ 1,000	￥ 1,100	2面	60 9・23
巾木	1,900× 60× 9	LH1432-□	￥ 2,300	￥ 2,600		

<プレカット巾木>　鼻の出30mm・20mm・10mm限定対応

部材	長さ×幅×厚さ(mm)	品番	価格/セット(8枚入り) 無塗装	価格/セット(8枚入り) 塗装	化粧面	断面図(mm)(太線部分と 部分は化粧面)
巾木	300× 300× 9	LH1461-△-□	￥ 13,400	￥ 14,300	3面	300 300 鼻の出加工付

※△には鼻の出10mmの時「10」、20mmの時「20」、30mmの時「30」が入ります。

部材	長さ×幅×厚さ(mm)	品番	価格/枚 無塗装	価格/枚 塗装	化粧面	断面図(mm)(太線部分と 部分は化粧面)
上段框	NEW 900× 110×36	LG1410-2H-□	￥ 2,900	￥ 3,100	2面	ステップ溝 ※1 I36 110
上段框	1,200× 110×36	LG1413-2H-□	￥ 5,200	受10 ￥ 5,600		

部材	長さ×幅×厚さ(mm)	品番	価格/枚 無塗装	価格/枚 塗装	化粧面	断面図(mm)(太線部分と 部分は化粧面)
NEW 笠木	2,900× 138×24	KW14338-W-□	￥ 11,600	￥ 12,900	3面	笠木 ▶P.320 笠木役物 ▶P.324 138・155・165・180 C1 I24 ※見返しについて 見返しは突板貼りになります。(見返し部分は20mm)
NEW 笠木	3,900× 138×24	KW14438-W-□	￥ 13,800	￥ 15,300		
NEW 笠木	2,900× 155×24	KW14355-W-□	￥ 12,900	￥ 14,100		
NEW 笠木	3,900× 155×24	KW14455-W-□	￥ 14,600	￥ 16,500		
NEW 笠木	2,900× 165×24	KW14365-W-□	￥ 13,900	￥ 15,400		
NEW 笠木	3,900× 165×24	KW14465-W-□	￥ 16,100	￥ 18,000		
NEW 笠木	2,900× 180×24	KW14380-W-□	￥ 15,700	￥ 17,400		
NEW 笠木	3,900× 180×24	KW14480-W-□	￥ 18,300	￥ 20,300		

※1 見返し50mm塗装しています。裏面の塗装は仕上げ塗装ではありません。

Option　別売品

ラクラク階段くさび



プラスチック製なので従来の木製くさびに比べて、耐久性が高く、施工もカンタンです。

●左右兼用タイプ　●長さ150mm　●くさび角度4度　●30本入り

品番	価格/箱	発注単位
ZY2011	￥ 4,100	1(30本入)

Information

●側板、ささら桁には全て木口用単板を入れています。
●廻り踏板3段カット木取りは設計施工資料をご参照ください。
●23mm厚の側板の芯材及び商品仕様につきましては資材の都合により変更することがあります。ご了承ください。

⚠注意　木の特性についてご理解ください。　詳しくは ▶P.288

受注生産品のマークについて　受□のマークが付いている商品は受注生産品となります。マーク内の数字は受注後に生産拠点の最寄りの物流を出荷するまでの日数です。現場までは更に数日の輸送期間を見てください。受□マークの無い品番については基本在庫商品ですが、欠品時は受3となります。詳細については**P.4**をご覧ください。

銘木欅

中厚貼 踏板使用単板0.6mm　WHFコート

F☆☆☆☆　4VOC基準適合(木質建材)　低VOC

特注対応 ▶P.289　プレカットシステム対応 ▶P.326　発注書 ▶P.410　設計施工資料 ▶P.480

部材	仕様	長さ×幅×厚さ(mm)	品番	価格／枚 塗装	化粧面	断面図(mm)（太線部分と■部分は化粧面）
側板	箱型用	2,000×240×23	LA09S11-2-B	確 ￥14,400	2面	
		3,300×240×23	LA09S12-2-B	確 ￥29,500		
		4,050×240×23	LA09S13-2-B	確 ￥32,200		
		4,500×240×23	LA09S15-2-B	確 ￥48,700		
	露出用	2,000×240×23	LA09S11-3A-B	確 ￥16,200	3面	
		3,300×240×23	LA09S12-3A-B	確 ￥32,100		
		4,050×240×23	LA09S13-3A-B	確 ￥35,900		
		4,500×240×23	LA09S15-3A-B	確 ￥54,000		

部材	仕様	長さ×幅×厚さ(mm)	品番	価格／枚 塗装	化粧面	断面図(mm)（太線部分と■部分は化粧面）
廻り側板	箱型用	2,400×300×23	LA09S21-2-B	確 ￥29,800	2面	
		2,400×360×23	LA09S22-2-B	確 ￥36,200		
		3,300×360×23	LA09S24-2-B	確 ￥51,900		

部材	長さ×幅×厚さ(mm)	品番	価格／枚 塗装	化粧面	断面図(mm)（太線部分と■部分は化粧面）
ささら桁	2,000×240×72	LB0911-B	確 ￥44,400	4面	
	3,300×240×72	LB0912-B	確 ￥80,100		
	4,050×240×72	LB0913-B	確 ￥89,900		
	4,500×240×72	LB0915-B	確 ￥125,000		

部材	仕様	長さ×幅×厚さ(mm)	品番	価格／枚 塗装	化粧面	断面図(mm)（太線部分と■部分は化粧面）
踏板	箱型用	NEW 780×240×36	LC0919-2H-B	確 ￥6,800	2面	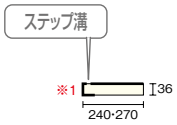
		900×240×36	LC0911-2H-B	確 ￥8,400		
		1,000×240×36	LC0916-2H-B	確 ￥10,300		
		1,200×240×36	LC0912-2H-B	確 ￥16,100		
		900×270×36	LC0931-2H-B	確 ￥9,900		
	露出用	1,000×240×36	LC0921-6H-B	確 ￥11,200	6面	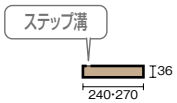
		1,200×240×36	LC0922-6H-B	確 ￥17,500		
		1,000×270×36	LC0932-6H-B	確 ￥13,600		
		1,200×270×36	LC0937-6H-B	確 ￥20,800		

部材	段数	長さ×幅×厚さ(mm)	品番 右廻り	品番 左廻り	価格／セット 塗装	化粧面	断面図(mm)（太線部分と■部分は化粧面）
廻り踏板	2段（2枚セット）	1,030×1,030×36	LE0922-HR2-B	LE0922-HL2-B	確 ￥69,600	箱型用2面	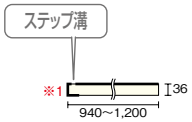
		1,150×1,150×36	LE0925-HR2-B	LE0925-HL2-B	確 ￥120,100		
	3段（3枚セット）	940×940×36	LE0928-HR3-B	LE0928-HL3-B	確 ￥50,300		
		1,030×1,030×36	LE0932-HR3-B	LE0932-HL3-B	確 ￥70,700		
		1,200×1,200×36	LE0935-HR3-B	LE0935-HL3-B	確 ￥97,900		

※1 見返し50mm塗装しています。裏面の塗装は仕上げ塗装ではありません。

収納 床材 階段材 カウンター 内装壁材・天井材 デザイン階段 カーブ階段 リフォーム階段 セットオン階段 LV階段 集成階段 屋根裏収納はしご 階段廻り部材 Φ35手すり 親柱・子柱 R66 特注対応 プレカット リフォーム専用 別売品 発注書 設計施工資料 品番索引 仕様変更生産終了のご案内

見積書・プレゼンボード作成 ラクラクWEB見積 検索 ▶P.5

●確は在庫確認商品です。●表示価格は税抜き価格です。●表示価格には工事費は含まれておりません。
●印刷のため実物と多少、色・柄が異なることがあります。面材サンプルなどでお確かめください。

部材	長さ×幅×厚さ(mm)	品番	価格／枚 塗装	化粧面	断面図(mm) (太線部分と■部分は化粧面)
踊り場	1,000×1,000×36	LF0912-2H-B	確 ￥ 68,400	箱型用2面	ステップ溝 ※1 36 1,000・1,150
	1,150×1,150×36	LF0926-2H-B	確 ￥118,300		
	※ 2,000×1,000×36	LF0913-2-B	確 ￥134,600		

※踊り場の2,000×1,000×36にはステップ溝は施していません。

部材	長さ×幅×厚さ(mm)	品番	価格／枚 塗装	化粧面	断面図(mm) (太線部分と■部分は化粧面)
蹴込板	900× 225× 5.5	LD0931-B	確 ￥ 1,600	1面	225 5.5
	1,200× 225× 5.5	LD0932-B	確 ￥ 2,500		
	1,500× 225× 5.5	LD0933-B	確 ￥ 3,300		
	1,800× 225× 5.5	LD0934-B	確 ￥ 4,900		

部材	長さ×幅×厚さ(mm)	品番	価格／枚 塗装	化粧面	断面図(mm) (太線部分と■部分は化粧面)
巾木	950× 60× 9	LH0931-B	確 ￥ 2,100	2面	60 9・23
	1,900× 60× 9	LH0932-B	確 ￥ 4,500		

<プレカット巾木>

鼻の出30mm・20mm・10mm限定対応

部材	長さ×幅×厚さ(mm)	品番	価格／セット(8枚入り) 塗装	化粧面	断面図(mm) (太線部分と■部分は化粧面)
巾木	300× 300× 9	LH0961-△-B	確 ￥ 17,840	3面	300 300 鼻の出加工付

※△には鼻の出10mmの時「10」、20mmの時「20」、30mmの時「30」が入ります。

部材	長さ×幅×厚さ(mm)	品番	価格／枚 塗装	化粧面	断面図(mm) (太線部分と■部分は化粧面)
上段框	NEW 900× 110×36	LG0910-2H-B	確 ￥ 4,600	2面	ステップ溝 ※1 36 110
	1,200× 110×36	LG0913-2H-B	確 ￥ 8,700		

部材	長さ×幅×厚さ(mm)	品番	価格／枚 塗装	化粧面	断面図(mm) (太線部分と■部分は化粧面)
笠木	2,900× 155×24	KW09355-B	確 ￥ 24,700	3面	笠木 ▶P.320
	3,900× 155×24	KW09455-B	確 ￥ 29,300		
	2,900× 180×24	KW09380-B	確 ￥ 29,700		
	3,900× 180×24	KW09480-B	確 ￥ 35,300		

※1 見返し50mm塗装しています。裏面の塗装は仕上げ塗装ではありません。

Option 別売品

ラクラク階段くさび



プラスチック製なので従来の木製くさびに比べて、耐久性が高く、施工もカンタンです。

●左右兼用タイプ ●長さ150mm ●くさび角度4度 ●30本入り

品番	価格／箱	発注単位
ZY2011	￥ 4,100	1(30本入)

Information

- ●側板、ささら桁には全て木口用単板を入れています。
- ●廻り踏板3段カット木取りは設計施工資料をご参照ください。
- ●23mm厚の側板の芯材及び商品仕様につきましては資材の都合により変更することがあります。ご了承ください。

⚠注意 木の特性についてご理解ください。 詳しくは ▶P.288

受注生産品のマークについて

受 のマークが付いている商品は受注生産品となります。マーク内の数字は受注後に生産拠点の最寄りの物流を出荷するまでの日数です。現場までは更に数日の輸送期間を見てください。受 マークの無い品番については基本在庫商品ですが、欠品時は受 3 となります。詳細については**P.4**をご覧ください。

プレカットシステム

集成階段



使用階段材：集成ピノアース（一本芯）（ナチュラル色）

無垢材の良さと集成材独特のモダンさを、先進の技術で美しく融合。フレキシブルな設計にもお応えします。

階段は、美しさと同様に強さも必要です。
階段材として優れた集成材は美しさと温もりを持ちながら、
節や割れなどを取り除くことで、高い耐久性を確保。
天然材に劣らない魅力を備えています。

短期施工が可能なプレカットシステムに対応。 詳しくは右記のページをご覧ください。 ▶P.326



使用階段材：集成ニュージーパイン®（一本芯）（ナチュラル色）

集成階段の特長

■階段材に適した強度

集成材は木材の強度に影響する節、腐れや割れ等の要因を製造時に除去するため、天然材と比べ高い強度を保てるメリットがあります。また寸法の安定性、美しい外観、優れた加工性といった長所をもっているため集成材は階段部材に適しています。



■素足に心地よい無垢のあたたかさ。

冬の寒い日にタイルの床の上を歩くとひんやりとします。そんな不快さは無垢や集成材の製品にはありません。無垢集成材には熱を伝えにくい性質があり、熱を奪う熱伝導率が他の素材に比べて低いので、触っても冷たく感じないのです。逆に、木の感触には温もりを感じてリラックスできる安らぎの効果があることも科学的に立証されています。

コンクリートなど

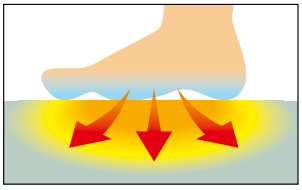

熱伝導率が高く、足の裏が冷たく感じます。

無垢材

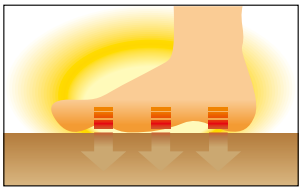

熱伝導率が低く、他の素材に比べ温かく感じます。

植林木の美しい質感を大切にしたこだわりの一本芯。

集成ピノアース・集成ニュージーパイン®・集成チェルード・集成桧・集成杉（節有り）の踏板は、まっすぐに伸びる美しい木質を楽しめる一本芯。伸びやかな木目や落ち着きのある素材感が空間に美しく映え、ぬくもりのあるやさしい木味が上質な心地よさを演出します。

■踏板の種類

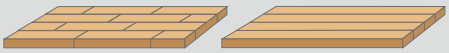

集成踏板

一般的な集成材で横方向にも継ぎ目が見られます。

踏板一本芯

たて継ぎジョイントなしの一本芯。

《裏面の仕様について》



集成ピノアース・集成ニュージーパイン®の裏面は資源有効活用の為、表面に比べて、節、入り皮等を多く含んでいる場合があります。

浮造り仕上げを施した、集成ピノアース（一本芯）。

踏板一本芯に、木肌の美しさを最大限に引き出す伝統の技「浮造り仕上げ」を施しました。木目を立体的に浮き立たせることで木の風合いが際立ち、踏板を素足で踏んだときのぬくもりも魅力です。



無塗装



ナチュラル色



ハニーブラウン色

ホワイト色



ディープブラウン色



ミディアムブラウン色



自然塗料クリア色



自然塗料ホワイト色



浮造り仕上げ

WHFコートを施した、集成ニュージーパイン®（一本芯）。

たて継ぎジョイントがない一本芯にこだわることで、まっすぐに伸びる木目模様が表情豊かに活きてきます。キズつきやすい踏板をWHFコート（※無塗装品を除く）で仕上げ、傷に対する強度を高めました。



ナチュラル色



ペール色

■傷に強い「WHFコート」

※踏板、廻り踏板、踊り場、上段框に対応。
（無塗装品、受注生産品、特注品を除きます）
※集成ピノアースは対応しておりません。

対応商品はこのマークをご参照ください。WHFコート

鉛筆硬度試験（JIS K5600）に準じて行った社内試験により、3H程度の硬度に耐える性能を確認しました。暮らしの中でつきやすいすり傷やひっかき傷など、さまざまな傷を軽減します。



〈鉛筆硬度〉

硬い ↑
3H
2H
H
F
HB
B
2B
3B
↓ やわらかい



一般的な塗装



WHFコート

※写真は床材の場合のWHFコートのイメージ写真になります。

集成階段バリエーション一覧



集成ピノアース（一本芯）（ナチュラル色）



集成ニュージーパイン®（一本芯）（ナチュラル色）

集成ピノアース（一本芯） ▶P.308

無塗装
A



自然塗料クリア色
UH



ナチュラル色
NL



自然塗料ホワイト色
UG 受



ハニーブラウン色
HB



ホワイト色
WH



ディープブラウン色
DE



ミディアムブラウン色
MB



集成ニュージーパイン®（一本芯） ▶P.310

無塗装
A



ナチュラル色
NL



NEW ペール色
PL



●ステップ溝形状（mm）

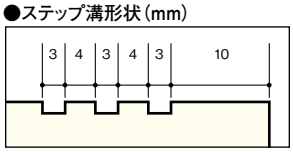

※集成階段の踏板、廻り踏板、踊り場、上段框には、ステップ溝（3本溝・端から端までの突き通し）が施されています。

見積書・プレゼンボード作成 ラクラクWEB見積 検索 ▶P.5

●確は在庫確認商品です。●表示価格は税抜き価格です。●表示価格には工事費は含まれておりません。
●印刷のため実物と多少、色・柄が異なることがあります。面材サンプルなどでお確かめください。


集成オーク（クリア塗装）


集成杉（クリア塗装）

集成チェルード（一本芯） ▶P.312

無塗装
A


グランチーク®
Q


クリア塗装
B


グランナット®
W


集成オーク ▶P.314

無塗装
A


クリア塗装
B


ブラウン色
BN


ダーク色
DO 受


集成タモ ▶P.316

無塗装
A 確


集成桧 ▶P.318

無塗装
A


クリア塗装
B 受


集成杉（節有り） ▶P.319

無塗装
A


クリア塗装
B 受


■仕様

※集成材のピース幅は異なる場合があります。

		集成ピノアース	集成ニュージーパイン®	集成チェルード	集成オーク	集成タモ	集成桧	集成杉（節有り）
樹種		ニュージーパイン®	ニュージーパイン®	タウンサエット	ナ ラ	タ モ	桧	杉
仕様	側板	集成材	集成材	集成材	集成材	集成材	集成材	集成材
	ささら桁	集成材	集成材	集成材	集成材	集成材	—	—
	踏板	集成材（一本芯）	集成材（一本芯）	集成材（一本芯）	集成材	集成材	集成材（一本芯）	集成材（一本芯）
	スターティングステップ	集成材（一本芯）	集成材（一本芯）	集成材（一本芯）	集成材	—	—	—
	廻り踏板	集成材（一本芯）	集成材（一本芯）	集成材（一本芯）	集成材	集成材	集成材	集成材
	踊り場	集成材（一本芯）	集成材（一本芯）	集成材（一本芯）	集成材	集成材	集成材	集成材
	蹴込板	集成突板貼り＋合板	集成突板貼り＋合板	（板目）突板貼り＋合板	集成突板貼り＋合板	集成突板貼り＋合板	集成材（一本芯）	集成材（一本芯）
	巾木	集成材	集成材	集成材	集成材	集成材	集成材	集成材
	上段框	集成材（一本芯）	集成材（一本芯）	集成材（一本芯）	集成材	集成材	集成材（一本芯）	集成材（一本芯）

※ニュージーパイン®…ウッドワンがニュージーランドで計画的に植林育林したラジアータパインの登録商標です。

受注生産品のマークについて

受□のマークが付いている商品は受注生産品となります。マーク内の数字は受注後に生産拠点の最寄りの物流を出荷するまでの日数です。現場までは更に数日の輸送期間を見てください。受□マークの無い品番については基本在庫商品ですが、欠品時は受3となります。詳細については**P.4**をご覧ください。

木質素材の豊かな個性と表情をお楽しみください。

木は自然の営みから生まれた天然資源です。そのため木目や色合いが一つ一つ違い、塗装の色合いや質感などに差が出ることがありますが、それらの組み合わせにより木の持つ心地よさや安らぎを感じることができます。また、限りある資源を有効に活用するため、多少の節や入り皮などが入ることがあります。表情の豊かな木の特徴としてお楽しみください。



節

樹幹の肥大成長により、その材中に包み込まれた枝の基部を言います。



ピースの色違い

個々に色や杢に違いがあるため、同じ色名のものでも、色の差が発生します。



入皮

樹皮が傷ついた際に、樹木が自らの幹のなかに傷を取り込んで治癒した痕跡です。



濃淡

同じ材でも切り出し方によって濃く見える部分があるなど、濃淡の差が見られます。



経年美化

木材は、日光等によって色味が変化し、時を重ねるほどに味わいを深めていきます。



やにつぼ・やにすじ

樹脂が材の中に染み込んで、線状に現れたものや、樹脂が溜まったものです。

[主に見られる樹種]
●ニュージーパイン®



節かげ（交走木理）

節の周りの組織で、柾目の場合、木目と直交方向に筋が入ったように見える木肌です。

[主に見られる樹種]
●ニュージーパイン®



あて

樹木の生長段階で、材が傾いている状態から、まっすぐに直るときに発生する組織です。

[主に見られる樹種]
●ニュージーパイン®



埋め木

材の割れ目や隙間などに小さな木片を埋めて、見栄えを繕っています。

[主に見られる樹種]
●ニュージーパイン®



ピンノット

小さな枝が幹の成長過程で巻き込まれてしまったもの。「生き節」や「葉節」とも言います。

[主に見られる樹種]
●オーク



虎斑

虎の毛のような模様に見える杢。柾目だけに見られ、シルバーグレイン（銀杢）とも言います。

[主に見られる樹種]
●オーク



源平

心材（赤身）と辺材（白太）の混ざりや、材の色のばらつきで見られる色味の差です。

[主に見られる樹種]
●オーク



交錯木理

木繊維の方向性の違いにより、見る方向で異なる木肌の光沢の差です。

[主に見られる樹種]
●タウンサエット（集成チェルード）



かねくい・かなすじ

樹木の根から鉱物が混入し、固まってできる色の濃い筋状に見える部分です。

[主に見られる樹種]
●タウンサエット

集成チェルードについて

集成チェルードは、一本一本の木はもちろん、一本の木の中でも比較的色や杢の差が見られやすいタウンサエットという樹木を使用しています。そのため、例えば同じ踏板でも一枚一枚にその個性が現れやすく、また集成材のピースごとでも異なる表情を見せます。特に無塗装品やクリア塗装など、明るい色味の商品で顕著に見られますのでご理解の上ご発注ください。

●集成チェルードの踏板［無塗装の場合］



●集成チェルードの踏板［クリア塗装の場合］



集成階段 特注対応一覧

特注生産品

特注対応サイズ一覧

部 材	長さ×幅×厚さ(mm)	集成ピノアース	集成ニュージーパイン®	集成チェルード	集成オーク	集成タモ	集成桧	集成杉(節有り)
廻り側板	3,000×360×30	○	○	○	○	○	特注生産品	特注生産品
踏 板	1,200×240×36	○	○	○	○	○	特注生産品	特注生産品
	1,500×300×36	特注生産品	特注生産品	特注生産品	特注生産品	—	—	—
廻り踏板 2段	1,200×1,200×36	○	○	○	○	○	特注生産品	特注生産品
廻り踏板 3段	1,400×1,400×36	特注生産品	特注生産品	特注生産品	特注生産品	—	—	—
廻り踏板 5段	2,060×1,030×36	○	○	○	○	特注生産品	特注生産品	特注生産品
バリアフリー推奨タイプ 4段廻り踏板	1,030×1,030×36	○	○	○	○	—	特注生産品	特注生産品
	1,200×1,200×36	特注生産品	特注生産品	特注生産品	特注生産品	特注生産品	—	—
踊り場	2,000×1,000×36	○	○	○	○	○	特注生産品	特注生産品
	2,300×1,150×36	—	—	特注生産品	特注生産品	—	—	—
	2,400×1,200×36	特注生産品	—	—	—	—	—	—
	2,400×1,230×36	—	特注生産品	—	—	—	—	—
蹴込板	1,800×225×12	特注生産品	特注生産品	—	—	—	—	—
上段框	1,200×110×36	○	○	○	○	○	特注生産品	特注生産品
	1,500×110×36	特注生産品	特注生産品	特注生産品	特注生産品	—	—	—

レギュラー対応サイズ（各商品ページの掲載商品）は、露出用への塗装を特注にて承っております。詳しくは最寄りの営業所までお問い合わせください。

○…レギュラー対応サイズ（各商品ページに掲載しているサイズです）　— …対応しておりません。　※踊り場の2,400×1,200はステップ溝無しとなります。

集成階段　塗装面仕様図

側板（2面）

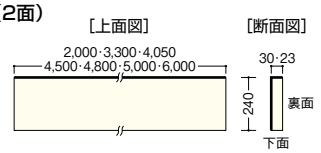

側板（3面）　特注生産品

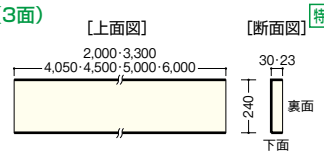

廻り側板（2面）

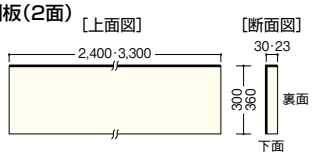

ささら桁（4面）

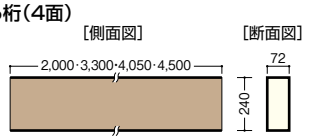

踏板 箱型用（2面）

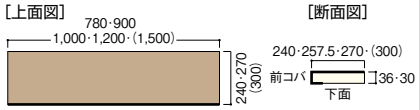

踏板 露出用（6面）

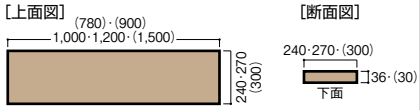

廻り踏板 2段箱型用（2面）

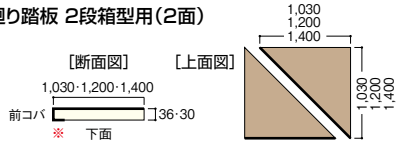

廻り踏板 2段露出用（6面）　特注生産品

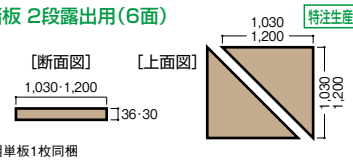

●木口用単板1枚同梱

廻り踏板 3段箱型用（2面）

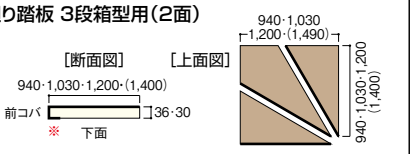

廻り踏板 3段露出用（6面）　特注生産品

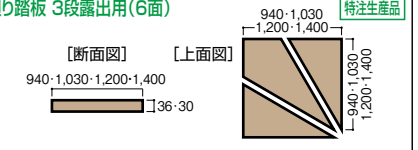

廻り踏板 5段箱型用（2面）

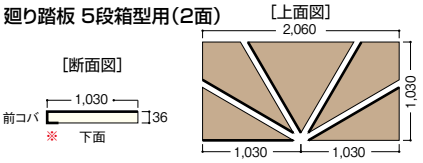

廻り踏板 5段箱型用（6面）　特注生産品

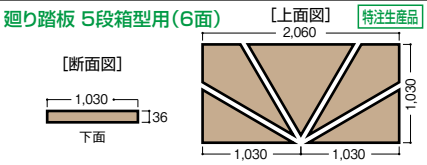

廻り踏板 2段箱型用（2面）

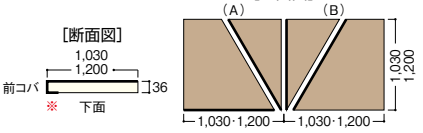

踊り場 露出用（6面）　特注生産品

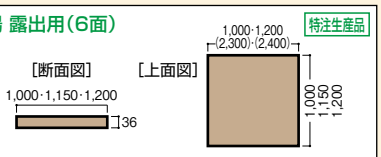

踊り場 露出用（6面）　特注生産品

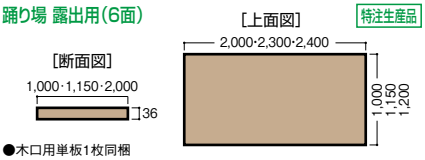

●木口用単板1枚同梱

蹴込板（1面）

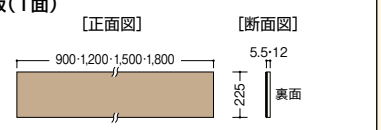

巾木（2面）

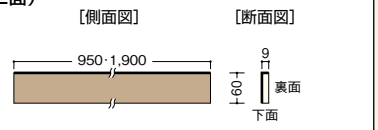

巾木（2面）

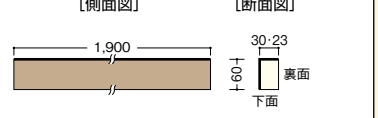

踊り場 箱型用（2面）

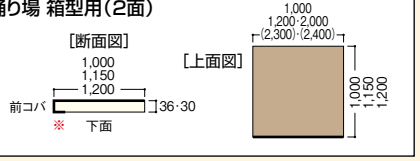

上段框（2面）

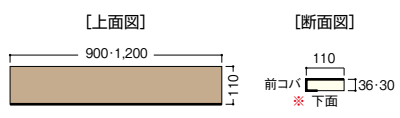

●（　）内の数字は特注生産です。
●図の太線と▭部分は塗装面です。
●廻り踏板は右廻りで表示しています。左廻りも同様のパターンです。
●樹種・基材状況によっては対応していない部材もありますのでご注意ください。

※見返し50mm塗装しています。裏面の塗装は仕上げ塗装ではありません。

Information

●特注生産品のご発注後の変更やキャンセルはご容赦願います。
●特注品の納期・品番・価格は弊社営業所へお問い合わせください。
●踊り場で広い面積を取る場合は上段框＋フロアー貼りでの施工をおすすめします。

集成ピノアース(一本芯)

ReNEW 品番が変更となりました。

F☆☆☆☆ | 4VOC 基準適合(木質建材) | 低VOC

特注対応 ▶P.307　プレカット加工について ▶P.326　発注書 ▶P.410　設計施工資料 ▶P.480

※箱型用部材は表裏があります。

部材	仕様	長さ×幅×厚さ(mm)	品番 厚さ30mm	品番 厚さ23mm	価格/枚 無塗装	価格/枚 塗装	化粧面	断面図(mm)(太線部分と■部分は化粧面)
側板	箱型用	2,000×240×30・23	SA3311-□	SA33S11-2-□	¥ 10,100	¥ 12,000	2面	
		3,300×240×30・23	SA3312-□	SA33S12-2-□	¥ 16,200	¥ 19,500		
		4,050×240×30・23	SA3321-□	SA33S13-2-□	¥ 19,900	¥ 23,800		
		4,500×240×30・23	SA3314-□	SA33S15-2-□	¥ 22,300	¥ 26,700		
		4,800×240×30・23	SA3315-□	SA33S16-2-□	¥ 27,200	¥ 32,500		
		6,000×240×30・23	SA3316-□	SA33S17-2-□	受10 ¥ 35,500	受10 ¥ 42,600		

部材	仕様	長さ×幅×厚さ(mm)	品番 厚さ30mm	品番 厚さ23mm	価格/枚 無塗装	価格/枚 塗装	化粧面	断面図(mm)(太線部分と■部分は化粧面)
廻り側板	箱型用	2,400×300×30・23	SA3318-□	SA33S21-2-□	¥ 17,600	¥ 20,900	2面	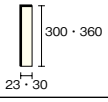
		2,400×360×30・23	SA3319-□	SA33S22-2-□	¥ 20,900	¥ 25,100		
		3,000×360×30・23	SA3350-□	受10 SA33S23-2-□	¥ 30,100	¥ 34,600		

部材	仕様	長さ×幅×厚さ(mm)	品番	価格/枚 無塗装	価格/枚 塗装	化粧面	断面図(mm)(太線部分と■部分は化粧面)
ささら桁	露出用	2,000×240×72	SB3321-□	受10 ¥ 19,400	受10 ¥ 23,300	4面	
		3,300×240×72	SB3322-□	受10 ¥ 32,300	受10 ¥ 38,600		
		4,200×240×72	SB3323-□	受10 ¥ 41,100	受10 ¥ 49,400		
		4,500×240×72	SB3324-□	受10 ¥ 50,400	受10 ¥ 60,400		
		4,800×240×72	SB3325-□	受10 ¥ 60,700	受10 ¥ 73,400		

部材	仕様	長さ×幅×厚さ(mm)	品番	価格/枚 無塗装	価格/枚 塗装	化粧面	断面図(mm)(太線部分と■部分は化粧面)
踏板	箱型用	NEW 780×240×36	SC3720-2H-□	¥ 5,500	¥ 6,400	2面	
		900×240×36	SC3722-2H-□	¥ 5,900	¥ 6,900		
		1,000×240×36	SC3723-2H-□	¥ 6,100	¥ 7,200		
		1,200×240×36	SC3724-2H-□	¥ 7,200	¥ 8,600		
		NEW 780×257.5×36	SC3741-2H-□	¥ 8,000	¥ 9,100		
		900×270×36	SC3762-2H-□	¥ 9,300	¥ 10,600		
	露出用	1,000×240×36	SC3723-6H-□	¥ 6,300	¥ 7,600	6面	
		1,200×240×36	SC3724-6H-□	¥ 7,600	¥ 9,000		
		1,000×270×36	SC3763-6H-□	¥ 10,300	¥ 11,800		
		1,200×270×36	SC3764-6H-□	¥ 12,300	¥ 14,200		

部材	仕様	段数	長さ×幅×厚さ(mm)	品番 右廻り	品番 左廻り	価格/セット 無塗装	価格/セット 塗装	化粧面	断面図(mm)(太線部分と■部分は化粧面)
廻り踏板	箱型用	ReNEW 2段	1,030×1,030×36	SE3724-HR2-□	SE3724-HL2-□	¥ 42,300	¥ 50,600	2面	
		2段	1,200×1,200×36	SE3763-HR2-□	SE3763-HL2-□	¥103,800	¥119,600		
		3段	940×940×36	SE3723-HR3-□	SE3723-HL3-□	¥ 38,600	¥ 46,300		
		3段	1,030×1,030×36	SE3722-HR3-□	SE3722-HL3-□	¥ 43,400	¥ 52,100		
		3段	1,200×1,200×36	SE3764-HR3-□	SE3764-HL3-□	¥ 90,800	¥104,200		
		5段	2,060×1,030×36	SE3753-HR5-□	SE3753-HL5-□	受10 ¥111,000	受10 ¥125,000		

バリアフリー推奨タイプ 4段廻り踏板 2段(2枚セット)

部材	仕様		長さ×幅×厚さ(mm)	品番 右廻り	品番 左廻り	価格/セット 無塗装	価格/セット 塗装	化粧面	断面図(mm)(太線部分と■部分は化粧面)
廻り踏板	箱型用	A	1,030×1,030×36	SE3742-AHR-□	SE3742-AHL-□	¥ 71,400	¥ 86,000	2面	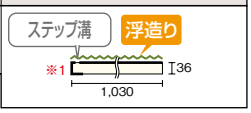
		B	1,030×1,030×36	SE3742-BHR-□	SE3742-BHL-□	¥ 71,400	¥ 86,000		

※1 見返し50mm塗装しています。裏面の塗装は仕上げ塗装ではありません。

●バリアフリー推奨タイプ 4段廻り踏板

AとBのタイプをそれぞれ1つずつご発注ください。

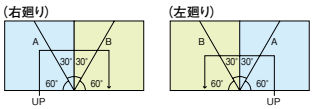

収納 床材 階段材 カウンター 内装壁材・天井材 デザイン階段 カーブ階段 リフォーム階段 セットオン階段 LV階段 集成階段 屋根裏収納はしご 階段廻り部材 Φ35手すり 親柱・子柱 R 6 6 特注対応 プレカット リフォーム専用 別売品 発注書 設計施工資料 品番索引 仕様変更生産終了のご案内

見積書・プレゼンボード作成 ラクラクWEB見積 検索 ▶P.5

●表示価格は税抜き価格です。●表示価格には工事費は含まれておりません。
●印刷のため実物と多少、色・柄が異なることがあります。面材サンプルなどでお確かめください。

《裏面の仕様について》

集成ピノアース・集成ニュージーパイン㊞の裏面は資源有効活用の為、表面に比べて、節、入り皮等を多く含んでいる場合があります。



カラー記号選択　品番の□にカラー記号をお入れください。

A	NL	HB	DE	UH
無塗装	ナチュラル色	ハニーブラウン色	ディープブラウン色	自然塗料クリア色
	WH	MB		UG 受10
	ホワイト色	ミディアムブラウン色		自然塗料ホワイト色

部材	仕様	長さ×幅×厚さ(mm)	品番	価格／枚 無塗装	価格／枚 塗装	化粧面	断面図(mm)（太線部分と■部分は化粧面）
踊り場	箱型用	1,000×1,000×36	SF3721-2H-□	￥ 37,000	￥ 43,900	2面	ステップ溝 浮造り ※1 I36 箱型用 1,000・1,200
		1,200×1,200×36	SF3723-2H-□	￥ 75,700	￥ 87,800		
		※2 2,000×1,000×36	SF3722-2 -□	受10 ￥ 73,400	受10 ￥ 87,800		

※2 踊り場の2,000×1,000×30にはステップ溝は施していません。

部材	仕様	長さ×幅×厚さ(mm)	品番	価格／枚 無塗装	価格／枚 塗装	化粧面	断面図(mm)（太線部分と■部分は化粧面）
蹴込板		900× 225× 5.5	SD3331-□	￥ 1,400	￥ 1,500	1面	225 5.5・12
		1,200× 225× 5.5	SD3332-□	￥ 1,800	￥ 2,000		
		1,500× 225× 5.5	SD3333-□	￥ 2,400	￥ 2,600		
	NEW	1,800× 225× 5.5	SD3334-□	受10 ￥ 3,900	受10 ￥ 4,600		
		900× 225×12	SD3341-□	受10 ￥ 2,000	受10 ￥ 2,600		
		1,200× 225×12	SD3342-□	受10 ￥ 2,700	受10 ￥ 3,400		
		1,500× 225×12	SD3343-□	受10 ￥ 3,300	受10 ￥ 4,300		

部材	仕様	長さ×幅×厚さ(mm)	品番	価格／枚 無塗装	価格／枚 塗装	化粧面	断面図(mm)（太線部分と■部分は化粧面）
巾木		950× 60× 9	SH3331-□	￥ 1,400	￥ 1,600	2面	60 9・23・30
		1,900× 60× 9	SH3332-□	￥ 2,700	￥ 3,100		
		1,900× 60×23	SH3302-□	受10 ￥ 4,900	受10 ￥ 5,700		
		1,900× 60×30	SH3322-□	受7 ￥ 4,900	受7 ￥ 5,700		

部材	仕様	長さ×幅×厚さ(mm)	品番	価格／枚 無塗装	価格／枚 塗装	化粧面	断面図(mm)（太線部分と■部分は化粧面）
上段框	箱型用	NEW 900× 110×36	SG3720-2H-□	￥ 3,300	￥ 4,000	2面	ステップ溝 浮造り ※1 I36 110
		1,200× 110×36	SG3722-2H-□	￥ 4,000	￥ 4,700		

部材	仕様	長さ×幅×厚さ(mm)	品番	価格／枚 無塗装	価格／枚 塗装	化粧面	断面図(mm)（太線部分と■部分は化粧面）
笠木		2,900×138×24	KS33338-□	受5 ￥ 8,900	受5 ￥ 10,400	3面	笠木 ▶P.320 笠木役物 ▶P.324 ※5 C1 I24 138・155・165・180 ●一本芯平面図(mm) 5R 155 2,400 5R C1 I24 155
		3,900×138×24	KS33438-□	受5 ￥ 12,900	受5 ￥ 15,000		
		※3 2,900×155×24	KS33355-□	￥ 9,900	￥ 11,400		
		※3 3,900×155×24	KS33455-□	￥ 13,900	￥ 16,000		
		2,900×165×24	KS33365-□	受5 ￥ 10,900	受5 ￥ 12,800		
		3,900×165×24	KS33465-□	受5 ￥ 15,600	受5 ￥ 18,300		
		※3 2,900×180×24	KS33380-□	￥ 11,900	￥ 13,800		
		※3 3,900×180×24	KS33480-□	￥ 16,600	￥ 19,300		
	一本芯	※4 2,400×155×24	KS2304F-□	￥ 11,100	￥ 12,200	3面	

※3 自然塗料ホワイト色は 受5 になります。

※4 ホワイト色・ハニーブラウン色は 受5、自然塗料ホワイト色・ディープブラウン色は 受7 になります。

※裏面の塗装は仕上げ塗装ではありません。

※5 見返し20mm塗装しています。裏面の塗装は仕上げ塗装ではありません。

スターティングステップSS-360 鼻の出30mm限定対応

部材	仕様	長さ×幅×厚さ(mm)	品番	価格／セット 無塗装	価格／セット 塗装	化粧面	断面図(mm)（太線部分と■部分は化粧面）
踏板		1,500× 360×36	SC3751-E-□	受10 ￥ 88,700	受10 ￥101,900	6面	浮造り I36 360

※スターティングステップには、蹴込板・座板がセットされています。

※スターティングステップにはステップ溝は施していません。

※1 見返し50mm塗装しています。裏面の塗装は仕上げ塗装ではありません。

Option 別売品

ラクラク階段くさび



プラスチック製なので従来の木製くさびに比べて、耐久性が高く、施工もカンタンです。

●左右兼用タイプ　●長さ150mm　●くさび角度4度　●30本入り

品番	価格／箱	発注単位
ZY2011	￥ 4,100	1(30本入)

Information

⚠注意　木の特性についてご理解ください。　詳しくは ▶P.306

受注生産品のマークについて　受□のマークが付いている商品は受注生産品となります。マーク内の数字は受注後に生産拠点の最寄りの物流を出荷するまでの日数です。現場までは更に数日の輸送期間を見てください。受□マークの無い品番については基本在庫商品ですが、欠品時は 受3 となります。詳細については**P.4**をご覧ください。

集成ニュージーパイン®(一本芯)

ReNEW 品番が変更となりました。

WHFコート

F☆☆☆☆ | 4VOC基準適合(木質建材) | 低VOC

特注対応 ▶P.307　プレカットシステム対応 ▶P.326

発注書 ▶P.410
設計施工資料 ▶P.480

※箱型用部材は表裏があります。

部材	仕様	長さ×幅×厚さ(mm)	品番 厚さ30mm	品番 厚さ23mm	価格/枚 無塗装	価格/枚 塗装	化粧面	断面図(mm)(太線部分と■部分は化粧面)
側板	箱型用	2,000× 240 ×30・23	SA3311-□	SA33S11-2-□	¥ 10,100	¥ 12,000	2面	
		3,300× 240 ×30・23	SA3312-□	SA33S12-2-□	¥ 16,200	¥ 19,500		
		4,050× 240 ×30・23	SA3321-□	SA33S13-2-□	¥ 19,900	¥ 23,800		
		4,500× 240 ×30・23	SA3314-□	SA33S15-2-□	¥ 22,300	¥ 26,700		
		4,800× 240 ×30・23	SA3315-□	SA33S16-2-□	¥ 27,200	¥ 32,500		
		6,000× 240 ×30・23	SA3316-□	受10 SA33S17-2-□	受10 ¥ 35,500	受10 ¥ 42,600		

部材	仕様	長さ×幅×厚さ(mm)	品番 厚さ30mm	品番 厚さ23mm	価格/枚 無塗装	価格/枚 塗装	化粧面	断面図(mm)(太線部分と■部分は化粧面)
廻り側板	箱型用	2,400× 300 ×30・23	SA3318-□	SA33S21-2-□	¥ 17,600	¥ 20,900	2面	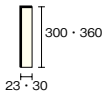
		2,400× 360 ×30・23	SA3319-□	SA33S22-2-□	¥ 20,900	¥ 25,100		
		3,000× 360 ×30・23	SA3350-□	受10 SA33S23-2-□	¥ 30,100	¥ 34,600		

部材	仕様	長さ×幅×厚さ(mm)	品番	価格/枚 無塗装	価格/枚 塗装	化粧面	断面図(mm)(太線部分と■部分は化粧面)
ささら桁	露出用	2,000× 240 ×72	SB3321-□	受10 ¥ 19,400	受10 ¥ 23,300	4面	
		3,300× 240 ×72	SB3322-□	受10 ¥ 32,300	受10 ¥ 38,600		
		4,200× 240 ×72	SB3323-□	受10 ¥ 41,100	受10 ¥ 49,400		
		4,500× 240 ×72	SB3324-□	受10 ¥ 50,400	受10 ¥ 60,400		
		4,800× 240 ×72	SB3325-□	受10 ¥ 60,700	受10 ¥ 73,400		

部材	仕様	長さ×幅×厚さ(mm)	品番	価格/枚 無塗装	価格/枚 塗装	化粧面	断面図(mm)(太線部分と■部分は化粧面)
踏板	NEW 箱型用	780× 240 ×30	SC3310-2H-□	¥ 4,100	¥ 5,000	2面	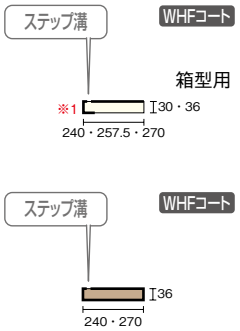
		900× 240 ×30	SC3312-2H-□	¥ 4,600	¥ 5,400		
		900× 240 ×36	SC3322-2H-□	¥ 5,300	¥ 6,200		
		1,000× 240 ×36	SC3323-2H-□	¥ 5,500	¥ 6,500		
		1,200× 240 ×36	SC3324-2H-□	¥ 6,500	¥ 7,800		
		780× 257.5×30	SC3308-2H-□	¥ 4,500	¥ 5,300		
		900× 270 ×30	SC3342-2H-□	¥ 7,100	¥ 8,100		
		900× 270 ×36	SC3362-2H-□	¥ 8,400	¥ 9,600		
	露出用	1,000× 240 ×36	SC3323-6H-□	¥ 5,700	¥ 6,900	6面	
		1,200× 240 ×36	SC3324-6H-□	¥ 6,900	¥ 8,100		
		1,000× 270 ×36	SC3363-6H-□	¥ 9,300	¥ 10,700		
		1,200× 270 ×36	SC3364-6H-□	¥ 11,100	¥ 12,900		

部材	仕様	段数	長さ×幅×厚さ(mm)	品番 右廻り	品番 左廻り	価格/セット 無塗装	価格/セット 塗装	化粧面	断面図(mm)(太線部分と■部分は化粧面)
ReNEW 廻り踏板	箱型用	2段(2枚セット)	1,030×1,030×30	SE3314-HR2-□	SE3314-HL2-□	¥ 33,400	¥ 39,900	2面	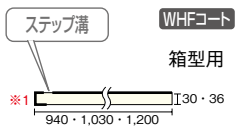
ReNEW			1,030×1,030×36	SE3324-HR2-□	SE3324-HL2-□	¥ 38,400	¥ 46,000		
			1,200×1,200×36	SE3363-HR2-□	SE3363-HL2-□	¥ 94,300	¥108,700		
		3段(3枚セット)	940× 940×30	SE3343-HR3-□	SE3343-HL3-□	¥ 29,900	¥ 35,700		
			1,030×1,030×30	SE3312-HR3-□	SE3312-HL3-□	¥ 35,100	¥ 42,300		
			1,030×1,030×36	SE3322-HR3-□	SE3322-HL3-□	¥ 39,400	¥ 47,300		
			1,200×1,200×36	SE3364-HR3-□	SE3364-HL3-□	¥ 82,500	¥ 94,700		
		5段(5枚セット)	2,060×1,030×36	SE3353-HR5-□	SE3353-HL5-□	受7 ¥100,100	受7 ¥109,000		

バリアフリー推奨タイプ 4段廻り踏板 2段(2枚セット)

部材	仕様		長さ×幅×厚さ(mm)	品番 右廻り	品番 左廻り	価格/セット 無塗装	価格/セット 塗装	化粧面	断面図(mm)(太線部分と■部分は化粧面)
廻り踏板	箱型用	A	1,030×1,030×36	SE3342-AHR-□	SE3342-AHL-□	¥ 64,900	¥ 78,100	2面	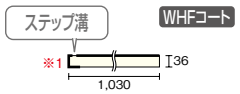
		B	1,030×1,030×36	SE3342-BHR-□	SE3342-BHL-□	¥ 64,900	¥ 78,100		

※1 見返し50mm塗装しています。裏面の塗装は仕上げ塗装ではありません。

見積書・プレゼンボード作成 ラクラクWEB見積 検索 ▶P.5

●表示価格は税抜き価格です。●表示価格には工事費は含まれておりません。
●印刷のため実物と多少、色・柄が異なることがあります。面材サンプルなどでお確かめください。

●バリアフリー推奨タイプ　4段廻り踏板

AとBのタイプをそれぞれ1つずつご発注ください。

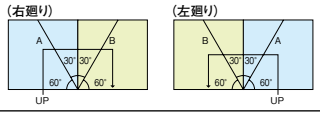

《裏面の仕様について》

集成ピノアース・集成ニュージーパイン®の裏面は資源有効活用の為、表面に比べて、節、入り皮等を多く含んでいる場合があります。



カラー記号選択　品番の□にカラー記号をお入れください。

A　無塗装

NL　ナチュラル色

PL　ペール色　NEW

部材	仕様	長さ×幅×厚さ(mm)	品番	価格／枚 無塗装	価格／枚 塗装	化粧面	断面図(mm)（太線部分と■部分は化粧面）
踊り場	箱型用	1,000×1,000×30	SF3311-2H-□	￥ 31,400	￥ 37,600	2面	ステップ溝 WHFコート 箱型用 30・36 1,000・1,200 ※1
		2,000×1,000×30	SF3312-2-□	受7 ￥ 62,500	受7 ￥ 75,000		
		1,000×1,000×36	SF3321-2H-□	￥ 33,600	￥ 39,900		
		1,200×1,200×36	SF3323-2H-□	￥ 68,800	￥ 79,800		
		2,000×1,000×36	SF3322-2-□	受7 ￥ 66,700	受7 ￥ 79,800		

部材	仕様	長さ×幅×厚さ(mm)	品番	価格／枚 無塗装	価格／枚 塗装	化粧面	断面図(mm)（太線部分と■部分は化粧面）
蹴込板		900× 225× 5.5	SD3331-□	￥ 1,400	￥ 1,500	1面	225 5.5・12
		1,200× 225× 5.5	SD3332-□	￥ 1,800	￥ 2,000		
		1,500× 225× 5.5	SD3333-□	￥ 2,400	￥ 2,600		
	NEW	1,800× 225× 5.5	SD3334-□	受10 ￥ 3,900	受10 ￥ 4,600		
		900× 225×12	SD3341-□	受10 ￥ 2,000	受10 ￥ 2,600		
		1,200× 225×12	SD3342-□	受10 ￥ 2,700	受10 ￥ 3,400		
		1,500× 225×12	SD3343-□	受10 ￥ 3,300	受10 ￥ 4,300		

部材	仕様	長さ×幅×厚さ(mm)	品番	価格／枚 無塗装	価格／枚 塗装	化粧面	断面図(mm)（太線部分と■部分は化粧面）
巾木		950× 60× 9	SH3331-□	￥ 1,400	￥ 1,600	2面	60 9・23・30
		1,900× 60× 9	SH3332-□	￥ 2,700	￥ 3,100		
		1,900× 60×23	SH3302-□	受10 ￥ 4,900	受10 ￥ 5,700		
		1,900× 60×30	SH3322-□	受10 ￥ 4,900	受10 ￥ 5,700		

部材	仕様	長さ×幅×厚さ(mm)	品番	価格／枚 無塗装	価格／枚 塗装	化粧面	断面図(mm)（太線部分と■部分は化粧面）
上段框	箱型用	NEW 900× 110×30	SG3310-2H-□	￥ 2,600	￥ 3,100	2面	ステップ溝 WHFコート ※1 30・36 110
		NEW 900× 110×36	SG3320-2H-□	￥ 3,000	￥ 3,600		
		1,200× 110×36	SG3322-2H-□	￥ 3,600	￥ 4,200		

部材	仕様	長さ×幅×厚さ(mm)	品番	価格／枚 無塗装	価格／枚 塗装	化粧面	断面図(mm)（太線部分と■部分は化粧面）
笠木		2,900×138×24	KS33338-□	受5 ￥ 8,900	受5 ￥ 10,400	3面	笠木 ▶P.320 笠木役物 ▶P.324 C1 ※2 24 138・155・165・180 ●一本芯平面図(mm) 5R 155 2,400 5R C1 24 155
		3,900×138×24	KS33438-□	受5 ￥ 12,900	受5 ￥ 15,000		
		2,900×155×24	KS33355-□	￥ 9,900	￥ 11,400		
		3,900×155×24	KS33455-□	￥ 13,900	￥ 16,000		
		2,900×165×24	KS33365-□	受5 ￥ 10,900	受5 ￥ 12,800		
		3,900×165×24	KS33465-□	受5 ￥ 15,600	受5 ￥ 18,300		
		2,900×180×24	KS33380-□	￥ 11,900	￥ 13,800		
		3,900×180×24	KS33480-□	￥ 16,600	￥ 19,300		
	一本芯	2,400×155×24	KS2304F-□	￥ 11,100	￥ 12,200	3面	

※2 見返し20mm塗装しています。裏面の塗装は仕上げ塗装ではありません。

※裏面の塗装は仕上げ塗装ではありません。

スターティングステップSS-360　鼻の出30mm限定対応

部材	仕様	長さ×幅×厚さ(mm)	品番	価格／セット 無塗装	価格／セット 塗装	化粧面	断面図(mm)（太線部分と■部分は化粧面）
踏板		1,500× 360×36	SC3351-E-□	受10 ￥ 88,700	受10 ￥101,900	6面	36 360

※スターティングステップには、蹴込板・座板がセットされています。
※スターティングステップにはステップ溝は施していません。

※1 見返し50mm塗装しています。裏面の塗装は仕上げ塗装ではありません。

Option　別売品

ラクラク階段くさび



プラスチック製なので従来の木製くさびに比べて、耐久性が高く、施工もカンタンです。

●左右兼用タイプ　●長さ150mm　●くさび角度4度　●30本入り

品番	価格／箱	発注単位
ZY2011	￥ 4,100	1(30本入)

Information

⚠注意　木の特性についてご理解ください。　詳しくは ▶P.306

受注生産品のマークについて　受□のマークが付いている商品は受注生産品となります。マーク内の数字は受注後に生産拠点の最寄りの物流を出荷するまでの日数です。現場までは更に数日の輸送期間を見てください。受□マークの無い品番については基本在庫商品ですが、欠品時は受3となります。詳細については**P.4**をご覧ください。

集成チェルード(一本芯)

ReNEW 品番が変更となりました。

F☆☆☆☆ | 4VOC基準適合(木質建材) | 低VOC

特注対応 ▶P.307　プレカット加工について ▶P.326　発注書 ▶P.410　設計施工資料 ▶P.480

※箱型用部材は表裏があります。

部材	仕様	長さ×幅×厚さ(mm)	品番	価格／枚 無塗装	価格／枚 塗装	化粧面	断面図(mm)(太線部分と部分は化粧面)
側板	箱型用	2,000× 240 ×30	SA3611-□	¥ 10,700	¥ 12,800	2面	
		3,300× 240 ×30	SA3612-□	¥ 17,100	¥ 20,500		
		4,050× 240 ×30	SA3621-□	¥ 20,900	¥ 25,000		
		4,500× 240 ×30	SA3614-□	¥ 23,500	¥ 28,100		
		4,800× 240 ×30	SA3615-□	¥ 28,600	¥ 34,300		
		6,000× 240 ×30	SA3616-□	受10 ¥ 37,300	受10 ¥ 44,800		

部材	仕様	長さ×幅×厚さ(mm)	品番	価格／枚 無塗装	価格／枚 塗装	化粧面	断面図(mm)(太線部分と部分は化粧面)
廻り側板	箱型用	2,400× 300 ×30	SA3618-□	¥ 18,500	¥ 22,100	2面	
		2,400× 360 ×30	SA3619-□	¥ 22,100	¥ 26,400		
		3,000× 360 ×30	SA3650-□	¥ 31,500	¥ 36,300		

部材	仕様	長さ×幅×厚さ(mm)	品番	価格／枚 無塗装	価格／枚 塗装	化粧面	断面図(mm)(太線部分と部分は化粧面)
ささら桁	露出用	2,000× 240 ×72	SB3621-□	受10 ¥ 20,400	受10 ¥ 24,500	4面	
		3,300× 240 ×72	SB3622-□	受10 ¥ 33,900	受10 ¥ 40,600		
		4,200× 240 ×72	SB3623-□	受10 ¥ 43,100	受10 ¥ 51,900		
		4,500× 240 ×72	SB3624-□	受10 ¥ 53,000	受10 ¥ 63,600		
		4,800× 240 ×72	SB3625-□	受10 ¥ 63,800	受10 ¥ 77,100		

部材	仕様	長さ×幅×厚さ(mm)	品番	価格／枚 無塗装	価格／枚 塗装	化粧面	断面図(mm)(太線部分と部分は化粧面)
踏板	NEW 箱型用	780× 240 ×30	SC3610-2H-□	¥ 4,400	¥ 5,300	2面	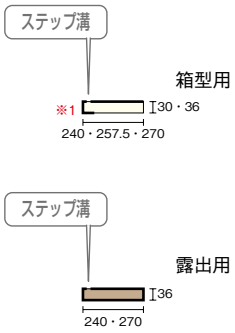
		900× 240 ×30	SC3612-2H-□	¥ 4,800	¥ 5,600		
		900× 240 ×36	SC3622-2H-□	¥ 5,500	¥ 6,600		
		1,000× 240 ×36	SC3623-2H-□	¥ 5,800	¥ 6,800		
		1,200× 240 ×36	SC3624-2H-□	¥ 6,800	¥ 8,200		
		780× 257.5×30	SC3608-2H-□	¥ 4,700	¥ 5,500		
		900× 270 ×30	SC3642-2H-□	¥ 7,400	¥ 8,600		
		900× 270 ×36	SC3662-2H-□	¥ 8,900	¥ 10,100		
	露出用	1,000× 240 ×36	SC3623-6H-□	¥ 6,000	¥ 7,200	6面	
		1,200× 240 ×36	SC3624-6H-□	¥ 7,200	¥ 8,600		
		1,000× 270 ×36	SC3663-6H-□	¥ 9,700	¥ 11,200		
		1,200× 270 ×36	SC3664-6H-□	¥ 11,600	¥ 13,600		

部材	仕様	段数	長さ×幅×厚さ(mm)	品番 右廻り	品番 左廻り	価格／セット 無塗装	価格／セット 塗装	化粧面	断面図(mm)(太線部分と部分は化粧面)
廻り踏板	ReNEW 箱型用	2段(2枚セット)	1,030×1,030×30	SE3614-HR2-□	SE3614-HL2-□	¥ 29,300	¥ 35,100	2面	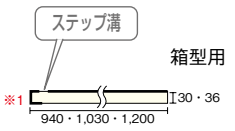
	ReNEW		1,030×1,030×36	SE3624-HR2-□	SE3624-HL2-□	¥ 33,800	¥ 40,500		
			1,200×1,200×36	SE3663-HR2-□	SE3663-HL2-□	¥ 83,000	¥ 95,700		
		3段(3枚セット)	940× 940×30	SE3643-HR3-□	SE3643-HL3-□	¥ 31,300	¥ 37,600		
			1,030×1,030×30	SE3612-HR3-□	SE3612-HL3-□	¥ 37,000	¥ 44,400		
			1,030×1,030×36	SE3622-HR3-□	SE3622-HL3-□	¥ 41,500	¥ 49,700		
			1,200×1,200×36	SE3664-HR3-□	SE3664-HL3-□	¥ 86,700	¥ 99,400		
		5段(受注生産)	2,060×1,030×36	SE3653-HR5-□	SE3653-HL5-□	受7 ¥ 91,000	受7 ¥105,900		

バリアフリー推奨タイプ 4段廻り踏板 2段(2枚セット)

部材	仕様		長さ×幅×厚さ(mm)	品番 右廻り	品番 左廻り	価格／セット 無塗装	価格／セット 塗装	化粧面	断面図(mm)(太線部分と部分は化粧面)
廻り踏板	箱型用	A	1,030×1,030×36	SE3642-AHR-□	SE3642-AHL-□	¥ 68,300	¥ 81,900	2面	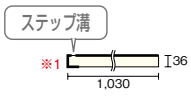
		B	1,030×1,030×36	SE3642-BHR-□	SE3642-BHL-□	¥ 68,300	¥ 81,900		

※1 見返し50mm塗装しています。裏面の塗装は仕上げ塗装ではありません。

収納 床材 階段材 カウンター 内装壁材・天井材 デザイン階段 カーブ階段 階段リフォーム 階段セットオン LV階段 集成階段 屋根裏収納はしご 階段廻り部材 Φ35手すり 親柱・子柱 R66 特注対応 プレカット リフォーム専用 別売品 発注書 設計施工資料 品番索引 仕様変更生産終了のご案内

見積書・プレゼンボード作成 ラクラクWEB見積 検索 ▶P.5

●表示価格は税抜き価格です。●表示価格には工事費は含まれておりません。
●印刷のため実物と多少、色・柄が異なることがあります。面材サンプルなどでお確かめください。

●バリアフリー推奨タイプ　4段廻り踏板

AとBのタイプをそれぞれ1つずつご発注ください。

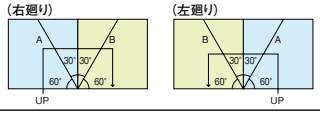

カラー記号選択　品番の□にカラー記号をお入れください。

A 無塗装　B クリア塗装　Q グランチーク®　W グランナット®

部材	仕様	長さ×幅×厚さ(mm)	品番	価格／枚 無塗装	価格／枚 塗装	化粧面	断面図(mm)（太線部分と 部分は化粧面）
踊り場	箱型用	1,000×1,000×30	SF3611-2H-□	￥ 27,700	￥ 33,100	2面	ステップ溝 箱型用 30・36 1,000・1,200 ※1
		※2 2,000×1,000×30	SF3612-2-□	受10 ￥ 55,100	受10 ￥ 66,000		
		1,000×1,000×36	SF3621-2H-□	￥ 29,700	￥ 35,100		
		1,200×1,200×36	SF3623-2H-□	￥ 60,500	￥ 70,300		
		※2 2,000×1,000×36	SF3622-2-□	受10 ￥ 58,700	受10 ￥ 70,300		

※2　踊り場の2,000×1,000×30/36にはステップ溝は施していません。

注意:蹴込板は集成では無く、一枚単板(板目)になります。

部材	仕様	長さ×幅×厚さ(mm)	品番	価格／枚 塗装	化粧面	断面図(mm)（太線部分と 部分は化粧面）
蹴込板		900×　225×　5.5	LD0331-□	￥ 1,100	1面	225 5.5・12
		1,200×　225×　5.5	LD0332-□	￥ 1,500		
		1,500×　225×　5.5	LD0333-□	￥ 2,000		
		1,800×　225×　5.5	LD0334-□	受10 ￥ 3,000		
		900×　225×12	LD0341-□	受10 ￥ 2,500		
		1,200×　225×12	LD0342-□	受10 ￥ 3,400		
		1,500×　225×12	LD0343-□	受10 ￥ 4,200		

部材	仕様	長さ×幅×厚さ(mm)	品番	価格／枚 無塗装	価格／枚 塗装	化粧面	断面図(mm)（太線部分と 部分は化粧面）
巾木		950×　60×　9	SH3631-□	￥ 1,400	￥ 1,600	2面	60 9
		1,900×　60×　9	SH3632-□	￥ 2,900	￥ 3,200		

部材	仕様	長さ×幅×厚さ(mm)	品番	価格／枚 無塗装	価格／枚 塗装	化粧面	断面図(mm)（太線部分と 部分は化粧面）
上段框	箱型用	NEW 900×　110×30	SG3610-2H-□	￥ 2,800	￥ 3,200	2面	ステップ溝 ※1 30・36 110
		NEW 900×　110×36	SG3620-2H-□	￥ 3,100	￥ 3,700		
		1,200×　110×36	SG3622-2H-□	￥ 3,700	￥ 4,600		

部材	仕様	長さ×幅×厚さ(mm)	品番	価格／枚 無塗装	価格／枚 塗装	化粧面	断面図(mm)（太線部分と 部分は化粧面）
笠木		2,900×　138×24	KS36338-□	受5 ￥ 10,500	受5 ￥ 12,500	3面	笠木 ▶P.320 笠木役物 ▶P.324 ※4 C1 24 138・155・165・180
		3,900×　138×24	KS36438-□	受5 ￥ 15,500	受5 ￥ 18,000		
		2,900×　155×24	KS36355-□	※3 ￥ 11,500	※3 ￥ 13,500		
		3,900×　155×24	KS36455-□	※3 ￥ 16,500	￥ 19,000		
		2,900×　165×24	KS36365-□	受5 ￥ 13,000	受5 ￥ 15,000		
		3,900×　165×24	KS36465-□	受5 ￥ 19,000	受5 ￥ 22,000		
		2,900×　180×24	KS36380-□	※3 ￥ 14,000	※3 ￥ 16,000		
		3,900×　180×24	KS36480-□	※3 ￥ 20,000	※3 ￥ 23,000		

※3　グランナット®(□=W)は 受5 になります。

※4　見返し20mm塗装しています。裏面の塗装は仕上げ塗装ではありません。

スターティングステップSS-360　鼻の出30mm限定対応

部材	仕様	長さ×幅×厚さ(mm)	品番	価格／セット 無塗装	価格／セット 塗装	化粧面	断面図(mm)（太線部分と 部分は化粧面）
踏板		1,500×　360×36	SC3651-E-□	受10 ￥ 93,200	受10 ￥107,100	6面	36 360

※スターティングステップには、蹴込板・座板がセットされています。
※スターティングステップにはステップ溝は施していません。

※1　見返し50mm塗装しています。裏面の塗装は仕上げ塗装ではありません。

Option　別売品

ラクラク階段くさび



プラスチック製なので従来の木製くさびに比べて、耐久性が高く、施工もカンタンです。

●左右兼用タイプ　●長さ150mm　●くさび角度4度　●30本入り

品番	価格／箱	発注単位
ZY2011	￥ 4,100	1(30本入)

Information

⚠注意　木の特性についてご理解ください。　詳しくは ▶P.306

受注生産品のマークについて　受□のマークが付いている商品は受注生産品となります。マーク内の数字は受注後に生産拠点の最寄りの物流を出荷するまでの日数です。現場までは更に数日の輸送期間を見てください。受□マークの無い品番については基本在庫商品ですが、欠品時は受3となります。詳細については**P.4**をご覧ください。

集成オーク

ReNEW 品番が変更となりました。
ReNEW 価格が変更となりました。

F☆☆☆☆ | 4VOC 基準適合（木質建材） | 低VOC

特注対応 ▶P.307　プレカット加工について ▶P.326　発注書 ▶P.410　設計施工資料 ▶P.480

※箱型用部材は表裏があります。

部材	仕様	長さ×幅×厚さ(mm)	品番	ReNEW 価格／枚 無塗装	ReNEW 価格／枚 塗装	化粧面	断面図（mm）（太線部分と■部分は化粧面）
側板	箱型用	2,000×240×30	SA3111-□	¥ 18,700	¥ 21,500	2面	
		3,300×240×30	SA3112-□	¥ 30,300	¥ 34,600		
		4,050×240×30	SA3121-□	¥ 38,400	¥ 44,400		
		4,500×240×30	SA3114-□	¥ 41,100	¥ 47,200		
		4,800×240×30	SA3115-□	¥ 48,300	¥ 55,500		
		6,000×240×30	SA3116-□	受10 ¥ 63,300	受10 ¥ 72,800		

部材	仕様	長さ×幅×厚さ(mm)	品番	ReNEW 価格／枚 無塗装	ReNEW 価格／枚 塗装	化粧面	断面図（mm）（太線部分と■部分は化粧面）
廻り側板	箱型用	2,400×300×30	SA3118-□	¥ 30,800	¥ 35,600	2面	
		2,400×360×30	SA3119-□	¥ 37,200	¥ 42,800		
		3,000×360×30	SA3150-□	¥ 44,200	¥ 50,500		

部材	仕様	長さ×幅×厚さ(mm)	品番	ReNEW 価格／枚 無塗装	ReNEW 価格／枚 塗装	化粧面	断面図（mm）（太線部分と■部分は化粧面）
ささら桁	露出用	2,000×240×72	SB3121-□	受10 ¥ 43,700	受10 ¥ 50,300	4面	
		3,300×240×72	SB3122-□	受10 ¥ 72,100	受10 ¥ 82,800		
		4,200×240×72	SB3123-□	受10 ¥ 91,500	受10 ¥105,200		
		4,500×240×72	SB3124-□	受10 ¥111,900	受10 ¥128,700		
		4,800×240×72	SB3125-□	受10 ¥119,600	受10 ¥137,700		

部材	仕様	長さ×幅×厚さ(mm)	品番	ReNEW 価格／枚 無塗装	ReNEW 価格／枚 塗装	化粧面	断面図（mm）（太線部分と■部分は化粧面）
踏板	箱型用	900×240×36	SC3122-2H-□	¥ 9,500	¥ 10,900	2面	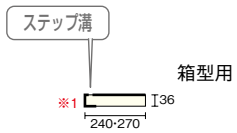
		1,000×240×36	SC3123-2H-□	¥ 10,100	¥ 11,400		
		1,200×240×36	SC3124-2H-□	¥ 12,100	¥ 13,900		
		900×270×36	SC3162-2H-□	¥ 12,400	¥ 14,800		
	露出用	1,000×240×36	SC3123-6H-□	¥ 10,200	¥ 11,800	6面	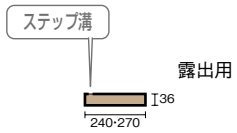
		1,200×240×36	SC3124-6H-□	¥ 12,400	¥ 14,200		
		1,000×270×36	SC3163-6H-□	¥ 13,600	¥ 15,600		
		1,200×270×36	SC3164-6H-□	¥ 16,500	¥ 18,900		

部材	仕様	段数	長さ×幅×厚さ(mm)	品番 右廻り	品番 左廻り	ReNEW 価格／セット 無塗装	ReNEW 価格／セット 塗装	化粧面	断面図（mm）（太線部分と■部分は化粧面）
ReNEW 廻り踏板	箱型用	2段（2枚セット）	1,030×1,030×36	SE3124-HR2-□	SE3124-HL2-□	¥ 57,100	¥ 65,800	2面	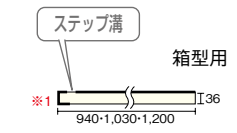
			1,200×1,200×36	SE3163-HR2-□	SE3163-HL2-□	¥110,400	¥126,900		
		3段（3枚セット）	1,030×1,030×36	SE3122-HR3-□	SE3122-HL3-□	¥ 68,800	¥ 79,200		
			1,200×1,200×36	SE3164-HR3-□	SE3164-HL3-□	¥116,200	¥133,700		
		5段（5枚セット）	2,060×1,030×36	SE3153-HR5-□	SE3153-HL5-□	受7 ¥143,200	受7 ¥162,300		

バリアフリー推奨タイプ 4段廻り踏板 2段（2枚セット）

部材	仕様		長さ×幅×厚さ(mm)	品番 右廻り	品番 左廻り	ReNEW 価格／セット 無塗装	ReNEW 価格／セット 塗装	化粧面	断面図（mm）（太線部分と■部分は化粧面）
廻り踏板	箱型用	A	1,030×1,030×36	SE3142-AHR-□	SE3142-AHL-□	¥ 75,200	¥ 90,100	2面	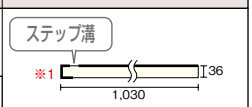
		B	1,030×1,030×36	SE3142-BHR-□	SE3142-BHL-□	¥ 75,200	¥ 90,100		

※1 見返し50mm塗装しています。裏面の塗装は仕上げ塗装ではありません。

見積書・プレゼンボード作成 ラクラクWEB見積 検索 ▶P.5

●表示価格は税抜き価格です。●表示価格には工事費は含まれておりません。
●印刷のため実物と多少、色・柄が異なることがあります。面材サンプルなどでお確かめください。

●バリアフリー推奨タイプ　4段廻り踏板

AとBのタイプをそれぞれ1つずつご発注ください。

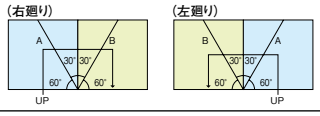

カラー記号選択　品番の□にカラー記号をお入れください。

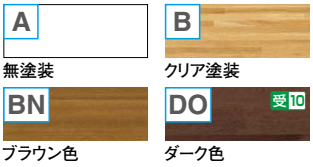

部材	仕様	長さ×幅×厚さ(mm)	品番	ReNEW 価格／枚 無塗装	ReNEW 価格／枚 塗装	化粧面	断面図(mm)（太線部分と 部分は化粧面）
踊り場	箱型用	1,000×1,000×36	SF3121-2H-□	￥ 49,800	￥ 57,200	2面	ステップ溝 箱型用 36 ※1 1,000･1,200
		1,200×1,200×36	SF3123-2H-□	￥ 82,300	￥ 94,800		
		※2 2,000×1,000×36	SF3122-2-□	受7 ￥ 99,300	受7 ￥114,100		

※2　踊り場の2,000×1,000×30/36にはステップ溝は施していません。

部材	仕様	長さ×幅×厚さ(mm)	品番	ReNEW 価格／枚 無塗装	ReNEW 価格／枚 塗装	化粧面	断面図(mm)（太線部分と 部分は化粧面）
蹴込板		900× 225× 5.5	SD3131-□	￥ 1,600	￥ 1,800	1面	225 5.5
		1,200× 225× 5.5	SD3132-□	￥ 2,100	￥ 2,400		
		1,500× 225× 5.5	SD3133-□	￥ 2,700	￥ 3,000		
		NEW 1,800× 225× 5.5	SD3134-□	受10 ￥ 4,100	受10 ￥ 4,700		

部材	仕様	長さ×幅×厚さ(mm)	品番	ReNEW 価格／枚 無塗装	ReNEW 価格／枚 塗装	化粧面	断面図(mm)（太線部分と 部分は化粧面）
巾木		950× 60× 9	SH3131-□	￥ 2,200	￥ 2,700	2面	60 9
		1,900× 60× 9	SH3132-□	￥ 4,600	￥ 5,300		

部材	仕様	長さ×幅×厚さ(mm)	品番	ReNEW 価格／枚 無塗装	ReNEW 価格／枚 塗装	化粧面	断面図(mm)（太線部分と 部分は化粧面）
上段框	箱型用	NEW 900× 110×36	SG3120-2H-□	￥ 5,100	￥ 5,800	2面	ステップ溝 ※1 36 110
		1,200× 110×36	SG3122-2H-□	￥ 6,600	￥ 7,700		

部材	仕様	長さ×幅×厚さ(mm)	品番	ReNEW 価格／枚 無塗装	ReNEW 価格／枚 塗装	化粧面	断面図(mm)（太線部分と 部分は化粧面）
笠木		2,900× 138×24	KS31338-□	受5 ￥ 16,000	受5 ￥ 18,200	3面	笠木 ▶P.320 笠木役物 ▶P.324 C1 ※3 24 138･155･165･180
		3,900× 138×24	KS31438-□	受5 ￥ 22,600	受5 ￥ 26,400		
		2,900× 155×24	KS31355-□	￥ 17,100	￥ 19,300		
		3,900× 155×24	KS31455-□	￥ 23,700	￥ 27,500		
		2,900× 165×24	KS31365-□	受5 ￥ 19,300	受5 ￥ 22,000		
		3,900× 165×24	KS31465-□	受5 ￥ 27,500	受5 ￥ 31,900		
		2,900× 180×24	KS31380-□	￥ 20,400	￥ 23,700		
		3,900× 180×24	KS31480-□	￥ 28,600	￥ 33,000		

※3　見返し20mm塗装しています。裏面の塗装は仕上げ塗装ではありません。

スターティングステップSS-360　鼻の出30mm限定対応

部材	仕様	長さ×幅×厚さ(mm)	品番	ReNEW 価格／セット 無塗装	ReNEW 価格／セット 塗装	化粧面	断面図(mm)（太線部分と 部分は化粧面）
踏板		1,500× 360×36	SC3151-E-□	受10 ￥117,900	受10 ￥117,900	6面	36 360

※スターティングステップには、蹴込板・座板がセットされています。
※スターティングステップにはステップ溝は施していません。

※1　見返し50mm塗装しています。裏面の塗装は仕上げ塗装ではありません。

Option　別売品

ラクラク階段くさび



プラスチック製なので従来の木製くさびに比べて、
耐久性が高く、施工もカンタンです。

●左右兼用タイプ　●長さ150mm　●くさび角度4度　●30本入り

品番	価格／箱	発注単位
ZY2011	￥ 4,100	1(30本入)

Information

⚠注意　木の特性についてご理解ください。　詳しくは ▶P.306

受注生産品のマークについて　受□のマークが付いている商品は受注生産品となります。マーク内の数字は受注後に生産拠点の最寄りの物流を出荷するまでの日数です。現場までは更に数日の輸送期間を見てください。受□マークの無い品番については基本在庫商品ですが、欠品時は受3となります。詳細については**P.4**をご覧ください。

集成タモ

ReNEW 価格が変更となりました。

F☆☆☆☆ | 4VOC基準適合(木質建材) | 低VOC

特注対応 ▶P.307　プレカット加工について ▶P.326　発注書 ▶P.410　設計施工資料 ▶P.480

※箱型用部材は表裏があります。

部材	仕様	長さ×幅×厚さ(mm)	品番	ReNEW 価格／枚 無塗装	化粧面	断面図(mm)（太線部分と部分は化粧面）
側板	箱型用	2,000×240×30	SA0411-A	確 ￥25,000	2面	
		3,300×240×30	SA0412-A	確 ￥40,600		
		4,050×240×30	SA0421-A	確 ￥52,000		
		4,500×240×30	SA0414-A	確 ￥55,500		
		5,000×240×30	SA0415-A	確 ￥65,300		
		6,000×240×30	SA0416-A	確 ￥85,400		

部材	仕様	長さ×幅×厚さ(mm)	品番	ReNEW 価格／枚 無塗装	化粧面	断面図(mm)（太線部分と部分は化粧面）
廻り側板	箱型用	2,400×300×30	SA0418-A	確 ￥41,600	2面	
		2,400×360×30	SA0419-A	確 ￥50,000		
		3,000×360×30	SA0450-A	確 ￥59,400		

部材	仕様	長さ×幅×厚さ(mm)	品番	ReNEW 価格／枚 無塗装	化粧面	断面図(mm)（太線部分と部分は化粧面）
ささら桁	露出用	2,000×240×72	SB0421-A	確 ￥59,200	4面	
		3,300×240×72	SB0422-A	確 ￥97,100		
		4,200×240×72	SB0423-A	確 ￥123,400		
		4,500×240×72	SB0424-A	確 ￥151,100		
		5,000×240×72	SB0425-A	確 ￥161,400		

部材	仕様	長さ×幅×厚さ(mm)	品番	ReNEW 価格／枚 無塗装	化粧面	断面図(mm)（太線部分と部分は化粧面）
踏板	箱型用	900×240×36	SC0422-2H-A	確 ￥12,900	2面	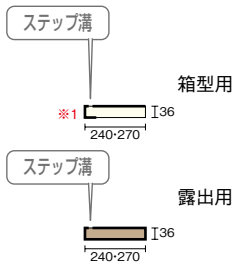
	露出用	1,000×240×36	SC0423-6H-A	確 ￥14,300	6面	
		1,200×240×36	SC0424-6H-A	確 ￥17,400		
	箱型用	900×270×36	SC0462-2H-A	確 ￥16,800	2面	
	露出用	1,000×270×36	SC0463-6H-A	確 ￥18,500	6面	
		1,200×270×36	SC0464-6H-A	確 ￥22,300		

部材	仕様	段数	長さ×幅×厚さ(mm)	品番 右廻り	品番 左廻り	ReNEW 価格／セット 無塗装	化粧面	断面図(mm)（太線部分と部分は化粧面）
廻り踏板	箱型用	2段（2枚セット）	1,000×1,000×36	SE0423-HR2-A	SE0423-HL2-A	確 ￥76,900	2面	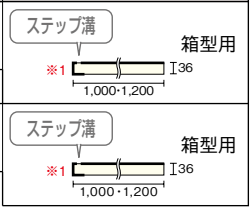
			1,200×1,200×36	SE0463-HR2-A	SE0463-HL2-A	確 ￥148,400		
	箱型用	3段（3枚セット）	1,000×1,000×36	SE0424-HR3-A	SE0424-HL3-A	確 ￥92,900	2面	
			1,200×1,200×36	SE0464-HR3-A	SE0464-HL3-A	確 ￥157,500		

バリアフリー推奨タイプ 4段廻り踏板 2段(2枚セット)

部材	仕様		長さ×幅×厚さ(mm)	品番 右廻り	品番 左廻り	ReNEW 価格／セット 無塗装	化粧面	断面図(mm)（太線部分と部分は化粧面）
廻り踏板	箱型用	A	1,000×1,000×36	SE0440-AHR-A	SE0440-AHL-A	確 ￥100,900	2面	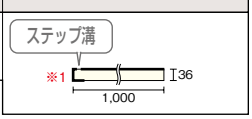
		B	1,000×1,000×36	SE0440-BHR-A	SE0440-BHL-A	確 ￥100,900		

※1 見返し50mm塗装しています。裏面の塗装は仕上げ塗装ではありません。

●表示価格は税抜き価格です。●表示価格には工事費は含まれておりません。
●印刷のため実物と多少、色・柄が異なることがあります。面材サンプルなどでお確かめください。

●バリアフリー推奨タイプ　4段廻り踏板

AとBのタイプをそれぞれ1つずつご発注ください。

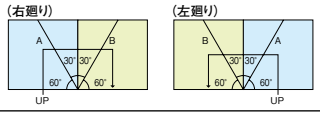

《集成タモについて》
海外でタモを「保護指定樹種」に指定する動きがあり、今後の見通しが立たない状況の為、在庫確認商品とさせて頂きます。納期については弊社営業所へお問い合わせください。

部材	仕様	長さ×幅×厚さ(mm)	品番	ReNEW 価格／セット 無塗装	化粧面	断面図(mm)（太線部分と■部分は化粧面）
踊り場	露出用	1,000×1,000×36	SF0421-6H-A	確 ￥ 70,400	6面	ステップ溝 露出用 36 1,000・1,200
		1,200×1,200×36	SF0423-6H-A	確 ￥115,400		
	箱型用	※2 2,000×1,000×36	SF0422-A	確 ￥140,600	2面	箱型用 ※1 36 1,000

※2　踊り場の2,000×1,000×30/36にはステップ溝は施していません。

部材	仕様	長さ×幅×厚さ(mm)	品番	ReNEW 価格／セット 無塗装	化粧面	断面図(mm)（太線部分と■部分は化粧面）
蹴込板		900×　225×　5.5	SD0431-A	確 ￥　2,200	1面	225 5.5
		1,200×　225×　5.5	SD0432-A	確 ￥　2,700		
		1,500×　225×　5.5	SD0433-A	確 ￥　3,600		
	NEW	1,800×　225×　5.5	SD0434-A	確 ￥　5,500		

部材	仕様	長さ×幅×厚さ(mm)	品番	ReNEW 価格／セット 無塗装	化粧面	断面図(mm)（太線部分と■部分は化粧面）
巾木		1,000×　110×15	SH0411-A	確 ￥　3,200	2面	110 15
		2,000×　110×15	SH0412-A	確 ￥　6,200		

部材	仕様	長さ×幅×厚さ(mm)	品番	ReNEW 価格／セット 無塗装	化粧面	断面図(mm)（太線部分と■部分は化粧面）
上段框	NEW 箱型用	900×　110×36	SG0420-2H-A	確 ￥　6,900	2面	ステップ溝 ※1 36 110
	箱型用	1,200×　110×36	SG0422-2H-A	確 ￥　9,100		

部材	仕様	長さ×幅×厚さ(mm)	品番	ReNEW 価格／セット 無塗装	化粧面	断面図(mm)（太線部分と■部分は化粧面）
笠木		3,900×　155×24	KS04455-A	確 ￥ 29,200	3面	笠　木 ▶P.320 笠木役物 ▶P.324 C1 ※3 24 155・165・180
		3,900×　165×24	KS04465-A	確 ￥ 33,000		
		3,900×　180×24	KS04480-A	確 ￥ 35,200		

※1　見返し50mm塗装しています。裏面の塗装は仕上げ塗装ではありません。
※3　見返し20mm塗装しています。裏面の塗装は仕上げ塗装ではありません。

Option　別売品

ラクラク階段くさび



プラスチック製なので従来の木製くさびに比べて、耐久性が高く、施工もカンタンです。
●左右兼用タイプ　●長さ150mm　●くさび角度4度　●30本入り

品番	価格／箱	発注単位
ZY2011	￥　4,100	1(30本入)

Information

⚠注意　木の特性についてご理解ください。　詳しくは ▶P.306

●側板(廻り側板を除く)、ささら桁には全て木口用単板を入れています。
●廻り踏板3段カット木取りは設計施工資料をご参照ください。

受注生産品のマークについて　受 □ のマークが付いている商品は受注生産品となります。マーク内の数字は受注後に生産拠点の最寄りの物流を出荷するまでの日数です。現場までは更に数日の輸送期間を見てください。受 □ マークの無い品番については基本在庫商品ですが、欠品時は受 3 となります。詳細については**P.4**をご覧ください。

集成桧

ReNEW 品番が変更となりました。

カラー記号選択 品番の□にカラー記号をお入れください。
A 無塗装　B クリア塗装

F☆☆☆☆ | 4VOC基準適合(木質建材) | 低VOC

特注対応 ▶P.307　プレカット加工について ▶P.326　発注書 ▶P.410　設計施工資料 ▶P.480

※箱型用部材は表裏があります。

部材	仕様	長さ×幅×厚さ(mm)	品番	価格／枚 無塗装	価格／枚 塗装	化粧面	断面図(mm)(太線部分と■部分は化粧面)
側板	箱型用	2,000×240×30	SA2530-□	¥ 20,700	受10 ¥ 25,000	2面	240 / 30
		3,300×240×30	SA2532-□	¥ 33,300	受10 ¥ 39,700		
		4,050×240×30	SA2535-□	¥ 42,600	受10 ¥ 51,200		
		4,500×240×30	SA2534-□	¥ 45,700	受10 ¥ 54,800		

部材	仕様	長さ×幅×厚さ(mm)	品番	価格／枚 無塗装	価格／枚 塗装	化粧面	断面図(mm)(太線部分と■部分は化粧面)
廻り側板	箱型用	2,400×360×30	SA2539-□	¥ 41,300	受10 ¥ 49,600	2面	360 / 30

部材	仕様	長さ×幅×厚さ(mm)	品番	価格／枚 無塗装	価格／枚 塗装	化粧面	断面図(mm)(太線部分と■部分は化粧面)
踏板	箱型用	900×240×36	SC2522-2H-□	¥ 8,900	受10 ¥ 10,800	2面	ステップ溝 箱型用 ※1 36 240・270
		1,000×240×36	SC2523-2H-□	¥ 9,800	受10 ¥ 11,800		
		900×270×36	SC2562-2H-□	¥ 10,300	受10 ¥ 12,300		
		1,000×270×36	SC2563-2H-□	¥ 11,800	受10 ¥ 14,300		

部材	仕様	段数	長さ×幅×厚さ(mm)	品番 右廻り	品番 左廻り	価格／セット 無塗装	価格／セット 塗装	化粧面	断面図(mm)(太線部分と■部分は化粧面)
廻り踏板	箱型用	2段(2枚セット)	ReNEW 1,030×1,030×36	SE2524-HR2-□	SE2524-HL2-□	¥ 59,200	受10 ¥ 71,100	2面	ステップ溝 箱型用 ※1 36 1,000
		3段(3枚セット)	1,030×1,030×36	SE2522-HR3-□	SE2522-HL3-□	¥ 63,200	受10 ¥ 75,900		

部材	仕様	長さ×幅×厚さ(mm)	品番	価格／枚 無塗装	価格／枚 塗装	化粧面	断面図(mm)(太線部分と■部分は化粧面)
踊り場	箱型用	1,000×1,000×36	SF2521-2H-□	¥ 54,500	受10 ¥ 65,600	2面	ステップ溝 ※1 36 1,000

部材	仕様	長さ×幅×厚さ(mm)	品番	価格／枚 無塗装	価格／枚 塗装	化粧面	断面図(mm)(太線部分と■部分は化粧面)
蹴込板		900×225×12	SD2541-□	受10 ¥ 2,400	受10 ¥ 2,900	1面	225 / 12
		1,200×225×12	SD2542-□	受10 ¥ 3,000	受10 ¥ 3,600		
		1,500×225×12	SD2543-□	受10 ¥ 3,400	受10 ¥ 4,100		

部材	仕様	長さ×幅×厚さ(mm)	品番	価格／枚 無塗装	価格／枚 塗装	化粧面	断面図(mm)(太線部分と■部分は化粧面)
巾木	箱型用	1,000×110×15	SH2511-□	¥ 2,100	受10 ¥ 2,700	2面	110 / 15

部材	仕様	長さ×幅×厚さ(mm)	品番	価格／枚 無塗装	価格／枚 塗装	化粧面	断面図(mm)(太線部分と■部分は化粧面)
上段框	箱型用	NEW 900×110×36	SG2520-2H-□	¥ 4,400	受10 ¥ 5,300	2面	ステップ溝 ※1 36 110

部材	仕様	長さ×幅×厚さ(mm)	品番	価格／枚 無塗装	価格／枚 塗装	化粧面	断面図(mm)(太線部分と■部分は化粧面)
笠木		3,900×155×24	KS25455-□	¥ 21,500	受10 ¥ 24,000	3面	笠木 ▶P.320 C1 ※2 24 155・165・180
		3,900×165×24	KS25465-□	¥ 23,500	受10 ¥ 26,500		
		3,900×180×24	KS25480-□	¥ 25,000	受10 ¥ 28,500		

※1 見返し50mm塗装しています。裏面の塗装は仕上げ塗装ではありません。
※2 見返し20mm塗装しています。裏面の塗装は仕上げ塗装ではありません。

Option 別売品

ラクラク階段くさび



プラスチック製なので従来の木製くさびに比べて、耐久性が高く、施工もカンタンです。
●左右兼用タイプ ●長さ150mm ●くさび角度4度 ●30本入り

品番	価格／箱	発注単位
ZY2011	¥ 4,100	1(30本入)

⚠ 注意
集成階段《集成桧》《集成杉(節有り)》は全て箱型用です。(特注含む)
裏面等には節・欠点が入ります。

●表示価格は税抜き価格です。●表示価格には工事費は含まれておりません。
●印刷のため実物と多少、色・柄が異なることがあります。面材サンプルなどでお確かめください。

集成杉（節有り）

ReNEW 品番が変更となりました。

カラー記号選択 品番の□にカラー記号をお入れください。


A 無塗装


B クリア塗装

F☆☆☆☆ | 4VOC 基準適合（木質建材） | 低VOC

特注対応 ▶P.307　プレカット加工について ▶P.326　発注書 ▶P.410　設計施工資料 ▶P.480

※箱型用部材は表裏があります。

部材	仕様	長さ×幅×厚さ(mm)	品番	価格／枚 無塗装	価格／枚 塗装	化粧面	断面図(mm)（太線部分と 部分は化粧面）
側板	箱型用	2,000×240×30	SA2730-□	¥ 20,700	受10 ¥ 25,000	2面	240 / 30
		3,300×240×30	SA2732-□	¥ 33,300	受10 ¥ 39,700		
		4,050×240×30	SA2735-□	¥ 42,600	受10 ¥ 51,200		
		4,500×240×30	SA2734-□	¥ 45,700	受10 ¥ 54,800		

部材	仕様	長さ×幅×厚さ(mm)	品番	価格／枚 無塗装	価格／枚 塗装	化粧面	断面図(mm)（太線部分と 部分は化粧面）
廻り側板	箱型用	2,400×360×30	SA2739-□	¥ 41,300	受10 ¥ 49,600	2面	360 / 30

部材	仕様	長さ×幅×厚さ(mm)	品番	価格／枚 無塗装	価格／枚 塗装	化粧面	断面図(mm)（太線部分と 部分は化粧面）
踏板	箱型用	900×240×36	SC2722-2H-□	¥ 8,900	受10 ¥ 10,800	2面	ステップ溝 箱型用 ※1 36 240・270
		1,000×240×36	SC2723-2H-□	¥ 9,800	受10 ¥ 11,800		
		900×270×36	SC2762-2H-□	¥ 10,300	受10 ¥ 12,300		
		1,000×270×36	SC2763-2H-□	¥ 11,800	受10 ¥ 14,300		

部材	仕様	段数	長さ×幅×厚さ(mm)	品番 右廻り	品番 左廻り	価格／セット 無塗装	価格／セット 塗装	化粧面	断面図(mm)（太線部分と 部分は化粧面）
廻り踏板	箱型用	2段（2枚セット）	ReNEW 1,030×1,030×36	SE2724-HR2-□	SE2724-HL2-□	¥ 59,200	受10 ¥ 71,100	2面	ステップ溝 箱型用 ※1 36 1,000
		3段（3枚セット）	1,030×1,030×36	SE2722-HR3-□	SE2722-HL3-□	¥ 63,200	受10 ¥ 75,900		

部材	仕様	長さ×幅×厚さ(mm)	品番	価格／枚 無塗装	価格／枚 塗装	化粧面	断面図(mm)（太線部分と 部分は化粧面）
踊り場	箱型用	1,000×1,000×36	SF2721-2H-□	¥ 54,500	受10 ¥ 65,600	2面	ステップ溝 ※1 36 1,000

部材	仕様	長さ×幅×厚さ(mm)	品番	価格／枚 無塗装	価格／枚 塗装	化粧面	断面図(mm)（太線部分と 部分は化粧面）
蹴込板		900×225×12	SD2741-□	受10 ¥ 2,400	受10 ¥ 2,900	1面	225 / 12
		1,200×225×12	SD2742-□	受10 ¥ 3,000	受10 ¥ 3,600		
		1,500×225×12	SD2743-□	受10 ¥ 3,400	受10 ¥ 4,100		

部材	仕様	長さ×幅×厚さ(mm)	品番	価格／枚 無塗装	価格／枚 塗装	化粧面	断面図(mm)（太線部分と 部分は化粧面）
巾木	箱型用	1,000×110×15	SH2711-□	¥ 2,100	受10 ¥ 2,700	2面	110 / 15

部材	仕様	長さ×幅×厚さ(mm)	品番	価格／枚 無塗装	価格／枚 塗装	化粧面	断面図(mm)（太線部分と 部分は化粧面）
上段框	箱型用	NEW 900×110×36	SG2720-2H-□	¥ 4,400	受10 ¥ 5,300	2面	ステップ溝 ※1 36 110

部材	仕様	長さ×幅×厚さ(mm)	品番	価格／枚 無塗装	価格／枚 塗装	化粧面	断面図(mm)（太線部分と 部分は化粧面）
笠木		3,900×155×24	KS27455-□	¥ 21,500	受10 ¥ 24,000	3面	笠木 ▶P.320 C1 ※2 24 155・165・180
		3,900×165×24	KS27465-□	¥ 23,500	受10 ¥ 26,500		
		3,900×180×24	KS27480-□	¥ 25,000	受10 ¥ 28,500		

※1 見返し50mm塗装しています。裏面の塗装は仕上げ塗装ではありません。
※2 見返し20mm塗装しています。裏面の塗装は仕上げ塗装ではありません。

Option 別売品

ラクラク階段くさび



プラスチック製なので従来の木製くさびに比べて、耐久性が高く、施工もカンタンです。
●左右兼用タイプ ●長さ150mm ●くさび角度4度 ●30本入り

品番	価格／箱	発注単位
ZY2011	¥ 4,100	1(30本入)

受注生産品のマークについて　受□のマークが付いている商品は受注生産品となります。マーク内の数字は受注後に生産拠点の最寄りの物流を出荷するまでの日数です。現場までは更に数日の輸送期間を見てください。受□マークの無い品番については基本在庫商品ですが、欠品時は受3となります。詳細については**P.4**をご覧ください。

笠木(突板貼)

F☆☆☆☆ | 4VOC基準適合(木質建材) | 低VOC

笠木役物 ▶P.324

ハードメープル/ウォールナット/ブラックチェリー/チーク





断面図(mm)

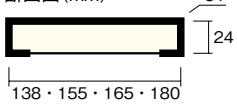

※見返しについて
見返しは突板貼りになります。
(見返し部分は20mm)

	長さ×幅×高さ(mm)	品番	価格/枚 無塗装	価格/枚 塗装	発注単位
ハードメープル	3,900× 138×24	KW02438-B	—	受10 ¥ 20,500	1
	3,900× 155×24	KW02455-B	—	受10 ¥ 21,900	1
	3,900× 165×24	KW02465-B	—	受10 ¥ 24,000	1
	3,900× 180×24	KW02480-B	—	受10 ¥ 26,800	1
ウォールナット	3,900× 138×24	KW07438-B	—	受10 ¥ 20,500	1
	3,900× 155×24	KW07455-B	—	受10 ¥ 21,900	1
	3,900× 165×24	KW07465-B	—	受10 ¥ 24,000	1
	3,900× 180×24	KW07480-B	—	受10 ¥ 26,800	1
ブラックチェリー	3,900× 138×24	KW23438-B	—	受10 ¥ 20,500	1
	3,900× 155×24	KW23455-B	—	受10 ¥ 21,900	1
	3,900× 165×24	KW23465-B	—	受10 ¥ 24,000	1
	3,900× 180×24	KW23480-B	—	受10 ¥ 26,800	1
チーク	3,900× 138×24	KW08438-B	—	受10 ¥ 23,500	1
	3,900× 155×24	KW08455-B	—	受10 ¥ 25,500	1
	3,900× 165×24	KW08465-B	—	受10 ¥ 27,500	1
	3,900× 180×24	KW08480-B	—	受10 ¥ 31,000	1

NEW オーク



断面図(mm)

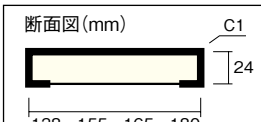

※見返しについて
見返しは突板貼りになります。
(見返し部分は20mm)

対応カラー記号選択　品番の□にカラー記号をお入れください。

A 無塗装　LC ライトクリア色　DO ダーク色

長さ×幅×高さ(mm)	品番	価格/枚 無塗装	価格/枚 塗装	発注単位
2,900× 138×24	KW12338-W-□	¥ 13,300	¥ 14,800	1
3,900× 138×24	KW12438-W-□	¥ 15,900	¥ 17,600	1
2,900× 155×24	KW12355-W-□	¥ 14,800	¥ 16,200	1
3,900× 155×24	KW12455-W-□	¥ 16,800	¥ 19,000	1
2,900× 165×24	KW12365-W-□	¥ 16,000	¥ 17,700	1
3,900× 165×24	KW12465-W-□	¥ 18,500	¥ 20,700	1
2,900× 180×24	KW12380-W-□	¥ 18,100	¥ 20,000	1
3,900× 180×24	KW12480-W-□	¥ 21,000	¥ 23,300	1

NEW チェルード



断面図(mm)

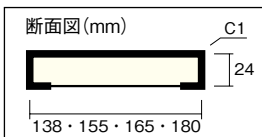

※見返しについて
見返しは突板貼りになります。
(見返し部分は20mm)

対応カラー記号選択　品番の□にカラー記号をお入れください。

WH ホワイト色　NP ナチュラルピンク色　LB ライトブラウン色　DK ダークブラウン色　DE ディープブラウン色
PL ペール色　CP センターピンク色　Q グランチーク®　W グランナット®

長さ×幅×高さ(mm)	品番	価格/枚 無塗装	価格/枚 塗装	発注単位
2,900× 138×24	KW03338-W-□	—	¥ 12,900	1
3,900× 138×24	KW03438-W-□	—	¥ 15,300	1
2,900× 155×24	KW03355-W-□	—	¥ 14,100	1
3,900× 155×24	KW03455-W-□	—	¥ 16,500	1
2,900× 165×24	KW03365-W-□	—	¥ 15,400	1
3,900× 165×24	KW03465-W-□	—	¥ 18,000	1
2,900× 180×24	KW03380-W-□	—	¥ 17,400	1
3,900× 180×24	KW03480-W-□	—	¥ 20,300	1

見積書・プレゼンボード作成　ラクラクWEB見積　検索 ▶P.5

●確は在庫確認商品です。●表示価格は税抜き価格です。●表示価格には工事費は含まれておりません。
●印刷のため実物と多少、色・柄が異なることがあります。面材サンプルなどでお確かめください。

NEW こがね桜（樹種:タウンサエット）


こがね桜/クリア装

断面図（mm）

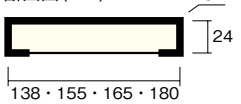

※見返しについて
見返しは突板貼りになります。
（見返し部分は20mm）

対応カラー記号選択　品番の□にカラー記号をお入れください。

A 無塗装　B クリア塗装

長さ×幅×高さ（mm）	品番	価格／枚 無塗装	価格／枚 塗装	発注単位
2,900×138×24	KW14338-W-□	¥ 11,600	¥ 12,900	1
3,900×138×24	KW14438-W-□	¥ 13,800	¥ 15,300	1
2,900×155×24	KW14355-W-□	¥ 12,900	¥ 14,100	1
3,900×155×24	KW14455-W-□	¥ 14,600	¥ 16,500	1
2,900×165×24	KW14365-W-□	¥ 13,900	¥ 15,400	1
3,900×165×24	KW14465-W-□	¥ 16,100	¥ 18,000	1
2,900×180×24	KW14380-W-□	¥ 15,700	¥ 17,400	1
3,900×180×24	KW14480-W-□	¥ 18,300	¥ 20,300	1

銘木欅


銘木欅

断面図（mm）

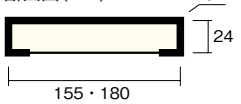

※見返しについて
見返しは突板貼りになります。
（見返し部分は20mm）

長さ×幅×高さ（mm）	品番	価格／枚 無塗装	価格／枚 塗装	発注単位
2,900×155×24	KW09355-B	—	確 ¥ 24,700	1
3,900×155×24	KW09455-B	—	確 ¥ 29,300	1
2,900×180×24	KW09380-B	—	確 ¥ 29,700	1
3,900×180×24	KW09480-B	—	確 ¥ 35,300	1

ソフトアート（シート貼り）


ソフトアート

断面図（mm）

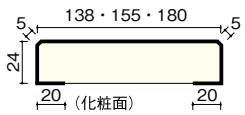

対応カラー記号選択　品番の□にカラー記号をお入れください。

WH ホワイト色（メープル柄）
NP ナチュラルピンク色（シカモア柄）
LC ライトクリア色（オーク柄）
DK ダークブラウン色（ウォールナット柄）
DE ディープブラウン色（ウェンゲ柄）
PL ペール色（メープル柄）
CP センターピンク色（メープル柄）
LB ライトブラウン色（ブラックチェリー柄） NEW

長さ×幅×高さ（mm）	品番	価格／枚	発注単位
3,900×138×24	KW1841-□	¥ 19,800（¥ 9,900/枚）	1（2入）
	KW1851-□	¥ 12,100	1
3,900×155×24	KW1843-□	¥ 24,600（¥ 12,300/枚）	1（2入）
	KW1853-□	¥ 14,700	1
3,900×180×24	KW1844-□	¥ 29,400（¥ 14,700/枚）	1（2入）
	KW1854-□	¥ 17,600	1

笠木役物

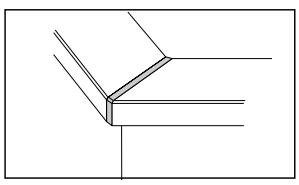
水平コーナー部材

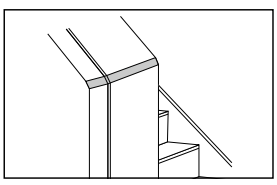
勾配用コーナー部材

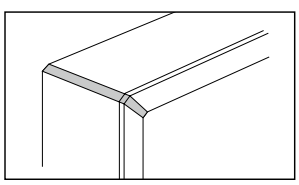
垂直用コーナー部材

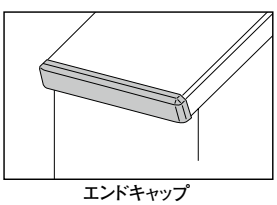
エンドキャップ

断面形状	対応笠木幅	品番	設計価格
水平コーナー部材	138mm	KUMC38-□	¥ 900
	155mm	KUMC55-□	¥ 1,100
	180mm	KUMC80-□	¥ 1,100
勾配用コーナー部材	138mm	KUMA38-□	¥ 900
	155mm	KUMA55-□	¥ 900
勾配角度:125°～145°対応 A°=135°±10°	180mm	KUMA80-□	¥ 1,100
垂直用コーナー部材	138mm	KUMB38-□	¥ 900
	155mm	KUMB55-□	¥ 900
	180mm	KUMB80-□	¥ 1,100
エンドキャップ	138mm	KUMD38-□	¥ 1,100
	155mm	KUMD55-□	¥ 1,100
	180mm	KUMD80-□	¥ 1,300

受注生産品のマークについて　受□のマークが付いている商品は受注生産品となります。マーク内の数字は受注後に生産拠点の最寄りの物流を出荷するまでの日数です。現場までは更に数日の輸送期間を見てください。受□マークの無い品番については基本在庫商品ですが、欠品時は受3となります。詳細についてはP.4をご覧ください。

笠木(集成材)

F☆☆☆☆ | 4VOC基準適合(木質建材) | 低VOC

笠木役物 ▶P.324

集成ピノアース・集成ニュージーパイン カラーセレクション対応



集成ピノアース/ナチュラル色

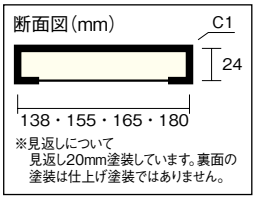

対応カラー記号選択　品番の□にカラー記号をお入れください。

A	NL	HB	DE	WH
無塗装	ナチュラル色	ハニーブラウン色	ディープブラウン色	ホワイト色

MB ミディアムブラウン色

※1 ホワイト色・ハニーブラウン色は 受5 、ディープブラウン色は 受7 になります。



集成ピノアース(一本芯)/ナチュラル色

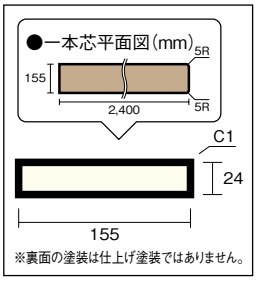

※うづくり加工は施されておりません。

長さ×幅×高さ(mm)	品番	価格/枚 無塗装	価格/枚 塗装	発注単位
2,900× 138×24	KS33338-□	受5 ¥ 8,900	受5 ¥ 10,400	1
3,900× 138×24	KS33438-□	受5 ¥ 12,900	受5 ¥ 15,000	1
2,900× 155×24	KS33355-□	¥ 9,900	¥ 11,400	1
3,900× 155×24	KS33455-□	¥ 13,900	¥ 16,000	1
2,900× 165×24	KS33365-□	受5 ¥ 10,900	受5 ¥ 12,800	1
3,900× 165×24	KS33465-□	受5 ¥ 15,600	受5 ¥ 18,300	1
2,900× 180×24	KS33380-□	¥ 11,900	¥ 13,800	1
3,900× 180×24	KS33480-□	¥ 16,600	¥ 19,300	1
一本芯 ※1 2,400× 155×24	KS2304F-□	¥ 11,100	¥ 12,200	1

対応カラー記号選択　品番の□にカラー記号をお入れください。

UH	UG
自然塗料クリア色	自然塗料ホワイト色 受10

長さ×幅×高さ(mm)	品番	価格/枚 無塗装	価格/枚 塗装	発注単位
2,900× 138×24	KS33338-□	—	受5 ¥ 10,400	1
3,900× 138×24	KS33438-□	—	受5 ¥ 15,000	1
2,900× 155×24	KS33355-□	—	受5 ¥ 11,400	1
3,900× 155×24	KS33455-□	—	受5 ¥ 16,000	1
2,900× 165×24	KS33365-□	—	受5 ¥ 12,800	1
3,900× 165×24	KS33465-□	—	受5 ¥ 18,300	1
2,900× 180×24	KS33380-□	—	受5 ¥ 13,800	1
3,900× 180×24	KS33480-□	—	受5 ¥ 19,300	1
一本芯 2,400× 155×24	KS2304F-□	—	受7 ¥ 12,200	1

集成チェルード



集成チェルード/グランナット®

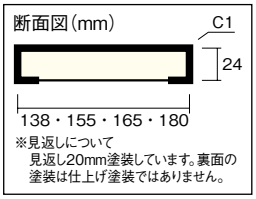

対応カラー記号選択　品番の□にカラー記号をお入れください。

A	B	Q	W
無塗装	クリア塗装	グランチーク®	グランナット®

※2 グランナット(□=W)は 受5 になります。

長さ×幅×高さ(mm)	品番	価格/枚 無塗装	価格/枚 塗装	発注単位
2,900× 138×24	KS36338-□	受5 ¥ 10,500	受5 ¥ 12,500	1
3,900× 138×24	KS36438-□	受5 ¥ 15,500	受5 ¥ 18,000	1
※2 2,900× 155×24	KS36355-□	¥ 11,500	¥ 13,500	1
※2 3,900× 155×24	KS36455-□	¥ 16,500	¥ 19,000	1
2,900× 165×24	KS36365-□	受5 ¥ 13,000	受5 ¥ 15,000	1
3,900× 165×24	KS36465-□	受5 ¥ 19,000	受5 ¥ 22,000	1
※2 2,900× 180×24	KS36380-□	¥ 14,000	¥ 16,000	1
※2 3,900× 180×24	KS36480-□	¥ 20,000	¥ 23,000	1

見積書・プレゼンボード作成 ラクラクWEB見積 検索 ▶P.5

●確は在庫確認商品です。●表示価格は税抜き価格です。●表示価格には工事費は含まれておりません。
●印刷のため実物と多少、色・柄が異なることがあります。面材サンプルなどでお確かめください。

ReNEW 集成オーク



集成ピノアース/ナチュラル色

断面図(mm)

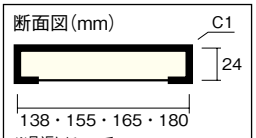

※見返しについて
見返し20mm塗装しています。裏面の塗装は仕上げ塗装ではありません。

長さ×幅×高さ(mm)	品番	価格／枚 無塗装	価格／枚 塗装	発注単位
2,900× 138×24	KS31338-□	受5 ¥ 16,000	受5 ¥ 18,200	1
3,900× 138×24	KS31438-□	受5 ¥ 22,600	受5 ¥ 26,400	1
2,900× 155×24	KS31355-□	¥ 17,100	¥ 19,300	1
3,900× 155×24	KS31455-□	¥ 23,700	¥ 27,500	1
2,900× 165×24	KS31365-□	受5 ¥ 19,300	受5 ¥ 22,000	1
3,900× 165×24	KS31465-□	受5 ¥ 27,500	受5 ¥ 31,900	1
2,900× 180×24	KS31380-□	¥ 20,400	¥ 23,700	1
3,900× 180×24	KS31480-□	¥ 28,600	¥ 33,000	1

対応カラー記号選択　品番の□にカラー記号をお入れください。

A 無塗装　B クリア塗装　BN ブラウン色　DO ダーク色

ReNEW
価格が変更となりました。

ReNEW 集成タモ



集成タモ

ReNEW
価格が変更となりました。

断面図(mm)

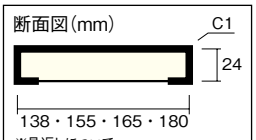

※見返しについて
見返し20mm塗装しています。裏面の塗装は仕上げ塗装ではありません。

長さ×幅×高さ(mm)	品番	価格／枚 無塗装	価格／枚 塗装	発注単位
3,900× 155×24	KS04455-A	確 ¥ 29,200	—	1
3,900× 165×24	KS04465-A	確 ¥ 33,000	—	1
3,900× 180×24	KS04480-A	確 ¥ 35,200	—	1

集成桧



集成桧/塗装

断面図(mm)

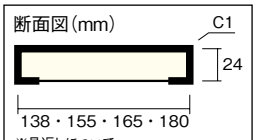

※見返しについて
見返し20mm塗装しています。裏面の塗装は仕上げ塗装ではありません。

長さ×幅×高さ(mm)	品番	価格／枚 無塗装	価格／枚 塗装	発注単位
3,900× 155×24	KS25455-□	¥ 21,500	受10 ¥ 24,000	1
3,900× 165×24	KS25465-□	¥ 23,500	受10 ¥ 26,500	1
3,900× 180×24	KS25480-□	¥ 25,000	受10 ¥ 28,500	1

対応カラー記号選択　品番の□にカラー記号をお入れください。

A 無塗装　B クリア塗装

集成杉(節有り)



集成杉(節有り)/塗装

断面図(mm)

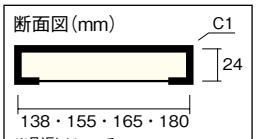

※見返しについて
見返し20mm塗装しています。裏面の塗装は仕上げ塗装ではありません。

長さ×幅×高さ(mm)	品番	価格／枚 無塗装	価格／枚 塗装	発注単位
3,900× 155×24	KS27455-□	¥ 21,500	受10 ¥ 24,000	1
3,900× 165×24	KS27465-□	¥ 23,500	受10 ¥ 26,500	1
3,900× 180×24	KS27480-□	¥ 25,000	受10 ¥ 28,500	1

対応カラー記号選択　品番の□にカラー記号をお入れください。

A 無塗装　B クリア塗装

受注生産品のマークについて　受□のマークが付いている商品は受注生産品となります。マーク内の数字は受注後に生産拠点の最寄りの物流を出荷するまでの日数です。現場までは更に数日の輸送期間を見てください。受□マークの無い品番については基本在庫商品ですが、欠品時は受3となります。詳細についてはP.4をご覧ください。

笠木役物

F☆☆☆☆ | 4VOC基準適合(木質建材) | 低VOC

留め立ち上げ用役物

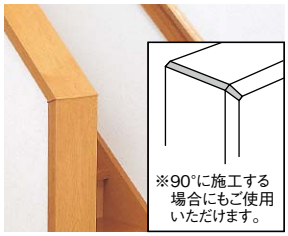

対応笠木幅	サイズ(mm)	品番	価格／枚	発注単位
138mm	144×37×6	KU7738A-□	¥ 3,400	1
155mm	161×37×6	KU7755A-□	¥ 3,800	1
165mm	171×37×6	KU7765A-□	¥ 4,200	1
180mm	186×37×6	KU7780A-□	¥ 4,700	1

●寸法図(mm)

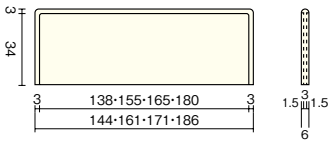

薄型コーナー用役物



対応笠木幅	サイズ(mm)	品番	価格／枚	発注単位
138mm	201×26×6	KU7738C-□	¥ 4,000	1
155mm	225×26×6	KU7755C-□	¥ 4,400	1
165mm	239×26×6	KU7765C-□	¥ 4,700	1
180mm	260×26×6	KU7780C-□	¥ 5,200	1

●寸法図(mm)

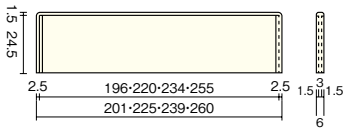

薄型スタート・エンド用役物



対応笠木幅	サイズ(mm)	品番	価格／枚	発注単位
138mm	141×27×7.5	KU7738D-□	¥ 4,000	1
155mm	158×27×7.5	KU7755D-□	¥ 4,400	1
165mm	168×27×7.5	KU7765D-□	¥ 4,700	1
180mm	183×27×7.5	KU7780D-□	¥ 5,200	1

●寸法図(mm)

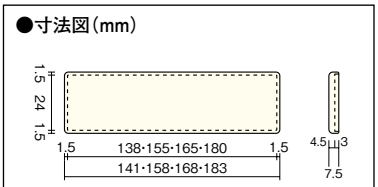

カラー記号選択

品番の□にカラー記号をお入れください。

- NL ナチュラル色
- HB ハニーブラウン色
- WH ホワイト色
- MB ミディアムブラウン色
- UH 受10 自然塗料クリア色
- UG 受10 自然塗料ホワイト色
- LC ライトクリア色
- NP ナチュラルピンク色
- LB NEW ライトブラウン色
- DK ダークブラウン色
- DE ディープブラウン色
- PL ペール色
- CP センターピンク色
- Q グランチーク®
- W グランナット®

笠木のダーク色(□=DO)の笠木役物はグランナット®(□=W)を推奨しています。

笠木カラー			笠木役物カラー
笠木 LV	オーク(突板貼)	DO ダーク色 →	W グランナット®
笠木 集成材	集成オーク	DO ダーク色 →	W グランナット®

収納
床材
階段材
カウンター
内装壁材・天井材
デザイン階段
カーブ階段
階段リフォーム
階段セットオン
LV階段
集成階段
屋根裏収納はしご
階段廻り部材
Φ35手すり
親柱・子柱
R 6 6
特注対応
プレカット
リフォーム専用
別売品
発注書
設計施工資料
品番索引
仕様変更生産終了のご案内

見積書・プレゼンボード作成 ラクラクWEB見積 検索 ▶P.5

●表示価格は税抜き価格です。●表示価格には工事費は含まれておりません。
●印刷のため実物と多少、色・柄が異なることがあります。面材サンプルなどでお確かめください。

蹴込ボーダー

F☆☆☆☆ | 4VOC基準適合（木質建材） | 低VOC

蹴込ボーダー



●寸法図（mm）

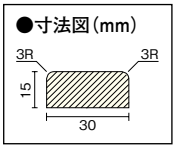

長さ×幅×厚さ（mm）	品番	価格／箱 無塗装	価格／箱 塗装	発注単位
250×30×15	KB7754-□	¥ 2,600（¥ 520／本）	¥ 3,600（¥ 720／本）	1（5本入）

カラー記号選択　品番の□にカラー記号をお入れください。

A 無塗装	NL ナチュラル色	HB ハニーブラウン色	WH ホワイト色	MB ミディアムブラウン色	UH 自然塗料クリア色
UG 受10 自然塗料ホワイト色	B クリア塗装	NP ナチュラルピンク色	LB NEW ライトブラウン色	DK ダークブラウン色	DE ディープブラウン色
PL ペール色	CP センターピンク色	Q グランチーク®	W グランナット®	DO ダーク色	BN ブラウン色

●LVオークのライトクリア色（□=LC）はクリア塗装（□=B）を推奨しています。

階段カラー		蹴込ボーダー
LVオーク	LC ライトクリア色	B クリア塗装

カラー	基材
A 無塗装	ニュージーパイン
NL ナチュラル色	
HB ハニーブラウン色	
WH ホワイト色	
MB ミディアムブラウン色	
UH 自然塗料クリア色	
UG 自然塗料ホワイト色	
NP ナチュラルピンク色	
LB ライトブラウン色	
PL ペール色	

カラー	基材
DK ダークブラウン色	タウンサエット
DE ディープブラウン色	
CP センターピンク色	
Q グランチーク®	
W グランナット®	

カラー	基材
B クリア塗装	オーク
DO ダーク色	
BN ブラウン色	

オープン側納まり



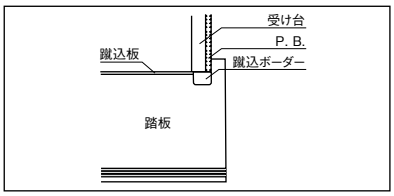

長さ×幅×厚さ（mm）	品番 オーク	価格／箱 無塗装	発注単位
250×30×15	KB3154-A	¥ 2,600（¥ 520／本）	1（5本入）

LVウォールナット／LVブラックチェリー／LVハードメープル 対応

長さ×幅×厚さ（mm）	品番 ウォールナット	品番 ブラックチェリー	品番 ハードメープル	価格／箱 塗装	発注単位
250×30×15	KB0754-B	KB2354-B	KB0254-B	¥ 7,200（¥1,440／本）	1（5本入）

受注生産品のマークについて　受□のマークが付いている商品は受注生産品となります。マーク内の数字は受注後に生産拠点の最寄りの物流を出荷するまでの日数です。現場までは更に数日の輸送期間を見てください。受□マークの無い品番については基本在庫商品ですが、欠品時は受3となります。詳細についてはP.4をご覧ください。



使用階段材：LVチェルード（ダークブラウン色）

プレカットシステム

加工済み部材により、大幅な工期短縮を実現。省力化時代に対応する、ウッドワンのプレカットシステム。

施工する階段やご要望に応じて、3種類のプレカット加工をいたします。

ウッドワンの階段プレカット加工では、踏面・鼻の出の寸法を規格サイズに加工する「イージープレカット」と、寸法を任意にご指定いただける「オーダープレカット」、さらに側板の接続が容易な「フルプレカット」の3種類をご用意。あわせて、踏面の正寸カットや受け台加工など、現場での細かな作業を省力化するオプション加工も別途承ります。

ウッドワン ネット WOODONE NET で階段材のプレカット加工をラクラク発注!

※一部形状を除きます。

イラストを見ながら形状やサイズが確認でき、価格もすぐわかります。

●WOODONE NET 操作手順●

1 発注メニュー選択

見積もり画面より「ラクラク階段」を選択し、「フリープラン」を選択します。

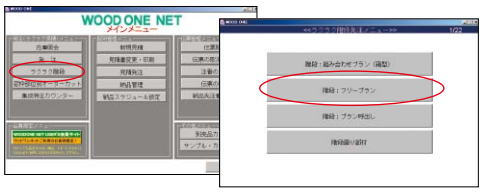

2 組み合わせプラン選択

「材種・階段タイプ・プレカットの有無」を選択します。



3 樹種・寸法を指定

『樹種選択』画面にて『樹種、色』を『寸法選択』画面にて「柱角、芯々、踏板幅、厚さ」を指定します。



4 階段形状を指定

『形状選択』画面にて「階段の形状」を入力します。

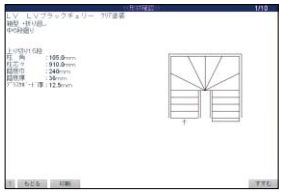

5 プレカット情報を入力

『プレカット寸法入力』画面にて「プレカット情報」を入力します。



6 サイズを指定

特にサイズ指定がなければ「自動拾」のまま「すすむ」を選択します。

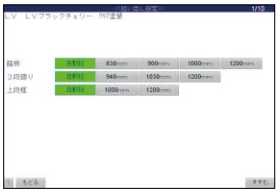

7 発注明細の確認

『拾い出し部材確認』画面にて明細を確認します。「行備考」を入力すれば納品時の梱包シールに表示されます。



●WOODONE NET にて発注できない場合、巻末の発注書に必要事項をご記入のうえ、最寄りの弊社営業所までFAXをお送りください。

※ご発注された階段は特注品となりますのでキャンセルはご容赦願います。また、本システムでの訂正や届け日の変更はできませんのでご注意ください。

見積書・プレゼンボード作成 ラクラクWEB見積 検索 ▶P.5

プレカットシステム基本プラン

規格サイズにはイージープレカット

イージープレカットとは、踏面寸法が180mm、200mm、210mm、227.5mmの4種類に、鼻の出が10mm、20mm、30mmのいずれかを選択していただく規格タイプです。

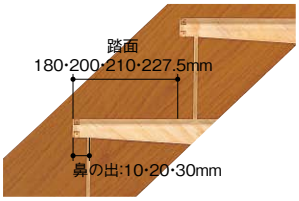

■加工条件

対応階段形状	箱型・ひな段
踏面加工寸法	180mm･200mm･210mm･227.5mm
鼻の出加工寸法	10mm･20mm･30mm

■加工費

加工位置	計算単位	加工費／1段･1ヶ所
直部分(箱型)	1段	￥ 800
廻り側板90°	1ヶ所	￥ 4,200
上段框蹴込溝加工	1段	￥ 100

任意でサイズ指定オーダープレカット

オーダープレカットとは、現場のサイズに合わせ、箱型･ひな段･ミックス型･露出型などのいずれのタイプにも対応。ご希望のサイズに加工いたします。

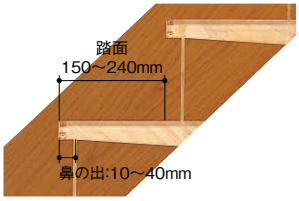

■加工条件

対応階段形状	箱型・ひな段・露出型	
踏面加工寸法	150mm～240mm	※イージープレカットの踏面か鼻の出が違うもの
鼻の出加工寸法	10mm～ 40mm	

■加工費

加工位置	計算単位	加工費／1段･1ヶ所
直部分(箱型)	1段	￥ 1,600
直部分(露出型)	1段	￥ 3,700
廻り側板90°	1ヶ所	￥ 8,400
上段框蹴込溝加工	1段	￥ 200

側板の接続がさらに簡単になるフルプレカット

側板の接続部のプレカットをカット済みにしたことで、
現場では差し込むだけの簡単施工が実現しました。

※フルプレカットはWOODONE NETでは発注できません。
最寄りの営業所にお問い合わせください。

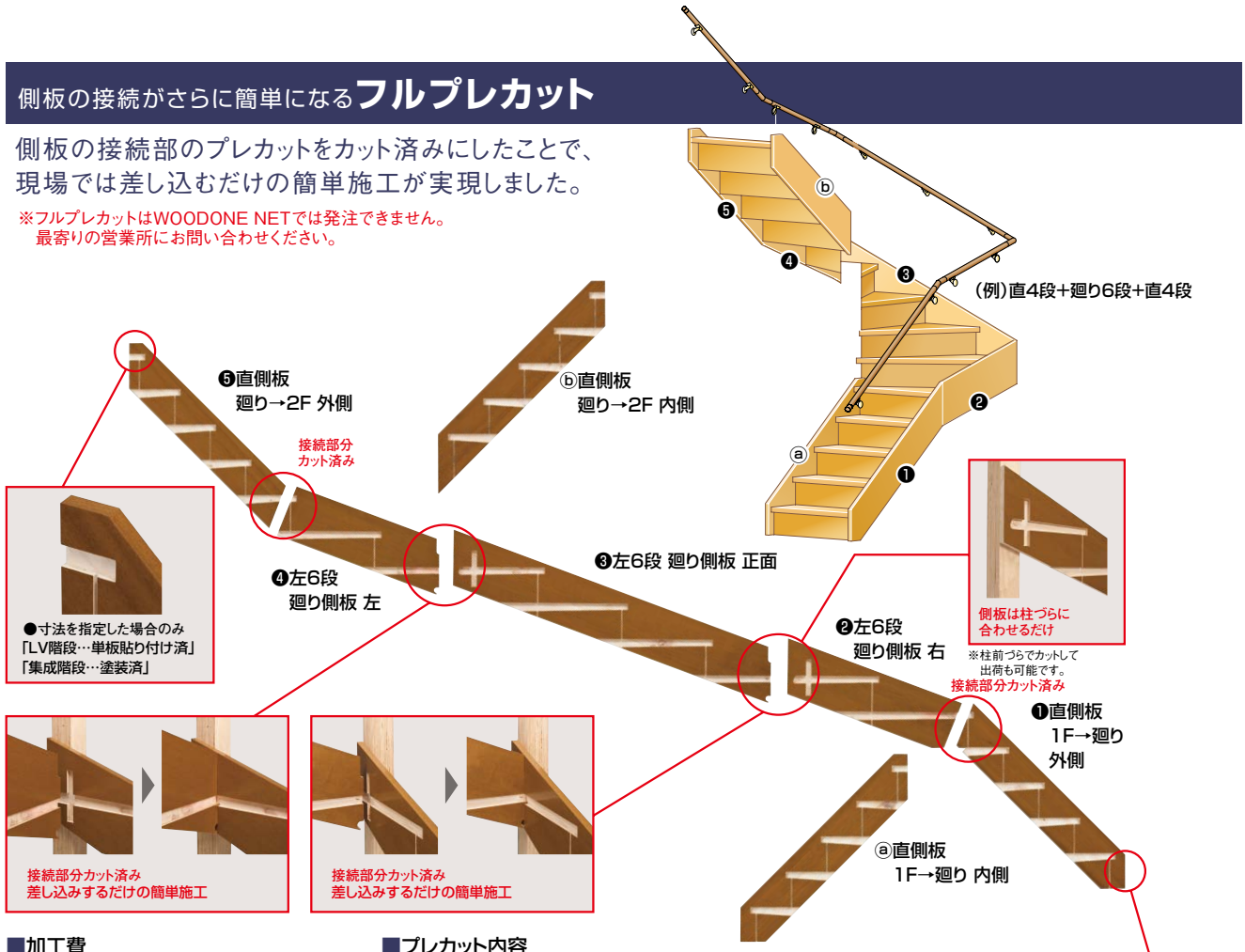

■加工費

加工位置	計算単位	加工費／1段･1ヶ所
直部分(箱型)	1段	￥ 2,200
廻り側板90°	1ヶ所	￥ 12,200

※上段框部分も直1段に含めてください。

■プレカット内容

側板	●接続加工あり
直踏板	●正寸カット
廻り踏板	●正寸カット
踊り場	●正寸カット
蹴込板(直部分)	●正寸カット
蹴込板(廻り部分)	—
上段框	●正寸カット　●フロアしゃくり

箱型階段(側板納め)

現場カット箇所

■直階段部分の加工

標準加工費 イージープレカット	標準加工費 オーダープレカット	オプション加工費
¥800/1段	¥1,600/1段	標準加工に加え、追加で様々なオプション加工も承ります。各々の加工ごとに費用が必要になります。

直側板と廻り側板の接続

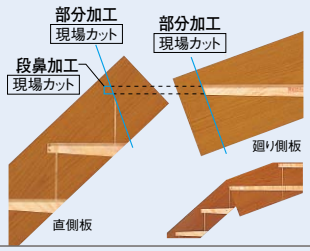

側板接続加工

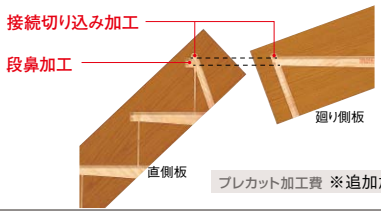

プレカット加工費 ※追加加工費かかりません

側板下端加工

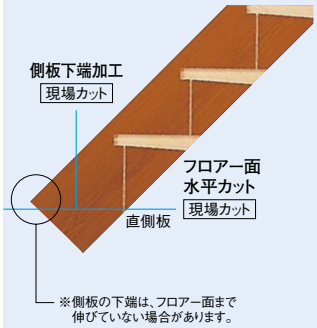

直側板下端加工

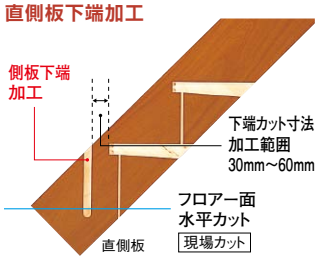

プレカット加工費 ¥1,600/枚

側板下伸ばし加工

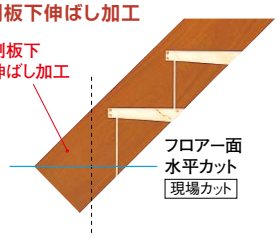

プレカット加工費 ※追加加工費かかりません

蹴込倒し※直部分のみ対応



●蹴込倒し寸法は、10mmまでとさせていただきます。

プレカット加工費 ※追加加工費かかりません

直側板上端加工

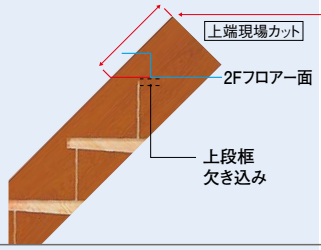

※150mm以上
(加工条件により変わります)
上端を伸ばしたい場合は
特注対応となります。

上段框+巾木加工(上段框加工のみ)

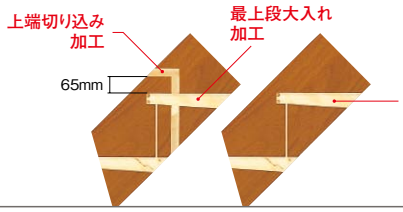

イージープレカット	オーダープレカット
¥700/1段	¥1,400/1段

踏板加工

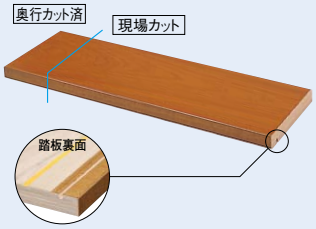

踏板正寸カット



プレカット加工費 ¥ 800/段

蹴込溝広幅加工



●12mm用、その他サイズに対応。

プレカット加工費 ¥800/段

※集成桧・集成杉(節有り)は蹴込板が12mmのみになります。
「蹴込溝広幅加工」の金額がプラスされます。

直部分に側板・受台を使用せずに納める場合

標準加工費 イージープレカット	標準加工費 オーダープレカット	オプション加工費
¥100/1段	¥200/1段	標準加工に加え、追加で様々なオプション加工も承ります。各々の加工ごとに費用が必要になります。

踏板加工

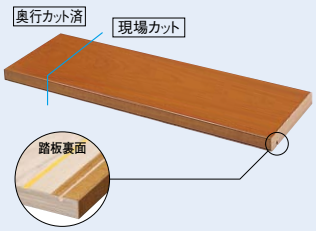

踏板正寸カット



プレカット加工費 ¥800/段

蹴込溝広幅加工



●12mm用、その他サイズに対応。

プレカット加工費 ¥800/段

※集成桧・集成杉(節有り)は蹴込板が12mmのみになります。
「蹴込溝広幅加工」の金額がプラスされます。

見積書・プレゼンボード作成 ラクラクWEB見積 検索 ▶P.5

●表示価格は税抜き価格です。●表示価格には工事費は含まれておりません。
●印刷のため実物と多少、色・柄が異なることがあります。面材サンプルなどでお確かめください。

■廻り部分の加工

標準加工費 イージープレカット	標準加工費 オーダープレカット	オプション加工費
¥4,200/90°あたり	¥8,400/90°あたり	標準加工に加え、追加で様々なオプション加工も承ります。各々の加工ごとに費用が必要になります。

廻り側板と廻り側板の接続

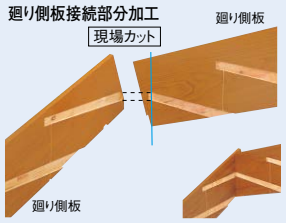

側板接続加工

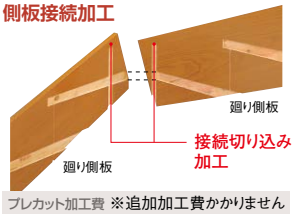

プレカット加工費 ※追加加工費かかりません

廻り側板と直側板の接続

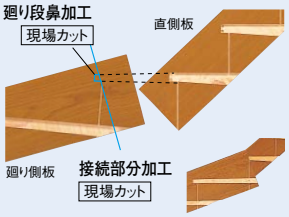

側板接続加工

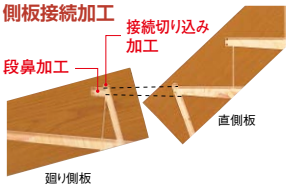

プレカット加工費 ※追加加工費かかりません

廻り踏板蹴込溝加工

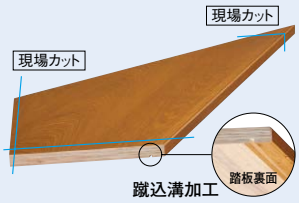

蹴込溝広幅加工



●12mm用、その他サイズに対応。

プレカット加工費 ¥800/段

廻り部分に受台を使用せず、巾木で納める場合

標準加工費 イージープレカット	標準加工費 オーダープレカット	オプション加工費
¥250/90°あたり	¥500/90°あたり	標準加工に加え、追加で様々なオプション加工も承ります。各々の加工ごとに費用が必要になります。

廻り踏板蹴込溝加工

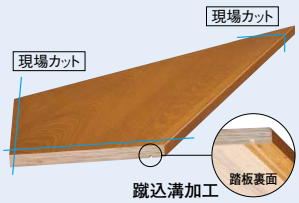

蹴込溝広幅加工



●12mm用、その他サイズに対応。

プレカット加工費 ¥800/段

箱型階段

箱型階段
（両側側板納め）

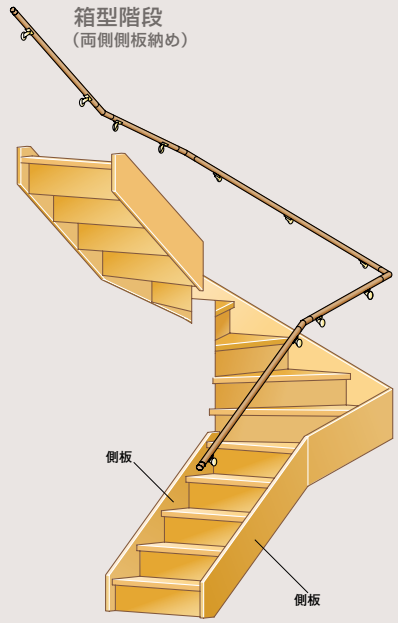

■上段框の加工

標準加工費 イージープレカット	標準加工費 オーダープレカット	オプション加工費
¥100/1段	¥200/1段	標準加工に加え、追加で様々なオプション加工も承ります。各々の加工ごとに費用が必要になります。

上段框蹴込溝加工



蹴込溝広幅加工



●12mm用、その他サイズに対応。

プレカット加工費 ¥800/段

その他のオプション加工

さらに現場での施工が難しい
以下のような場合も
プレカットで対応しています。

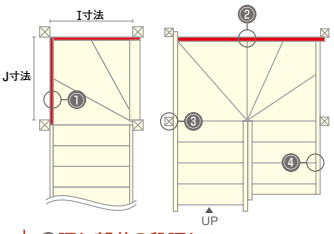

❶廻り部分の柱芯々違い時の廻り側板加工

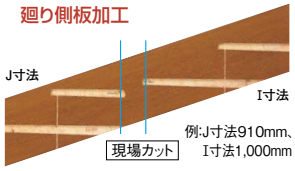

●J寸法、I寸法±100mmまで対応

※一部形状により±100mm対応のできない場合があります。

プレカット加工費 ※追加加工費かかりません

❷廻り部分2段廻り+3段廻り等の廻り側板加工



※一部形状により対応できない場合があります。

プレカット加工費 ※追加加工費かかりません

❸踏板段鼻柱芯納め

●標準:蹴込柱芯納め

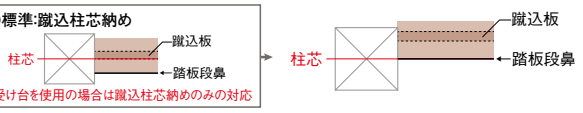

プレカット加工費 ※追加加工費かかりません

上段框しゃくり加工

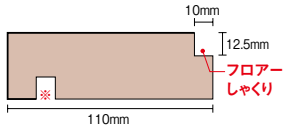

※蹴込溝のプレカットは別途加工費がかかります。

プレカット加工費 ¥1,600/枚

側板ボード溝加工

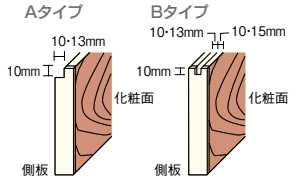

※Bタイプは側板厚30mmのみの対応になります。

プレカット加工費 ¥3,700/セット

Option 別売品



ラクラク階段くさび

従来の木製くさびに比べて、プラスチック製なので耐久性が高く、施工もカンタンです。

●左右兼用タイプ●長さ150mm●くさび角度4度●30本入り

品番	価格／箱	発注単位
ZY2011	¥ 4,100	1（30本入）

受注生産品のマークについて　受□のマークが付いている商品は受注生産品となります。マーク内の数字は受注後に生産拠点の最寄りの物流を出荷するまでの日数です。現場までは更に数日の輸送期間を見てください。受□マークの無い品番については基本在庫商品ですが、欠品時は受3となります。詳細についてはP.4をご覧ください。

箱型階段（巾木納め）

現場カット箇所

■直階段部分の加工

標準加工費 イージープレカット	標準加工費 オーダープレカット	オプション加工費
¥800/1段	¥1,600/1段	標準加工に加え、追加で様々なオプション加工も承ります。各々の加工ごとに費用が必要になります。

踏板加工

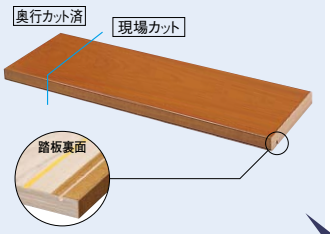

踏板正寸カット



プレカット加工費 ¥800/段

蹴込溝広幅加工

蹴込溝幅加工



●12mm用、その他サイズに対応。

プレカット加工費 ¥800/段

※集成桧・集成杉（節有り）は蹴込板が12mmのみになります。
「蹴込溝広幅加工」の金額がプラスされます。

受台加工

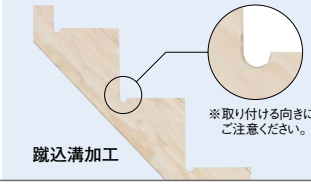

直部分に側板・受台を使用せずに納める場合

標準加工費 イージープレカット	標準加工費 オーダープレカット
¥100/1段	¥200/1段

—

■廻り部分の加工

標準加工費 イージープレカット	標準加工費 オーダープレカット	オプション加工費
¥4,200/90°あたり	¥8,400/90°あたり	標準加工に加え、追加で様々なオプション加工も承ります。各々の加工ごとに費用が必要になります。

廻り踏板蹴込溝加工

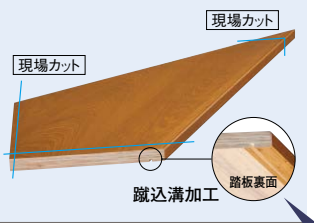

蹴込溝広幅加工



●12mm用、その他サイズに対応。

プレカット加工費 ¥800/段

廻り部分受台



廻り部分に受台を使用せず、巾木で納める場合

標準加工費 イージープレカット	標準加工費 オーダープレカット
¥250/90°あたり	¥500/90°あたり

■上段框の加工

標準加工費 イージープレカット	標準加工費 オーダープレカット	オプション加工費
¥100/1段	¥ 200/1段	標準加工に加え、追加で様々なオプション加工も承ります。各々の加工ごとに費用が必要になります。

上段框蹴込溝加工



蹴込溝広幅加工



●12mm用、その他サイズに対応。

プレカット加工費 ¥800/段

その他のオプション加工

さらに現場での施工が難しい以下のような場合もプレカットで対応しています。

プレカット加工費 ※追加加工費かかりません



箱型階段

両側巾木階段
（両側巾木納め）

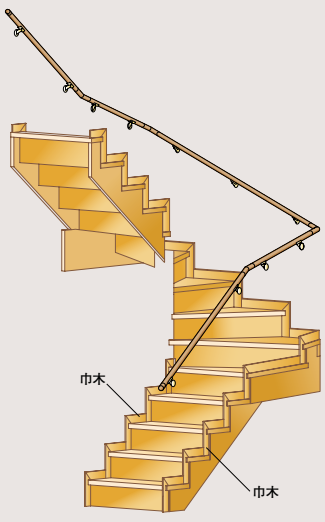

直踏板用受台

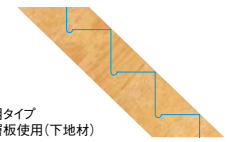

●左右兼用タイプ
●単板積層板使用（下地材）

仕様	品番	（1枚あたり）価格／枚 部材価格
桟木加工なし	LA9711-△S-A	加工段数×¥ 800
桟木加工有り	LA9711-△-A	加工段数×¥ 800

※△には加工段数を数字で入力してください（1～14段です）。上段框も加工段数に含めてください。15段以上の場合は別途お問い合わせください。
※両側受台の場合は、金額 × 2になります。
※化粧材ではございません。また、ご使用の際は補強してお使いください。

廻り踏板用受台

仕様		品番	（1枚あたり）価格 部材価格
踊り場用	桟木加工なし	LA9721-1S-A	¥ 3,500
	桟木加工有り	LA9721-1-A	¥ 3,500
2段廻り用	桟木加工なし	LA9721-2S-A	¥ 7,000
	桟木加工有り	LA9721-2-A	¥ 7,000
3段廻り用	桟木加工なし	LA9721-3S-A	¥ 7,000
	桟木加工有り	LA9721-3-A	¥ 7,000
均等5段廻り用	桟木加工なし	LA9721-5S-A	¥ 13,850
	桟木加工有り	LA9721-5-A	¥ 13,850
バリアフリーA用	桟木加工なし	LA9721-AMS-A	¥ 7,000
	桟木加工有り	LA9721-AM-A	¥ 7,000
バリアフリーB用	桟木加工なし	LA9721-BMS-A	¥ 7,000
	桟木加工有り	LA9721-BM-A	¥ 7,000

※化粧材ではございません。また、ご使用の際は補強してお使いください。

Option 別売品

踏板固定金具

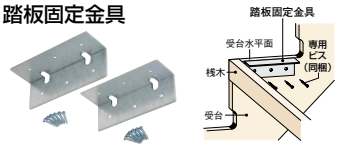

品番	価格／箱	入数
ZY2022	¥ 1,200	2

見積書・プレゼンボード作成 ラクラクWEB見積 検索 ▶P.5

●表示価格は税抜き価格です。●表示価格には工事費は含まれておりません。
●印刷のため実物と多少、色・柄が異なることがあります。面材サンプルなどでお確かめください。

片側ひな段階段

■直階段部分の加工

標準加工費

イージープレカット	オーダープレカット
¥800/1段	¥1,600/1段

オプション加工費

標準加工に加え、追加で様々なオプション加工も承ります。各々の加工ごとに費用が必要になります。

ひな段部分の踏板加工

●無加工



※ひな段部分の踏板は無加工が標準になります。

片側ひな段

ひな段用踏板裏面蹴込溝突き止め

●突き止めL型カット位置は、端から10mm～100mm以内とさせていただきます。

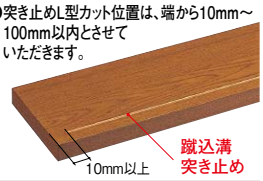

プレカット加工費 ¥800/段

ひな段用踏板L型カット

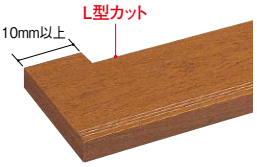

プレカット加工費 ¥800/段

蹴込溝広幅加工



●12mm用、その他サイズに対応。

プレカット加工費 ¥800/段

※集成桧・集成杉（節有り）は蹴込板が12mmのみになります。
「蹴込溝広幅加工」の金額がプラスされます。

●6面化粧の踏板についてご確認ください。

6面化粧の踏板の場合、奥側も面を取っています。そのため、現場カットをせずに使用すると、蹴込板と接する部分に隙が生じます。予めご了承ください。

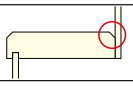

受台加工

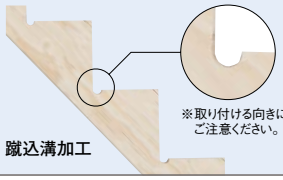

—

片側ひな段階段



直踏板用受台

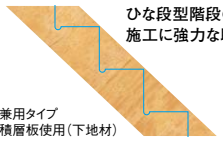

ひな段型階段の施工に強力な助っ人。

●左右兼用タイプ
●単板積層板使用（下地材）

仕様	品番	（1枚あたり）価格／枚 部材価格
桟木加工なし	LA9711-△S-A	加工段数× ¥ 800
桟木加工有り	LA9711-△-A	加工段数× ¥ 800

※△には加工段数を数字で入力してください（1～14段です）。上段框も加工段数に含めてください。
15段以上の場合は別途お問い合わせください。
※化粧材ではございません。また、ご使用の際は補強してお使いください。
※プレカット代は標準加工費に含まれています。

Option 別売品

踏板固定金具

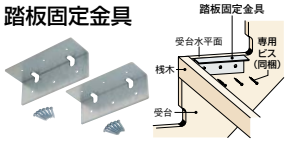

品番	価格／箱	入数
ZY2022	¥ 1,200	2

ささら桁階段

■直階段部分の加工

標準加工費

オーダープレカット
¥3,700/1段

※露出階段はオーダープレカットのみの対応となります。

オプション加工費

標準加工に加え、追加で様々なオプション加工も承ります。各々の加工ごとに費用が必要になります。

ささら桁加工

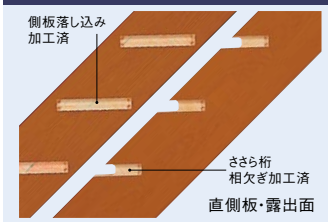

—

露出部分の踏板加工



※側板落し込み加工は240mmか270mm幅のみになります。
※オーダープレカットのみの対応となります。

—

片側ささら桁階段

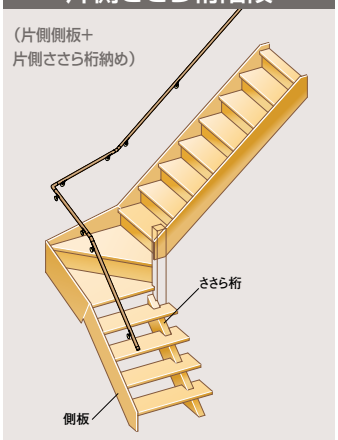

ウッドワンのホームページからラクラクWEB見積にアクセス! 階段が簡単に見積りできます! ※一部形状を除きます。

イラストを見ながら形状やサイズが簡単にでき、価格もすぐにわかります。

1

ウッドワン　検索　クリック

http://www.woodone.co.jp/

TOP から
「ラクラク WEB 見積」
ページへ



2

見積りスタート

①見積り画面より「階段」を選択し、「商品拾い」を選択します。
②「材種・階段タイプ・プレカットの有無」を選択します。

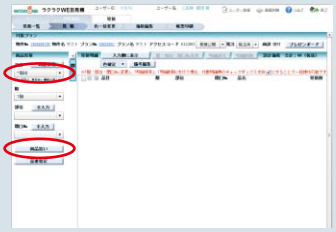

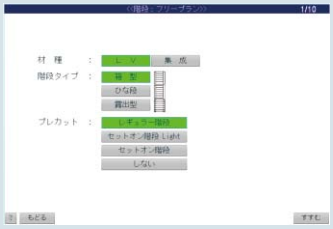

3

樹種・寸法を指定

『樹種選択』画面にて『樹種、色』を『寸法選択』画面にて「柱角、芯々、踏板幅、厚さ」を指定します。

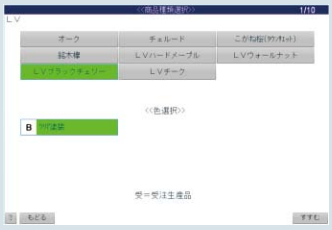



4

階段形状・プレカット情報を入力

①『形状選択』画面にて「階段の形状」を入力します。
②『プレカット寸法入力』画面にて「プレカット情報」を入力します。
③特にサイズ指定がなければ「自動拾」のまま「すすむ」を選択します。

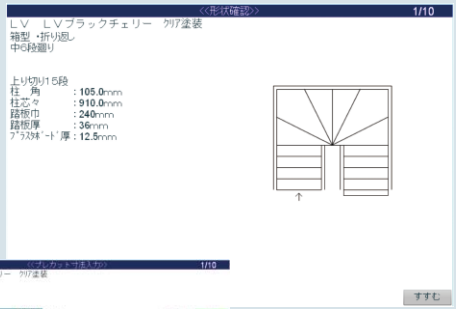





5

発注明細の確認

『拾い出し部材確認』画面にて明細を確認します。
「行備考」を入力すれば納品時の梱包シールに表示されます。



※右上のお見積り明細がでてきます。

●表示価格は税抜き価格です。●表示価格には工事費は含まれておりません。
●印刷のため実物と多少、色・柄が異なることがあります。面材サンプルなどでお確かめください。

お見積り確認　印刷すればお見積り書としてご利用いただけます。

▲

WOOD ONE NET　階段拾い出し部材確認

ＬＶ　ＬＶブラックチェリー　ｸﾘｱ塗装

行	拾い項目	品　番	長さ	巾	厚さ		Jｺｰﾄﾞ	設計価格	数量	単位
1	側板	LA23S12-2-B	3300	240	23.0			¥17,500	2	枚
2	廻り側板	LA23S21-2-B	2400	300	23.0			¥19,500	2	枚
3	踏板箱	LG2319-2H-B	780	240	36.0			¥6,200	8	枚
4	廻踏（３箱右）	LE2328-HR3-B	940	940	36.0			¥40,800	2	ST
5	蹴込板	LD2331-B	900	225	5.5			¥1,400	11	枚
6	蹴込板	LD2332-B	1200	225	5.5			¥1,800	4	枚
7	上段框	LG2310-2H-B	900	110	36.0			¥4,000	1	枚
8	ﾗｸﾗｸ階段ｸﾂｻﾋﾞ	ZY2011					7910524	¥4,100	1	箱

行備考：

階　高2973.5 mm
踏　面 220.0 mm
柱　角 105.0 mm
柱芯々 910.0 mm
蹴上げ 198.23mm
鼻の出 20.0 mm
側板・受台取付
　柱直付
蹴込倒し　無
ＰＢ厚 12.5 mm
オプション加工
下端カット　無
側板接続加工 無
踏板カット　無

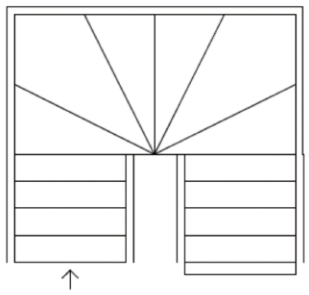

蹴込芯納め

箱型　・折り返し
中６段廻り

上り切り１５段

合計設計価格　¥235,900
ﾌﾟﾚｶｯﾄ代ｵｰﾀﾞｰﾌﾟﾚｶｯﾄ設計価格　¥29,800

上記金額表示は全て設計価格となっております。尚、消費税は含まれておりません。

WOOD ONE 認ウッドワン

プラン例　箱型:B-16タイプ 折り返し階段（中6段廻り）

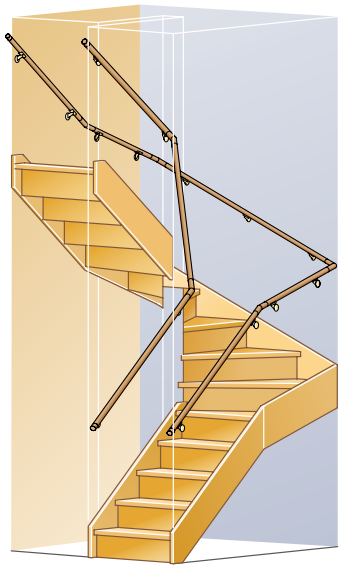

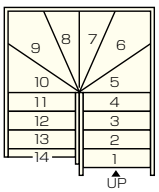

■拾い出し条件

※図には手すりがありますが右記の価格には含まれておりません。
※プレカット加工費は右記の価格には含まれておりません。

●階段高／3,000mm　●踏面／200mm　●柱角／105mm　●鼻の出／30mm
●直側板下伸び／なし

■プレカット加工費

※蹴込板12mm厚の場合は￥800/段アップとなります。

加工方法	上り切り14段	上り切り15段
イージープレカット	￥ 14,100/セット	￥ 14,900/セット
オーダープレカット	￥ 28,200/セット	￥ 29,800/セット
くさび	￥ 4,100/セット	

LV／踏板36mm厚

名称	カラー	14段		15段
		910モジュール	メーターモジュール	910モジュール
ハードメープル ウォールナット ブラックチェリー	塗装	￥224,200	￥261,200	￥231,800
チーク	塗装	￥258,500	￥300,400	￥266,300
オーク	無塗装	￥160,100	￥194,900	￥166,000
	塗装	￥193,900	￥236,300	￥200,800
チェルード	塗装	￥167,200	￥204,300	￥173,200
こがね桜	無塗装	￥149,900	￥183,500	￥155,350
	塗装	￥167,200	￥204,300	￥173,200
銘木欅	塗装	￥297,400	￥349,400	￥305,800

集成／踏板36mm厚

名称	カラー	14段		15段
		910モジュール	メーターモジュール	910モジュール
ピノアース	無塗装	￥207,800	￥220,200	￥214,700
	塗装	￥245,200	￥260,300	￥253,100
ニュージーパイン	無塗装	￥207,700	￥207,700	￥214,400
	塗装	￥245,400	￥245,400	￥253,100
チェルード	無塗装	￥212,800	￥212,800	￥219,400
	塗装	￥251,500	￥251,500	￥259,200
オーク	無塗装	￥355,800	￥355,800	￥366,900
	塗装	￥408,500	￥408,500	￥421,200
タモ	無塗装	￥480,200	￥480,200	¥495,300
桧	無塗装	￥378,300	―	￥389,600
	塗装	￥454,700	―	￥468,400
杉	無塗装	￥378,300	―	￥389,600
	塗装	￥454,700	―	￥468,400

受注生産品のマークについて　受□のマークが付いている商品は受注生産品となります。マーク内の数字は受注後に生産拠点の最寄りの物流を出荷するまでの日数です。現場までは更に数日の輸送期間を見てください。受□マークの無い品番については基本在庫商品ですが、欠品時は受3となります。詳細についてはP.4をご覧ください。

階段廻り部材



使用階段材:集成ピノアース(ナチュラル色)
使用階段廻り部材:R66型(ナチュラル色)

階段材とコーディネートされた充実のラインナップ。
住空間のイメージづくりに重宝します。

階段廻り部材構成図

■ひな段型階段

洋風住宅に多いタイプでデザイン性が高く、露出型階段並みの開放感が得られます。曲線部材を用いると、豪華で美しい仕上がりにすることができます。

ロゼット（R66シリーズ）



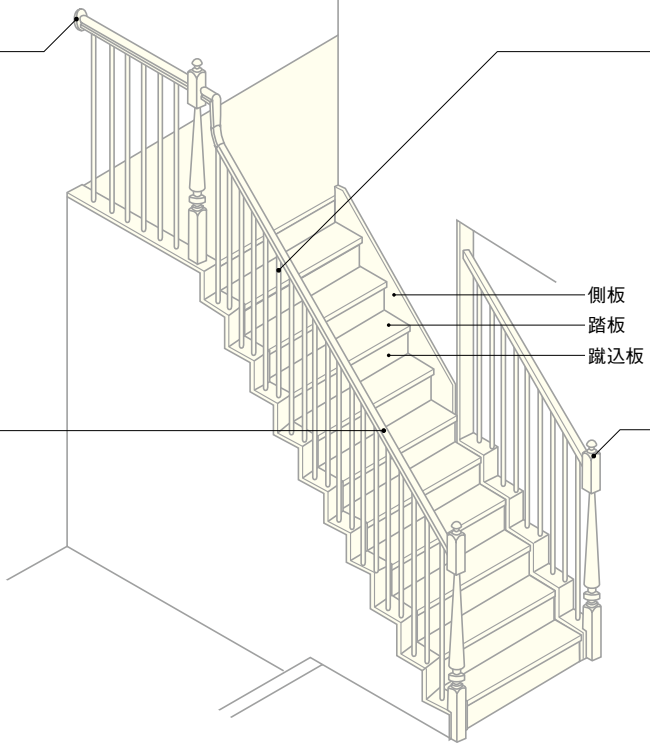

子柱



手すり



親柱



■露出型階段

踏板の裏面も見せ、ささら桁とよばれる太い材料で支えるタイプです。和風住宅に多く用いられ、真壁の柱とはよくマッチします。

親柱・子柱・手すり



デザイン階段用手すり

デザイン階段の意匠性をさらに引き立てるアルミ製・木製の部材をご用意。



使用階段廻り部材：デザイン階段用手すり

デザイン階段用手すりについては右記のページをご覧ください。 ▶P.252 ~253

丸型手すり φ35シリーズ



使用階段材：LVチェルード（ペール色）　使用階段廻り部材：手すり丸型M35（カラーセレクションタイプ）（ペール色）

高齢者やお子様の安全に配慮したφ35シリーズ。
省施工部材を充実し、施工時間の大幅短縮を実現しました。

住宅への階段手すりの設置は建築基準法で義務化されています。また、ご家族への安全の配慮として、階段手すりを設置するニーズは高まっています。ウッドワンではこうした背景を踏まえ、お子さまや高齢者に、握りやすいφ35サイズの手すりをご用意。住宅完成後やリフォーム時でも設置しやすい取付金具をご用意し、施工の手間や工期の大幅短縮を実現しました。



使用階段材 ：集成ニュージーパイン®（ナチュラル色）
使用階段廻り部材 ：手すり丸型M35タモ（クリア塗装）

⚠ 注意

- ●手すりを取り付ける位置はコンパネ等で必ず補強した分部に取り付けてください。
- ●ブラケットの間隔は910mm以内として施工してください。又、接続部分から60mm以内に取り付けてください。

見積書・プレゼンボード作成　ラクラクWEB見積　検索　▶P.5

●表示価格は税抜き価格です。●表示価格には工事費は含まれておりません。
●印刷のため実物と多少、色・柄が異なることがあります。面材サンプルなどでお確かめください。

丸型手すり φ35シリーズ構成部材

手すり部



ジョイント部



木製可変自在エルボー



フリージョイント金具

エンド部（エンドエルボー）



木製エンドエルボー

エンドエルボー金具





シンプルタイプ



スクエアタイプ



エンド部（エンドキャップ）



エンドキャップT35

ジョイント部（ジョイント金具）



ジョイント金具

ブラケット部

壁取り付けブラケット



シンプルタイプ

壁取り付け（首振り）ブラケット



直型ブラケット



シンプルタイプ

●寸法図（mm）

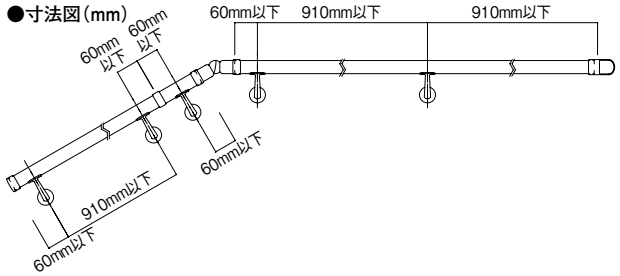

I型セット



GL型セット



●カラーセレクションタイプ商品の使用基材について

カラー		基材
A	無塗装	ニュージーパイン®
NL	ナチュラル色	
HB	ハニーブラウン色	
MB	ミディアムブラウン色	
WH	ホワイト色	
PL	ペール色	
NP	ナチュラルピンク色	
LB	ライトブラウン色	
UH	自然塗装クリア色	
UG	自然塗装ホワイト色	

カラー		基材
CP	センターピンク色	タウンサエット
DK	ダークブラウン色	
W	グランナット®	
DE	ディープブラウン色	

●カラーコーディネートについて

階段材カラー		丸棒手すり推奨カラー	
LVオーク	LC ライトクリア色	タモ	B クリア塗装
集成オーク	B クリア塗装	オーク	B クリア塗装
集成チェルード	B クリア塗装		
集成オーク	BN ブラウン色	オーク	BN ブラウン色
LVオーク	DO ダーク色	カラーセレクションタイプ	DK ダークブラウン色
集成オーク	DO ダーク色		
LVチェルード	Q グランチーク®	カラーセレクションタイプ	CP センターピンク色
LVこがね桜	B クリア塗装	タモ	B クリア塗装
		オーク	B クリア塗装

受注生産品のマークについて

受□のマークが付いている商品は受注生産品となります。マーク内の数字は受注後に生産拠点の最寄りの物流を出荷するまでの日数です。現場までは更に数日の輸送期間を見てください。受□マークの無い品番については基本在庫商品ですが、欠品時は受3となります。詳細についてはP.4をご覧ください。

φ35シリーズ・手すりブラケットシステム

F☆☆☆☆ | 4VOC基準適合（木質建材） | 低VOC

設計施工資料 ▶P.498

手すり丸型M35（カラーセレクションタイプ）



A 無塗装* WH ホワイト色* NL ナチュラル色* HB ハニーブラウン色 MB ミディアムブラウン色* PL ペール色* NP ナチュラルピンク色* LB ライトブラウン色* UH 自然塗料クリア色* UG 自然塗料ホワイト色*



CP センターピンク色 DK ダークブラウン色 W グランナット® DE ディープブラウン色

サイズ（mm）	品番	価格／本	発注単位
＊2,400×φ35	TM2324-□	￥ 5,900	1

長さ2,400mmは上記＊印のカラーのみの対応となります。

3,000×φ35	TM7722-□	￥ 8,300	1
4,000×φ35	TM7723-□	￥ 11,000	1

手すりエンドキャップT35（カラーセレクションタイプ）



—	品番	価格／箱	発注単位	対応カラー記号選択（品番の□にカラー記号をお入れください。）
—	TC7783-□	￥ 3,000（￥ 1,500/個）	1（2個入）	A 無塗装 / WH ホワイト色 / NL ナチュラル色 / HB ハニーブラウン色 / MB ミディアムブラウン色 / PL ペール色 / NP ナチュラルピンク色 / LB ライトブラウン色 NEW / UH 自然塗料クリア色 / UG 自然塗料ホワイト色 受5 / CP センターピンク色 / DK ダークブラウン色 / W グランナット® / DE ディープブラウン色

木製エンドエルボー金具（カラーセレクションタイプ）

※「I型セット」「GL型セット」へは使用できません。



金具カラー	品番	価格／個	発注単位	対応カラー記号選択（品番の□にカラー記号をお入れください。）
ゴールド	TB7759-G-□	￥ 7,300	1	A 無塗装 / WH ホワイト色 / NL ナチュラル色 / HB ハニーブラウン色 / MB ミディアムブラウン色 / PL ペール色 / NP ナチュラルピンク色 / LB ライトブラウン色 NEW / UH 自然塗料クリア色 / UG 自然塗料ホワイト色 受5 / CP センターピンク色 / DK ダークブラウン色 / W グランナット® / DE ディープブラウン色
シルバー	TB7759-S-□			

木製可変自在エルボー（カラーセレクションタイプ）



※対応角度:90～270度

金具カラー	品番	価格／個	発注単位	対応カラー記号選択（品番の□にカラー記号をお入れください。）
ゴールド	TB7723-G-□	￥ 6,100	1	A 無塗装 / WH ホワイト色 / NL ナチュラル色 / HB ハニーブラウン色 / MB ミディアムブラウン色 / PL ペール色 / NP ナチュラルピンク色 / LB ライトブラウン色 NEW / UH 自然塗料クリア色 / UG 自然塗料ホワイト色 受5 / CP センターピンク色 / DK ダークブラウン色 / W グランナット® / DE ディープブラウン色
シルバー	TB7723-S-□			

見積書・プレゼンボード作成 ラクラクWEB見積 検索 ▶P.5

●確は在庫確認商品です。●表示価格は税抜き価格です。●表示価格には工事費は含まれておりません。
●印刷のため実物と多少、色・柄が異なることがあります。面材サンプルなどでお確かめください。

手すり丸型M35 タモ



A 無塗装　B クリア塗装

サイズ(mm)	品番	価格／本	発注単位
3,000×φ35	TM3542-□	確 ￥ 10,000	1
4,000×φ35	TM3543-□	確 ￥ 13,200	1

手すりエンドキャップT35 タモ



―	品番	価格／箱	発注単位	対応カラー記号選択 品番の□にカラー記号をお入れください。
―	TC0483-□	確 ￥ 3,600 (￥ 1,800/個)	1 (2個入)	A 無塗装　B クリア塗装　BN NEW ブラウン色

木製エンドエルボー金具 タモ

※「I型セット」「GL型セット」へは使用できません。



金具カラー	品番	価格／個	発注単位	対応カラー記号選択 品番の□にカラー記号をお入れください。
ゴールド	TB5337-□	確 ￥ 8,800	1	A 無塗装　B クリア塗装　BN NEW ブラウン色
シルバー	TB6337-□			

木製可変自在エルボー タモ



※対応角度:90～270度

金具カラー	品番	価格／個	発注単位	対応カラー記号選択 品番の□にカラー記号をお入れください。
ゴールド	TB5335-□	確 ￥ 7,400	1	A 無塗装　B クリア塗装　BN NEW ブラウン色
シルバー	TB6335-□			

手すり丸型M35 オーク



B クリア塗装　BN ブラウン色　DO ダーク色

サイズ(mm)	品番	価格／本	発注単位
4,000×φ35	TMM253-□	￥ 14,300	1

手すり丸型M35 ハードメープル／ウォールナット／ブラックチェリー



ハードメープル　ウォールナット　ブラックチェリー

サイズ(mm) 4,000×φ35	品番	価格／本	発注単位
ハードメープル	TMM023-B	￥ 14,300	1
ウォールナット	TMM073-B		
ブラックチェリー	TMM233-B		

手すり丸型M35 LVL

基材:広葉樹LVL



B クリア塗装　BN ブラウン色

サイズ(mm)	品番	価格／本	発注単位
2,000×φ35	TM3511-□	￥ 7,700	1
3,000×φ35	TM3512-□	￥ 11,000	1
4,200×φ35	TM3513-□	￥ 15,300	1

受注生産品のマークについて　受□のマークが付いている商品は受注生産品となります。マーク内の数字は受注後に生産拠点の最寄りの物流を出荷するまでの日数です。現場までは更に数日の輸送期間を見てください。受□マークの無い品番については基本在庫商品ですが、欠品時は　となります。詳細についてはP.4をご覧ください。

φ35シリーズ・手すりブラケットシステム

設計施工資料 ▶P.498

直型ブラケット



金具カラー	品番 台座一体型	価格／箱	発注単位
ゴールド	TB4414-G	¥ 5,900 (¥ 1,475/個)	1 (4個入)
シルバー	TB4414-S		
ブラック	TB4414-B		

●寸法図(mm)

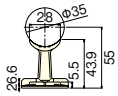

シンプルタイプ



金具カラー	品番 一体式	価格／箱	発注単位
ゴールド	TB6434-G	¥ 5,900 (¥ 1,475/個)	1 (4個入)
シルバー	TB6434-S		
ゴールド	TB64341-G	¥ 1,560	1
シルバー	TB64341-S		

●寸法図(mm)

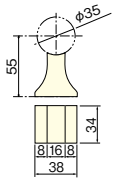

壁取り付けブラケット



金具カラー	品番 台座一体型	価格／箱	発注単位
ゴールド	TB4412-G	¥ 5,900 (¥ 1,475/個)	1 (4個入)
シルバー	TB4412-S		
ブラック	TB4412-B		

●寸法図(mm)

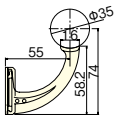

シンプルタイプ

金具カラー	品番 一体式	価格／箱	発注単位
ゴールド	TB6432-G	¥ 5,900 (¥ 1,475/個)	1 (4個入)
シルバー	TB6432-S		
ゴールド	TB64321-G	¥ 1,560	1
シルバー	TB64321-S		

●寸法図(mm)

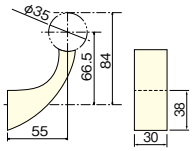

壁取り付け(首振り)ブラケット



※下げ角度:左右に30度

金具カラー	品番 台座一体型	価格／箱	発注単位
ゴールド	TB4413-G	¥ 7,000 (¥ 1,750/個)	1 (4個入)
シルバー	TB4413-S		
ブラック	TB4413-B		

●寸法図(mm)

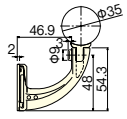

ジョイント金具



金具カラー	品番	価格／箱	発注単位
ゴールド	TB5035	¥ 2,500	1
シルバー	受5 TB4250		

着脱ブラケットが台座一体型になり、ブラケットカバーが外れにくくなりました。



台座に段差を設けることにより、ブラケットの台座が石膏ボードなどにめり込んでも、カバーが外れにくくなりました。



さらにカバーをブラケットのネックの上部から取り付ける形状にすることで、よりカバーが外れにくくなっています。

見積書・プレゼンボード作成 ラクラクWEB見積 検索 ▶P.5

●表示価格は税抜き価格です。●表示価格には工事費は含まれておりません。
●印刷のため実物と多少、色・柄が異なることがあります。面材サンプルなどでお確かめください。

エンドエルボー金具



金具カラー	品番 一体式	価格／個	発注単位
ゴールド	TB4111	¥ 4,200	1
シルバー	TB4211		
ブラック	TB4311-B		

●寸法図(mm)

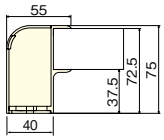

シンプルタイプ



金具カラー	品番 一体式	価格／個	発注単位
ゴールド	TB6435-G	¥ 4,200	1
シルバー	TB6435-S		

●寸法図(mm)

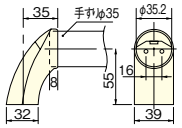

スクエアタイプ



金具カラー	品番 一体式	価格／個	発注単位
ゴールド	TB6438-G	¥ 4,200	1
シルバー	TB6438-S		

●寸法図(mm)

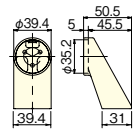

フリージョイント金具



金具カラー	品番 一体式	価格／個	発注単位
ゴールド	TB6436-G	¥ 3,600	1
シルバー	TB6436-S		
ブラック	TB6436-B		

●寸法図(mm)

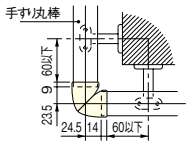



※可変範囲：90～120度

金具カラー	品番 分割式（調整付）	価格／個	発注単位
ゴールド	TB4115	¥ 3,600	1
シルバー	TB4215		

●寸法図 (mm)

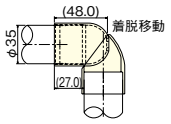

L型金具



金具カラー	品番 一体式	価格／個	発注単位
ゴールド	TB6437-G	¥ 4,200	1
シルバー	TB6437-S		

●寸法図(mm)

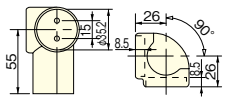

受注生産品のマークについて　受□のマークが付いている商品は受注生産品となります。マーク内の数字は受注後に生産拠点の最寄りの物流を出荷するまでの日数です。現場までは更に数日の輸送期間を見てください。受□マークの無い品番については基本在庫商品ですが、欠品時は受3となります。詳細については**P.4**をご覧ください。

φ35シリーズ・手すりブラケットシステム

F☆☆☆☆ | 4VOC基準適合（木質建材） | 低VOC

設計施工資料 ▶P.498

手すり着脱ブラケットシステム

■クロス貼り工程前での手すり取り付け施工が可能となり現場でのムダ・ムラを解消!

① 手すり施工



壁の下地材の墨出しした位置に仮留め用のビス1本を打ち込み、手すりを取り付けます。



② クロス施工前に手すりを取り外します。（直線部ごと）

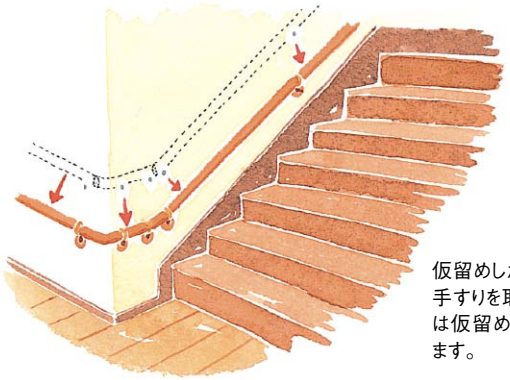

仮留めしたビスを少し緩め、手すりを取り外します。壁には仮留めのビスだけが残ります。



③ クロス貼りもスムーズにできます。



ビスの突起部を目安にクロスに切れ目を入れてください。

※切れ目はブラケットキャップで隠れる大きさにしてください。

④ 手すりをもとの通りに取り付けます。



仮留め用のビスにブラケットを取り付けた後、残りのビスを打ち込み本固定します。最後にブラケットカバーをかぶせ、完成です。



■リフォームでのクロス貼り換えが容易にできます。

■引越時など、荷物の搬入には通路を広く確保できます。

■当社新施工システム（内装材後付施工）にてトータルコストダウン。

見積書・プレゼンボード作成 ラクラクWEB見積 検索 ▶P.5

●表示価格は税抜き価格です。●表示価格には工事費は含まれておりません。
●印刷のため実物と多少、色・柄が異なることがあります。面材サンプルなどでお確かめください。

リフォーム用手すり

F☆☆☆☆ | 4VOC 基準適合（木質建材） | 低VOC

手すり ▶P.500

カラー記号選択　品番の□にカラー記号をお入れください。

B クリア塗装　WH ホワイト色
BN ブラウン色　DK ダークブラウン色



リフォーム時、構造躯体の様々な状況に対して、後付け用ベース材をお使い頂き、手すりの設置を可能としております。

■リフォーム時、下地補強なしでの手すり設置が可能となります。

■スタート・エンド部分には、木製カバーの取付けにより意匠性が向上いたします。

※後付け用ベース材をお使い頂く場合は、専用の後付け用ブラケットをお使いください。

後付け用ベース材（集成オーク）



サイズ（mm）	品番	価格／本	発注単位
4,200×70×21	KU3141-□	￥ 14,500	1

●寸法図（mm）

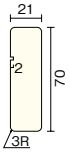

後付け用エンドブラケット



金具カラー	品番	価格／個	発注単位
ゴールド	TB2037	￥ 4,250	1

●寸法図（mm）

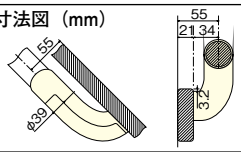

後付け用ブラケット



金具カラー	品番	価格／箱	発注単位
ゴールド	TB2035	￥ 5,900 (￥ 1,475/個)	1 (4個入)

●寸法図（mm）

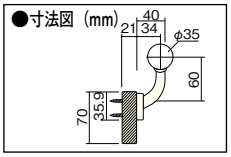

スタート・エンド役物



品番	価格／箱	発注単位
KU3131-□	￥ 4,900 (￥ 2,450/個)	1 (2個入)

●寸法図（mm）

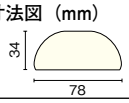

φ35シリーズ・手すりセット（I型セット・GL型セット）

F☆☆☆☆ | 4VOC基準適合（木質建材） | 低VOC

玄関や階段の昇降口など、段差のある場所に。



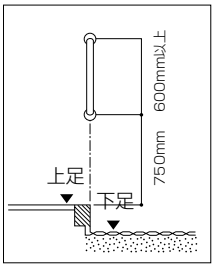

●寸法図（mm）

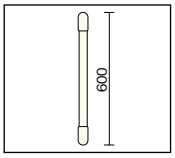



手すり丸型φ35 I型セット（カラーセレクションタイプ）

金具カラー	品番	価格／セット	発注単位	対応カラー記号選択（品番の□にカラー記号をお入れください。）
ゴールド	TM7733-G-□	¥ 9,300	1	A 無塗装 / WH ホワイト色 / NL ナチュラル色 / HB ハニーブラウン色 / MB ミディアムブラウン色 / PL ペール色 / NP ナチュラルピンク色 / LB ライトブラウン色 NEW / UH 自然塗料クリア色 / UG 自然塗料ホワイト色 受5 / CP センターピンク色 / DK ダークブラウン色 / W グランナット® / DE ディープブラウン色
シルバー	TM7733-S-□			

手すり丸型φ35 I型セット タモ

金具カラー	品番	価格／セット	発注単位	対応カラー記号選択（品番の□にカラー記号をお入れください。）
ゴールド	TM3533-G-B	確 ¥ 11,200	1	B クリア塗装
シルバー	TM3533-S-B			

立ち座りを必要とするトイレに。



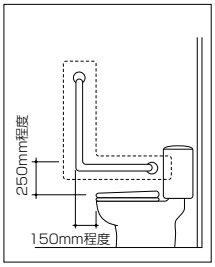

●寸法図（mm）

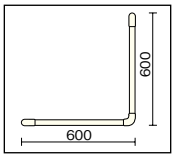



手すり丸型φ35 GL型セット（カラーセレクションタイプ）

金具カラー	品番	価格／セット	発注単位	対応カラー記号選択（品番の□にカラー記号をお入れください。）
ゴールド	TM7734-G-□	¥ 19,700	1	A 無塗装 / WH ホワイト色 / NL ナチュラル色 / HB ハニーブラウン色 / MB ミディアムブラウン色 / PL ペール色 / NP ナチュラルピンク色 / LB ライトブラウン色 NEW / UH 自然塗料クリア色 / UG 自然塗料ホワイト色 受5 / CP センターピンク色 / DK ダークブラウン色 / W グランナット® / DE ディープブラウン色
シルバー	TM7734-S-□			

手すり丸型φ35 GL型セット タモ

金具カラー	品番	価格／セット	発注単位	対応カラー記号選択（品番の□にカラー記号をお入れください。）
ゴールド	TM3534-G-B	確 ¥ 23,700	1	B クリア塗装
シルバー	TM3534-S-B			

Information　発注、施工にあたって、以下の点をご確認ください。

●壁面に固定される下地には必ずベニヤ（12mm以上）の補強材を入れてから取り付けてください。

見積書・プレゼンボード作成　ラクラクWEB見積　検索　▶P.5

●確は在庫確認商品です。●表示価格は税抜き価格です。●表示価格には工事費は含まれておりません。
●印刷のため実物と多少、色・柄が異なることがあります。面材サンプルなどでお確かめください。

腰手すり®

F☆☆☆☆ | 4VOC 基準適合（木質建材） | 低VOC

設計施工資料 ▶P.501

カラー記号選択　品番の□にカラー記号をお入れください。

NL ナチュラル色　HB ハニーブラウン色　MB ミディアムブラウン色

高齢者にも配慮した伝い歩きし易く意匠性にも優れた手すりです。

施工例









■高齢者にも配慮し、手の平・肘を腰手すりにそえ、体重を掛けながら伝い歩きする事ができます。

■当社、腰壁ピノアースシリーズとの兼用により豪華な空間を提案できます。

■出隅・入り隅役物材採用により簡易施工を可能とします。

※腰手すりをお使いいただく場合は、専用の腰手すり受けブラケットをセットでお使いください。

腰手すり®



サイズ(mm)	品番	価格／本	発注単位
4,000×95×40	TL2314-□	受5 ￥ 26,500	1

出隅材



※金具同梱

サイズ(mm)	品番	価格／個	発注単位
104×104	TL2320-□	受5 ￥ 11,500	1

●寸法図（mm）

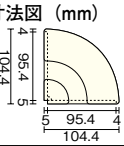

入り隅材



※金具同梱

サイズ(mm)	品番	価格／個	発注単位
109×109	TL2330-□	受5 ￥ 11,500	1

●寸法図（mm）

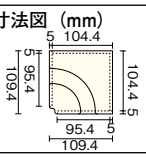

スタート・エンド部材



サイズ(mm)	品番	価格／セット	発注単位
—	TL2340-□	受5 ￥ 5,800 (￥ 2,900/個)	1 (2個入)

●寸法図（mm）

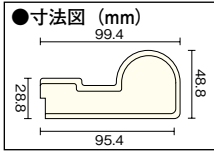

腰手すり受けブラケット



サイズ(mm)	品番	価格／箱	発注単位
φ75用	TB8335	￥ 2,300	1
	TB8336	￥ 9,300 (￥ 1,860/個)	1 (5個入)

●寸法図（mm）

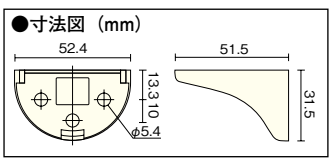

受注生産品のマークについて　受□のマークが付いている商品は受注生産品となります。マーク内の数字は受注後に生産拠点の最寄りの物流を出荷するまでの日数です。現場までは更に数日の輸送期間を見てください。受□マークの無い品番については基本在庫商品ですが、欠品時は受3となります。詳細については**P.4**をご覧ください。

親柱・子柱・手すり

親柱M型・子柱E型

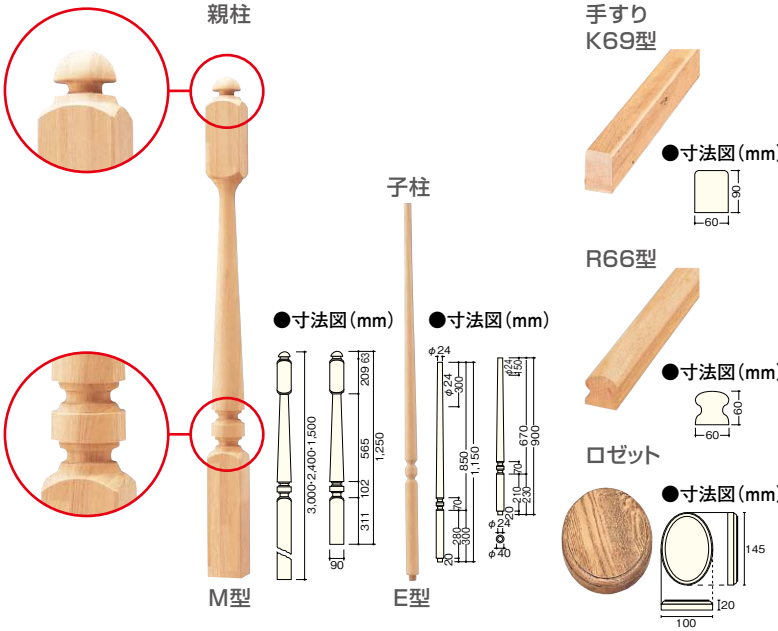

親柱・子柱H型

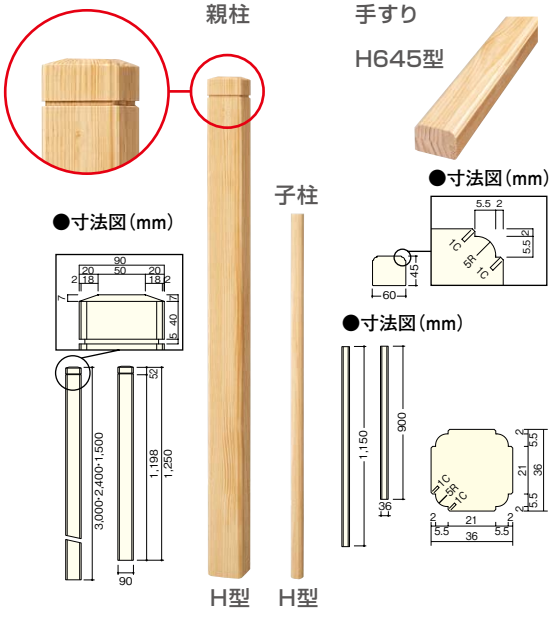



Φ35丸棒手すり ▶P.336



R66シリーズ ▶P.352



手すりD型／子柱(アルミ)
LVハードメープル／LVウォールナット／
LVブラックチェリー コーディネート部材 ▶P.349

●カラーセレクションタイプ商品の使用基材について

カラー	基材
A 無塗装	ニュージーパイン®
NL ナチュラル色	
HB ハニーブラウン色	
MB ミディアムブラウン色	
WH ホワイト色	
PL ペール色	
NP ナチュラルピンク色	
LB ライトブラウン色	
UH 自然塗装クリア色	
UG 自然塗装ホワイト色	

カラー	基材
CP センターピンク色	タウンサエット
Q グランチーク®	
DK ダークブラウン色	
W グランナット®	
DE ディープブラウン色	

●カラーコーディネートについて

階段材カラー		親柱・子柱 推奨カラー	
LVオーク	LC ライトクリア色	タモ	B クリア塗装
集成オーク	B クリア塗装		
集成チェルード	B クリア塗装		
LVオーク	DO ダーク色	カラーセレクションタイプ	DK ダークブラウン色
集成オーク	DO ダーク色		
LVこがね桜	B クリア塗装	タモ	B クリア塗装

見積書・プレゼンボード作成　ラクラクWEB見積　検索 ▶P.5

●確は在庫確認商品です。●表示価格は税抜き価格です。●表示価格には工事費は含まれておりません。
●印刷のため実物と多少、色・柄が異なることがあります。面材サンプルなどでお確かめください。

親柱M型・子柱E型

F☆☆☆☆ | 4VOC 基準適合（木質建材） | 低VOC

プレカットシステム対応 ▶P.350　設計施工資料 ▶P.494

カラー記号選択　品番の□にカラー記号をお入れください。

A 無塗装	WH ホワイト色	NL ナチュラル色	HB ハニーブラウン色
MB ミディアムブラウン色	PL ペール色	NP ナチュラルピンク色	LB ライトブラウン色 NEW
CP センターピンク色	DK ダークブラウン色	DE ディープブラウン色	Q グランチーク®
W グランナット®	UH 自然塗料クリア色	UG 受5 自然塗料ホワイト色	

《集成タモについて》
海外でタモを「保護指定樹種」に指定する動きがあり、今後の見通しが立たない状況の為、在庫確認商品とさせて頂きます。納期については弊社営業所へお問い合わせください。

タモ カラー記号選択　品番の□にカラー記号をお入れください。

A 無塗装	B クリア塗装	BN ブラウン色

親柱M型（カラーセレクションタイプ）

サイズ（mm）	品番	価格／本 無塗装	価格／本 塗装
1,250×90×90	OM7711-□	¥ 24,700	¥ 27,500
1,500×90×90	OM7712-□	¥ 29,700	¥ 32,800
2,400×90×90	OM7713-□	¥ 49,300	¥ 54,600
3,000×90×90	OM7714-□	¥ 59,100	¥ 65,600

親柱M型 タモ

サイズ（mm）	品番	価格／本 無塗装	価格／本 塗装
1,250×90×90	OM0411-□	確 ¥ 29,700	確 ¥ 33,000
1,500×90×90	OM0412-□	確 ¥ 35,700	確 ¥ 39,400
2,400×90×90	OM0413-□	確 ¥ 59,200	確 ¥ 65,600
3,000×90×90	OM0414-□	確 ¥ 71,000	確 ¥ 78,800

子柱E型（カラーセレクションタイプ）

サイズ（mm）	品番	価格／本 無塗装	価格／本 塗装
900×φ40	KE7711-□	¥ 2,800	¥ 3,000
1,150×φ40	KE7712-□	¥ 3,600	¥ 3,900

子柱E型 タモ

サイズ（mm）	品番	価格／本 無塗装	価格／本 塗装
900×φ40	KE0411-□	確 ¥ 3,400	確 ¥ 3,600
1,150×φ40	KE0412-□	確 ¥ 4,400	確 ¥ 4,700

手すりK69型／R66型（カラーセレクションタイプ）

タイプ	サイズ（mm）	品番	価格／本 無塗装	価格／本 塗装
K69型	2,000×60×90	TK7721-□	¥ 10,400	※1 ¥ 11,000
	3,000×60×90	TK7722-□	¥ 17,500	※1 ¥ 18,300
	4,200×60×90	TK7723-□	¥ 22,700	※1 ¥ 23,800
R66型	2,000×60×60	TR7721-□	¥ 12,800	※2 ¥ 14,000
	3,000×60×60	TR7722-□	¥ 20,800	※2 ¥ 23,100
	4,200×60×60	TR7723-□	¥ 27,200	※2 ¥ 30,200

※1　K69型のセンターピンク色（□=CP）、ダークブラウン色（□=DK）は 受5 になります。

※2　R66型のナチュラル色（□=NL）、ハニーブラウン色（□=HB）は 受5 になります。

手すりK69型／R66型 タモ

タイプ	サイズ（mm）	品番	価格／本 無塗装	価格／本 塗装
K69型	2,000×60×90	TK0421-□	確 ¥ 12,500	確 ¥ 13,200
	3,000×60×90	TK0422-□	確 ¥ 21,000	確 ¥ 22,000
	4,200×60×90	TK0423-□	確 ¥ 27,300	確 ¥ 28,600
	6,000×60×90	TK0426-□	確 ¥ 47,400	確 ¥ 49,800
R66型	2,000×60×60	TR0421-□	確 ¥ 15,400	確 ¥ 16,800
	3,000×60×60	TR0422-□	確 ¥ 25,000	確 ¥ 27,800
	4,200×60×60	TR0423-□	確 ¥ 32,700	確 ¥ 36,300

R66用ロゼット（カラーセレクションタイプ）

タイプ	品番	価格／本 無塗装	価格／本 塗装
R145	BD7711-□	¥ 2,500	※3 ¥ 3,100

※3　R66用のロゼットの自然塗料クリア色（□=UH）は 受5 になります。

R66用ロゼット タモ

タイプ	品番	価格／本 無塗装	価格／本 塗装
R145	BD0411-□	確 ¥ 3,000	確 ¥ 3,800

受注生産品のマークについて　受□のマークが付いている商品は受注生産品となります。マーク内の数字は受注後に生産拠点の最寄りの物流を出荷するまでの日数です。現場までは更に数日の輸送期間を見てください。受□マークの無い品番については基本在庫商品ですが、欠品時は 受3 となります。詳細については**P.4**をご覧ください。

親柱・子柱H型

F☆☆☆☆ | 4VOC基準適合(木質建材) | 低VOC

プレカットシステム対応 ▶P.350
設計施工資料 ▶P.494

カラー記号選択 品番の□にカラー記号をお入れください。

A 無塗装	WH ホワイト色	NL ナチュラル色	HB ハニーブラウン色
MB ミディアムブラウン色	PL ペール色	NP ナチュラルピンク色	LB ライトブラウン色 NEW
CP センターピンク色	DK ダークブラウン色	DE ディープブラウン色	
UH 自然塗料クリア色	UG 受5 自然塗料ホワイト色		

《集成タモについて》
海外でタモを「保護指定樹種」に指定する動きがあり、今後の見通しが立たない状況の為、在庫確認商品とさせて頂きます。納期については弊社営業所へお問い合わせください。

タモ カラー記号選択 品番の□にカラー記号をお入れください。

A 無塗装	B クリア塗装	BN ブラウン色	B2 銘木ケヤキ色

親柱H型(カラーセレクションタイプ)

サイズ(mm)	品番	価格/本 無塗装	価格/本 塗装
1,250×90×90	OH7711-□	￥ 16,000	￥ 17,700
1,500×90×90	OH7712-□	￥ 19,200	￥ 21,300
2,400×90×90	OH7713-□	￥ 29,600	￥ 32,800
3,000×90×90	OH7714-□	￥ 37,300	￥ 40,900

親柱H型 タモ

サイズ(mm)	品番	価格/本 無塗装	価格/本 塗装
1,250×90×90	OH0411-□	確 ￥ 19,200	確 ￥ 21,300
1,500×90×90	OH0412-□	確 ￥ 23,100	確 ￥ 25,600
2,400×90×90	OH0413-□	確 ￥ 35,600	確 ￥ 39,400
3,000×90×90	OH0414-□	確 ￥ 44,800	確 ￥ 49,100

子柱H型(カラーセレクションタイプ)

サイズ(mm)	品番	価格/本 無塗装	価格/本 塗装
900×36×36	KH7711-□	￥ 2,400	￥ 2,600
1,150×36×36	KH7712-□	￥ 3,000	￥ 3,300

子柱H型 タモ

サイズ(mm)	品番	価格/本 無塗装	価格/本 塗装
900×36×36	KH0411-□	確 ￥ 2,900	確 ￥ 3,200
1,150×36×36	KH0412-□	確 ￥ 3,600	確 ￥ 4,000

手すりH645型(カラーセレクションタイプ)

サイズ(mm)	品番	価格/本 無塗装	価格/本 塗装
2,000×60×45	TH7711-□	￥ 5,500	￥ 6,000
3,000×60×45	TH7712-□	￥ 8,200	￥ 9,100
4,200×60×45	TH7713-□	￥ 11,400	※￥ 12,600

※ 自然塗料クリア色(□=UH)は 受5 になります。

手すりH645型 タモ

サイズ(mm)	品番	価格/本 無塗装	価格/本 塗装
2,000×60×45	TH0411-□	確 ￥ 6,600	確 ￥ 7,200
3,000×60×45	TH0412-□	確 ￥ 9,900	確 ￥ 11,000
4,200×60×45	TH0413-□	確 ￥ 11,400	確 ￥ 12,600

見積書・プレゼンボード作成 ラクラクWEB見積 検索 ▶P.5

●確は在庫確認商品です。●表示価格は税抜き価格です。●表示価格には工事費は含まれておりません。
●印刷のため実物と多少、色・柄が異なることがあります。面材サンプルなどでお確かめください。

手すりD型／子柱（アルミ）

F☆☆☆☆ | 4VOC基準適合（木質建材） | 低VOC

設計施工資料 ▶P.471


使用手すり部材:ハードメープル


使用手すり部材:ウォールナット


使用手すり部材:ブラックチェリー

手すりD型


ハードメープル


ウォールナット


ブラックチェリー

●寸法図（mm）

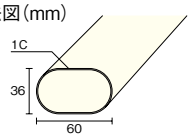

サイズ（mm）	品番			価格／本
	ハードメープル	ウォールナット	ブラックチェリー	
2,000×60×36	TDM0211-B	TDM0711-B	TDM2311-B	￥ 10,900
4,200×60×36	TDM0213-B	TDM0713-B	TDM2313-B	￥ 20,600

子柱（アルミ）



サイズ（mm）	品番	価格／本
1,011×40×20（勾配部用 要プレカット）	KD9012	受10 ￥ 4,000
1,011×40×20（水平部用）	KD9012-N	￥ 4,000

子柱上下ジョイント金具セット



品名	品番	価格／セット
アルミ用	ZYDZ95	￥ 4,400

■プレカット加工費

プレカット内容		計算単位	加工費／本
手すり部材	子柱用穴あけ（階段勾配部）	1本	￥ 800
	子柱用穴あけ（階段水平部）	1本	￥ 550
子柱（アルミ）プレカット		1本	￥ 550

受注生産品のマークについて　受□のマークが付いている商品は受注生産品となります。マーク内の数字は受注後に生産拠点の最寄りの物流を出荷するまでの日数です。現場までは更に数日の輸送期間を見てください。受□マークの無い品番については基本在庫商品ですが、欠品時は受3となります。詳細については**P.4**をご覧ください。

①手すり・ボーダー・笠木の水平穴あけ加工

手すり水平穴
φ24（子柱E型使用時）
φ16（子柱H型使用時）



ボーダー・笠木水平穴
φ24（子柱E型使用時）
φ16（子柱H型使用時）

①プレカット加工費
¥550／穴1ヵ所

②手すり・ボーダー・笠木の勾配穴あけ加工

手すり勾配穴
φ24（子柱E型使用時）
φ16（子柱H型使用時）



ボーダー・笠木勾配穴
φ16（子柱H型使用時）

②プレカット加工費
¥800／穴1ヵ所

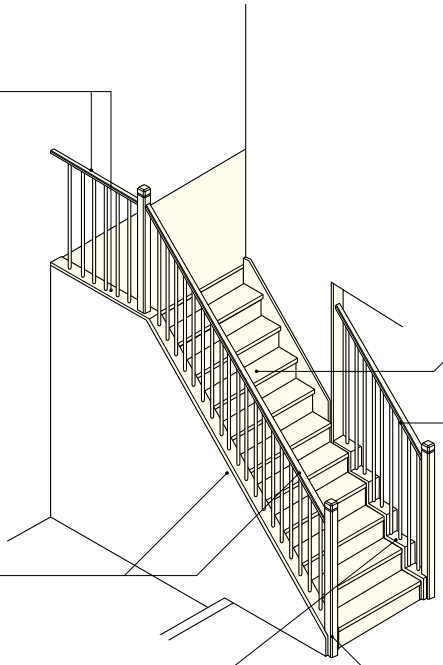

③④ステップボーダー加工

ステップボーダータイプ



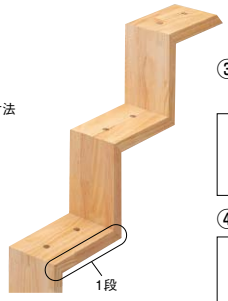

③穴あけ加工
φ16（ダボ使用時）

③プレカット加工費
¥550／穴1ヵ所

④留め加工

④プレカット加工費
¥2,000／段

⑤踏板穴あけ加工



φ24（子柱E型使用時）・φ16（ダボ使用時）
※直部分の踏板への加工となります。
（踊り場、廻り踏板は対応しておりません。）
※穴1つでの加工は対応しておりません。

⑤プレカット加工費
¥1,100／踏板枚

⑥子柱穴あけ加工（ダボ同梱）



φ16（子柱H型使用時）
※ダボ用の穴あけ加工のみとなります。長さ、角度カットは現場加工となります。

⑥プレカット加工費＋ダボ
¥420／穴1ヵ所



※子柱用ダボのみ追加発注したい場合

品番	価格／個
ZY1231	受5 ¥80

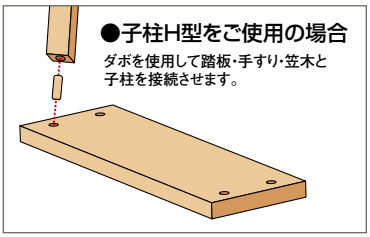

●子柱H型をご使用の場合
ダボを使用して踏板・手すり・笠木と子柱を接続させます。

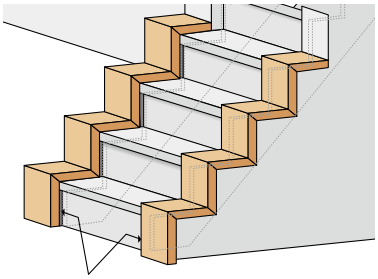

※現地調達部材により、蹴込板とボーダーの隙間をふさいでください。

⑦⑧親柱欠き込み加工



⑦ステップボーダータイプ

⑦プレカット加工費
¥4,000／本



⑧踏板タイプ

⑧プレカット加工費
¥3,000／本

発注方法及び発注書は巻末をご覧ください。 ▶P.418

見積書・プレゼンボード作成 ラクラクWEB見積 検索 ▶P.5

●表示価格は税抜き価格です。●表示価格には工事費は含まれておりません。
●印刷のため実物と多少、色・柄が異なることがあります。面材サンプルなどでお確かめください。

階段廻り部材とプレカット加工費例

■ステップボーダータイプ



ステップボーダータイプ

部材名	サイズ(mm)	品番	数量	価格
親柱 H型	1,250× 90× 90	OH7711-□	1	￥ 17,700
※子柱 H型	900× 36× 36	KH7711-□	4	￥ 2,600
	1,150× 36× 36	KH7712-□	5	￥ 3,300
手すり	2,000× 60× 45	TH7721-□	1	￥ 6,000
笠木	2,900×155× 24	KS33355-□	1	￥ 11,400

プレカット加工内容	数量	加工費／1ヵ所・1段・1本
手すり(勾配部)	9	￥ 800
ステップボーダー留め加工	5	￥ 2,000
ステップボーダー穴あけ加工	9	￥ 550
親柱欠き込む	1	￥ 4,000
子柱ダボ穴加工	18	￥ 420

階段廻り部材とプレカット加工費合計 ……… ￥ 95,710

■踏板タイプ



踏板タイプ

部材名	サイズ(mm)	品番	数量	価格
親柱 H型	1,250× 90× 90	OH7711-□	1	￥ 17,700
※子柱 H型	900× 36× 36	KH7711-□	4	￥ 2,600
	1,150× 36× 36	KH7712-□	5	￥ 3,300
手すり	2,000× 60× 45	TH7721-□	1	￥ 6,000
蹴込みボーダー	250× 30× 15	KB7754-□	1	￥ 3,600

プレカット加工内容	数量	加工費／1ヵ所・1段・1本
手すり(勾配部)	9	￥ 800
踏板穴あけ加工	5	￥ 1,100
親柱欠き込む	1	￥ 3,000
子柱ダボ穴加工	18	￥ 420

階段廻り部材とプレカット加工費合計 ……… ￥ 77,460

※子柱ダボ穴加工をした場合はダボは子柱に同梱となります。

R66シリーズ



使用階段廻り部材：集成ニュージーパイン®（ナチュラル色）

やわらかな曲線とスマートな直線が奏でる絶妙のハーモニー。

住宅の中に曲線が少ないことを不思議に思われたことはありませんか?
それは日本人が直線を重んじる和風住宅に親しんできたためかもしれません。
モダンな洋風住宅のなかでは、この曲線の使い方が大きなポイント。ちょっとした曲線で部屋のイメージが大きく変わります。
R66シリーズの洗練された曲線と直線のコンビネーションは、空間に明るく華やいだ雰囲気を与えてくれます。

仕上がり

リプロダクション（古典模写）を思わせるオイル調仕上げはクラシカルな雰囲気を生み出します。加えてオイル調の特長は、メンテナンスの容易さです。

セレクション

LV階段、集成階段の2つのタイプからの素材選択はもちろん、多くの樹種・カラーの中から自由な組み合わせでお選びいただけます。

デザイン

インテリアスペースを格調高く演出するフォルム。直線基調のMタイプ、曲線基調のTタイプの2つのバリエーションを用意しました。設計イメージに合わせてお選びください。

ディテール

シンプルなMタイプ。アールヌーボースタイルのTタイプ。これらの細部の装飾は統一し、造作材、カウンター等にも関連を持たせました。面取りなど細かな部分も、綿密な仕上げを施しています。

短期施工が可能なプレカットシステムに対応。 詳しくは右記のページをご覧ください。 ▶P.354

R66シリーズ構成部材

親柱・子柱



手すり(直タイプ)



スターティングユニット



ステアーユニット



ステアー・ホールユニット



ホールユニット



ホール・ステアーユニット



スペシャルパーツ



ロゼット



ボーダー



R66シリーズ構成例

■Mタイプ

Mタイプでは手すりの連続性は親柱によって断たれますがオーソドックスで格調高いイメージに仕上げることができます。特にスタート部では重みをつける上で効果がありますので少ない段数で階段を露出する場合に良いでしょう。親柱のM型とT型はテーパー部から下のデザインを共通にしていますから階段部をMタイプ・2Fホール部をTタイプというコンビネーションも可能です。

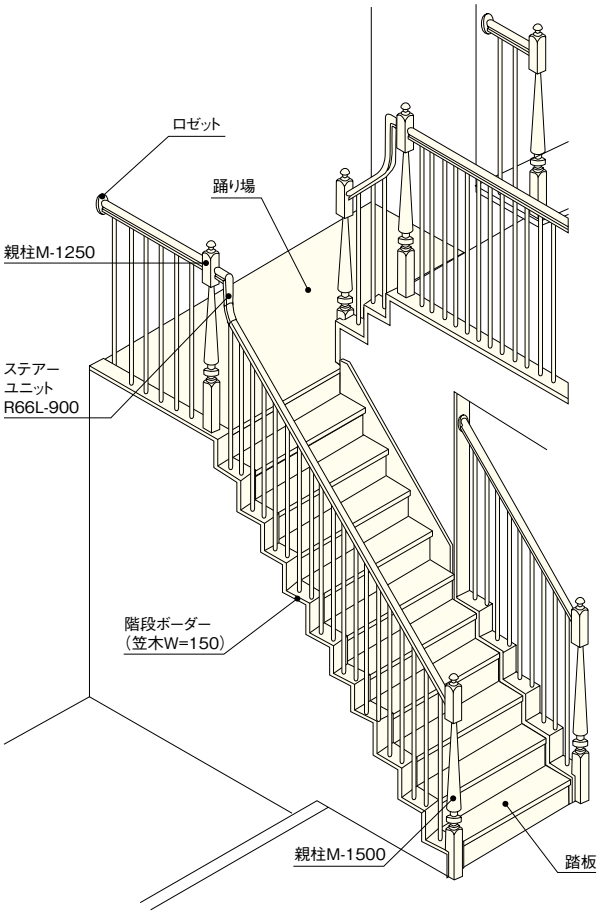

■Tタイプ

Tタイプでは手すりに連続性を持たせることが特徴です。お年寄りや足腰の弱い方には安全なシステムといえます。手間のかかる接合作業にあってはプレカットオーダーがご利用になれます。早い施工性と高い精度を実現し、当社オリジナルJボルトが強度を確保します。

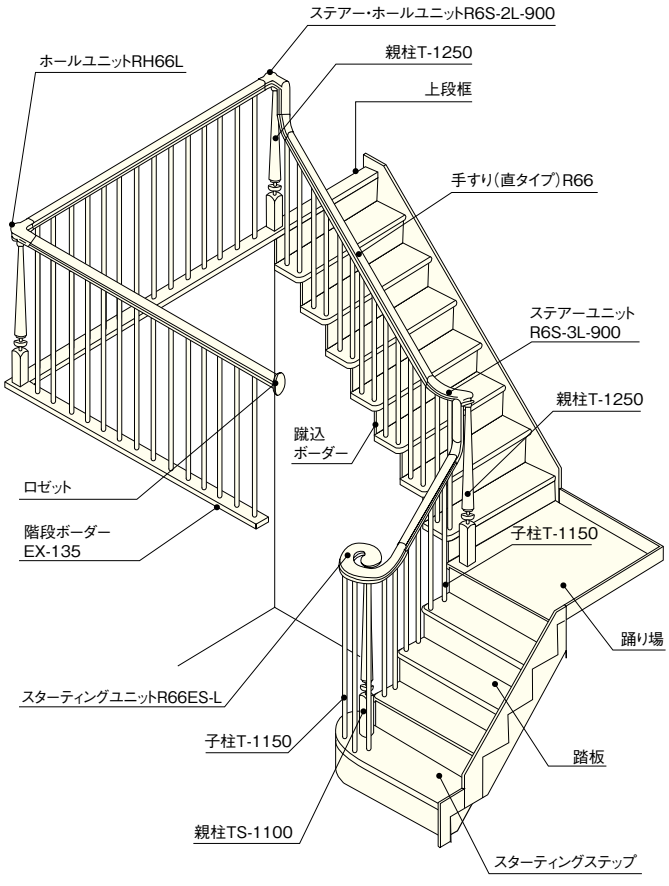

R66シリーズ

F☆☆☆☆ | 4VOC基準適合(木質建材) | 低VOC

発注書 ▶P.419
設計施工資料 ▶P.494

R66シリーズのプレカット加工内容

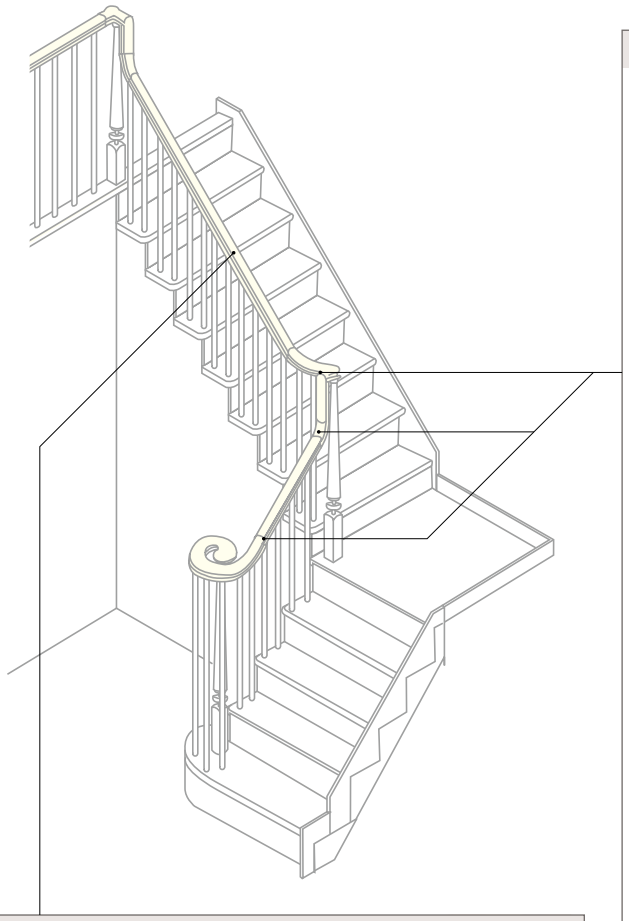

①②通直材の子柱用穴あけ加工



プレカット前　①子柱用穴あけ（階段水平部）　②子柱用穴あけ（階段勾配部）

①プレカット加工費	￥ 550／穴1ヵ所
②プレカット加工費	￥ 800／穴1ヵ所

階段の勾配部手すりに、子柱用の穴あけ加工は、時間を要するばかりか、治具を用いても困難なものでした。ウッドワンのプレカットは、この問題を解決。踏面と蹴上げ寸法で角度を決め、オーダーされた穴数が工場で加工されます。現場で必要なのは、接続面の長さの調整カットのみ。スピードと精度は、従来とは比較にならないほどです。

③④⑤システム部材の角度カットおよびプレジョイント加工

③角度カットθ_1　④角度カットθ_2　⑤角度カット$\theta_1+\theta_2$



プレジョイント加工

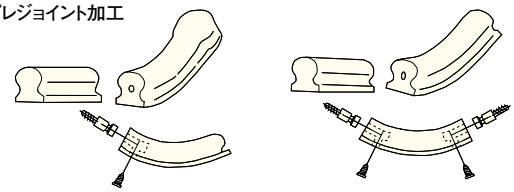

③④プレカット加工費	￥ 1,600／1ヵ所
⑤プレカット加工費	￥ 3,200／1セット

●プレジョイント加工

■プレジョイント加工済 R66システム部材



■Jボルト（手すり接合金具）



Jボルトを単品で発注する場合	
ZY1215	￥ 1,700／個

接合において便利なように、あらかじめ接合金具取り付け用の穴が所定の位置にあけられています。洋風システム階段廻り部材R66シリーズのシステム部材のうち、●角度カットを伴わないところ　●プレカットにより角度カットを施したところがプレジョイント加工の対象になります。

※角度カットを伴うもの、現場採寸調整の必要のあるところには、この加工は施されていません。

従来、行われていた現場での曲線部カットは、正確に加工するため治具を用い、又相当の技術力を要していました。ウッドワンのプレカットは、この問題を解決。角度を、オーダーされた踏面と蹴上げ寸法によって決定し、専用機によって、高精度に曲線部をカットします。これにより、現場での曲線部カットは一切不要になりました。しかもプレカットした木口には、接合金具Jボルト用のプレジョイント加工も施しています。

プレカットの特長

■現場施工の合理化
施工スピードのアップにより工期の短縮化が可能です。

■加工精度が高い
プレカットならではの加工ミス・キズの低減により、加工精度が高くなります。

■施工が容易
納まりの統一、仕上がりの均一化が図れるので容易な施工をご提供できます。

見積書・プレゼンボード作成　ラクラクWEB見積　検索 ▶P.5

●表示価格は税抜き価格です。●表示価格には工事費は含まれておりません。
●印刷のため実物と多少、色・柄が異なることがあります。面材サンプルなどでお確かめください。

④角度カットθ_2

¥ 1,600／1ヵ所

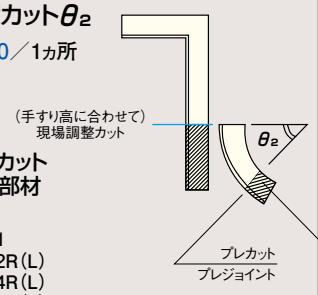

■プレカット対象部材

- R66L
- R6S-1
- R6S-2R（L）
- R6S-4R（L）
- R6S-6R（L）

踏板穴あけ加工も承っています。

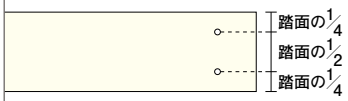

φ24（子柱E型使用時）・φ16（ダボ使用時）

※直部分の踏板への加工となります。
（踊り場、廻り踏板は対応しておりません。）
※穴1つでの加工は対応しておりません。

¥ 1,100／踏板枚

②子柱用穴あけ（階段勾配部）

¥ 800／穴1ヵ所

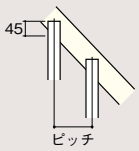

- 踏板一段につき、2ヶ所の穴あけとします。
- 勾配部分のピッチは、$\frac{踏面}{2}$mmとします。

ボーダー・笠木の勾配穴あけ加工も承っています。

φ24（子柱E型使用時）・φ16（子柱H型使用時）

¥ 800／穴1ヵ所

■現場調整カット

親柱の取り付けの位置および手すり高に合わせて、
現場でカットして下さい。

- 通直材の長さカット
- 角度カットθ_2を伴う部材の長さカット

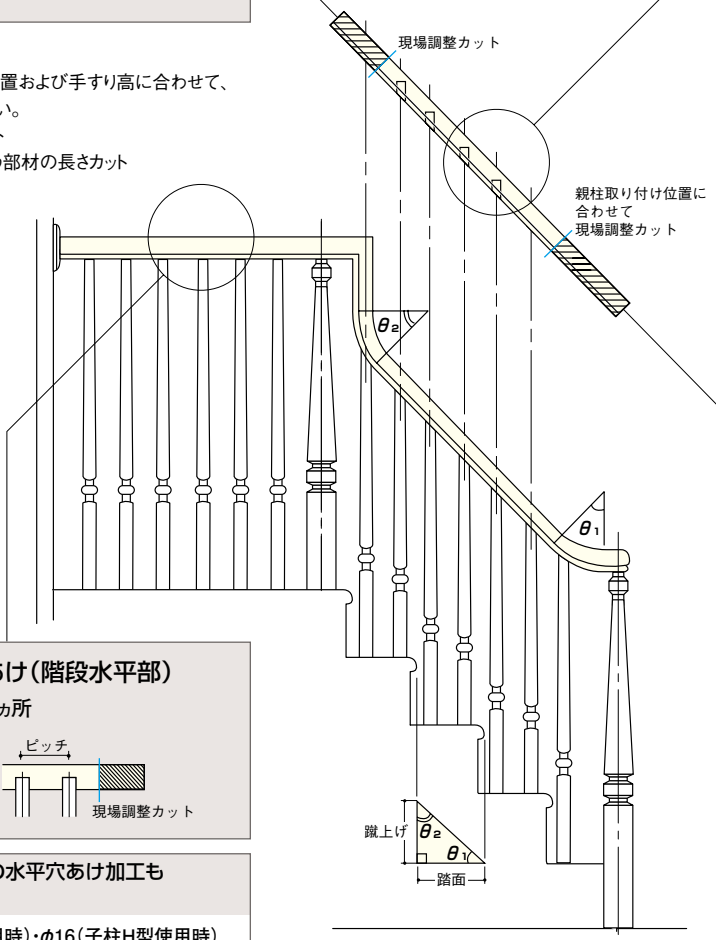

③角度カットθ_1

¥ 1,600／1ヵ所

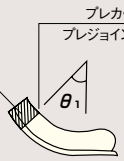

■プレカット対象部材

- R66E
- R66ES-R（L）
- R66EJ-R（L）
- R6H-1
- R6H-3R（L）
- R6H-5R（L）
- R6H-6R（L）
- R66D

①子柱用穴あけ（階段水平部）

¥ 550／穴1ヵ所

ボーダー・笠木の水平穴あけ加工も承っています。

φ24（子柱E型使用時）・φ16（子柱H型使用時）

¥ 550／穴1ヵ所

⑤角度カットθ_1+θ_2

¥ 3,200／1セット

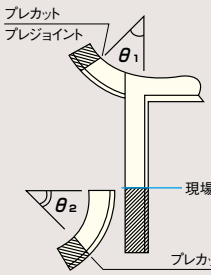

■プレカット対象部材

- R6S-3R（L）
- R6S-5R（L）
- R6S-8R（L）

——現場カット

発注方法及び発注書は巻末をご覧ください。 ▶P.419

プレカット加工費例

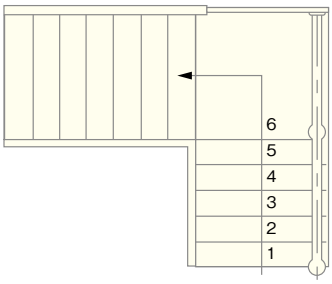

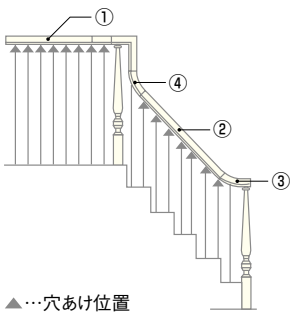

▲…穴あけ位置

	プレカット加工内容	数量	加工費／1ヵ所・1セット
①	子柱用穴あけ（階段水平部）	8	¥ 550
②	子柱用穴あけ（階段勾配部）	7	¥ 800
③	プレカット角度カットθ_1	1	¥ 1,600
④	プレカット角度カットθ_2	1	¥ 1,600

プレカット加工費合計 …… ¥ 13,200

受注生産品のマークについて

受 □ のマークが付いている商品は受注生産品となります。マーク内の数字は受注後に生産拠点の最寄りの物流を出荷するまでの日数です。現場までは更に数日の輸送期間を見てください。受 □ マークの無い品番については基本在庫商品ですが、欠品時は受 3 となります。詳細についてはP.4をご覧ください。

R66シリーズ 親柱・子柱・手すり部材

F☆☆☆☆ | 4VOC基準適合(木質建材) | 低VOC

発注書 P.419
設計施工資料 P.494

親柱T型

ウレタン塗装

T-1250・1500・2400・3000

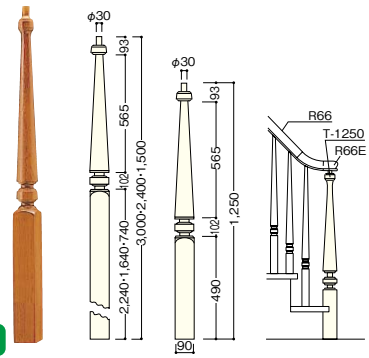

集成タモ 在庫確認

呼称	品番	価格／本	
		無塗装	塗装
T-1250	OT0411-□	確 ￥ 29,700	確 ￥ 33,000
T-1500	OT0412-□	確 ￥ 35,700	確 ￥ 39,400
T-2400	OT0413-□	確 ￥ 59,200	確 ￥ 65,600
T-3000	OT0414-□	確 ￥ 71,000	確 ￥ 78,800

集成ピノアース・ニュージーパイン®対応

呼称	品番	価格／本	
		無塗装	塗装
T-1250	OT2311-□	￥ 24,700	￥ 27,500
T-1500	OT2312-□	￥ 29,700	￥ 32,800
T-2400	OT2313-□	￥ 49,300	￥ 54,600
T-3000	OT2314-□	￥ 59,100	￥ 65,600

TS-1100

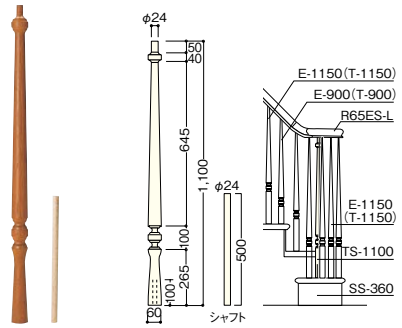

集成タモ 在庫確認

呼称	品番	価格／本	
		無塗装	塗装
TS-1100	OT0410-□	確 ￥ 26,300	確 ￥ 29,200

集成ピノアース・ニュージーパイン®対応

呼称	品番	価格／本	
		無塗装	塗装
TS-1100	OT2310-□	￥ 21,900	￥ 24,300

親柱M型

ウレタン塗装

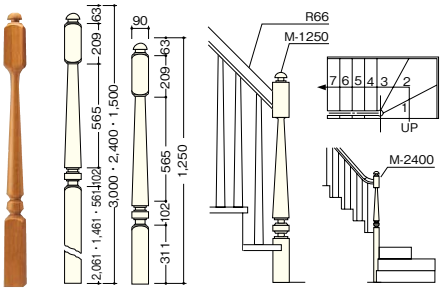

集成タモ 在庫確認

呼称	品番	価格／本	
		無塗装	塗装
M-1250	OM0411-□	確 ￥ 29,700	確 ￥ 33,000
M-1500	OM0412-□	確 ￥ 35,700	確 ￥ 39,400
M-2400	OM0413-□	確 ￥ 59,200	確 ￥ 65,600
M-3000	OM0414-□	確 ￥ 71,000	確 ￥ 78,800

子柱E型

ウレタン塗装

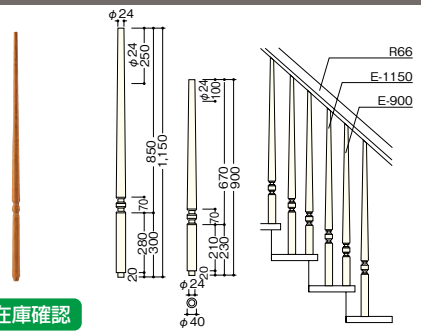

集成タモ 在庫確認

呼称	品番	価格／本	
		無塗装	塗装
E-900	KE0411-□	確 ￥ 3,400	確 ￥ 3,600
E-1150	KE0412-□	確 ￥ 4,400	確 ￥ 4,700

集成ピノアース・ニュージーパイン®対応

呼称	品番	価格／本	
		無塗装	塗装
E-900	KE7711-□	￥ 2,800	￥ 3,000
E-1150	KE7712-□	￥ 3,600	￥ 3,900

子柱T型

ウレタン塗装

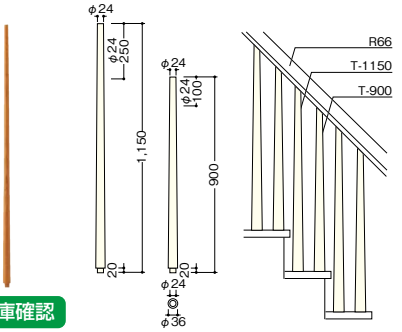

集成タモ 在庫確認

呼称	品番	価格／本	
		無塗装	塗装
T-900	KT0411-□	確 ￥ 3,400	確 ￥ 3,600
T-1150	KT0412-□	確 ￥ 4,400	確 ￥ 4,700

見積書・プレゼンボード作成 ラクラクWEB見積 検索 P.5

●確は在庫確認商品です。●表示価格は税抜き価格です。●表示価格には工事費は含まれておりません。
●印刷のため実物と多少、色・柄が異なることがあります。面材サンプルなどでお確かめください。

《タモについて》
海外でタモを「保護指定樹種」に指定する動きがあり、今後の見通しが立たない状況の為、在庫確認商品とさせて頂きます。納期については弊社営業所へお問い合わせください。

集成タモ　品番の□にカラー記号をお入れください。

- A 無塗装
- BN ブラウン色
- B クリア塗装

集成ピノアース・ニュージーパイン®対応

- A 無塗装
- UH 受10 自然塗料クリア色
  ※自然塗料クリア色はすべて受10となります。
  品番の□にカラー記号をお入れください。
- NL ナチュラル色

手すり R66　オイル調




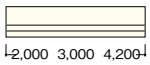

集成タモ　在庫確認

呼称	品番	価格／本	品番	価格／本
	無塗装		塗装	
R66-2000	TR0421-A	確 ￥ 15,400	TR0431-□	確 ￥ 16,800
R66-3000	TR0422-A	確 ￥ 25,000	TR0432-□	確 ￥ 30,000
R66-4200	TR0423-A	確 ￥ 32,700	TR0433-□	確 ￥ 36,300

集成ピノアース・ニュージーパイン®対応

呼称	品番	価格／本	品番	価格／本
	無塗装		塗装	
R66-2000	TR7721-A	￥ 12,800	TR2331-NL TR7721-UH	受5 ￥ 15,300
R66-3000	TR7722-A	￥ 20,800	TR2332-NL TR7722-UH	受5 ￥ 25,000
R66-4200	TR7723-A	￥ 27,200	TR2333-NL TR7723-UH	受5 ￥ 32,600

スターティングユニット R66E　オイル調


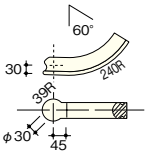

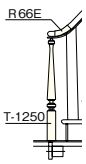

集成タモ　在庫確認

呼称	品番	価格／本	
		無塗装	塗装
R66E	TC0402-□	確 ￥ 49,600	確 ￥ 52,500

集成ピノアース・ニュージーパイン®対応

呼称	品番	価格／本	
		無塗装	塗装
R66E	TC2302-□	￥ 41,300	受5 ￥ 43,700

スターティングユニット R66EJ-(R/L)　オイル調

R66EJ-R



R66EJ-L

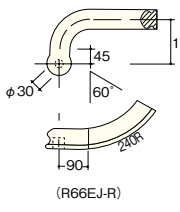

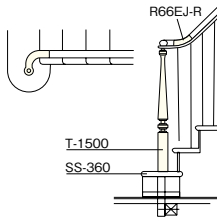

集成タモ　在庫確認

呼称	品番	価格／本	
		無塗装	塗装
R66EJ-R	TC0433-□	確 ￥ 52,500	確 ￥ 58,400
R66EJ-L	TC0434-□	確 ￥ 52,500	確 ￥ 58,400

集成ピノアース・ニュージーパイン®対応

呼称	品番	価格／本	
		無塗装	塗装
R66EJ-R	TC2333-□	受5 ￥ 43,700	受5 ￥ 48,600
R66EJ-L	TC2334-□	受5 ￥ 43,700	受5 ￥ 48,600

スターティングユニット R66ES-(R/L)　オイル調

R66ES-R



R66ES-L


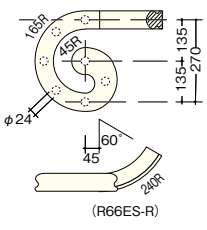

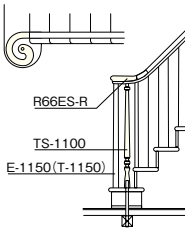

集成タモ　在庫確認

呼称	品番	価格／本	
		無塗装	塗装
R66ES-R	TC0418-□	確 ￥107,800	確 ￥120,900
R66ES-L	TC0419-□	確 ￥107,800	確 ￥120,900

集成ピノアース・ニュージーパイン®対応

呼称	品番	価格／本	
		無塗装	塗装
R66ES-R	TC2318-□	￥ 89,800	受5 ￥100,700
R66ES-L	TC2319-□	￥ 89,800	受5 ￥100,700

スターティングユニット R66G・R66F　オイル調

R66G


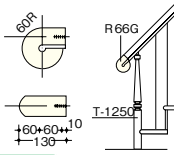

R66F


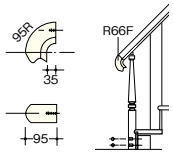

集成タモ　在庫確認

呼称	品番	価格／本	
		無塗装	塗装
R66G	TC0436-□	確 ￥ 35,000	確 ￥ 37,800
R66F	TC0437-□	確 ￥ 35,000	確 ￥ 37,800

ロゼット


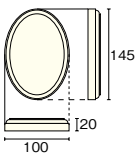

集成タモ　在庫確認　　オイル調

呼称	品番	価格／個	
		無塗装	塗装
R-145(1個入)	BD0411-□	確 ￥ 3,000	確 ￥ 3,800

集成ピノアース・ニュージーパイン®対応

呼称	品番	価格／個	
		無塗装	塗装
R-145(1個入)	BD7711-□	￥ 2,500	￥ 3,100

短期施工が可能なプレカットシステムに対応。　詳しくは右記のページをご覧ください。 ▶P.354

受注生産品のマークについて　受□のマークが付いている商品は受注生産品となります。マーク内の数字は受注後に生産拠点の最寄りの物流を出荷するまでの日数です。現場までは更に数日の輸送期間を見てください。受□マークの無い品番については基本在庫商品ですが、欠品時は受3となります。詳細についてはP.4をご覧ください。

R66シリーズ

F☆☆☆☆ | 4VOC基準適合(木質建材) | 低VOC | オイル調

発注書 ▶P.419
設計施工資料 ▶P.494

ステアーユニット R66L　オイル調

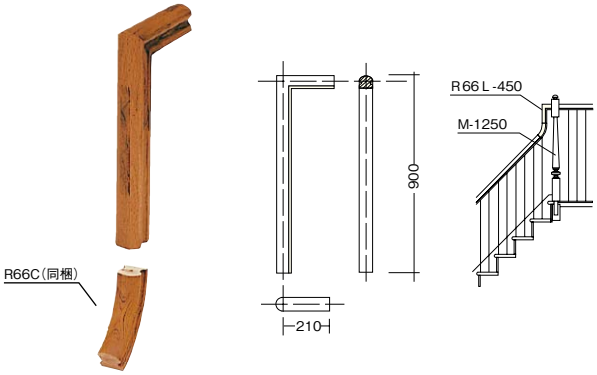

集成タモ　在庫確認

呼称	品番	価格／本	
		無塗装	塗装
R66L-900	TC0408-□	確 ￥ 51,200	確 ￥ 61,200

集成ピノアース・ニュージーパイン®対応

呼称	品番	価格／本	
		無塗装	塗装
R66L-900	TC2308-□	￥ 42,600	受5 ￥ 51,000

ステアーユニット R6S-5(R/L)　オイル調

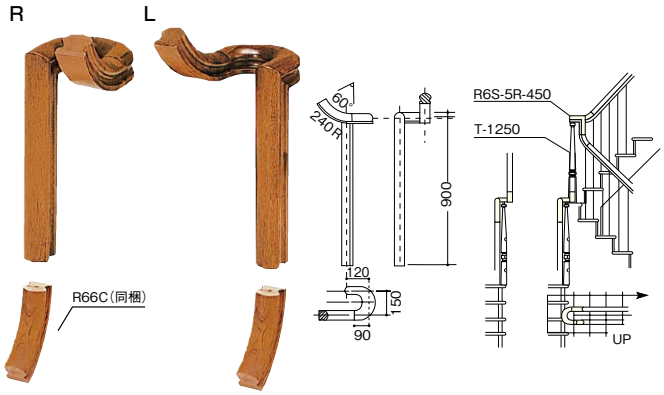

集成タモ　在庫確認

呼称	品番	価格／本	
		無塗装	塗装
R6S-5R-900	TC0427-□	確 ¥110,700	確 ¥126,800
R6S-5L-900	TC0426-□	確 ¥110,700	確 ¥126,800

集成ピノアース・ニュージーパイン®対応

呼称	品番	価格／本	
		無塗装	塗装
R6S-5R-900	TC2327-□	￥ 92,200	受5 ¥105,600
R6S-5L-900	TC2326-□	￥ 92,200	受5 ¥105,600

ステアーユニット R6S-3(R/L)　オイル調

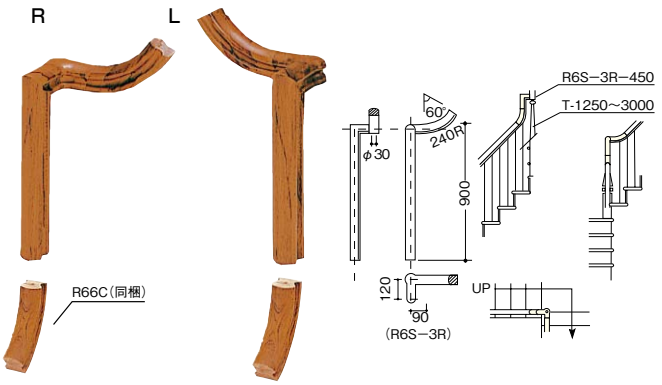

集成タモ　在庫確認

呼称	品番	価格／本	
		無塗装	塗装
R6S-3R-900	TC0423-□	確 ¥110,700	確 ¥126,800
R6S-3L-900	TC0422-□	確 ¥110,700	確 ¥126,800

集成ピノアース・ニュージーパイン®対応

呼称	品番	価格／本	
		無塗装	塗装
R6S-3R-900	TC2323-□	￥ 92,200	受5 ¥105,600
R6S-3L-900	TC2322-□	￥ 92,200	受5 ¥105,600

ステアーユニット R6S-8(R/L)　オイル調

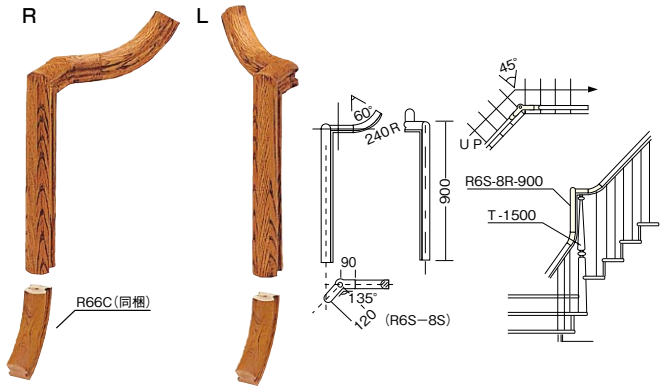

集成タモ　在庫確認

呼称	品番	価格／本	
		無塗装	塗装
R6S-8R-900	TC0458-□	確 ¥110,700	確 ¥126,800
R6S-8L-900	TC0456-□	確 ¥110,700	確 ¥126,800

集成ピノアース・ニュージーパイン®対応

呼称	品番	価格／本	
		無塗装	塗装
R6S-8R-900	TC2358-□	￥ 92,200	受5 ¥105,600
R6S-8L-900	TC2356-□	￥ 92,200	受5 ¥105,600

見積書・プレゼンボード作成　ラクラクWEB見積　検索　▶P.5

●確は在庫確認商品です。●表示価格は税抜き価格です。●表示価格には工事費は含まれておりません。
●印刷のため実物と多少、色・柄が異なることがあります。面材サンプルなどでお確かめください。

《タモについて》
海外でタモを「保護指定樹種」に指定する動きがあり、今後の見通しが立たない状況の為、在庫確認商品とさせて頂きます。納期については弊社営業所へお問い合わせください。

集成タモ　品番の□にカラー記号をお入れください。

- A　無塗装
- BN　ブラウン色
- B　クリア塗装

集成ピノアース・ニュージーパイン®対応

- A　無塗装
- UH　受10　自然塗料クリア色
- NL　ナチュラル色

※自然塗料クリア色はすべて受10となります。
品番の□にカラー記号をお入れください。

ステアーホールユニット R6S-1　オイル調

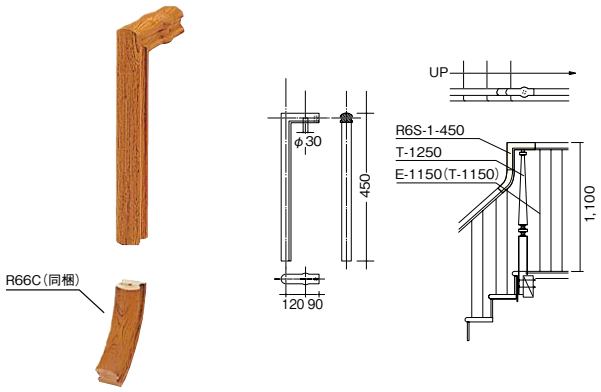

集成タモ　在庫確認

呼称	品番	価格／本	
		無塗装	塗装
R6S-1-450	TC0409-□	確 ￥ 67,000	確 ￥ 75,900

集成ピノアース・ニュージーパイン®対応

呼称	品番	価格／本	
		無塗装	塗装
R6S-1-450	TC2309-□	￥ 55,800	受5 ￥ 63,200

ステアーホールユニット R6S-4（R/L）　オイル調

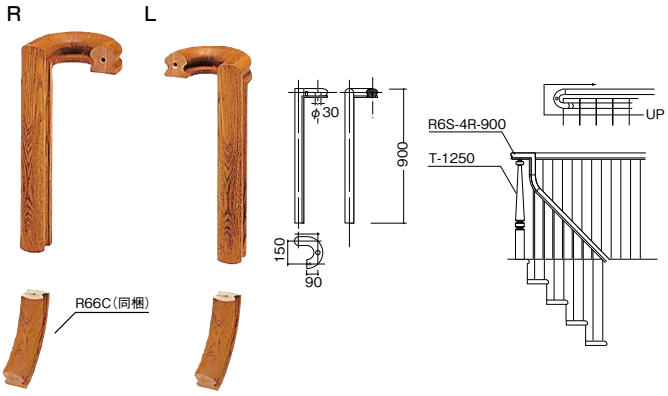

集成タモ　在庫確認

呼称	品番	価格／本	
		無塗装	塗装
R6S-4R-900	TC0425-□	確 ￥ 77,300	確 ￥ 90,300
R6S-4L-900	TC0424-□	確 ￥ 77,300	確 ￥ 90,300

集成ピノアース・ニュージーパイン®対応

呼称	品番	価格／本	
		無塗装	塗装
R6S-4R-900	TC2325-□	￥ 64,400	受5 ￥ 75,200
R6S-4L-900	TC2324-□	￥ 64,400	受5 ￥ 75,200

ステアーホールユニット R6S-2（R/L）　オイル調

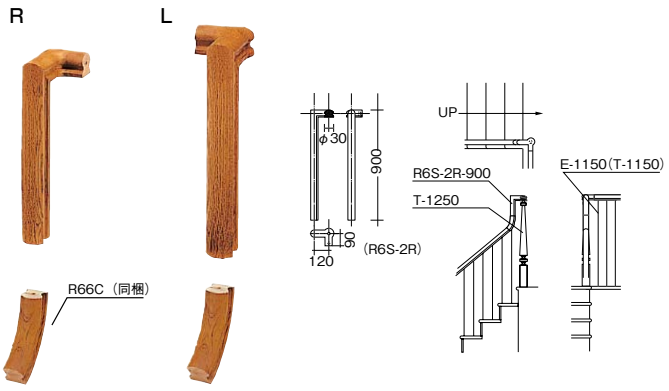

集成タモ　在庫確認

呼称	品番	価格／本	
		無塗装	塗装
R6S-2R-900	TC0421-□	確 ￥ 75,900	確 ￥ 89,000
R6S-2L-900	TC0420-□	確 ￥ 75,900	確 ￥ 89,000

集成ピノアース・ニュージーパイン®対応

呼称	品番	価格／本	
		無塗装	塗装
R6S-2R-900	TC2321-□	￥ 63,200	受5 ￥ 74,100
R6S-2L-900	TC2320-□	￥ 63,200	受5 ￥ 74,100

ステアーホールユニット R6S-6（R/L）　オイル調

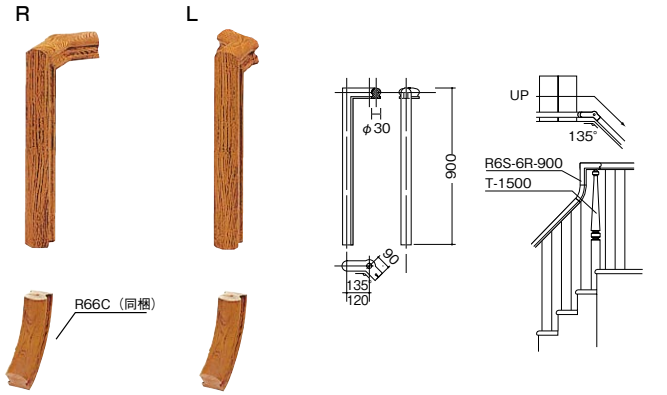

集成タモ　在庫確認

呼称	品番	価格／本	
		無塗装	塗装
R6S-6R-900	TC0454-□	確 ￥ 75,900	確 ￥ 89,000
R6S-6L-900	TC0452-□	確 ￥ 75,900	確 ￥ 89,000

集成ピノアース・ニュージーパイン®対応

呼称	品番	価格／本	
		無塗装	塗装
R6S-6R-900	TC2354-□	受5 ￥ 63,200	受5 ￥ 74,100
R6S-6L-900	TC2352-□	受5 ￥ 63,200	受5 ￥ 74,100

短期施工が可能なプレカットシステムに対応。　詳しくは右記のページをご覧ください。▶P.354

受注生産品のマークについて　受□のマークが付いている商品は受注生産品となります。マーク内の数字は受注後に生産拠点の最寄りの物流を出荷するまでの日数です。現場までは更に数日の輸送期間を見てください。受□マークの無い品番については基本在庫商品ですが、欠品時は受3となります。詳細についてはP.4をご覧ください。

R66シリーズ

F☆☆☆☆ | 4VOC基準適合(木質建材) | 低VOC | オイル調

発注書 ▶P.419
設計施工資料 ▶P.494

ホールユニットR66-850R

オイル調



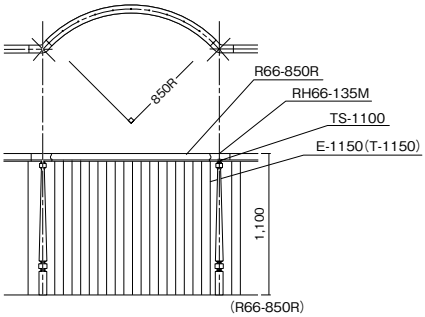

集成タモ 在庫確認

呼称	品番	価格／本	
		無塗装	塗装
R66-850R	TC0431-□	確 ¥103,500	確 ¥110,900

集成ピノアース・ニュージーパイン®対応

呼称	品番	価格／本	
		無塗装	塗装
R66-850R	TC2331-□	受5 ¥103,500	受5 ¥110,900

ホールユニットR66-450R

オイル調



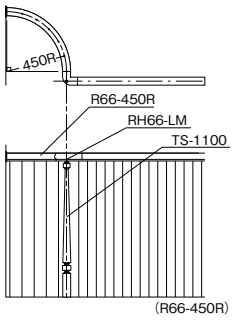

集成タモ 在庫確認

呼称	品番	価格／本	
		無塗装	塗装
R66-450R	TC0432-□	確 ￥ 73,700	確 ￥ 81,600

集成ピノアース・ニュージーパイン®対応

呼称	品番	価格／本	
		無塗装	塗装
R66-450R	TC2332-□	受5 ￥ 73,700	受5 ￥ 81,600

ホールユニットR66P

オイル調



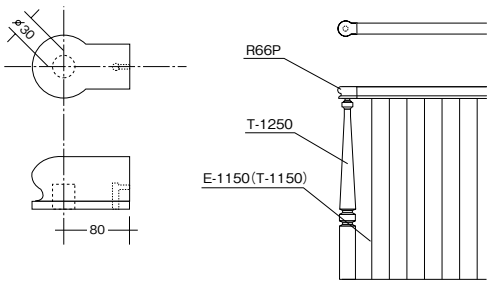

集成タモ 在庫確認

呼称	品番	価格／本	
		無塗装	塗装
R66P	TC0401-□	確 ￥ 14,600	確 ￥ 17,100

集成ピノアース・ニュージーパイン®対応

呼称	品番	価格／本	
		無塗装	塗装
R66P	TC2301-□	￥ 14,600	受5 ￥ 17,100

見積書・プレゼンボード作成 ラクラクWEB見積 検索 ▶P.5

●確は在庫確認商品です。●表示価格は税抜き価格です。●表示価格には工事費は含まれておりません。
●印刷のため実物と多少、色・柄が異なることがあります。面材サンプルなどでお確かめください。

《タモについて》
海外でタモを「保護指定樹種」に指定する動きがあり、今後の見通しが立たない状況の為、在庫確認商品とさせて頂きます。納期については弊社営業所へお問い合わせください。

集成タモ　品番の□にカラー記号をお入れください。

- A　無塗装
- BN　ブラウン色
- B　クリア塗装

集成ピノアース・ニュージーパイン®対応

- A　無塗装
- UH　受10　自然塗料クリア色
  ※自然塗料クリア色はすべて受10となります。
- NL　ナチュラル色

品番の□にカラー記号をお入れください。

ホールユニットRH66　オイル調

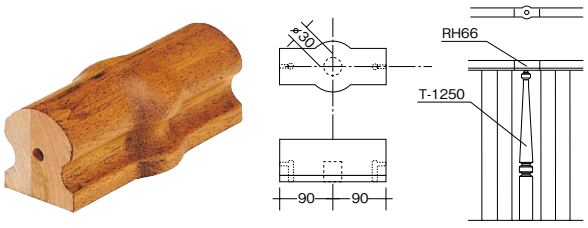

集成タモ　在庫確認

呼称	品番	価格／本	
		無塗装	塗装
RH66	TC0403-□	確 ￥ 24,900	確 ￥ 30,800

集成ピノアース・ニュージーパイン®対応

呼称	品番	価格／本	
		無塗装	塗装
RH66	TC2303-□	￥ 20,700	受5 ￥ 25,600

ホールユニットRH66-135　オイル調

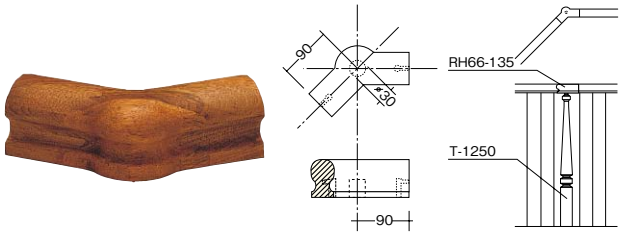

集成タモ　在庫確認

呼称	品番	価格／本	
		無塗装	塗装
RH66-135	TC0430-□	確 ￥ 27,800	確 ￥ 33,600

集成ピノアース・ニュージーパイン®対応

呼称	品番	価格／本	
		無塗装	塗装
RH66-135	TC2330-□	受5 ￥ 23,100	受5 ￥ 28,000

ホールユニットRH66L　オイル調

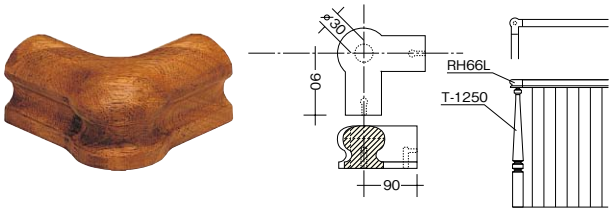

集成タモ　在庫確認

呼称	品番	価格／本	
		無塗装	塗装
RH66L	TC0404-□	確 ￥ 27,800	確 ￥ 33,600

集成ピノアース・ニュージーパイン®対応

呼称	品番	価格／本	
		無塗装	塗装
RH66L	TC2304-□	￥ 23,100	受5 ￥ 28,000

ホールユニットRH66-135M　オイル調

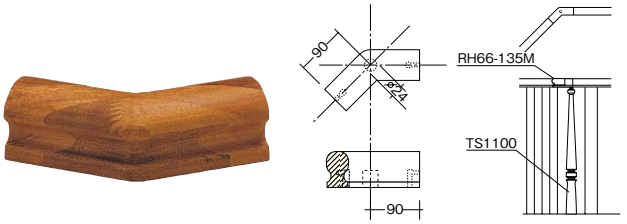

＊裏面の穴はφ24です。親柱T型は使えません。

集成タモ　在庫確認

呼称	品番	価格／本	
		無塗装	塗装
RH66-135M	TC0448-□	確 ￥ 27,800	確 ￥ 33,600

集成ピノアース・ニュージーパイン®対応

呼称	品番	価格／本	
		無塗装	塗装
RH66-135M	TC2348-□	受5 ￥ 23,100	受5 ￥ 28,000

ホールユニットRH66-LM　オイル調

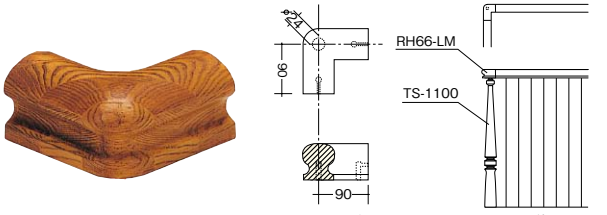

＊裏面の穴はφ24です。親柱T型は使えません。

集成タモ　在庫確認

呼称	品番	価格／本	
		無塗装	塗装
RH66-LM	TC0447-□	確 ￥ 27,800	確 ￥ 33,600

集成ピノアース・ニュージーパイン®対応

呼称	品番	価格／本	
		無塗装	塗装
RH66-LM	TC2347-□	￥ 23,100	受5 ￥ 28,000

短期施工が可能なプレカットシステムに対応。　詳しくは右記のページをご覧ください。▶P.354

受注生産品のマークについて　受□のマークが付いている商品は受注生産品となります。マーク内の数字は受注後に生産拠点の最寄りの物流を出荷するまでの日数です。現場までは更に数日の輸送期間を見てください。受□マークの無い品番については基本在庫商品ですが、欠品時は受3となります。詳細についてはP.4をご覧ください。

受注生産品

R66シリーズ

F☆☆☆☆ | 4VOC基準適合(木質建材) | 低VOC | オイル調

発注書 ▶P.419
設計施工資料 ▶P.494

ホールステアユニットR6H-1 オイル調



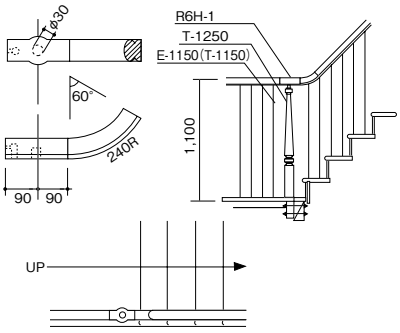

集成タモ 在庫確認

呼称	品番	価格／本	
		無塗装	塗装
R6H-1	TC0440-□	確 ￥ 58,400	確 ￥ 67,000

集成ピノアース・ニュージーパイン®対応

呼称	品番	価格／本	
		無塗装	塗装
R6H-1	TC2340-□	受5 ￥ 48,600	受5 ￥ 55,800

ホールステアユニットR6H-3(R/L) オイル調

R



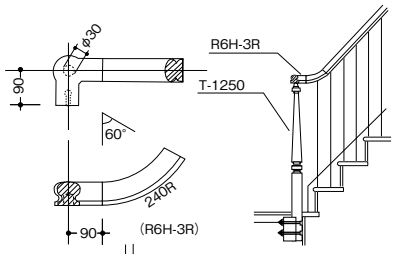

L



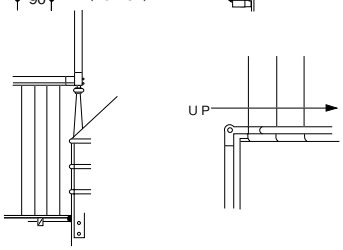

集成タモ 在庫確認

呼称	品番	価格／本	
		無塗装	塗装
R6H-3R	TC0442-□	確 ￥ 61,200	確 ￥ 69,900
R6H-3L	TC0441-□	確 ￥ 61,200	確 ￥ 69,900

集成ピノアース・ニュージーパイン®対応

呼称	品番	価格／本	
		無塗装	塗装
R6H-3R	TC2342-□	受5 ￥ 51,000	受5 ￥ 58,200
R6H-3L	TC2341-□	受5 ￥ 51,000	受5 ￥ 58,200

ホールステアユニットR6H-5(R/L) オイル調

R



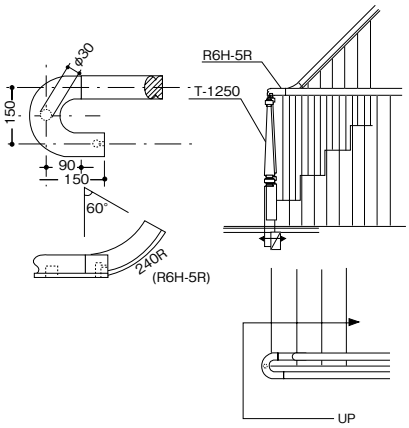

L



集成タモ 在庫確認

呼称	品番	価格／本	
		無塗装	塗装
R6H-5R	TC0444-□	確 ￥ 62,700	確 ￥ 71,600
R6H-5L	TC0443-□	確 ￥ 62,700	確 ￥ 71,600

集成ピノアース・ニュージーパイン®対応

呼称	品番	価格／本	
		無塗装	塗装
R6H-5R	TC2344-□	受5 ￥ 52,200	受5 ￥ 59,600
R6H-5L	TC2343-□	受5 ￥ 52,200	受5 ￥ 59,600

ホールステアユニットR6H-6(R/L) オイル調

R



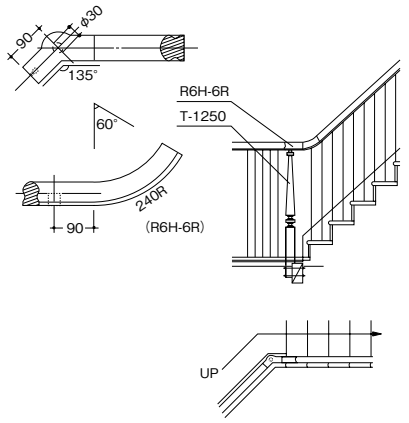

L



集成タモ 在庫確認

呼称	品番	価格／本	
		無塗装	塗装
R6H-6R	TC0446-□	確 ￥ 61,200	確 ￥ 69,900
R6H-6L	TC0445-□	確 ￥ 61,200	確 ￥ 69,900

集成ピノアース・ニュージーパイン®対応

呼称	品番	価格／本	
		無塗装	塗装
R6H-6R	TC2346-□	受5 ￥ 51,000	受5 ￥ 58,200
R6H-6L	TC2345-□	受5 ￥ 51,000	受5 ￥ 58,200

短期施工が可能なプレカットシステムに対応。 詳しくは右記のページをご覧ください。▶P.354

見積書・プレゼンボード作成 ラクラクWEB見積 検索 ▶P.5

●確は在庫確認商品です。●表示価格は税抜き価格です。●表示価格には工事費は含まれておりません。
●印刷のため実物と多少、色・柄が異なることがあります。面材サンプルなどでお確かめください。

《タモについて》
海外でタモを「保護指定樹種」に指定する動きがあり、今後の見通しが立たない状況の為、在庫確認商品とさせて頂きます。納期については弊社営業所へお問い合わせください。

集成タモ　品番の□にカラー記号をお入れください。
- A 無塗装
- BN ブラウン色
- B クリア塗装

集成ピノアース・ニュージーパイン®対応
- A 無塗装
- UH 受10 自然塗料クリア色
  ※自然塗料クリア色はすべて受10となります。
- NL ナチュラル色

品番の□にカラー記号をお入れください。

スペシャルパーツR66C　オイル調



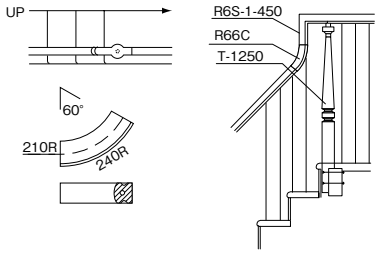

集成タモ　在庫確認

呼称	品番	価格／本	
		無塗装	塗装
R66C	TC0405-□	確 ￥ 26,300	確 ￥ 29,200

集成ピノアース・ニュージーパイン®対応

呼称	品番	価格／本	
		無塗装	塗装
R66C	TC2305-□	￥ 21,900	受5 ￥ 24,300

スペシャルパーツRH66S　オイル調



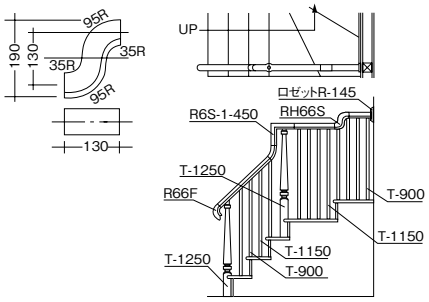

集成タモ　在庫確認

呼称	品番	価格／本	
		無塗装	塗装
RH66S	TC0449-□	確 ￥ 35,000	確 ￥ 37,800

集成ピノアース・ニュージーパイン®対応

呼称	品番	価格／本	
		無塗装	塗装
RH66S	TC2349-□	￥ 29,100	受5 ￥ 31,500

付属品

Jボルト（手すり接合金具）



接続用手すりに1～3ケ同梱

Jボルトを単品で発注する場合
ZY1215 ￥ 1,700／個

着色用タッチアップ（40cc入）



接続用手すりに1～3ケ同梱　但しオイル仕上品に限ります。

ボーダー　ウレタン塗装

階段ボーダー
EX135-2000
EX135-4200



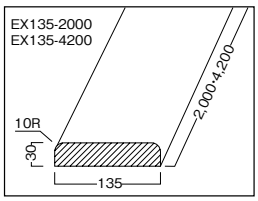

湾曲ボーダー　●階段ボーダーEX135併用部材
EX135-850R



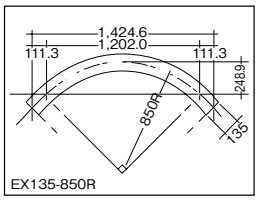

EX135-450R



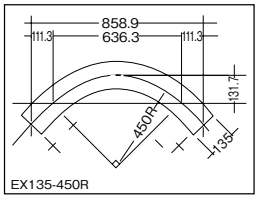

集成タモ　在庫確認

呼称	品番	価格／本	
		無塗装	塗装
EX135-2000	BE0432-□	確 ￥ 16,400	確 ￥ 18,000
EX135-4200	BE0434-□	確 ￥ 32,400	確 ￥ 35,800

集成ピノアース・ニュージーパイン®対応

呼称	品番	価格／本	
		無塗装	塗装
EX135-2000	BE2332-□	￥ 13,600	￥ 15,000
EX135-4200	BE2334-□	￥ 27,000	￥ 29,800

集成タモ　在庫確認

	品番	価格／本	
		無塗装	塗装
EX135-850R	BE0421-□	確 ￥107,100	確 ￥115,800
EX135-450R	BE0422-□	確 ￥ 88,700	確 ￥ 95,200

集成ピノアース・ニュージーパイン®対応

呼称	品番	価格／本	
		無塗装	塗装
EX135-850R	BE2321-□	￥ 89,200	￥ 96,500
EX135-450R	BE2322-□	￥ 73,900	￥ 79,300

Option　別売品



ポリウレタン系接着剤

湿気硬化型の接着剤で木材の木口どうしの接着や接合金具を用いるときの木材と金属との接着に有効です。
※ガンは別売です。（弊社では扱っておりません）

呼称	品番	価格／本
接着剤IW-330	ZY1211	￥ 2,800

受注生産品のマークについて　受□のマークが付いている商品は受注生産品となります。マーク内の数字は受注後に生産拠点の最寄りの物流を出荷するまでの日数です。現場までは更に数日の輸送期間を見てください。受□マークの無い品番については基本在庫商品ですが、欠品時は受3となります。詳細についてはP.4をご覧ください。

愛建生産品

屋根裏収納用はしご

F☆☆☆☆ | 4VOC基準適合(木質建材) | 低VOC

設計施工資料 ▶P.502

屋根裏を収納スペースとして有効に使えます。



使用部材:天井高8尺タイプ

屋根裏を収納スペースに利用でき居住空間を有効的に活用できます。
スプリングで上げ降ろしもラクラク。収納もコンパクトに納められます。

踏板



・踏板は安定感のある110mmに設定。
・ノンスリップ溝加工付。

角度調節金具



・天井高に合わせ角度を調節できます。

高さ調節金具



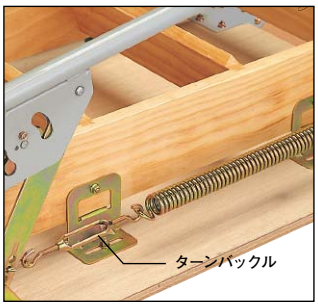

・スプリングで上げ降ろしがラクラク。
※天井材の重量に合わせてターンバックルによる調整が必要です。

●ターンバックルの調整について

フタが降りる速さをターンバックルで調整してください。

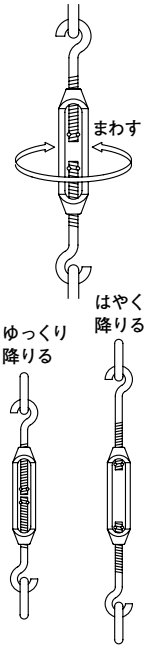

天井高8尺タイプ

取付可能天井高	2,300~2,500(mm)
開口部寸法	1,225×656(mm)
枠高さ	143(mm)
はしご有効幅	360(mm)
踏板幅×厚み	110×20(mm)
はしご基材	ニュージーパイン®
許容荷重	120kg
踏板段数	11段

セット品番	価格／セット
PHS148-B	受7 ￥ 70,600

●手すりの仕様

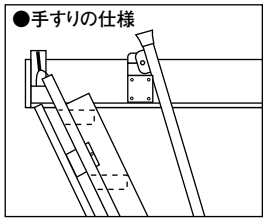

天井高9尺タイプ

取付可能天井高	2,500~2,700(mm)
開口部寸法	1,336×656(mm)
枠高さ	233(mm)
はしご有効幅	380(mm)
踏板幅×厚み	110×20(mm)
はしご基材	ニュージーパイン®
許容荷重	120kg
踏板段数	12段

セット品番	価格／セット
PHS149-B	受7 ¥107,100

●手すりの仕様

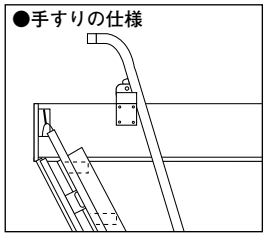

⚠注意

●建築基準法に準じた施工をしてください。
●商品の仕様と異なる改造はしないでください。
●屋外や屋側に設置しないでください。
●取付可能天井高を遵守して施工してください。
●屋根裏は居室として使用できません。(建築基準法)
●屋根裏にシンナーや灯油等危険物を収納しないでください。

見積書・プレゼンボード作成 ラクラクWEB見積 検索 ▶P.5

●確は在庫確認商品です。●表示価格は税抜き価格です。●表示価格には工事費は含まれておりません。
●印刷のため実物と多少、色・柄が異なることがあります。面材サンプルなどでお確かめください。

ロフト用木製はしご・ロフト用アルミはしご

F☆☆☆☆ 4VOC基準適合（木質建材） 低VOC

設計施工資料 P.506

ロフト用木製はしご



別途専用パイプのみ発注する場合
PHS248A 確 ￥ 8,200／本

※パイプの追加発注は1本単位になります。



収納時は壁面に
すっきりと納まります。

人気のロフトスペースに取り付けも ラクラク。省施工ロフト用はしご。

●寸法図

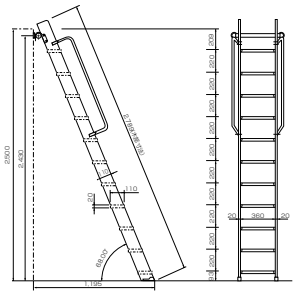

※ロフト高8尺の場合（その他の高さはP.508参照）

使用部材:ロフト高8尺タイプ

タイプ	8尺	9尺	10尺
取り付けロフト高	2,500(mm)	2,700(mm)	3,000(mm)
はしご有効幅	360(mm)	360(mm)	360(mm)
側板幅×厚み	110×20(mm)	110×20(mm)	110×20(mm)
はしご全長	2,789(mm)	3,001(mm)	3,309(mm)
踏板幅×厚み	110×20(mm)	110×20(mm)	110×20(mm)
はしご基材	ニュージーパイン®	ニュージーパイン®	ニュージーパイン®
取付角度	68°	68°	68°
梱包重量	17kg	18kg	20kg
踏板段数	11段	12段	13段

品名	セット品番	価格／セット
ロフト高 8尺タイプ	PHS258-B	受7 ￥ 76,800
ロフト高 9尺タイプ	PHS259-B	受7 ￥ 87,600
ロフト高10尺タイプ	PHS250-B	受7 ￥104,800

ロフト用アルミはしご



別途専用パイプのみ発注する場合
PHS248A 確 ￥ 8,200／本

※パイプの追加発注は1本単位になります。



モダンなアルミ+木製踏み板の ロフト用はしごです。

●寸法図

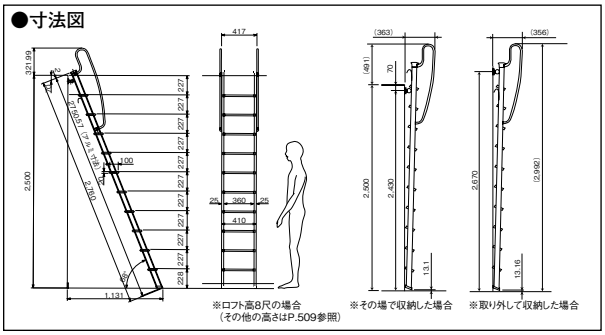

使用部材:ロフト高8尺タイプ

タイプ	7尺	8尺	9尺
取り付けロフト高	2,100(mm)	2,500(mm)	2,700(mm)
壁面収納時のパイプ高	2,348(mm)	2,670(mm)	2,884(mm)
はしご有効幅	360(mm)	360(mm)	360(mm)
踏み板 幅×厚み	100×20(mm)	100×20(mm)	100×20(mm)
取り付け角度	68°	68°	68°
側板材質	アルミ	アルミ	アルミ
手すり塗装	スチール粉体塗料	スチール粉体塗料	スチール粉体塗料
踏み板塗装	クリア塗料ウレタン	クリア塗料ウレタン	クリア塗料ウレタン
梱包重量	14kg	15kg	16kg
踏板枚数	8枚	10枚	11枚

品名	セット品番	価格／セット
ロフト高 7尺タイプ	PHA710	受7 ￥ 77,200
ロフト高 8尺タイプ	PHA810	受7 ￥ 78,200
ロフト高 9尺タイプ	PHA910	受7 ￥ 88,700

⚠注意

- ●商品の仕様と異なる改造はしないでください。
- ●一般家庭の屋内専用です。屋外や屋側には設置しないでください。
- ●取付可能ロフト高を遵守して施工してください。
- ●垂直には使用、設置出来ません。
- ●店舗など使用頻度の激しい所では使用しないでください。
- ●ロフト以外の使用目的には使用しないでください。

受注生産品のマークについて　受□のマークが付いている商品は受注生産品となります。マーク内の数字は受注後に生産拠点の最寄りの物流を出荷するまでの日数です。現場までは更に数日の輸送期間を見てください。受□マークの無い品番については基本在庫商品ですが、欠品時は受3となります。詳細については**P.4**をご覧ください。



カウンター

木の温もりをそばに。
ウッドワンのカウンターボード。

カウンター、出窓板、テーブルトップ…。
毎日手に触れ、近い距離で目にするものだからこそ、質感や色には特にこだわりたいもの。
ウッドワンでは、木の味わいを十分にお楽しみいただけるカウンター材をラインナップ。
愛着を持って、永くお使いいただける物をお届けしています。



- 一枚板シリーズ　P.368
- 突板シリーズ　P.370
- 集成材シリーズ　P.374
- 窓用カウンター　P.384

カウンター　一枚板シリーズ

F☆☆☆☆ | 4VOC基準適合(木質建材) | 低VOC | 在庫確認商品



使用部材：ニュージーパイン®

針葉樹・広葉樹の素材感を大切にした
ウッドワンならではの厚くて長い無垢一枚板を用意しました。

木の味わいを最大限にお楽しみいただける、厳選されたアイテムです。

様々なインテリアの部材として幅広くご利用いただけます。





収納
床材
階段材
カウンター
内装壁材・天井材
一枚板シリーズ
突板シリーズ
集成材シリーズ
特注対応
別売品
発注書
設計施工資料
品番索引
仕様変更生産終了のご案内

見積書・プレゼンボード作成 ラクラクWEB見積 検索 ▶P.5

●表示価格は税抜き価格です。●表示価格には工事費は含まれておりません。
●印刷のため実物と多少、色・柄が異なることがあります。面材サンプルなどでお確かめください。

仕様

ニュージーパイン®

■ 用途　：カウンター材、テーブル材
■ 仕上　：表面サンディング仕上げ、無塗装
■ 長さ　：2,000～2,800mm前後
■ 幅　：400～550mm前後
■ 厚み　：50～53mm前後



チェルード(タウンサエット)

■ 用途　：カウンター材、テーブルの甲板
■ 仕上　：表面サンディング仕上げ、無塗装
■ 長さ　：2,000～4,500mm前後
■ 幅　：400～550mm前後
■ 厚み　：50mm前後





⚠ 注意
上記商品は、1枚ずつサイズ、木目、形状とも異なります。また、在庫確認の商品となっておりますので、納期がかかるケースがあります。取り扱いサイズは最寄りの営業所へお問い合わせください。

受注生産品のマークについて
受□のマークが付いている商品は受注生産品となります。マーク内の数字は受注後に生産拠点の最寄りの物流を出荷するまでの日数です。現場までは更に数日の輸送期間を見てください。受□マークの無い品番については基本在庫商品ですが、欠品時は受3となります。詳細については**P.4**をご覧ください。

受注生産品

カウンター 突板シリーズ

ウォールナット





ホワイトオーク





ゼブラ





ウェンゲ





■存在感、素材感のある銘木突板の板材。
飾り板や書斎の机、カウンター材などにご使用ください。

■36mm厚と21mm厚をご用意しています。

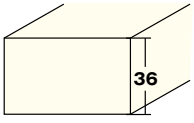

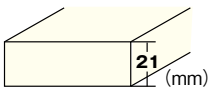

※基材はトライウッド®を使用しています。



見積書・プレゼンボード作成　ラクラクWEB見積　検索　▶P.5

●表示価格は税抜き価格です。●表示価格には工事費は含まれておりません。
●印刷のため実物と多少、色・柄が異なることがあります。面材サンプルなどでお確かめください。

グランナット®





グランチーク®





グランチェリー®





Option　別売品

カウンター21mm用レール
（奥行き165mm･235mm用）



※棚板は別途
お求めください。

長さ	品番	価格／枚
950	ZY3131	受5 ￥ 9,400
1950	ZY3132	受5 ￥ 19,300

●寸法図（mm）

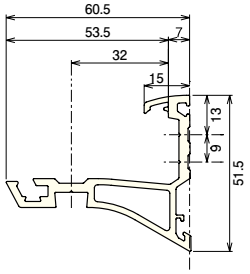

※サイドキャップが2枚同梱されています。
※レール、カウンターをカットして使用する際、サイドキャップが追加で必要な場合は別途発注してください。
品番:ZY3130（左右2個セット）設計価格:¥600
※21mm用レールは奥行き165、235mm用として使用して下さい。
235mm以上では使用しないで下さい。

カウンター突板シリーズ用 木口単板

カットして使用する際、6面露出する際に木口に貼り付ける単板をご用意しています。
※3面貼りタイプには奥行きのサイズに合わせたものを2枚ずつ同梱しています。

サイズ（mm）		品番	価格／枚
対応厚さ	長さ		
36	2,000	ZY○○3620	受3 ￥ 2,000
	3,000	ZY○○3630	受3 ￥ 3,000
	4,000	ZY○○3640	受3 ￥ 4,000
21	1,000	ZY○○2110	受3 ￥ 1,000
	2,000	ZY○○2120	受3 ￥ 2,000

○○に以下の品番を入れて樹種を選んでください。
WN=ウォールナット、GN=グランナット®、GT=グランチーク®
GC=グランチェリー®、WK=ホワイトオーク、ZB=ゼブラ、WG=ウェンゲ

Information

使用上の安全上のご注意

※21mm用レール耐荷重

	長さ	
	950mm	1950mm
奥行き165mm 奥行き235mm	10kg以下	20kg以下

※幅100mmあたり1kgを目安にご使用ください。

⚠注意　出窓板には使用しないでください。

受注生産品のマークについて　受□のマークが付いている商品は受注生産品となります。マーク内の数字は受注後に生産拠点の最寄りの物流を出荷するまでの日数です。現場までは更に数日の輸送期間を見てください。受□マークの無い品番については基本在庫商品ですが、欠品時は受3となります。詳細についてはP.4をご覧ください。

受注生産品

カウンター 突板シリーズ

F☆☆☆☆ | 4VOC基準適合(木質建材) | 低VOC

⚠注意 出窓板には使用しないでください。

ウォールナット



3面貼りタイプ

長さ×幅×厚さ(mm)	品番	価格／枚
1,950×450×36	IVWN341-3-B	受5 ￥ 66,600
2,950×450×36	IVWN342-3-B	受5 ￥102,000
1,950×300×21	IVWN231-3-B	受5 ￥ 34,400
1,950×450×21	IVWN241-3-B	受5 ￥ 50,100

5面貼りタイプ

長さ×幅×厚さ(mm)	品番	価格／枚
950×165×21	IVWN210-5-B	受5 ￥ 10,200
1,950×165×21	IVWN211-5-B	受5 ￥ 20,000
950×235×21	IVWN220-5-B	受5 ￥ 13,600
1,950×235×21	IVWN221-5-B	受5 ￥ 27,500

ホワイトオーク



3面貼りタイプ

長さ×幅×厚さ(mm)	品番	価格／枚
1,950×450×36	IVWK341-3-B	受5 ￥ 61,100
2,950×450×36	IVWK342-3-B	受5 ￥ 93,600
1,950×300×21	IVWK231-3-B	受5 ￥ 31,500
1,950×450×21	IVWK241-3-B	受5 ￥ 46,000

5面貼りタイプ

長さ×幅×厚さ(mm)	品番	価格／枚
950×165×21	IVWK210-5-B	受5 ￥ 9,100
1,950×165×21	IVWK211-5-B	受5 ￥ 16,600
950×235×21	IVWK220-5-B	受5 ￥ 11,800
1,950×235×21	IVWK221-5-B	受5 ￥ 24,600

ウェンゲ



3面貼りタイプ

長さ×幅×厚さ(mm)	品番	価格／枚
1,950×450×36	IVWG341-3-B	受5 ￥ 66,600
2,950×450×36	IVWG342-3-B	受5 ￥102,000
1,950×300×21	IVWG231-3-B	受5 ￥ 34,400
1,950×450×21	IVWG241-3-B	受5 ￥ 50,100

5面貼りタイプ

長さ×幅×厚さ(mm)	品番	価格／枚
950×165×21	IVWG210-5-B	受5 ￥ 10,200
1,950×165×21	IVWG211-5-B	受5 ￥ 20,000
950×235×21	IVWG220-5-B	受5 ￥ 13,600
1,950×235×21	IVWG221-5-B	受5 ￥ 27,500

ゼブラ



3面貼りタイプ

長さ×幅×厚さ(mm)	品番	価格／枚
1,950×450×36	IVZB341-3-B	受5 ￥ 66,600
2,950×450×36	IVZB342-3-B	受5 ￥102,000
1,950×300×21	IVZB231-3-B	受5 ￥ 34,400
1,950×450×21	IVZB241-3-B	受5 ￥ 50,100

5面貼りタイプ

長さ×幅×厚さ(mm)	品番	価格／枚
950×165×21	IVZB210-5-B	受5 ￥ 10,200
1,950×165×21	IVZB211-5-B	受5 ￥ 20,000
950×235×21	IVZB220-5-B	受5 ￥ 13,600
1,950×235×21	IVZB221-5-B	受5 ￥ 27,500

見積書・プレゼンボード作成 ラクラクWEB見積 検索 ▶P.5

●表示価格は税抜き価格です。●表示価格には工事費は含まれておりません。
●印刷のため実物と多少、色・柄が異なることがあります。面材サンプルなどでお確かめください。

3面貼りタイプ

●断面図
（太線部分は化粧面）

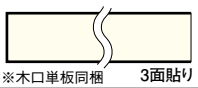

※木口単板同梱　3面貼り

5面貼りタイプ

●断面図
（太線部分と■部分は化粧面）

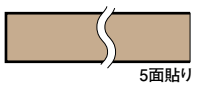

5面貼り

グランナット®



3面貼りタイプ

長さ×幅×厚さ(mm)	品番	価格／枚
1,950×450×36	IVGN341-3-B	受5 ￥ 44,400
2,950×450×36	IVGN342-3-B	受5 ￥ 57,500
1,950×300×21	IVGN231-3-B	受5 ￥ 19,400
1,950×450×21	IVGN241-3-B	受5 ￥ 30,400

5面貼りタイプ

長さ×幅×厚さ(mm)	品番	価格／枚
950×165×21	IVGN210-5-B	受5 ￥ 8,300
1,950×165×21	IVGN211-5-B	受5 ￥ 14,600
950×235×21	IVGN220-5-B	受5 ￥ 10,800
1,950×235×21	IVGN221-5-B	受5 ￥ 22,700

グランチーク®



3面貼りタイプ

長さ×幅×厚さ(mm)	品番	価格／枚
1,950×450×36	IVGT341-3-B	受5 ￥ 44,400
2,950×450×36	IVGT342-3-B	受5 ￥ 57,500
1,950×300×21	IVGT231-3-B	受5 ￥ 19,400
1,950×450×21	IVGT241-3-B	受5 ￥ 30,400

5面貼りタイプ

長さ×幅×厚さ(mm)	品番	価格／枚
950×165×21	IVGT210-5-B	受5 ￥ 8,300
1,950×165×21	IVGT211-5-B	受5 ￥ 14,600
950×235×21	IVGT220-5-B	受5 ￥ 10,800
1,950×235×21	IVGT221-5-B	受5 ￥ 22,700

グランチェリー®



3面貼りタイプ

長さ×幅×厚さ(mm)	品番	価格／枚
1,950×450×36	IVGC341-3-B	受5 ￥ 44,400
2,950×450×36	IVGC342-3-B	受5 ￥ 57,500
1,950×300×21	IVGC231-3-B	受5 ￥ 19,400
1,950×450×21	IVGC241-3-B	受5 ￥ 30,400

5面貼りタイプ

長さ×幅×厚さ(mm)	品番	価格／枚
950×165×21	IVGC210-5-B	受5 ￥ 8,300
1,950×165×21	IVGC211-5-B	受5 ￥ 14,600
950×235×21	IVGC220-5-B	受5 ￥ 10,800
1,950×235×21	IVGC221-5-B	受5 ￥ 22,700



使用部材:カウンター 突板シリーズ グランナット®

受注生産品のマークについて　受□のマークが付いている商品は受注生産品となります。マーク内の数字は受注後に生産拠点の最寄りの物流を出荷するまでの日数です。現場までは更に数日の輸送期間を見てください。受□マークの無い品番については基本在庫商品ですが、欠品時は受3となります。詳細についてはP.4をご覧ください。

集成材シリーズ



使用部材:集成カウンター H型 一本芯ピノアース(ホワイト色)

木の質感をそのままに、高強度を誇る集成材を使用。自在な加工で暮らしの様々なシーンに活躍します。

集成材は木材の強度に影響する要因を製造時に除去するため、天然材と比べて高い強度を保つことができるメリットがあります。また寸法の安定性や優れた加工性を持ちながら、無垢材と変わらないあたたかな手触りが特長です。豊富な樹種とサイズで、暮らしの様々なシーンにお使いいただけます。

レギュラー品カウンターの裏面にも塗装をしています。仕上げ塗装とは異なりますので、ご注意ください。

レギュラー品でご用意している集成カウンターの裏面は、カラーの系統に応じて4色に分類して塗装をしています。表面の仕上げ塗装とは異なりますので、表面としての使用はできません。

裏面カラー	ホワイト系	クリア系	ブラウン系	ブラック系
表面カラー 一本芯ピノアース	ホワイト色	ナチュラル色	ハニーブラウン色・ミディアムブラウン色	ディープブラウン色
表面カラー 一本芯ニュージーパイン®	ホワイト色	ナチュラル色	ハニーブラウン色・ミディアムブラウン色	ディープブラウン色
表面カラー 集成カウンター(カラーセレクションタイプ)	ホワイト色	ナチュラル色・ペール色・ナチュラルピンク色	ハニーブラウン色・ミディアムブラウン色・センターピンク色・ライトブラウン色・ダークブラウン色・グランチーク®	ディープブラウン色・グランナット®
表面カラー 集成オーク	—	クリア塗装	—	—
表面カラー 集成タモ	—	クリア塗装	—	—



品番掲載カウンターの裏面には、表面に比べて、節・入り皮などが多く含まれています。

品番掲載カウンターの裏面は資源有効活用のため、表面に比べて、節・入り皮などが多く入っております。裏面が見える場所(カウンターや棚)でご使用の場合は、【特注オーダー】にて裏面の加工・塗装での発注をお願いします。金額・納期などにつきましては弊社営業所へお問い合わせください。

【特注オーダー】裏面の加工・塗装対応について

キッチンの対面カウンターや棚として、裏面が見える高さに使用される場合は、特注オーダーにて裏面の加工・塗装を対応しております。
但し、下記の点はご理解をお願いします。

・裏面は表面と仕上がりが異なりますので表面としてはご使用なさらないでください。
・まったく節や入り皮がはいらないものはできません。



見積書・プレゼンボード作成 ラクラクWEB見積 検索 ▶P.5

●表示価格は税抜き価格です。●表示価格には工事費は含まれておりません。
●印刷のため実物と多少、色・柄が異なることがあります。面材サンプルなどでお確かめください。

ラインナップ

集成フリーサイズ板

豊富なサイズバリエーションの集成材ボード。現場での塗装や加工などで幅広くお使いいただけます。


集成ニュージーパイン®▶P.376


集成チェルード▶P.376


集成オーク　▶P.377


集成タモ　▶P.377


集成桧(節無し)▶P.376

集成カウンター

塗装・加工済みのカウンター用集成材。豊富なカラーバリエーションで様々なインテリアに調和します。

H型

集成カウンターH型は、現場の用途に合わせて多彩な用途にお応えします。

●平面図



正面と左右を加工しています。片側を現場カットすることで、左右兼用のカウンター造作材としてご利用ください。

面取り加工面

「集成カウンターH型」は、シャープなインテリアにも合う小さなR面。現場カットでいろいろなシーンに対応するので、使用する場所を選ばず、単独商品ですむため発注も積算もラクラクです。

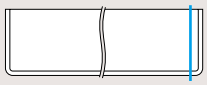

●左R型施工

カウンターの右側をカットすれば、小さなRの「左R型カウンター」に。

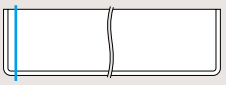

●右R型施工

カウンターの左側をカットすれば、小さな右Rの「右R型カウンター」に。

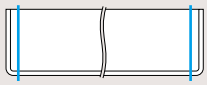

●直型施工

カウンターの両側をカットすれば、「直型カウンター」に。


一本芯ピノアース▶P.378


一本芯ニュージーパイン®▶P.379


集成カウンター(カラーセレクションタイプ)▶P.379


集成オーク　▶P.380


集成タモ　▶P.381

T型

●平面図



集成カウンターT型は正面のみ面取り加工しています。両側納まりの場合や、片側を加工してL字型にする場合などにご利用ください。

面取り加工面


一本芯ピノアース▶P.378


一本芯ニュージーパイン®▶P.379


集成カウンター(カラーセレクションタイプ)▶P.379


集成オーク　▶P.380


集成タモ　▶P.381

植林木の美しい質感を大切にした こだわりの一本芯カウンターです。

細かなピースをつないで1枚にした集成材とは異なり、集成ピノアース・集成ニュージーパイン®の一本芯タイプでは、まっすぐに伸びる美しい木質をお楽しみいただくことができます。長さが2mを超えるカウンターにこそふさわしい仕様です。

■一本芯集成カウンター　■一般の集成カウンター

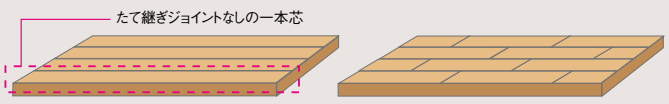

受注生産品のマークについて　受□のマークが付いている商品は受注生産品となります。マーク内の数字は受注後に生産拠点の最寄りの物流を出荷するまでの日数です。現場までは更に数日の輸送期間を見てください。受□マークの無い品番については基本在庫商品ですが、欠品時は受3となります。詳細についてはP.4をご覧ください。

集成材シリーズ 集成フリーサイズ板

F☆☆☆☆ | 4VOC基準適合(木質建材) | 低VOC

特注対応 ▶P.382
設計施工資料 ▶P.510

集成ニュージーパイン®(無塗装)

自然塗料クリア色対応可



自然塗料塗装商品は
表示価格より20%アップします。

長さ×幅×厚さ(mm)	品番	価格／枚
2,000×300×24	SI2307-A	￥ 12,300
3,000×300×24	SI2308-A	￥ 18,300
4,000×300×24	SI2309-A	￥ 24,400
2,000×450×24	SI2301-A	￥ 18,300
3,000×450×24	SI2302-A	￥ 27,500
4,000×450×24	SI2303-A	￥ 36,600
2,000×450×30	SI2311-A	￥ 22,900
3,000×450×30	SI2312-A	￥ 34,700
4,000×450×30	SI2313-A	￥ 46,000
2,000×600×30	SI2314-A	￥ 30,800
3,000×600×30	SI2315-A	￥ 46,000
4,000×600×30	SI2316-A	￥ 61,300
2,000×450×36	SI2321-A	￥ 26,100
3,000×450×36	SI2322-A	￥ 38,900
4,000×450×36	SI2323-A	￥ 51,900
2,000×600×36	SI2324-A	￥ 34,700
3,000×600×36	SI2325-A	￥ 51,900
4,000×600×36	SI2326-A	￥ 69,000

集成チェルード(無塗装)



長さ×幅×厚さ(mm)	品番	価格／枚
2,000×300×24	SI1207-A	￥ 12,300
3,000×300×24	SI1208-A	￥ 18,300
4,000×300×24	SI1209-A	￥ 24,400
2,000×450×24	SI1201-A	￥ 18,300
3,000×450×24	SI1202-A	￥ 27,500
4,000×450×24	SI1203-A	￥ 36,600
2,000×450×30	SI1211-A	￥ 22,900
3,000×450×30	SI1212-A	￥ 34,700
4,000×450×30	SI1213-A	￥ 46,000
2,000×600×30	SI1214-A	￥ 30,800
3,000×600×30	SI1215-A	￥ 46,000
4,000×600×30	SI1216-A	￥ 61,300
2,000×450×36	SI1221-A	￥ 26,100
3,000×450×36	SI1222-A	￥ 38,900
4,000×450×36	SI1223-A	￥ 51,900
2,000×600×36	SI1224-A	￥ 34,700
3,000×600×36	SI1225-A	￥ 51,900
4,000×600×36	SI1226-A	￥ 69,000

集成桧 節無し(無塗装)



長さ×幅×厚さ(mm)	品番	価格／枚
2,000×450×36	SI2521-A	￥ 41,300
3,000×450×36	SI2522-A	￥ 62,000
4,000×450×36	SI2523-A	￥ 82,500
2,000×600×36	SI2524-A	￥ 55,200
3,000×600×36	SI2525-A	￥ 82,500
4,000×600×36	SI2526-A	￥110,200

※集成桧節無しの30mm厚はございません。

見積書・プレゼンボード作成 ラクラクWEB見積 検索 ▶P.5

●確は在庫確認商品です。●表示価格は税抜き価格です。●表示価格には工事費は含まれておりません。
●印刷のため実物と多少、色・柄が異なることがあります。面材サンプルなどでお確かめください。

《品番掲載カウンターの裏面について》
カウンターの裏面は資源有効活用のため、表面に比べて、節、入り皮などが多く入っております。裏面が見える場所（カウンターや棚）でご使用の場合は、【特注オーダー】にて裏面の加工・塗装での発注をお願いします。金額・納期などにつきましては弊社営業所へお問い合わせください。



《集成タモについて》
海外でタモを「保護指定樹種」に指定する動きがあり、今後の見通しが立たない状況の為、在庫確認商品とさせて頂きます。納期については弊社営業所へお問い合わせください。

集成オーク（無塗装）



長さ×幅×厚さ(mm)	品番	価格／枚
2,000×300×24	※集成オークの24mm厚はございません。	
3,000×300×24		
4,000×300×24		
2,000×450×24		
3,000×450×24		
4,000×450×24		
2,000×450×30	SI0911-A	￥ 42,500
3,000×450×30	SI0912-A	￥ 63,800
4,000×450×30	SI0913-A	￥ 85,000
2,000×600×30	SI0914-A	￥ 56,600
3,000×600×30	SI0915-A	￥ 85,000
4,000×600×30	SI0916-A	￥113,100
2,000×450×36	SI0921-A	￥ 47,700
3,000×450×36	SI0922-A	￥ 71,800
4,000×450×36	SI0923-A	￥ 95,500
2,000×600×36	SI0924-A	￥ 63,800
3,000×600×36	SI0925-A	￥ 95,500
4,000×600×36	SI0926-A	￥127,200

集成タモ（無塗装） 在庫確認商品



長さ×幅×厚さ(mm)	品番	価格／枚
2,000×300×24	※集成タモの24mm厚はございません。	
3,000×300×24		
4,000×300×24		
2,000×450×24		
3,000×450×24		
4,000×450×24		
2,000×450×30	SI0411-A	確 ￥ 51,000
3,000×450×30	SI0412-A	確 ￥ 76,500
4,000×450×30	SI0413-A	確 ￥102,000
2,000×600×30	SI0414-A	確 ￥ 67,900
3,000×600×30	SI0415-A	確 ￥102,000
4,000×600×30	SI0416-A	確 ￥135,700
2,000×450×36	SI0421-A	確 ￥ 57,000
3,000×450×36	SI0422-A	確 ￥ 86,000
4,000×450×36	SI0423-A	確 ￥115,000
2,000×600×36	SI0424-A	確 ￥ 76,500
3,000×600×36	SI0425-A	確 ￥115,000
4,000×600×36	SI0426-A	確 ￥152,000

受注生産品のマークについて
受□のマークが付いている商品は受注生産品となります。マーク内の数字は受注後に生産拠点の最寄りの物流を出荷するまでの日数です。現場までは更に数日の輸送期間を見てください。受□マークの無い品番については基本在庫商品ですが、欠品時は受3となります。詳細についてはP.4をご覧ください。

集成カウンター

F☆☆☆☆ | 4VOC基準適合（木質建材） | 低VOC

特注対応 ▶P.382　設計施工資料 ▶P.510

一本芯ピノアース

長さ方向にジョイントのない一本芯による高い意匠性。



写真には一本芯ピノアース H型（ナチュラル色）を使用しています。

H型

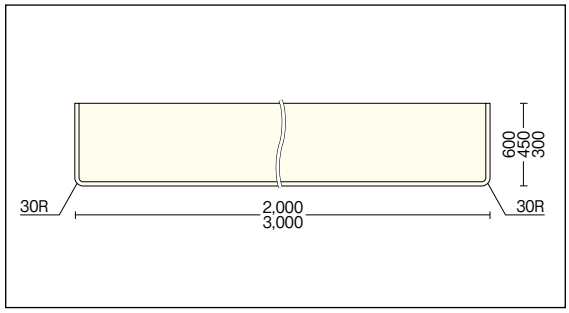

長さ×幅×厚さ(mm)	品番	価格／枚
2,000×300×30	SLVC01-H-□	￥ 42,000
3,000×300×30	SLVC02-H-□	￥ 60,000
2,000×450×30	SLVC11-H-□	￥ 49,600
3,000×450×30	SLVC12-H-□	￥ 71,500
2,000×600×36	SLVC21-H-□	￥ 67,500
3,000×600×36	SLVC22-H-□	￥ 98,000

T型

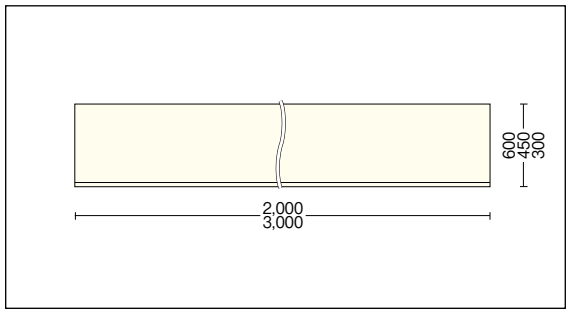

長さ×幅×厚さ(mm)	品番	価格／枚
2,000×300×30	SLVC01-T-□	￥ 36,000
3,000×300×30	SLVC02-T-□	￥ 54,000
2,000×450×30	SLVC11-T-□	￥ 44,000
3,000×450×30	SLVC12-T-□	￥ 66,000
2,000×600×36	SLVC21-T-□	￥ 61,000
3,000×600×36	SLVC22-T-□	￥ 91,000

カラー記号選択

品番の□にカラー記号をお入れください。



ナチュラル色　ハニーブラウン色　ディープブラウン色　ホワイト色



ミディアムブラウン色　自然塗料クリア色　自然塗料ホワイト色

Coordination　コーディネート例



笠木（集成材）　表面にうづくり加工は施されておりません。

品名	化粧面	長さ×幅×厚さ(mm)	品番	価格／枚
一本芯ピノアース・一本芯ニュージーパイン®・カラーセレクションタイプ対応	3面	3,900×138×24	KS33438-□	受5 ￥ 15,000
		3,900×155×24	KS33455-□	￥ 16,000
		3,900×165×24	KS33465-□	受5 ￥ 18,300
		3,900×180×24	KS33480-□	￥ 19,300

対応カラー記号選択　品番の□にカラー記号をお入れください。



ナチュラル色　ハニーブラウン色　ミディアムブラウン色　ライトブラウン色
ディープブラウン色　ホワイト色　ペール色　ナチュラルピンク色
自然塗料クリア色　自然塗料ホワイト色

見積書・プレゼンボード作成　ラクラクWEB見積　検索 ▶P.5

●表示価格は税抜き価格です。●表示価格には工事費は含まれておりません。
●印刷のため実物と多少、色・柄が異なることがあります。面材サンプルなどでお確かめください。

《カウンターの裏面について》
カウンターの裏面は資源有効活用のため、表面に比べて、節、入り皮などが多く入っております。裏面が見える場所（カウンターや棚）でご使用の場合は、【特注オーダー】にて裏面の加工・塗装での発注をお願いします。金額・納期などにつきましては弊社営業所へお問い合わせください。



カウンター面形状

面形状を小さくし、シンプルな形状になっています。

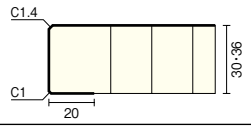

一本芯ニュージーパイン®

表面にうづくり加工は施されておりません

長さ方向にジョイントのない一本芯による高い意匠性。



写真には一本芯ニュージーパイン®H型（ナチュラル色）を使用しています。

長さ×幅×厚さ(mm)	品番	価格／枚
2,000×300×30	SLXC01-H-□	￥ 38,200
3,000×300×30	SLXC02-H-□	￥ 54,500
2,000×450×30	SLXC11-H-□	￥ 45,100
3,000×450×30	SLXC12-H-□	￥ 65,000
2,000×600×36	SLXC21-H-□	￥ 61,300
3,000×600×36	SLXC22-H-□	￥ 89,200

長さ×幅×厚さ(mm)	品番	価格／枚
2,000×300×30	SLXC01-T-□	￥ 32,800
3,000×300×30	SLXC02-T-□	￥ 49,300
2,000×450×30	SLXC11-T-□	￥ 39,900
3,000×450×30	SLXC12-T-□	￥ 60,100
2,000×600×36	SLXC21-T-□	￥ 55,700
3,000×600×36	SLXC22-T-□	￥ 83,000

カラー記号選択

品番の□にカラー記号をお入れください。



NL ナチュラル色　HB ハニーブラウン色　DE ディープブラウン色　WH ホワイト色



MB ミディアムブラウン色　UH 自然塗料クリア色　UG 受5 自然塗料ホワイト色

集成カウンター（カラーセレクションタイプ）

表面にうづくり加工は施されておりません



写真には集成カウンター H型（ナチュラル色）を使用しています。

長さ×幅×厚さ(mm)	品番	価格／枚
2,000×300×30	SLKC01-H-□	￥ 29,900
3,000×300×30	SLKC02-H-□	￥ 44,800
2,000×450×30	SLKC11-H-□	￥ 41,000
3,000×450×30	SLKC12-H-□	￥ 59,200
2,000×600×36	SLKC21-H-□	￥ 55,700
3,000×600×36	SLKC22-H-□	￥ 81,100

長さ×幅×厚さ(mm)	品番	価格／枚
2,000×300×30	SLKC01-T-□	￥ 29,900
3,000×300×30	SLKC02-T-□	￥ 44,800
2,000×450×30	SLKC11-T-□	￥ 36,300
3,000×450×30	SLKC12-T-□	￥ 54,600
2,000×600×36	SLKC21-T-□	￥ 50,700
3,000×600×36	SLKC22-T-□	￥ 75,400

カラー記号選択

品番の□にカラー記号をお入れください。



NL ナチュラル色　HB ハニーブラウン色　DE ディープブラウン色　WH ホワイト色



MB ミディアムブラウン色　UH 自然塗料クリア色　UG 受5 自然塗料ホワイト色　PL ペール色



NP ナチュラルピンク色　CP センターピンク色　LB NEW ライトブラウン色　DK ダークブラウン色



W グランナット®　Q グランチーク®

笠木（集成材）チェルード

化粧面	長さ×幅×厚さ(mm)	品番	価格／枚	対応カラー記号選択 品番の□にカラー記号をお入れください。
3面	3,900×138×24	KS36438-□	受5 ￥ 18,000	CP センターピンク色　DK ダークブラウン色
	3,900×155×24	KS36455-□	￥ 19,000	Q グランチーク®　W 受5 グランナット®
	3,900×165×24	KS36465-□	受5 ￥ 22,000	
	3,900×180×24	KS36480-□	￥ 23,000	

●カラーセレクションタイプ商品の使用基材について

カラー	NL ナチュラル色	PL ペール色	カラー	CP センターピンク色	
	HB ハニーブラウン色	NP ナチュラルピンク色		DK ダークブラウン色	
	MB ミディアムブラウン色	LB ライトブラウン色		Q グランチーク®	
	WH ホワイト色	UH 自然塗装クリア色		W グランナット®	
	DE ディープブラウン色	UG 自然塗装ホワイト色			
材種	ニュージーパイン®		材種	タウンサエット	

受注生産品のマークについて

受□のマークが付いている商品は受注生産品となります。マーク内の数字は受注後に生産拠点の最寄りの物流を出荷するまでの日数です。現場までは更に数日の輸送期間を見てください。受□マークの無い品番については基本在庫商品ですが、欠品時は受3となります。詳細についてはP.4をご覧ください。

集成カウンター

F☆☆☆☆ | 4VOC基準適合(木質建材) | 低VOC

特注対応 ▶P.382　設計施工資料 ▶P.510

集成オーク



写真には集成オークT型(クリア塗装)を使用しています。

H型

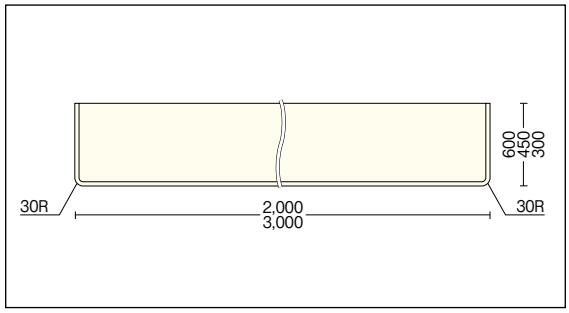

長さ×幅×厚さ(mm)	品番	価格／枚
2,000×300×30	SLIC01-H-□	￥ 41,700
3,000×300×30	SLIC02-H-□	￥ 59,600
2,000×450×30	SLIC11-H-□	￥ 49,200
3,000×450×30	SLIC12-H-□	￥ 71,100
2,000×600×36	SLIC21-H-□	￥ 66,900
3,000×600×36	SLIC22-H-□	￥ 97,400

T型

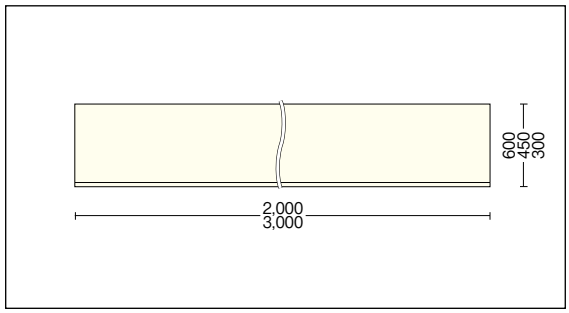

長さ×幅×厚さ(mm)	品番	価格／枚
2,000×300×30	SLIC01-T-□	￥ 35,900
3,000×300×30	SLIC02-T-□	￥ 53,800
2,000×450×30	SLIC11-T-□	￥ 43,600
3,000×450×30	SLIC12-T-□	￥ 65,600
2,000×600×36	SLIC21-T-□	￥ 60,900
3,000×600×36	SLIC22-T-□	￥ 90,500

対応カラー記号選択　品番の□にカラー記号をお入れください。



クリア塗装



ブラウン色

Coordination　コーディネート例



笠木(集成材)オーク

化粧面	長さ×幅×厚さ(mm)	品番	価格／枚
3面	3,900×138×24	KS31438-□	受5 ￥ 24,000
	3,900×155×24	KS31455-□	￥ 25,000
	3,900×165×24	KS31465-□	受5 ￥ 29,000
	3,900×180×24	KS31480-□	￥ 30,000

見積書・プレゼンボード作成　ラクラクWEB見積　検索 ▶P.5

●確は在庫確認商品です。●表示価格は税抜き価格です。●表示価格には工事費は含まれておりません。
●印刷のため実物と多少、色・柄が異なることがあります。面材サンプルなどでお確かめください。

《カウンターの裏面について》

カウンターの裏面は資源有効活用のため、表面に比べて、節、入り皮などが多く入っております。裏面が見える場所（カウンターや棚）でご使用の場合は、【特注オーダー】にて裏面の加工・塗装での発注をお願いします。金額・納期などにつきましては弊社営業所へお問い合わせください。



カウンター面形状

面形状を小さくし、シンプルな形状になっています。

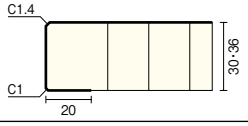

集成タモ　在庫確認商品



写真には集成タモ T型（クリア塗装）を使用しています。

長さ×幅×厚さ(mm)	品 番	価格／枚
2,000×300×30	SLDC01-H-B	確 ￥ 58,200
3,000×300×30	SLDC02-H-B	確 ￥ 84,300
2,000×450×30	SLDC11-H-B	確 ￥ 72,000
3,000×450×30	SLDC12-H-B	確 ￥101,100
2,000×600×36	SLDC21-H-B	確 ￥ 99,600
3,000×600×36	SLDC22-H-B	確 ￥145,200

長さ×幅×厚さ(mm)	品 番	価格／枚
2,000×300×30	SLDC01-T-B	確 ￥ 52,100
3,000×300×30	SLDC02-T-B	確 ￥ 78,000
2,000×450×30	SLDC11-T-B	確 ￥ 65,100
3,000×450×30	SLDC12-T-B	確 ￥ 97,600
2,000×600×36	SLDC21-T-B	確 ￥ 91,800
3,000×600×36	SLDC22-T-B	確 ￥137,400

Coordination　コーディネート例

集成タモのカウンターのクリア塗装には、笠木は集成オークのクリア塗装（□=B）を推奨します。

受注生産品のマークについて　受□のマークが付いている商品は受注生産品となります。マーク内の数字は受注後に生産拠点の最寄りの物流を出荷するまでの日数です。現場までは更に数日の輸送期間を見てください。受□マークの無い品番については基本在庫商品ですが、欠品時は受3となります。詳細については**P.4**をご覧ください。

特注オーダーシステムのご案内



集成材の棚やカウンターを、簡単発注で思い通りのカタチに。

特注オーダーシステムでは、レギュラー品では物足りないというニーズに合わせて、あらかじめ用意した仕様の中から選択し、組み合わせることで幅広い対応を可能にした、お手軽なシステムです。キッチンカウンターやホームバー、飾り棚など使う方の工夫次第で、空間をより個性的に、より機能的に演出します。樹種や色、カタチはもちろん、面取り加工や塗装面までこまやかなオーダーに対応します。

ネットでラクラク、簡単見積もり。

集成カウンターの特注オーダーは、弊社ホームページ「ラクラクWEB見積」から簡単にお見積もりしていただけます。

❶ユーザー登録・ログイン

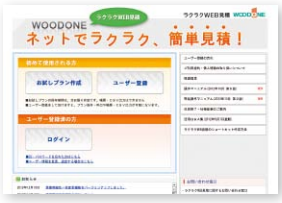

初めての方はユーザー登録、お済みの方はログインしてご利用ください。

❷物件の登録



続いて、物件を登録してください。物件ごとにお見積もりを整理できます。

❸品目の選択

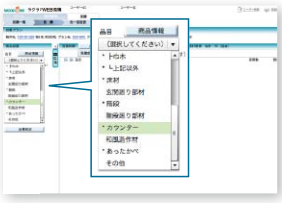

カウンターを始め、様々な品目をお選びいただけます。

❹形状やカラー等を選ぶ



集成特注カウンターの場合、まずはイメージに近い形状を選び、次に樹種やカラー、厚さをお選びください。6面塗装の有無も選択できます。

❺寸法の入力

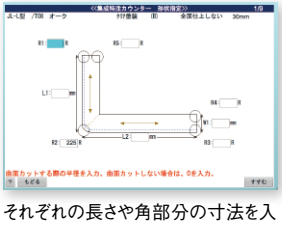

それぞれの長さや角部分の寸法を入力してください。

❻面取り形状の選択

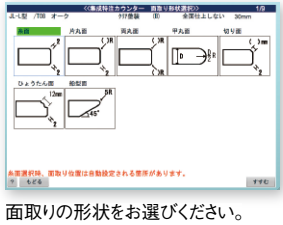

面取りの形状をお選びください。「❺」の点線部分が加工されます。

❼お見積もり金額



設計価格が表示。その他の品目も同様の手順でご利用いただけます。

見積書・プレゼンボード作成　ラクラクWEB見積　検索　▶P.5

●表示価格は税抜き価格です。●表示価格には工事費は含まれておりません。
●印刷のため実物と多少、色・柄が異なることがあります。面材サンプルなどでお確かめください。

1 様々なカウンター形状から選択。もちろんオリジナルの形状も可能です。

下記でご紹介しているのは、ほんの一例。様々なカウンター形状例をご用意しているので、簡単にイメージをカタチにすることができます。
また、加工最大サイズの範囲内なら特殊な形状も発注が可能。空間に合わせたオリジナルのカウンターをお作りいただけます。

特注カウンター 形状例



2 豊富な樹種・カラーバリエーションをご用意しています。

ニュージーパイン®をはじめ、5タイプ、計16色のカラーバリエーションをご用意。
建具や床、キッチンなど、お部屋のトーンに合わせたカラーをお選びいただけます。

特注カウンター カラー対応表

	浮造り仕上げ	集成材	ナチュラル色	ハニーブラウン色	ミディアムブラウン色	ディープブラウン色	NEW ライトブラウン色	ペール色	ナチュラルピンク色	ホワイト色	自然塗料クリア色	自然塗料ホワイト色
一本芯ピノアース	うづくり	一本芯タイプ	●	●	●	●	—	—	—	●	●	●
一本芯ニュージーパイン®	—											
集成カウンター（カラーセレクションタイプ）	—		●	●	●	●	●	●	●	●	●	●

	浮造り仕上げ	集成材	クリア塗装	ブラウン色	センターピンク色	ダークブラウン色	グランナット®	グランチーク®
集成カウンター（カラーセレクションタイプ）	—		—	—	●	●	●	●
集成オーク			●	●	—	—	—	—
集成タモ			●	—	—	—	—	—

3 3種類の厚さ、7種類の面取り形状からお選びください。

3種類のカウンター厚をご用意（樹種や厚さによって加工最大サイズが異なりますのでご注意ください）。
小口の面取り形状は7種類（一本芯ピノアース・一本芯ニュージーパイン®には、一部対応できない形状がございます）。こまやかなオーダーにお応えします。

特注カウンター 加工サイズ・面取り対応表　※長さ・幅は5mmピッチでの対応となります。

	加工最大サイズ（mm）			対応面取り						
	[厚さ] 24mm	[厚さ] 30mm	[厚さ] 36mm	片丸面	両丸面	甲丸面	船型面	切り面	ひょうたん面	糸面
一本芯ピノアース	—	3,000×1,000	3,000×1,000	●	—	—	●	●	—	●
一本芯ニュージーパイン®										
集成カウンター（カラーセレクションタイプ）	4,000×450	6,000×600／3,000×1,200		●	●	●※24mm厚には対応できません	●	●	●	●
集成オーク	—	6,000×600／3,000×1,200		●	●	●	●	●	●	●
集成タモ	—	4,000×600／3,000×1,200		●	●	●	●	●	●	●

特注カウンター 面取り形状寸法図（mm）

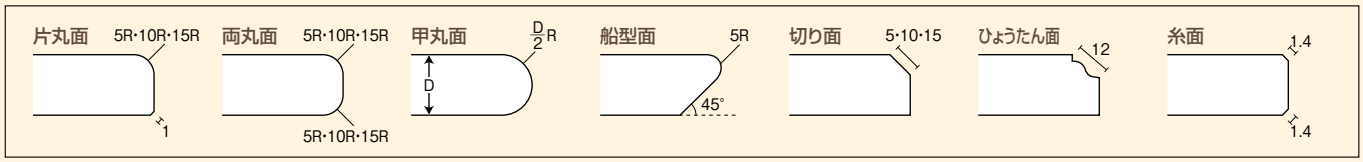

【特注オーダー】裏面の加工・塗装対応について

キッチンの対面カウンターや棚として、裏面が見える高さに使用される場合は、特注オーダーにて裏面の加工・塗装を対応しております。
但し、下記の点はご理解をお願いします。

・裏面は表面と仕上がりが異なりますので表面としてはご使用にならないでください。
・まったく節や入り皮がはいらないものはできません。



受注生産品のマークについて　受3 のマークが付いている商品は受注生産品となります。マーク内の数字は受注後に生産拠点の最寄りの物流を出荷するまでの日数です。現場までは更に数日の輸送期間を見てください。受3 マークの無い品番については基本在庫商品ですが、欠品時は 受3 となります。詳細についてはP.4をご覧ください。

集成窓用カウンター U型

断面形状

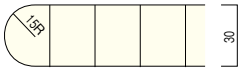

F☆☆☆☆ | 4VOC基準適合(木質建材) | 低VOC

設計施工資料 ▶P.510

バリエーション豊富な脚で、個性豊かなオリジナルテーブル・カウンターを。

家具屋さんへ行っても思い通りの寸法のテーブルがなかったり、床とのコーディネートに悩んだりといった経験がありませんか?
ウッドワンのバリエーション豊富な脚なら、カウンターとの組み合わせにより、オリジナルな空間を創造できます。



使用部材：集成窓用カウンター/オークU型（クリア塗装）

●形状図(mm)

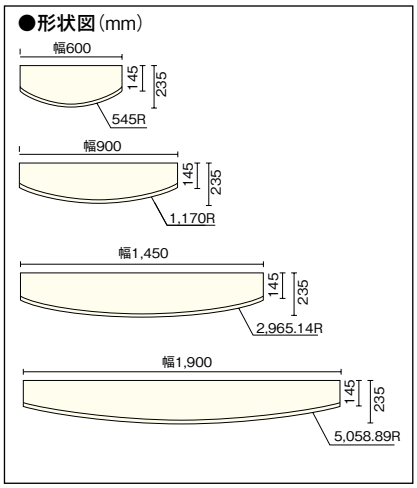

《品番掲載カウンターの裏面について》
カウンターの裏面は資源有効活用のため、表面に比べて、節、入り皮などが多く入っております。裏面が見える場所（カウンターや棚）でご使用の場合は、【特注オーダー】にて裏面の加工・塗装での発注をお願いします。金額・納期などにつきましては弊社営業所へお問い合わせください。

●カラーセレクションタイプ商品の使用基材について

カラー	NL ナチュラル色	カラー	CP センターピンク色
	HB ハニーブラウン色		DK ダークブラウン色
	DE ディープブラウン色		Q グランチーク®
	WH ホワイト色		W グランナット®
	MB ミディアムブラウン色	材種	タウンサエット
	PL ペール色		
	NP ナチュラルピンク色		
	LB ライトブラウン色		
	UH 自然塗装クリア色		
	UG 自然塗装ホワイト色		
材種	ニュージーパイン®		

集成オーク



集成オーク(ブラウン色)

長さ×幅×厚さ(mm)	品番	価格／セット
600×235×30	SWIB11-□	￥ 10,200
900×235×30	SWIB12-□	￥ 15,400
1,450×235×30	SWIB13-□	受5 ￥ 23,000
1,900×235×30	SWIB14-□	受5 ￥ 30,700

対応カラー記号選択　品番の□にカラー記号をお入れください。

B クリア塗装　BN ブラウン色

NEW 集成カウンター(カラーセレクションタイプ)



集成カウンター(ナチュラル色)

長さ×幅×厚さ(mm)	品番	価格／セット
600×235×30	SWKB11-□	￥ 6,400
900×235×30	SWKB12-□	￥ 9,600
1,450×235×30	SWKB13-□	受5 ￥ 14,900
1,900×235×30	SWKB14-□	受5 ￥ 19,600

対応カラー記号選択　品番の□にカラー記号をお入れください。

NL ナチュラル色　HB ハニーブラウン色　DE ディープブラウン色　WH ホワイト色
MB ミディアムブラウン色　PL ペール色　NP ナチュラルピンク色　LB ライトブラウン色
CP センターピンク色　DK ダークブラウン色　Q グランチーク®　W グランナット®
[自然塗料塗装]
UH 受5 自然塗料クリア色　UG 受5 自然塗料ホワイト色

カウンター用部材

S-76型



アジャスター・座金付き
650　820

サイズ(mm)	品番	価格／本	型	仕様
650×φ76	SKPS11	￥ 10,000	S-76-650（1本入）	クロームメッキ仕上
650×φ76	SKPT11	￥ 9,500		グレイエンボス仕上
820×φ76	SKPS14	￥ 11,400	S-76-820（1本入）	クロームメッキ仕上
820×φ76	SKPT14	￥ 10,900		グレイエンボス仕上

見積書・プレゼンボード作成　ラクラクWEB見積　検索　▶P.5

●表示価格は税抜き価格です。●表示価格には工事費は含まれておりません。
●印刷のため実物と多少、色・柄が異なることがあります。面材サンプルなどでお確かめください。

カウンター用部材

設計施工資料 ▶P.513

NEW A-66型



サイズ(mm)	品番	価格／本
650×60×60	SKKA12-□	￥ 8,500
1,000×60×60	SKKA15-□	￥ 20,600

※下記品番が本体への取り付け金具とアジャスターになりますので必ず一緒にご発注ください。

金具カラー	品番	価格／セット
ブラック	SKPB60	￥ 5,000

対応カラー記号選択　品番の□にカラー記号をお入れください。

NL ナチュラル色　HB ハニーブラウン色　MB ミディアムブラウン色　WH ホワイト色
DE ディープブラウン色　BN ブラウン色

●A-66型/W-90型の使用材種について

カラー	NL ナチュラル色	カラー	BN ブラウン色
	HB ハニーブラウン色	材種	タウンサエット
	MB ミディアムブラウン色		
	WH ホワイト色		
	DE ディープブラウン色		
材種	ニュージーパイン®		

ReNEW W-90型



サイズ(mm)	品番	価格／本
650×φ90	SKKW12-□	￥ 13,500
1,000×φ90	SKKW15-□	￥ 25,600

アジャスター・座金付き

ReNEW
「集成ニュージーパイン」と「集成チェルード」の品番が統合されました。

対応カラー記号選択　品番の□にカラー記号をお入れください。

NL ナチュラル色　HB ハニーブラウン色　MB ミディアムブラウン色　WH ホワイト色
DE ディープブラウン色　BN ブラウン色

L-30型/L-25型



サイズ(mm)	品番	価格／本	型	仕様
380×320	SKPL11	￥ 8,600	L-30（1本入）	ブラック仕上
300×240	SKPL12	￥ 4,000	L-25（1本入）	

※下地材の上に900スパンで取り付けた際のカウンターの中心耐荷重は右の表をご参照ください。

L-30	カウンター幅450 カウンター幅600	35kg以下 20kg以下
L-25	カウンター幅300	25kg以下

飾り脚



サイズ(mm)	品番	価格／本	型	仕様
330×280×30	SLWC00-□	受5 ￥ 10,200	300幅用	集成ニュージーパイン®

※上記商品はL-25型（300×240Aタイプ）のみに対応しております。
※上記商品は、同頁掲載商品のL-25型を取り付けた後、上にかぶせてご使用ください。
※飾り脚のみでは使用しないでください。

使用例



カラー記号選択　品番の□にカラー記号をお入れください。

A 無塗装　NL ナチュラル色　HB ハニーブラウン色　MB ミディアムブラウン色　WH ホワイト色　UH 自然塗料クリア色
PL ペール色　DE ディープブラウン色

カウンター用配線キャップ



サイズ	品番	価格／個
内φ60 外φ68	SKHC6068	￥ 1,500



※別途現場にて、カウンター材に穴を開けてください。

●寸法図(mm)

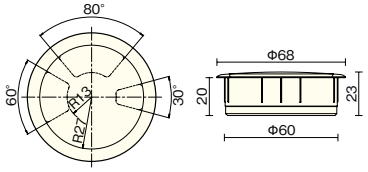

受注生産品のマークについて　受□のマークが付いている商品は受注生産品となります。マーク内の数字は受注後に生産拠点の最寄りの物流を出荷するまでの日数です。現場までは更に数日の輸送期間を見てください。受□マークの無い品番については基本在庫商品ですが、欠品時は受3となります。詳細についてはP.4をご覧ください。



内装壁材・天井材

木に囲まれたくつろぎの空間へ。
WOODONEの内装壁材。

たっぷりの木に包まれた暮らしは、私たちのひとつの憧れです。
ウッドワンでは、壁・天井用商品を豊富にご用意。住宅が住む人の個性も表現している現在、
目につきやすい壁は空間を演出する大きなアクセントになります。
ニュージーパイン®の壁材に、なぐり・たてすじの立体加工を加えた「リアルウォール」。
また、天然銘木を厳選した贅沢仕様の「羽目ロング」など趣のある美しい木肌を生かした製品が、
壁に、あるいは、天井にオリジナルな空間を演出します。



● 内装壁材 P.388

床や建具とともに、空間を大きく印象づける内装壁材。ウッドワンでは、温かさと手触りの良さを持ちながら、家族の健康や環境面にも配慮できるものとして、天然の素材を採用。自然の木目を生かしたものから、凹凸のある削り目を生かした個性的なものまで、デザインにも豊富なバリエーションを取り揃えています。

リアルウォール P.388
羽目板 P.389
羽目ロング P.390

● 天井材 P.392

壁や床と同じように天井材にこだわることで、お部屋の雰囲気や空間の広がりの感じ方、快適性まで大きく変えることができます。ウッドワンでは天井材にも天然木を採用。心地よい温もりと落ち着いた柔らかさのある空間を演出します。

洋風天井 P.392
鎧天井® P.393

リアルウォール

F☆☆☆☆ | 4VOC基準適合（木質建材） | 低VOC

設計施工資料 ▶P.515

温もりあふれるニュージーパイン®の木質感を活かしたデザインです。



使用内装壁材:リアルウォール なぐり（無塗装）　※現場クリア塗装仕上げ

たてすじ（無塗装）



自然の木質感を活かした、立体のストライプ加工。手触りが良く、柔らかい木目で優しい雰囲気の空間がつくれます。
シンプルな表情は、和洋どちらにも合います。

長さ×幅×厚さ（mm）	品番	価格／束	梱包入数
2,430×306×10.0	WSS812-A	￥ 34,700 ㎡単価 ￥ 15,560	3枚（2.2㎡入）

なぐり（無塗装）



手斧（ちょうな）の削り目を、現代風にアレンジしました。素朴な表面の模様が、手作りの温もりを感じさせます。
懐かしくて、しかもどこか新しいデザインです。

長さ×幅×厚さ（mm）	品番	価格／束	梱包入数
2,430×306×10.0	WSS810-A	￥ 34,700 ㎡単価 ￥ 15,560	3枚（2.2㎡入）

●横断面図（mm）

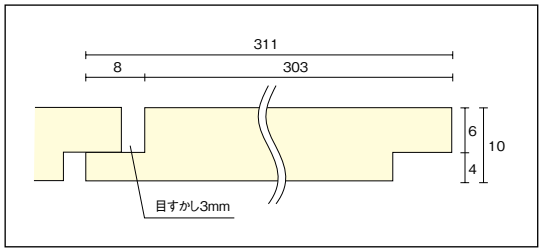

※無垢材の為、吸放湿により伸縮をしますので、
3mmの目すかしを取った施工をしてください。

Information　塗装における注意点

●現場塗装を行う場合は、裏面も塗装してください。
表面のみ（片面）の塗装の場合、水分・湿度の吸湿状態により片よりが生じ、反りや狂いの原因になります。

●確は在庫確認商品です。●表示価格は税抜き価格です。●表示価格には工事費は含まれておりません。
●印刷のため実物と多少、色・柄が異なることがあります。面材サンプルなどでお確かめください。

羽目板ピノアース

F☆☆☆☆（告示対象外製品） 4VOC 基準適合（木質建材） 低VOC

設計施工資料 ▶P.516

カラー記号選択　品番の□にカラー記号をお入れください。

［自然塗料塗装］

NL ナチュラル色　HB ハニーブラウン色　DE ディープブラウン色　UH 自然塗料クリア色

WH ホワイト色　MB ミディアムブラウン色　UG 受7 自然塗料ホワイト色

無垢ならではの質感と健康に配慮した体にやさしい壁材です。



使用内装壁材:羽目板ピノアース（ホワイト色）

浮造り仕上げ



木目を立体的に浮き立たせた「浮造り仕上げ」。素足に心地よく、無垢のぬくもりと美しさをより一層お楽しみいただけます。

●横断面図（mm）

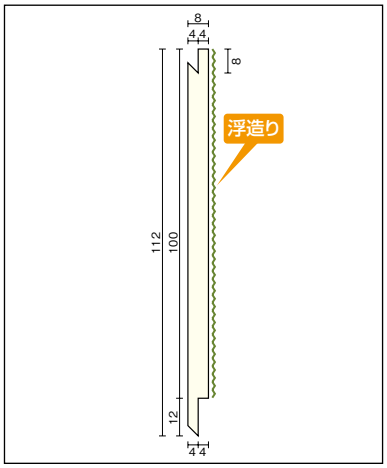



長さ×幅×厚さ(mm)	品番	価格／束	梱包入数
2,730×100×8.0	WS4112-□	確 ￥ 45,000 ㎡単価 ￥ 16,490	10枚（2.7㎡入り）
1,818×100×8.0	WS4111-□	確 ￥ 42,000 ㎡単価 ￥ 14,440	16枚（2.9㎡入り）

NEW 羽目板用見切り材（上部・左右用）



断面形状	長さ×幅×厚さ(mm)	品番	価格／枚	梱包入数
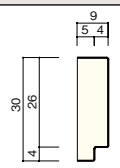	3,900×30×9.0	RSWM01-□	￥ 4,700	1本

NEW 羽目板用巾木



断面形状	長さ×幅×厚さ(mm)	品番	価格／枚	梱包入数
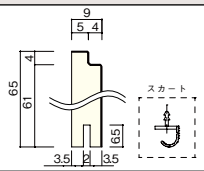	スカート付き 3,900×65×9.0	RSWJJ1-□	受7 ￥ 7,800	1本
	スカートなし 3,900×65×9.0	RSWJD1-□	￥ 7,000	1本

NEW 出隅材



断面形状	長さ×幅×厚さ(mm)	品番	価格／枚	梱包入数
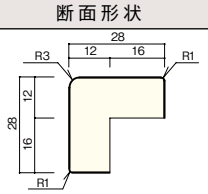	2,600×28×28	RSWD01-□	￥ 6,000	1本

受注生産品のマークについて　受□のマークが付いている商品は受注生産品となります。マーク内の数字は受注後に生産拠点の最寄りの物流を出荷するまでの日数です。現場までは更に数日の輸送期間を見てください。受□マークの無い品番については基本在庫商品ですが、欠品時は受3となります。詳細については**P.4**をご覧ください。

羽目ロング

F☆☆☆☆ 4VOC基準適合(木質建材) 低VOC

設計施工資料 ▶P.517



使用部材(壁):羽目ロング/ホワイトチェリー(シルバーハート)

シロタガヤ(エヨン)

長さ×幅×厚さ(mm)／3,900・3,700×138×8.5



長さ×幅×厚さ(mm)	品番	価格／束	入数/束
3,900×138×8.5	WH1511	受7 ¥ 31,800 ㎡単価 ¥ 9,850	6枚 (≒3.23㎡入)
3,700×138×8.5	WH1512	受7 ¥ 30,500 ㎡単価 ¥ 9,950	6枚 (≒3.06㎡入)

ホワイトチェリー(シルバーハート)

長さ×幅×厚さ(mm)／3,900・3,700×138×8.5



長さ×幅×厚さ(mm)	品番	価格／束	入数/束
3,900×138×8.5	WH0211	受7 ¥ 28,800 ㎡単価 ¥ 8,920	6枚 (≒3.23㎡入)
3,700×138×8.5	WH0212	受7 ¥ 27,700 ㎡単価 ¥ 9,050	6枚 (≒3.06㎡入)

収納 床材 階段材 カウンター 内装壁材・天井材 内装壁材 天井材 別売品 発注書 設計施工資料 品番索引 仕様変更生産終了のご案内

見積書・プレゼンボード作成 ラクラクWEB見積 検索 ▶P.5

●表示価格は税抜き価格です。●表示価格には工事費は含まれておりません。
●印刷のため実物と多少、色・柄が異なることがあります。面材サンプルなどでお確かめください。



使用部材(天井):羽目ロング/ホワイトチェリー(シルバーハート)

商品特長

■長さ3.9m・3.7m

壁材としては画期的な長尺材ですから、自由な使い方が可能。特に横張りに最適です。吹き抜けの壁面に貼っても、おおらかな広がりを感じさせます。

■厚さ8.5mmの強度

一般の壁材が厚さ5mm程度であるのに対して、(羽目ロング)は8.5mm。棚や壁かけなど重量のあるものもガッチリと支えます。また厚さが8.5mmあるため、胴縁の線が表面に浮き出ることはありません。

■角溝・水平ストライプ

4mmの目すかしが単調になりがちな壁面に変化をつけます。このラインがお部屋の広がりを感じさせる大切な役割を果たしています。

■天然木化粧貼り

表面に銘木単板を使用しているため高級な質感を与えます。

●断面図(mm)

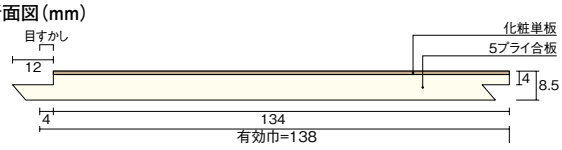

松柾(マツ科 米マツ単板)

長さ×幅×厚さ(mm)／3,900・3,700×138×8.5



長さ×幅×厚さ(mm)	品番	価格／束	入数/束
3,900×138×8.5	WH0611	受7 ￥ 32,700 ㎡単価 ¥10,130	6枚 (≒3.23㎡入)
3,700×138×8.5	WH0612	受7 ￥ 31,300 ㎡単価 ¥10,220	6枚 (≒3.06㎡入)

内装壁材・天井材

天井材

洋風天井

ReNEW
価格が変更となりました。

F☆☆☆☆　4VOC基準適合（木質建材）　低VOC

設計施工資料 ▶P.518

格調高い新和風空間を演出。



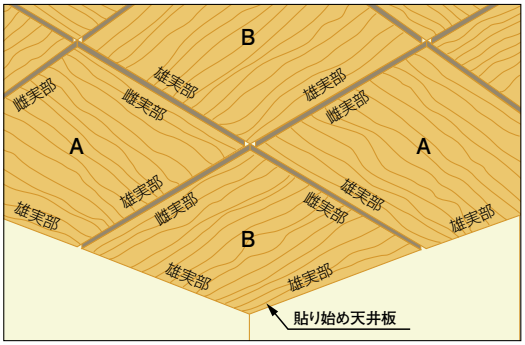

〈施工参考例〉

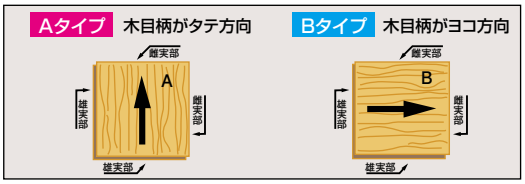

洋風天井　バーチ柄



	長さ×幅×厚さ(mm)	品番	価格／束	梱包入数
関東間用	910×910×16.4	TY1111	受 7 ￥ 28,400	Aタイプ…2枚 Bタイプ…2枚 計4枚

※AタイプとBタイプを各2枚ずつ同梱しています。

洋風天井　ニュージーパイン®（ナチュラル色）



	長さ×幅×厚さ(mm)	品番	価格／束	梱包入数
関東間用	910×910×18.0	TY2111-NL	ReNEW 受 14 ￥ 55,000	Aタイプ…2枚 Bタイプ…2枚 計4枚

※AタイプとBタイプを各2枚ずつ同梱しています。

●横断面図（mm）

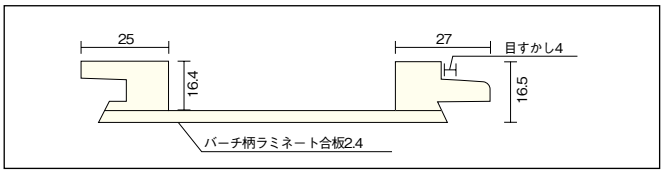

●横断面図（mm）

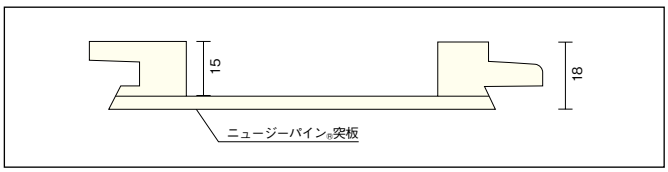

見積書・プレゼンボード作成　ラクラクWEB見積　検索 ▶P.5

●表示価格は税抜き価格です。●表示価格には工事費は含まれておりません。
●印刷のため実物と多少、色・柄が異なることがあります。面材サンプルなどでお確かめください。

鎧天井®

F☆☆☆☆（告示対象外製品） 4VOC 基準適合（木質建材） 低VOC

ご案内
ナチュラル色の表面にのみ浮造り仕上げが施されています。

設計施工資料 ▶ P.520

浮造り仕上げ



木目を立体的に浮き立たせた「浮造り仕上げ」。素足に心地よく、無垢のぬくもりと美しさをより一層お楽しみいただけます。



ニュージーパイン®の無垢材を贅沢に使用した天井材。角度のついた鎧貼りが、天井に陰影のある豊かな表情を描きます。



●横断面図（mm）

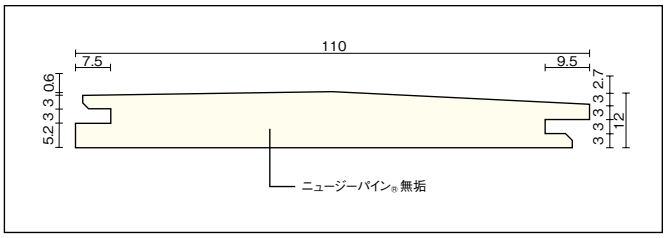



カラー	長さ×幅×厚さ(mm)	品番	価格／束	梱包入数
ナチュラル色	2,730×110×12.0	TYS112V-NL	受7 ￥ 52,300 ㎡単価￥ 17,420	10枚（3㎡入）
無塗装品	2,730×110×12.0	TYS112-A	受7 ￥ 52,300 ㎡単価￥ 17,420	10枚（3㎡入）

●施工概略図（mm）

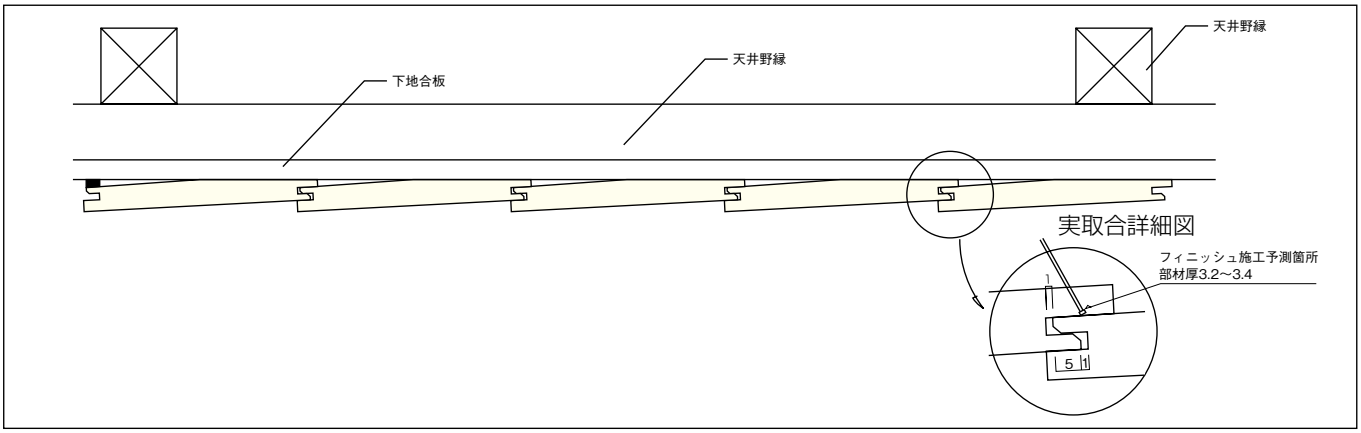

Information 発注、施工にあたって、以下の点をご確認ください。

●外部および軒天などへのご使用は絶対にしないでください。

受注生産品のマークについて
受□のマークが付いている商品は受注生産品となります。マーク内の数字は受注後に生産拠点の最寄りの物流を出荷するまでの日数です。現場までは更に数日の輸送期間を見てください。受□マークの無い品番については基本在庫商品ですが、欠品時は受3となります。詳細についてはP.4をご覧ください。

床下収納庫/床下点検口



床下を有効に活用しませんか。

床下収納庫は食料や買い置き用品の保管など、いざという時に使うものを収納するのに大活躍!見えない床下を、片付けスペースとして有効活用できます。
床下点検口は、床下のメンテナンスのために設ける点検口。建物の維持管理に重要なものです。


ワインクーラーとして


防災用品の保管に

ポイント

たっぷり収納!
一般タイプなら約110ℓ
断熱タイプなら約80ℓ収納できます。

新設計採用
床鳴りと蓋のたわみを
軽減させます。

樹脂コーナー仕様
フロア面と段差を2.7mmに抑えた安全設計。
コーナーは樹脂キャップを採用。

カンタンお手入れ
収納庫はカンタンに取り外しができて、水洗いもできます。

床下収納庫(断熱タイプ)

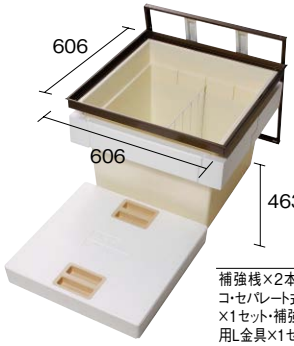

付属品
補強桟×2本・中蓋断熱材×1コ・セパレート式補助根太断熱材×1セット・補強根太断熱材固定用L金具×1セット・仕切板×1枚

床厚(mm)	カラー	品番	価格／セット	発注単位
12	ブロンズ	ZY7212B	￥ 32,000	1
	シルバー	ZY7212S	￥ 32,000	1
15	ブロンズ	ZY7215B	￥ 39,500	1

・床開口寸法606×606、深さ463

床下収納庫(一般タイプ)

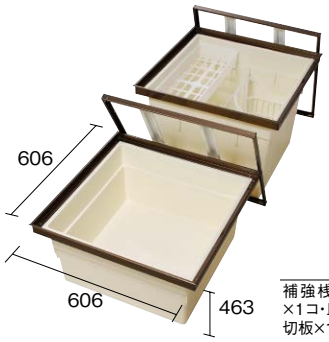

付属品
補強桟×2本・網カゴ×1コ・皿カゴ×1コ・仕切板×1枚

床厚(mm)	カラー	品番	価格／セット	発注単位
12	ブロンズ	ZY7112B	￥ 20,500	1
	シルバー	ZY7112S	￥ 20,500	1
15	ブロンズ	ZY7115B	￥ 28,000	1

・床開口寸法606×606、深さ463

・4台セット(網カゴ・皿カゴなし)

床厚(mm)	カラー	品番	価格／セット	発注単位
12	ブロンズ	ZY7112B4	￥ 64,500	1(4入)
	シルバー	ZY7112S4	￥ 64,500	1(4入)

床下点検口(断熱タイプ)



付属品
補強桟×2本・中蓋断熱材×1コ・セパレート式補助根太断熱材×1セット・補強根太断熱材固定用L金具×1セット

床厚(mm)	カラー	品番	価格／セット	発注単位
12	ブロンズ	ZY7412B	￥ 25,000	1
	シルバー	ZY7412S	￥ 25,000	1
15	ブロンズ	ZY7415B	￥ 32,000	1

・床開口寸法606×606

床下点検口(一般タイプ)

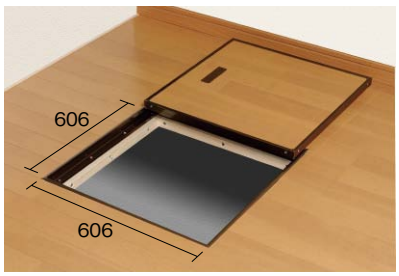

付属品
補強桟×2本

床厚(mm)	カラー	品番	価格／セット	発注単位
12	ブロンズ	ZY7312B	￥ 13,500	1
	シルバー	ZY7312S	￥ 13,500	1
15	ブロンズ	ZY7315B	￥ 20,500	1

・床開口寸法606×606

見積書・プレゼンボード作成　ラクラクWEB見積　検索　▶P.5

●表示価格は税抜き価格です。●表示価格には工事費は含まれておりません。
●印刷のため実物と多少、色・柄が異なることがあります。面材サンプルなどでお確かめください。

施工・補修用品

直貼専用接着剤（1液型）

F☆☆☆☆



・ウレタン系樹脂1液類
・20kg／セット（10kg×2）
・塗布量:500～800g／㎡

品番	価格／セット	発注単位
ZX0211	￥ 30,900	1

ロハウスボード

F☆☆☆☆



●古紙100%使用
使用後は資源ゴミとして再利用できます。
●撥水加工
●下貼りがいらない
フローリングの上にそのまま貼るだけの手間いらず。作業効率が格段に高まります。
●表面は固く床接地面はやわらか

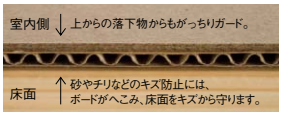

サイズ（長さ×幅×厚さ〈mm〉）	品番	価格／枚	発注単位
1,820×910×6.4	ZY0217	受14 ￥ 1,300	150枚単位

無垢ピノアース6mm用接着剤

F☆☆☆☆



〈セット内容〉
・くし目ゴテ同梱（4個入り）
・ウレタン系樹脂1液類
・20kg／セット（5kg×4パック）
・塗布量:350～400g／㎡

1パックで約14㎡施工可能です。

品番	価格／セット	入数
ZX0311	￥ 32,000	4

ReNEW 捨て張り／根太工法用接着剤（床暖房・非床暖房共用）

※無垢フローリングピノアース6mmを除く

F☆☆☆☆



1本で約2坪分の施工が可能です。

・ウレタン一液湿気硬化型・
・内容量:760ml（約1kg）/本
・塗布量:150g/㎡

カートリッジタイプ（カートリッジガンが必要です）

品番	価格／セット	発注単位
ZX0223	￥ 3,000	1

ReNEW
捨て張り/根太工法用接着剤（床暖房・非床暖房共用）の品番・価格が変更になりました。

受注生産品のマークについて　受□のマークが付いている商品は受注生産品となります。マーク内の数字は受注後に生産拠点の最寄りの物流を出荷するまでの日数です。現場までは更に数日の輸送期間を見てください。受□マークの無い品番については基本在庫商品ですが、欠品時は受3となります。詳細についてはP.4をご覧ください。

施工・補修用品

タッチアップペイント



用途:色はがれの補修

ステインタイプ。半透明のアクリル塗料。
塗り重ねて調色してください。

内容量	カラー	品番	価格／本	発注単位
30cc	ナチュラル色	ZY0659-NL	受5 ￥ 2,000	1
	ハニーブラウン色	ZY0659-HB		
	ミディアムブラウン色	ZY0659-MB		
	ホワイト色	ZY0659-WH		
	ディープブラウン色	ZY0659-DE		
15cc	ライトクリア色	ZY0652-LC	￥ 1,000	1
	ブラウン色	ZY0652-BN		
	ナチュラルピンク色	ZY0657-NP		
	センターピンク色	ZY0657-CP		
	ダークブラウン色	ZY0657-DK		

水性木口塗料



用途:切断面の補色

顔料タイプの水性塗料。希釈や調色はできません。沈澱して凝固しやすいので長期保存はできません。

内容量30cc

カラー	品番	価格／本	発注単位
グランナット®	ZY0621-W	￥ 1,800	1
グランチーク®	ZY0621-Q		
ホワイト色	ZY0627-WH		
ブラウン色・ミディアムブラウン色	ZY0622-BN		
ディープブラウン色	ZY0627-DE		
ライトクリア色	ZY0622-LC		
ペール色	ZY0627-PL		
ナチュラルピンク色	ZY0627-NP		
NEW ライトブラウン色	ZY0627-LB		
センターピンク色	ZY0627-CP		
ダークブラウン色	ZY0627-DK		

タッチアップスティック・補修用スティック



●タッチアップスティック・補修用スティック

用途:軽微なキズの補修

クレヨン状のカラースティック。色を合わせてすり込むか、熱で溶かして塗り表面を整えてください。塗装することもできます。

カラー	品番	価格／本	発注単位
グランナット®	ZY0611-W	￥ 1,800	1
グランチーク®	ZY0611-Q		
ライトクリア色	ZY0612-LC		
ブラウン色・ミディアムブラウン色	ZY0612-BN		
ナチュラル色	ZY0616-NL		
ハニーブラウン色	ZY0616-HB		
ペール色	ZY0617-PL		
ナチュラルピンク色	ZY0617-NP		
NEW ライトブラウン色	ZY0617-LB		
センターピンク色	ZY0617-CP		
ダークブラウン色	ZY0617-DK		
ホワイト色	ZY0617-WH		
ディープブラウン色	ZY0617-DE		

コーキング材



用途:隙間の充填

階段や造作材の隙間の充填向け。若干のヤセは起こります。硬化後も柔軟性を残します。塗料はのりません。

内容量250g

カラー	品番	価格／本	発注単位
ライトクリア色	ZY0632-LC	￥ 1,500	1
ブラウン色・ミディアムブラウン色・ライトブラウン色	ZY0632-BN		
ペール色	ZY0637-PL		
ナチュラルピンク色	ZY0637-NP		
センターピンク色	ZY0637-CP		
ダークブラウン色	ZY0637-DK		
ホワイト色	ZY0637-WH		
ディープブラウン色	ZY0637-DE		

見積書・プレゼンボード作成 ラクラクWEB見積 検索 ▶P.5

●表示価格は税抜き価格です。●表示価格には工事費は含まれておりません。
●印刷のため実物と多少、色・柄が異なることがあります。面材サンプルなどでお確かめください。

樹脂シート専用ボンド

F☆☆☆☆



●当社ソフトアートシリーズ（特殊樹脂シート）の施工に最適なボンドです。

品番	価格／本	発注単位
ZY4121	￥　1,800	1（500g入）

養生テープ

●市販の布テープ、ガムテープは粘着力が向上しているため、取り除くとき表面化粧単板をはがしてしまうことがあります。ウッドワンの養生テープは、適度の粘着力で、表面化粧単板のハガレを解消させました。
●養生後は、単板剥離に十分気をつけてゆっくりとテープをはがしてください。





（市販の養生テープの場合）

サイズ	品番	価格／巻	発注単位
5cm×50m	ZY0211	￥　1,400	30

ハードワックス補修キット



品番	価格／セット	発注単位
ZY0660	￥ 77,800	1

●打ちキズ、へこみキズ、角や縁のちょっとしたキズの補修に最適です。
●仕上がり面はキズつきにくく、耐久性に優れています。

	品名	品番	価格	発注単位
①	ハードワックス20色セット	ZY066G	受7 ￥ 20,000	1
②	リキッドサンドベーバー（溶剤）	ZY066H	受7 ￥ 6,000	1
③	電池ヘラ	ZY066J	受7 ￥ 4,600	1
④	プラスチックヘラ	ZY066K	受7 ￥ 3,000	1
⑤	ブレンダルステック6色セット	ZY066L	受7 ￥ 14,400	1
⑥	木目書き筆ペン5色	ZY066M	受7 ￥ 5,600	1
⑦	ユニソフト#1500（研磨材）	ZY066N	受7 ￥ 1,500	1
⑧	ウエス	ZY066P	受7 ￥ 300	1
⑨	5分艶スプレー	ZY066Q	受7 ￥ 3,200	1
⑩	7分艶スプレー	ZY066R	受7 ￥ 3,200	1
⑪	サンディングシーラー（下塗り5分艶）	ZY066S	受7 ￥ 3,200	1
⑫	ジェル状瞬間接着剤	ZY066T	受7 ￥ 1,400	1
⑬	スプレープライマー（硬化促進剤）	ZY066U	受7 ￥ 2,400	1
⑭	ロールサンドベーバー#180	ZY066V	受7 ￥ 2,200	1
⑮	ロールサンドベーバー#320	ZY066W	受7 ￥ 2,200	1
⑯	マスキングテープ	ZY066X	受7 ￥ 400	1
⑰	キットケース	ZY066Y	受7 ￥ 4,200	1

受注生産品のマークについて　受□のマークが付いている商品は受注生産品となります。マーク内の数字は受注後に生産拠点の最寄りの物流を出荷するまでの日数です。現場までは更に数日の輸送期間を見てください。受□マークの無い品番については基本在庫商品ですが、欠品時は受3となります。詳細についてはP.4をご覧ください。

日頃のマメなお手入れが、美しさを保つポイントです。

日常のお手入れ

ゴミやホコリを取り除き、
乾いた雑巾やモップで拭きましょう。

◎化学雑巾を水ぬれ箇所には絶対使用しないでください。フローリングが白っぽく変色するおそれがあります。

◎化学雑巾をフローリング上に長時間放置しておくと変色するおそれがあります。

◎スチームモップは使用しないでください。水気により変色するおそれがあります。

※自然塗料塗装製品をお手入れする際などに、水は絶対に使用しないでください。毛羽立ち、白化、シミ等の原因となるおそれがあります。



見える汚れ・見えない汚れ

普段、お掃除にはどんな道具をお使いでしょうか。電気掃除機はもちろん、化学雑巾も大活躍のご家庭が多いのではないでしょうか。化学雑巾はコットンや不織布などにホコリをとる吸着剤が染み込ませてあるものがほとんどで、掃除機に比べて細かいホコリを除去できます。掃除機は機種によっては使用中に排気し、部屋の中にあるホコリを空中に巻き上げ、人間が吸い込みやすい環境を作るので、掃除機を使うときは窓を開けたり、換気扇を回すなどして、室内の空気をきれいに保つようにしましょう。目に見える大きな汚れだけでなく、空気の汚れにも注意を払いましょう。

半年に一度は

美しい光沢を保つためにも、
半年に一度はワックスがけをしましょう。



ワックスの塗りすぎは禁物！ 床材表面が白く濁ったり、ワックスがムラになります。

少なすぎても効果がありません！ 表面保護の役割を果たしません。

フリーワックス製品に関しましてはワックス塗布は必要ありません。汚れや薬品による汚染、変色が発生しにくく、傷がつきにくい性能を有しています。（お客様の希望によりワックス塗布は可能ですが、化粧表面はワックスの塗膜性能となりフリーワックス性能はなくなります。）

※お客様の希望によりワックスがけをされる場合には、必ず弊社推奨のワックスをご使用ください。

汚れのひどい場合

水で薄めた中性洗剤を含ませた雑巾を固くしぼってから拭きとりましょう。さらに乾いた布で仕上げてください。ただし、ぬれ雑巾を頻繁に使用すると表面にヒビ割れが生じることがありますのでご注意ください。

※長時間フローリング裏面に水分が残らないよう作業して下さい。



ワックス塗布の前に

1 ワックスの選定

半年に一度、ワックスによるお手入れを施してください。**必ず弊社推奨のワックスをご使用ください。**他のワックスはトラブルの原因になります。フリーワックス製品は、お手入れを施すことで床材をより長くご愛用いただけます。

メーカー名	ワックス名
（株）リンレイ	ハイテクフローリングコート

無垢フローリング ピノアースは、表面に浮造り加工を施しており、表面の艶が異なるため、その他の床材と推奨ワックスが異なります。

メーカー名	ワックス名
（株）リンレイ	ノンブライト ハイテクフローリングコート つや消し40

※油性ワックス・ロウワックスは絶対に使用しないでください。
（油性ワックスの上に樹脂ワックスを塗布した場合白化することがあります）

※化学雑巾は使用しないでください。
（特にワックス塗布直前・塗布後は絶対に使用しないでください）

見積書・プレゼンボード作成 ラクラクWEB見積 検索 ▶P.5

定期的なワックスがけが美しい光沢を守ります。



2 天気の良い日を選び、窓を開けましょう

※雨天等で、湿気が極端に高いときは避けてください。
※気温が低く床材表面が5℃以下での使用はお控えください。
※床暖房用フローリングのお手入れは、床暖房のスイッチを切り、フローリング表面が冷えてから行ってください。床暖房中に作業を行うと、床暖房パネルの故障、フローリング表面のヒビ割れ、変色などの原因となります。

3 汚れ落とし

(イ)床面のゴミ、ホコリ等を掃除機を使用して十分に取り除いてください。
(ロ)床用洗剤(「マイペット」、「オール床クリーナー」等)を薄めた液を雑巾に含ませ、**固く絞ってから拭いてください。**
※施工後の床材の表面には、汚れ・油分が付着しているので、十分に洗浄をしてください。
※洗剤を使用する場合は、予め目立たないところで試験洗いをし異常のないことを確認してください。
※アルカリ性の強い洗剤は使用しないでください。
※**洗剤を、フローリング表面に多量に撒き散らしたり、多量に塗布しないでください。**
※スプレータイプの床用洗剤の場合は、雑巾に洗剤をスプレーして拭いてください。
(ハ)水を含ませ、堅く絞った雑巾で**洗剤を完全に拭き取ってください。**
※洗剤の成分が床面に残るとワックスの密着が悪くなります。
※床材の目地にも洗剤分が残らないようにきれいに拭き取ってください。



ワックスの塗布

1 床が完全に乾いたら、きれいなウエスにワックスを含ませ、木目に沿って 薄くムラなく均一に塗ってください。

※ワックスは、当社推奨ワックスを使用し、ウエスにワックスをしみ込ませて均一に塗布してください。
※ワックスを十分にかきまぜてください。
※フローリング表面に**撒き散らして塗布せず、また塗りすぎないでください。**
※床材の目地に、樹脂ワックスが溜まらないように注意してください。
※重ね塗りの場合、**前に塗ったワックスを必ず乾かしてから塗布してください。**



2 乾燥するまで、ワックスを塗ったところを歩かないでください。

ご使用において
※ワックスは床材を保護しメンテナンスが容易にできる反面、塗料に比べ柔らかい性質のためご使用において、すり傷状に見えたり、光沢がおちてくることがあります。スリッパの底面はきれいにし、また重量物や椅子などを引きずらないようご注意ください。
※水がこぼれて、そのまま放置したり濡れた足で歩くと、白化したり剥がれる原因になります。すぐに乾いた雑巾で拭き取ってください。
※濃色系の床材は光沢の加減でワックスのすり傷が目立つ場合があります。ご了承ください。

⚠ 注意
ワックスは使用を誤ると、ベトついたり白化や粉化、変色、密着不良などの異常を起こす場合があります。必ず注意事項を遵守してお手入れしてください。
ワックス剥離剤は製品の美観および品質をそこないます。絶対に使用しないでください。

木質床材のお手入れマニュアル

ちょっとした気配りを大切に。より美しく、より快適に暮らしましょう。

光 Sunlight

窓際など直射日光が長時間あたる場所で注意することは?

日焼けの進み方が異なるため、色のムラが生じたり、ヒビ割れが生じやすくなります。

カーテンやブラインド等で直射日光を遮るようにしましょう。



水 Water

水による影響は? また対策はどうすればいい?

木質床材は本質的に水気を嫌います。長時間ぬれたままにしておくと、ヒビ割れやシミ、変色のもとになるので、すぐに拭き取りましょう。

- ●観葉植物などの鉢には、必ず水受け用の皿などを敷いてください。
- ●窓や縁側からの雨の吹き込みに注意しましょう。
- ●結露による水滴にも注意しましょう。
- ●台所や洗面所周辺など、水が飛び散りやすい場所にはマットを敷いて保護をしてください。



ホットカーペット Hot Carpet

ホットカーペットと床材との間に熱がこもり、ヒビ割れや継ぎ目にすき間が発生することがあります。
ホットカーペットをご使用の際には熱が直接伝わらないよう、床材との間に断熱性のあるシートやカーペットなどを敷いて保護しましょう。

◎〈ホットカーペット対応床材〉〈床暖房用床材〉を御使用ください。(隙間は発生することがあります)

暖房器具 Heating System

温風ヒーターの熱風や反射式ストーブの熱気などが直接床材にあたると、ヒビ割れや変色、継ぎ目にすき間発生のもとになります。
小さなマットなどを敷いて保護しましょう。
冷蔵庫からの熱風も同様です。



マット・カーペット Mat and Carpet

床暖房システムを設置したフローリングの上には、マットやカーペットを置かないでください。
ひび割れや継ぎ目にすき間が発生することがあります。また、マットやカーペットなどの固定に粘着テープ(ガムテープ・両面テープ)の使用は避けましょう。はがす時、床表面を傷めるもとになります。
ホワイト色のフローリングはマットやカーペットを置くことで周囲とくらべ色差が発生することがあります。



天然木だから起きること

隙間や床鳴り

音の程度にもよりますがフローリングの継ぎ目部分がすれて音が発生していることが考えられます。これは、**木の性質としての調湿機能が働き、伸び縮みを生じることによって発生するもので、やむ得ない現象です。**またそれに伴ってすき間が発生したり、反りや突き上げ現象が生じることがあります。商品の性能、使用上特に問題はありません。特に無垢フローリングは木の性質上、合板フローリングに比べ発生頻度が高くなります。

色のばらつき、日焼けについて

天然の木は人と同様、生き物であり、同じ樹種でも1本1本個性があります。色調についてもばらつくのが、普通であり、色を合わせる努力をして製造していますが。それでも色のばらつきはある程度生じて、同じにはなりません。また、お使いいただいている間に日光や紫外線などによって徐々に色が変わることがありますが、これも天然木特有の性質です。



見積書・プレゼンボード作成 ラクラクWEB見積 検索 ▶P.5



砂・スリッパ Sand·slippers

外部からの砂やスリッパの裏面に付着した異物により表面（ワックス）がすり傷状に見える場合があります。
砂や異物を除去し、ご使用下さい。

エアコン Air Conditioner

エアコン暖房などを長時間連続して使用すると、室内が乾燥しすぎ、床材の継ぎ目に大きなすき間ができたり、表面割れを生じたりすることがあります。加湿器などで適度な湿気を補うようにしましょう。
*加湿器の吹出口近くの床表面が水ぬれし、変色やヒビ割れが起こることがあります。加湿器の位置を高くするか、吹出口の向きを変えましょう。床表面が水ぬれした場合は、すぐに拭き取りをしましょう。



重量物 Heavy Goods

ピアノや冷蔵庫などの重量物の脚部には小幅の保護板などの緩衝材（インシュレーター）を敷いて重量を分散させましょう。また、移動させる時は、引きずらないようにご注意ください。直接置いたり、引きずって移動すると凹みやキズのもとになります。
冷蔵庫付属キャスター使用の際は、必ず硬質マットを敷いて下さい。



薬品 Chemicals

各種薬品やアルカリ性洗剤、灯油などをこぼすと変色するおそれがあります。コーヒーや醤油などをこぼした場合もすぐに拭き取りましょう。



湿気 Moisture

床下や押し入れ内部等の湿気により、フローリングが変色することがあります。
適切に換気を行いましょう。



家具 Furniture

「キャスターに強いフローリング」は、キャスター付きイスによるキズがつきにくくしています（キズはつきます。また球状および鉄製のキャスター付き家具は使用をお避けください）。
「キャスターに強いフローリング」以外のフローリングで、キャスター付きイスを使用する場合、必ずカーペットなどを敷いて床表面を保護しましょう。一般のイスや家具の場合も、カーペットなどを敷くか、脚元にフェルトを貼ることをおすすめします。

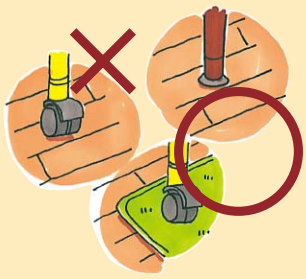

ペット Pet

ペットのツメで床表面を傷つけたり、排泄物で変色する場合がありますので注意しましょう。
また、排泄物で汚れた場合はすぐに拭き取りましょう。



木質床材のお手入れマニュアル

集合住宅の場合

ご理解ください

■沈むような感じ

遮音直張り木質フローリングは遮音性能を高めるために、裏側に特殊クッション材を使用しています。歩いた時の柔らかく沈むような感じは遮音性能を得るため、やむを得ない現象です。



■床鳴り

音の程度にも寄りますが、床材の継ぎ目部分がすれて音が発生していることが考えられます。なお、床面での音の発生は、このほかワックスや表面コート剤の塗布、下地条件など別の要因による場合も考えられます。



■木の収縮に伴う現象

木には自然の調湿機能とこれに伴う伸縮性があります。空気中の湿度が高いと湿気を吸収して伸び、乾燥してくると湿気を放出して縮みます。このため、右記のような現象が生じることがあります。木材の特性上、ある程度やむを得ない現象ですので、ご理解下さい。

■反り・突き上げ・目スキ

床材の伸縮に伴い、反りや突き上げ(継ぎ目部分が盛り上がる現象)、目スキ(継ぎ目部分に隙間が出来る現象)が生じることがあります。特に床暖房使用時には目スキが生じやすくなりますが、使用しなくなると徐々に隙間が小さくなります。



■重量物

ピアノや冷蔵庫などの重量物の脚部には小幅の保護板などの緩衝材(インシュレーター)を敷いて重量を分散させましょう。また、移動させる時は、引きずらないようにご注意ください。直接置いたり、引きずって移動すると凹みやキズのもとになります。



お手入れ 自然塗料仕上げ製品について

お手入れのしかた

お手入れ関連製品のご使用の前に、必ず製品説明書をお読みください。

	品名	容量	塗布可能面積の目安	用途
当社推奨品	❶お手入れ用ワックスクリーナー「グラノス」 	1ℓ	55～1,600m²	日常のお手入れや軽い汚れ落とし。
		250mℓ	14～400m²	
	❷汚れ落としワックス「グレイボ」 	50mℓ	―	手垢などの汚れ落としや、表面のツヤ出し用に。
	❸メンテナンスキット 植物オイル(全3色)と植物ワックスの詰め合わせ(ハニーブラウン色、ホワイト色、クリア色) 	植物オイル 50mℓ(1個) 植物ワックス 50mℓ(1個)	―	植物オイル(各色)は部分的な補修用。植物ワックスは表面のツヤ出しやはっ水性向上。
	❹植物オイル(全3色)(ハニーブラウン色、ホワイト色、クリア色) 	750mℓ	15m²	現場塗装や、定期的な塗り替え用。
		50mℓ	1m²	

お問合せ先

株式会社 イケダコーポレーション

エコロジー事業部
〒104-0045 東京都中央区築地7-10-2 築地小川ビル4F TEL(03)3544-4453 FAX(03)3544-4450 E-Mail:ecology-t@iskcorp.com
〒553-0003 大阪市福島区福島4-8-28FJビル3F TEL(06)6452-9377 FAX(06)6452-9378 E-Mail:ecology@iskcorp.com

ホームページ http://www.iskcorp.com

見積書・プレゼンボード作成 ラクラクWEB見積 検索
▶P.5

お手入れ　自然塗料仕上げ製品について

お手入れ方法

■お手入れに関するお願い

自然塗料はウレタン系塗料等と異なり、オイルを浸透させることによって木目を引き立て、木材の呼吸を妨げず、
木材が室内の湿度を調整する役割をします。但し、自然塗料はウレタン系塗料等と比べて表面を保護しないため、
日常のきめ細かいメンテナンスが重要です。

■日常のお手入れ方法

○軽い汚れ落とし
（クレヨン、鉛筆など）

クレヨン、鉛筆などの軽い汚れは、
お手入れ用ワックスクリーナー
（写真①）をそのまま使います。





1.クレヨン、鉛筆などの軽い汚れ



2.お手入れ用ワックスクリーナーの原液を布にとり、汚れを拭き取ります。

※お手入れワックスクリーナーを建材表面にこぼしたまま放置するとシミになることがありますので、ご注意ください。

○手垢などの汚れ落とし

手垢などの汚れは、汚れ落としワックス（写真②）を使います。





1.手垢などのしつこい汚れ



2.汚れ落としワックスを布にとり、汚れ部分を拭き取る。

※汚れ落としワックスのふき取りが不十分な場合、表面に白く残ることがありますが、布で拭き取ると綺麗に取れます。

※強くこすると布に色が移ることがありますが、製品の品質に影響はありません。



○取れにくい汚れ落とし
（コーヒーなどのシミ、油性ペンなど）

ワックスクリーナーで取れにくい汚れは、メンテナンスキット（写真③）を使います。



乾いた布やウェスなどで拭きとります



取れない汚れの部分をサンドペーパーでこすって落します



植物オイルを塗布し、まわりとなじませていきます。

※植物オイルを塗布する前に、木切れ等で試し塗りをお勧めします。

※塗装面のはっ水性をプラスしたい時には、メンテナンスキットに同梱の植物ワックスを重ねて塗ってください。

■定期的なメンテナンス

自然塗料仕上げ製品を長く使っていただくためのメンテナンスです。

○床やカウンターなどの摩耗の激しい部分

初めの1～2年は年1回、その後は数年毎に植物オイル（写真④）で
塗り替えをお勧めします。



ご使用上の注意

1. 自然塗料は塗膜を形成しないため、ウレタン系塗料と比較して汚れがつきやすく、傷つきやすいのでご注意ください。
2. 木の表面に光が反射して、色が薄く見えることがあります。
3. 自然塗料ホワイト色は、木の色を活かした塗装のため、木自身の日焼けによって色が濃くベージュ色に見えることがあります。日焼けの程度によっては、再塗装しても、元のホワイト色に戻らないことがあります。
4. 本製品は自然塗料仕上げ製品のため、磨耗の激しい箇所に使用すると色が薄くなったりすることがあります。定期的なメンテナンスが必要となります。

⚠自然塗料塗装製品のメンテナンスについてのご注意



自然塗料塗装製品は植物性油を使用した自然塗料仕上げをしています。
そのため、粘着テープなどを直接貼ると、表層の色剥がれ、粘着剤の付着による変色の可能性があります。また水分による表面の毛羽立ち、白く変色する可能性がある為、水拭きは行わないでください。

補修の仕方 床を傷つけたり、汚してしまったら…

うっかり傷をつけてしまったら

軽い傷は床材用補修カラーや補修液（ホームセンターなどの市販品）をキズ部分に塗ってください。



火のついたタバコを落としてしまったら

タバコやアイロンの焦げ跡は一度つくと取れません。充分に注意しましょう。またタバコの黄色いヤニは、アルコールをふくませた布で拭き取ってください。



洗剤や灯油、コーヒーなどをこぼしてしまったら

薬品、洗剤、コーヒー、醤油などをこぼした場合は、すぐに拭き取りましょう。時間がたつとシミになってとれなくなる場合があります。



毛染剤で汚してしまったら

靴墨や毛染剤、除光液、家庭用パーマ液などによる汚れはすぐに拭き取ってください。放置しておくととれなくなります。作業を始める前に直接液体がこぼれても床材に影響を及ぼさない工夫をされることをお勧めします。



落書きをしてしまったら

クレヨン、マジック、水性インキなどが付着したときは、アルコールまたはシミ抜き用ベンジンをふくませた布で軽く速やかに拭き取りましょう。



小さな穴があいて木の粉が出てきたら

木部に飛来してきた虫による虫害の可能性があります。(製造段階で高熱処理を施していますので、原材料、製造段階に起因する虫害はありません。)万一発生した場合、殺虫剤を該当個所に20~30秒拭きかけてください。また専門業者にご相談されることをお勧めします。(ホームセンター等にあります)

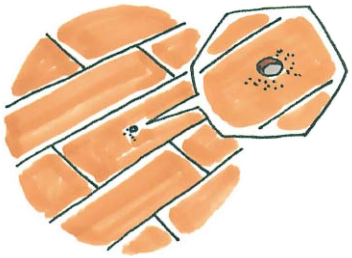

発注書

収納パーツシステム e·ra·bo「発注用紙」記入のしかた

■ アイテムサイズ一覧

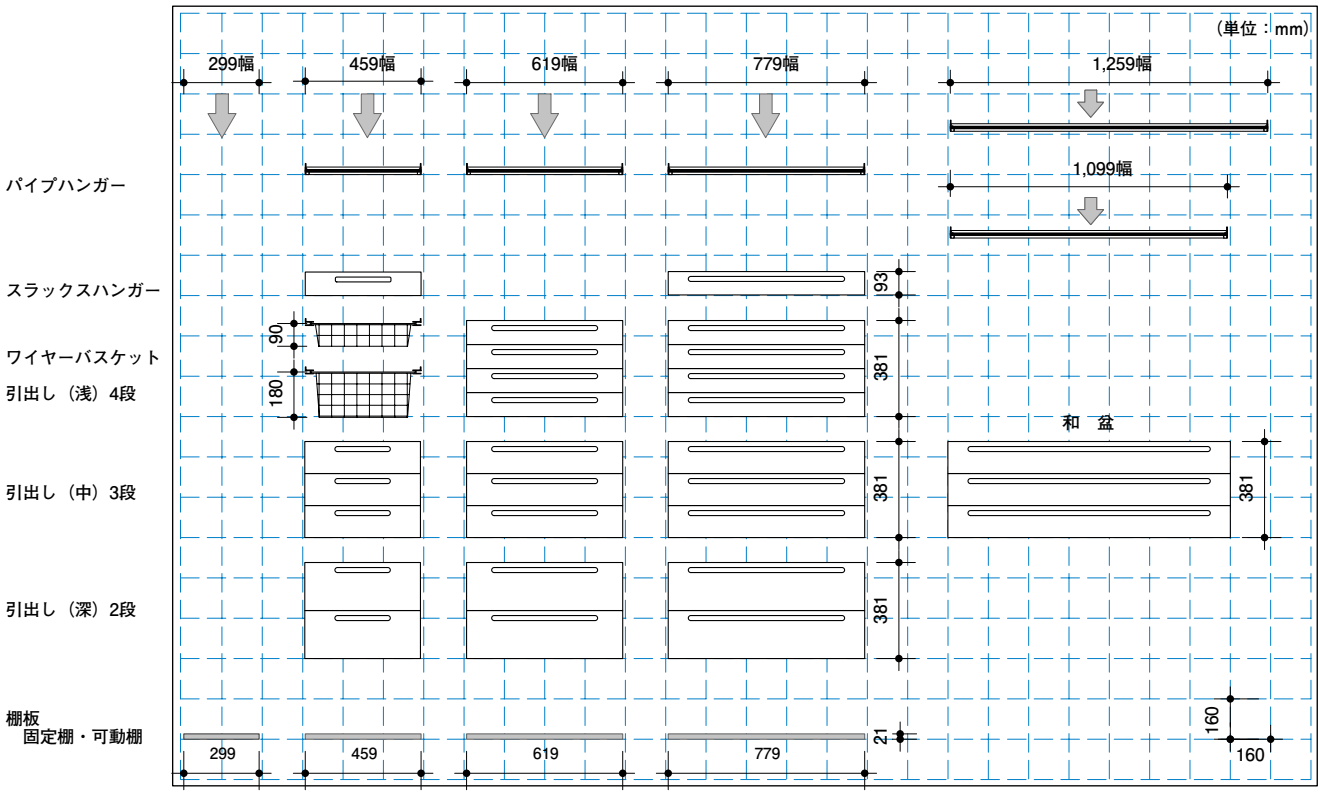

■ プラン記入例　下記例では左側からの割り付けになっていますが、右側からの割り付けも可能です。

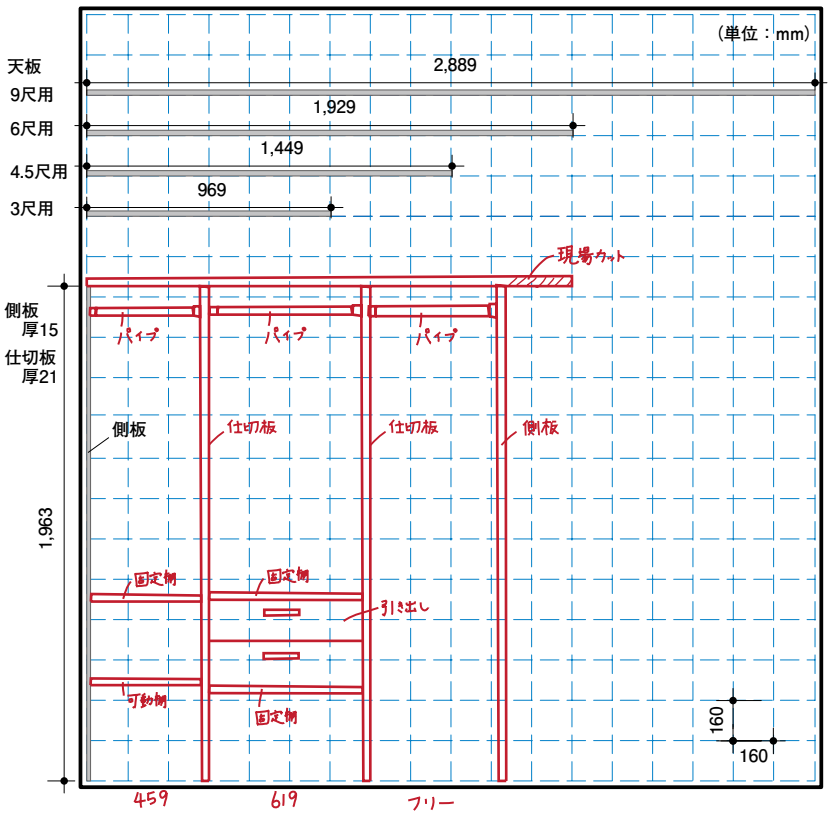

［注意点］

引出しの上下には必ず固定棚を取り付けてください。

仕切板には必ず1枚固定棚をフロアから900mm前後に取り付けてください。

フリー部分にはパイプか可動棚をカットして取り付けてください。

＊可動棚はW=779以下での使用をおすすめします。

参考）1枚あたりの耐荷重表

奥行き	間口幅寸法			
	299	459	619	779
750	50kg			
600	30kg			
450	25kg			
300	15kg			

1スパンに複数枚使用する場合は1スパン当たり200kgを上限としてください。

左右どちらかを基準に割り付け、
反対側は現場に合わせてカットしてください。

WOODONE 収納内部パーツ e·ra·bo

【□お見積　□発注　チェックシート】

FAX

太枠内に記入、☑のうえ、FAXでご発注ください。

記入日	年　月　日
発注者	
納期希望	年　月　日

工務店様名 コード(　　)	商品奥行き	□ 300mm □ 450mm	□ 600mm	□ 750mm
販売店様名 コード(　　)	商品天板長さ	□ 969mm □1,449mm □1,929mm □2,889mm	□ 969mm □1,449mm □1,929mm □2,889mm	□ 969mm □1,449mm □1,929mm
(現場名)　(使用場所)	側板高さ	□2,283mm □1,963mm □1,771mm □ 971mm □ 491mm	□2,283mm □1,963mm □1,771mm	□2,283mm □1,963mm □1,771mm
(経由先) コード(　　)				

[参考例]　天板必要長さ ≧ 収納部壁内々寸法　　[柱芯々1,820 柱角105 ボード12.5の場合] 1,820−105−(12.5×2) =1,690 → 1,929mmを使用します。

品　名	品　番	サイズ	価　格	数　量
天板・巾木・桟木セット	OWC	×　×		
側　板	OWG	×　×		
仕 切 板	OWN	×　×		
固 定 棚	OWT	×　×		
		×　×		
		×　×		
		×　×		

品　名	品　番	サイズ	価　格	数　量
		×　×		
		×　×		
		×　×		
		×　×		
		×　×		
		×　×		
		×　×		
	合計金額			

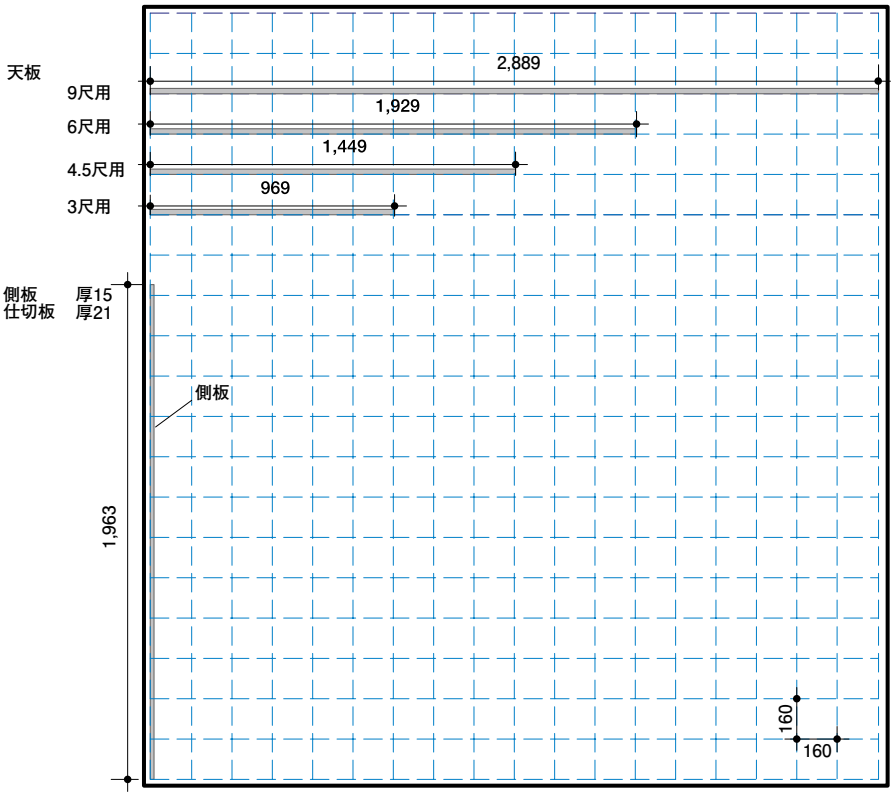

■備考

プレカット階段 「デザイン階段 発注用紙」記入のしかた

FAX

WOODONE のプレカット階段 「デザイン階段 発注用紙」

太枠内に記入、☑のうえ、FAXでご発注ください。

発注日	2014年 4月 1日
発注者	住建 太郎 様
納期希望	4月 6日着希望

工務店様名	○○工務店	(TEL) ○○-△△△-□□□□	(現場名) ○○邸(1~2階)
販売店様名	△△材木店	(経由先)	

材種(色)	□グランナット® □グランチーク® □ナチュラル色 □自然塗料クリア色 □自然塗料ホワイト色	上り切り段数／蹴上げ寸法	階高寸法(2,950)mm / 上り切り(14)段 = 蹴上げ寸法(210.7)mm ※蹴上げ寸法が230mm を超える場合は、建築基準法の規制により加工できません。
踏板幅	☑900mm □1,000mm	手すり部分	☑要 □不要
		1段の本数	☑2本 □3本
		子柱樹種	☑アルミ □木製

	コード	仕様	長さ	幅	厚さ	数量	P
1	SB3234-D-W		4500	270	72	2	☑
2	SC3272-6D-W		900	260	36	13	☑
3	KD1212-W		1150	40	20	28	☑
4	TD1213-W		4200	60	36	1	☑
5	ZYDZ93					28	□
6							□
7							□
8							□
9							□
10							□
	ZYDZ 72		平プレート			24	□
	ZYDZ61		L型アングル			4	□
	KU3231-D-W		木製化粧役物			4	□
	ZY09		プレカット代			1	☑

プレカット代（価格）

プレカット代 単価@（仕切）

⚠ 注意 プレカット発注後のキャンセルは出来ない場合があります。ご注意ください。

注意）
この階段は規格型階段です。踏面200mm・鼻の出60mm限定ですので、掛幅にご注意ください。

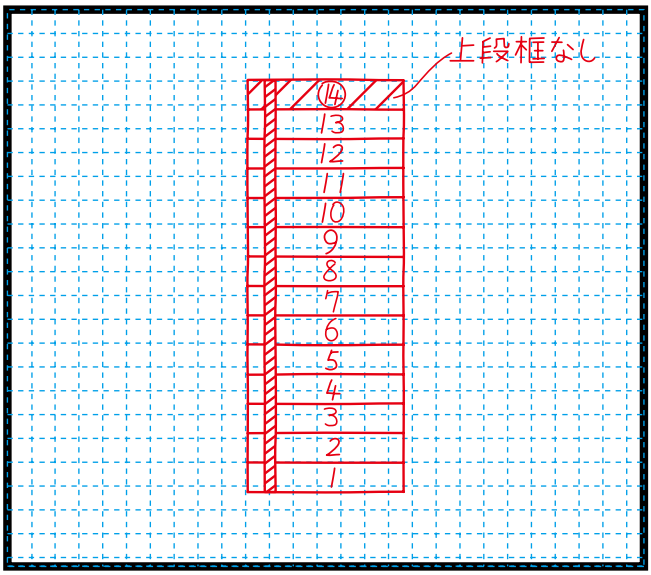

※太枠の内は必ずご記入ください。



FAX

WOODONEのプレカット階段
「デザイン階段 発注用紙」

太枠内に記入、☑のうえ、FAXでご発注ください。

発注日	年　月　日
発注者	様
納期希望	月　日着希望

工務店様名	（TEL）　（現場名）		
販売店様名	（経由先）		
材　種 （色）	□グランナット®　□グランチーク® □ナチュラル色 □自然塗料クリア色 □自然塗料ホワイト色	上り切り段数 ／蹴上げ寸法	階高寸法（　　）mm 上り切り（　　）段 ＝ 蹴上げ寸法（　　）mm ※蹴上げ寸法が230㎜を超える場合は、建築基準法の規制により加工できません。
踏板幅	□900mm　□1,000mm	手すり部分	□要　□不要
		1段の本数	□2本　□3本
		子柱樹種	□アルミ　□木製

	コード	仕様	長さ　幅　厚さ	数量	P
1					□
2					□
3					□
4					□
5					□
6					□
7					□
8					□
9					□
10					□
	ZYDZ		平プレート		□
	ZYDZ61		L型アングル		□
	KU3231-D-		木製化粧役物		□
	ZY09		プレカット代	1	□

プレカット代（価格）

プレカット代 単価@（仕切）

注意）
この階段は規格型階段です。踏面200mm・鼻の出60mm限定ですので、掛幅にご注意ください。

プレカット階段 「ラクラク発注用紙」記入のしかた/イージープレカット

イージープレカットとは踏面寸法は227.5・210・200・180mmの4種類に、鼻の出は30・20・10mmのいずれかを選択していただく規格タイプです。箱型階段に対応します。

FAX

WOODONE プレカット階段
「ラクラク発注用紙」イージープレカットタイプ

太枠内に記入☑のうえ、FAXでご発注ください。

発注日	2014年 4 月 1 日
発注者	住建太郎 様
納期希望	4 月 10 日着希望

工務店様名	○○工務店	(TEL) ○○-△△△-□□□□	(現場名) ○○邸(1~2階)
販売店様名	△△材木店	(経由先)	

商品名	カラー名
集成ピノアース	ナチュラル色

●集成階段の場合
踏板厚み □30mm ☑36mm

ラクラクくさび(30本入) ☑要 □不要

☑直・廻りとも側板納め □直は側板・廻りは巾木納め □直・廻りとも巾木納め

●側板納めの場合
(集成ピノアース・ニュージーパイン。のみ選択)
□側板厚23mm □側板厚30mm

●巾木納めの場合
□先付け巾木
(集成ピノアース・ニュージーパイン。の場合 mm)
□後付け巾木 □ホワイト(シート貼り)

●蹴込板
□踏板に合わせる □ホワイト(シート貼り)
□その他( ) □不要

1.階高を記入してください。
(1階床上から2階床上までの高さ)
*注意
蹴上げ寸法(階高÷上り切り段数)が230mmを超える場合は建築基準法の規制により加工できません。
▲2階床上
(mm)
▼1階床上
階 高(2950)mm
上り切り(14)段 =蹴上げ(2107)mm

2.直部分の踏面を選んでください。

踏面	鼻の出
□227.5mm	☑30mm
☑210mm	□20mm
□200mm	□10mm
□180mm	

踏面 鼻の出

3.柱角の大きさを選んでください。
☑114mm(2×4工法) □100mm
□105mm □105mm
□120mm □( )mm

4.柱芯々寸法を選んでください。
(柱の中心から柱の中心まで)
☑910mm
□1000mm
□1137.5mm
□( )mm

●側板の取り付け(側板納めの場合)
□柱直付 □ボード上から

階段の略図を書いてください。
例
上り切って( )段
必要踏板枚数+1
(上段框)

発注セット数(1)セット
上り切り (14)段

● 柱芯を基準とした納まり ※選択されない場合は蹴込柱芯納めです。
標準:蹴込柱芯納め □踏板段鼻柱芯納め
※側板のみの対応となります。(巾木納めは蹴込芯納めのみになります。)

ラクラク発注、ラクラク施工。

1.階高(かいだか)の測定

1階フロアから2階フロアまでの高さを測定。
これを上り切り段数で割ると
蹴上げ(建築基準法…230mm)が算出できます。

2.踏面(ふみづら)と鼻の出の測定

階段のかかるスペースから踏面を算出します。
箱型で、踏面は227.5・210・200・180mmのいずれかより、鼻の出は30・20・10mmのいずれかより選択してください。

3.側板接続加工の選択

側板接続加工を選択される場合は
チェック項目を記入してください。

オプション加工

● 直側板 下のび加工
□ 要
(mm)
※●直側板 下端加工と一緒に選択はできません。
※段抜き加工はできません。

● 直側板 上段框加工
□ 要 (65mm)
☑ 要

● ボード溝加工寸法
※側板23mmはⒶタイプのみ
☑ 要 (10・13mm)
10mm
Ⓐ 側板 化粧面

側板30mm専用
□ 要
(10・13mm)
(10・15mm)
10mm
Ⓑ 側板 化粧面
30mm

● 踏板正寸カット
□ 要
※ 踊り場、廻り踏板部はカットいたしません。
側板
側板内々寸法

● 踏板受け台加工
受け台取付部分
□ひな段部分
□箱型巾木納め 直部分
□ 〃 直+廻り部分
取り付け方法
□柱に直付け
□ボードを貼った上から取り付け
受け台桟木加工
□加工有り(60×30)
□ 〃 無し

● 蹴込み溝突き止め加工 ※ひな段加工時のみ
※直踏板のみ対応可
mm 裏面
※10mm~100mm以内

● 踏板L型カット加工 ※ひな段加工時のみ
mm
※10mm~100mm以内
L型カット加工 不要の場合 奥行カット □ 要

● 蹴込倒し加工 ※直部分のみ対応
E D
mm
※10mm以下

● 蹴込み溝幅加工
□ 12mm □ フリー
mm

● 上段框加工
□ 要
10mm
12.5mm
フロアーしゃくり
110mm

● 踏板穴あけ加工
踏面の1/4
踏面の1/2
踏面の1/4
□Φ24(子柱E型、T型)
□Φ16(上記以外)
mm
※10mm~100mm
後面穴1個 穴2個 前面穴1個
前面 ( )枚 ( )枚 ( )枚

⚠ 注意
プレカットは受注商品です。返品及びキャンセルは基本的にお受けできませんのでご了承ください。

FAX

WOODONE プレカット階段
「ラクラク発注用紙」イージープレカットタイプ

太枠内に記入☑のうえ、FAXでご発注ください。

発注日	年　月　日
発注者	様
納期希望	月　日着希望

工務店様名	(TEL)　(現場名)
販売店様名	(経由先)

商品名	カラー名

●集成階段の場合
踏板厚み　□30mm　□36mm

ラクラクくさび(30本入)　□ 要　□ 不要

□ 直・廻りとも側板納め　□直は側板・廻りは巾木納め　□直・廻りとも巾木納め

●側板納めの場合
(集成ピノアース・ニュージーパイン®のみ選択)
□側板厚23mm　□側板厚30mm

●巾木納めの場合
□先付け巾木
(集成ピノアース・ニュージーパイン®の場合　mm)
□後付け巾木　□ホワイト(シート貼り)

●蹴込板
□踏板に合わせる　□ホワイト(シート貼り)
□その他(　)　□不要

1.階高を記入してください。
(1階床上から2階床上までの高さ)

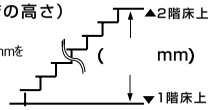

*注意
蹴上げ寸法(階高÷上り切り段数)が230mmを超える場合は建築基準法の規制により加工できません。

階　高(　)mm
上り切り(　)段　＝蹴上げ(　)mm

2.直部分の踏面を選んでください。

踏面	鼻の出
□227.5mm	□30mm
□210mm	□20mm
□200mm	□10mm
□180mm	

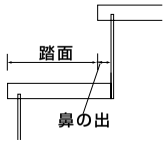

3.柱角の大きさを選んでください。

□114mm(2×4工法)　□100mm
□105mm　□105mm
□120mm　□(　)mm



4.柱芯々寸法を選んでください。
(柱の中心から柱の中心まで)

□910mm
□1000mm
□1137.5mm
□(　)mm



●側板の取り付け(側板納めの場合)
□柱直付　□ボード上から

階段の略図を書いてください。

例

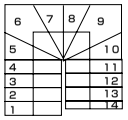

上り切って(　)段
=
必要踏板枚数+1
(上段框)

発注セット数(　)セット
上り切り　(　)段

● 柱芯を基準とした納まり ※選択されない場合は蹴込柱芯納めです。
標準:蹴込柱芯納め　□踏板段鼻柱芯納め



※側板のみの対応となります。(巾木納めは蹴込芯納めのみになります。)

オプション加工

● 側板接続加工を選択してください。
□加工有
加工内容

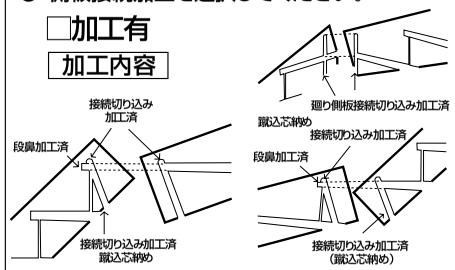

● 直側板 下端加工
□ 要※ 加工範囲30mm~60mm

● 直側板 上段框加工
□ 要(65mm)

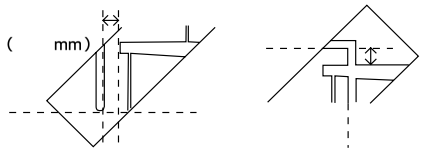

※段抜き加工はできません。

● 直側板 下のび加工
□ 要

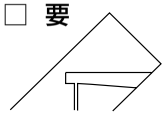

(　mm)

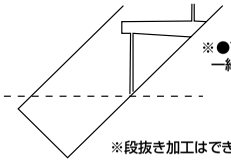

※●直側板 下端加工と一緒に選択はできません。

※段抜き加工はできません。

● ボード溝加工寸法
※側板23mmはⒶタイプのみ
□ 要

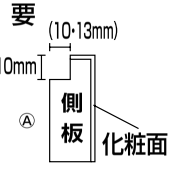

側板30mm専用
□ 要

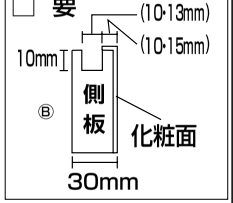

● 踏板正寸カット
□ 要
※ 踊り場、廻り踏板部はカットいたしません。

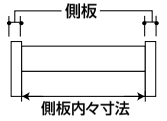

● 踏板受け台加工

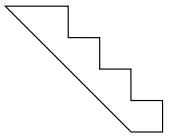

受け台取付部分
□ひな段部分
□箱型巾木納め 直部分
□　〃　直+廻り部分
取り付け方法
□柱に直付け
□ボードを貼った上から取り付け
受け台桟木加工
□加工有り(60×30)
□ 〃 無し

● 蹴込み溝突き止め加工 ※ひな段加工時のみ
※直踏板のみ対応可

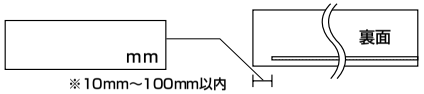

※10mm~100mm以内

● 踏板L型カット加工 ※ひな段加工時のみ

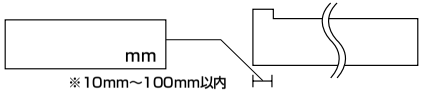

※10mm~100mm以内

L型カット加工　不要の場合　奥行カット　□ 要

● 蹴込倒し加工 ※直部分のみ対応

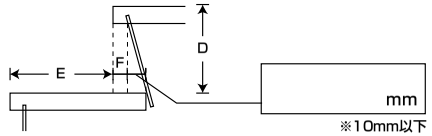

※10mm以下

● 蹴込み溝幅加工
□ 12mm　□ フリー

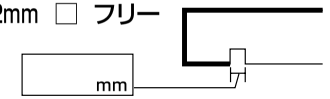

● 上段框加工
□ 要

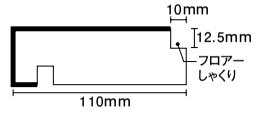

● 踏板穴あけ加工

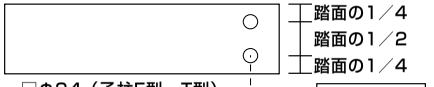

□Φ24(子柱E型、T型)
□Φ16(上記以外)
※10mm~100mm

後面穴1個　穴2個　前面穴1個

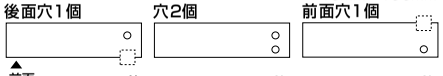

前面　(　)枚　(　)枚　(　)枚

FAX

WOODONE プレカット階段
「ラクラク発注用紙」オーダープレカットタイプ

太枠内に記入☑のうえ、FAXでご発注ください。

発注日	年　月　日
発注者	様
納期希望	月　日着希望

工務店様名	（TEL）　（現場名）
販売店様名	（経由先）

商品名	カラー名

●集成階段の場合
踏板厚み　□30mm　□36mm

ラクラクくさび（30本入）　□ 要　□ 不要

□ 直・廻りとも側板納め　□直は側板・廻りは巾木納め　□直・廻りとも巾木納め

●側板納めの場合
（集成ピノアース・ニュージーパイン®のみ選択）
□側板厚23mm　□側板厚30mm

●巾木納めの場合
□先付け巾木（集成ピノアース・ニュージーパイン®の場合　　mm）
□後付け巾木
□ホワイト（シート貼り）

●蹴込板
□踏板に合わせる　□ホワイト（シート貼り）
□その他（　　）　□不要

名　称	寸 法(mm)
階　高　A	
掛　幅　B1	
掛　幅　B2	
蹴上げ　D	
踏　面　E	
鼻の出　F	
露出つのの出　G	GL
	GR
ささら桁から段鼻まで　H	
柱芯々	
柱芯々　I	
柱芯々　J	
柱　角　K	

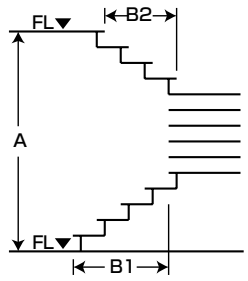

⚠注意
蹴上げ寸法（階高÷上り切り段数）が230mmを超える場合は建築基準法の規制により加工できません。

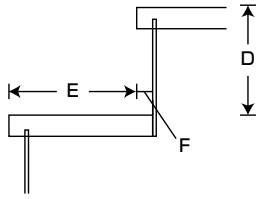

⚠注意
踏面寸法が150mmより狭い場合は、建築基準法の規制により加工できません。

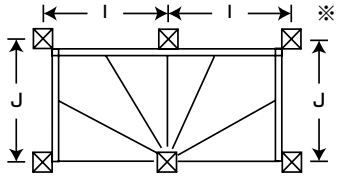

※GL・GRは30mm～200mm以内

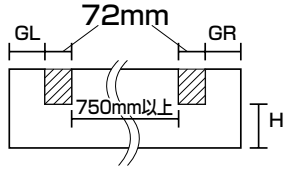

※両側露出時、ささら桁内々寸法が750mmより狭くなる場合はプレカット対応しておりません。

階段の略図を書いてください。

例

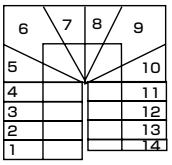

上り切って（　）段
‖
必要踏板枚数＋1
（上段框）

発注セット数（　）セット
上り切り　（　）段

● 柱芯を基準とした納まり ※選択されない場合は蹴込柱芯納めです。
標準：蹴込柱芯納め　□踏板段鼻柱芯納め

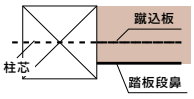

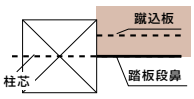

※側板のみの対応となります。（巾木納めは蹴込芯納めのみになります。）

●側板の取り付け（側板納めの場合）
□柱直付　□ボード上から

オプション加工

● 側板接続加工を選択してください。

□加工有

加工内容

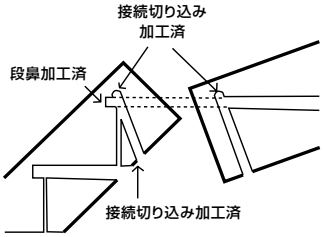

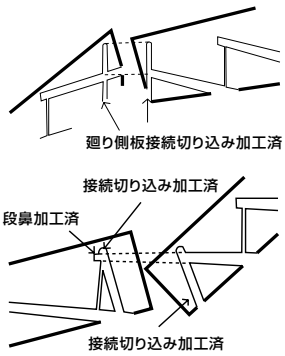

● 直側板 下端加工

□ 要

※加工範囲30mm～60mm

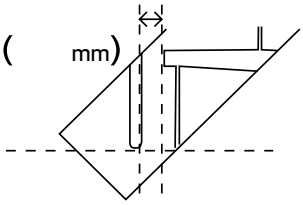

※段抜き加工はできません。

● 直側板 上段框加工

□ 要（65mm）

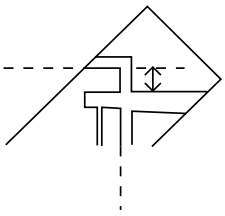

□ 要

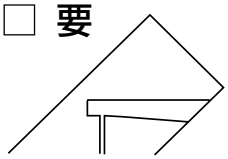

● 直側板 下のび加工

□ 要

(mm)

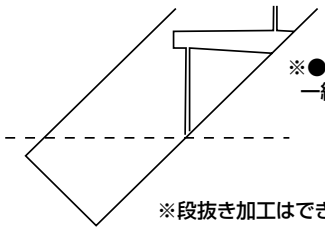

※●直側板 下端加工と
一緒に選択はできません。

※段抜き加工はできません。

● ボード溝加工寸法

※側板23mmはⒶタイプのみ

□ 要

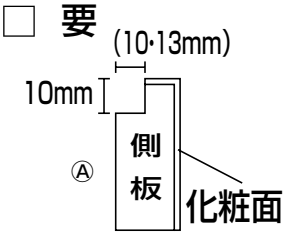

側板30mm専用

□ 要

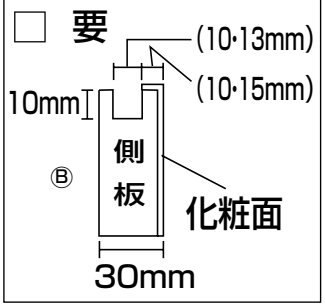

● 踏板正寸カット

□ 要

※ 踊り場、廻り踏板部はカット
いたしません。

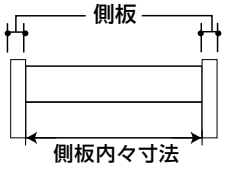

● 踏板受け台加工

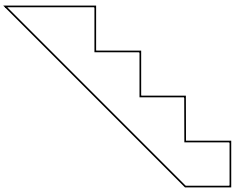

受け台取付部分
□ひな段部分
□箱型巾木納め 直部分
□ 〃 直+廻り部分
取り付け方法
□柱に直付け
□ボードを貼った上から取り付け
受け台桟木加工
□加工有り(60×30)
□ 〃 無し

● 蹴込み溝突き止め加工 ※ひな段加工時のみ

※直踏板のみ対応可

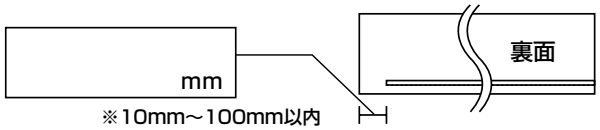

※10mm～100mm以内

● 踏板L型カット加工 ※ひな段加工時のみ

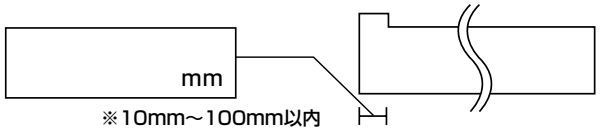

※10mm～100mm以内

L型カット加工 不要の場合 奥行カット □ 要

● 蹴込倒し加工 ※直部分のみ対応

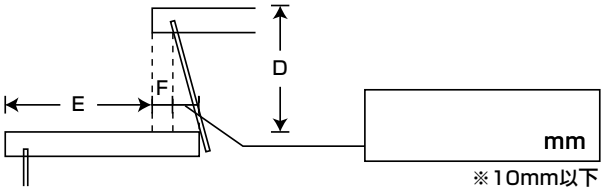

※10mm以下

● 蹴込み溝幅加工

□ 12mm □ フリー

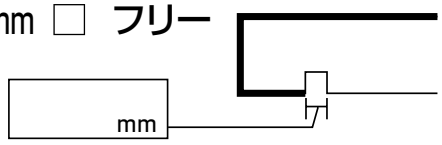

●上段框加工

□ 要

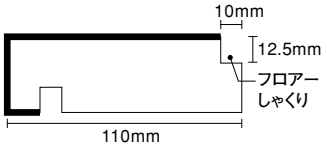

● 踏板穴あけ加工

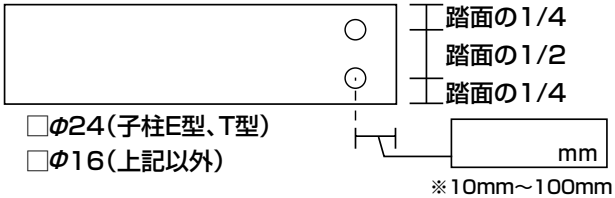

□φ24(子柱E型、T型)
□φ16(上記以外)

※10mm～100mm

後面穴1個 穴2個 前面穴1個



前面 ( )枚 ( )枚 ( )枚

FAX

WOODONE プレカット階段
「ラクラク発注用紙」フルプレカットタイプ

太枠内に記入☑のうえ、FAXでご発注ください。

発注日	年　月　日
発注者	様
納期希望	月　日着希望

工務店様名	（TEL）　（現場名）
販売店様名	（経由先）

商品名	カラー名

●集成階段の場合
踏板厚み　□30mm　□36mm

ラクラクくさび（30本入）　□ 要　□ 不要

□ 直・廻りとも側板納め　□直は側板・廻りは巾木納め　□直・廻りとも巾木納め

●側板納めの場合
（集成ピノアース・ニュージーパイン®のみ選択）
□側板厚23mm　□側板厚30mm

●巾木納めの場合
□先付け巾木（集成ピノアース・ニュージーパイン®の場合　　mm）
□後付け巾木（□9mmプレカット巾木　□階段巾木）
□ホワイト（シート貼り）（プレカット巾木のみ）

●蹴込板
□踏板に合わせる
□ホワイト（シート貼り）
□その他（　　）
□不要

●ひな段部ありの場合
□受け台要　□受け台不要

●巾木階段の場合
□受け台要（□直受け台・廻り受け台　□直受け台のみ）　□受け台不要

名　称	寸 法(mm)
階　高　A	
掛　幅　B1	
掛　幅　B2	
蹴上げ　D	
踏　面　E	
鼻の出　F	
柱芯々	
柱　角　K	

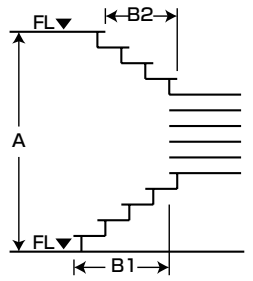

⚠注意
蹴上げ寸法（階高÷上り切り段数）が230mmを超える場合は建築基準法の規制により加工できません。

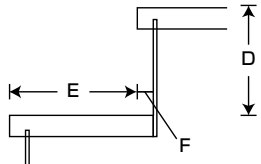

⚠注意
踏面寸法が150mmより狭い場合は、建築基準法の規制により加工できません。

蹴込芯納まりのみの対応になります。

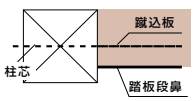

※カット寸法は自動計算になります。

発注セット数（　　）セット　上り切り（　　）段
※階段の略図には、右上の「階段形状記入例」を参考に、「A1」や「B1」などの加工位置をご記入ください。

□ 上段框フロアしゃくり
上段框とフロアの接続部分を工場でしゃくり加工をして出荷します。

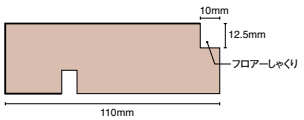

直　踏　板	□ 正寸カット
廻 り 踏 板	□ 正寸カット
踊　り　場	□ 正寸カット
ケコミ(直):直部分	□ 正寸カット※1
ケコミ(廻)	正寸カットは対応しておりません。
上段框:直上り切り	□ 正寸カット※2

※1　1段目が廻り踏板で始まる場合、廻り踏板の次に上段框がくる場合、180度廻りの時の真ん中にくる蹴込板は正寸カットは対応しておりません。
※2　廻り踏板の次に上段框がくる場合は正寸カットは対応しておりません。

側板の取り付け	□ 柱直付　□ ボードの上から

特記事項

※オプション加工（ひな段階段用の突き止め加工、踏板L型カット等）が必要な場合は、オーダープレカットタイプ「ラクラク発注用紙」に必要事項を記入して添付してください。

階段の略図でチェックした項目に必要寸法を記入してください

オプション加工

階段形状記入例

1段目…直側板
上段部…直側板

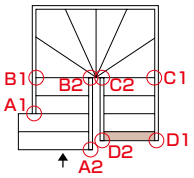

階段形状記入例

1段目…廻り側板
上段部…廻り側板

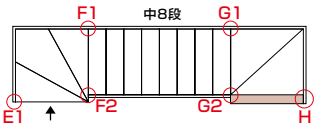

●以下から選択し必要寸法を記入してください。

A　直1段目 側板下端加工

A1:外周部

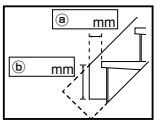

□L型カット（ⓐⓑどちらかのみ記入）

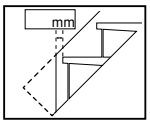

□I型カット

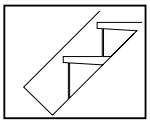

□加工なし

A2:内周部　□外周部と同じ

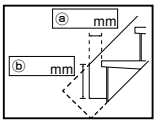

□L型カット（ⓐⓑどちらかのみ記入）

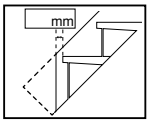

□I型カット

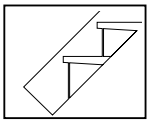

□加工なし

B　廻り階段と接続する直側板 上端加工

B1:外周部

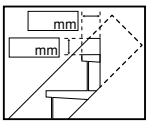

□L型カット

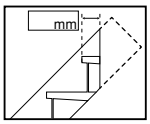

□I型カット

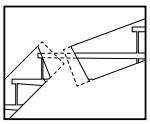

□接続加工

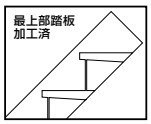

□加工なし（最上部踏板加工が不要の場合は特記事項に記入）

B2:内周部　□外周部と同じ

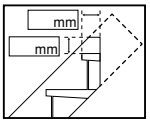

□L型カット

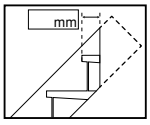

□I型カット

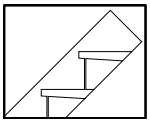

□加工なし（最上部踏板加工が不要の場合は特記事項に記入）

C　廻り側板と接続する直側板 下端加工

C1:外周部

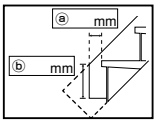

□L型カット（ⓐⓑどちらかのみ記入）

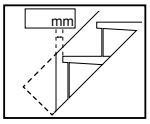

□I型カット

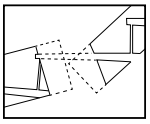

□接続加工

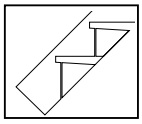

□加工なし

C2:内周部　□外周部と同じ

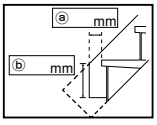

□L型カット（ⓐⓑどちらかのみ記入）

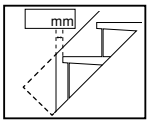

□I型カット

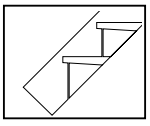

□加工なし

D1・D2　直 上段部分

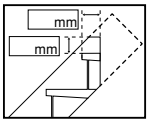

□L型カット

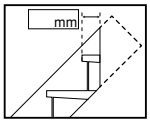

□I型カット

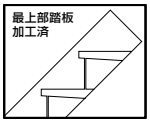

□加工なし（最上部踏板加工が不要の場合は特記事項に記入）

●以下から選択し必要寸法を記入してください。

E1　廻り1段目 側板下端加工

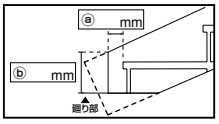

□L型カット（ⓐⓑどちらかのみ記入）

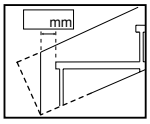

□I型カット

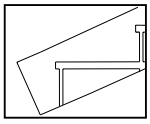

□加工なし

F　廻り階段と接続する直側板 下端加工

F1:外周部

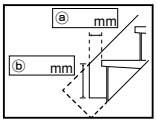

□L型カット（ⓐⓑどちらかのみ記入）

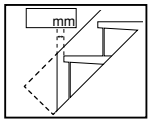

□I型カット

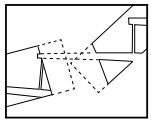

□接続加工

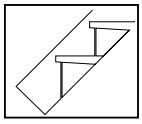

□加工なし

F2:内周部　□外周部と同じ

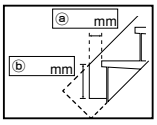

□L型カット（ⓐⓑどちらかのみ記入）

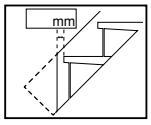

□I型カット

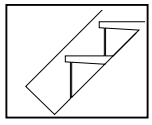

□加工なし

G　廻り階段と接続する直側板 上端加工

G1:外周部

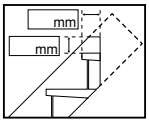

□L型カット

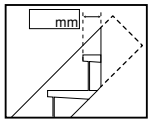

□I型カット

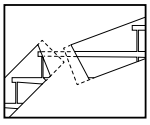

□接続加工

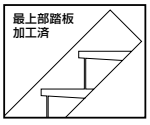

□加工なし（最上部踏板加工が不要の場合は特記事項に記入）

G2:内周部　□外周部と同じ

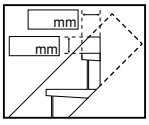

□L型カット

□I型カット

□加工なし（最上部踏板加工が不要の場合は特記事項に記入）

H　廻り上段部分

□L型カット

□I型カット

□加工なし

● ボード 溝加工寸法

※側板厚23mmはⒶタイプのみ

側板30mm専用

洋風システム階段《規格型カーブ階段》「ラクラク発注用紙」記入のしかた

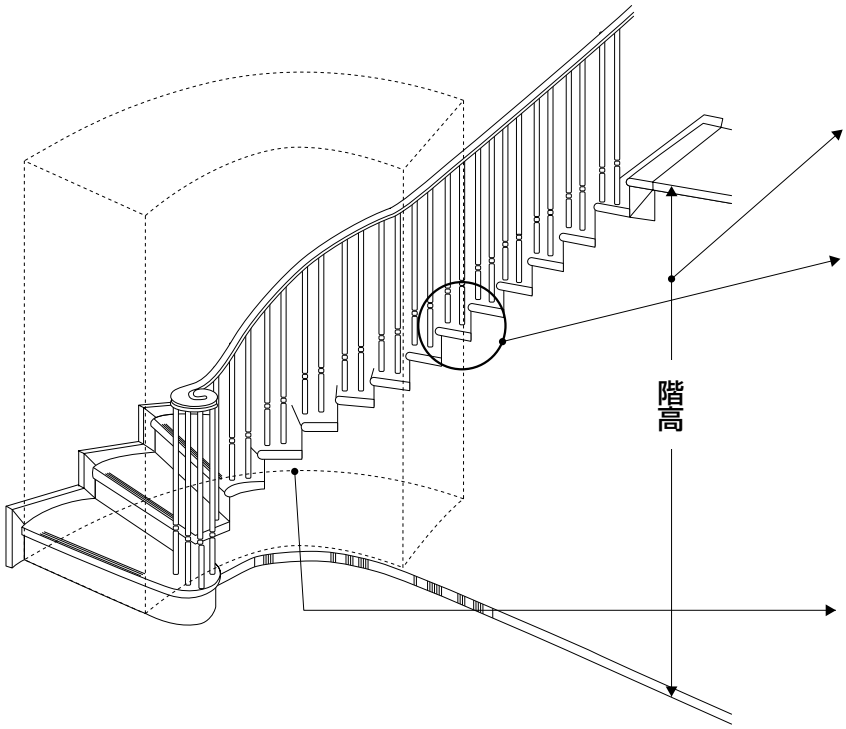

1.蹴上げ寸法の選択と階高の測定

階高＝ 蹴上げ寸法（200mm又は193mm） ×上り切り段数

2.踏面の決定（鼻の出30mm）

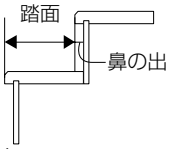

■標準プラン
・910モジュール
　踏面210mm（踏板幅240mm）
・メーターモジュール
　踏面227.5mm（踏板幅257.5mm）
■フリープラン
・自由設定
※標準プランの踏面の上記の設定は、手すりのジョイントが自然に納まります。フリープランの場合は手すりの勾配が変わりますのでご了承ください。

3.カーブ部分のモジュールの選択

芯々910mmモジュール又は1,000mmモジュール
（柱角105mm,壁厚12mmを基準としております。）

FAX

WOODONE 洋風システム階段
「ラクラク発注用紙」規格型カーブ階段

太枠内に記入☑のうえ、FAXでご発注ください。

発注日	2014年 4月 1日
発注者	住建太郎 様
希望納期	4月 25 日着希望

工務店様名	○○ 工務店（TEL）08?29-32-3330（現場名）				
販売店様名	△△ 材木店（経由先）				
材　種	□集成オーク	カラー名	□無塗装（A）	□クリア塗装	□ブラウン色
	☑集成ピノアース	カラー名	□無塗装（A）	☑ナチュラル色	□ホワイト色　□ミディアムブラウン色
柱芯々寸法 規格サイズ	☑910mmモジュール　□1000mmモジュール ※柱寸法105mm限定		納まり	☑巾木プレカット	□巾木ノンプレカット　□巾木なし

1.階高の選択 規格サイズ

蹴上げ寸法	13段上り切り	14段上り切り	15段上り切り	16段上り切り
200mm	□ 2,600mm	□ 2,800mm	☑ 3,000mm	□ 3,200mm
193mm	□ 2,509mm	□ 2,702mm	□ 2,895mm	□ 3,088mm

（階高の微調整は1段目の蹴上げにて調整してください。）

2.直部分踏板選択

	標準プラン	鼻の出
910mmモジュール時	☑ 210mm	30mm
1,000mmモジュール時	□ 227.5mm	30mm

3.階段の略図を書いてください。
上り切って（　）段

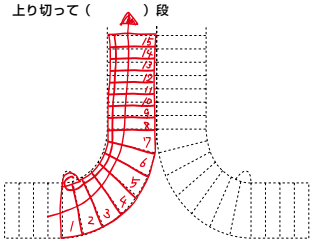

（特記事項）

（参考図）

■標準プランKC-01　910モジュール

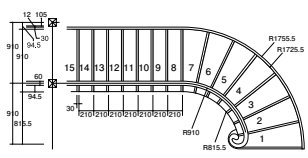

■標準プランKC-01　メーターモジュール

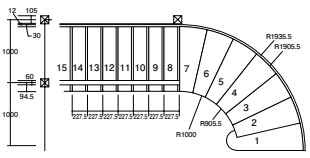

※踏面210mmの設定は、手すりのジョイントが自然に納まります。　※踏面227.5mmの設定は、手すりのジョイントが自然に納まります。

（注意）柱寸法105mm、壁下地材12mmを基準で設定しております。

部署：
担当：　殿

発注No.	発注日	発注者	伝票区分
			直送　店入

フリガナ		TEL	
住所			
フリガナ		TEL	
納品先			
フリガナ		フリガナ	
経由先		請求先	
フリガナ		フリガナ	
二次店		ビル名	

納期（出荷予定）	営業所	セールス	都市コード
ご注文 No.	工事現場		
納品先コード	経由先コード	請求先コード	配送：小口　常用　元払　着払
二次店コード	ビルダーコード	着地倉庫	出荷倉庫

備考

	コード	品　名	仕様	長さ	幅	厚さ	数量	P	ライン備考
1								□	
2								□	
3								□	
4								□	
5								□	
6								□	
7								□	
8								□	
9								□	
10								□	
11								□	
12								□	
13								□	
14								□	
15								□	
16								□	
17								□	
18								□	
19								□	
20	ZY09○○	プレカット代					1	□	
21	ZY0951	手すりプレカット代					1	□	

プレカット代（価格）
プレカット代 単価@（仕切）
※表示価格には工事費・消費税は含まれておりません。

※発注の際は右ページを拡大コピー（B4サイズ）にしてお使いください。

FAX

WOODONE 洋風システム階段

「ラクラク発注用紙」規格型カーブ階段

太枠内に記入☑のうえ、FAXでご発注ください。

発注日	年　月　日
発注者	様
希望納期	月　日着希望

工務店様名	（TEL）　（現場名）			
販売店様名	（経由先）			
材種	□集成オーク	カラー名	□無塗装（A）　□クリア塗装　□ブラウン色	
	□集成ピノアース	カラー名	□無塗装(A)　□ナチュラル色　□ホワイト色　□ミディアムブラウン色	
柱芯々寸法 規格サイズ	□910mmモジュール　□1000mmモジュール ※柱寸法105mm限定	納まり	□巾木プレカット □巾木ノンプレカット　□巾木なし	

1.階高の選択 規格サイズ

蹴上げ寸法	13段上り切り	14段上り切り	15段上り切り	16段上り切り
200mm	□ 2,600mm	□ 2,800mm	□ 3,000mm	□ 3,200mm
193mm	□ 2,509mm	□ 2,702mm	□ 2,895mm	□ 3,088mm

（階高の微調整は1段目の蹴上げにて調整してください。）

2.直部分踏板選択

	標準プラン	鼻の出
910mmモジュール時	□ 210mm	30mm
1,000mmモジュール時	□ 227.5mm	30mm

3.階段の略図を書いてください。

上り切って（　　）段

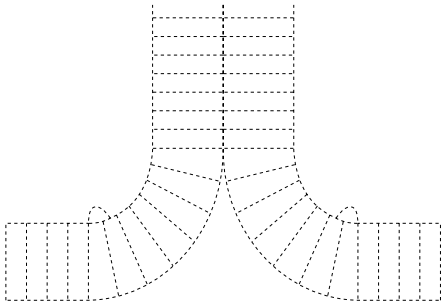

（特記事項）

（参考図）

■標準プランKC-01　910モジュール

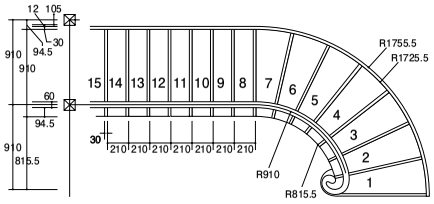

※踏面210mmの設定は、手すりのジョイントが自然に納まります。

■標準プランKC-01　メーターモジュール

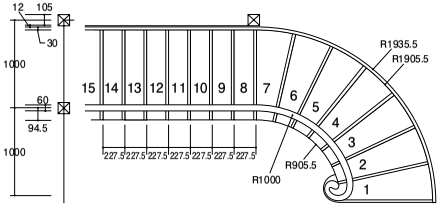

※踏面227.5mmの設定は、手すりのジョイントが自然に納まります。

（注意）柱寸法105mm、壁下地材12mmを基準で設定しております。

部署：

担当：　殿

発注No.	発注日	発注者	伝票区分	
			直送	店入

フリガナ			TEL
住所			
フリガナ			TEL
納品先			
フリガナ		フリガナ	
経由先		請求先	
フリガナ		フリガナ	
二次店		ビルダー名	

納期（出荷予定）	営業所	セールス	都市コード

ご注文 No.	工事現場

納品先ｺｰﾄﾞ	経由先ｺｰﾄﾞ	請求先ｺｰﾄﾞ	配送		運賃	
			小口	常用	元払	着払

二次店ｺｰﾄﾞ	ビルダーｺｰﾄﾞ	着地倉庫	出荷倉庫

備考

	コード	品名	仕様	長さ	幅	厚さ	数量	P	ライン備考
1								□	
2								□	
3								□	
4								□	
5								□	
6								□	
7								□	
8								□	
9								□	
10								□	
11								□	
12								□	
13								□	
14								□	
15								□	
16								□	
17								□	
18								□	
19								□	
20	ZY09○○	プレカット代					1	□	
21	ZY0951	手すりプレカット代					1	□	

プレカット代（価格）	
プレカット代　単価@（仕切）	

※表示価格には工事費・消費税は含まれておりません。

階段廻りプレカット

FAX

WOODONE プレカット手すり

【階段廻りプレカット 発注用紙】

太枠内に記入、☑のうえ、FAXでご発注ください。

発注日	年　月　日
発注者	様
納期希望	月　日着希望

工務店様名	（TEL）　－　－	現 場 名	
販売店様名		経 由 先	

タ イ プ

□ステップボーダータイプ



□踏板タイプ



材　種

□親柱M型　子柱E型　手すり(R66・K69)型
※どちらかお選びください。
カラー(　　)
無塗装の場合の樹種(　　)
□親柱H型　子柱H型　手すりH645型
カラー(　　)
無塗装の場合の樹種(　　)
ステップボーダー・勾配ボーダーの場合
□ボーダー名(　　)

1.階高(1階床上から2階床上までの高さ)
および、上り切り段数を記入してください。

階高(　　)mm / 上り切って(　)段 =蹴上げ

※注意
蹴上げ寸法(階高÷上り切り段数)が230mmを超える場合は、建築基準法の規制により加工できません。

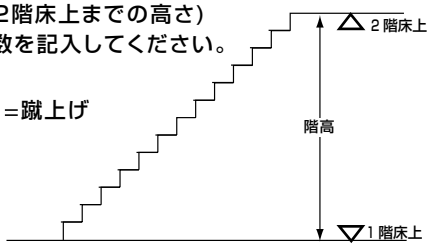

2.直部分の踏面、蹴上げを記入してください。

踏　面(　　)mm
蹴上げ(　　)mm

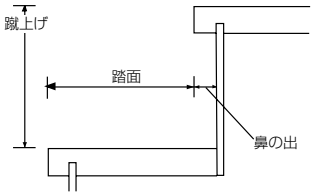

3.水平部の子柱ピッチを選んでください。

□100mm
□120mm
□150mm

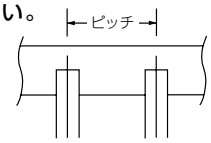

4.踏板1段に立てる子柱の本数

□2本
□3本

5.親柱欠き込み加工を記入してください。

□ステップボーダータイプ　□踏板タイプ

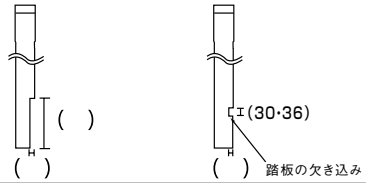

6.階段および手すりの略図を書いてください。

例

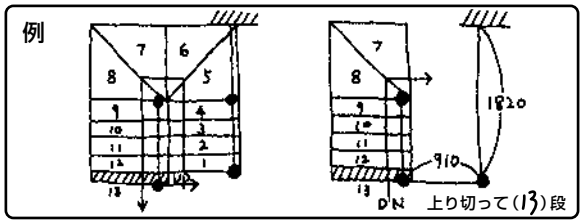

上り切って(　)段

(特別事項)

□は標準タイプです。
●コピーして発注用紙としてご利用ください。

集成タモ	品番の□にカラー記号をお入れください。	集成ニュージーパイン®	
A 無塗装	BN ブラウン色	A 無塗装	UH 受10 自然塗料クリア色
B クリア塗装		NL ナチュラル色	※自然塗料クリア色はすべて受10となります。
			品番の□にカラー記号をお入れください。

FAX

WOODONE プレカット手すり
【プレカット手すり 発注用紙】

太枠内に記入、☑のうえ、FAXでご発注ください。

発注日	年　月　日
発注者	様
納期希望	月　日着希望

工務店様名	（TEL）　－　－	現場名	
販売店様名		経由先	
材種（色）	□集成タモ（□無塗装 □クリア塗装 □ブラウン色） □集成ニュージーパイン®（□無塗装 □ナチュラル色 □自然塗料クリア色）	接着剤W-310(430g入)	□要 □不要

□T型 □M型



□E型

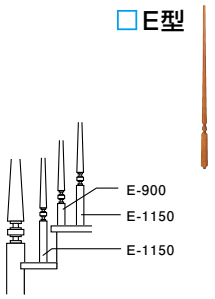

□R66E □R66EJ □R66ES □R66F



1.階高（1階床上から2階床上までの高さ）
および、上り切り段数を記入してください。

階高（　　）mm
上り切って（　）段 =蹴上げ

※注意
蹴上げ寸法（階高÷上り切り段数）が230mmを超える場合は、建築基準法の規制により加工できません。

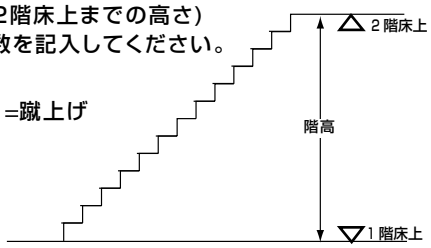

2.直部分の踏面、蹴上げを
記入してください。

踏　面（　　）mm
蹴上げ（　　）mm

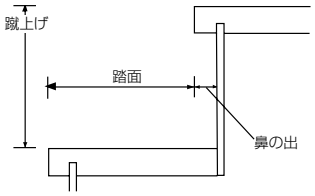

3.水平部の子柱ピッチを選んでください。

□120mm
□150mm

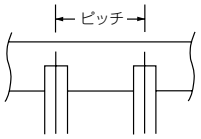

4.階段途中、上り切り部分の親柱の納まり。

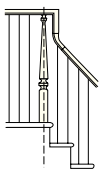

□上に立てる

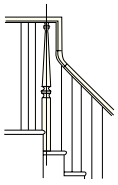

□下の段から
立てる

5.階段および手すりの略図を書いてください。

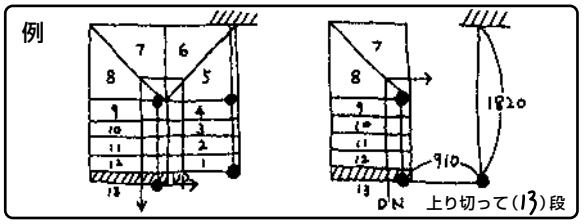

上り切って（　）段

（特別事項）

□は標準タイプです。
●コピーして発注用紙としてご利用ください。

集成カウンター 特注オーダーシステムについて

特注生産品/工場出荷 無塗装品5日 塗装品5日

カウンターは住まいづくりのアクセント。特注オーダーシステムでは、既製品では物足りないというニーズに合わせて
あらかじめ用意された仕様の中から選択し、組み合わせることによって幅広い対応が可能です。
キッチンカウンター、ホームバー、飾り棚など使う人の工夫次第で、お部屋をより個性的により機能的に演出します。

S型／N型



ニュージーパイン® 参考価格
1,800×600×36
￥ 81,380



ニュージーパイン® 参考価格
900×360×30
￥ 26,400

L型



ニュージーパイン® 参考価格
850×300×30
￥ 18,000

LL型



ニュージーパイン® 参考価格
1,800×800(300)×30
￥ 56,000

L型／D型



ニュージーパイン® 参考価格
900×450×30
￥ 26,800

M型



ニュージーパイン® 参考価格
1,000×1,000×36
￥ 82,120

⚠ 注意 特注カウンターはご発注後の変更・キャンセルは出来ません。

加工サイズ・面取り対応表

※長さ・幅は5mmピッチでの対応となります。

	加工最大サイズ(mm)			対応面取り						
	[厚さ] 24mm	[厚さ] 30mm	[厚さ] 36mm	片丸面	両丸面	甲丸面	船型面	切り面	ひょうたん面	糸面
一本芯ピノアース 一本芯ニュージーパイン®	—	3,000×1,000	3,000×1,000	●	—	—	●	●	—	●
カラーセレクションタイプ	4,000×450	6,000×600／3,000×1,200		●	●	● ※24mm厚には対応できません。	●	●	●	●
集成オーク	—	6,000×600／3,000×1,200		●	●	●	●	●	●	●
集成タモ	—	4,000×600／3,000×1,200		●	●	●	●	●	●	●

WOODONE NET で簡単発注

WOODONE NETで集成特注カウンターが発注できます。(一部形状を除く)

※納期の確認や見積りも可能です。

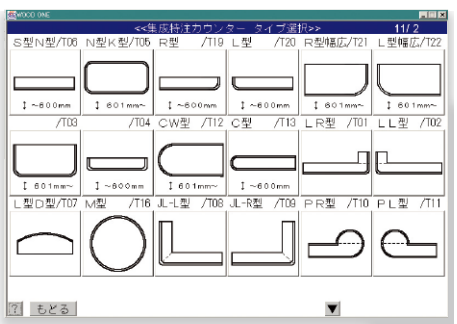

1 ご希望の形状に一番近いタイプをタッチ

2 樹種・色・厚さをタッチ

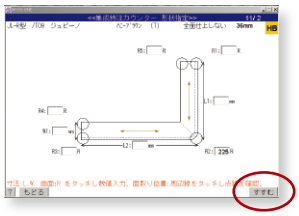

3 寸法(W、L)をミリ単位、曲面(R)を5R単位で入力、面取り位置を表示・非表示で指定。

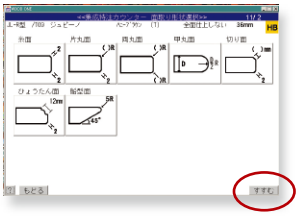

4 面取り形状をタッチ



5 形状確認画面。セット数を入力。

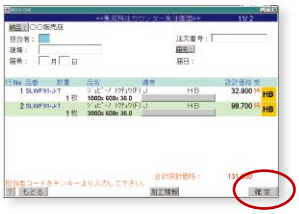

6 発注画面。通常の発注と同様。

※全面仕上はカウンター6面全てに仕上げ塗装を施します。ただし、表裏で若干仕上がりが異なる場合があります。

※WOODONE NETにて発注できない場合、右記特注オーダー用紙に必要事項をご記入のうえ最寄りの弊社営業所までFAX願います。

●表示価格は税抜き価格です。●表示価格には工事費は含まれておりません。
●印刷のため実物と多少、色・柄が異なることがあります。面材サンプルなどでお確かめください。

FAX

WOODONE 集成カウンター

一本芯ピノアース・一本芯ニュージーパイン®
特注オーダー用紙

太枠内に記入(✓)のうえ、FAXでご発注ください。

発注日	年　月　日
発注者	様
納期希望	月　日　着希望

工務店様名	（TEL）　（現場名）
販売店様名	（経由先）

1. 樹種・カラーを選んでください。

商品名	樹種	カラー名	厚み
□ 一本芯ピノアース	ニュージーパイン®		□ 30mm □ 36mm
□ 一本芯ニュージーパイン®	ニュージーパイン®		□ 30mm □ 36mm

※ニュージーパイン®はウッドワンがニュージーランドで計画的に植林、育林したラジアータパインの登録商標です。

全面仕上	□ する □ しない

※全面仕上はカウンター6面全てに仕上げ塗装を施します。ただし、表裏で若干仕上がりが異なる場合があります。
※ヤニ筋が入る可能性があります。

2. サイズを決めてください。

	加工最大サイズ(mm)	
	厚さ30mm	厚さ36mm
□ 一本芯ピノアース □ 一本芯ニュージーパイン®	3,000mm×1,000mm	3,000mm×1,000mm

3. 木口の面取り加工を選んでください。

片丸面 →（　）R　□ 船型面　切り面 →（　）mm　□ 糸面

□ 5R　□ 10R　□ 15R　（カウンターレギュラー加工）

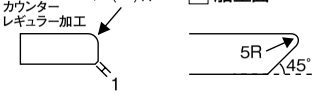

□ 5mm　□ 10mm　□ 15mm

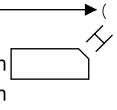

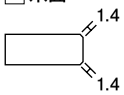

4. カウンターの平面形状をかいてください。

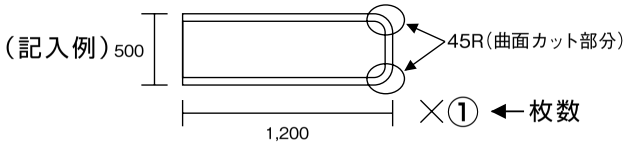

※③の面取加工が必要な箇所は二重線で記入してください。

部署：
担当：　殿

発注No.	発注日	発注者	伝票区分	
			直送	店入

フリガナ		TEL
住所		
フリガナ		TEL
連絡先		

フリガナ		フリガナ	
経由先		請求先	
フリガナ		フリガナ	
二次店		ビルダー名	

納期(出荷予定)	営業所	セールス	都市コード
ご注文 No.	工事現場		

納品先コード	経由先コード	請求先コード	配送		運賃	
			小口	常用	元払	着払
二次店コード	ビルダーコード	着地倉庫	出荷倉庫			

備考

	コード	仕様	長さ	幅	厚さ	数量	価格	単価@(仕切)
1								
2								
3								

⚠ 注意　特注カウンターはご発注後の変更・キャンセルは出来ません。

FAX

WOODONE 集成カウンター
特注オーダー用紙

太枠内に記入☑のうえ、FAXでご発注ください。

発注日	年　月　日
発注者	様
納期希望	月　日　着希望

工務店様名	（TEL）　（現場名）
販売店様名	（経由先）

1. 樹種・カラーを選んでください。

商品名	樹種	カラー名	厚み
☐ カラーセレクションタイプ			☐ 24mm ☐ 30mm ☐ 36mm
☐ 集成オーク	ナラ		☐ 30mm ☐ 36mm
☐ 集成タモ	タモ		☐ 30mm ☐ 36mm

全面仕上	☐ する　☐ しない

※全面仕上はカウンター6面全てに仕上げ塗装を施します。ただし、表裏で若干仕上がりが異なる場合があります。

2. サイズを決めてください。※長さ・幅は5mmピッチでの対応となります。

商品名	厚み24mm	厚み30mm,36mm	
		～600mm	601mm～1,200mm
☐ カラーセレクションタイプ	最大サイズ 4,000mm×450mm	長さ6,000mmまで	長さ3,000mmまで
☐ 集成オーク		長さ6,000mmまで	長さ3,000mmまで
☐ 集成タモ		長さ4,000mmまで	長さ3,000mmまで

3. 木口の面取り加工を選んでください。

片丸面 → ( )R　カウンターレギュラー加工
☐ 5R
☐ 10R
☐ 15R

両丸面
☐ 5R
☐ 10R
☐ 15R

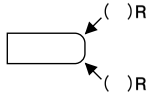

☐ 甲丸面　30、36mm厚のみ対応

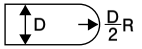

☐ 船型面

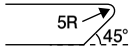

切り面 → ( )mm
☐ 5mm
☐ 10mm
☐ 15mm

☐ ひょうたん面

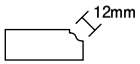

☐ 糸面

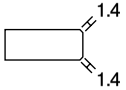

4. カウンターの平面形状をかいてください。

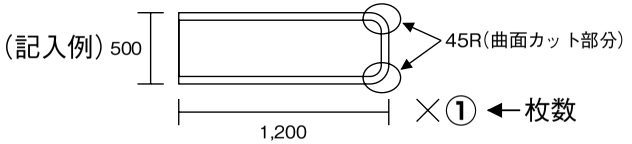

※③の面取加工が必要な箇所は二重線で記入してください。

部署：
担当：　殿

発注No.	発注日	発注者	伝票区分	
			直送	店入

フリガナ		TEL
住所		
フリガナ		TEL
連絡先		

フリガナ		フリガナ	
経由先		請求先	
フリガナ		フリガナ	
二次店		ビルダー名	

納期(出荷予定)	営業所	セールス	都市コード
ご注文 No.	工事現場		

納品先コード	経由先コード	請求先コード	配送		運賃	
			小口	常用	元払	着払
二次店コード	ビルダーコード	着地倉庫	出荷倉庫			

備考

	コード	仕様	長さ	幅	厚さ	数量	価格	単価@(仕切)
1								
2								
3								

⚠ 注意　特注カウンターはご発注後の変更・キャンセルは出来ません。

設計施工資料

ホルムアルデヒド対策について

空気中の汚染物質

建築材料から発生し身体に悪影響を与える空気汚染物質が、住宅の高気密化に伴い大きな問題になっています。
空気中の汚染物質には①化学物質などのガス状物質②ガラス繊維・アスベストなどの無機粒子・繊維状物質③花粉・カビなどの有機粒子状物質④ウイルス・ダニなどの微生物・細菌類などがあげられます。
現代の住宅建材には化学的に作られた物質が多く使用されており、そこから有害な空気汚染物質が発生していることがあります。
建材に含まれるおもな空気汚染物質はホルムアルデヒド・VOC（揮発性有機化合物）・農薬系防腐防虫剤・アスベストなどがあげられ、呼吸器系への刺激、喘息の発作・アレルギー・めまいなどの症状を引き起こすことがあります。

4VOC
2003年7月の建築基準法改正でホルムアルデヒド、クロルピリホスの使用が規制された後、（財）建材試験センターが、学識経験者、業界関係者からなる「建材からのVOC放散速度基準化研究会」を設立し、トルエン、キシレン、エチルベンゼン、スチレンの4つのVOC（以下「4VOC」と記載）について、試験方法と基準値を定めた「建材からのVOC放散速度基準」を制定しました。これを受けて、（社）日本建材・住宅設備産業協会（以下「建産協」と記載）をはじめとする各業界団体では、木質建材等に関するVOC自主表示制度の運用を順次開始しました。
また、2009年6月には化学物質による室内空気汚染の防止を目的とし、お客様が製品を選ぶ際の目安とすることを目的とした「住宅部品VOC表示ガイドライン」が業界のガイドラインとして制定されました。ウッドワンではこの建産協の「化粧板等の4VOC放散に関する自主表示制度」に基づき、床材製品を含む内装建材について「4VOC基準適合」（建産協の登録商標）の認定を取得しました。

▶ホルムアルデヒドとは？

ホルムアルデヒド（CH_2O）は建材に使用される有害物質のひとつで、おもに合成樹脂や接着剤に含まれています。従って、接着剤を多く使う合板などに多く含まれ、壁材やカーペットを貼る接着剤にも種類によっては使われています。ホルムアルデヒドは刺激臭のある無色の気体で水によく溶け、37%のホルムアルデヒドとメタノール9～13%とを含む水溶液がホルマリンで、防菌・防虫剤として広く使われています。
接着剤の中でホルムアルデヒドが多く含まれているものは、含有量の多い順から、ユリア樹脂系、メラミン樹脂系、フェノール樹脂系です。吸引時の身体症状は、人によってかなり差がありますが目・鼻・のど等に刺激を与えます。

▶VOC（揮発性有機化合物）とは？

VOC＝Voratile Organic Compound
その種類は数百種にのぼりますが、性質も毒性も様々です。
おもなものに、トルエン・キシレン・DBP・TCP・酢酸ビニル・デカン等があり、発ガン性の確認されたものもあります。ペンキの溶剤・ラッカーの溶剤・ビニールクロスの可塑剤・壁紙類の難燃加工材・床ワックス等に含まれます。中毒症状として、めまい・吐き気などがありますが、重度の場合は小脳麻痺により死亡することもあります。

▶農薬系防腐防虫剤とは？

畳・土台の防腐剤・白蟻駆除剤などに含まれます。
住宅での中毒事故は白蟻駆除剤によるものが多いです。

ホルムアルデヒドの影響を抑制するためのアドバイス

保管について



- 倉庫内は常に換気を行い、通気性をよくしておいてください。
- ホルムアルデヒド対策品と、そうでないものを一緒に保管する場合は、それぞれを密閉して保管してください。

内装仕上げについて



- ホルムアルデヒドについての対策を施した製品をご使用ください。
- 施工時に使用する接着剤・塗料などもホルムアルデヒドの含有量の少ないものをご使用ください。（詳しくは、メーカーにお問い合わせください）
- 作業中は換気に十分注意してください。

構造材・下地材について

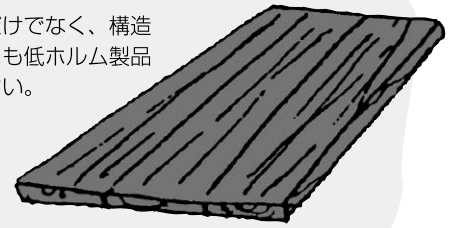

- 内装仕上げ材だけでなく、構造躯体や下地材にも低ホルム製品をご使用ください。

完成後のご注意



- 施工直後の住宅では、通気・換気を十分に行ってください。長時間密閉していた後や、室温が高くなっている場合は、ホルムアルデヒドの気中濃度が高くなりやすいので、特に注意してください。在宅中はできるだけ換気に努めてください。

お願い 本製品はホルムアルデヒド・VOC（揮発性有機化合物）対策品ですが、シックハウス症候群予防のため、他の建材につきましてもホルムアルデヒド対策品をご使用ください。

安全上のご注意

※施工の前に、この「安全上のご注意」をよくお読みの上、正しく設置してください。
※表示内容を無視して誤った施工をしたときに生じる危害や損害の程度を次の表示で区分し、説明しています。

⚠ 警告　この表示の欄は「取り扱いを誤った場合、使用者が死亡または重傷を負うことが想定される危害の程度」をいう。

⚠ 注意　この表示の欄は「取り扱いを誤った場合、使用者が傷害を負うことが想定されるか、または物的損害の発生が想定される危害・損害の程度」をいう。

⚠ 警告

全製品共通

禁止

・はさまれ注意!
扉と枠などのあいだに、また扉の軌跡内および稼働部に、体の一部が入っている状態で扉を操作すると、ケガをする場合がありますのでご注意ください。

⚠ 注意

全製品共通

禁止

・屋内専用です。
屋外や浴室に使用すると、湿気、雨濡れ、強い太陽光などにより腐れ、割れなどの劣化が進み、脱落の原因となり危険です。

・ぶら下がり禁止!
棚板等にお子様がぶら下がったり、上に乗って遊んだりすると、板が破損したり、脱落してケガの原因となりますので絶対にしないでください。

・調整用戸車・レール等は消耗性部品です。
引戸用戸車およびレール間に、異物が付着した状態での開閉は避けてください。長期間のご使用にあたり、開閉がしづらくなった場合には、交換（有償）をお薦めします。

・ヒンジを分解したりしないでください。
扉取り付け用のヒンジを分解したり、無理に曲げたりすると、扉が脱落してケガの原因となりますので、絶対にしないでください。

・ハンガーパイプのぶら下がり禁止!
お子様がぶら下がって遊んだりすると、こわれたり、脱落してケガの原因となりますので絶対にしないでください。

必ずおこなう

・化粧造作材の固定を確実におこなってください。
化粧造作材を後かぶせで固定する際、落下して、ケガの原因となりますので、樹脂シート専用ボンド併用にて、確実に本体を下地材へかぶせ込み、固定してください。

・確実にヒンジと座金をジョイントしてください。
扉取り付け用のヒンジが確実に座金とジョイントされていないと、扉が脱落してケガの原因となりますので、確実にヒンジと座金をジョイントしてください。

・下地材の上から施工してください。
必ず壁の下地材の上から貼りあげてください。直接柱、間柱に打ちつけると、パネル自体に強度がない為、破損しやすく、また構造躯体自体の強度低下を招き危険です。

・開梱後は換気をおこなってください。
本製品はホルムアルデヒド・VOC（揮発性有機化合物）対策品です。
ただし、新築・リフォーム直後や夏場など高温の環境下ではホルムアルデヒド・VOCが室内に滞留しやすく、健康被害につながるおそれがありますので、施工中、使用中は適宜換気をおこなうようにしてください。

・間柱・補強桟等の下地処理
収納パーツシステムは、壁面に直接固定するため、間柱・補強桟等の下地処理が不十分ですと転倒、脱落してケガの原因となりますので、所定の位置に躯体下地の準備をしてください。

・輸送・保管は慎重に!
輸送の際には、荷崩れや衝撃に十分注意してください。また、保管時には、水平な場所に平積みしてください。

・接着剤と釘を併用してください。
施工の際は必ず接着剤と併用して釘をお使いください。接着が甘いと脱落の原因となり危険です。

・下地材の取り付けは確実に固定してください。
化粧造作部材が落下して、ケガの原因となりますので、下地材の取り付けは壁面より、柱・間柱に確実にビス等で固定してください。

e・ra・bo

必ずおこなう

・耐荷重をご確認の上、ご使用ください。
当社収納は、衣類・寝具等を収納するよう設計されているため、百科事典等過度な重量物を収納する場合は、棚の落下の原因となりますので、耐荷重をご確認の上、ご使用ください。
（棚板及び引き出し等の耐荷重は右表をご参照ください。）

■一枚あたりの耐荷重

奥行き ＼ 間口	299	459	619	779
750	50kg			
600	30kg			
450	25kg			
300	15kg			

- 1スパンにつき棚板を1つとして算出しています。複数枚使用するときは、1スパン当り100kgを上限としてください。
- 779を越す棚板を使用する場合、棚板の下がりを防止する為に、床面と棚板下部間に仕切り板等の支持材を入れてください。
- パイプハンガーは20kgまで、引き出しは4kgまで。

押入れセット

必ずおこなう

・補強
- 地板の下には12㎜以上の捨て張り合板などで補強を行なってください。
- 中段および枕棚の桟木の取付け位置には、胴縁および間柱等の下地を必ず入れてください。

当社収納は、衣類・寝具等を収納するよう設計されているため、百科事典等過度な重量物を収納する場合は、棚の落下の原因となりますので、耐荷重をご確認の上、ご使用ください。
（棚板及び引き出し等の耐荷重は右表をご参照ください。）

・間口が広い場合の補強
間口が2mを越える場合（例えば9尺間口など）は、吊り束や束等の補強材もしくはL型金物等を使って十分な補強を施してください。

	一枚あたりの耐荷重
中段	200kg（3尺、4.5尺、6尺タイプ）
枕棚	100kg（3尺、4.5尺、6尺タイプ）
中段（無垢タイプ）	150kg
枕棚（無垢タイプ）	75kg
ハンガーパイプ	20kg（850㎜スパン）
引き出し	5kg（1杯当たり）

e·ra·bo

商品掲載ページ ▶P.50

ご注意

当社収納は、衣類・寝具等を収納するよう設計されているため、百科事典等過度な重量物を収納する場合は、棚の落下の原因となりますので、耐荷重をご確認の上、ご使用ください。
（棚板及び引き出し等の耐荷重は右表をご参照ください。）

■一枚あたりの耐荷重

奥行き ＼ 間口	299	459	619	779
750	50kg			
600	30kg			
450	25kg			
300	15kg			

●1スパンにつき棚板を1つとして算出しています。複数枚使用するときは、1スパン当り100kgを上限としてください。
●779を越す棚板を使用する場合、棚板の下がりを防止する為に、床面と棚板下部間に仕切り板等の支持材を入れてください。

部材の名称

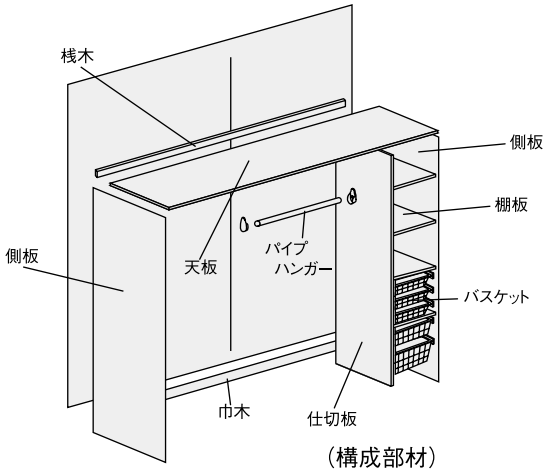

（構成部材）

全体図

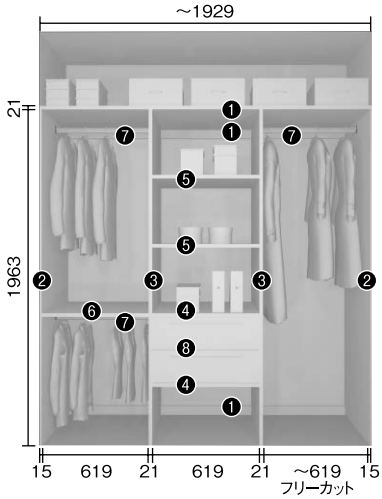

	品名
❶	天板・桟木・巾木セット
❷	側板
❸	仕切り板
❹	棚板（固定棚2入り）
❺	棚板（可動棚2入り）
❻	棚板（固定棚1入り）
❼	パイプハンガー
❽	引き出し（深）2段

天板・巾木・補強桟セット　※巾木・桟木は兼用です。

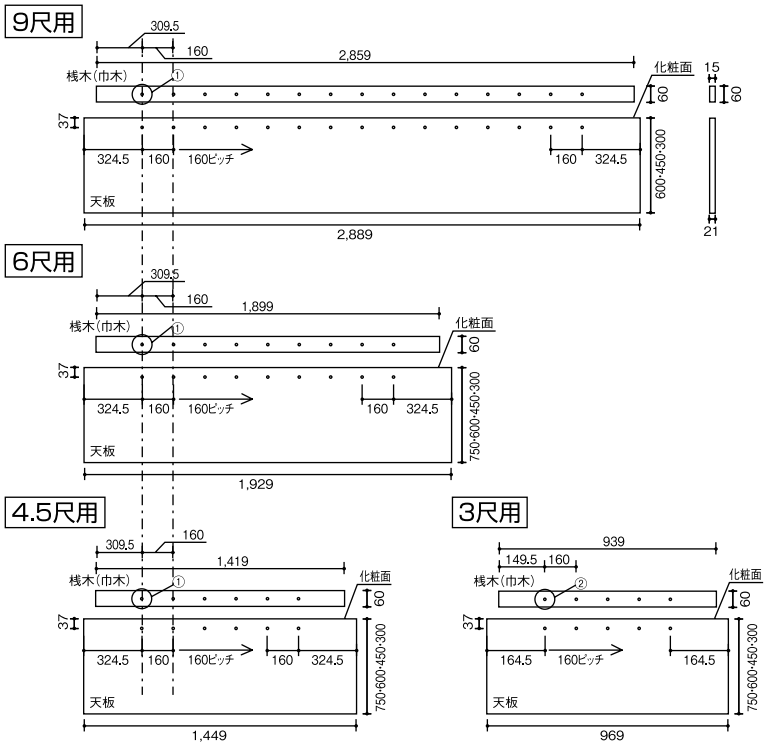

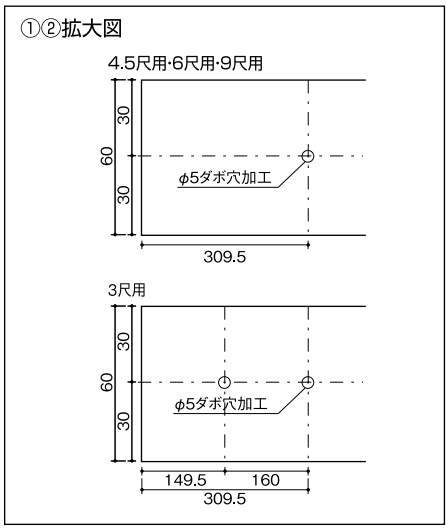

奥行き	300				450				600				750			備考
長　さ	969	1449	1929	2889	969	1449	1929	2889	969	1449	1929	2889	969	1449	1929	
天　板	1枚															ビスセット（キャップ付）
巾木・補強桟	2本															
施工説明書	1部															
使用説明書	1部															

⚠ 注意　天地・巾木・桟木は全てシステム穴加工済です。必ずピッチが揃うように、切り面を揃えてカットしてください。

見積書・プレゼンボード作成　ラクラクWEB見積　検索　▶P.5

側板（左右兼用）

（単位:mm）

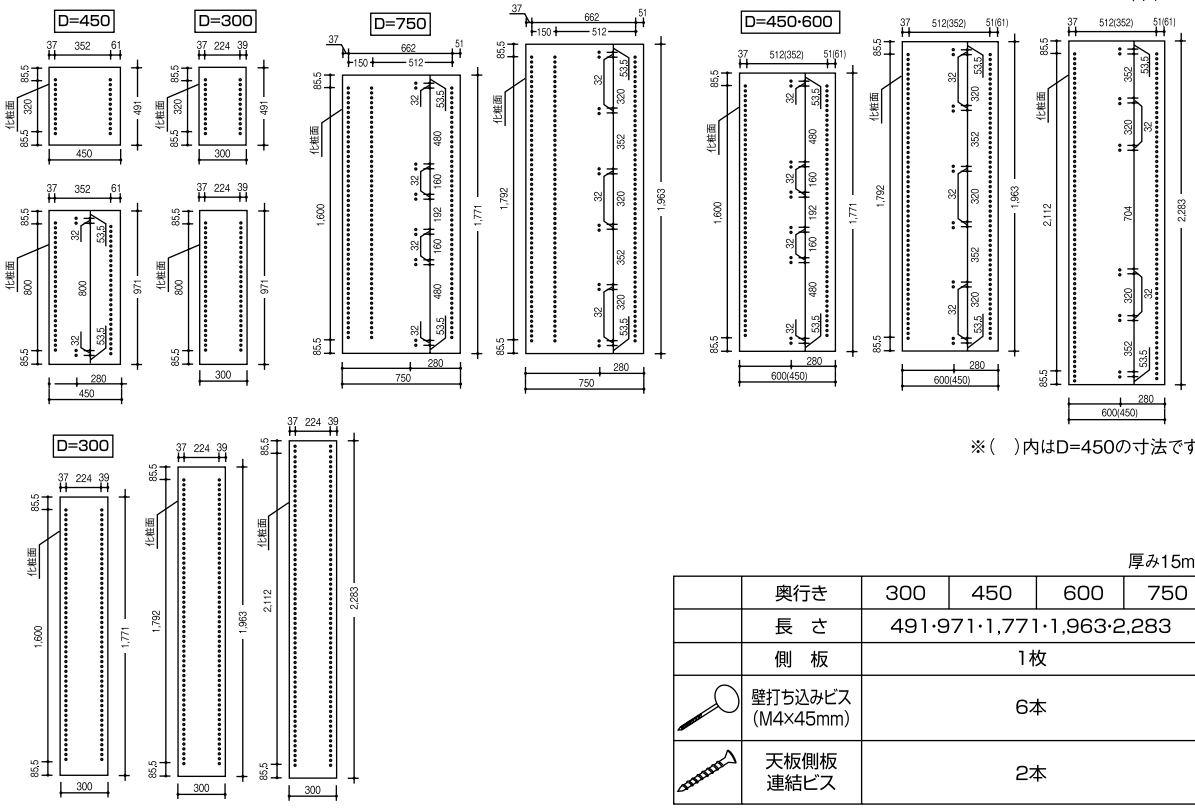

※（　）内はD=450の寸法です。

厚み15mm

	奥行き	300	450	600	750
	長　さ	491·971·1,771·1,963·2,283			
	側　板	1枚			
	壁打ち込みビス（M4×45mm）	6本			
	天板側板連結ビス	2本			

仕切板

（単位:mm）

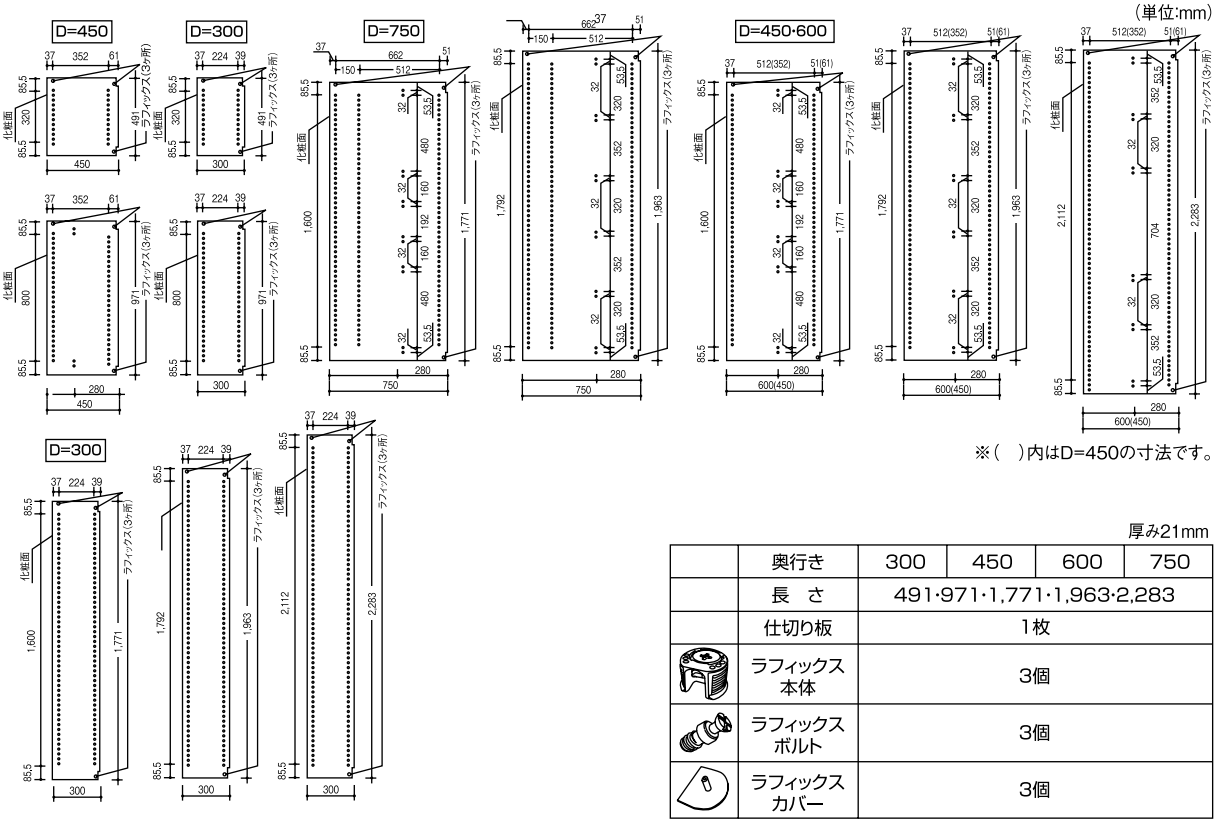

※（　）内はD=450の寸法です。

厚み21mm

	奥行き	300	450	600	750
	長　さ	491·971·1,771·1,963·2,283			
	仕切り板	1枚			
	ラフィックス本体	3個			
	ラフィックスボルト	3個			
	ラフィックスカバー	3個			

棚板

固定棚

D=600[750]タイプ

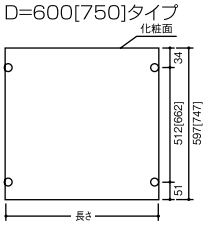

D=450タイプ

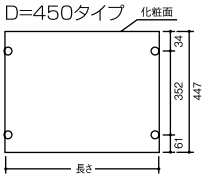

D=300タイプ

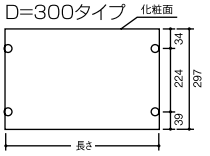

厚み21mm

	奥行き	300				450				600				750		
	巾	297				447				597				747		
	長　さ	299	459	619	779	299	459	619	779	299	459	619	779	459	619	779
	棚　板	1枚														
	ラフィックス本体	4個														
	ラフィックスボルト	4個														

可動棚

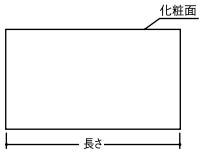

厚み21mm

	奥行き	300				450				600				750		
	巾	297				447				597				747		
	長　さ	299	459	619	779	299	459	619	779	299	459	619	779	459	619	779
	棚　板	1枚														
	棚ダボ 可動棚用	4個														

玄関収納用棚板

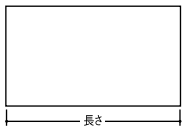

厚み12mm

	奥行き	300			
	巾	290			
	長　さ	297	457	617	777
	棚　板	1枚			
	棚ダボ 可動棚用	4個			

パイプハンガーセット

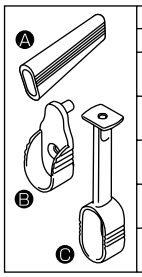

		間　口	400	600	800	1000	1200
		長　さ	450	610	770	1090	1250
	Ⓐ	パイプハンガー	1本				
	Ⓑ	パイプハンガーブラケット	2個				
		パイプハンガーブラケット取り付けビス（M3.5×10mm）	2本				
	Ⓒ	パイプハンガー中吊ブラケット				1	1
		パイプハンガー中吊ブラケット取り付けビス（M3.5×28mm）				1	1

ワイヤーバスケットセット（1入）

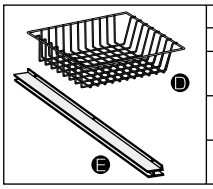

		奥行き	300		450	
		深　さ	90	180	90	180
	Ⓓ	バスケット	1個			
	Ⓔ	バスケットレール	2本			
		バスケットレール用取り付けビス（M6×10.5mm）	4本			

スラックスハンガー

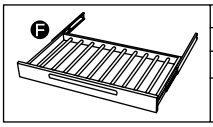

		奥行き	450		600	
		長　さ	459	779	459	779
	Ⓕ	スラックスハンガー	1本			
		スラックスハンガー用取り付けビス（M3.5×25mm）	4本			

フック

	フック	5個

棚柱セット

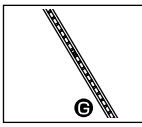

		長　さ	1820
	Ⓖ	棚柱本体	4本
		棚柱本体取り付けビス（M3.5×16mm）	40本（シルバー色） 44本（ホワイト色）
		棚受け	24個

引き出し

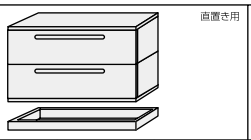

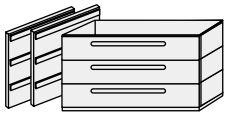

奥行き	450			600			450			600			750		
巾	459	619	779	459	619	779	459	619	779	459	619	779	459	619	779
引き出し2段（深）	1セット		1セット	1セット		1セット	1セット								
引き出し3段（中）							1セット								
引き出し4段									1セット	1セット		1セット	1セット		
引き出し用レール側板取り付けビス（M3.5×25mm）							8本								
引き出し用レール側板位置決めダボ（M5×16mm）							4個								

〈施工上のお願い〉
引き出しの底板部には引き出しの段数に応じ1 2と明記してあります。取り付け時には上から1 2の順で施工してください。順番が変わると引き出しの隙間が均一にならない場合があります。

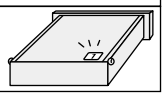

和盆

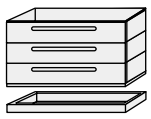

奥行き	450	600
巾	1,094	
和盆セット	1セット	

ネクタイ掛け

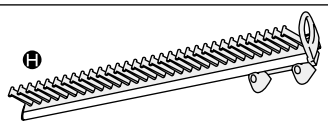

Ⓗ	ネクタイ掛け	1本
	ネクタイ掛け用ビス（M3.5×25mm）	4本

ウォークインH型ジョイント金物

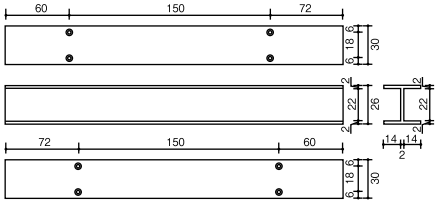

	奥行き	300	450	600	750
	長　さ	282	432	582	732
	コーナージョイント本体	1個			
	コーナージョイント取り付けビス（M3.5×16mm）	8個	12個	16個	20個

見積書・プレゼンボード作成　ラクラクWEB見積　検索　▶P.5

クローゼット・ウォークインクローゼットプラン基本取り付け

施工の前に

胴縁等の補強桟または合板下地（厚み12mm以上）などで下地の処理をしてください。下地は巾100mm以上のものをA～Cの3ヵ所に施してください。A·Cは奥行方向とワイド方向にも施してください。

② 基準面を必ず決めた上で施工を行ってください。

※割り付けは左右どちらからでも可能

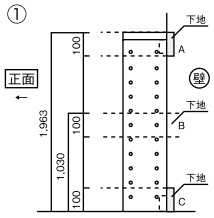

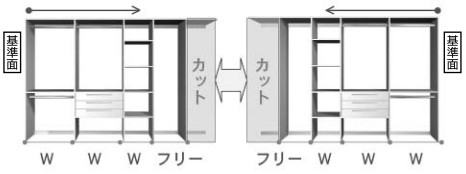

基準面を必ず決めて、仕切板の方向は同じ方向に施工してください。

⚠注意

桟木·巾木·天板のカット

●桟木（巾木）は側板の内々寸法に合わせてカットしてください。

●天板は、壁の内々寸法に合わせてカットしてください。

カットの方向

●基準面を揃えて取り付けてください。

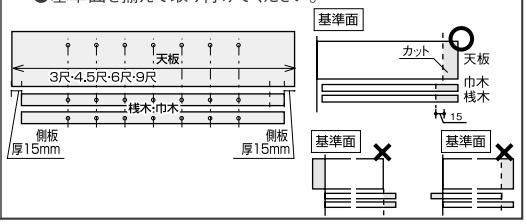

1 側板の取り付け

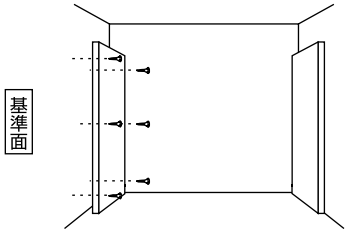

側板を壁側に、固定ビス（同梱品·ビスキャップ付）で固定してください。

2 桟木·巾木の取り付け

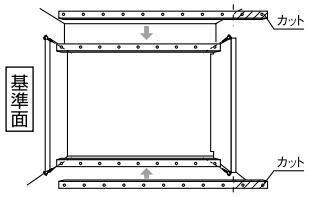

基準面を必ず決めて、桟木·巾木を間口に応じてカットし、同梱のビス（キャップ付専用ビス）で固定してください。

お願い 固定ボルトはシステム穴以外で固定してください。

3 天板の取り付け

基準面を必ず確認し（桟木·巾木の基準面と同方向）天板を間口に応じてカットし、専用ビスで側板に固定してください。

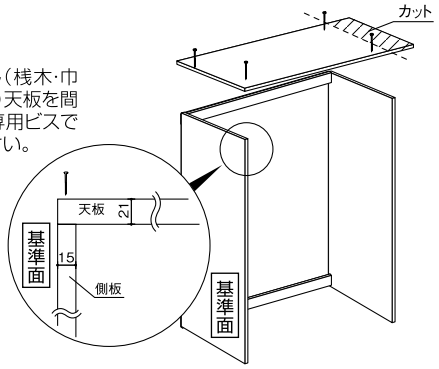

お願い 天板は基準面側の壁にぴったりあわせてください。

4 ラフィックスボルトの取り付け

桟木、巾木、天板にラフィックスボルトを確実にはめこみ、ドライバーで締めつけ固定してください。

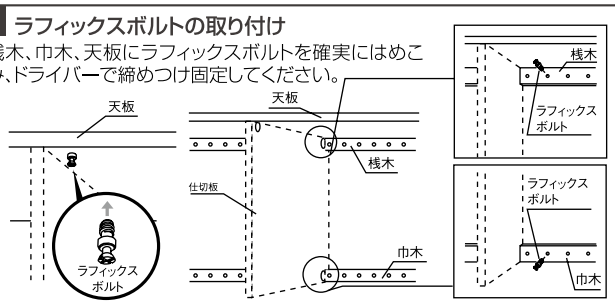

⚠ 注意 ラフィックスボルトの固定に際し、インパクトドライバーを使用すると基材に割れが発生したり、ビスが空回りして板が落下する原因となります。

お願い ラフィックスボルトを確実にはめこまないと、固定の際に空回りするおそれがあります。

5 仕切板と巾木·桟木·天板の接合

仕切板をラフィックスボルトに取り付け、ドライバーでしめつけ固定してください。

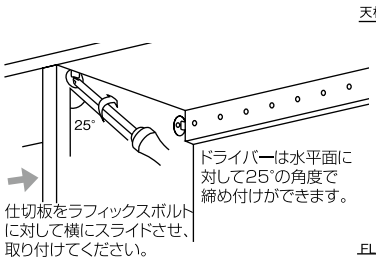

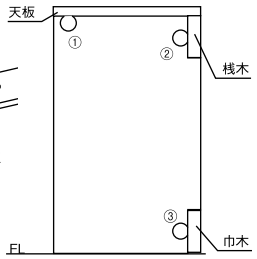

①②③の3ヶ所をドライバーでしめつけ確実に固定してください。

ローボードプラン（テレビ収納プラン）の場合

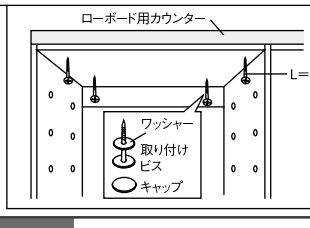

天板下からローボード用カウンターに向け、同梱のビス（ビスキャップ付）で固定させてください。

⚠ 注意 ラフィックスボルトの固定に際し、インパクトドライバーを使用すると基材に割れが発生したり、ビスが空回りして板が落下する原因となります。

6 固定棚の取り付け

仕切板·側板のシステム穴にラフィックスボルトを取り付けてください。

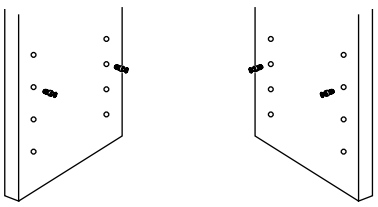

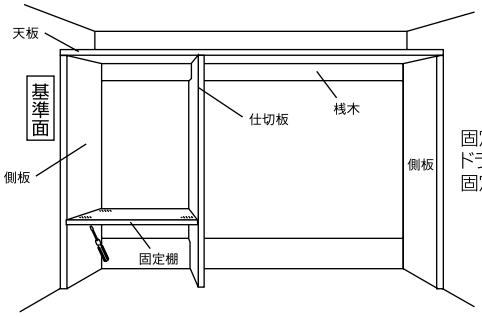

固定棚をはめこみ、ドライバーで締めつけ固定します。

お願い
側板と仕切り板の間には必ず1枚は固定棚を取り付けてください。
·高さ1980mm／1800mm:FLから750～900mm前後
·高さ1000mm:FLから400～600mm
·高さ1500mm:任意の高さ

ウォークインクローゼットプラン

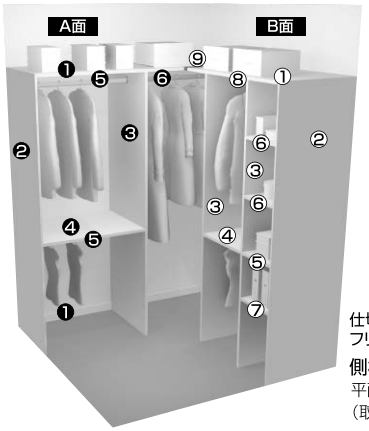

❶天板・桟木・巾木セット
❷側板
❸仕切り板
❹棚板(固定棚1入り)
❺パイプハンガー
❻パイプハンガー

①天板・桟木・巾木セット
②側板
③仕切り板
④棚板(固定棚1入り)
⑤棚板(固定棚1入り)
⑥棚板(可動棚2入り)
⑦棚板(可動棚1入り)
⑧パイプハンガー
⑨コーナー用 ジョイント金具

仕切板の位置・間隔
フリーカット部分の位置などを確認ください。

側板の取り付け位置
平面図❷❷❷の位置に側板を取り付けます。
(取り付け方法は前頁に従って取り付けます。)

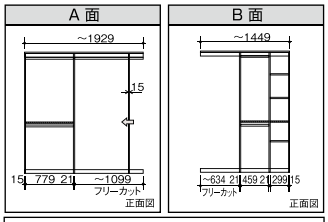

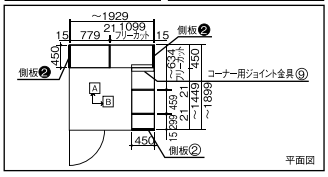

両側に側板が取り付く面から施工してください

天板の接合

コーナー部分の天板の接合

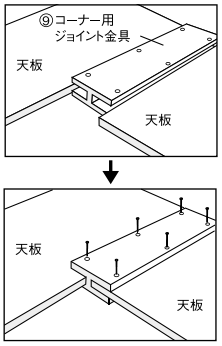

⑨コーナー用ジョイント金具に各々の天板を差し込み、同梱のビスで固定します。

POINT システム穴を御利用ください。

パイプハンガーの取り付け

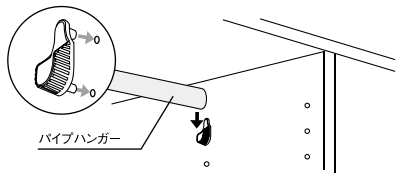

ブラケットをシステム穴に取り付けた後、パイプハンガーを取り付けてください。(グラツキが気になる場合、固定したい場合は同梱の専用ビスで固定してください。)

※フリーカット部分へ取り付ける場合は、間口に合せてパイプをカットしてお使いください。

可動棚の取り付け

〈レギュラー棚〉 〈カットフリー棚〉

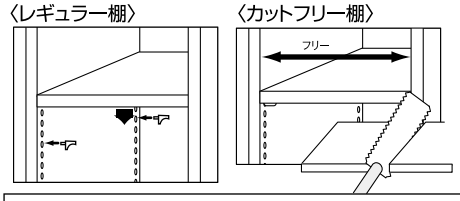

棚ダボをシステム穴に取り付けた後、可動棚を取り付けてください。

※フリーカット部分へ取り付ける場合は、間口に合せて可動棚をカットしてお使いください。

ネクタイハンガー

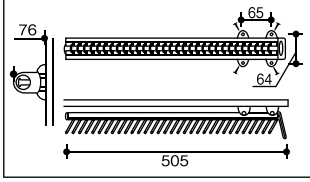

同梱のビスで4ヶ所とめてください。

ワイヤーバスケットの取り付け

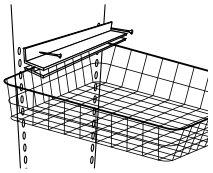

側板(仕切板)にレールを同梱のビスで取り付けます。

フック

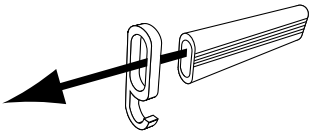

パイプハンガーにフックを通してお使いください。

引き出しの取り付け

①固定棚の取り付け
引き出しの上下の位置に、固定棚を取り付けてください

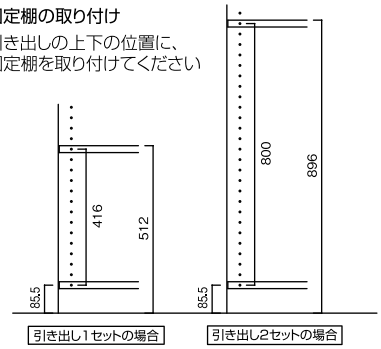

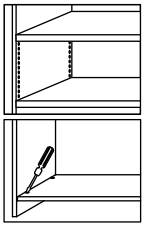

※固定棚の固定が下からできない場合は、固定棚を上下反対にして、上から固定してください

②
引き出し用レール付側板の裏面に、ダボを取り付けます。



③
引き出し用側板を、本体側板(仕切り板)のシステム穴に差込み仮固定し、固定ビスで留めてください。

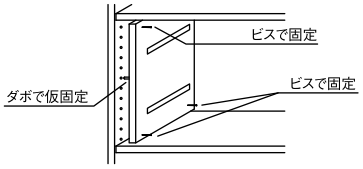

④
両側とも同様に取り付けます。

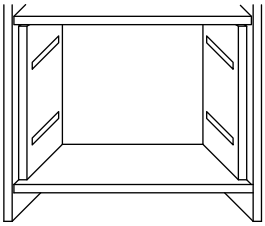

⑤
引き出しを取り付けます。

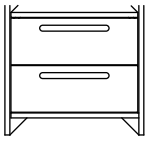

お願い

引き出しの底板部には引き出しの段数に応じ1 2と明記してあります。取り付け時には上から1 2の順で施工してください。順番が変わると引き出しの隙間が均一にならない場合があります。



e·ra·bo テレビ収納プラン

商品掲載ページ ▶P.63

施工の前に

胴縁等の補強桟または
合板下地(厚み12㎜以上)などで
下地の処理をしてください。

下地は巾100㎜以上のものを、
A～Cの3ヵ所に施します。
AとCは奥行き方向だけでなく
ワイド方向にも施してください。

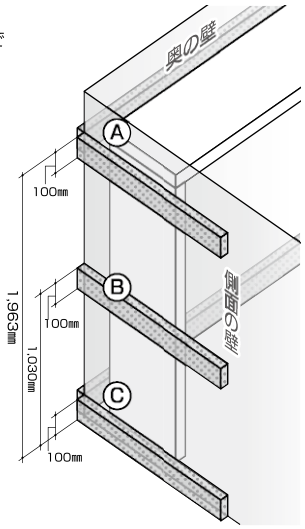

棚の組立方法

1 側板の取り付け

まず、左右どちらかの壁を基準面と決めます。
(ここでは左壁面を基準面とします)
側板を壁面に、固定ビスで固定し、同梱のビスキャップを取り付けてください。

⚠ 注意
固定ビスは下地補強されている位置に打ち込んでください。

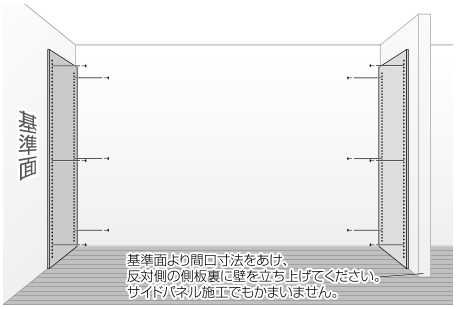

基準面には必ず下地補強した壁がくるようにしてください。
片側にしか壁がない場合は、基準面と反対側の側板裏に
サイドパネルを施工してください。
サイドパネルの施工方法については9ページをご覧ください。
※両側サイドパネルの納まりは、強度的に問題がありますので施工しないでください。

固定ビスはシステム穴を避けて
取り付けてください。

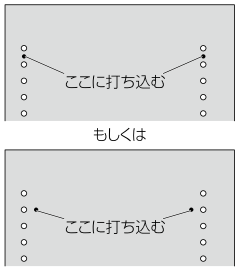

2 桟木・巾木の取り付け

桟木・巾木を、側板の**内々寸法**に合わせてカットします。この時、必ず基準面と反対側をカットするようにしてください。

間口2,889㎜以下の場合



間口2,890㎜以上の場合

間口が2,890㎜以上のワイド寸法の場合、桟木・巾木を2本つなぎ合わせます。
つなぎ合わせた時に両者のダボ穴の間隔が160㎜になるように調整して
取り付けてください。

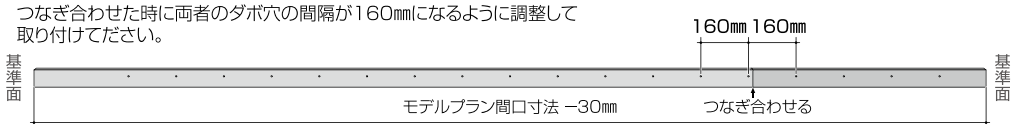

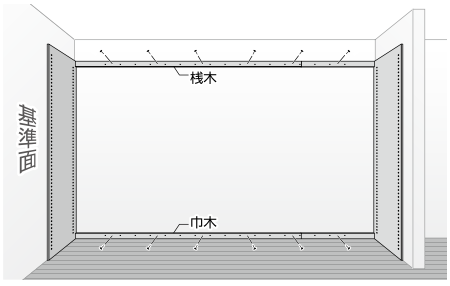

カットした桟木・巾木を、下地のある壁面へ同梱のビスを打ち込んで固定し、
同梱のビスキャップを取り付けてください。
固定ビスはシステム穴を避けて打ち込んでください。

3 天板の取り付け

桟木・巾木と同様に天板を間口に合わせてカット
(間口が2,890㎜以上の場合はつなぎ合わせる)し、
天板を基準面側の壁にぴったり合わせて
側板・桟木の上に乗せるように設置し、
専用ビスで上から側板に固定してください。

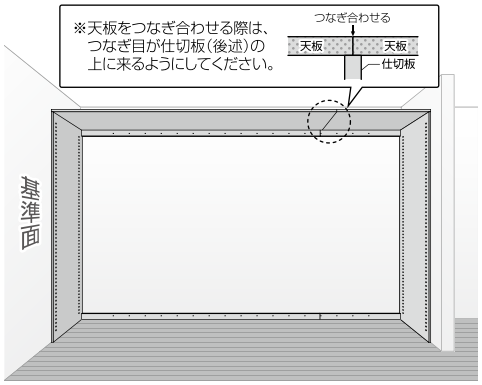

間口2,889㎜
以下の場合

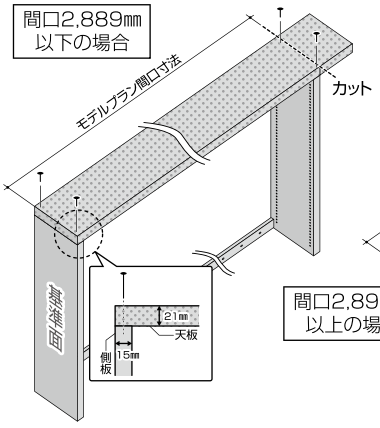

間口2,890㎜
以上の場合

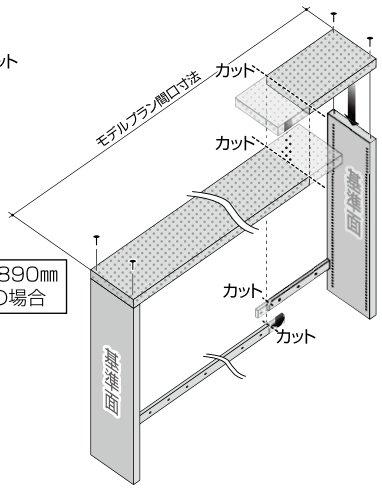

e·ra·bo テレビ収納プラン

4 ラフィックスボルトの取り付け

仕切板を取り付ける位置を確認し、
桟木、巾木、天板のそれぞれ対応する
システム穴にラフィックスボルトを
ドライバーで締め付け固定してください。

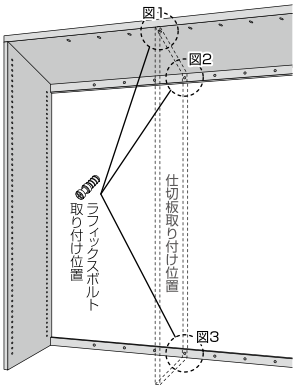

⚠ 注意

ラフィックスボルトの固定に際し、インパクトドライバーを使用すると基材に割れが発生したり、ビスが空回りして板が落下する原因となります。

【お願い】ラフィックスボルトを確実にはめこまないと、
固定の際に空回りするおそれがあります。

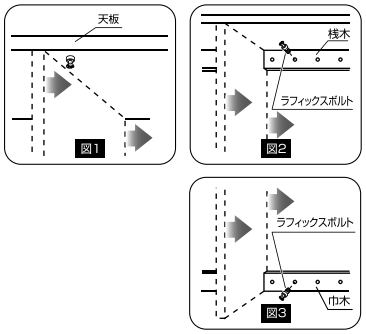

5 仕切板と桟木·巾木·天板の接合

固定したラフィックスボルトに向けて、仕切板を横からスライドさせて取り付け、
①②③の3ヵ所をドライバーで締め付け固定してください。

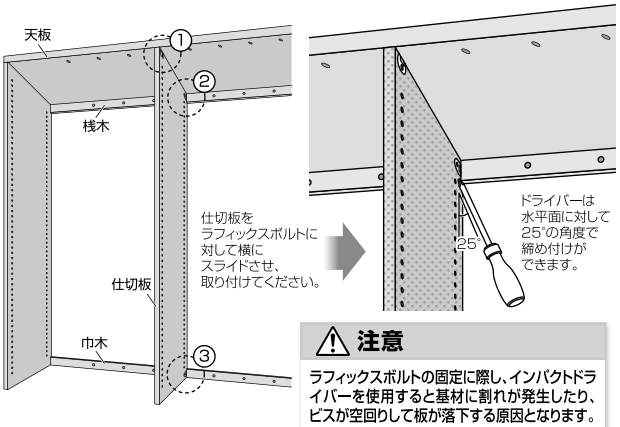

⚠ 注意

ラフィックスボルトの固定に際し、インパクトドライバーを使用すると基材に割れが発生したり、ビスが空回りして板が落下する原因となります。

6 固定棚の取り付け

①仕切板·側板のシステム穴に
ラフィックスボルトを取り付けてください。

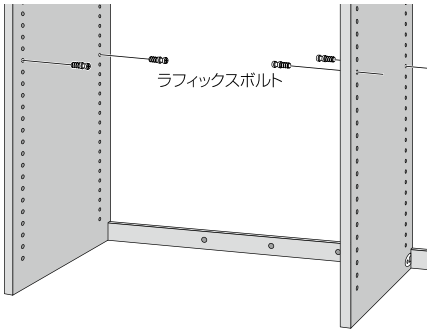

②ラフィックスボルトに固定棚をはめこみ、
ドライバーで締め付け固定します。

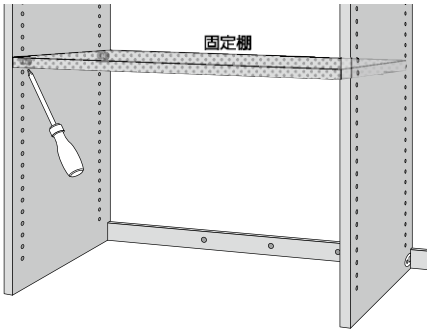

【お願い】
側板と仕切板の間には、FLから
900㎜前後の位置に必ず1枚は
固定棚を取り付けてください。

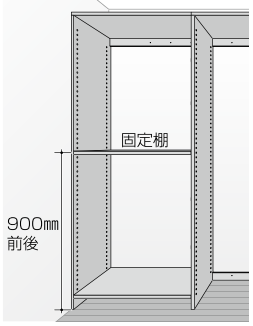

吊り戸棚の固定棚の組み立て

中央の仕切板の高さを間口に合わせてカットしてください。
この場合、カットした仕切板を2枚以上使用するプランは
避けてください。

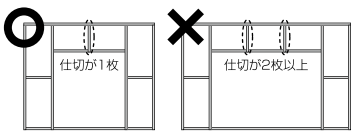

①桟木と天板にラフィックスボルトを
取り付け、カットした仕切板を
ドライバーで固定します。

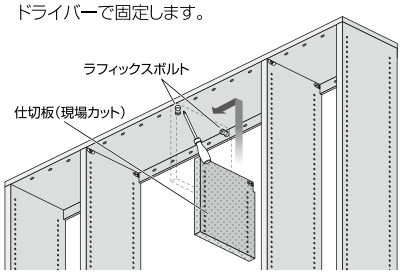

②仕切板の①～⑧の箇所にラフィックス
ボルトを取り付け、固定棚を
差し込んでドライバーで
固定します。

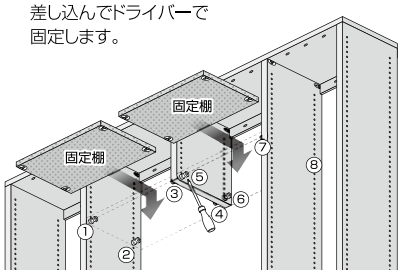

③同梱のL金具で、仕切板を
うしろの壁と固定してください。

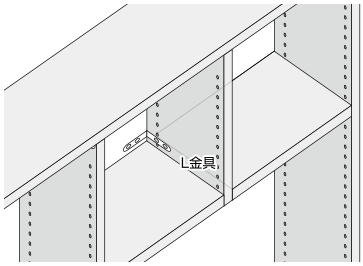

幕板の取り付け

①幕板を取り付けるための桟木(現場手配)を
固定棚の裏からビスで固定します。

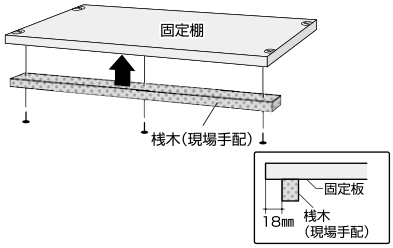

②側板と仕切板にラフィックスボルトで
固定棚を取り付けます。

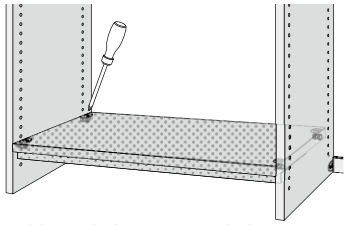

※固定棚の固定が下からできない場合は、
固定棚を上下反対にして上から固定してください。

③「①」の桟木に当てるように幕板をつけ、
フィニッシュネイルなどで固定してください。

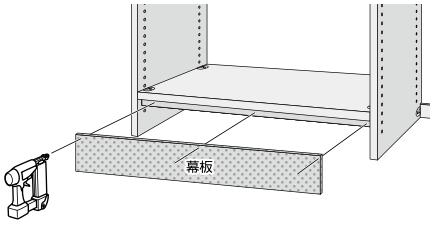

7 サイドパネルの取り付け

サイドパネルA～Cをそれぞれの取り付け位置に合わせてカットし、取り付けます。
基準面の反対側に壁がない場合は、側板の裏にサイドパネルDを施工してください。

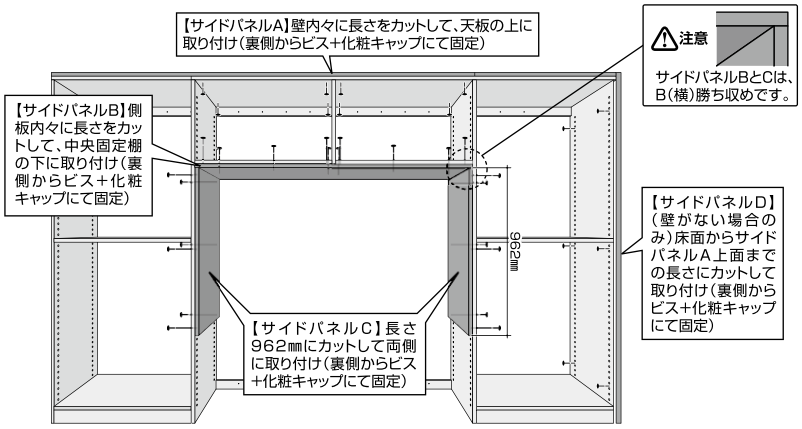

8 可動棚の取り付け

棚ダボをシステム穴に取り付けた後、可動棚をダボの上に乗せて取り付けてください。

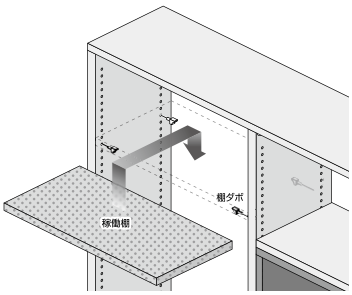

ローボードプラン（テレビ収納プラン）の場合

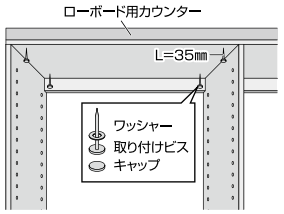

天板下からローボード用カウンターに向け、同梱のビス（ビスキャップ付）で固定させてください。

ここまでの状態

●両側に壁がある場合　●片側に壁がない場合

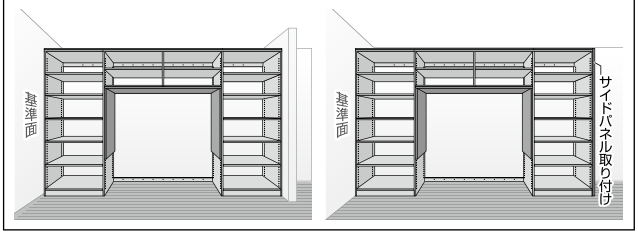

扉の組み立て

1 座金の取り付け（側板・仕切板）

側板・仕切板のシステム穴を利用し、座金を取り付けます。
取り付け位置は図面の寸法を参照してください。

●扉高さ=477の場合

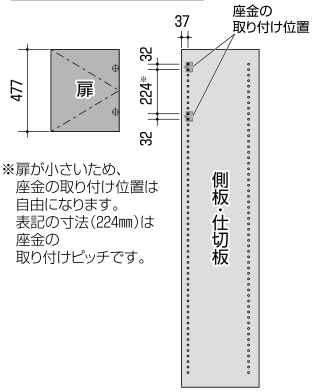

※扉が小さいため、座金の取り付け位置は自由になります。
表記の寸法（224㎜）は座金の取り付けピッチです。

●扉高さ=1949の場合

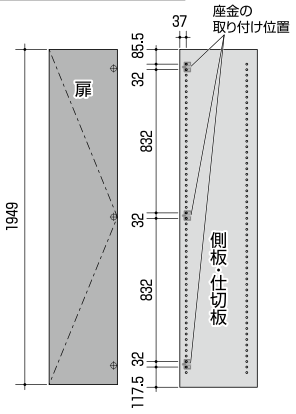

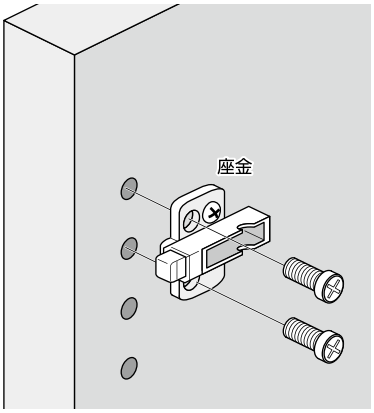

2 スライドヒンジの取り付け

扉1枚につき、「DH1949」には3ヵ所、「DH477」には2ヵ所にスライドヒンジを取り付けます。

●扉高さ=477の場合　●扉高さ=1949の場合

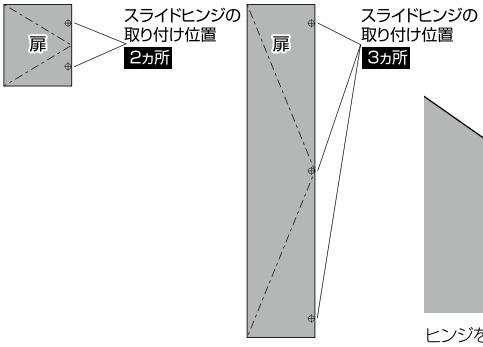

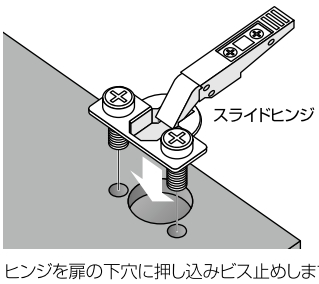

ヒンジを扉の下穴に押し込みビス止めします。

3 扉の取り付け

扉をキャビネットに取り付けます。ヒンジアームの前部を先に合わせ、座金に軽く押し込んでください。

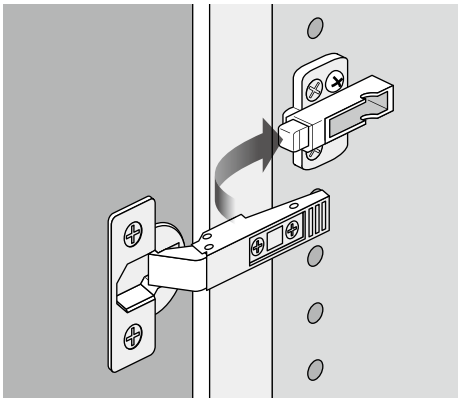

e·ra·bo テレビ収納プラン

4 プッシュオープン本体の取り付け

①下穴あけ

両開きの場合

●固定棚に取り付ける場合

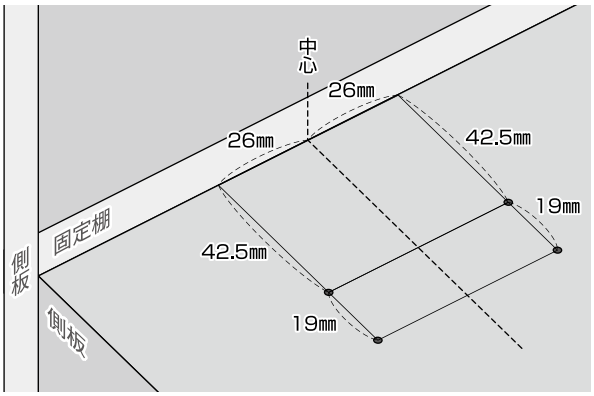

●天板に取り付ける場合

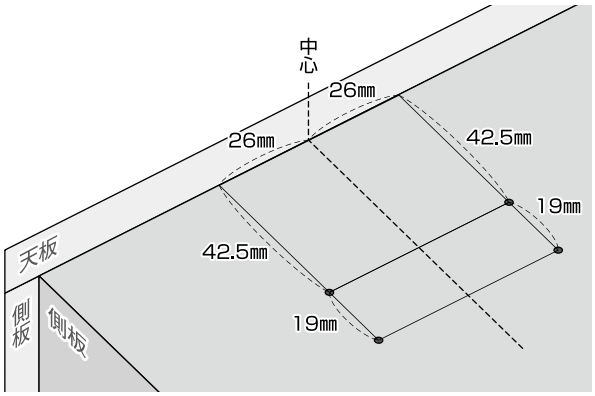

片扉の場合

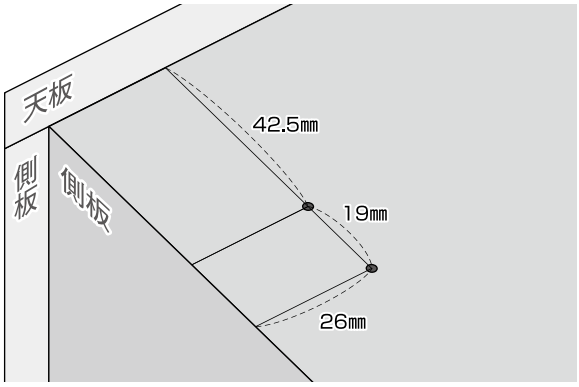

⚠ 注意

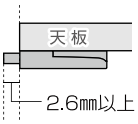

プッシュオープンの先端を天板および側板から2.6㎜以上出して取り付けてください。プッシュオープンがうまく作動しない場合は下記調整を行ってください。

②プッシュオープンの取り付け

専用ビスにて対応する下穴にプッシュオープンを取り付けてください。

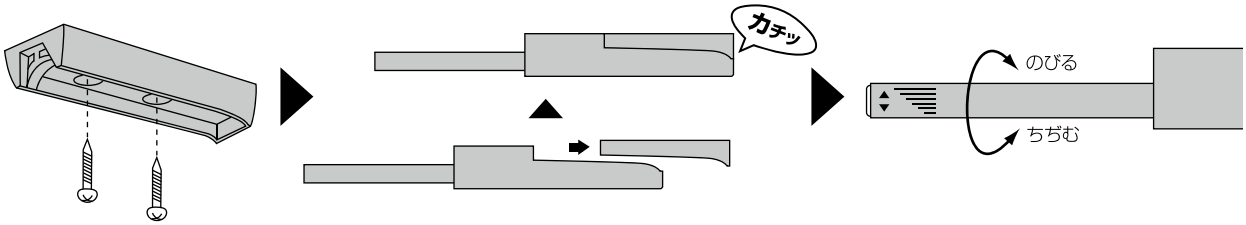

扉の位置調整

扉の左右位置を調整

左右調整ネジを回して左右調整をしてください。
【アジャスト量：扉の内方向4㎜】

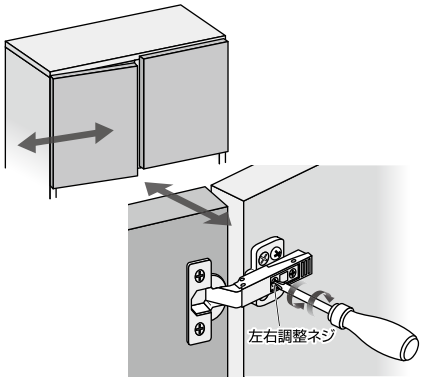

扉の前後位置を調整

前後調整ネジを回して前後調整をしてください。
【アジャスト量：扉の前方向2㎜、後方向2㎜（合計4㎜）】

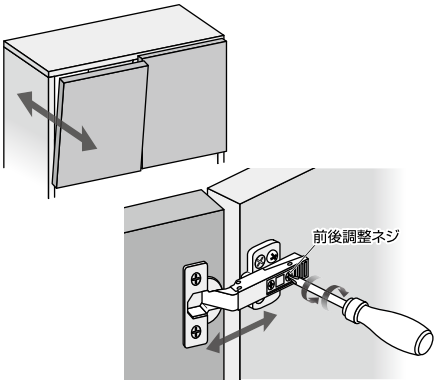

扉の上下位置を調整

上下調整ネジを回して上下調整をしてください。
【アジャスト量：扉の上方向2.5㎜、後方向2.5㎜（合計5㎜）】

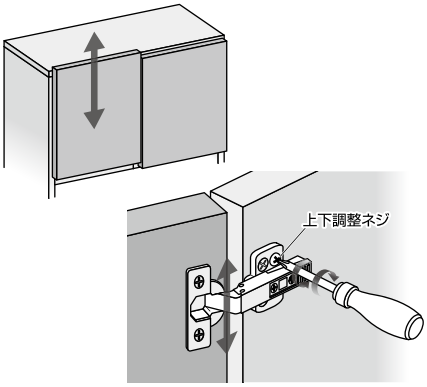

e·ra·bo 扉

商品掲載ページ ▶P.67

扉部材の名称

間口299用 1枚扉
間口619用 2枚扉

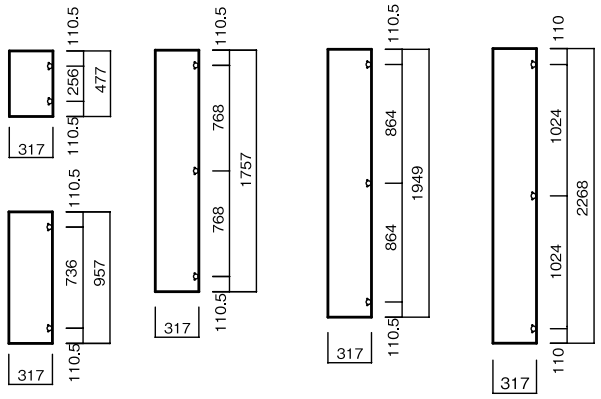

間口779用 2枚扉

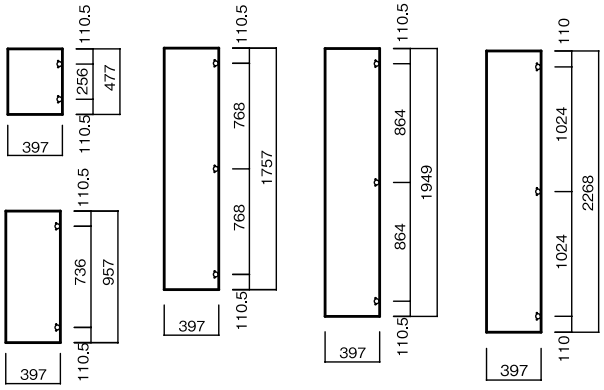

間口458用 1枚扉

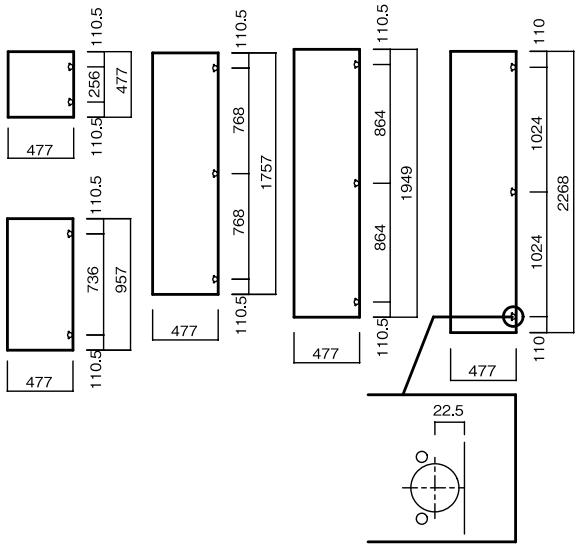

梱包内訳表

梱包を開いたら、本体および下表の付属品に不足および問題がないかを確認してください。

扉サイズ	長さ	477		957		1757		1949		2268	
	巾	317・477	317・397	317・477	317・397	317・477	317・397	317・477	317・397	317・477	317・397
	入枚数	1枚	2枚	1枚	2枚	1枚	2枚	1枚	2枚	1枚	2枚
	スライドヒンジ	2個	4個	2個	4個	3個	6個	3個	6個	3個	6個
	座金	2個	4個	2個	4個	3個	6個	3個	6個	3個	6個
	座金用ビスシステム穴	4個	8個	4個	8個	6個	12個	6個	12個	6個	12個
	プッシュオープン本体	1個	2個	1個	2個	1個	2個	1個	2個	1個	2個

※プッシュオープン本体には固定用のビスが2本同梱されています。

本体の組み立て

1 施工時の注意点

（※エラボ本体の組み立ては、別紙施工説明書をご参照ください。）

(1)固定棚が必要です

扉を取り付ける際のエラボ本体には、必ず中段に固定棚を取り付けてください。下記の図面の②と③のように「扉を2枚取り付ける仕切板」には、固定棚を仕切り板・側板の最下段に取り付けてください。その際には左右はどちらでも結構です。また、①のように、各仕切り板に扉が1枚しか取り付けない場合は不要です。

(2)引き出しなどは取り付けできません

扉を取り付ける間口には、引き出し、スラックスハンガーは、取り付けることができません。スライドヒンジや扉と干渉する為です。

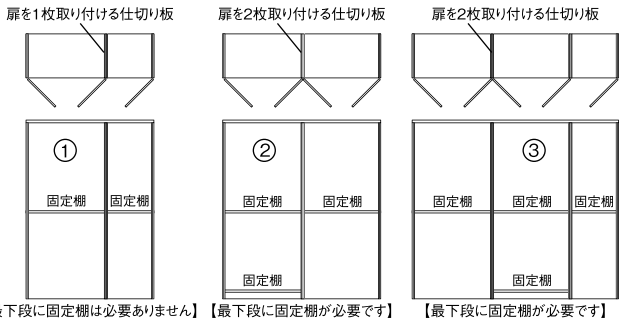

【最下段に固定棚は必要ありません】【最下段に固定棚が必要です】【最下段に固定棚が必要です】

2 幕板の取り付け方法

幕板を取り付けるプランの場合、下記の図をご参照ください。
幕板を固定板の巾と同じ寸法でカットしてください。

①幕板を取り付けるための桟木（現場手配）を固定棚に固定します。その際に、ラフィックス金具が付いていない面に取り付けてください。
②固定棚を取り付けます。ラフィックス金具をしっかり固定して下さい。
③「①」で固定した桟木に当てるように幕板をつけていただき、フィニッシュネイルなどで固定して下さい。

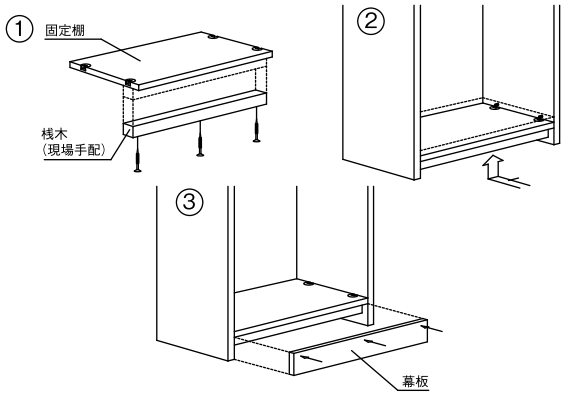

e·ra·bo 扉

3 「門型プラン」などの際の仕切り板の加工方法と組み立て方法

下記のような「門型」プランの場合、仕切り板の加工が必要になります。
図をご参照いただきカットしてください。

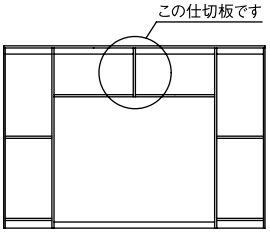

DH=477の場合

※必ず長さ971mm以上の仕切板をご使用ください。

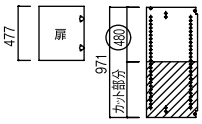

DH=957の場合

※必ず長さ1,771mm以上の仕切板をご使用ください。

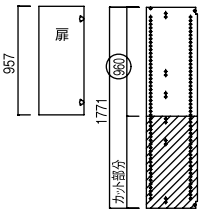

⚠ 注意

カットした仕切りを使用するプランの場合、仕切りを2枚以上使用するプランは避けてください。

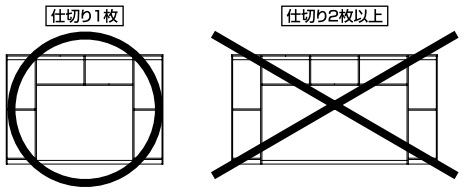

①カットした仕切り板を、巾木と天板のラフィックスで取り付けてください。
+ドライバーでしっかりと締め付けてください。

②カットした仕切板と仕切り板に、ラフィックスボルトを取り付け、固定棚を差し込んでください。

③固定板を、ラフィックスで取り付けてください。
+ドライバーでしっかりと締め付けてください。

④L金具（別売）で仕切り板を固定してください。

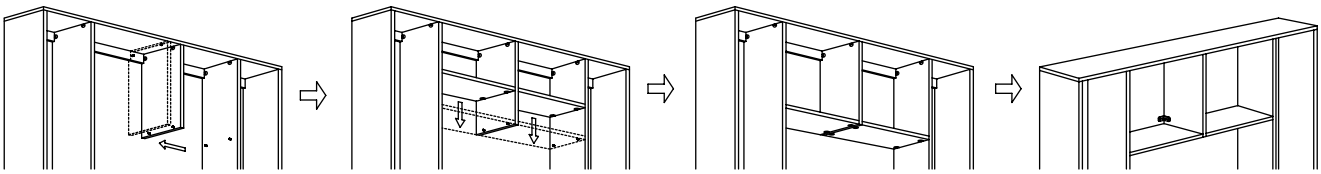

扉の組み立て

1 座金を取り付けます（側板・仕切板）

側板・扉に座金を取り付けます。取り付けはエラボのシステム穴を利用します。
取り付け位置は図面の寸法でお願いします。

DH=477の場合

（※寸法は、小さい扉なので取り付け位置は自由になります。表記の寸法は座金の取付ピッチになります）

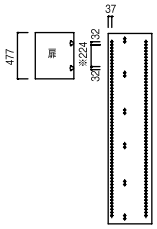

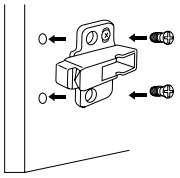

DH=957の場合

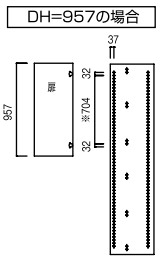

DH=1757の場合

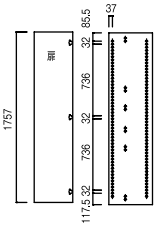

DH=1949の場合

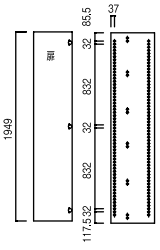

DH=2268の場合

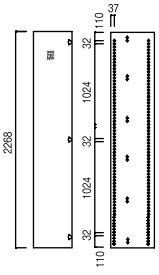

2 スライドヒンジを取り付けます

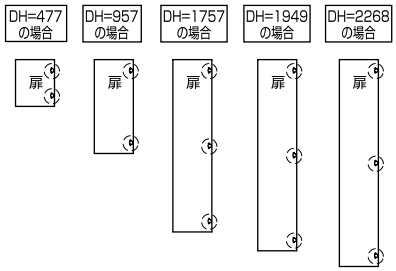

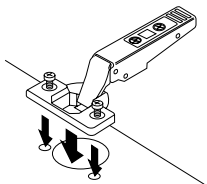

ヒンジを扉の下穴に押し込みビス止めします。

扉1枚につき、
「DH=1757」
「DH=1949」
「DH=2268」
には3ヶ所、
「DH=477」
「DH=957」には
2ヶ所スライドヒンジを
取り付けます。

3 扉を取り付けます

扉をキャビネットに取り付けるにはヒンジアームの前部を先に合わせ座金に軽く指で押すだけです。

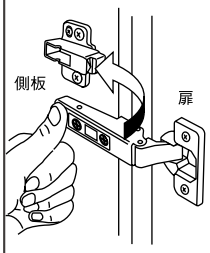

4 プッシュオープン本体の取り付け

両開きの場合

固定棚に取り付ける場合

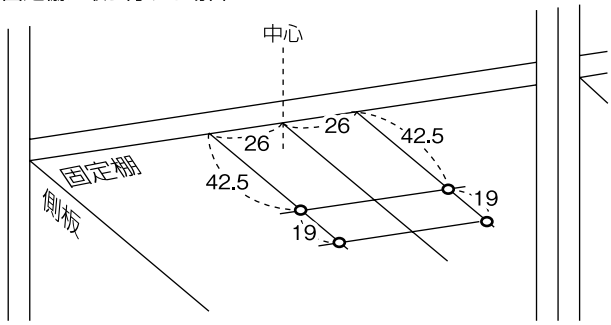

天板に取り付ける場合

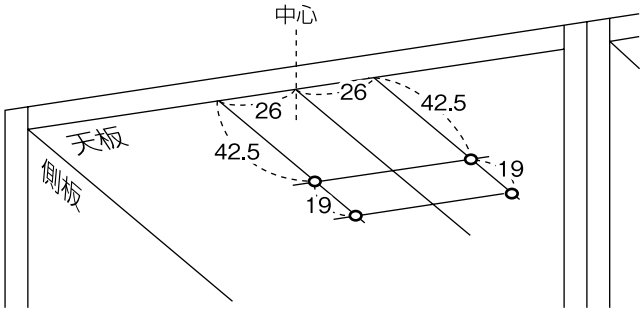

4 プッシュオープン本体の取り付け

片扉の場合

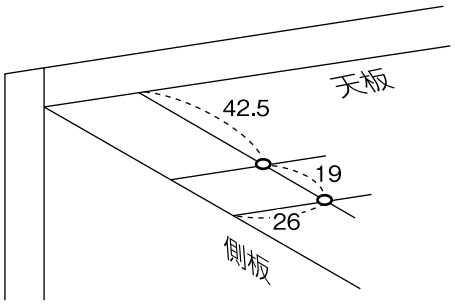

⚠ 注意

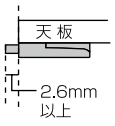

プッシュオープンの先端を天板および側板から2.6mm以上出して取り付けてください。
プッシュオープンがうまく作動しない場合は上記調整を行ってください。

●プッシュオープンの取り付け
専用ビスにて対応する下穴にプッシュオープンを取り付けてください。

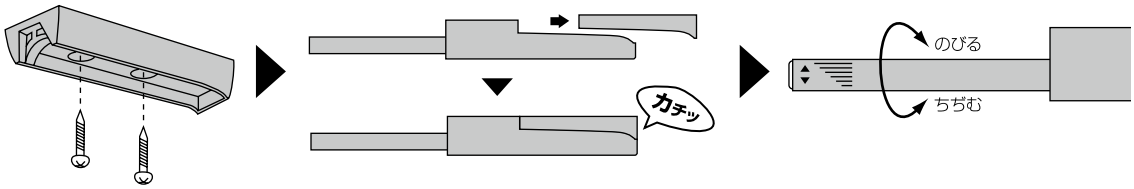

扉の調整方法

扉の左右調整

◆左右調整ネジを回して左右調整してください。
アジャスト量:扉の内方向4mm

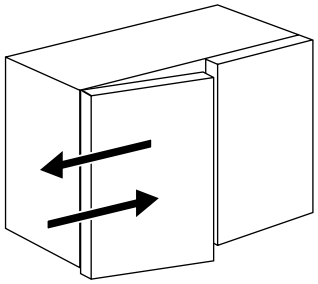

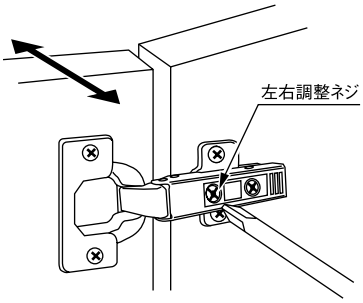

扉の前後調整

◆前後調整ネジを回して前後調整してください。
アジャスト量:扉の前方向2mm
扉の後方向2mm(合計4mm)

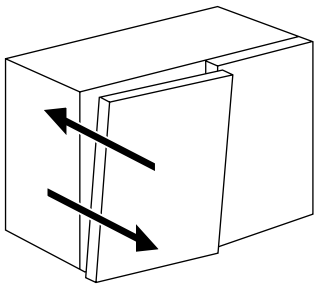

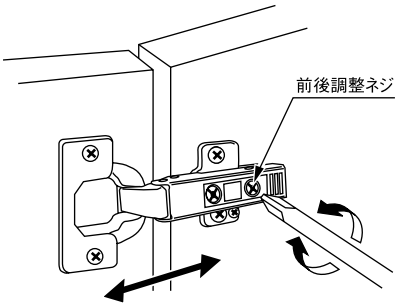

扉の上下調整

◆上下調整ネジを回して上下調整してください
アジャスト量:扉の上方向2.5mm
扉の下方向2.5mm(合計5mm)

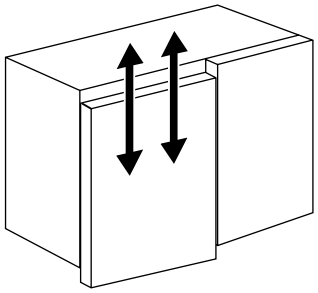

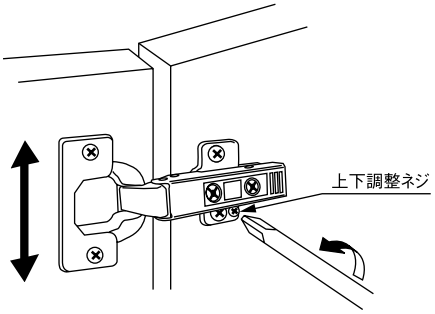

押入れセット(無垢タイプ)

商品掲載ページ ▶P.98

開梱

梱包を解いたら、当製品に不足および問題がないかどうかを確認してください。製品に水漏れ等不具合があった場合は必ず施工前にお買い求め店または弊社までご連絡ください。

施工手順

1 桟木の取り付け

横側桟木(30mm×30mm)に下穴を開け、同梱のビス(L=90mm)にワッシャーを入れ、ピッチ450mm以下で固定してください。背側桟木も同様に下穴を開け横側桟木の上に乗せて固定してください。

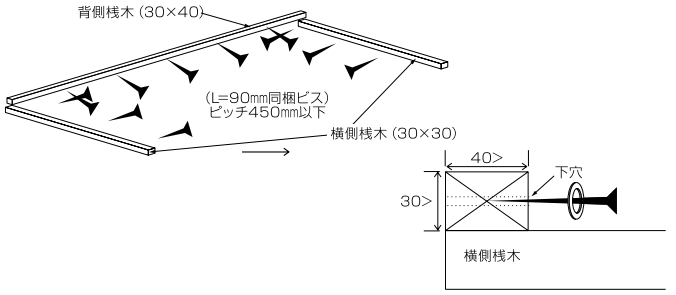

2 すのこカット

間口方向の寸法カットはすのこ両サイドを均等にカットし、奥行き方向をカットする場合にはすのこ背側を必要な寸法にカットしてください。

3 前框の取り付け

必要な寸法にカットした前框の接合部に接着剤(白ボンド)を塗布し、補強桟と框を同梱のビス(L=50mm)で固定してください。

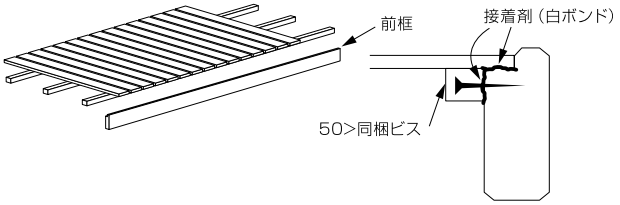

4 すのこ取り付け

すのこが乗る部分に接着剤(白ボンド)を塗布し、横側桟木の裏側から同梱のビス(L=50mm)で補強桟を固定してください。すのこ背側はL=20~30mmのフィニッシュネイル(現場調達)で固定してください。
両端部分のすのこは間口調整用部材を必要に応じて巾調整し、接着剤(白ボンド)とフィニッシュネイルを併用して取り付けてください。

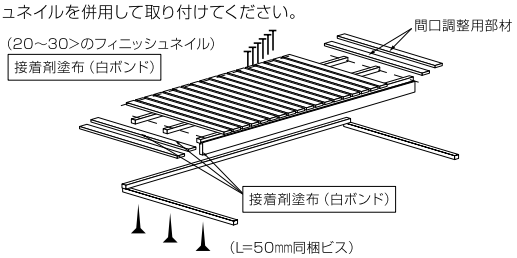

5 前框の壁側への固定

強度の確保の為、前桟木の裏側より、柱や間柱に対してビスをもみ込むことをお勧めします。

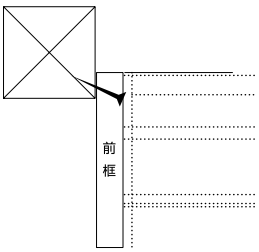

6 雑巾ずりの固定・ビスキャップの取り付け

雑巾ずりを3方にフィニッシュネイルで固定してください。
桟木のビスの頭には付属のビスキャップを取り付けてください。

⚠ 注意

**ビスは必ず下穴を開けてから打ち込んでください。
材が割れる可能性があります。**

押入れ用壁材・桐(無垢集成)

商品掲載ページ ▶P.98

施工手順

1 壁下地の準備

柱・間柱等を455mm以下に設置し、合板下地貼り、もしくは横方向にも胴縁等を303mm前後のピッチで設置してください。

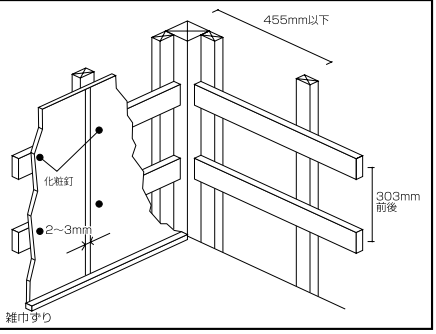

2 押入れ用壁材 桐の施工

下図のように壁材に2~3mmの目透かしをとり、下地材に合わせて化粧釘で固定してください。壁材(Ⓑ)の継手から30mm程のところに、前の壁材(Ⓐ)を押さえるようにして化粧釘を打ってください。必要に応じて雑巾ずりを取り付けてください。

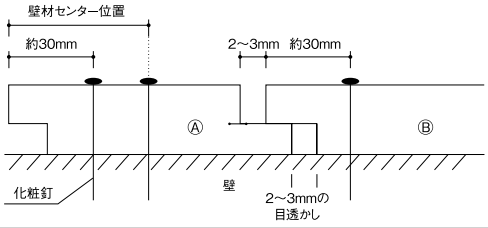

【お願い】

●接着剤のご使用は割れ、突き上げ等の原因となる恐れがありますので避けてください。
●無垢材の為、吸放湿により伸縮をしますので必ずすきまを取って施工してください。また、化粧釘を打ち過ぎますと、伸縮時の割れの原因となりますのでご注意ください。

施工終了後

●洗剤・消臭剤等の使用禁止
洗剤・消臭剤・殺虫剤が製品に直接付着すると、変色の原因になります。ベンジン・アルコール・シンナーなどを使用されますと、変色・変質することがありますので、絶対に使用しないでください。

●お手入れのしかた
表面・裏面共に、ほこり、小さな汚れは乾いた布で拭いてください。水気のある布を使用されますと、シートのはがれやシミの原因となります。

●養生
当て傷・擦り傷等がつかないよう保護紙等でカバーするか、取り外して傷の付かない場所に保管してください。

●使用説明書の手渡し
同梱の「使用説明書」を使用される方にお渡しください。使用される方が不在の際は、施主様に依頼するか製品に貼り付ける等により必ず使用される方に届けられるようご配慮願います。

中段・枕棚セット

商品掲載ページ ▶P.84

施工上のご注意

・補強

- 押入れ地板は5.5mmであるため、12mm以上の捨て貼り合板を用いるとともに、根太間隔は303mmピッチ以内で施工してください。
- 中段および枕棚の桟木の取付け位置には、胴縁および間柱等の下地を必ず入れてください。

当社収納は、衣類・寝具等を収納するよう設計されているため、百科事典等過度な重量物を収納する場合は、棚の落下の原因となりますので、耐荷重をご確認の上、ご使用ください。
（棚板及び引き出し等の耐荷重は右表をご参照ください。）

・間口が広い場合の補強

間口が2mを越える場合（例えば9尺間口など）は、吊り束や束等の補強材もしくはL型金物等を使って十分な補強を施してください。

	一枚あたりの耐荷重
中段	200kg（3尺、4.5尺、6尺タイプ）
枕棚	100kg（3尺、4.5尺、6尺タイプ）
ハンガーパイプ	20kg（850mmスパン）
引き出し	5kg（1杯当たり）

開梱

梱包を解いたら、当製品に不足および問題がないかどうかを確認してください。製品に水漏れ等不具合があった場合は必ず施工前にお買い求め店または弊社までご連絡ください。
桟木・雑巾ズリは記載の長さと若干の誤差が生じる場合があります（施工に支障はありません）。

中段セット

中段セット

断面形状



	3尺タイプ	4.5尺タイプ	6尺タイプ	9尺タイプ
中　段	1体	1体	1体	1体
化粧桟木	3本	長:1本　短:2本	2本	長:1本　短:2本
雑巾ずり	3本	長:1本　短:2本	2本	長:1本　短:2本
化粧キャップ付ビス	9セット	10セット	11セット	13セット
隙間キャップ	2個	2個	2個	2個

中段セット（ECOサイズ）

断面形状

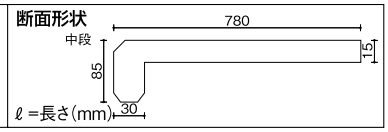

間口寸法

3尺タイプ	775mm
4.5尺タイプ	1230mm
6尺タイプ	1685mm
9尺タイプ	2595mm

	3尺タイプ	4.5尺タイプ	6尺タイプ	9尺タイプ
中　段	1体	1体	1体	1体
化粧桟木	長:1本　短:2本	長:1本　短:2本	長:1本　短:2本	長:1本　短:2本
雑巾ずり	長:1本　短:2本	長:1本　短:2本	長:1本　短:2本	長:2本　短:2本
化粧キャップ付ビス	9セット	10セット	11セット	13セット
隙間キャップ	2個	2個	2個	2個
パイプハンガー	1本	1本	1本	1本
ブラケット	エンド2個	エンド2個　中吊り1個	エンド2個　中吊り1個	エンド2個　中吊り2個

※パイプハンガー、ブラケットは、セット品をオーダーいただいた場合のみです。

枕棚セット・パイプハンガー付

枕棚セット パイプハンガー付

断面形状

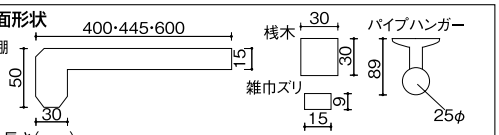

	3尺タイプ	4.5尺タイプ	6尺タイプ	9尺タイプ
枕　棚	1体	1体	1体	1体
化粧桟木	2本	長:1本　短:1本	長:1本　短:1本	長:1本　短:2本
雑巾ずり	2本	長:1本　短:1本	長:1本　短:1本	2本
化粧キャップ付ビス	7セット	8セット	9セット	11セット
隙間キャップ	2個	2個	2個	2個
パイプハンガー	1本	1本	1本	1本
ブラケット	エンド2個	エンド2個　中吊り1個	エンド2個　中吊り1個	エンド2個　中吊り2個

※パイプハンガー、ブラケットは、セット品をオーダーいただいた場合のみです。

枕棚セット（ECOサイズ）

断面形状

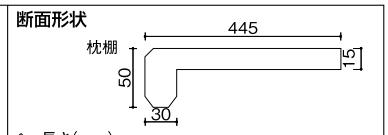

間口寸法

3尺タイプ	775mm
4.5尺タイプ	1230mm
6尺タイプ	1685mm
9尺タイプ	2595mm

	3尺タイプ	4.5尺タイプ	6尺タイプ	9尺タイプ
枕　棚	1体	1体	1体	1体
化粧桟木	長:1本　短:2本	長:1本　短:2本	長:1本　短:2本	長:1本　短:2本
雑巾ずり	長:1本　短:2本	長:1本　短:2本	長:1本　短:2本	長:2本　短:2本
化粧キャップ付ビス	9セット	10セット	11セット	13セット
隙間キャップ	2個	2個	2個	2個
パイプハンガー	1本	1本	1本	1本
ブラケット	エンド2個	エンド2個　中吊り1個	エンド2個　中吊り1個	エンド2個　中吊り2個

※パイプハンガー、ブラケットは、セット品をオーダーいただいた場合のみです。

天板、側板セット

	3尺用	4.5尺・6尺用
天　板	1,820×910×2.5（1枚）	1,820×910×2.5（1枚）
地　板	2,430×910×3（3枚）	2,430×910×3（4枚）

押入れ中段 引き出し付タイプ〈シナ柄〉

断面形状　ℓ＝長さ（mm）

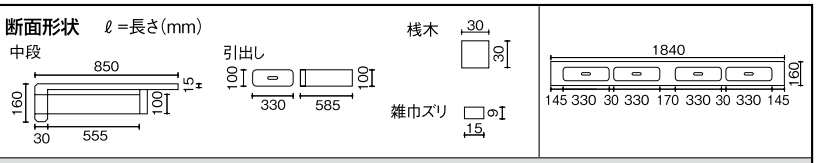

	6尺タイプ
中段（引き出し付）	1本
桟　木	2本
雑巾ズリ	2本
ビ　ス	11本

（　）内メーターモジュール

押入れセット〈シナ柄〉

	3尺タイプ	4.5尺タイプ	6尺タイプ
	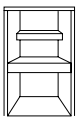	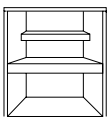	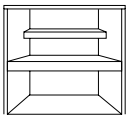
部材名	数量	数量	数量
中段セット	1セット	1セット	1セット
枕棚セット	1セット	1セット	1セット
天　板	1枚	2枚	2枚
地　板	1枚	1枚	1枚
側板・背板	3枚	4枚	4枚

中段・枕棚セット

施工手順

天板・側板・棚板の取付け

1 壁面の下地処理

中段・枕棚の桟木の取り付け位置に間柱・補強桟等の下地処理が施されていることを確認してください。

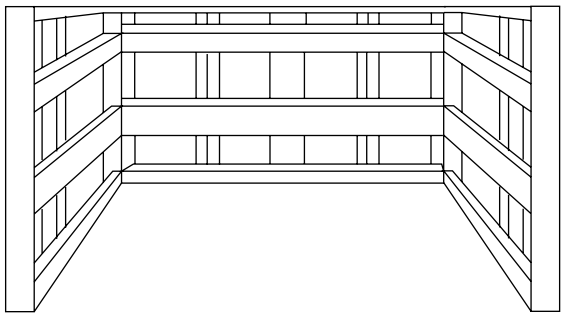

2 桟木位置の墨出し

石膏ボートの施工後、桟木の取り付け位置に墨出しを行ってください。
墨出し位置は横桟木のある位置に行ってください。

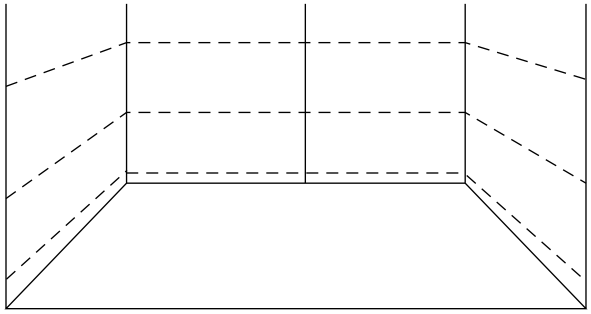

3 桟木の取り付け

・墨出し位置の上方に合わせて後ろ桟木を取り付けます。
・ビスは同梱のものを使用してください。
ピッチはメーターモジュールは500mm以下、910モジュールは450mm以下でお願いします。
・桟木の割れ防止のため必ず下穴加工をしてください。
・ビスはワッシャーをはめた後打込んでください。
・同様に横桟の取り付けを行ってください。

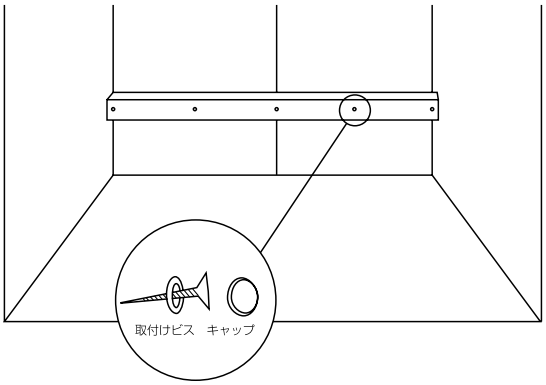

4 押入れ棚板の長さカット

・押入れ内寸法（壁面内々）より5mm短くカットします。

※Ecoサイズの場合も、取り付け開口内々寸法よりも製品寸法の方が大きい場合は長さをカットしてください。

5 押入れ棚板の固定

・桟木に木工用ボンド（現地調達）を塗布し、釘またはビス（現地調達）で固定します。
このとき、両端の隙間は均等になるように取り付けてください。

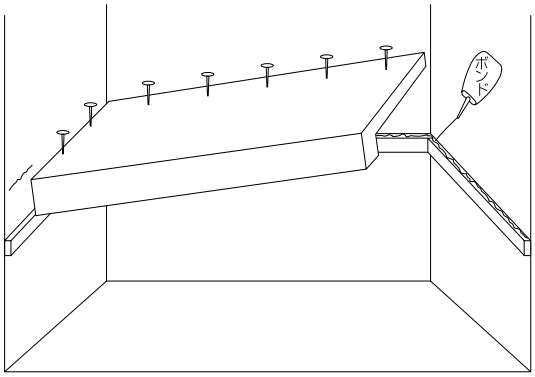

⚠ 注意

間口が2mを越える場合（例えば9尺間口など）の補強方法

間口が2mを越える場合は、積載時や自重によるたわみが発生し、利用上支障のあるおそれがありますので、吊り木（別売品）や下束等（現場調達）を取り付け、中段および枕棚の補強を行ってください。

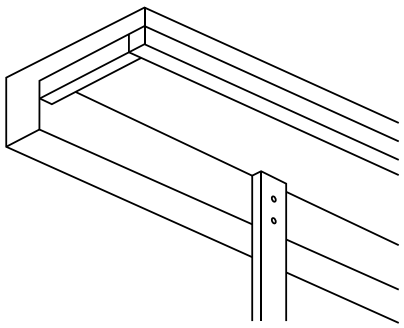

6 雑巾ずりの取り付け

・棚と壁面との隙間・釘跡を隠すように取り付けてください。
・隠し釘又はフィニッシュネイル（現地調達）と木工用ボンド（現地調達）を併用して固定します。
・桟木の割れ防止のため、端より50mm開けて釘固定してください。

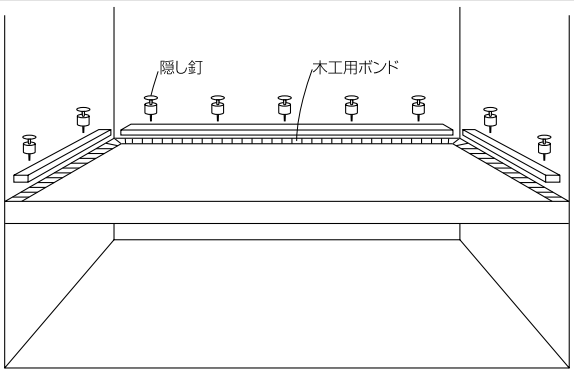

7 パイプハンガーの取り付け

下穴位置決め

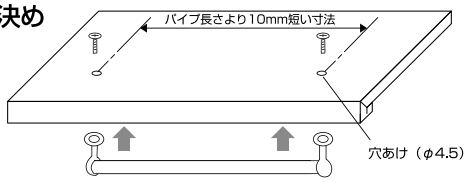

4.5尺以上の使用の場合は
中間ブラケット（同梱）を取り付けてください。

穴加工時の注意

取付け位置は必ず守ってください。
ハンガー掛けの時に、ハンガーが前框と接触したり、壁面に服が当って、掛けられなくなることがあります。

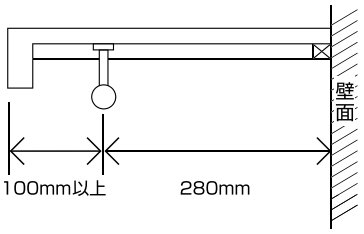

ネジの締め付け

⚠ 注意
ネジ山破損防止のため、ネジの挿入・締め付け時は電動ドライバー等の使用はさけてください。

8 スキマ隠し

接着剤・釘で固定
（現場調達）

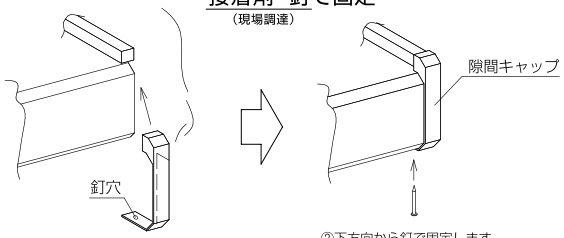

①接合部分に接着剤を塗布し破線部のツバ部分をスキマに差し込みます。
推奨品:GPクリヤー（コニシ）

②下方向から釘で固定します。
カラーネイル(25mm)

＊左右有り。本図は右側を示しています。

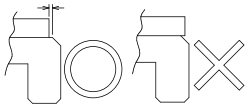

⚠ 注意
雑巾ずりは枕棚の面取り部分より出ないように取り付けてください。

9 耐荷重表示ラベルの貼り付け

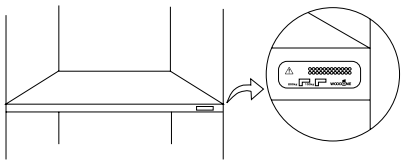

同梱の『耐荷重表示ラベル』を前框前面に貼り付けてください。

Lコーナーキャップと目地キャップの取り付け方法

1 桟木の取り付け

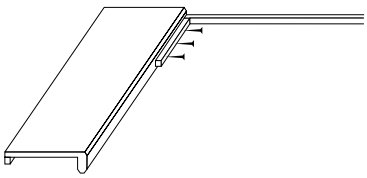

押入れ棚板の表面より15mm下がった位置に桟木を固定します。

2 棚板の取り付け

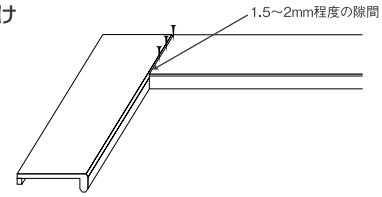

桟木に接着剤（白ボンドなど）を塗り、目地キャップを差し込める程度隙間を空け、棚板をセットし、目地キャップで隠れる位置にネイルで固定します。

3 Lコーナーキャップの取り付け

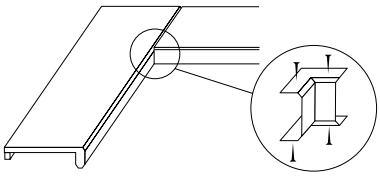

Lコーナーキャップを接着剤（ウレタン系など）と18mm程度のカラーネイルで固定します。

4 目地キャップの取り付け

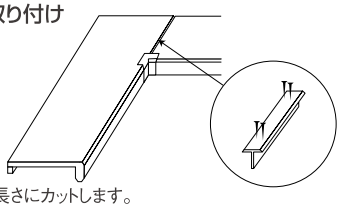

目地キャップを必要な長さにカットします。
目地キャップを接着剤（ウレタン系がよい）を塗布した溝にセットしてください。
必要に応じて、カラーネイル等（長さ30～40mm）で固定してください。

⚠ 注意　押入れ棚板を製品長が2mを越えて「かね手」使用する場合、必ず吊り束や束等（現場調達）を取付け補強をおこなってください。

施工終了後

●洗剤・消臭剤等の使用禁止
洗剤・消臭剤・殺虫剤が製品に直接付着すると、変色の原因になります。ベンジン・アルコール・シンナーなどを使用されますと、変色・変質することがありますので、絶対に使用しないでください。

●お手入れのしかた
表面・裏面共に、ほこり、小さな汚れは乾いた布で拭いてください。水気のある布を使用されますと、シートのはがれやシミの原因となります。

●使用説明書の手渡し
同梱の「使用説明書」を使用される方にお渡しください。使用される方が不在の際は、施主様に依頼するか製品に結い付ける等により必ず使用される方に届けられるようご配慮ねがいます。

●養生
当て傷・擦り傷等がつかないよう保護紙等でカバーするか、取り外して傷の付かない場所に保管してください。

JAS認定・大臣認定など

JAS認定・大臣認定



国土交通大臣認定番号などの詳細な情報については下記のホームページをご覧ください。

ウッドワン ホームページ
http://www.woodone.co.jp/

ウッドワンのF☆☆☆☆について

建築基準法では、内装仕上げ制限の対象となる部分は、面的な部分とされ、柱などの軸材、廻り縁、窓台、巾木、手すり、建具枠、胴縁、部分的な塗料や接着剤は評価の対象とはなりません。しかしながら、これらの建材も線的な部分の面積が設置部分の見付面積の1/10を超える場合は評価の対象となります。(規制対象外の建材も使用される面積によっては規制対象となります。)そこで**ウッドワン**は建材をどのようにご使用されても「規制対象外」となるようすべての建材にF☆☆☆☆を表示しております。

JASによるフローリングに関する用語の定義

※平成25年度、フローリングのJASが改正され、複合1、2、3種フローリングの種別は廃止されました。

単層フローリング

ひき板を基材とし、厚さ方向の構成層が1のフローリング(裏面に防湿及び不陸緩和を目的として積層した材料を接着したものを含む)をいう。

【ウッドワン商品】
・無垢フローリングピノアース
・コンビット オークソリッド(ユニタイプ)
・無垢ピノアースグランドフローリング L-45
他
※注)上記単層フローリング商品はJAS品ではありません。

複合フローリング

単層フローリング以外のフローリングであって、根太張用又は直張用として使用されるものをいう。

【ウッドワン商品】
・複合フローリング
・グランドフローリング～無垢基材を除く～
・コンビットグラードWHF101/152　他

根太張用

根太の上に直接張り込むことを目的としたフローリングの用途であって、通常の使用状態において要求される曲げ剛性及び曲げ強度を有するものをいう。

【ウッドワン商品】
施工工法として『根太工法用』と表示しているフローリング
・コンビットストライプ75
・トライフロアー

直張用

根太張用以外の用途のものをいう。

【ウッドワン商品】
施工工法として『捨て張り工法用』『直張り接着工法用』と表示しているフローリング
・無垢フローリングピノアース
・コンビットグラードWHF101/152
・グランドフローリング　他

公共住宅建設工事共通仕様書による種別(A種、B種、C種、D種)

※平成26年に改訂版が発行される予定

天然木化粧複合フローリングA種(積層フローリング)

(1)「フローリングの日本農林規格」による複合2種フローリング(天然木化粧)で、表面及び裏面は同一樹種とし、単板の厚さ2.0mm以上、内部は材厚2.2mm内外の積層単板5層で計7層とし、仕上がり板厚は15mmとする。
(2)板そば、木口とも本実加工及び面取りとする。
(3)表面は、工場においてサンダーがけをする。表面塗装は、17.8.1表の1液形ポリウレタンワニスの3回塗り仕上げとする。なお、着色する場合は顔料ステインで行う。
(4)標準寸法は幅90mm又は150mm、長さ900mmとする。

天然木化粧複合フローリングB種(ベニヤフローリングB種)

(1)「フローリングの日本農林規格」による複合1種フローリング(天然木化粧)で表面及び裏面は同一樹種とし、単板厚さ1.2mm以上、内部はラワン(又は広葉樹。)台板合板3層以上、計5層以上とし、仕上がり板厚は12mmとする。
(2)台板合板は、「合板の日本農林規格」の「普通合板の規格」による1類2等以上とする。
(3)板そば、木口とも本実加工及び面取りとする。
(4)表面は、工場においてサンダーがけ及び塗装を行う。塗装は、17.8.1表の1液形ポリウレタンワニスの3回塗り仕上げとする。なお、着色する場合は顔料ステインで行う。
(5)標準寸法は、幅150mm、長さ909mm又は1,818mmとする。

天然木化粧複合フローリングC種(ベニヤフローリングC種)

(1)「フローリングの日本農林規格」による複合1種フローリング(天然木化粧)で、表面及び裏面は同一樹種とし、単板の厚さ1.0mm以上、内部はラワン(又は広葉樹。)台板合板とし、3層以上、計5層以上とし、仕上がり板厚は12mmとする。
(2)台板合板は、「合板の日本農林規格」の「普通合板の規格」による1類2等以上とする。
(3)板そば、木口とも本実加工及び面取りとする。
(4)表面は、V溝加工とし間隔は101mm(等間隔)を標準とする。
(5)表面は、工場においてサンダーがけ及び塗装を行う。塗装は、17.8.1表の1液形ポリウレタンワニスの3回塗り仕上げとする。なお、着色する場合は顔料ステインで行う。
(6)標準寸法は、幅303mm、長さ1,818mmとする。ただし、発泡プラスチック系洋室床下パネル(桟付)の場合は、長さ1,800mmとする。

天然木化粧複合フローリングD種(ベニヤフローリングD種)

(1)「フローリングの日本農林規格」の複合1種フローリング(天然木化粧)で、表面は単板厚さ0.25mm以上1.0mm未満、内部はラワン(又は広葉樹。)台板合板5層以上の計6層以上とし、仕上がり板厚は12mmとする。
(2)台板合板は、「合板の日本農林規格」の「普通合板の規格」による1類2等以上とする。
(3)板そば、木口とも本実加工及び面取りとする。
(4)表面は、V溝加工とし間隔は101mm(等間隔)を標準とする。
(5)表面は、工場においてサンダーがけ及び塗装を行う。塗装は、17.8.1表の1液形ポリウレタンワニスの3回塗り仕上げとする。なお、着色する場合は顔料ステインで行う。
(6)標準寸法は、幅303mm、長さ1,818mmとする。

「公共住宅建設工事共通仕様書(監修国土交通省)」より

抗菌塗装・裏面防虫処理について

抗菌塗装とは?

超微粒子抗菌剤を塗料にまぜて、製品表面にくまなく塗布することにより、菌の増殖を抑制し製品を清潔に保つ加工をいいます。

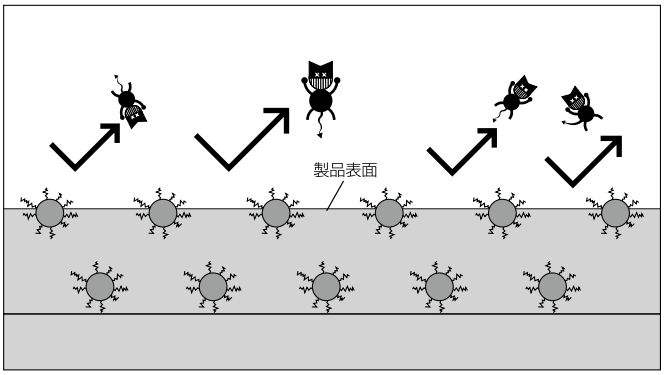

効果が確認されている菌は?

身の回りの住空間にいる菌の種類は、莫大な数にのぼると考えられています。その中で、人間や哺乳動物などの腸内に生息し食品等の汚染指標にもなる大腸菌や、自然界に広く存在し化膿症・食中毒などの原因となる黄色ブドウ球菌、また土壌・下水などに広く存在し傷の化膿部に繁殖したり食品の腐敗を起こしてしまう緑濃菌などに、高い抗菌効果を発揮します。

抗菌力試験結果

大腸菌(IF03972)および黄色ブドウ球菌(IF012732)への抗菌試験

試験概要

検体(約50mm×50mm)に大腸菌及び黄色ブドウ球菌の菌液を滴下し、その上にポリエチレンフィルムをかぶせ、これらを35℃で保存し、6時間後の生菌数を測定した。また、平行測定で3回試行した。

抗菌力試験結果［フィルム密着法：保存温度35℃］

試　験　菌	保存時間	測定対象	1枚当たりの生菌数
大　腸　菌	開始時	対照	4.7×10^5
	6時間後	検体1）※	4.0×10^5
		検体2）※	34
		対照	7.8×10^6
黄色ブドウ球菌	開始時	対照	4.4×10^5
	6時間後	検体1）※	5.5×10^3
		検体2）※	＜10
		対照	1.9×10^5

菌液調製溶液:1/500濃度0.2%肉エキス添加普通ブイヨン
対照:プラスチックシャーレ
※1)フローリング(ブランク)　抗菌剤の入っていない塗装フローリング
※2)抗菌塗装フローリング
((財)日本食品分析センターの試験報告書による)

安全性は?

抗菌効果は高くても、皮膚刺激など人体に悪影響を及ぼすようであってはいけません。この抗菌塗装は歯、人工骨などの成分として知られる安全性の高いアパタイト系セラミックスに抗菌活性種である銀イオンを含有させた無機銀系抗菌剤を用いています。接触しても皮膚への影響は少なく、安全性は比較的高いといえます。また、顕著な抗菌効果を示す銀イオンを徐々に放出し効果を長時間持続させるという優れた性質があります。

■安全性の規格値

① ラットまたはマウスを用いた経口急性毒性試験
LD50値　2,000mg/kg以上

② ウサギを用いた皮膚一次刺激性試験
弱い刺激であること

③ 微生物を用いる変異原性試験
陰性

(銀等無機抗菌剤研究会)

抗菌剤の安全性

① マウスを用いた急性毒性試験
LD50＜(♂マウス)
＝＞4,900mg/kg

② ウサギを用いた皮膚一次性刺激試験
刺激性が認められない

③ 微生物を用いる変異原性試験
陰性

(財) 北里環境科学センター

体重1kgあたり4,900mgの抗菌セラミックスを摂取させても1匹も死亡しなかったことから、安全性の高さが証明されています。
(北里環境科学センター第1261号)

皮膚に塗布し「かぶれ」の有無を調べる試験において刺激や異常のないことが証明されています。
(北里環境科学センター第2064号)

変異原性試験とは、いわゆるガン試験のことで、変異が元に戻りやすい微生物を用いて、復帰突然変異が起きないことが証明されています。
(北里環境科学センター第2077号)

このように抗菌塗装は安全性の規格値をクリアーしており、コーヒーなどに含まれるカフェインの急性毒性試験値LD50＜1,950mg/kg(体重比)の数値と比較しても、かなり安全性が高いことが証明されます。

裏面防虫処理

ヒラタキクイムシから床を守ります。

床材の裏面に防虫剤を塗布することにより、外部からヒラタキクイムシの被害を防ぎます。防虫剤は非有機リン系薬剤なので、従来の薬剤に比べて安全性が高く、また揮発しにくいタイプなのでいやなにおいが無く、ペットにも安心です。

厚生労働省の室内濃度指針値対象物質のクロルピリホスは含まれていません。

安全上のご注意

※施工の前に、この「安全上のご注意」をよくお読みの上、正しく設置してください。
※表示内容を無視して誤った施工をしたときに生じる危害や損害の程度を次の表示で区分し、説明しています。

⚠ 注意　この表示の欄は「取り扱いを誤った場合、使用者が傷害を負うことが想定されるか、または物的損害の発生が想定される危害・損害の程度」をいう。

⚠ 注意

全製品共通

禁止

・屋内専用です。
屋外や浴室に使用すると、湿気、雨濡れ、強い太陽光などにより腐れ、割れなどの劣化が進む原因となります。

・床下収納庫天板への単独使用禁止
接着剤・ビスで12mm以上の捨て張り合板を張り、使用してください。

・ピアノ・大型冷蔵庫等重量物の直置き禁止
床材が破壊するおそれがありますので必ず補強対策をし、インシュレーター等を使用してください。

・油性・水性ワックスの使用禁止
油性・水性ワックスはすべりやすくなる為、当社推奨の樹脂ワックスを使用してください。

必ずおこなう

・床下換気口の設置
湿気がこもると床材が腐朽する原因となります。

・開梱後は換気を行なってください。
本製品はホルムアルデヒド・VOC（揮発性有機化合物）対策品です。ただし、新築・リフォーム直後や夏場など高温の環境下ではホルムアルデヒド・VOCが室内に滞留しやすく、健康被害につながるおそれがありますので、施工中、使用中は適宜換気をおこなうようにしてください。

捨て張り工法用フローリング・無垢フローリング

禁止

・根太上の直接施工の禁止
直接根太上に施工すると強度不足のため床材が破損することがありますので、必ず根太上に厚さ12mm以上の合板を捨て張りしてください。

・床下収納庫への使用時の補強。
床下収納庫の天板に直接フロアーを使用することはできません。必ず補強を行ってください。

・自然塗装製品は水分厳禁。
自然塗装製品をお手入れする際などに、水は絶対に使用しないでください。毛羽立ち、白化、シミ等の原因となるおそれがあります。

床暖房対応フローリング

注意!

・パネルの釘打ち位置注意!
パイプなどの釘打ち禁止部に釘打ちしないでください。水漏れや故障の原因となります。

・適合発熱パネルの確認
適合しない発熱パネルを使用すると荷重による破損や踏み鳴りなどの不具合が発生するおそれがあります。

・接着剤・釘の併用施工ができない床暖房は使用しない。
床暖房対応の床材を使用して床暖房を施工する場合は、必ず当社指定の接着剤・釘の併用で施工してください。
（詳しくは床暖房メーカーにお問い合わせください。）

※床暖房を使用する場合は、必ず床暖房施工に対応した施工方法をお守りください。

お願い

1.床下地材や床下が雨などで濡れると乾燥するまでに時間を要します。屋根工事まではビニールシート等で濡れないように保護してください。



2.下地材（捨て張り合板）は含水率14%以下、床下（コンクリート）等はコンクリート含水計において含水率10%以下になるまで十分に乾燥させ、ご確認後に施工してください。含水率が高いと接着不良や床材の反り、突き上げ、変色等が生じるおそれがあります。

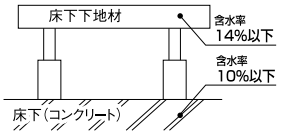

3.床下換気口のない場合はご使用になれません。また床構造は、根太工法と同等以上の強度を確保してください。

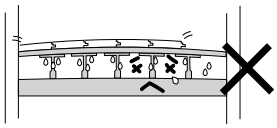

換気口のない場合

⚠ 注意

フローリングの下地材が濡れていると…
下地材が万が一、次のような湿潤状態だった場合、表面に変色やしわ等が発生する可能性があります。下地材を十分に乾燥させて施工してください。

①下地合板の含水率が高い場合
下地合板が雨濡れ等により含水率が高い場合、施工後、日数が経過するとフローリング表面が変色することがあります。特に下地合板の裏側に発泡ウレタンなどの断熱材がある場合、フローリングの裏側から水分が抜けにくくなり、フローリングの含水率が過度に上昇してフローリング表面が変色することがあります。

②根太・大引きの含水率が高い場合
根太・大引きに未乾燥材を使用している、または雨濡れ等で根太・大引きの含水率が高い場合、フローリングの含水率が過度に上昇し、フローリング表面が変色することがあります。この場合、変色は根太・大引き上に線上に現われる傾向があります。

③下地のモルタル含水率が高かった場合
モルタルの含水率が十分に下がらない状態で施工されるとフローリングの含水率が過度に上昇し、フローリング表面が変色することがあります。

水濡れ厳禁

当社床材は木質製品です。
施工中、雨等による水濡れは厳禁です。

開梱

梱包を開いたら数量に不足及び損傷等の問題が無いかどうかを確認してください。当製品は木質製品です。
輸送中・施工中の水漏れは厳禁です。
開梱後、製品に水漏れ等の不具合があった場合には必ず施工前にお買い求め店または弊社までご連絡ください。
また開梱後は速やかに施工してください。

仮並べ

フローアーの表面には天然木を使用しているため、**色や木目・溝部分に多少の違いが出ることがあります。施工前に全部の梱包を開いて色合わせをしてください。**
極端な不具合などがありましたら、施工前にお買い求め店または弊社までお申し出ください。
施工後のお申し出には応じかねます。

一般住宅用床材（共通）

根太の取り付け等

防湿

⚠ 注意　床下通風の悪い場合には腐朽しますので、床下に湿気が籠らないよう十分換気がおこなわれるようにしてください。

床下換気孔の位置と数は建築基準法施行令に従ってください（外壁の床下部に壁長さ5m以下毎に、300cm²以上の換気孔設置）。床下の湿度が特に高い場合は、地盤全面に厚さ60mm以上のコンクリートの打設または厚さ0.1mm以上の防湿フィルムを全面に敷きつめる等の防湿処理をおこなってください。

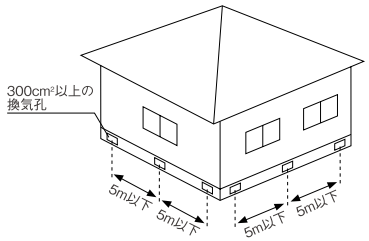

一般住宅　換気孔の適正配置

風向きを考慮し向かい合わせで設置すること。（夏期の主風向きを考慮）換気孔だけで十分な換気ができない所では、床下と室内の空気を循環させる強制換気装置を設けること。（特にRC造の1階部分）

●床下の湿度が高い場合の防湿方法

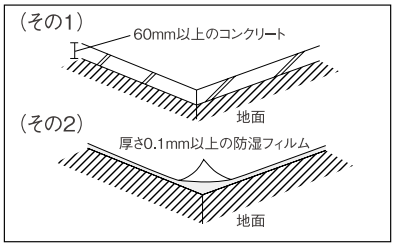

校舎、園舎等（床面の低い）場合

（複合フローリング）

L字型パイプ等で十分な換気孔を設ける。このとき、室内の教壇または木製ロッカー等の設置場所にはフローリングを全面に張らず、床下と室内の空気の循環作用にあてること。
体育館については下の表を参照。

〈体育館の換気孔配置〉

立地条件	壁長	高さ(mm)	幅(mm)	個数	広さ(m²)
普　通	5~6m毎に	300	1,800	1	0.54
	〃	〃	900	2	〃
湿気の多いところ	〃	400	1,800	1	0.72
	〃	〃	900	2	〃

フローリング張り標準仕様書（日本フローリング工業会、日本複合床板工業会）より抜粋
※公共物件にご使用の際には、床材の発注の前に最寄りの営業所までお問い合わせください。

下地

基本

・通常は根太に反り、ねじれの無いプレーナーがけした45×60mm以上の乾燥材（含水率14%程度）を使用し、根太間隔は303mmとしてください。
・根太の上には厚さ12mm以上の合板（含水率14%以下）を捨て張りし、施工をすることを推奨します。床下（コンクリート）等はコンクリート含水計で含水率10%以下であることを確認して下さい。含水率が高い状態で施工すると表面の床材に反り、狂い、変色が発生する場合がありますのでご注意ください。根太と合板とは接着剤・釘併用施工としてください。
・下地にはパーティクルボードや石膏ボードなどを単独では使用しないでください。強度不足で踏み鳴り、たわみ、破損などの原因となるおそれがあります。
・重量物を設置する場合は根太（45×60mm以上）間隔を151.5mmにするか（例1）、12mm以上の下地合板を2重に捨て張りして（図2）補強し、強度を保ってください。また重量物の脚にはインシュレーターや合板等を敷いて荷重が1点に集中して掛からないようにしてください。
・フローリングの継ぎ目と捨て張り合板の継ぎ目が重ならないように施工してください。（捨て張り合板は突きつけて施工せず2mm程度継ぎ目をあけてください。その際、捨て張り合板の接合部の段差ができないように注意してください。）

一般の場合（捨て張り工法）

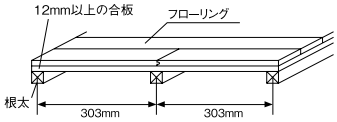

重量物の補強方法

例1

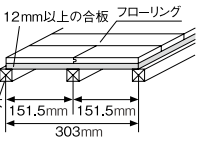

例2

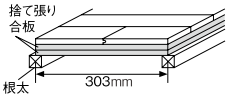

・下地にはパーティクルボードや石膏ボードなどを単独では使用しないでください。

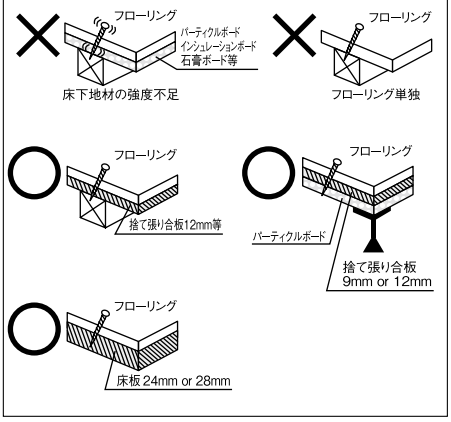

⚠ 注意　無垢フローリングの場合：捨て張り専用床材ですので、直接根太上に施工すると強度不足のため破損することがありますので、必ず根太上に厚さ12mm以上の合板を捨て張りして施工してください。

床暖房を施工する場合

重量物設置の場合の補強処理

・重量物を設置する場合には根太間隔を151.5mmにする（例1）か、12mm以上の下地合板を2重に捨て張りして（例2）補強してください。
※発熱パネルの耐荷重についてはパネルメーカーにお問い合わせください。

重量物の補強方法

例1

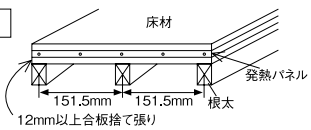

例2

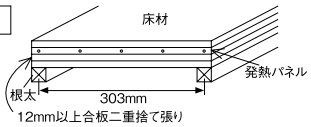

複合フローリングの場合

一般の場合

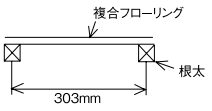

重量物の補強方法（非床暖）

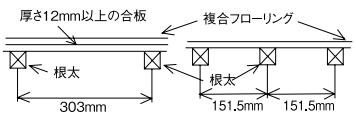

重量物の補強方法（床暖）

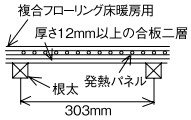

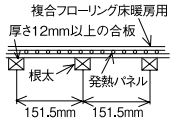

体育館で使用する部材のサイズ　体育館は次のようなサイズにしてください。

部材名	幅(mm)	厚さ(mm)	断面積(cm²)	間隔(mm)
大　引	100~120	120~180	120~216	900(909)
根　太	45	75~90	33.75~40.5	300(303)
	60	75~90	40.5~54.0	360(363)

（根太にはアピトン材を推奨）

塗装品使用時のご注意

現場で再塗装される時は、必ずポリシャーを掛けてください。また、コートライン等を引く時は、必ずポリシャーまたはウレタン系シンナーでライン引き箇所を拭き、ウレタン系塗料をご使用ください。セメントの水が掛かると材色が変色することがありますので注意してください。

捨て張り工法用フローリング

※床暖房を施工する場合は、床暖房に対応したフロアーを使用し、必ず床暖房施工に対応した施工方法をお守りください。

床材の取り付け

●釘仕様

接着剤付きフロアー用ステープル(足長38mm以上)またはフロアーネイル(長さ38mm以上)をご使用ください。
石膏ボードを下地に使用する場合は石膏ボードの下に厚さ12mm以上の下地合板を施工し、下地合板まで届く長さの接着剤付きフロアー用ステープル(足長48mm以上)、またはフロアーネイル(長さ48mm以上)をご使用ください。
※フィニッシュネイル・ブラッドネイル(針釘)や通常の釘類は使用しないでください。

●指定接着剤

ウッドワン専用接着剤(品番:ZX0223)～ウレタン系一液接着剤～
コニシ接着剤(ボンドKU928C-X)～ウレタン系一液接着剤～
※上記の接着剤からお選びください。
※酢酸ビニル系(白ボンド)・アクリル系エマルジョンなどの水性系接着剤は使用しないでください。

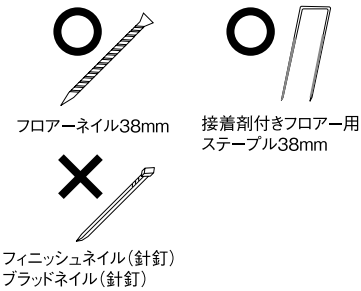

フロアーの割り付け

●フロアーの短辺部のサネ接続は根太上になるようフロアーの割り付けをおこなってください。
●フロアーは根太と直交するように施工してください。
※捨て張り合板の継ぎ目とフロアーの継ぎ目が重ならないように注意してください。

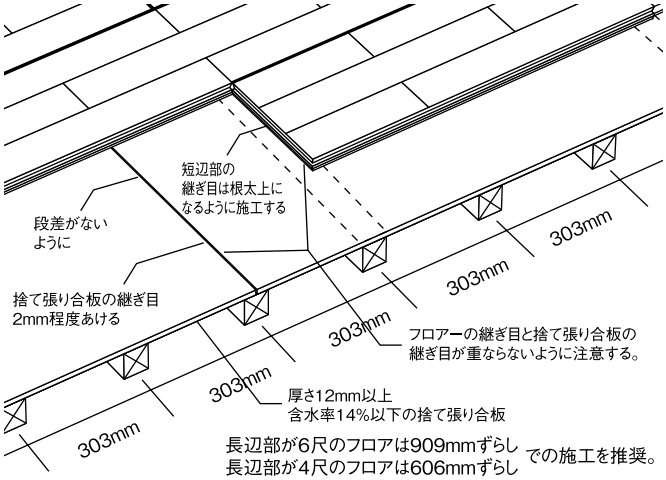

床暖房を施工する場合

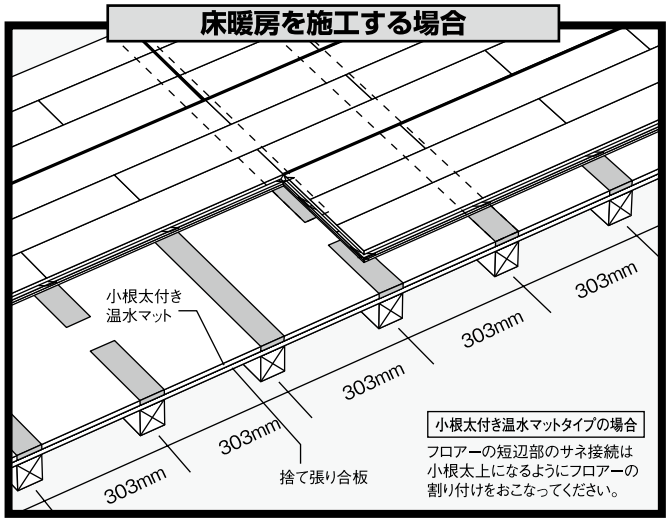

接着剤の塗布方法

①弊社指定の接着剤を根太上に303mm間隔で塗布してください。

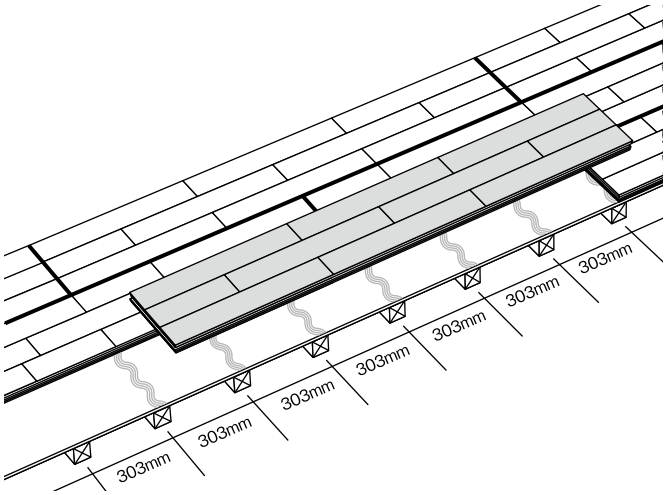

⚠ 注意

接着剤がフロアーの表面に付着した場合は、乾いた布や、シンナー・アルコールを染みこませた布ですばやく拭き取ってください。接着剤が硬化すると取れなくなります。また、水拭きだと接着剤が表面に残り、ムラや汚れの原因となるおそれがあります。

床暖房を施工する場合

①弊社指定の接着剤を**小根太上に303mm間隔で塗布**してください。
※発熱パネルタイプの場合は釘打ち可能位置に303mm間隔で塗布してください。
②短辺接続部分は両方のフロアー裏面に充分付着するように波状に塗布してください。

ノズル1口タイプの場合

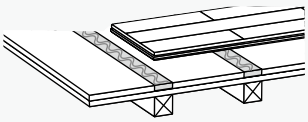

※接着剤カートリッジのノズル1口タイプの場合、短辺接続部分には両方のフロアー裏面に充分付着するように2列に塗布してください。
(接着剤の太さ約8mm／本が目安。塗布量:約150g／m²)

ノズル4口タイプの場合

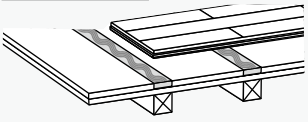

※接着剤カートリッジのノズル4口タイプの場合、短辺接続部分には両方のフロアー裏面に充分付着するように塗布してください。
(接着剤の太さ約4mm／本が目安。塗布量:約150g／m²)

③温水パイプ配管コーナー部の小根太がなく釘打ちできない箇所には接着剤塗布量を増やし、フロアーのサネ接続部分を接着剤で確実に固定してください。

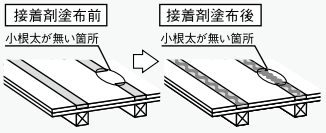

短辺オスザネ下部への接着剤塗布

●2枚目以降のフロアー張り付け時、フロアー短辺オスザネ下部に接着剤が入り込むようフロアーを張ってください。

接着剤カートリッジのノズル1口タイプ使用時

接着剤カートリッジのノズルが1口タイプを使用する場合には、フロアー張り付け後、改めてフロアー短辺オスザネ下部に接着剤を塗布してください。
（接着剤の太さ約8mm／本が目安。塗布量約150g／m²）

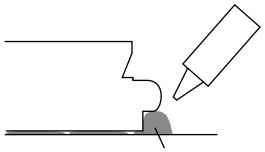

フロアー短辺オスザネ下部に接着剤塗布

接着剤カートリッジのノズル4口タイプ使用時

接着剤を下地に4列波状塗布することで、短辺オスザネに接着塗布が可能です。改めてフロアー短辺オスザネ下部に接着剤を塗布する必要はありません。

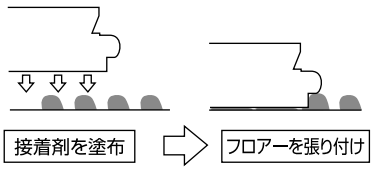

⚠ 注意　接着剤のはみ出しが無いよう適量を塗布し製品表面に接着剤が付着した場合には速やかに布などで拭き取ってください。接着剤が硬化後は除去することができなくなります。

釘打ち

(1)1×6フロアーの場合

フロアーの長辺方向303mmピッチ、短辺方向（エンドマッチ部）2ヵ所、弊社指定の接着剤付きフロアー用ステープルもしくは、フロアーネイルを打ち込んでください。

下地材:床板24mm or 28mmの場合

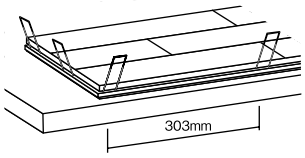

下地材:合板12mmの場合

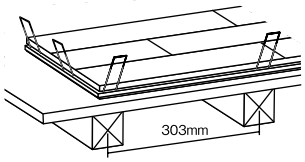

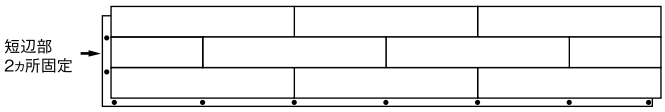

(2)短辺部が303mm未満のフロアーの場合

フロアーの長辺方向303mmピッチ、短辺方向（エンドマッチ部）1ヵ所、弊社指定の接着剤付きフロアー用ステープルもしくは、フロアーネイルを打ち込んでください。

下地材:床板24mm or 28mmの場合

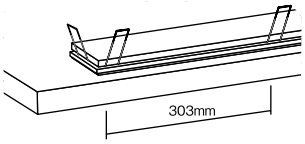

下地材:合板12mmの場合

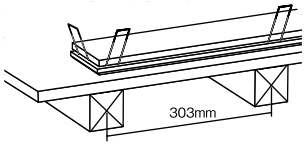



床暖房を施工する場合

※フロアーの短辺、長辺のサネ接続は小根太上になることを確認した上でフロアー施工を始めてください。
釘打ちはフロアーを押さえ、フロアーと下地をしっかり密着させた状態で釘打ちしてください。

(1)1×6フロアーの場合

フロアーの長辺方向303mmピッチ、短辺方向（エンドマッチ部）2ヵ所、弊社指定の接着剤付きフロアー用ステープルもしくは、フロアーネイルを打ち込んでください。

イラストは下地材12mmの合板の場合

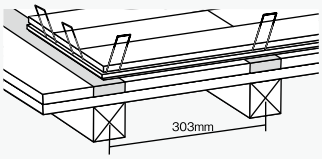

(2)短辺が303mm未満のフロアーの場合

フロアーの長辺方向303mmピッチ、短辺方向（エンドマッチ部）1ヵ所、弊社指定の接着剤付きフロアー用ステープルもしくは、フロアーネイルを打ち込んでください。

イラストは下地材12mmの合板の場合

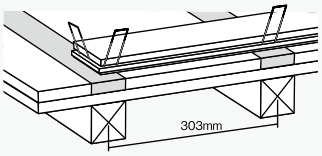

※温水パイプ配管コーナー部の小根太が無い箇所については釘打ち厳禁です。

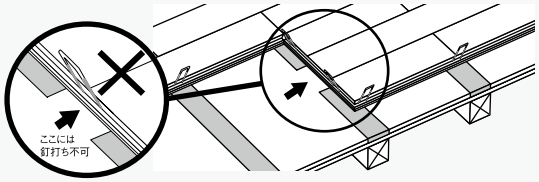

イラストは下地材12mmの合板の場合

⚠ 注意　**釘（接着剤付きフロアー用ステープルもしくはフロアーネイル）打ち込み時、釘の頭がフロアーにめり込まないよう適正なエア圧を設定してください。**
釘の頭がめり込んだ場合、適正な釘保持力が確保できません。

※釘打ち角度は50～60°で打ち込んでください。これ以外では釘頭が基材を持ち上げ膨れが発生してしまうおそれがありますので特に注意してください。

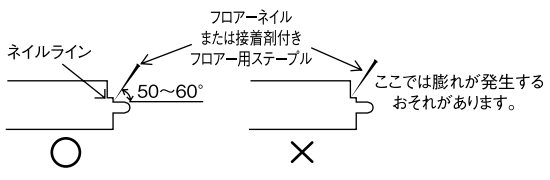

※フロアー周辺の壁際およびサッシ下などには必ず3～5mmの隙間をあけてください。
また端部の床材は脳天から釘打ちし、完全に固定させてください。

施工例

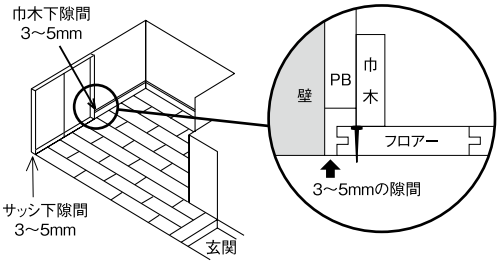

梅雨時期の湿度対策

● 施工現場にて開梱後は養生期間をおかずに速やかに、施工してください。開梱後の製品吸湿には十分注意して施工お願いします。

無垢フローリング

床材の取り付け

お願い 下地への固定はしっかりとおこなってください。無垢フローリングは合板突板フロアーより、乾湿変化による寸法変化が大きく生じます。下地に対して指定の釘と接着剤で、しっかりと固定してください。しっかりとした固定により、寸法変化を小さく抑えることができます。

●フロアーの仮並べ
フロアーの表面には天然木を使用しているため、**色や木目・溝部分に多少の違いが出ることがあります。施工前に全部の梱包を開いて色合わせをしてください。**
極端な不具合などがありましたら、施工前にお買い求め店または弊社までお申し出ください。
施工後のお申し出には応じかねます。

●釘仕様
接着剤付きフロアー用ステープル(足長38mm以上)またはフロアーネイル(長さ38mm以上)をご使用ください。
※フィニッシュネイル・ブラッドネイル(針釘)や通常の釘類は使用しないでください。



●指定接着剤
ウッドワン専用接着剤(品番:ZX0223)～ウレタン系一液接着剤～
コニシ接着剤(ボンドKU928C-X)～ウレタン系一液接着剤～
※上記の接着剤からお選びください。
※酢酸ビニル系(白ボンド)・アクリル系エマルジョンなどの水性系接着剤は使用しないでください。

1 フロアーの割り付け

●フロアーの短辺部のサネ接続は根太上になるようフロアーの割り付けをおこなってください。
●フロアーは根太と直交するように施工してください。
※捨て張り合板の継ぎ目とフロアーの継ぎ目が重ならないように注意してください。
図のように端部の床材は、釘を脳天打ちで完全に固定してから行ってください。
張り施工に際しては、床材の端材等を当て木として使用し、サネを直接金槌で打撃しないでください。

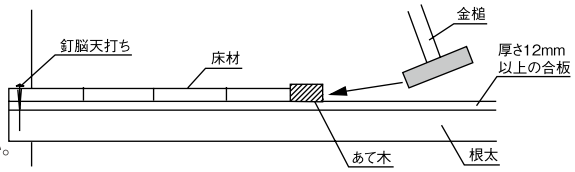

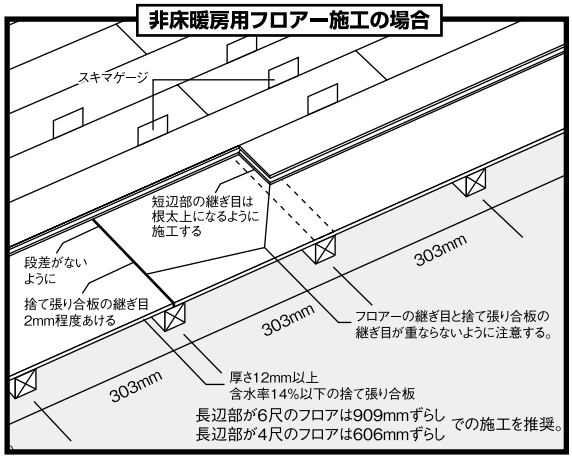

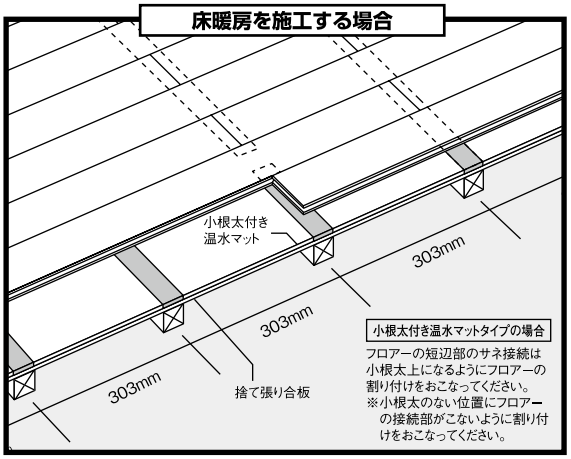

⚠ 非床暖房用フロアー施工の場合の注意

無垢フローリングは吸湿による膨張が大きいので**サネ同士のジョイント部はスキマゲージまたは名刺等を用い0.4mm程度の隙間を設けてください。**又、木口のジョイント部もきつく締めつけないで緩めに施工してください。(スキマゲージが同梱されています。)

⚠ 床暖房施工の場合の注意

無垢フローリングは乾燥により隙間が出ることがあります。施工時にはかるく突く程度に施工してください。木口のジョイント部もきつく締めつけないで緩めに施工してください。

※床暖房を施工する場合は必ず床暖房対応の商品をご使用ください。

2 接着剤の塗布方法

①弊社指定の接着剤を根太上に303mm間隔で塗布してください。
②短辺接続部分は両方のフロアー裏面に充分付着するように塗布してください。
※接着剤カートリッジのノズル1口タイプの場合、短辺接続部分には両方のフロアー裏面に充分付着するように2列に塗布してください。**(接着剤の太さ約8mm／本が目安。塗布量:約150g／m²)**
※接着剤カートリッジのノズル4口タイプの場合、短辺接続部分には両方のフロアー裏面に充分付着するように塗布してください。**(接着剤の太さ約4mm／本が目安。塗布量:約150g／m²)**

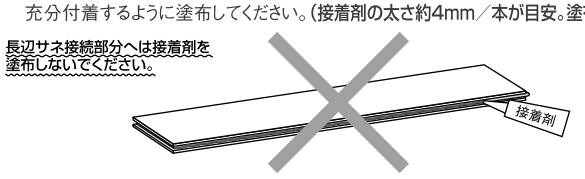



塗布量が8mm／本になるようにノズルの先端をカットしてください。

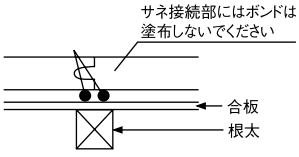

根太専用ボンド
※根太専用ボンドを短辺接続部分に塗布する際、両方のフロアーに接着剤が付くように注意してください。

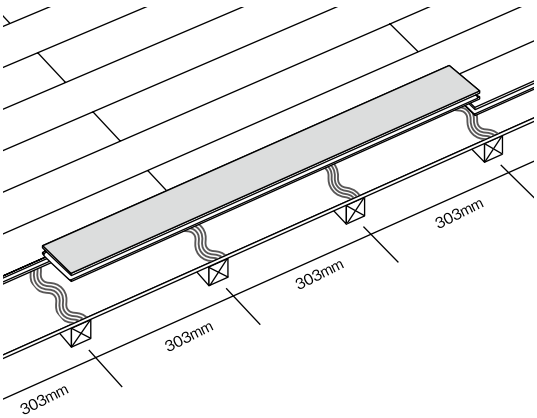

見積書・プレゼンボード作成 ラクラクWEB見積 検索 ▶P.5

床暖房を施工する場合

①弊社指定の接着剤を**小根太上に303mm間隔で塗布**してください。
※発熱パネルタイプの場合は釘打ち可能位置に303mm間隔で塗布してください。

②短辺接続部分は両方のフロアー裏面に充分付着するように塗布してください。
※接着剤カートリッジのノズル1口タイプの場合、短辺接続部分には両方のフロアー裏面に充分付着するように2列に塗布してください。
(接着剤の太さ約8mm／本が目安。塗布量:約150g／m²)
※接着剤カートリッジのノズル4口タイプの場合、短辺接続部分には両方のフロアー裏面に充分付着するように塗布してください。
(接着剤の太さ約4mm／本が目安。塗布量:約150g／m²)



塗布量が8mm／本になるように
ノズルの先端をカットしてください。

ノズル1口タイプの場合

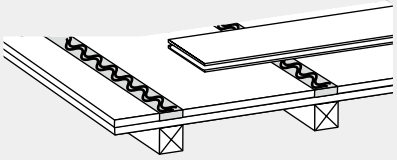

ノズル4口タイプの場合

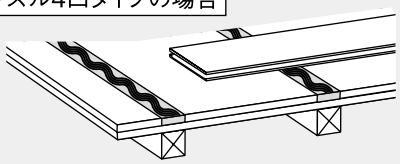

③温水パイプ配管コーナー部の小根太がなく釘打ちできない箇所には接着剤塗布量を増やし、フロアーのサネ接続部分を接着剤で確実に固定してください。
※小根太の無い部分にフロアーの接続部ができる限りこないように注意してください。

接着剤塗布前

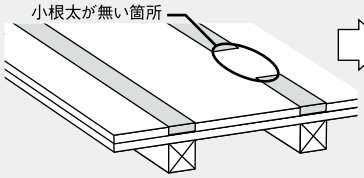

接着剤塗布後

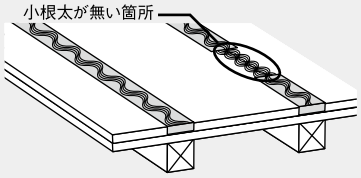

4 釘打ち

フロアーの長辺方向303mmピッチ、短辺方向(エンドマッチ部)1カ所、弊社指定の接着剤付きフロアー用ステープルもしくは、フロアーネイルを根太上に打ち込んでください。下地への固定はしっかりと行ってください。無垢フローリングは合板突板フロアーより吸放湿による寸法変化が大きく生じます。下地に対して推奨する釘と接着剤でしっかりと固定してください。しっかりと固定することにより、寸法変化を小さく抑えることができます。

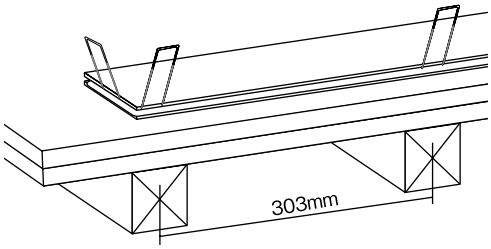

床暖房を施工する場合

※フロアーの短辺、長辺のサネ接続は小根太上になることを確認した上でフロアー施工を始めてください。釘打ちはフロアーを押さえ、フロアーと下地をしっかり密着させた状態で釘打ちしてください。

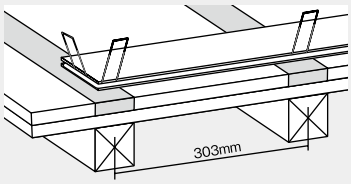

フロアーの長辺方向303mmピッチ、短辺方向(エンドマッチ部)1カ所、弊社指定の接着剤付きフロアー用ステープルもしくは、フロアーネイルを小根太に打ち込んでください。

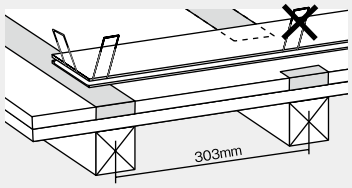

※温水パイプ配管コーナー部の小根太が無い箇所については釘打ち厳禁です。

5 壁際およびサッシ下の隙間 (フロアーの突き上げ防止のため必ずおこなってください)

※釘打ち角度は50～60°で打ち込んでください。これ以外では釘頭が基材を持ち上げ膨れが発生してしまうおそれがありますので特に注意してください。
※レッドオークソリッド・バンブーソリッドにはネイルライン加工はありません。
※フロアー周辺の壁際およびサッシ下などには必ず3～5mmの隙間をあけてください。また端部の床材は脳天から釘打ちし、完全に固定させてください。

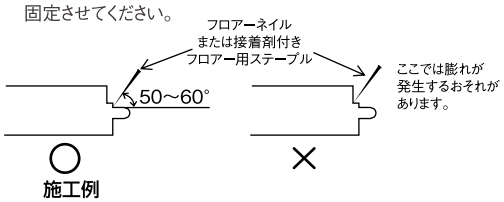

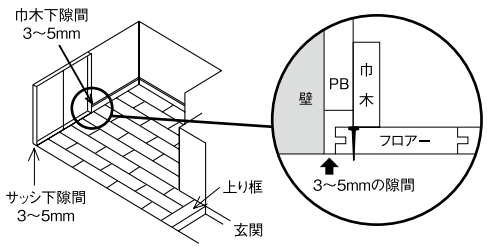

※周辺部の納めは必ず隙間を設けるか、コーキング処理してください。
吸湿時にフローリングが膨張して不具合が生じるおそれがあります。

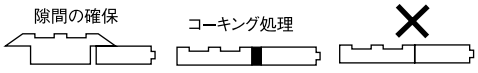

6 梅雨時期の湿度対策

•施工現場にて開梱後は速やかに、施工してください。開梱後の製品吸湿には十分注意して施工お願いします。

無垢フローリング ピノアース 6mm

床材の取り付け

お願い 下地への固定はしっかりとおこなってください。無垢フローリングは合板突板フロアーより、乾湿変化による寸法変化が大きく生じます。
下地に対して指定の釘と接着剤で、しっかりと固定してください。しっかりとした固定により、寸法変化を小さく抑えることができます。

●フロアーの仮並べ
色や木目・溝部分に多少の違いが出ることがあります。施工前に全部の梱包を開いて色合わせをしてください。
極端な不具合などがありましたら、施工前にお買い求め店または弊社までお申し出ください。
施工後のお申し出には応じかねます。

●釘仕様
接着剤付きフロアー用ステープル（肩幅4mm、足長25mm）をご使用ください。
※フロアーネイル・フィニッシュネイル・ブラッドネイル（針釘）や通常の釘類は使用しないでください。

●指定接着剤
ウッドワン専用接着剤（品番：ZX0311）～ウレタン系一液接着剤～をご使用ください。
※酢酸ビニル系（白ボンド）・アクリル系エマルジョンなどの水性系接着剤は使用しないでください。

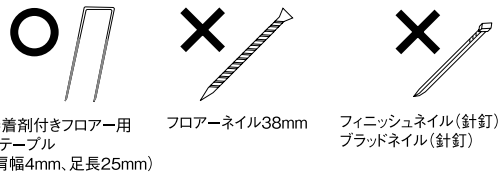

1 フロアーの割り付け

図のように端部の床材は、釘を脳天打ちで完全に固定してから行ってください。

張り施工

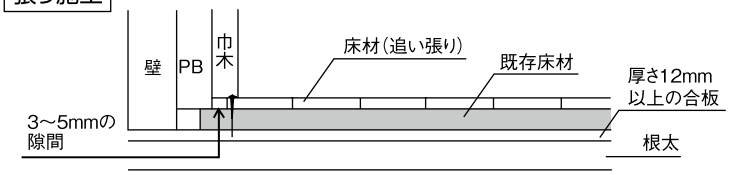

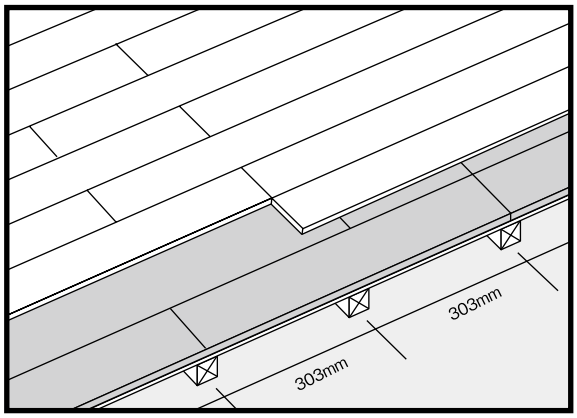

無垢フローリングは吸放湿により、隙間や突き上げが出ることがあります。施工時には、かるく突く程度に施工してください。又、木口のジョイント部もきつく締めつけないで緩めに施工してください。

●フローリングの継ぎ目と捨て張り合板・既存フロアーの継ぎ目が重ならないように施工してください。段差になる恐れがあります。

2 接着剤の塗布

●接着剤の塗布には同梱のくし目ゴテを使用して全面に塗布してください。
●ウレタン樹脂接着剤は、よくかきまぜた後そのまま使用し、塗布後30分以内に施工してください。

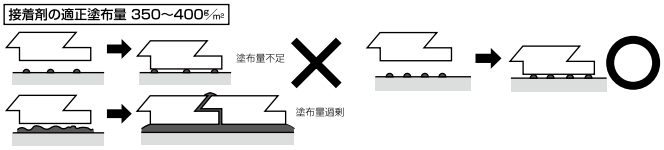

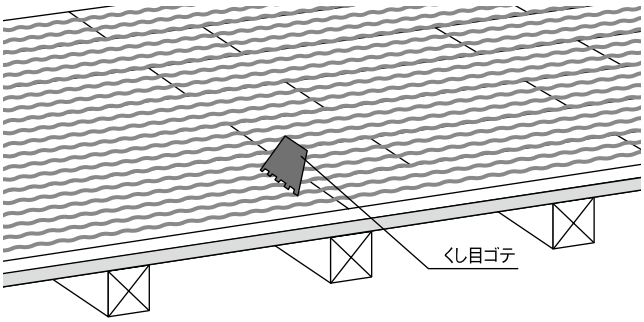

3 釘打ち

● 釘は接着剤付フロアー用ステープル（肩幅4mm、足長25mm）とし、直貼り用接着剤を必ず併用施工してください。（肩幅4mmを超えるステープルを使用するとフロアーが割れてしまうおそれがあります。）
● 角度は50～60°としてください。これ以外では釘頭が基材を持ち上げフクレが発生しますので特に注意して施工してください。

打ち込み角度は50～60°を厳守してください。

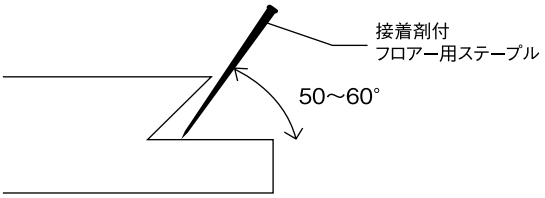

●接着剤付フロアー用ステープルの、釘打ち込みピッチは151.5mmとしてください。
●ステープルをご使用になる場合は、釘頭が残らないように、また、過度に深くならないように打ち込み圧力を6.0～8.0kgf/cm²にし、調整してください。

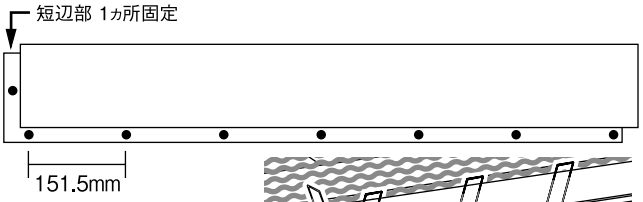

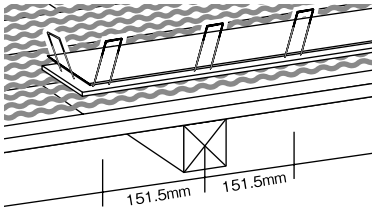

フロアーの長辺方向151.5mmピッチ、短辺方向（エンドマッチ部）1ヵ所、弊社指定の接着剤付きフロアー用ステープルを打ち込んでください。

見積書・プレゼンボード作成 ラクラクWEB見積 検索 ▶P.5

4 壁際およびサッシ下の隙間（フロアーの突き上げ防止のため必ずおこなってください）

施工例

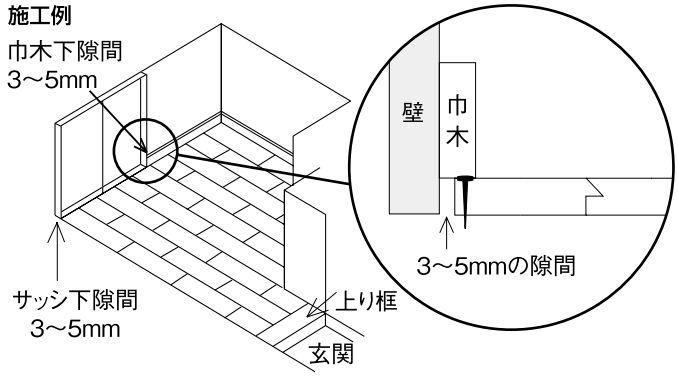

フロアー周辺の壁際およびサッシ下などには必ず3～5mm程度の隙間をあけてください。また端部のフロアーは脳天から釘打ちし、完全に固定させてください。

※周辺部の納めは必ず隙間を設けるか、コーキング処理してください。又は、専用の薄床見切り材（別売）をご使用ください。
吸湿時にフローリングが膨張して不具合が生じることがありますので厳守願います。

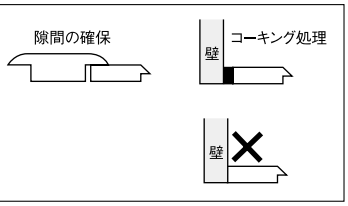

5 既存フロアーの上に追い張りする場合

既存フロアーの上に本製品を追い張りする場合は、リフォーム用の薄床見切り材（別売）をご使用いただけます。

●リフォーム用の床見切り材・サッシ見切り材をご使用になる場合は、フロアーの見切りを入れる側の実を切り落とし、見切り材に差し込んで、ご使用ください。見切り材は接着剤を使用し固定させてください。

フロアーとフロアーを見切りたい場合 床見切り材（T型）

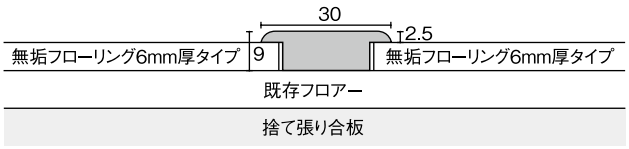

掃き出しサッシと見切りたい場合 床見切り材（E型）

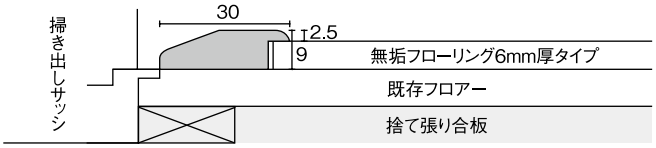

既存巾木もしくは壁面に突きつけたい場合 床見切り材（F型）



開口部の敷居と見切りたい場合 床見切り材（E型）

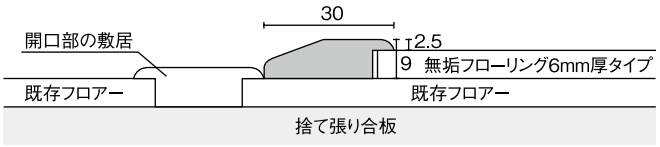

6 梅雨時期の湿度対策

●施工現場にて開梱後は養生期間をおかずに速やかに、施工してください。開梱後の製品吸湿には十分注意して施工お願いします。

コンビットリアージュ®

床材の取り付け

●釘仕様
接着剤付きフロアー用ステープル(足長38mm以上)またはフロアーネイル(長さ38mm以上)をご使用ください。
※フィニッシュネイル・ブラッドネイル(針釘)や通常の釘類は使用しないでください。

●指定接着剤
ウッドワン専用接着剤(品番:ZX0223)～ウレタン系一液接着剤～
コニシ接着剤(ボンドKU928C-X)～ウレタン系一液接着剤～
※上記の接着剤からお選びください。
※酢酸ビニル系(白ボンド)・アクリル系エマルジョンなどの水性系接着剤は使用しないでください。



1 フロアーの割り付け
※イラストは捨て張り工法の場合になります。根太工法の場合も手順は同様になります。

●フロアーの短辺部のサネ接続は根太上になるようフロアーの割り付けをおこなってください。
●フロアーは根太と直交するように施工してください。
※捨て張り合板の継ぎ目とフロアーの継ぎ目が重ならないように注意してください。

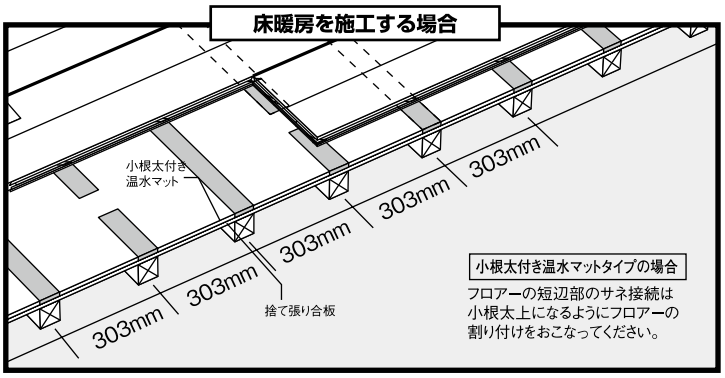

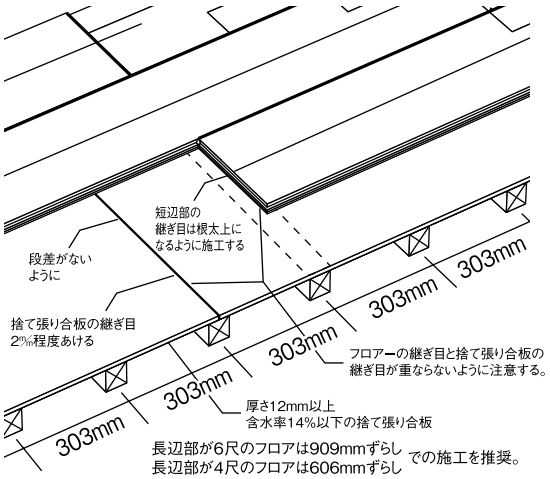

水廻りに施工する場合

表面のマスキング
床材表面周囲にマスキングテープ(現場調達)を貼ってください。
目地防水用のシーリング剤が床材表面につくと、滑りやすくなります。

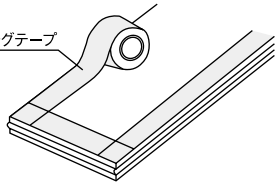

シーリング剤の塗布
オスザネ上部(長手、短手方向とも)にシーリング剤を塗布します。このとき、オスザネとメスザネをはめ合わせたときに、目地からシーリング剤がはみ出すくらい塗布します。
シーリング剤はコニシボンドシリコンコーク](クリア色)または、耐水性のあるシリコン系のシーリング剤(クリア色)をご使用ください。

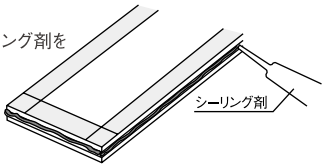

2 接着剤の塗布方法

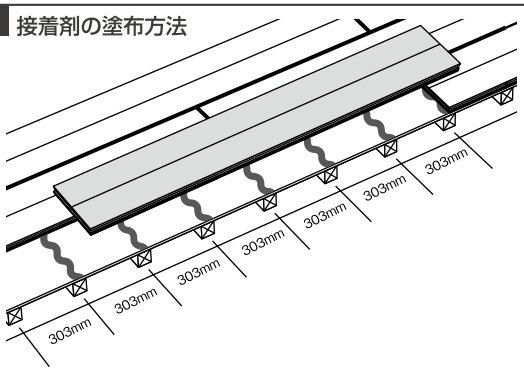

①弊社指定の接着剤を根太上に303mm間隔で塗布してください。
②短辺接続部分は両方のフロアー裏面に充分付着するように塗布してください。
※接着剤カートリッジのノズル1口タイプの場合、短辺接続部分には両方のフロアー裏面に充分付着するように2列に塗布してください。
(接着剤の太さ約8mm／本が目安。塗布量:約150g／m2)
※接着剤カートリッジのノズル4口タイプの場合、短辺接続部分には両方のフロアー裏面に充分付着するように塗布してください。
(接着剤の太さ約4mm／本が目安。塗布量:約150g／m2)

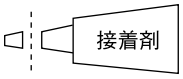

塗布量が8mm／本になるようにノズルの先端をカットしてください。

床暖房を施工する場合

①弊社指定の接着剤を
小根太上に303mm間隔で塗布
してください。
※発熱パネルタイプの場合は釘打ち可能位置に303mm間隔で塗布してください。

ノズル1口タイプの場合

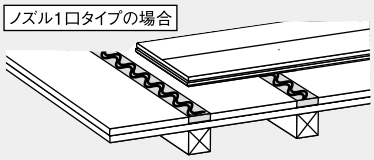

②短辺接続部分は両方のフロアー裏面に充分付着するように波状に塗布してください。
※接着剤カートリッジのノズル1口タイプの場合、短辺接続部分には両方のフロアー裏面に充分付着するように2列に塗布してください。
(接着剤の太さ約8mm／本が目安。
塗布量:約150g／m²)
※接着剤カートリッジのノズル4口タイプの場合、短辺接続部分には両方のフロアー裏面に充分付着するように塗布してください。
(接着剤の太さ約4mm／本が目安。塗布量:約150g／m²)

ノズル4口タイプの場合

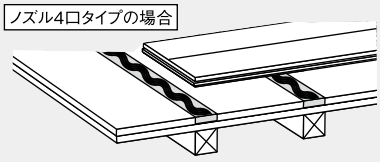



塗布量が8mm／本になるように
ノズルの先端をカットしてください。

接着剤塗布前

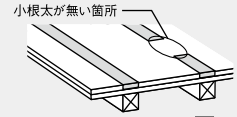

接着剤塗布後

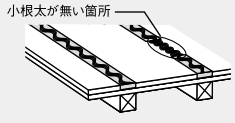

③温水パイプ配管コーナー部の小根太がなく釘打ちできない箇所には接着剤塗布量を増やし、フロアーのサネ接続部分を接着剤で確実に固定してください。
※小根太のない位置にフロアーの接続部がこないように割り付けを行ってください。

見積書・プレゼンボード作成　ラクラクWEB見積　検索
▶P.5

3 短辺オスザネ下部への接着剤塗布

●2枚目以降のフロアー張り付け時、フロアー短辺オスザネ下部に接着剤が入り込むようフロアーを張ってください。

接着剤カートリッジのノズル1口タイプ使用時

接着剤カートリッジのノズルが1口タイプを使用する場合には、フロアー張り付け後、改めてフロアー短辺オスザネ下部に接着剤を塗布してください。(接着剤の太さ約8mm／本が目安。塗布量約150g／m²)

接着剤カートリッジのノズル4口タイプ使用時

接着剤を下地に4列波状塗布することで、短辺オスザネに接着塗布が可能です。改めてフロアー短辺オスザネ下部に接着剤を塗布する必要はありません。

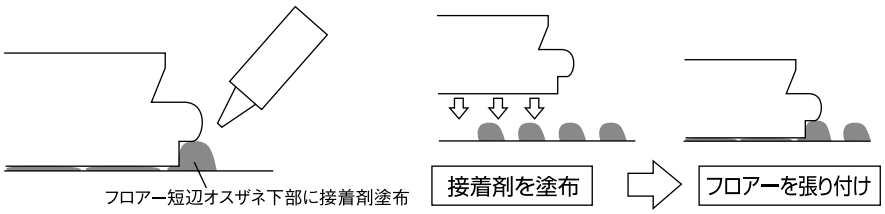

4 釘打ち

フロアーの長辺方向303mmピッチ、短辺方向(エンドマッチ部)2カ所、弊社指定の接着剤付きフロアー用ステープルもしくは、フロアーネイルを打ち込んでください。

下地材:床板24mm or 28mmの場合

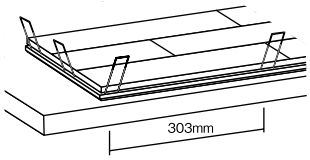

下地材:合板12mmの場合

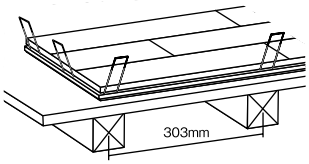

※釘打ち角度は50～60°で打ち込んでください。
これ以外では釘頭が基材を持ち上げ膨れが発生してしまうおそれがありますので特に注意してください。

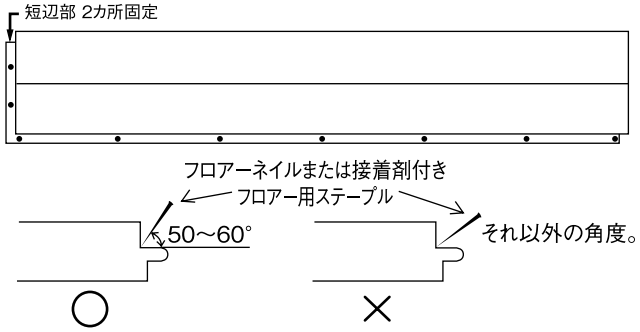

床暖房を施工する場合

※フロアーの短辺、長辺のサネ接続は小根太上になることを確認した上でフロアー施工を始めてください。
釘打ちはフロアーを押さえ、フロアーと下地をしっかり密着させた状態で釘打ちしてください。

フロアーの長辺方向303mmピッチ、短辺方向(エンドマッチ部)2ヵ所、弊社指定の接着剤付きフロアー用ステープルもしくは、フロアーネイルを打ち込んでください。

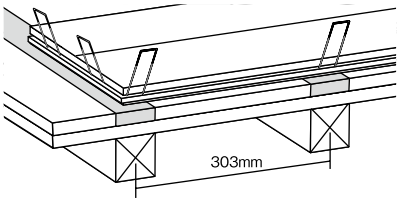

※温水パイプ配管コーナー部の小根太が無い箇所については釘打ち厳禁です。

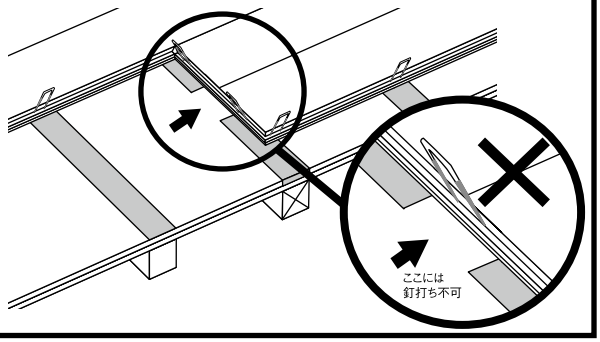

5 壁際およびサッシ下の隙間

(フロアーの突き上げ防止のため必ずおこなってください。)

※フロアー周辺の壁際およびサッシ下などには必ず3～5mm程度の隙間をあけてください。
また端部の床材は脳天から釘打ちし、完全に固定させてください。

施工例

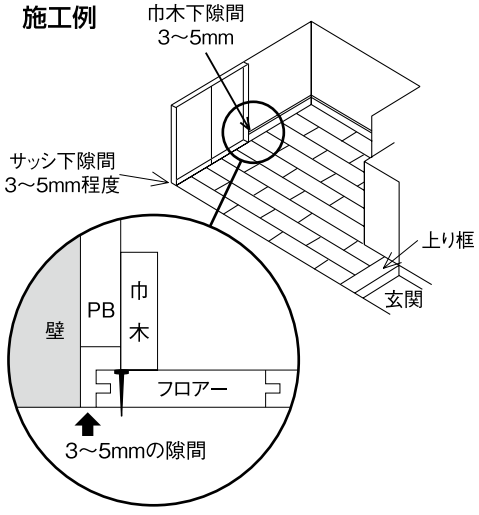

水廻りに施工する場合

便器周辺などの隙間処理

床材の目地部分だけではなく、便器の周辺、巾木、敷居など水が浸入する隙間には、全てシーリング剤の塗布をし、完全に防水してください。
防水が完全でない場合は変色などの不具合が発生します。

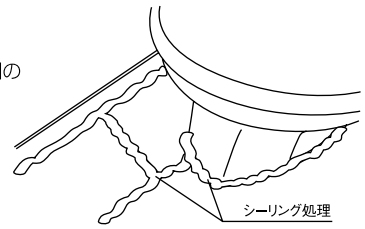

シーリング剤の拭き取り

目地部分からはみ出したシーリング剤をスクレーパー等でかき取った後、きれいな雑巾等で拭き取ってください。

●床材表面にシーリング剤が付着した場合、シンナーかお湯の浸透した雑巾できれいに拭き取ってください。**放置すると表面が滑りやすくなり危険です。**

●きれいにマスキングテープをはがしてください。

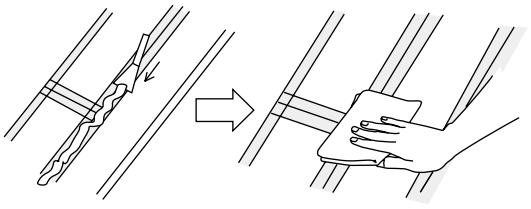

6 梅雨時期の湿度対策

●施工現場にて開梱後は養生期間をおかずに速やかに、施工してください。開梱後の製品吸湿には十分注意して施工お願いします。

根太工法用フローリング

床材の取り付け

お願い 根太工法用フローリングは根太（捨て張り）施工専用です。直張り施工はおこなわないでください。

●釘仕様
接着剤付きフロアー用ステープル（足長38mm以上）またはフロアーネイル（長さ38mm以上）をご使用ください。
※フィニッシュネイル・ブラッドネイル（針釘）や通常の釘類は使用しないでください。

●指定接着剤
ウッドワン専用接着剤（品番:ZX0223）～ウレタン系一液接着剤～
コニシ接着剤（ボンドKU928C-X）～ウレタン系一液接着剤～
※上記の接着剤からお選びください。
※酢酸ビニル系（白ボンド）・アクリル系エマルジョンなどの水性系接着剤は使用しないでください。



フロアーの割り付け

●フロアーの短辺部のサネ接続は根太上になるようフロアーの割り付けをおこなってください。
●フロアーは根太と直交するように施工してください。
※捨て張り施工する場合は合板の継ぎ目とフロアーの継ぎ目が重ならないように注意してください。

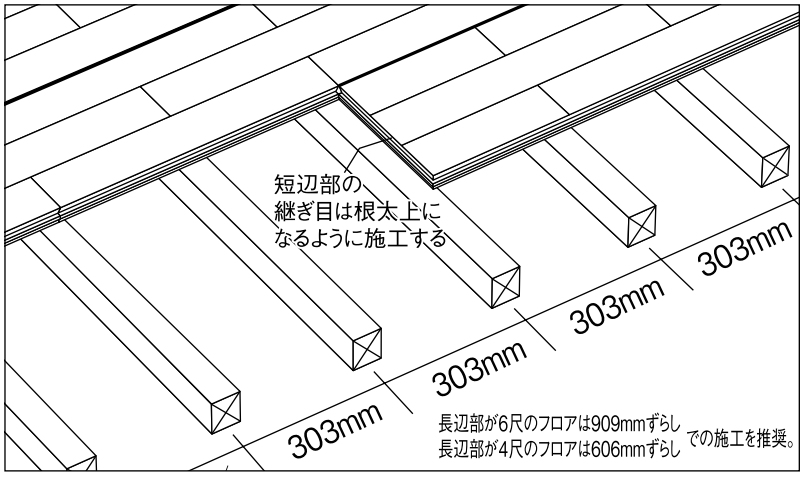

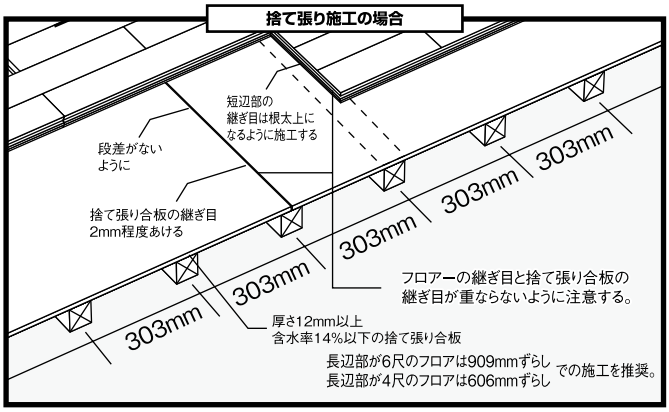

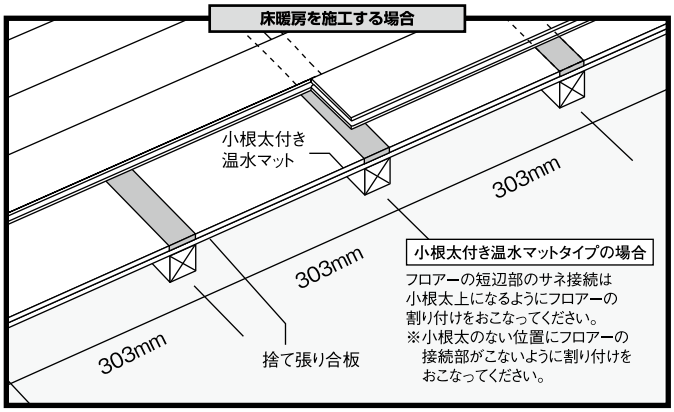

※床暖房施工を行う場合は、必ず捨て張り施工にしてください。

接着剤の塗布方法

●弊社指定の接着剤を根太上に303mm間隔で塗布してください。

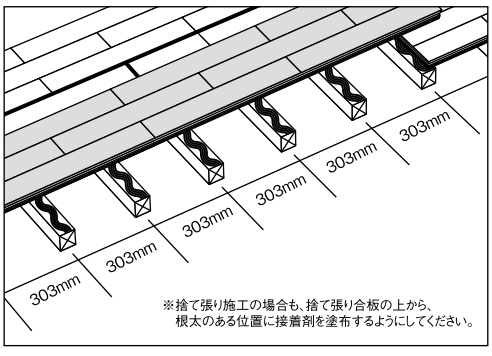

床暖房を施工する場合

①弊社指定の接着剤を小根太上に303mm間隔で塗布してください。
※発熱パネルタイプの場合は釘打ち可能位置に303mm間隔で塗布してください。

②短辺接続部分は両方のフロアー裏面に充分付着するように塗布してください。
※接着剤カートリッジのノズル1口タイプの場合、短辺接続部分には両方のフロアー裏面に充分付着するように2列に塗布してください。
（接着剤の太さ約8mm／本が目安。塗布量:約150g／m²）
※接着剤カートリッジのノズル4口タイプの場合、短辺接続部分には両方のフロアー裏面に充分付着するように塗布してください。
（接着剤の太さ約4mm／本が目安。塗布量:約150g／m²）

ノズル1口タイプの場合

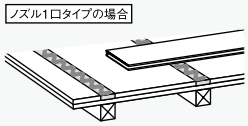

接着剤 塗布量が8mm／本になるようにノズルの先端をカットしてください。

ノズル4口タイプの場合

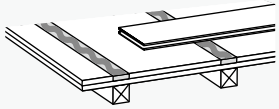

③温水パイプ配管コーナー部の小根太がなく釘打ちできない箇所には接着剤塗布量を増やし、フロアーのサネ接続部分を接着剤で確実に固定してください。

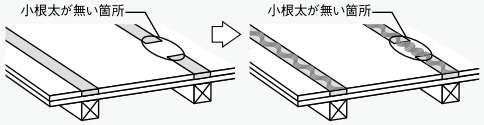

⚠ 注意 接着剤がフロアーの表面に付着した場合は、乾いた布や、シンナー・アルコールを染みこませた布ですばやく拭き取ってください。
接着剤が硬化すると取れなくなります。また、水拭きだと接着剤が表面に残り、ムラや汚れの原因となるおそれがあります。

見積書・プレゼンボード作成 ラクラクWEB見積 検索
▶P.5

短辺オスザネ下部への接着剤塗布

●2枚目以降のフロアー張り付け時、フロアー短辺オスザネ下部に接着剤が入り込むようフロアーを張ってください。

接着剤カートリッジのノズル1口タイプ使用時

接着剤カートリッジのノズルが1口タイプを使用する場合には、フロアー張り付け後、改めてフロアー短辺オスザネ下部に接着剤を塗布してください。
（接着剤の太さ約8mm／本が目安。塗布量約150g／m²）

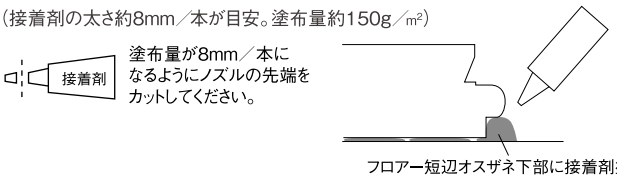

接着剤カートリッジのノズル4口タイプ使用時

接着剤を下地に4列波状塗布することで、短辺オスザネに接着塗布が可能です。
改めてフロアー短辺オスザネ下部に接着剤を塗布する必要はありません。

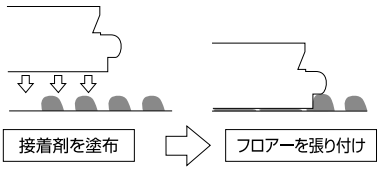

⚠ 注意　接着剤のはみ出しが無いよう適量を塗布し製品表面に接着剤が付着した場合には速やかに布などで拭き取ってください。接着剤が硬化後は除去することができなくなります。

釘打ち

（1）1×6フロアーの場合

フロアーの長辺方向303mmピッチ、短辺方向（エンドマッチ部）2カ所、弊社指定の接着剤付きフロアー用ステープルもしくは、フロアーネイルを打ち込んでください。

※捨て張り施工の場合も、捨て張り合板の上から、根太のある位置に釘打ちをするようにしてください。

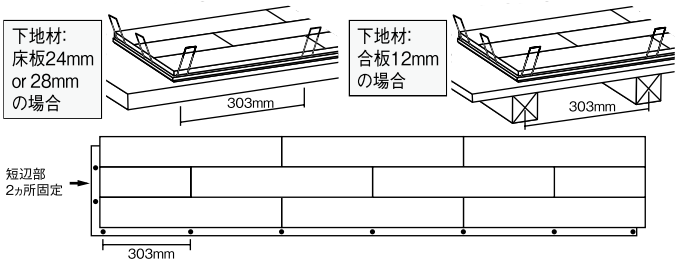

（2）短辺部が303mm未満のフロアーの場合

フロアーの長辺方向303mmピッチ、短辺方向（エンドマッチ部）1カ所、弊社指定の接着剤付きフロアー用ステープルもしくは、フロアーネイルを打ち込んでください。

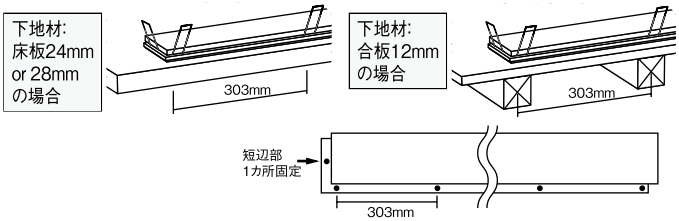

⚠ 注意　釘（接着剤付きフロアー用ステープルもしくはフロアーネイル）打ち込み時、釘の頭がフロアーにめり込まないよう適正なエア圧を設定してください。釘の頭がめり込んだ場合、適正な釘保持力が確保できません。

床暖房を施工する場合

※フロアーの短辺、長辺のサネ接続は小根太上になることを確認した上でフロアー施工を始めてください。
釘打ちはフロアーを押さえ、フロアーと下地をしっかり密着させた状態で釘打ちしてください。

（1）1×6フロアーの場合

フロアーの長辺方向303mmピッチ、短辺方向（エンドマッチ部）2カ所、弊社指定の接着剤付きフロアー用ステープルもしくは、フロアーネイルを打ち込んでください。

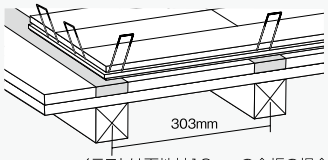

イラストは下地材12mmの合板の場合

（2）短辺が303mm未満のフロアーの場合

フロアーの長辺方向303mmピッチ、短辺方向（エンドマッチ部）1カ所、弊社指定の接着剤付きフロアー用ステープルもしくは、フロアーネイルを打ち込んでください。

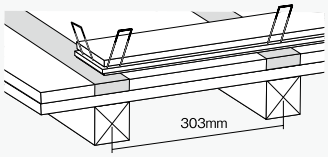

イラストは下地材12mmの合板の場合

※温水パイプ配管コーナー部の小根太が無い箇所については釘打ち厳禁です。

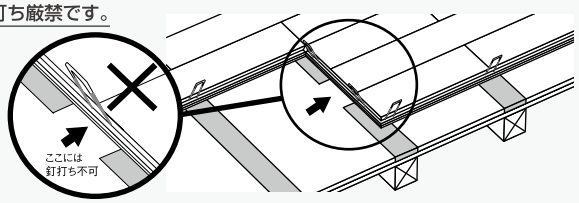

壁際およびサッシ下の隙間（フロアーの突き上げ防止のため必ずおこなってください）

※釘打ち角度は50～60°で打ち込んでください。これ以外では釘頭が基材を持ち上げ膨れが発生してしまうおそれがありますので特に注意してください。

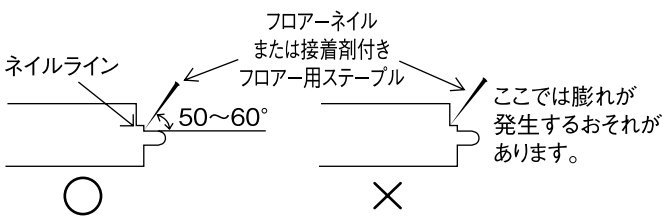

※フロアー周辺の壁際およびサッシ下などには必ず3～5mm程度の隙間をあけてください。また端部の床材は脇天から釘打ちし、完全に固定させてください。

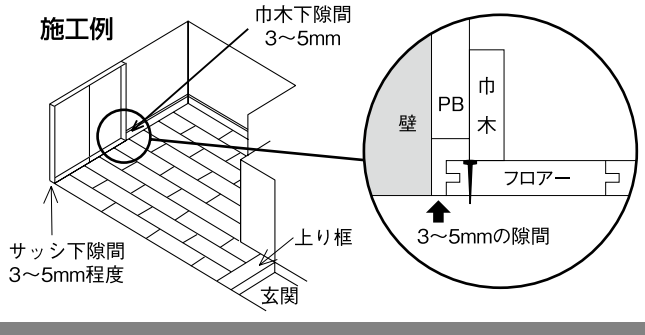

梅雨時期の湿度対策

●施工現場にて開梱後は養生期間をおかずに速やかに、施工してください。開梱後の製品吸湿には十分注意して施工お願いします。

直張り接着工法用床材

床材の取り付け

お願い モルタル下地専用ですので、合板・パーティクルボード・MDF等の下地および二重床へのご使用はお避けください。

指定接着剤

ウッドワン専用接着剤(品番:ZX0211)～ウレタン系一液接着剤～(クシ目コテ同梱)
オーシカ(株)(品番:UR-145)～ウレタン系一液接着剤～
コニシ(株)(品番:KU928R/C)
※上記の接着剤からお選びください。**※酢酸ビニル系(白ボンド)・アクリル系エマルジョンなどの水性系接着剤は使用しないでください。**

十分な乾燥の後、施工する

RC構造などの床下が完全防水の場合、下地材・床下等がひどく濡れた状態で施工すると、施工後の床材に伸びや膨れ・変色やカビの原因となるおそれがあります。床下地や床下が雨で濡れると乾燥するまでに時間を要します。**屋根工事が終わるまではビニールシート等で濡れないように保護してください。**

モルタル下地の場合

●モルタル含水率計を使用して、**モルタル含水率が10%以下であることを確認してください。**
※乾燥の目安は、打設後、夏季で3週間、冬季で4週間以上が必要です。
※含水率が10%より高いと接着不良や床材の反り・突き上げ・変色等が生じるおそれがあります。
●モルタル表面に粉ふきやほこりがある場合には、十分に除去してください。小粒のモルタル付着物が多く除去が困難な場合にはセルフレベリング材などで平滑にしてください。
●不陸は、1mあたり3mm以下としてください。
これより大きくなると踏み鳴りや接着不良のおそれがあります。
●部分的な起伏・モルタルの浮き・亀裂がないことを確認してください。部分的な凹みは深さが3mm以下で広さが100cm²以内としてください。

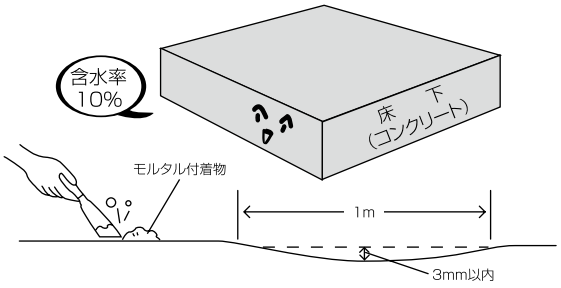

ALC(軽量気泡コンクリート)下地の場合

●ALC板は表面がもろく、施工後、床材がはがれるおそれがあります。ただし、モルタル等で下地調整して「モルタル下地の場合」同様の下地処理を行った場合は施工が可能です。

床暖房パネル(周囲の高さ調整用合板下地材含む)の場合

●直張り接着工法用の発熱パネルであることを確認してください。
●発熱パネルは各メーカーの施工要領に従って施工してください。
●発熱パネルの周辺の副資材(合板等)との段差が1mm以下になるように仕上げてください。
※クッションフロアーの上には施工できません。
※パーティクルボード・MDF等の下地および二重床へのご使用はできません。

1 フロアーの割り付け・墨打ち

割り付け・墨打ち

●部屋の中央に基準線を墨出ししてください。
●廊下や壁際などの隅部の納まりを考慮して、基準線を平行移動し張り始めのスタート線を墨出ししてください。

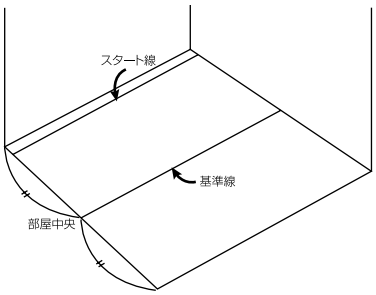

張り始め

●墨出ししたスタート線に合わせてフロアーの張り始めの位置を決めます。

壁際の納まり

●床材周囲の壁・敷居・下枠サッシ下などとの間には、3～5mm程度の隙間を開けて施工してください。
※木質フローリングは、水分の吸湿乾燥によって、伸び縮みします。そのため、隙間を開けないと突き上げが発生するおそれがあります。
※3～5mm程度の隙間を開けられない場合には、床材の短辺部の接合を0.2～0.4mm程度の隙間ができるように軽く突いて施工してください。

施工例

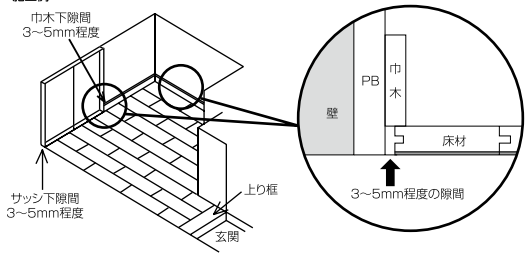

●厚さ3～5mmの合板やくさび(現場調達)などを壁等と床材の間にはさみ、施工後に合板やくさびなどを除去すると隙間が開けられます。隙間を隠すため、巾木は後から施工してください。必要に応じてコーキング処理などを行ってください。

壁際の隙間の設置方法

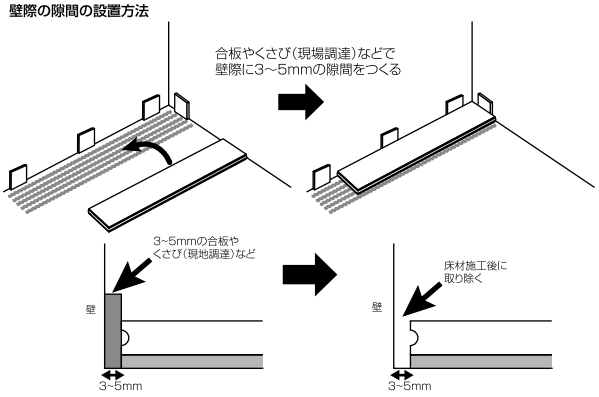

2 接着剤の塗布・張り施工

接着剤の塗布

●当社指定のウレタン樹脂接着剤で施工してください。接着剤はよく混ぜてから使用し、**塗布後30分以内**に床材を施工してください。
接着剤の塗布量:400～500g/m²(約30m²／20kg缶)
※同梱の専用クシ目コテをお使い頂きますと、おおよそこの塗布量になります。
※下地の不陸が大きい場合は、塗布量を多めにしてください。

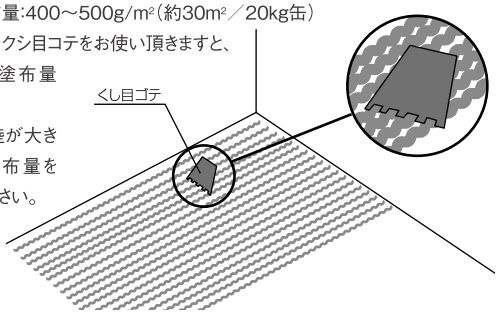

接着剤の適正塗布量

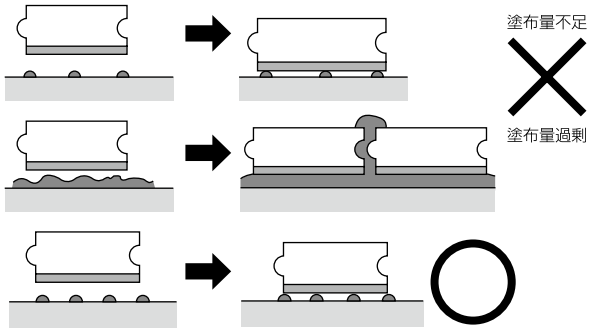

※接着剤の塗布が多すぎると踏み鳴りやフロアー表面へのはみ出すおそれがあります。万一、表面に付着した場合には、直ちに濡れ雑巾または溶剤等で軽く拭き取ってください。硬化後では絶対にとれませんので注意してください。また、接着剤が少なすぎると接着不良のおそれがあります。

張り施工

●2枚目以降のフロアーは、できるだけずらさないようにしてサネを差し込んでください。ずらしすぎるとサネ部にノリダマリができて歩行感が硬くなります。

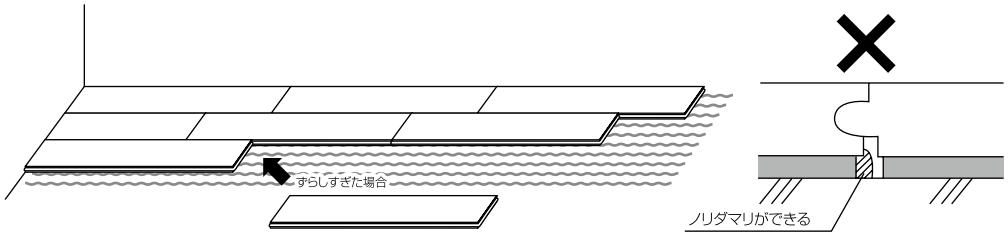

●フロアーの施工は、ゴムハンマーを使用し、フロアー表面を軽く叩いて、軽く突く程度にサネをはめてください。不陸等によりサネがはいりにくい場合には、再度、ゴムハンマーで軽く締め直してください。
※踏み鳴りの原因となりますので釘は絶対に使用しないでください。
●フロアーは尺ずらし(303mm)以上としてください。

●フロアーの長手方向の施工距離が長い場合(廊下～リビング等)、湿気によりフロアーが伸びて突き上げが発生することがあります。6m以上の場合にはフロアー短辺部の接合部を0.2～0.4mm程度フロアーの伸びを考慮した隙間を設けるか、見切り材をいれて、見切り材とフロアー材で3mm程度の隙間をもたせて施工してください。

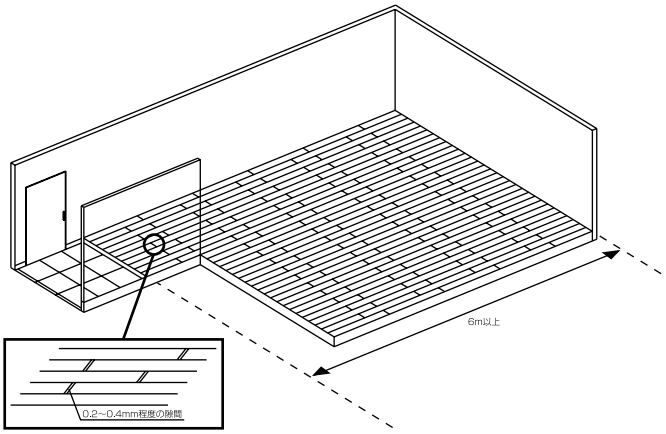

遮音タイプを施工する場合

際根太の施工

上り框、敷居等との突き付け部分には、段差・隙間が発生するのを防止するため、必ずたわみ防止材として同梱の際根太を使用してください。また、際根太と床材は接着剤で固定してください。

フロアー裏面のクッション材を際根太相当分だけカッターにて除去してください。

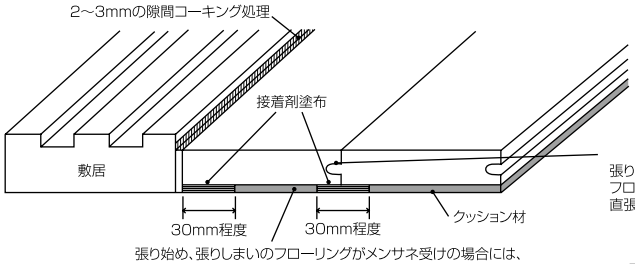

張り始め、張りしまいのフローリングがメンサネ受けの場合には、サネ下部にも際根太を入れてください。

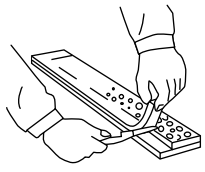

張り始め、張りしまいのフローリングのサネ受け部には、フローリングずれ防止のために、木工ボンドまたは直張り接着剤を点付け塗布してください。

壁際の巾木の下部については、際根太と床材は接着剤で固定しないでください。

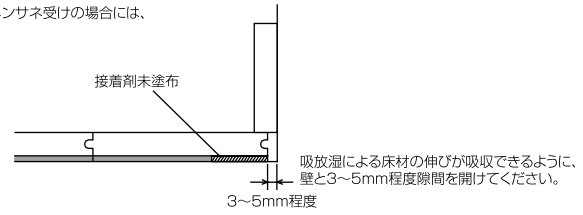

3 梅雨時期の湿度対策

●施工現場にて開梱後は養生期間をおかずに速やかに、施工してください。開梱後の製品吸湿には十分注意して施工お願いします。

床材（共通）

床材お手入れマニュアル ▶P.398

施工終了後

養生

●施工後は、木屑や砂、ごみをきれいに取り除いてダンボール、ベニヤまたは養生カバー等で隙間なくカバーしてください。市販のガムテープや粘着力の強い養生テープをご使用になりますと、塗膜の剥がれの原因になりますので、別売の養生テープ（ZY0211）をご使用ください。

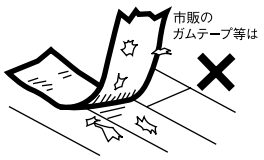

※窓際や直接日光が当たる場所は、すき間をあけずに養生してください。日やけの原因になります。

●養生テープを取り除く際は、テープを床面と垂直にしながら剥がすと、製品表面の塗膜剥離をおこすおそれがありますので、テープを床面と平行にしながら、ゆっくりと剥がしてください。

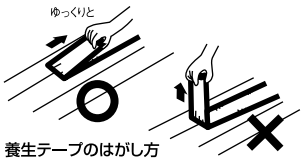

汚れ落とし

ほこり、小さな汚れを乾いた布で乾拭きしてください。水拭きを行うと長期の間に割れが発生することがありますので、避けてください。ただし、汚れのひどい場合は、水で薄めた中性洗剤を含ませた雑巾を堅く絞ってから拭いてください。

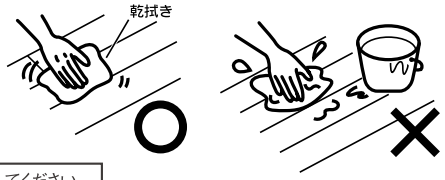

お願い	美装業者様におかれましては、下記の点およびワックス塗布の注意事項について十分注意して作業してください。 ※**フローリング表面に、水や洗剤を撒き散らさないでください。変色や、床材の変形の原因になります。** ※ポリッシャーには柔らかいパットをご使用ください。表面のキズの原因になります。 ※自然塗装製品には水は絶対に使用しないでください。毛羽立ち、白化、シミ等の原因となるおそれがあります。

⚠ **注意**　養生期間中、絶対に床暖房および暖房機器の使用は避けてください。フロアーのサネ接続部の隙間発生などの原因となるおそれがあります。

通常塗装の場合

〈ワックス塗布の前に〉

1 ワックスの選定

半年に一度、ワックスによるお手入れを施してください。必ず弊社推奨のワックスをご使用ください。他のワックスはトラブルの原因になります。

フリーワックス製品に関して

フリーワックス製品に関してはワックス塗布は必要ありません。汚れや薬品による汚染、変色が発生しにくく、傷がつきにくい性能を有しています。（お客様の希望によりワックス塗布は可能ですが、化粧表面はワックスの塗布性能となります）

推奨メーカー名	（株）リンレイ
推奨ワックス名	ハイテクフローリングコート、ノンブライト、 ハイテクフローリングコート つや消し40（ピノアース用）

※無垢フローリングピノアースにはノンブライト、ハイテクフローリングコートつや消し40（共にリンレイ）がおすすめです。
※油性ワックス・ロウワックスは絶対に使用しないでください。
（油性ワックスの上に樹脂ワックスを塗布した場合白化することがあります）
※化学雑巾は使用しないでください。（特にワックス塗布直前・塗布後は絶対に使用しないでください）

2 天気の良い日を選び、窓を開けましょう

※雨天等で、湿気が極端に高いときは避けてください。
※気温が低く床材表面が5℃以下での使用はお控えください。
※床暖房用フローリングのお手入れは、床暖房のスイッチを切り、フローリング表面が冷えてからおこなってください。床暖房中に作業を行うと、床暖房パネルの故障、フローリング表面のヒビ割れ、変色などの原因となります。

3 汚れ落とし

（イ）床面のゴミ・ホコリ等を掃除機を使用して十分に取り除いてください
（ロ）床用洗剤（「マイペット」、「オール床クリーナー」等）を薄めた液を雑巾に含ませ、堅く絞ってから拭いてください。
※施工後の床材の表面には、汚れ・油分が付着しているので、十分に洗浄をしてください。
※洗剤を使用する場合は、予め目立たないところで試験洗いをし異常のないことを確認してください。
※長時間、フローリング表面に水分が残らないよう作業してください。
※アルカリ性の強い洗剤は使用しないでください。
※**洗剤を、フローリング表面に多量に撒き散らしたり、多量に塗布しないでください。**
※スプレータイプの床用洗剤の場合は、雑巾に洗剤をスプレーして拭いてください。
（ハ）水を含ませ、堅く絞った雑巾で洗剤を完全に拭き取ってください。
※洗剤の成分が床面に残るとワックスの密着が悪くなります。
※床材の目地にも洗剤分が残らないようにきれいに拭き取ってください。

〈ワックスの塗布〉

1 塗布

床が完全に乾いたら、きれいなウエスにワックスを含ませ、木目に沿って薄くムラ無く均一に塗ってください。



※ワックスは、当社推奨ワックスを使用し、ウエスにワックスをしみ込ませて均一に塗布してください。
※ワックスを十分に撹拌してください。
※**フローリング表面に撒き散らして塗布せず、また塗りすぎないでください。**



※床材の目地に、樹脂ワックスが溜まらないように注意してください。
※重ね塗りの場合、前に塗ったワックスを必ず乾かしてから塗布してください。

お願い	●ワックスは使用を誤ると、ベトついたり白化や粉上、変色、密着不良などの異常を起こす場合があります。必ず※印の注意事項を遵守してお手入れしてください。ワックス剥離剤は製品の美観および品質をそこないます。絶対に使用しないでください。 ●木質系のフローリングは水分を多く含むと、変色したり、表面がシワ状になることがあります。塗布の際には、十分にご注意ください。 ※濃色系の床材は光沢の加減でワックスの擦り傷が目立つ場合があります。ご了承ください。

2 乾燥

乾燥するまで、ワックスを塗ったところを歩かないでください。

自然塗装品の場合

〈ワックスの選択〉

自然塗料はウレタン系などの塗料と異なり、オイルを浸透させることによって木目をひきたて、木材の呼吸を妨げず、木材が室内の湿度を調整する役割をします。但し、自然塗料は合成樹脂塗料に比べて、床材の表面を保護しないため、日常のきめ細かいメンテナンスが重要です。本品は自然塗料仕上げ商品ですので必ず推奨別売品の自然塗料専用お手入れ用ワックスクリーナー「グラノス」(下記参照)をご使用ください。汚れを落とすと同時にワックス分を補います。また、表面のツヤ出しやはっ水性が必要な場合は別売の固形ワックスをご使用ください。市販の一般床材用樹脂ワックス・油性ワックス等はご使用にならないでください。

〈ワックスの種類〉

下記に示す自然塗料専用ワックスを塗布してください。使用方法はワックスの説明書をご覧ください。

品　名	容量	塗布可能面積の目安	用　途
①お手入れ用ワックスクリーナー「グラノス」	1ℓ	55～30,000㎡	日常のお手入れや軽い汚れ落とし。
	250mℓ	14～7,500㎡	
②汚れ落としワックス「グレイボ」	50mℓ	——	手垢などの汚れ落としや、表面のツヤ出し用に。
③メンテナンスキット 植物オイル(全3色)と植物ワックスの詰め合わせ (ハニーブラウン色、ホワイト色、クリア色)	植物オイル50mℓ(1個) 植物ワックス50mℓ(1個)	——	植物オイル(各色)は部分的な補修用。植物ワックスは表面のツヤ出しやはっ水性向上。
④植物オイル(全3色) (ハニーブラウン色、ホワイト色、クリア色)	750mℓ	15㎡	現場塗装や、定期的な塗り替え用。
	50mℓ	1㎡	

※ご注文の際は販売店様または代理店様にご相談ください。
※お手入れ用ワックスクリーナー「グラノス」と、汚れ落としワックス「グレイボ」はリボス社製品取扱店でもお求めいただけます。

〈ワックス塗布の前に〉

以下の事項を必ずご確認ください。
- お手入れ用ワックスクリーナー「グラノス」はご使用前によく振って、必ずウエス等の布にとって拭いてください。製品に直接塗ると、シミの原因になります。
- 固形ワックスはそのままウエスにとるか、湯煎にかけてワックスをやわらかくしてからお使いください。直火は絶対にしないでください。
- 金属ダストや削りクズなどが残っていると仕上げ塗布した時、黒ジミの原因となりますので、きれいに取り除いておいてください。

〈お手入れ用ワックスクリーナー「グラノス」の塗布手順〉

通常のメンテナンス

(イ)床面のゴミ・ホコリ等を掃除機を使用して十分に取り除いてください。
(ロ)きれいな雑巾に水で薄めたお手入れ用ワックスクリーナー「グラノス」(ワックスクリーナーを4～10倍の水で薄める)を含ませよく絞ってから、床の表面を拭いてください。
(ハ)乾くまで床の上を歩かないでください。

汚れが激しいときのメンテナンス

(イ)ひどい汚れはお手入れ用ワックスクリーナー「グラノス」の原液をきれいな雑巾にとり、汚れを拭きとってください。
(ロ)深くしみ込んだ汚れは、#320くらいのサンドペーパーで軽くこすり落とし、メンテナンスキットに入っている「植物オイル」で仕上げてください。
(ハ)深いキズは、同系色の補修剤を埋めこんでから、「植物オイル」で仕上げてください。

お手入れ関連製品のご紹介

①お手入れ用ワックスクリーナー「グラノス」(1L、250mℓ入)
日常のお手入れや、軽い汚れ落としに。天然成分100%

②汚れ落としワックス「グレイボ」(50mℓ用)
手垢などの汚れ落としや、表面のツヤ出し用に。

③メンテナンスキット(50mℓ×2個)
植物オイルと、はっ水性を高める植物ワックス。どちらも天然成分100%

④植物オイル(750mℓ、50mℓ)
現場塗装や、定期的な塗り替え用。※750mℓで約15㎡塗布できます(1回塗りの場合)

①


②


③


④


お問合せ先
株式会社 イケダコーポレーション
エコロジー事業部
〒104-0045
東京都中央区築地7-10-2 築地小川ビル4F
TEL(03)3544-4453　FAX(03)3544-4450
E-Mail:ecology-t@iskcorp.com

〒553-0003
大阪市福島区福島4-8-28FJビル3F
TEL(06)6452-9377　FAX(06)6452-9378
E-Mail:ecology@iskcorp.com

ホームページ http://www.iskcorp.com

詳しいお手入れの方法は、お手入れ関連製品に付いている使用説明書をご覧ください。

上り框(リフォームタイプ)

施工手順

1 取り付け前準備

既存の上り框の上面とフロアーをカンナまたはサンダーなどで削り、段差をなくして平滑にしてください。

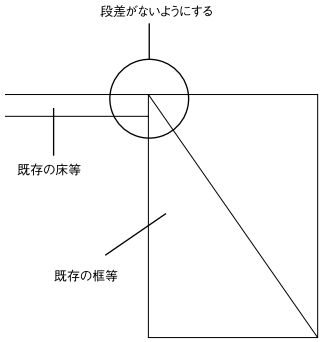

2-1 本体の取り付け

●指定接着剤
6mm床材用框(ウッドワン6mm床用接着剤ZX0311、オーシカ(株)UR-145、コニシ(株)KU928R)
12mm床材用框(ウッドワン カートリッジ式接着剤ZX0223、コニシ(株)KU928C)

※接着剤は弊社指定のウレタン樹脂接着剤をご使用ください。

(1)長さカット時にはバリ、割れの防止のため、あらかじめカッターナイフ等で毛引きを入れてください。

(2)6mm床材用の框は図のようにくし目ゴテを使用して専用接着剤を塗布してください。12mm床材用の框はカートリッジガンで塗布してください。
※接着剤塗布後は30分以内に施工してください。

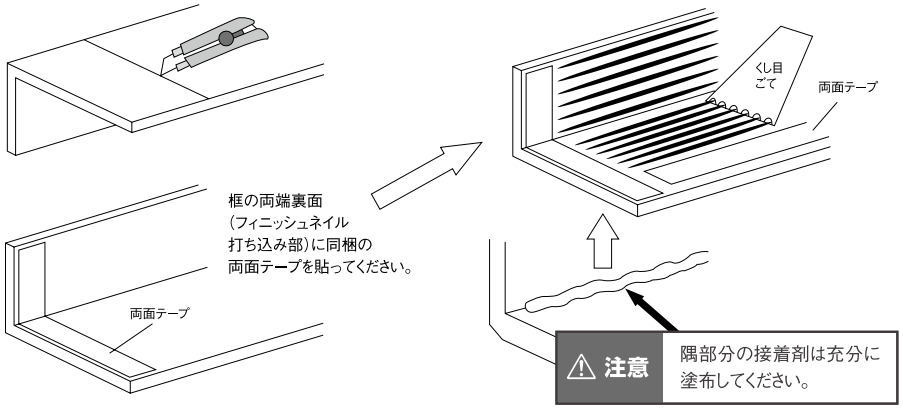

2-2 本体の取り付け

(3)框天面の側面によりフィニッシュネイルを斜め(45°)にピッチ150mm以下で打ち込み固定してください。フィニッシュネイルの頭が残っている場合は、ポンチで打ち込んでください。

(4)框両端の天面を釘で固定してください。
(巾木納め部分)

※ビスは不可

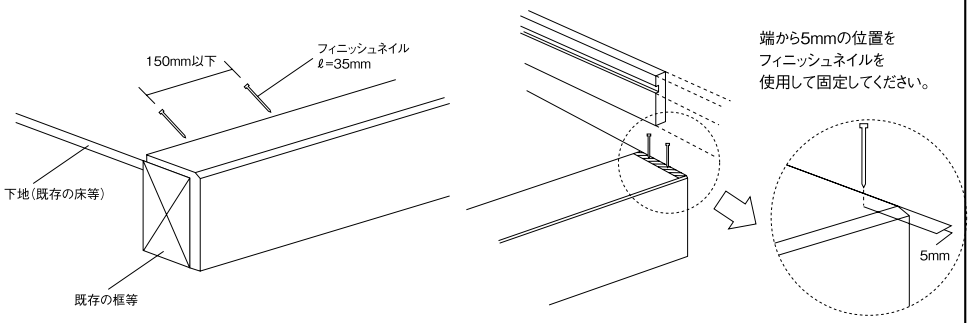

3 玄関巾木部分の加工

玄関巾木は、リフォーム框を既存の巾木厚さ寸法に合わせてカットしてご使用ください。

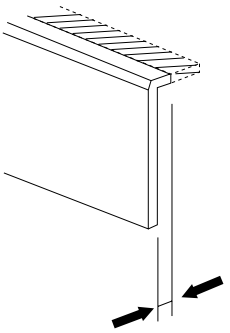

上り框、玄関巾木とも取り付けの場合の推奨取り付け方法

シャクリ・留め付き加工

巾木等で隠れる位置にフィニッシュネイルを使用して固定してください。

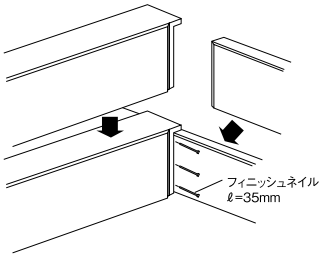

巾木天場面下斜め加工

巾木等で隠れる位置にフィニッシュネイルを使用して固定してください。

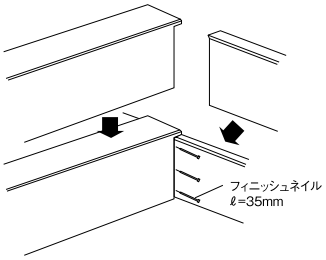

シャクリ・留め無し加工

巾木等で隠れる位置にフィニッシュネイルを使用して固定してください。

この取り付け方法は矢印の部分は下地が露出するためタッチアップ等を施してください。

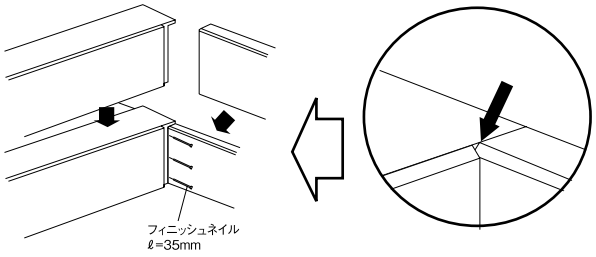

見積書・プレゼンボード作成 ラクラクWEB見積 検索
▶P.5

安全上のご注意

※施工の前に、この「安全上のご注意」をよくお読みの上、正しく設置してください。
※表示内容を無視して誤った施工をしたときに生じる危害や損害の程度を次の表示で区分し、説明しています。

⚠ **注意**　この表示の欄は「取り扱いを誤った場合、使用者が傷害を負うことが想定されるか、または物的損害の発生が想定される危害・損害の程度」をいう。

⚠ 注意

全製品共通

禁止

・屋内専用です。
屋外や浴室に使用すると、湿気、雨濡れ、強い太陽光などにより腐れ、割れなどの劣化が進み、脱落の原因となり危険です。

必ずおこなう

・開梱後は換気をおこなってください。
本製品はホルムアルデヒド・VOC（揮発性有機化合物）対策品です。ただし、新築・リフォーム直後や夏場など高温の環境下ではホルムアルデヒド・VOCが室内に滞留しやすく、健康被害につながる恐れがありますので、施工中、使用中は適宜換気をおこなうようにしてください。

・輸送・保管は慎重に!
輸送の際には、荷崩れや衝撃に十分注意してください。また、保管時には、水平な場所に平積みしてください。

・手すり・親柱・子柱の取付け時には必ずお守りください。
(1)子柱（手すり子）の間隔は、子供がすり抜けないように踏板に使用する場合は踏板1段について2本以上、2階ホール等に使用する場合は芯々135mm以下としてください。また、2階ホールの手すりの高さは床面より1,100mmを基準としてください。
(2)手すりの接続、手すりと親柱・子柱との接続、手すり・親柱・子柱の躯体側との接続はポリウレタン系接着剤（別売）を使用し強固に取付けてください。

・化粧造作材の固定を確実におこなってください。
化粧造作材を後かぶせで固定する際、落下して、ケガの原因となりますので、樹脂シート専用ボンド併用にて、確実に本体を下地材へかぶせ込み、固定してください。

・手すり・ブラケット取付時に必ずお守りください。
丸棒手すりは転落を防ぐため、次の点に配慮して施工してください。
(1)勾配部分（踊場を含む）の手すりの取り付け高さは踏面より750mm程度としてください。更に子供用手すりを取り付ける場合は、踏面より高さ600mm～650mm程度としてください。
(2)手すり端部はぶつけたりひっかかったりしないよう配慮してください。
(3)アプローチ部分にも手すりを付けてください。
(4)ブラケット（手すり受け）の取り付け間隔は、手すりが折れないよう900mm以下としてください。
(5)ブラケットは下地にしっかり固定してください。柱・間柱以外で固定する場合は、必ず下地に補強材を入れ補強してください。

関連法規

	建築基準法	住宅金融支援機構		日本住宅性能表示基準	
		フラット35技術基準	優良住宅取得支援制度（フラット35S） バリアフリー性 高齢者等配慮対策等級3	バリアフリー 高齢者等配慮対策等級4	バリアフリー 高齢者等配慮対策等級5
踏面寸法（T）	150mm以上	150mm以上	195mm以上		
蹴上寸法（R）	230mm以下	230mm以下	550≦T+2R≦650mm	550≦T+2R≦650mm	550≦T+2R≦650mm
階段及び踊場の幅	内法寸法750mm以上（手すりがある場合は手すりの幅100mmを限度として手すりがないものとして算出する。）	内法寸法750mm以上（手すりがある場合は手すりの幅100mmを限度として手すりがないものとして算出する。）	内法寸法750mm以上（手すりがある場合は手すりの幅100mmを限度として手すりがないものとして算出する。）	規定なし	規定なし
勾配	規定なし	規定なし	R/T≦22/21	R/T6/7以下	R/T6/7以下
鼻の出	規定なし	規定なし	30mm以下（テーパー60°～90°を設けた蹴込板を設けることが望ましい。）	30mm以下かつ蹴込板を設置。鼻の出はテーパー60°～90°を設けた部材を設置。	30mm以下かつ蹴込板を設置。
踊場の位置	4,000mm以下（それ以上の場合は途中に踊場を設ける）	4,000mm以下（それ以上の場合は途中に踊場を設ける）	4,000mm以下（それ以上の場合は途中に踊場を設ける）	規定なし	規定なし
手すりの設置	**片側は必須** ①手すりを設定する。 ②階段・踊場の両側(手すり設置側を除く)に、壁又はこれに代わるものを設ける。 ※高さ1m以下は適用外	**片側は必須** ①手すりを設定する。 ②階段・踊場の両側(手すり設置側を除く)に、壁又はこれに代わるものを設ける。 ※高さ1m以下は適用外	**片側は必須** ①手すりを設定する。 ②階段・踊場の両側(手すり設置側を除く)に、壁又はこれに代わるものを設ける。 ※高さ1m以下は適用外 **勾配が45°を超える場合は両側設置。**	規定なし	規定なし
階段手すりの高さ	規定なし	規定なし	700～900mm	規定なし	規定なし
子柱の間隔	ー	ー	内法寸法で110mm以下	規定なし	規定なし
2階以上にあるバルコニー等の手すりの高さ	1,100mm以上	1,100mm以上	1,100mm以上	規定なし	規定なし
廻り階段の形状	規定なし	規定なし	規定なし。 但し、最上段の通路等への食い込み部分や最下段の通路等への突出がないことが望ましい。	廻り階段等が安全な形式であること。 最上段の通路等への食い込み部分や最下段の通路等への突出がないこと。	廻り階段等が安全な形式であること。 最上段の通路等への食い込み部分や最下段の通路等への突出がないこと。

関連法規

階段及び階段まわりの関連法規

●建築基準法施行令の「階段の蹴上げ及び踏面の寸法についての規定」の第23条には次のように規定されています。
3段廻りでは内側の狭い方から300mmの位置が有効踏面とされており、150mm以上が必要です。また4段廻りでは、この第23条に適合しないことがありますから、注意してください。

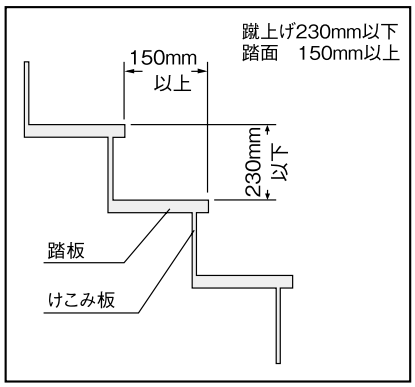

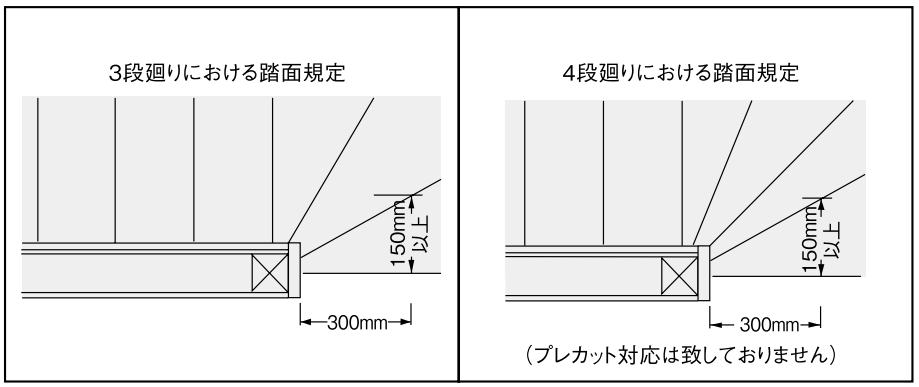

●このほか、有効寸法についての規定は、側板内々寸法750mm以上を確保するように規定されています。

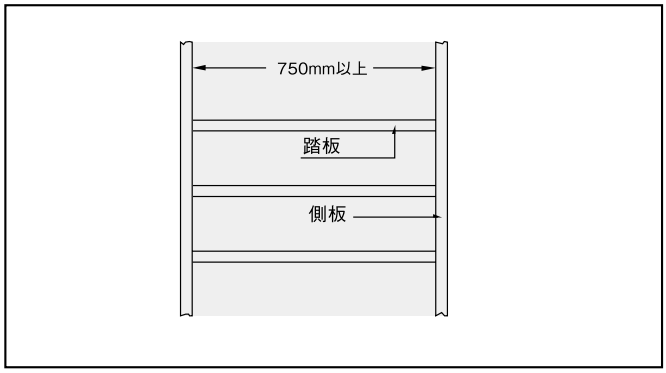

●建築基準法施工令の改正により階段室には手すりの設置が義務付けられています。
●階段室に丸型手すりを付ける場合、突出する部分が100mmを超えない場合は階段幅に算入する事が可能です。あらかじめ、100mm以内になるよう確認の上取り付けてください。

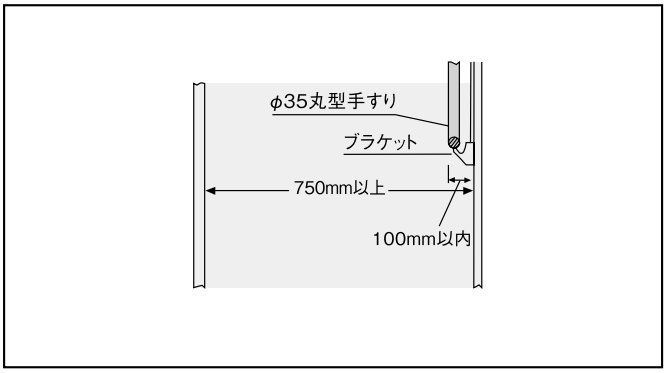

●ささら桁を用いる露出型階段では、ささら桁の内側からが有効内のり寸法と見なされますから踏板の長さ1,000mm、1,200mmのうちから適宜選んでください。

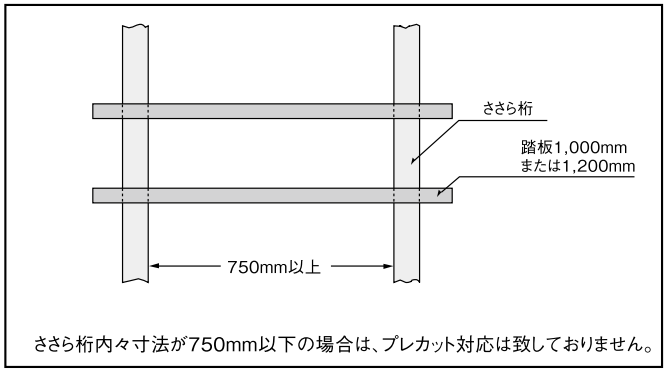

ささら桁内々寸法が750mm以下の場合は、プレカット対応は致しておりません。

●手すりが階段等の両側に設けられる場合においては一方の手すりの突端から他方の手すりの突端までの内のりが600mm以上とする。

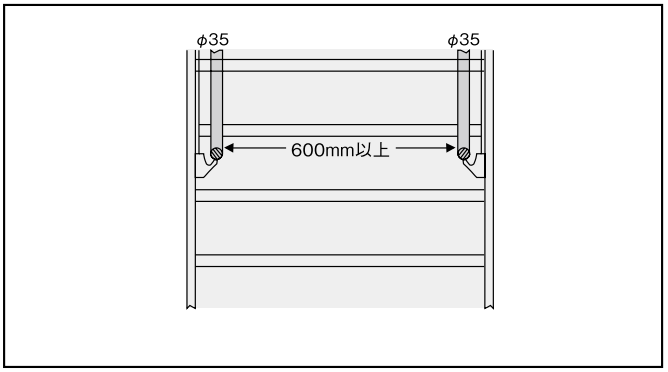

(1)手すりの取り付け高さは800mm程度としてください。更に子供用手すりを取り付ける場合は、高さ600mm～650mm程度としてください。
(2)手すり端部はぶつけたりひっかかったりしないよう配慮してください。
(3)アプローチ部分にも手すりを付けてください。
(4)ブラケット(手すり受け)の取り付け間隔は、900mm以下としてください。
(5)ブラケットは下地にしっかりと固定してください。柱・間柱以外で固定する場合は、必ず下地に補強材を入れてください。

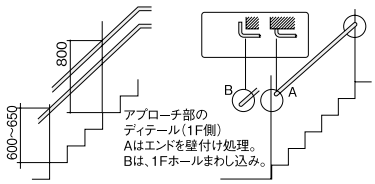

弊社での積算基準

(1)子柱の間隔は踏板に使用する場合は2本、2階ホール等に使用する場合は芯々120mm以下とする。2階ホールの手すりの高さは1,100mmを基準とする。

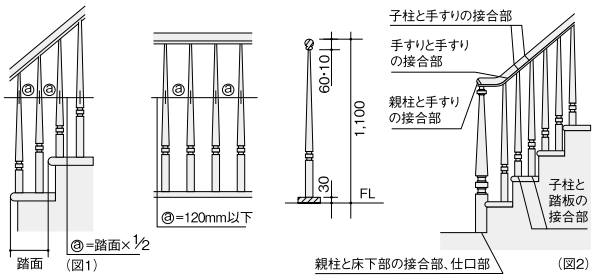

見積書・プレゼンボード作成　ラクラクWEB見積　検索　▶P.5

安全上のご注意

注意〈設計施工に際しての安全上のご注意〉　バリアフリー性住宅の階段設計について（住宅金融支援機構フラット35技術基準に基づく）

階段の勾配について

・勾配:R／T＝22／21以下としてください。
・踏面寸法＝(T)・蹴上げ寸法＝(R)とした場合、TおよびRは次の関係寸を満たす寸法としてください。
　T≧195mm かつ 550mm≦T+2R≦650mm

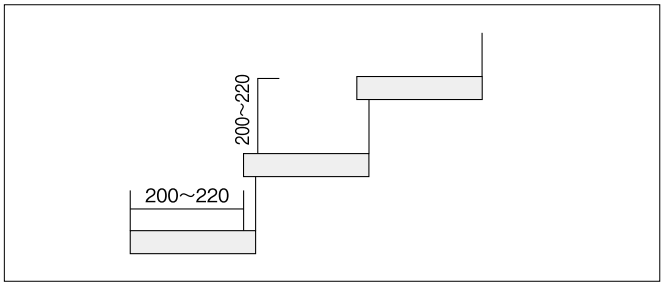

〔階段の勾配基準等に基づく踏面寸法及び蹴上げ寸法早見表〕

		蹴上げ寸法		
		基準寸法	推奨寸法1	推奨寸法2
		（勾配:22/21以下）	（勾配:6/7以下）	（勾配:7/11以下）
踏面寸法	195mm	178mm～204mm	＿＿＿＿	＿＿＿＿
	200mm	175mm～209mm	＿＿＿＿	＿＿＿＿
	205mm	176mm～214mm	172mm～175mm	＿＿＿＿
	210mm	181mm～220mm	170mm～180mm	＿＿＿＿
	215mm	185mm～217mm	167mm～184mm	＿＿＿＿
	220mm	189mm～215mm	165mm～188mm	＿＿＿＿
	225mm	193mm～212mm	162mm～192mm	＿＿＿＿
	230mm	198mm～210mm	160mm～197mm	＿＿＿＿
	235mm	202mm～207mm	157mm～201mm	＿＿＿＿
	240mm	＿＿＿＿	155mm～205mm	＿＿＿＿
	245mm	＿＿＿＿	156mm～202mm	152mm～155mm
	250mm	＿＿＿＿	160mm～200mm	150mm～159mm
	255mm	＿＿＿＿	163mm～197mm	147mm～162mm
	260mm	＿＿＿＿	166mm～195mm	145mm～165mm
	265mm	＿＿＿＿	169mm～192mm	142mm～168mm
	270mm	＿＿＿＿	172mm～190mm	140mm～171mm
	住宅金融支援機構仕様書より　以下省略			

鼻の出寸法について

弊社は長寿社会対応住宅指針に基づいて鼻の出寸法20mm以下を推奨する。
やむを得ない場合30mm以内でも良いが、その際は60°以上90°以下のテーパー材を設けることが望ましい。

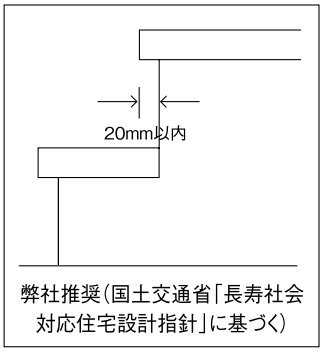

弊社推奨（国土交通省「長寿社会対応住宅設計指針」に基づく）

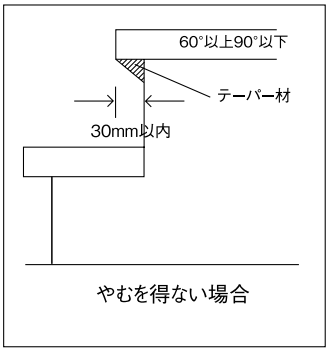

やむを得ない場合

階段のタイプ

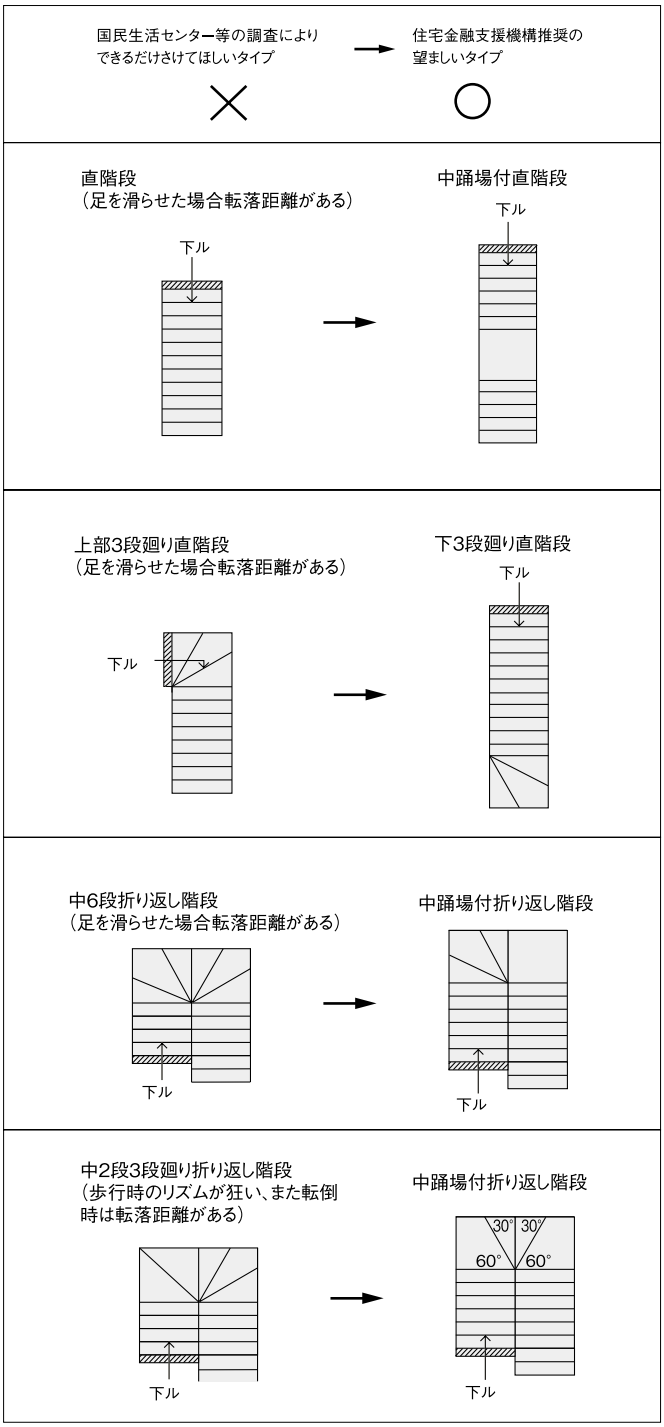

・階段の形状は、直階段又は折れ階段とし転落距離が短くなるよう、中間には踊り場を設けるようにする。曲がり部分を設ける場合は下記のいずれかにする。
・曲がり部分は下階床から3段以内としてください。
・曲がり部分は踊り場から上3段以内としてください。
・廻り階段とする場合の曲がり部分は4段を標準とし下記曲がりとする。

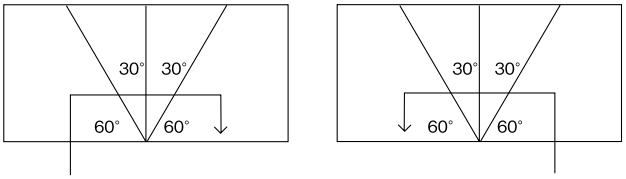

施工上のご注意

注意〈施工に際しての安全上のご注意〉

施工に際して以下の注意が守られない場合、施工に従事される方の傷害並びに住まわれる方の傷害または財産上の損害が生じるおそれがあります。
確実にお守りください。

1.当社階段及び階段廻り部材は住宅内装用部材であるため屋外に使用した場合、雨漏れ、強い太陽光により腐れ・割れ等の劣化が進み、転落等の原因になりますので屋外には使用しないでください。

2.集成階段踊場をテーブルに使用し上に乗った場合、材破壊を起こし転倒の原因になるので使用しないでください。どうしても使用する場合は必ず下面に2ヵ所以上の当て木（当て金具）を使用する。

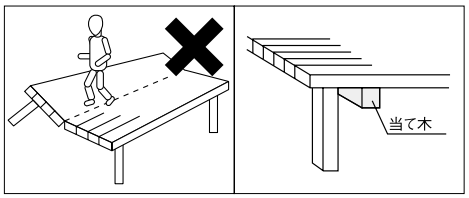

3.側板をささら桁の代用にすると強度不足のため折れ・転倒の原因になるので使用しないでください。

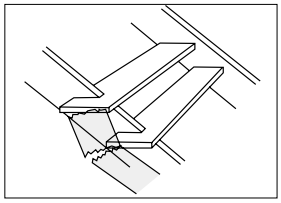

4.集成階段の踊場を2段廻り・3段廻りにカットして使用すると強度不足により材が破壊し、転倒・転落の原因になるので使用しないでください。

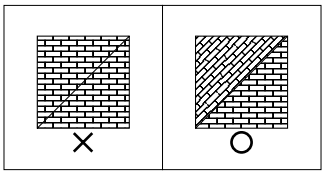

5.集成階段の露出用踏板のささら桁から段鼻までの距離が大きい場合、衝撃荷重により割れ・転倒の原因になりますので120㎜以下にしてください。

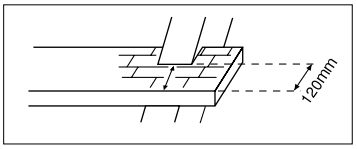

6.丸棒手すりは転落を防ぐため、次の点に配慮して施工してください。
（1）勾配部分（踊り場を含む）の手すりの取り付け高さは踏面より800㎜程度とする。更に子供用手すりを取り付ける場合は、踏面より高さ600㎜～650㎜程度とする。
（2）手すり端部はぶつけたりひっかかったりしないよう配慮のこと。
（3）アプローチ部分にも手すりを付ける。
（4）ブラケット（手すり受け）の取り付け間隔は、900㎜以下を基準とする。
（5）ブラケットは下地にしっかり固定のこと。柱・間柱以外で固定する場合は、必ず下地に補強材を入れ補強する。

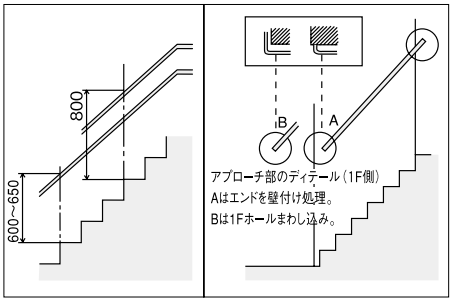

7.手すり・親柱・子柱は転倒転落防止のために次の点に配慮して施工してください。
（1）子柱 の間隔は、子供がすりぬけないように踏板に使用する場合は 踏板1段について2本以上、2階ホール等に使用する場合は芯々135㎜以下とする。
（2）2階ホールの手すりの高さは床面より1,100㎜を基準とする。
（3）手すりの接続、手すりと親柱子柱との接続、手すり・親柱・子柱の躯体側との接続はポリウレタン系接着剤（別売）を使用し、強固に取り付ける。

8.ホルムアルデヒド対策品ですが、換気をおこなわないと発生するホルムアルデヒドによって目、鼻、頭の痛みや皮膚に異常をきたすおそれがあります。

【集成材の施工における注意について】

集成材は欠点を除去した無垢材を接着積層しており、性能としては無垢の1枚ものよりも安定していますが、乾燥すれば収縮し、湿気を吸えば膨張することは木材という性質上避けられません。そのため、施工後に亀裂、隙間、波状凹凸などが発生することがあります。これらの不具合等を避けるため、下記の点に配慮してください。

①.弊社の集成材は含水率を10±2%にしております。
②.塗装品は湿度変化に対し、安定した特質をもっております。
③.無塗装品は長期の保管や放置によって変形することがあります。
④.機能性住宅では室内が乾燥傾向にありますので配慮が必要です。 ※1
⑤.湿気の多い立地での住宅では膨張傾向にありますので配慮が必要です。 ※2
⑥.無塗装品を表面塗装した場合、変形等の不具合の原因となります。必ず裏面も塗装してください。
⑦.下地の構成材がグリーン材であったりすると吸湿し、変形することがあります。
⑧.雨濡れした製品は不具合の原因となります。

※1 住宅によっては完成後の室内平衡含水率が7%前後という特性があり、乾燥収縮は幅広製品で顕著に出る傾向があります。とくに、階段の踊り場や2段、3段廻りの踏板では固定に用いる釘、ビスの本数や位置が収縮を阻害し、亀裂が発生する場合があります。収縮することを予見した仕口で「逃げ」をつくってください。

※2 乾燥と反対にこの場合も幅の広い製品ほど寸法変化が大きくなりますので同じように配慮してください。

これらの配慮は部材どおしの取り合いによっては釘、ビスの使用が避けられないことがあります。その際は材の動きに釘、ビス類が追随できるように、径、長さ、材質、本数、位置を決定し、できるだけ「少なめ」にしてください。

⚠ 注意 集成階段（杉・桧）または集成ジュピーノ・ピノアースで蹴込板が集成材の場合は廻り踏板及び踊場の施工は商品同梱の説明書をご参照ください。

注意〈階段周辺の配置〉

1.最上段、最下段が通路にはみ出さないようにする。
2.階段を歩いている人に向かって開くドアや窓がないようにする。
3.階段の途中や下など、転んでぶつかる所にガラスを用いない。
4.階段を昇降する時、天井やはりが邪魔にならないような高さにする。

参考図　階段の形状の留意事項

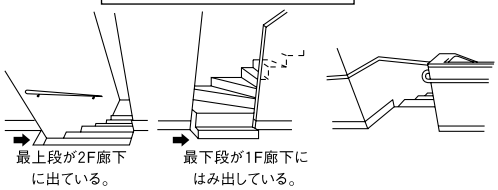

注意〈階段の照明〉

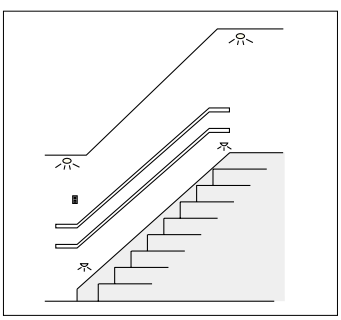

（1）階段室は自然光で明るさが保てるよう窓の位置・大きさを配慮する。
（2）照明は階段全体にゆきわたるようにし特に、降りる時に影ができないように設計すること。1ヵ所だけの電球では影ができます。
（3）照明器具は上下いずれからも点滅できるようなるべく3路スイッチを取り付けること。
（4）階段のアプローチ部分には足下灯を設置すること。

施工資料・参考資料

施工資料

1.開梱

梱包を解いたら製品に不足がないかどうかご確認ください。水濡れなど不具合があった場合は必ず施工前にお買い求め店または弊社までご連絡ください。

お願い	照明灯・ストーブなどを近づけると、熱により変色しますので、開梱後施工完了まで0.5m以上離してください。

施工前の仮並べ

LV階段はいずれも天然木の単板が使われており、1枚1枚少しずつ違った色柄に仕上がっています。踏板、ケコミ板は側板に取り付ける前にあらかじめ淡い色から濃い色に順に仮並べし確認してから順番に側板に組み込んでください。

雨などに濡れた場合の処理方法

階段部材は基材・化粧単板ともに乾燥しておりますが、運搬中または施工中に水濡れ・洗い作業で水分を与えますと、基材のふくれや割れ、変色などの発生原因となります。万一濡れた場合には、すぐに乾いた布などでふき取り、乾燥させてから養生してください。

ササクレの防止

踏板や側板の切り込み、カットされる場合は、化粧単板のササクレを防ぐためにも、鉛筆などによる墨付けの後、カッターナイフ等で必ずケビキ処理をし、ノコ、ノミ入れをおこなって加工してください。電動の溝切りカッターや丸ノコで木目の方向に対して斜めに加工する場合は、刃物の片側、つまり逆目になる側にササクレが出やすくなります。したがって刃物の進行方向には十分ご注意ください。

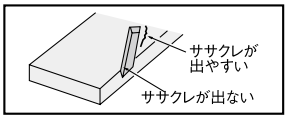

切断した木口等の処理

〈LV階段〉は、側板、ささら桁木口露出部分は梱包の中にある化粧単板を木口面に合わせてカットし、市販のボンドで貼り合わせてください。貼り合わせ面にボンドを塗布し、手でさわってベトつかない程度まで乾いてからアイロンで素早く押さえると上手に貼り合わせ出来ます。

〈集成階段〉には木口部に塗装をしてください。木口部は濃く仕上がりがちですから、着色仕上品では薄めに調色してから重ね塗りをしてください。

階段上部の施工

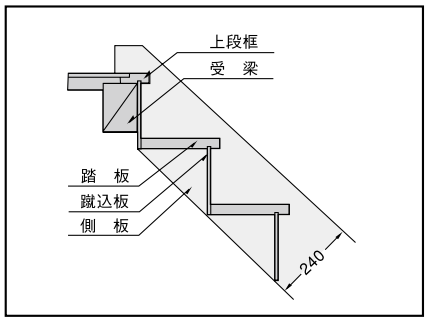

階段下部の施工

箱型階段では側板を柱に胴付けをするのが普通ですから、荷重に対しては比較的安定しています。このため、床下の仕口を簡易に行いがちですが、踏鳴り防止のためにも大引または受梁に取り付けてください。

〈箱型階段〉

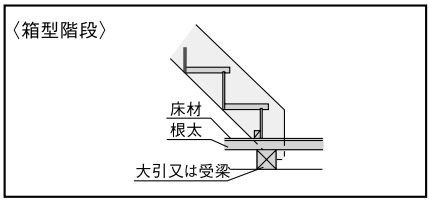

露出型階段では、床下の補強が大切です。大引または受梁にしっかりと取り付けてください。親柱をつける場合には、階段と同時に施工し、大引または受梁に強固に取り付けてください。

〈露出型階段〉

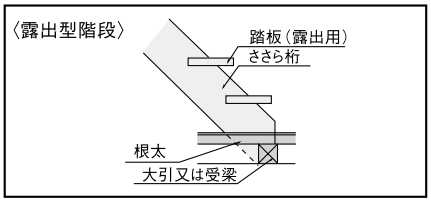

集成材製品の施工時の注意

ビスまたはクギを使用するときは必ず下穴をあけてから組みつけ又は固定作業に入ってください。乾燥材含水率（8～12%）ですから、特に端部では割れたり、連続的にクギ打ちするときなども割れがつながったりして破損することがあります。

〈正しい施工法〉　ドリルで下穴(ネジ径の80～85%)をあけてから作業に入る

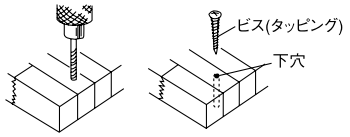

〈誤った施工法〉

下穴なしで、いきなりビスやクギ打ちすると亀裂が生じたり割れたりすることがあります。

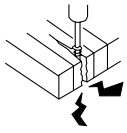

1 下穴またはさそい穴はビス径の80～85%を目安にドリルで正しくあけてください。

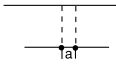

2 皿ビスではビス頭部が木部を押しつぶしますので、上端部は“面”をとるか又は頭径のドリルで“座”をつけてください。押しつぶした場合は塗膜に亀裂が生じたり、長期の使用で浮き上ったりすることがあります。

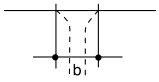

3 電動式のドライバーで締めつけて下さい。又、電動ドリルでは変速式でクラッチ付のものをご使用ください。

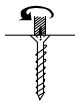

〈ワンポイントレッスン〉

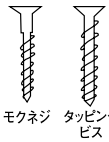

ネジには2つのタイプがあります。通常、木製品にはモクネジが用いられますが、電動工具で強い締め付けトルクが与えられる場合、“首”の部分が折れることがあります。その点タッピングビスは“首”から下が通直でしかも焼入れしてあることから安心ですが、締め過ぎに注意しなければなりません。

施工資料

RC構造下地への階段の取り付け

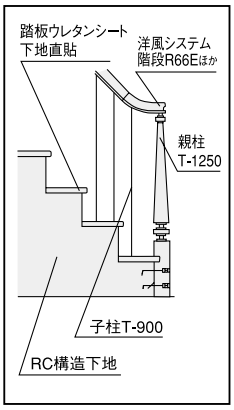

踏板に集成材を使用する場合は塗装品をお選びください。施工時は裏面を#100でサンディングの上、ウレタンシート1.0㎜にウレタン系一液接着剤IW一330（別売品）又はエポキシ系接着剤を塗布して荷重の上、養生してください。

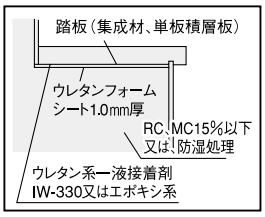

笠木の施工

集成材および単板積層板による笠木の施工では、次の点に注意してください。

①下地材の含水率（MC）は十分に乾燥したものをお使いください。なお製材品を使用される場合は、含水率15%以下を基準にしてください。

②RC構造ではコンクリートの含水が低下するまで施工は見合わせてください。この基準は3週間前後で含水率15%です。工期の都合上不可能な場合は防湿処理を行ってください。

③笠木は、塗装仕上品をおすすめします。現場塗装を行う場合は、裏面をあらかじめ塗装してから施工に入ってください。

④下地材の含水率が高い場合、特に水濡れ材では100%を超えますから集成材はもちろん単板積層板においても反りや単板剥離などの現象を引き起こし、施工後の取り替えは仕上り感を損ねるばかりでなく多大な費用がかかりますのでご注意ください。

●平割の寸法や壁仕上材の厚みによって、チリが異なりますのでご注意ください。

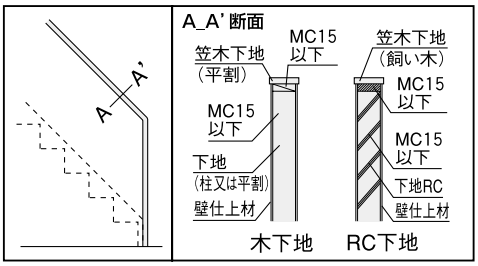

異常を感じたら

使用中に異常を感じられたり不具合が生じたときは、取付部分などの状況を確認してください。ご自身で対処できない場合には、施工業者様にご連絡またはご相談ください。

施工終了後

（1）取り付けの確認
設計通りに取り付けられているか、施工中に傷、その他の不具合が発生していないか必ずご確認ください。

（2）照明の確認
照明は階段全体にゆきわたるようになっているか、昇降時に影が出来ないように施工されているかご確認ください。

（3）養生の方法
施工後は木屑や砂・ゴミをきれいに取り除いて、ダンボール・ベニヤ等で隙間なく養生してください。**市販のガムテープ等は粘着力が強く、化粧単板および塗膜のハガレの原因になりますので、別売りの養生テープ（ZY0211）をご使用ください。**

（4）使用説明書の手渡し
同梱の「使用説明書」を使用される方にお渡しください。使用される方が不在の際は、施主様に依頼するか製品に貼り付ける等により必ず使用される方に届けられるようご配慮願います。

お手入れ・点検のしかた

（1）汚れ落とし
ほこり、小さな汚れを乾いた布で乾拭きしてください。
水拭きを行なうと長期の間に割れが発生する場合がありますので、避けてください。ただし、汚れのひどい場合は、水で薄めた中性洗剤を含ませた雑巾を堅く絞ってからふいてください。

（2）ワックス塗布
半年に一度、当社が推奨する市販の樹脂ワックスを塗布してください。使用方法はワックスの説明書をご覧ください。
※オイルフィニッシュ商品を除きます。

（3）ゆるみのチェック
ゆるみのチェックは手でゆすり、ご確認ください。

お勧めするワックス

メーカー名	（株）リンレイ
推奨ワックス名	ハイテクフローリングコート、ノンブライト、 ハイテクフローリングコート つや消し40（うづくり フローリング用）

※無垢フローリング ピノアースにはノンブライト・ハイテクフローリングコートつや消し40（共にリンレイ）がおすすめです。

見積書・プレゼンボード作成 ラクラクWEB見積 検索
▶P.5

デザイン階段

商品掲載ページ▶P.250

施工上のご注意

ビスは下穴をあけてからしっかりと締め付けてください。下穴はネジ径の 80～85%を目安としてください。
別売のウレタン系一液接着剤（!W-330）を少量充填しておくことも緩み止めの効果があります。

使用上のご注意

●階段の端部で飛び跳ねたり過度の衝撃を加えたりしないでください。
●手すり・子柱をゆすったり、ぶら下がったりしないでください。
●本製品はささら桁の固定部が上下の 2 箇所のため、段数が多くなると、**若干揺れを感じることがあります。**

納まり例

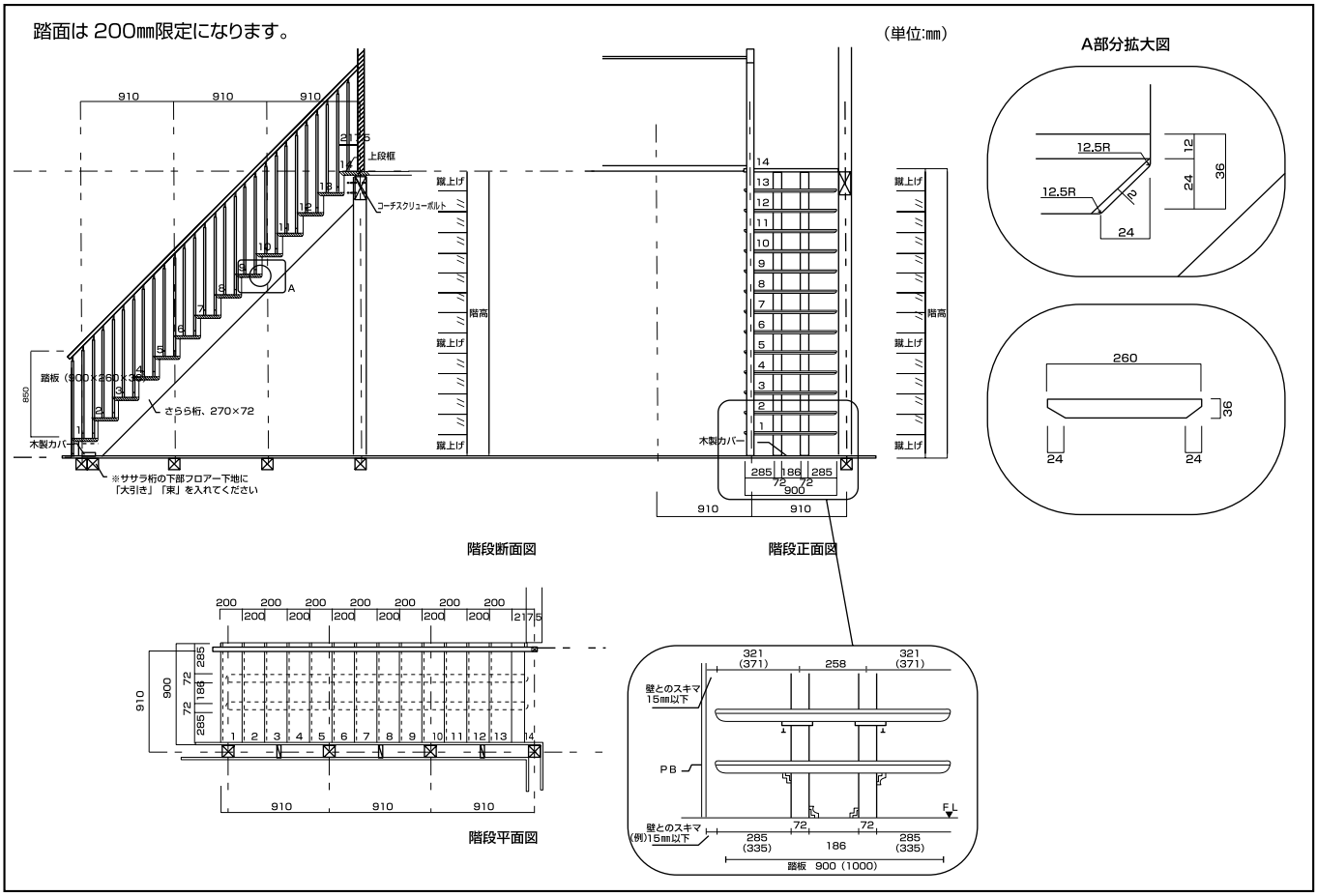

開梱

梱包を解いたら、部材に不足および問題がないかどうか確認してください。
製品に水濡れ等不具合があった場合は必ず施工前にお買い求め店または弊社までご連絡ください。

全体図

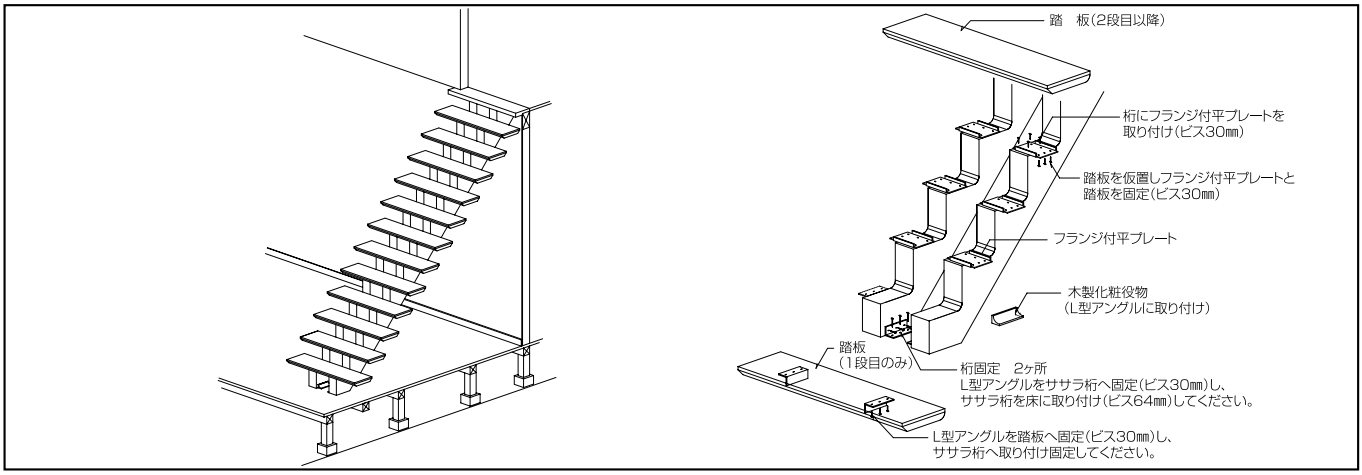

デザイン階段

寸法図

●ササラ桁

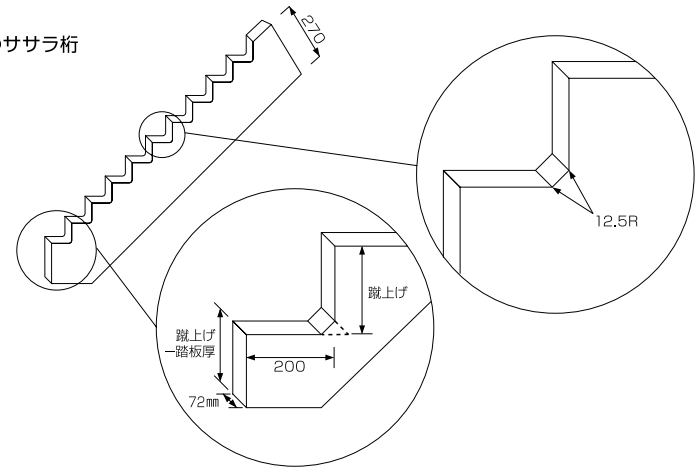

●踏板

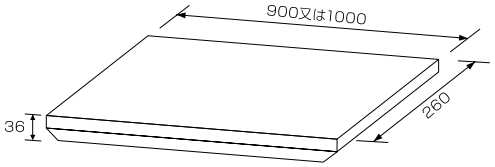

●金物（L型アングル）

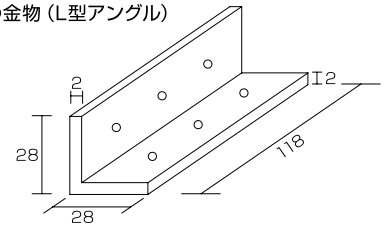

●木製化粧役物

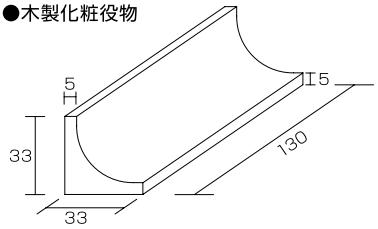

●フランジ付平プレート

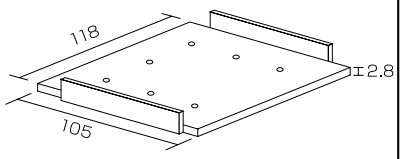

施工の前に

⚠ 注意

●本製品は、躯体に直に施工していきますので、強度を十分に考慮して、施工してください。 ●必ず大引き・束・梁に施工してください。
●梁と、部材の連結部の加工を予め行ってください。

【躯体の確認】

①−1 大引・束の設置

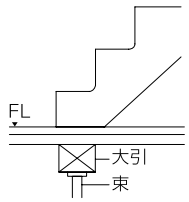

※ササラ桁の下部フロアーの下地に「大引」「束」を入れてください。
※フロアー先行貼りとし、フロアー上にササラ桁取付

①−2

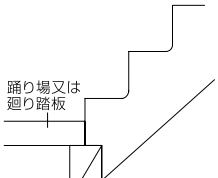

※踊り場、又は廻り踏板の下に「梁」を入れてください。

②−1 梁の設置

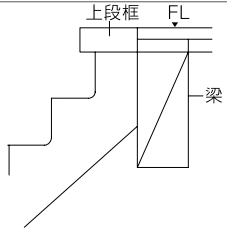

※ササラ桁上部が梁へ固定できるような位置にあるか確認してください。

②−2

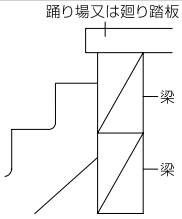

※上部納まりが踊り場又は廻り踏板の場合は、梁の下にもう1本梁を入れてください。

施工手順

1.梁桁上階段框の事前加工 → 2.コーチスクリュー ボルトで梁桁固定 → 3.L型アングルで桁下部を固定 → 4.フランジ付平プレートの取り付け → 5.踏板の取り付け → 6.上段框の取り付け → 7.木製化粧役物の取り付け

ササラ桁と梁・上段框の納まり

1

※上位階の床仕上がり位置から36㎜下がった位置に合わせてササラ桁を取り付けてください。

（単位:㎜）

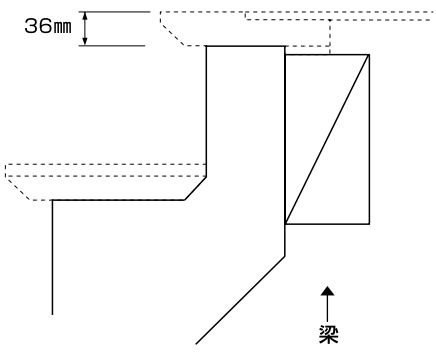

見積書・プレゼンボード作成 ラクラクWEB見積 検索
▶P.5

ササラ桁上部、梁の加工

2

ササラ桁が取り付け寸法よりのびがある場合

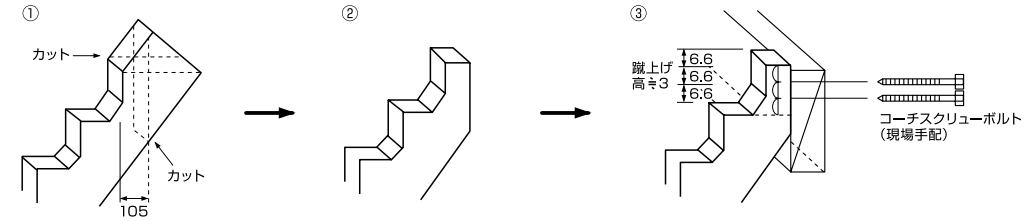

梁の寸法等を基準として、ササラ桁上部を
カットします。

蹴上げ高を3等分した図の位置へ
コーチスクリューボルト用の下穴を
あけてください。

ササラ桁上部がホゾ加工の場合－推奨現場施工

〈 概略図 〉

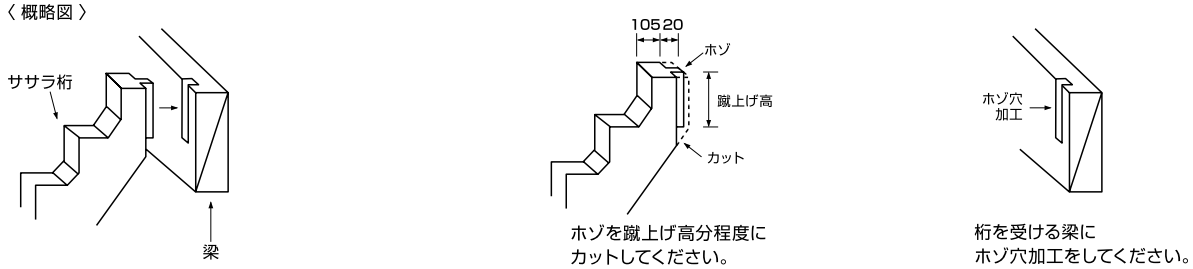

ホゾを蹴上げ高分程度に
カットしてください。

桁を受ける梁に
ホゾ穴加工をしてください。

ササラ桁上部の連結

3

コーチスクリューボルト L=180㎜程度（現場手配）
にて梁とササラ桁を確実に固定してください。

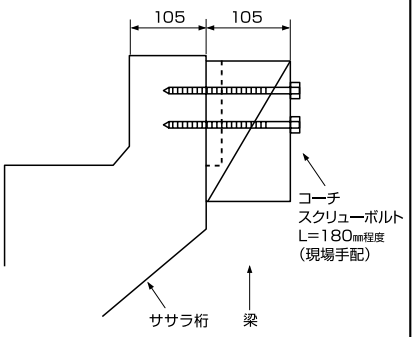

L型アングルの取り付け

4

フロアーへの結合

ササラ桁下端のラインに
L型アングルをセットして取り付けます。

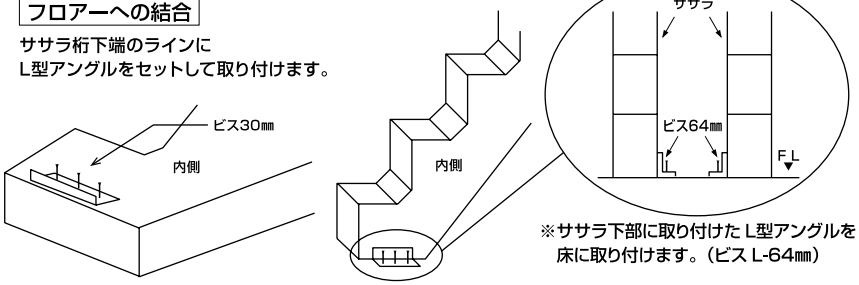

※ササラ下部に取り付けた L型アングルを
床に取り付けます。（ビス L-64㎜）

ササラ下部に L型アングルを取り付けます。
（ビス L=30㎜）

> **⚠ 注意**　L型アングルは誤った使い方をしますとその効果が失われてしまいますので、正しい使い方をしてください。

L型アングルの取り付け〈1段目の踏板のみ〉

5

裏面にL型アングルを取り付けます。L型アングルは踏板裏面にほられた
加工掘の中で斜線部の位置にビスL=30㎜で取り付けます。

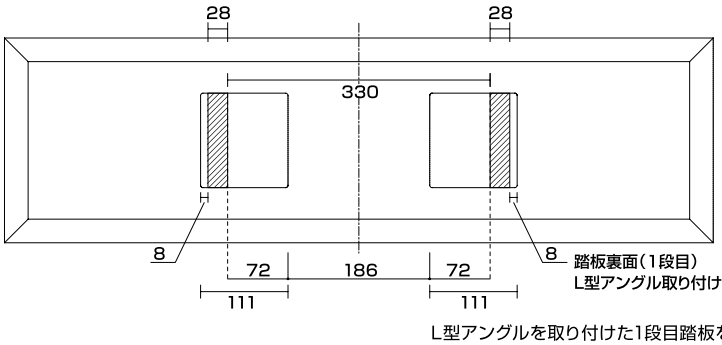

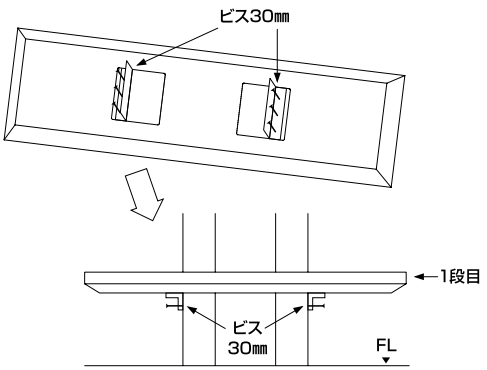

L型アングルを取り付けた1段目踏板を
ササラ桁に取り付けビス30㎜で固定します。

デザイン階段

施工手順

フランジ付平プレートの取り付け〈2段目以降〉

6

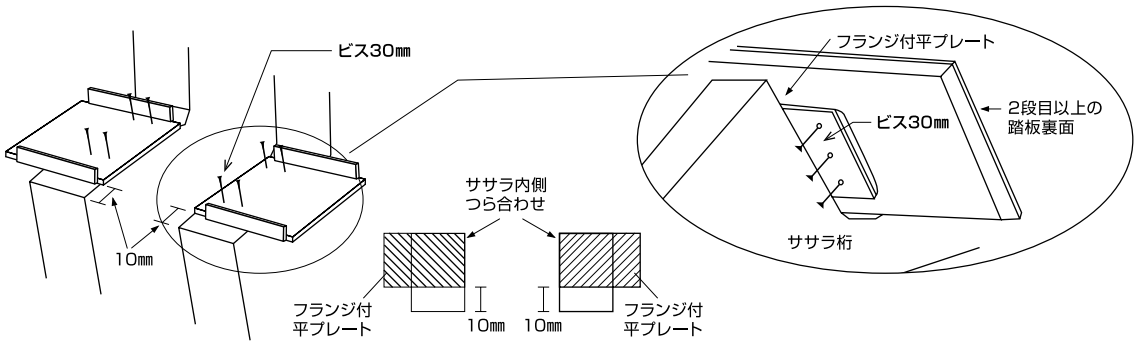

2段目以降の踏板を「フランジ付平プレート」で固定します。
フランジ付平プレートはササラ桁内側でつらを揃え、
ササラ桁先端から10㎜の位置で、ビス30㎜で固定します。

⚠ 注意　プレートのフランジの向きは踏板と平行になります。

上段框の取り付け

7

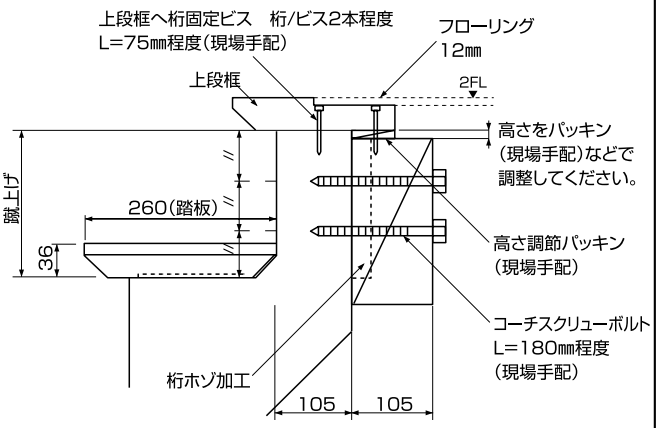

木製化粧役物の取り付け　＜フロアー部分＞

8

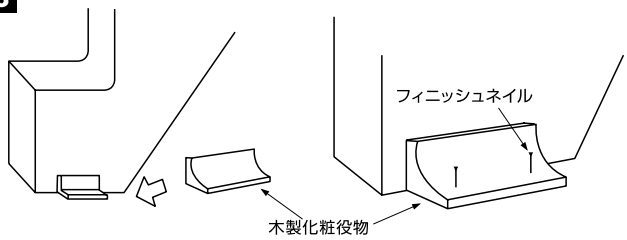

L型アングルの上から、木製化粧役物を
接着剤、フィニッシュネイル等で取り付けます。

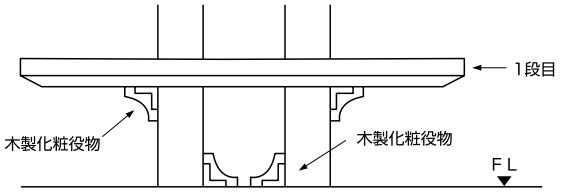

上下ジョイント金具セット

商品掲載ページ ▶P.252·349

寸法図

〈下ジョイント金具〉

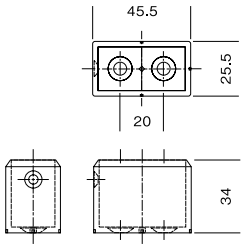

同梱部材
十字穴付き皿タッピンねじ 5×30 2本
十字穴付き丸皿タッピンねじ 3.5×25 1本

〈上ジョイント金具〉

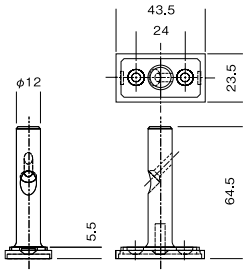

同梱部材
十字穴付き皿タッピンねじ
3.5×25 3本

〈上ジョイント金具カバー〉

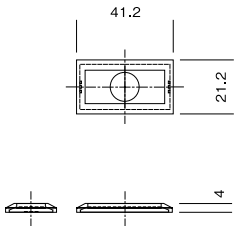

〈穴カクシ／ビスセット〉

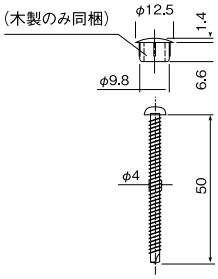

下穴径は80～85%を目安にしてください。
別売の接着材（ＩW-310）を少量充てんしておくとこも緩み止めの効果があります。

(例)3.5ミリの径のとき
3.5ミリ×80%=2.8>
3.5ミリ×85%=3.0>
このあたりのドリル刃φを選んでください。



施工手順

1 下ジョイント金具の固定

下ジョイント金具の墨出しを踏板へ行い
下ジョイント金具を踏板にビス固定します。
（同梱の30mm皿ビスを使用）

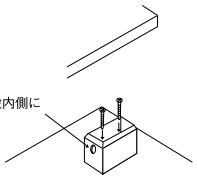

2 踏板·蹴込板のカット

子柱を下ジョイント金具の奥まで差込み、
柱と下ジョイント金具をビスで固定します。
（同梱の化粧ビスを使用）

アルミ子柱の場合、支柱の向きは柱カバー側が正面、プレカット加工穴側が段鼻側となります。

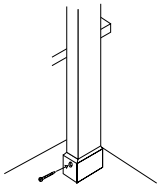

3 下ジョイント金具の固定

柱と踏板の段鼻をビスで固定し、ビスの
頭を穴カクシでキャップします。
（同梱の50mm丸皿ビスを使用）

※キャップ取付の下穴加工
10mm弱程度が必要です。

（注）水平部に使用される場合は③の手順は必要ありません。

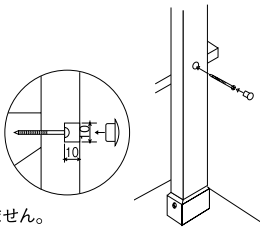

アルミ用の場合
アルミ子柱カバーを上方向へ
スライドさせ、柱と段鼻をビスで固定し、
柱カバーを元に戻します。
（同梱の丸皿ビスを使用）

（注）水平部に使用される場合は
の手順は必要ありません。

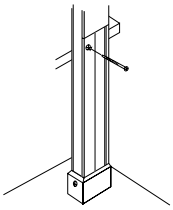

4 金具カバーのはめ込み

上ジョイント金具を柱上部へのせてビス固定した
後、上ジョイント金具カバーをはめ込みます。
（同梱の25mm皿ビスを使用）

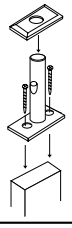

5 上ジョイント金具の固定

手すりの穴に上ジョイント金具を差込み、
斜め下方からビスで固定します。
（同梱の25mm皿ビスを使用）

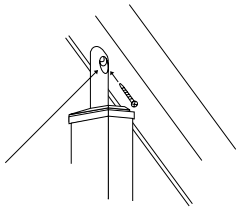

手すりの取り付け

踏板及び、手すりに上下ジョイント金具セットをとりつけて、手すりをはめこみ固定します。 (単位:mm)

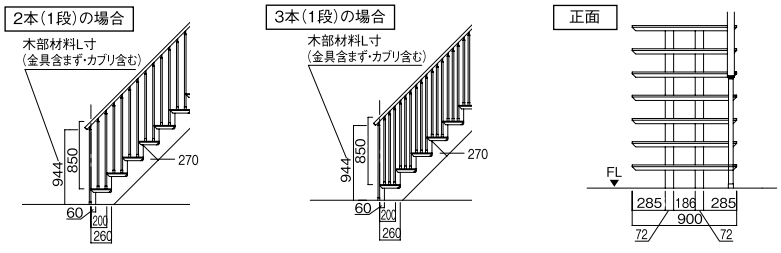

水平部分でのご使用について

・水平部分での取り付けは手すりの両端を壁面か親柱にて強固に固定してください。
・手すりを水平部分に使用するときは3m以下おきに必ず親柱を取り付けてください。

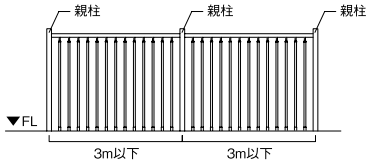

規格型カーブ階段

商品掲載ページ ▶P.258

標準プラン、スターティングステップ部材内容

スターティングステップ

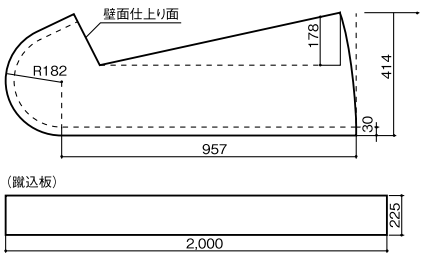

上記寸法図は910mmモジュール用を記載しております。
蹴込板には、湾曲できるようにスリット加工がしてあります。

スターティングステップ部材内容

スターティングステップ

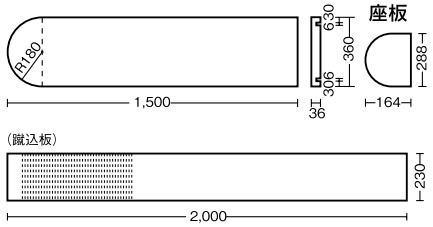

蹴込板には、湾曲できるようにスリット加工がしてあります。

スターティングステップ取りつけ手順

1 スターティングステップは、あらかじめ正寸にてカットされております。

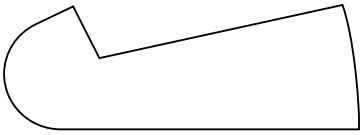

2 座板による下地ごしらえ

壁面からの出シロは、手すり芯とTS-1100親柱の位置とが、135mm必要です。

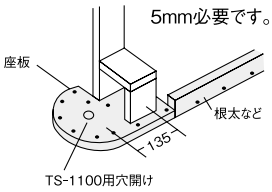

3 蹴込板のとりつけ

蹴込板は長さを調整の上ボンドと釘併用で、とりつけてください。

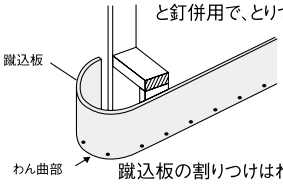

蹴込板の割りつけはわん曲部を中心に両サイドを調整し、カットしてください。
釘はハリ釘でカクシクギとしてください。

4 子柱、親柱の取り付け

シャフトは座板、踏板、親柱にボンドと釘を併用してしっかりと固定してください。
TS-1100は通常、ノンカットでご使用ください。

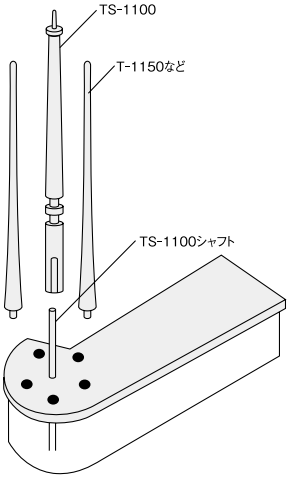

カーブ部分　基本図面(平面図)

カーブ部分の基本図面です。外側側板はプラスターボードの内側に、内側R受け台は910R(1,000R)の位置に設置します。
受け台取付位置につきましては、柱芯より、段鼻(30mm)＋蹴込板(6mm)、36mmバックした所よりスタートします。

POINT ※柱寸法105mm、壁合板12mmの場合

基準点より	910モジュール	1,000モジュール
外側壁仕上がり(mm)	R1,755	R1,935
内側壁仕上がり(mm)	R845.5	R935.5

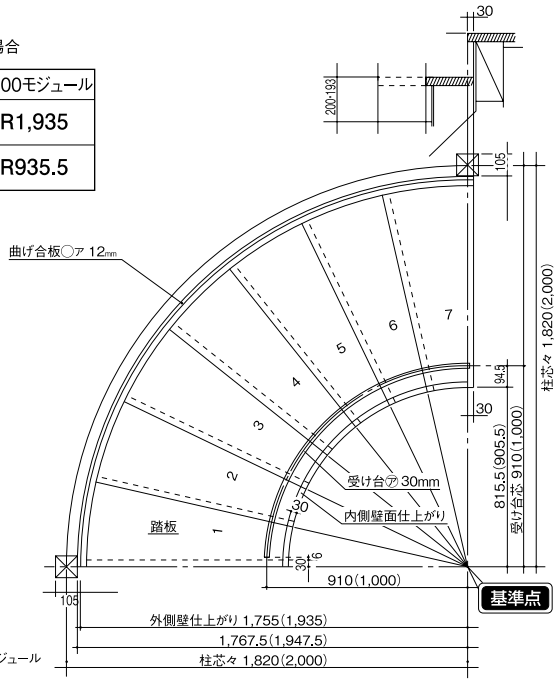

※(　)内はメーターモジュール

●全体図

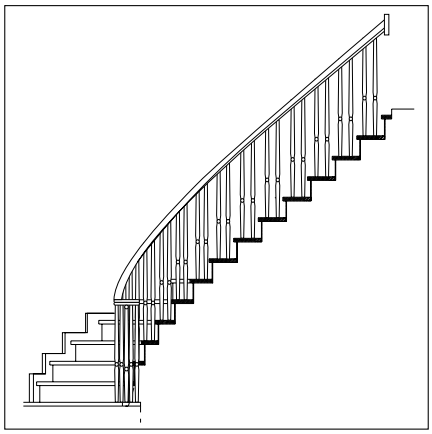

施工手順（標準プラン型）

1 ランナーの取り付け（別売品）

※単位:mm　※（　）内はメーターモジュール

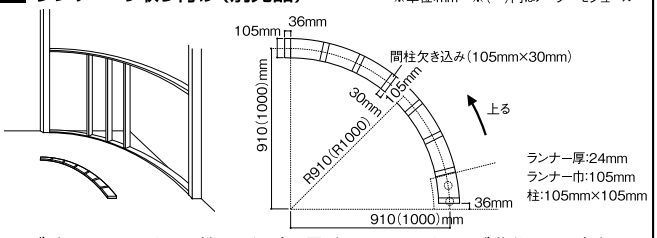

まずガイドランナーを取り付けます。内R用ガイドランナーをカーブ階段のRの中心から910（1000）mm（ガイドランナーセンター）の位置に設置し、同様に外R用ガイドランナーもRの中心から1820（2000）mm（ガイドランナーセンター）の位置に設置します。右図にあるように36mmずらして施工します。

2 外R用ガイドランナーの取り付け

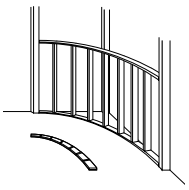

ガイドランナーの上に、
間柱（30mm×105mm）
を取り付けます。

POINT 間柱ピッチの目安

Rをきれいに出し、踏み板の止め具と強度を出すためにも4本／1段程度を目安にしてください。

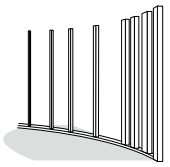

間柱:30mm×105mm

3 外壁の施工

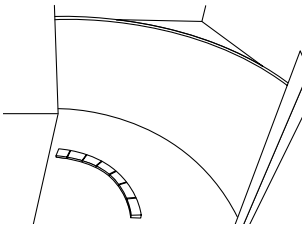

外側R部分の外側壁を施工します。
ガイドライナーのRに沿って曲げ合板（横曲げ推奨）をビス止めをします。

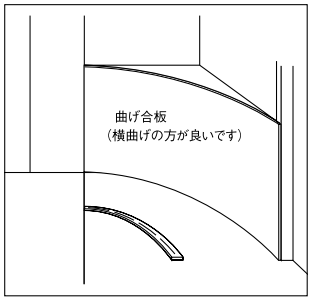

4 外側受け台の施工



外壁側に沿って、図のような形状になるように、2枚の外側受け台合板を取り付けます。

側板受け台合板の取り付け

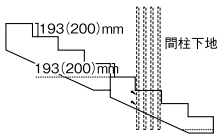

1段目は現場でカットをおこなってください。

例）200mmの場合
4×200mm−36mm=764mm

お願い

- ビス止める際は、間柱が下地にあるかを確認してください。
- 外側受け台合板の接合面上部高さは、床面から蹴上げ高4段分の位置に固定し取り付けてください。

5 内側受け台の施工



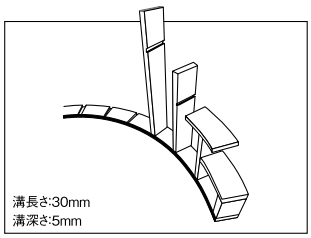

内側ランナー（下）にいれてある間柱欠きに間柱を一段目から順に立てていき、その間柱に乗せるように上部ランナーを次の間柱に入れてある欠きこみに受け台の内R上部分をはめ込んで組み立てていきます。

お願い

- 最上段のみ上R受け台が小さくなっています。

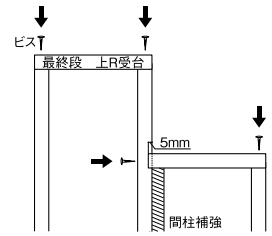

左図のように間柱に沿うように1本間柱を補強すると強度が増します。

6 踏板の施工



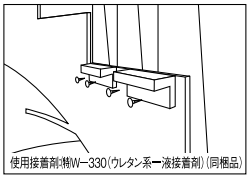

直の部分もカーブ部分と同様に外側受け台と、内側受け台を施工します。そして、内側受け台、外側受け台に乗せるようにして踏み板を施工します。内側Rは踏み板の子柱用の穴が内側受け台のセンターの上に来るようにし、裏側に同梱のウレタン系一液接着剤を塗布し、穴からビス止めして固定します。外側Rは踏板に接着剤をつけ、裏側からL金具を取り付けて固定します。（左ページ右図）

⚠注意

- L金具は、カーブ部分の踏み板では一枚につき二個、直部分踏み板では一個使用してください。

7 内壁の施工

内壁を取り付けます。
Rの部分には外側壁の時と同様に、曲げ合板（横曲げ推奨）を使用し、下地Rに沿って曲げてビス止めしてください。

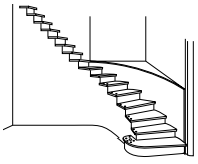

8 蹴込ボーダーの取り付け

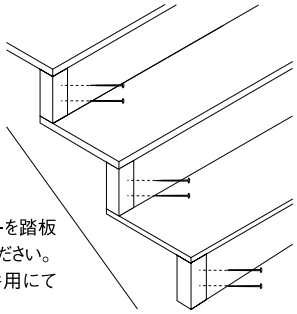

- 蹴込板の木口を隠す為に蹴込ボーダーを踏板の内々寸法の蹴上げ寸法にカットしてください。
- 蹴込ボーダーをカットした後、接着剤併用にて隠し釘で固定してください。

9 接続部の目地払い

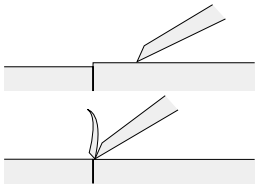

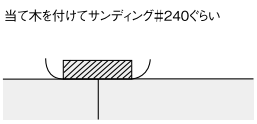

- カッターナイフやノミ、丸ノミなどで目地を平滑に仕上げてください。
- 塗装仕上げ品では、あらかじめオイル塗装がなされていますから、目地払い作業は段差の削取りの後、接合部からそれぞれ20cm以内を目安にサンディング仕上げしてください。これよりも狭いと色合わせが難しくなり、広い場合は無駄となります。

規格型カーブ階段

手すりの施工

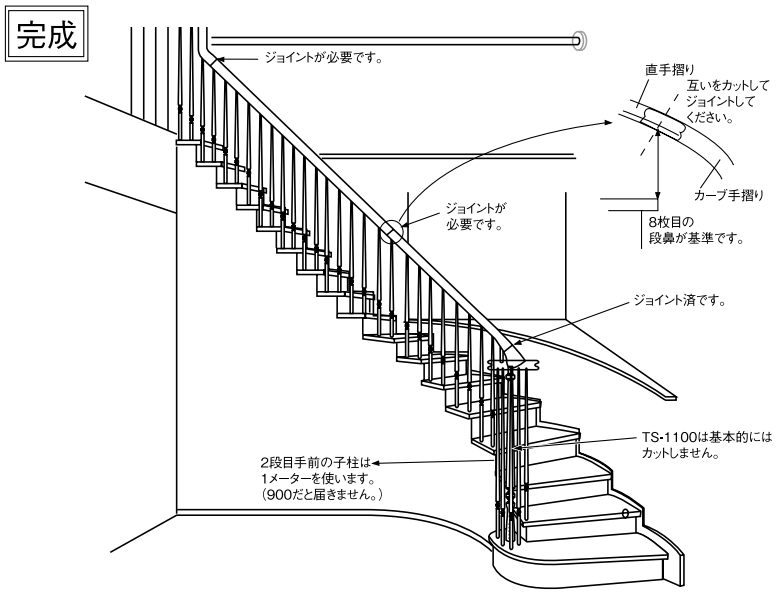

1 親柱、R66ESC（R/L）取り付け

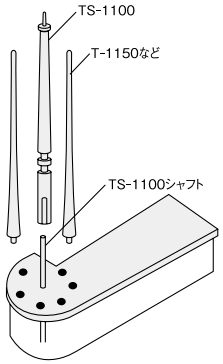

●シャフトは座板、踏板、親柱に接着剤とビスでしっかりと固定してください。
●TS-1100シャフトは通常ノンカットでご使用ください。

2 親柱と手すりの接合

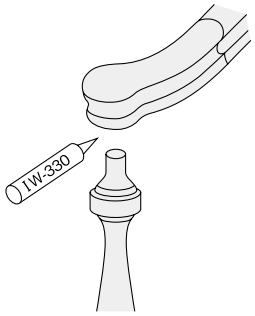

●親子柱と手すりの接続部は、ウレタン系一液接着剤（IW-330）（別売）を使用し固定してください。
●手摺りの接続方法はプレジョイントシステムを参照してください。

3 子柱と手すりの接合

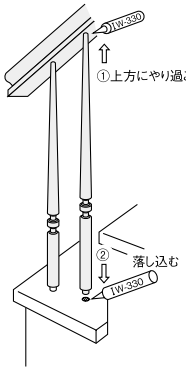

●手すりをあらかじめに取り付けておき、子柱に弊社別売の接着剤を塗布し、やり過ごして踏板の穴加工位置に落し込んで固定してください。

お願い
●接着剤は強度を確保する上で必ずご使用ください。
接着剤はIW-330（別売）を使用してください。

4 接合部の調色塗装

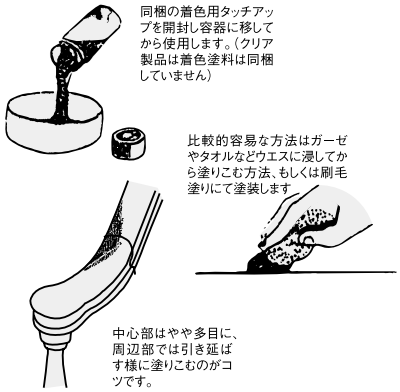

●接合箇所全てにこの方法で調色塗装を行い、塗装面が乾燥するまで少なくとも1日以上放置した状態にしておいてください。

5 接合部と周辺部の仕上げ



●システム部材R66E全体、及び直通部に至るまでを仕上がり色調を見ながら塗り込んでいきます。

6 接合部周辺の調色仕上げ

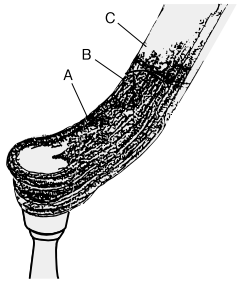

A. R66Eが通直部材Cよりも濃い
B. 接合部で色合わせを行った部分Cの接合部近くはAに合わせてある。

●調色仕上げの方法はBからCにかけて濃さが徐々に薄めに変わっていく様に、着色用タッチアップを繰り返して塗装してください。又、AよりもCが濃いときは逆の方法で仕上げてください。

7

調色仕上げ終了後、塗装面が乾燥したのを確認した後、仕上用タッチアップにて仕上げを行っていきます。仕上用タッチアップを塗布し4時間以上放置し乾燥後に#320～400のペーパーで研磨し再度、仕上塗料を塗布し仕上げてください。

プレジョイントシステム（Jボルト仕様の施工方法）加工手順

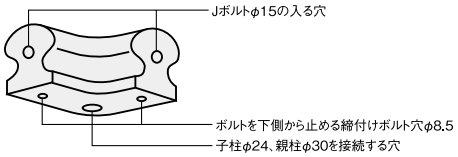

1

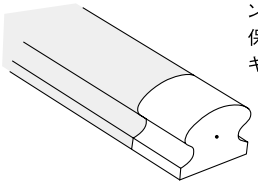

プレジョイント加工のされていない方の手すりのセンター出しはシステム部材側の木口に付いている保護キャップを利用して行ってください。
キャップのセンター穴を利用して中心を出します。

2

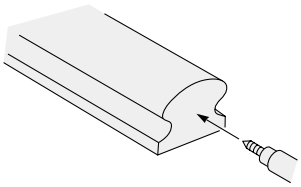

ドリルφ8.5で深さ30mmの穴あけをします。

3

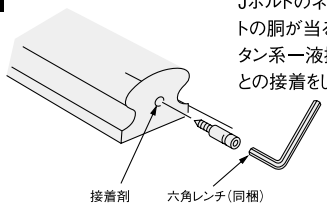

Jボルトのネジ側を同梱の六角レンチ5mmでボルトの胴が当るまで締めつけてください。このときウレタン系一液接着剤IW-330を使用し、金属と木部との接着をします。

4

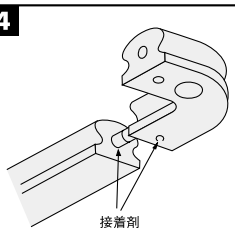

プレジョイント加工されたシステム部材と通直材の接続はまず、木口にウレタン系一液接着剤IW-330を塗り付け、Jボルトの入るφ15の穴にも注入しておきます。

5

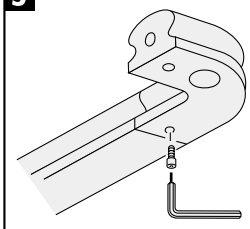

同梱の5mm六角レンチを使用し、締付けボルトを締め込みます。
このとき六角レンチが奥まで入っていることを十分に確かめてください。レンチのかかりが浅いと六角部を破損することがありますから注意してください。

6

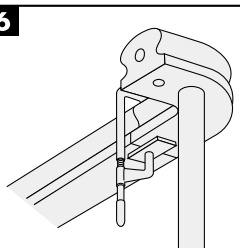

クランピングは小型のシャコマンをいくつか用意しておいてください。接着剤が硬化するまでは重量や衝撃を与えぬ様に注意してください。硬化までに少なくとも半日くらいは養生が必要です。仕事の終了間近に養生に入れる様、作業計画を組んでください。
冬期、空気の乾燥や気温低下で接着時間が長くなることがあります。
濡れ雑巾をクランプの上にかけてやりますと硬化の立ち上がりを早くすることができます。

〈接合金具Jボルトの加工図〉

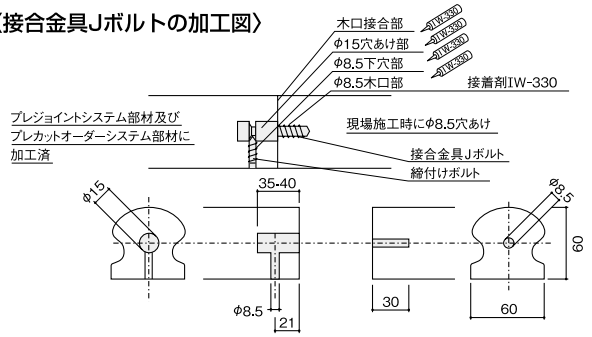

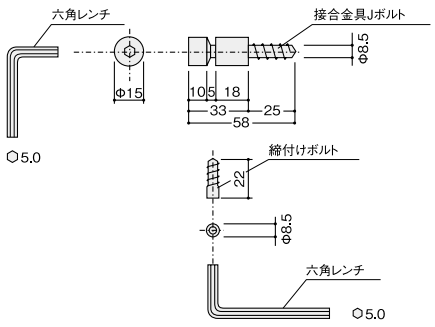

完成後の養生



●踏板・蹴込板を保護する為に木屑や砂ゴミを取り除きダンボールなどで十分に養生をおこなってください。

●手すりはダンボールで養生してください。

リフォーム階段

リフォーム階段部材名

お願い
本書の内容は参考例です。既存住宅との兼ね合いがありますので、必ず現場監督・建築士等資格者にご相談の上で、仕様を決定してください。

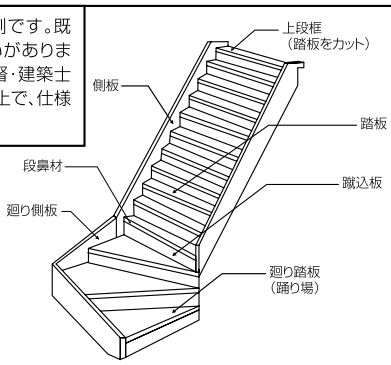

現場でご用意いただくもの

- 下地材（既存階段の鼻の出と同サイズ）
  ※「鼻の出を無くした場合の納まり」のみ必要
  （既存側板 高さ調整用）
- 木ネジ（φ5.1×32㎜程度のもの）
- フロア用養生テープ
- 養生シート
- かくし釘（36㎜）
- ウレタン系接着剤
- ピンネイル（L=15㎜）
- フィニッシュネイル（L=35㎜）
- 両面テープ
  ※「鼻の出を活かした場合の納まり」のみ必要
- 推奨接着剤：コニシボンド速乾ボンドG10

	品番
WOOD ONE指定接着剤	ZX0223（カートリッジタイプ）
コニシ製	KU-9L8R／L

＊指定接着剤をお使いいただく際にはカートリッジガンが必要になります。

<接着剤塗布量の目安>
接着剤につきましては、下地合板の場合、400～500g/㎡（直14段上り切り時）を目安としてください。
目安としては WOOD ONE 指定接着剤×2本となります。
根拠→ 0.85m×0.25m×14段×0.5kg÷0.76kg
（張り面積 ／ 目安/㎡ ／ 容量/1本）

- 木工用接着剤
- クレヨンパテ（品番 ZY061●）
- コーキング剤（品番 ZY063●）

<壁際の納まり>
納まりに応じて、弊社対応部材もございます。
プレカット巾木　LH0361－□ チェルード　300×300×9㎜（8枚入）
LH1261－□ オーク

【鼻の出を無くした場合の納まり】

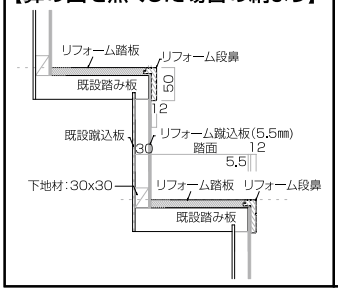

【鼻の出を活かした場合の納まり】

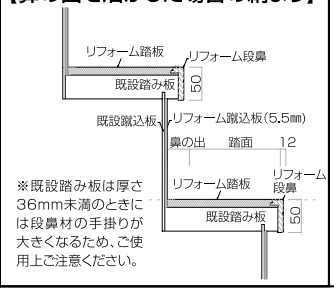

※既設踏み板は厚さ36mm未満のときには段鼻材の手掛りが大きくなるため、ご使用上ご注意ください。

施工手順 ※リフォーム側板を使用しない場合は、次頁の「②踏板の取り付け」から始めてください。

①リフォーム側板の取り付け

1 既存側板の寸法確認と下地材（現場調達）の取付け

図の寸法が25㎜未満の場合、リフォーム階段の取付け後に段鼻材が側板よりも飛び出してしまいます。
図の寸法を確認し、必要な幅の下地材（現場調達）を現場の側板に合わせて取付けてください。

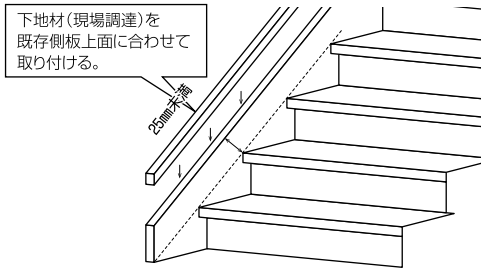

※下地材はリフォーム側板と木口テープで化粧して仕上げます。

2 既存側板の採寸とリフォーム側板のカット

下地材取付け後に各段のA～Eの部位を採寸し、リフォーム側板裏面に下書きをしてカッターで切断してください。
Aの部位はリフォーム側板取り付け後に仕上げをしますので5㎜程度の余裕を取ってください。
リフォーム側板は3～4段の長さでカットすると、カット後の調整や取付けがやりやすくなります。
リフォーム側板のつなぎ目は既存踏板の段鼻先（図参照）でつないでください。

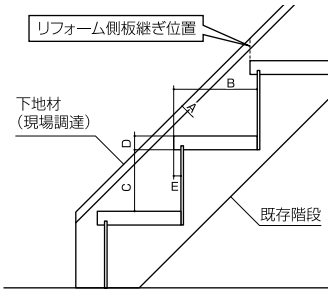

お願い
既存の階段では、各段で若干の寸法違いがある場合があります。
A～Eの部位は、必ず1段ごとに採寸をしてリフォーム側板のカットをしてください。

3 リフォーム側板の寸法調整

カットした製品を既存階段に仮設置し、カット寸法の確認をします。
リフォーム側板と既存階段の突きつけ部分は、リフォーム踏板及び蹴込み板施工後に製品の厚み分（図参照）隠れますので、リフォーム踏板（12㎜）、蹴込み板（5.5㎜）の厚みを考慮してカット寸法の調整をしてください。

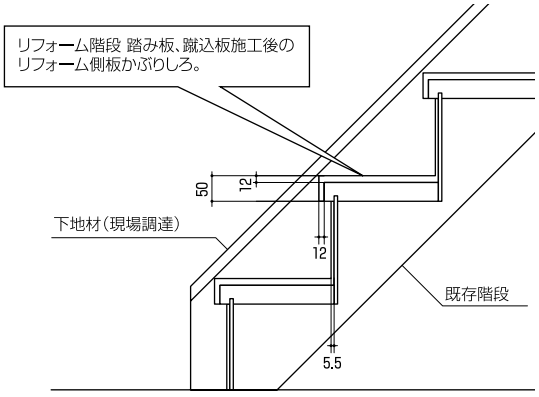

※鼻の出を活かした場合の納まり

4 リフォーム側板の接着

既存側板とリフォーム側板の接着面の両方にゴム系速乾接着剤（現場調達）を塗布し、隠し釘等で固定してください。
接着方法については、接着剤に明記されている使用方法、注意事項をご確認ください。
推奨接着剤：コニシボンド　速乾ボンドG10

お願い
リフォーム側板と既存側板の接着で浮きが生じないように、傷防止のためのあて木をしてハンマー等でしっかりと密着させてください。

5 木口テープの取り付け

リフォーム側板の接着後、既存側板上面に合わせて余裕を見てカットした部分（図参照）をカンナなどで削り仕上げます。
既存側板の上面と木口面は、リフォーム側板と同様に同梱の木口テープをゴム系速乾接着剤（現場調達）で取付けてください。
木口テープがはみ出した部分は接着材硬化後にカッターなどで削り仕上げをしてください。
推奨接着剤：コニシボンド　速乾ボンドG10

お願い　木口テープと既存側板の接着で浮きが生じないように、傷防止のためのあて木をしてハンマー等でしっかりと密着させてください。

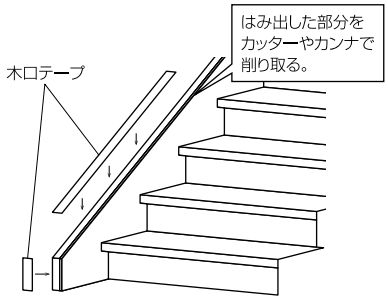

6 リフォーム側板つなぎ目の仕上げ

段差やずれ、隙間が生じた場合は、クレヨンパテ（別売品：ZY061●）、コーキング剤（別売品：ZY063●）で埋めてください。

②踏板の取り付け

鼻の出を無くした場合の納まり

<施工を始める前に>
①カーペット・巾木等は必ず取り外してから作業を始めてください。
②既存階段の下地処理を行ってください。
●既存踏板の表面をサンダー等にて平滑にしてください。
●上り切り部分についても、既存上段框と2階フロアーの段差がある場合は同様に平滑にしてください。

⚠ 注意　「リフォーム階段」は木造住宅向けのリフォーム専用製品です。金属・コンクリート下地の階段には施工しないでください。
また、1階・2階ともにフロアー12㎜タイプにて重ね貼りをしてください。

1 下地材の取り付け

既存踏板の鼻の出寸法を採寸し、同寸法にて下地材（現場調達）を既存蹴込板の両サイド・下方へ廻してください。

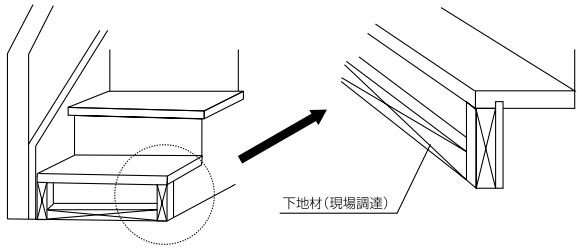

2 踏板・蹴込板のカット

踏板のカット
リフォーム踏板を既存階段の側板内々寸法にカットします。

蹴込板のカット
既存階段の蹴上げ高さと同じ寸法にカットします。

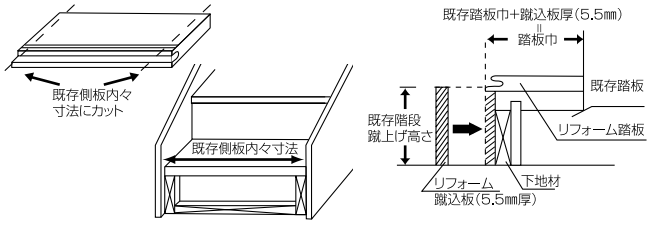

3 蹴込板の取り付け

下地材の上からリフォーム蹴込板を前面に取り付けてください。
*蹴込の高さは、既存階段の蹴上げ高さにします。

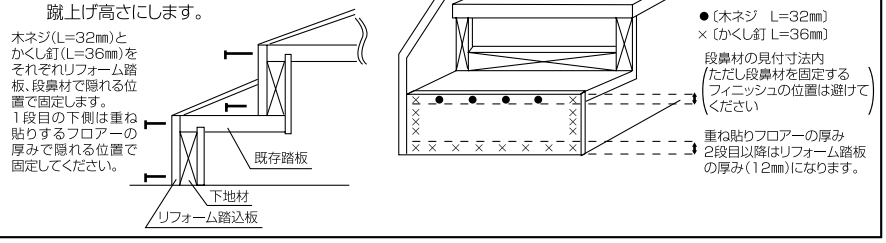

4 踏板の取り付け

指定接着剤で踏板を貼り、木ネジ、かくし釘で固定します。

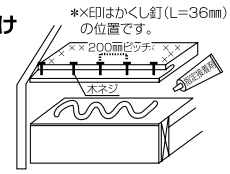

お願い
●接着剤がはみ出したらすぐに、拭きとってください。
●かくし釘を打ち込む際には、木ネジの箇所と重ならないように注意してください。
●フィニッシュネイルの頭は必ずポンチで打ち込んでください。

5 段鼻材の取り付け

内々寸法にカットします。
長さを確認しながら、踏板差込部に指定接着剤・フィニッシュネイル併用にて取り付けてください。

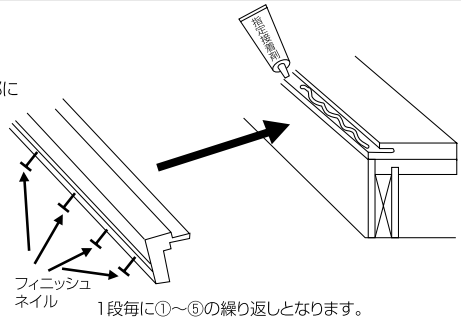

1段毎に①～⑤の繰り返しとなります。
※段鼻材施工後、接着剤がはみださないように、加減して塗布してください。

6 廻り踏板・踊り場の取り付け

既存踏板の踏面と同様のサイズにカットします。
（取り付けは①～⑤）

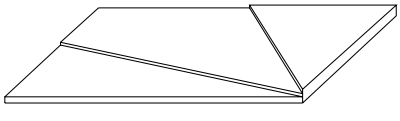

注意：廻り階段の踏板に取り付ける段鼻材は、両側の小面の角度を壁面に合わせてカットしてください。

リフォーム階段

7 最上段（上段框）の施工

階段を上がり切り部まで仕上げたら、上段框として、リフォーム踏板巾をW=120㎜にカットします。
（但し、現場での状況により若干調整が必要です）カットした踏板を蹴込板の前面に合わせて取り付けます。

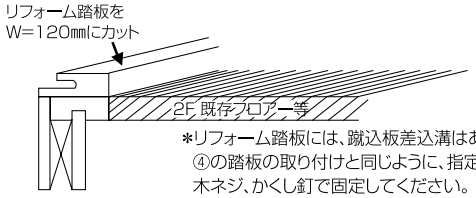

＊リフォーム踏板には、蹴込板差込溝はありません。
④の踏板の取り付けと同じように、指定接着剤、
木ネジ、かくし釘で固定してください。

2Fフロアー重ね貼り不要の場合

下記の床見切り材をご使用ください。

■床見切り材C型

長さ × 幅 × 厚さ（㎜）	品番
1,900 × 50 × 13	DHC7713-□

8 フロアー（12㎜）の重ね貼り

階段部分が全部貼り上がったら、
重ね貼りフロアー（12㎜）を貼ります。

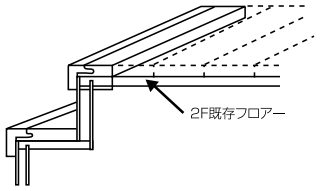

鼻の出を活かした場合の納まり

＜施工を始める前に＞

①カーペット･巾木等は必ず取り外してから作業を始めてください。

②既存階段の下地処理を行ってください。

●既存踏板の表面をサンダー等にて平滑にしてください。
既存蹴込板は指定接着剤塗布に際して、サンドペーパーで目立してください。

●上り切り部分についても、既存上段框と2階フロアーの段差がある場合は同様に平滑にしてください。

⚠ 注意　「リフォーム階段」は木造住宅向けのリフォーム専用製品です。金属･コンクリート下地の階段には施工しないでください。
また、1階･2階ともにフロアー12㎜タイプにて重ね貼りをしてください。

1 踏板・蹴込板のカット

踏板、蹴込板横巾カット

リフォーム踏板、リフォーム蹴込板を既存側板
内々寸法にカットします。

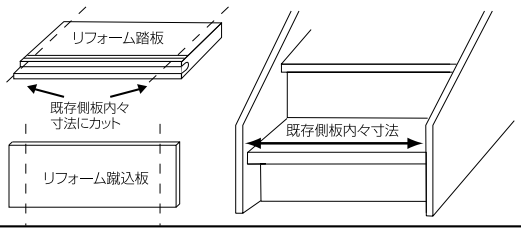

踏板、蹴込板奥行高さカット

リフォーム踏板及びリフォーム蹴込板を
右図の寸法でカットします。

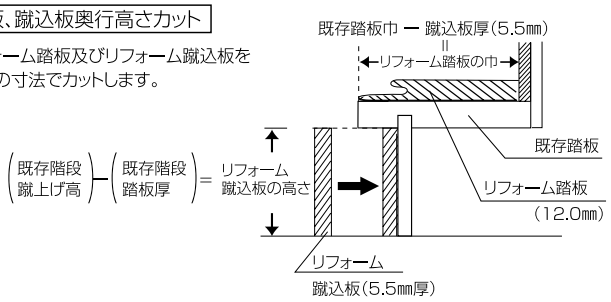

2 蹴込板の取り付け

（既存蹴込板はサンドペーパーで目立した
状態にしておいてください。）

リフォーム蹴込板の高さは、既存階段の
「蹴上げ高さー既存階段踏板厚」です。

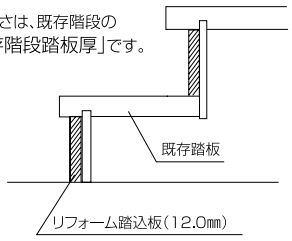

既存蹴込板表面を、接着剤がしっかりとつくように
サンドペーパーにて目立してください。
指定接着剤塗布前に、蹴込板仮止め用の両面テープ
（現場調達）を中央付近に貼り、外周部分へ適量、
指定接着剤を塗布し接着してください。

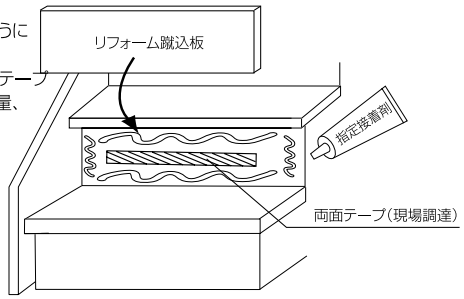

※リフォーム蹴込板施工後、接着剤がはみださないように
加減して塗布してください。

3 踏板の取り付け

指定接着剤で踏板を貼り、
木ネジ、かくし釘で固定します。

＊×印はかくし釘（L=36㎜）の位置です。

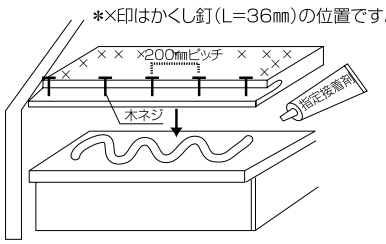

※リフォーム踏板施工後、
接着剤がはみださないように
加減して塗布してください。

お願い

●接着剤がはみ出したらすぐに、拭きとってください。
●かくし釘を打ち込む際には、木ネジの箇所と重ならないように注意してください。
●フィニッシュネイルの頭は必ずポンチで打ち込んでください。
●木ネジの施工は、下穴をキリであけてから固定してください。

4 段鼻材の取り付け

既存側板の内々寸法にカットします。
長さを確認しながら、踏板差込部に指定接着剤・フィニッシュネイル併用にて取り付けてください。

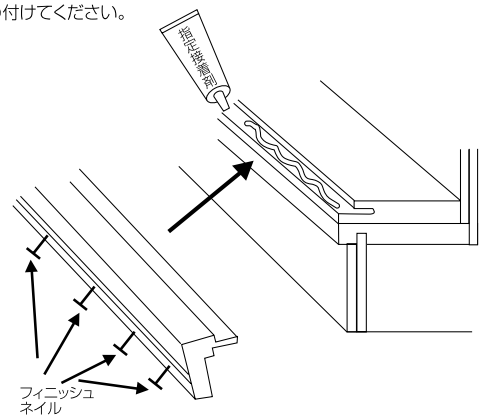

1段毎に①～⑤の繰り返しとなります。
※段鼻材施工後、接着剤がはみださないように、加減して塗布してください。

5 廻り踏板・踊り場の取り付け

リフォーム蹴込板を取り付けた後の既存廻り踏板の踏面と同様のサイズにカットします。(取り付けは①～⑤)

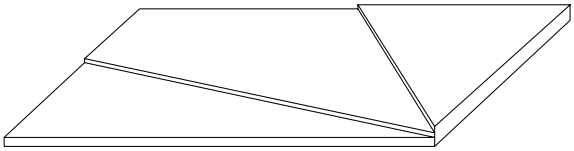

⚠ 注意 廻り階段の踏板に取り付ける段鼻材は、両側の小面の角度を壁面に合わせてカットしてください。

6 最上段(上段框)の施工

階段を上がり切り部まで仕上げたら、上段框として、リフォーム踏板巾を
W=120㎜にカットします。(但し、現場での状況により若干調整が必要です)
カットした踏板を既存上段框の前面に合わせて取り付けます。

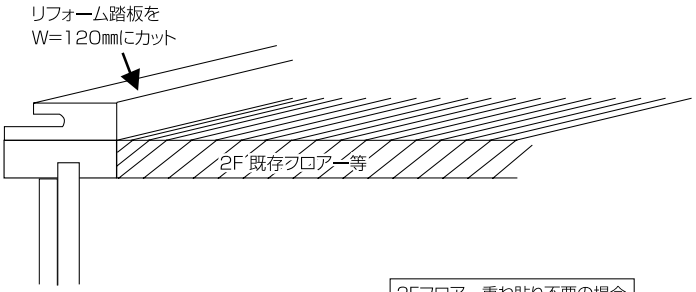

*リフォーム踏板には、蹴込板差込溝はありません。
④の踏板の取り付けと同じように、指定接着剤、木ネジ、かくし釘で固定してください。

2Fフロアー重ね貼り不要の場合
下記の床見切り材をご使用ください。

■床見切り材C型

長さ × 幅 × 厚さ(㎜)	品番
1,900 × 50 × 13	DHC7713-□

7 フロアー(12㎜)の重ね貼り

階段部分が全部貼り上がったら、
重ね貼りフロアー(12㎜)を貼ります。

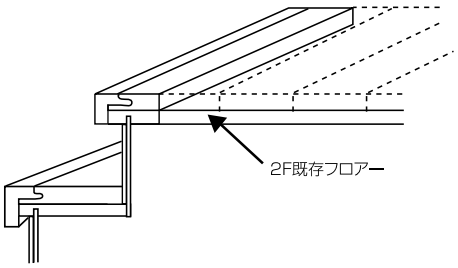

⚠ 注意 壁際に隙間ができないように、コーキング等で充填してください。

仕上げ

5 壁際の納め方

隙間の処理

<既存側板納め>
隙間はコーキング材で処理してください。

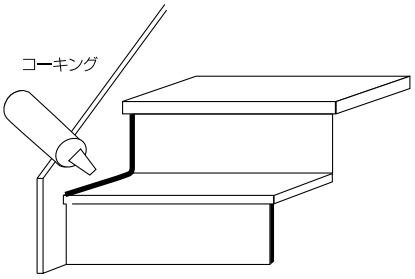

<巾木納め>
巾木(別売)で隠します。

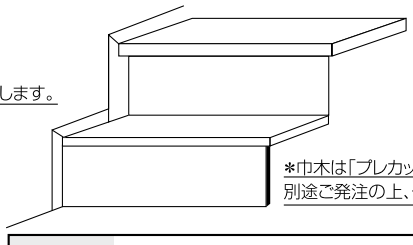

*巾木は「プレカット巾木」を別途ご発注の上、仕上げてください。

お願い 鼻の出裏面には養生テープを使用しないでください。

プレカット階段

商品掲載ページ▶P.284

箱型大入れ加工プレカット

鼻の出部分だけ踏板厚で平行カットし、その後ろは下面側が傾斜してテーパー状になっています。
従って、踏板をはめこんだらくさび留めを行って施工してください。
くさびは別売の「ラクラク階段くさび」をご利用ください。

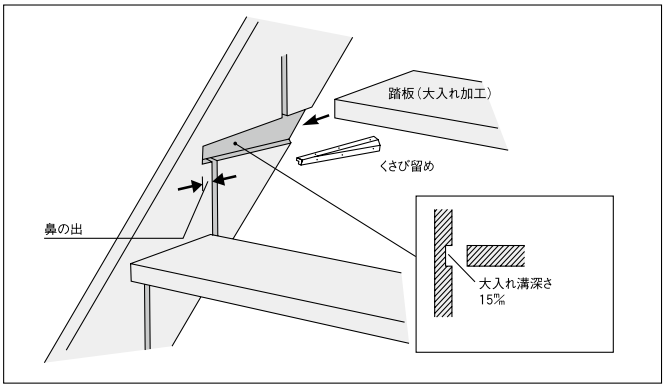

■「ラクラク階段くさび」の施工手順

①プレカット（大入れ加工）された側板に、踏板を入れる。
②くさびを打ち込む。
　このとき、壁側にくさびを寄せるように、手で添えておこなってください。
③くさびを、釘で固定する。
※くさびは、左右いずれにもご使用できます。

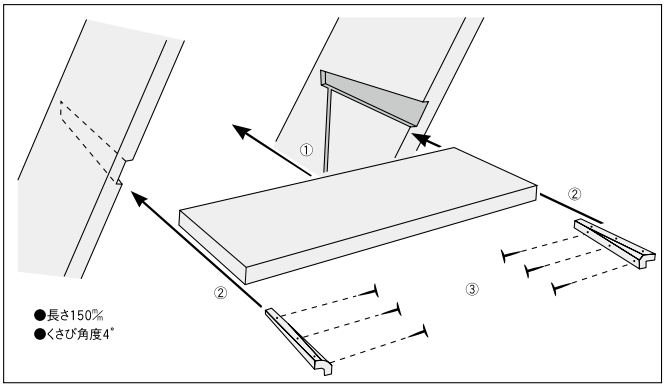

廻り側板プレカット（大入れ加工）180度4段・6段廻り

廻り側板で納める場合は、下記の通り、廻り側板取付け願います。

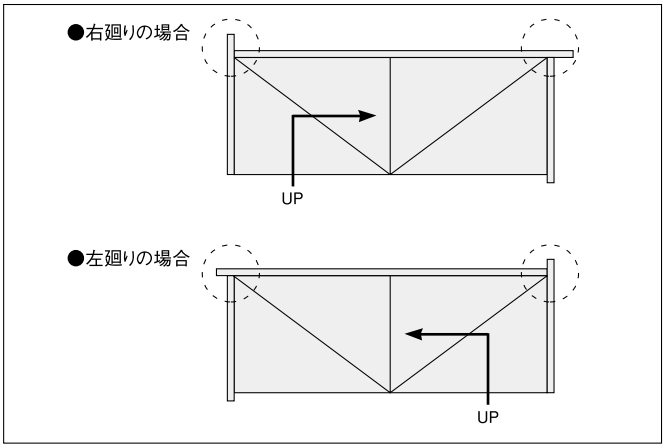

廻り側板プレカット（大入れ加工）90度　3段廻り

廻り側板は、下側板と上側板が平行に加工されています。下図のように接続加工をしてありますので接合していただければ取り付けできます。
180度6段廻りの場合も、側板接続加工してありますので接合するだけで簡単に取り付けできます。

■蹴込み柱芯納め

蹴込みが柱芯から始まり柱芯で終わる納まりで、廻り始めと終わりの蹴込みは柱芯に位置します。側板接続基準点は、「蹴込み柱芯納め」を基準に加工しています。

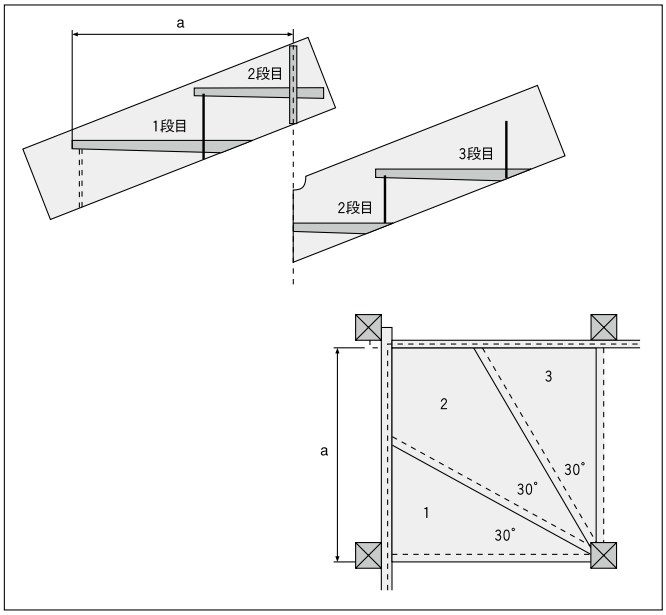

廻り側板プレカット（大入れ加工）90度　2段廻り

2段廻りを廻り側板で納める場合は、廻り踏板の均等2分割（45度）納めを原則としますので、柱内々寸法は**I寸法＝J寸法**にてお願いします。
接続点の加工は、3段廻りと同様です。
尚、180度4段廻りの場合も、側板接続加工をしてありますので接合するだけで簡単に取り付けできます。

■蹴込み柱芯納め

この場合の**接続点は、側板接続加工部中心が中心点**となります。

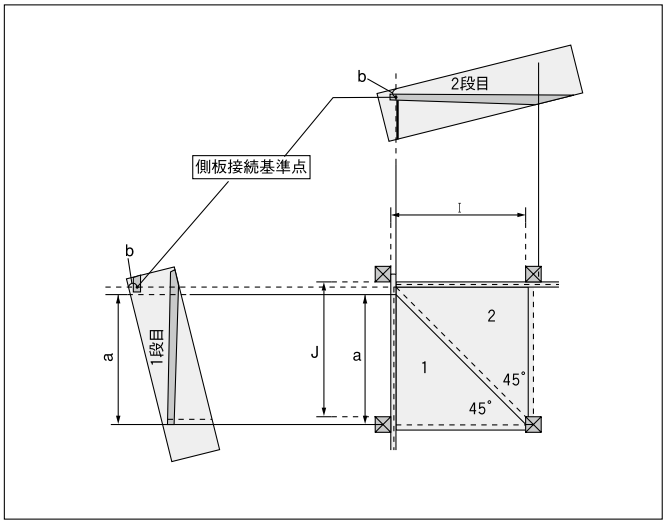

⚠ 注意　集成階段（杉・桧）または集成ジュピーノ・ピノアースで蹴込板が集成材の場合は廻り踏板及び踊場の施工は商品同梱の説明書をご参照ください。

施工手順

1 開梱、仮並べ

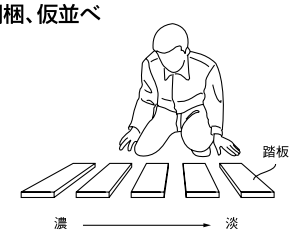

●開梱後は最初に施工説明書をお読みください。
●踏板をあらかじめ濃色から淡色へ仮並べしてください。

2 階高と加工寸法の確認

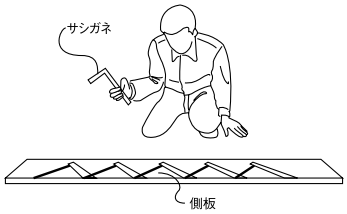

●納入された側板の加工寸法と現場の階高を確認してください。
●相違がない事を確認後、側板の取り付けを始めます。

3 直側板と廻り側板の接続

（直側板と廻りの側板の接続）

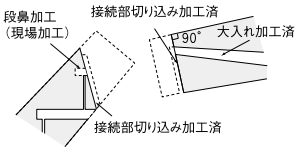

●廻り側板の段鼻掘り込みより廻り側板を直角にカットしてください。
●直側板は、段鼻掘り込みより廻り側板をカットした角度に合わせてカットしてください。

4 廻り側板と廻り側板の接続（蹴込み柱芯納め）

（廻り側板と廻り側板の接続）

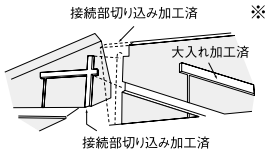

※「蹴込み柱芯納め」蹴込みが柱芯から始まり柱芯で終わる納まりで、廻り始めと終わりの蹴込みは柱芯に位置します。

側板接続基準点は、「蹴込み柱芯納め」を基準に加工しています。

5 廻り側板の取り付け



●廻り側板取り付け位置を蹴上げ寸法より計算し位置決めをおこなってください。
●側板の掘り込み部分より柱、間柱に向け45㎜以上の木ネジで側板を固定してください。

6 段鼻加工、側板下端カット

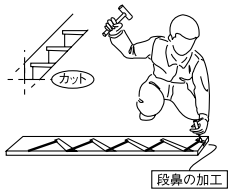

●直側板と廻り側板との接続部の段鼻を掘り込み加工をおこないます。
●直側板の下端を1階フロアー面に合わせカットを行います。

7 直側板の取り付け



●廻り側板と接点を合わせ踏板の掘り込み部分より45㎜以上の木ネジで柱に固定してください。
●角度の微調整は直側板で調整して取り付けてください。

8 直側板上端の取り付け

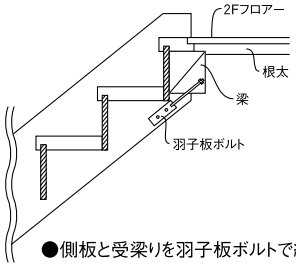

●側板と受梁りを羽子板ボルトで締めて固定してください。

9 踏板の取り付け

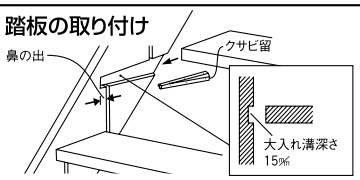

●踏板の正寸カット（オプション）を行ってありますので側板の裏にパッキン材にて調整しながら取り付けてください。
●踏板の固定には別売品のクサビを打ち込んで止めてください。

ラクラク階段くさび（別売品）
ZY2011　¥4,305（¥4,100）（30本入り）

10 廻り踏板の取り付け



●廻り踏板の有効寸法を確認し、センター柱に欠き込みを入れます。
●廻り踏板を廻り側板の加工寸法に合わせカットをしてください。
●柱の欠き込み部分にて微調整を行い、廻り踏板の取り付けをおこなってください。

11 蹴込板の取り付け

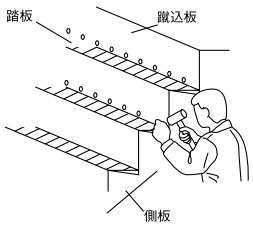

●蹴込板を階段の裏側より釘またはビスとボンドを必ず併用し固定してください。

12 木口仕上げ

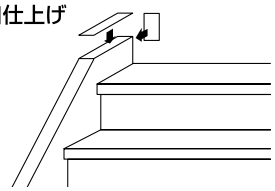

● LV階段　同梱の木口単板を木工用ボンドにて貼り木口を仕上げてください。

● 集成階段　現場塗装にて重ね塗りをして仕上げてください。

13 完成後の養生

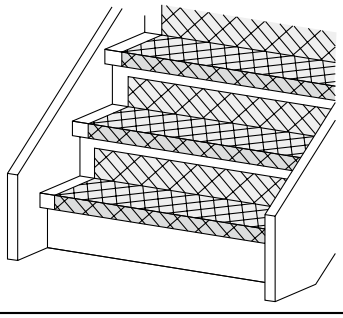

●踏板を保護するために木屑や砂、ゴミを取り除き、段ボールなどで十分に養生を行ってください。また、養生テープを使用する際には、弊社別売品の**WOOD ONE**養生テープを使用してください。一般の養生テープは粘着力が強いため、塗膜がはがれる原因となります。
●最後に同梱されておりました使用説明書をお施主様にお渡しください。

商品名	品番	設計価格/セット
WOOD ONE 養生テープ	ZY0211	¥1,470（¥1,400）（ケース 30巻）

お願い　●鼻の出裏面には養生テープを使用しないでください。

プレカット階段

3段廻り階段　側板接続方法

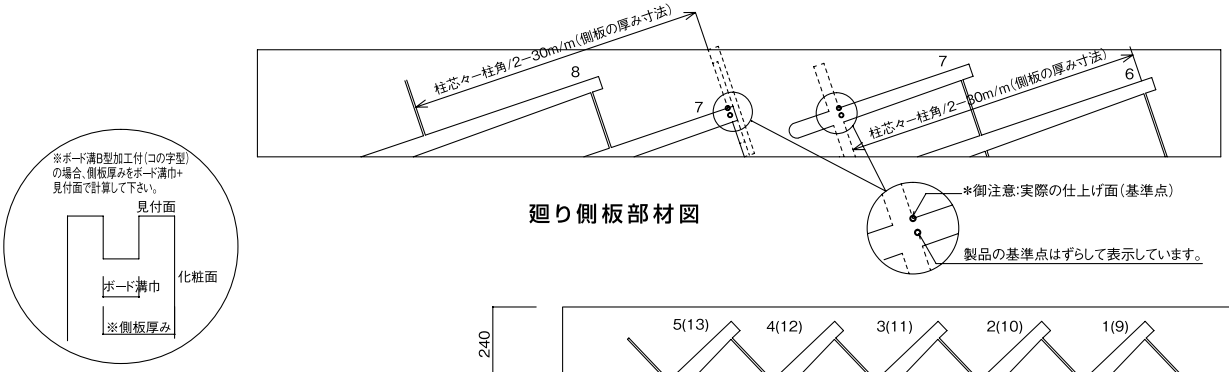

廻り側板部材図

直側板部材図

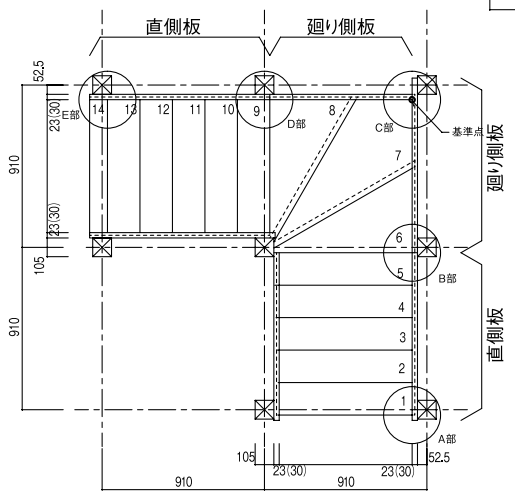

階段平面図　S=1／20

●本階段は910モジュール,柱:105角を基準として蹴込芯納まりで作成しています。
●柱内々間で設定しているので現場がそうならない場合は柱の欠き込み、パッキン等の調整が必要です。
●現場微調整お願いします。
●箱階段＋露出階段や露出階段は踏板巾などの関係で見付寸法の調整が必要です。廻り階段との接続は現場調整が必要になるケースがあります。
●直階段部が2ケ所以上ある階段で、蹴上げ、踏面、見付けのいずれかが異なる場合は現場調整が必要になります。
●2段＋3段などの不均等な廻り階段は見付寸法の関係で直階段の側板の見付けを調整させて頂くケースがあります。

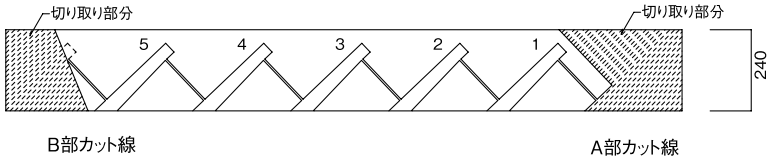

B部カット線　　A部カット線

直側板部材図

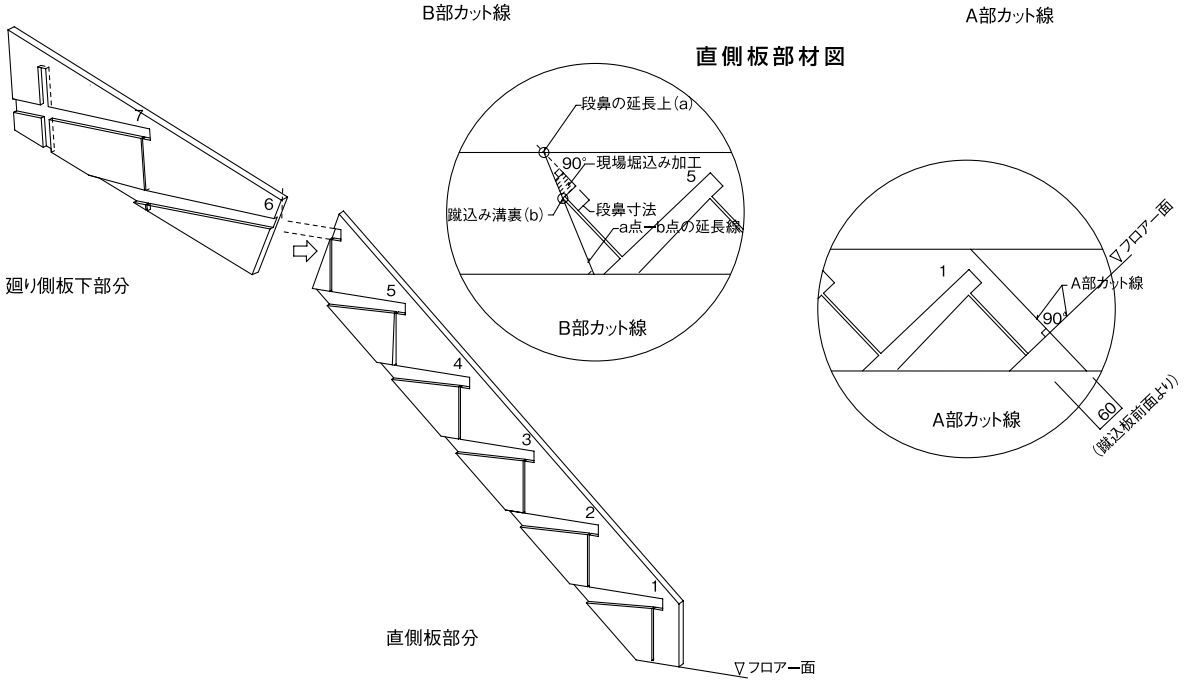

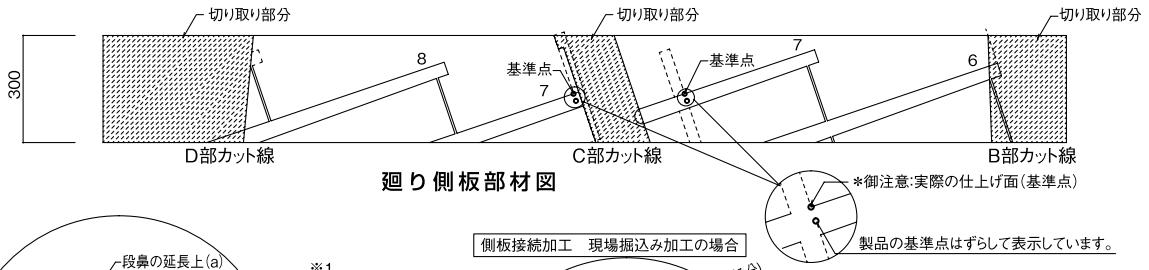

廻り側板部材図

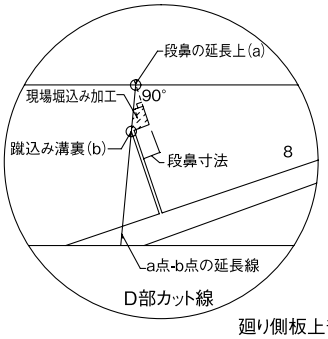

廻り側板上部分

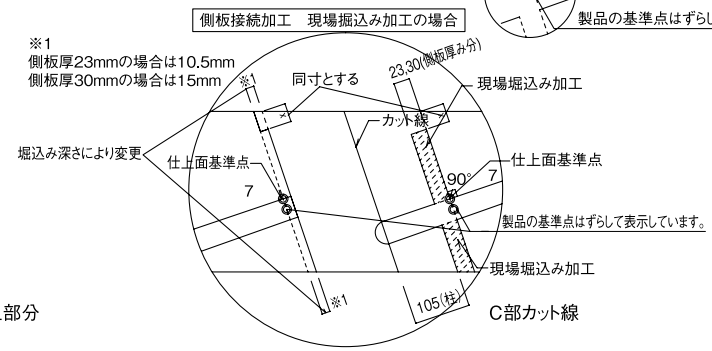

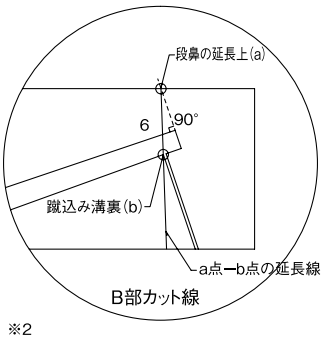

溝に差し込み

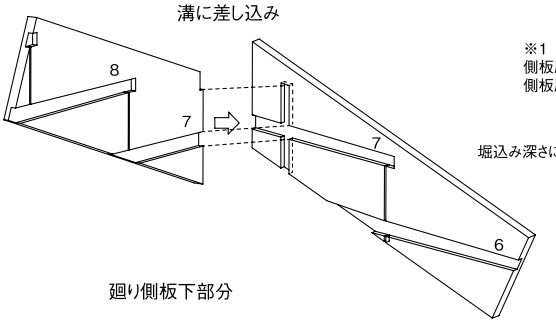

廻り側板下部分

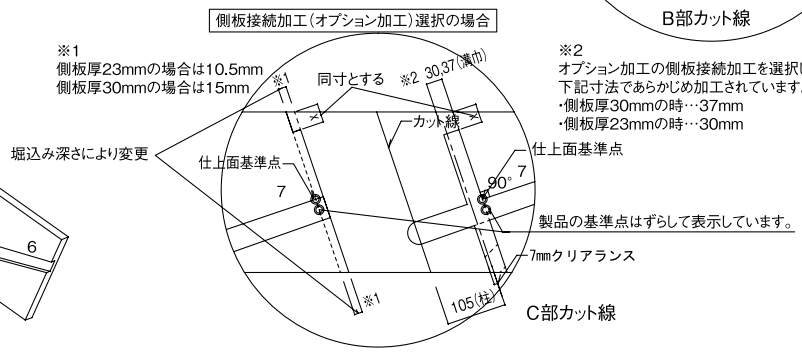

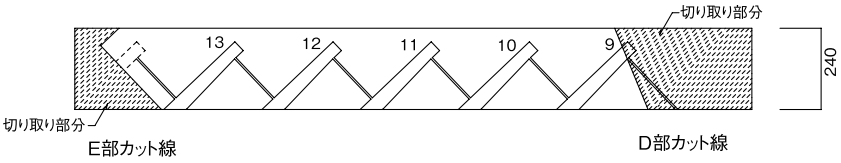

直側板部材図

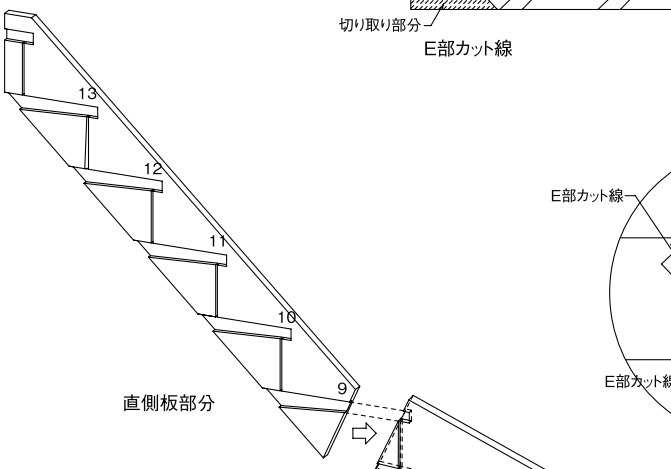

廻り側板上部分

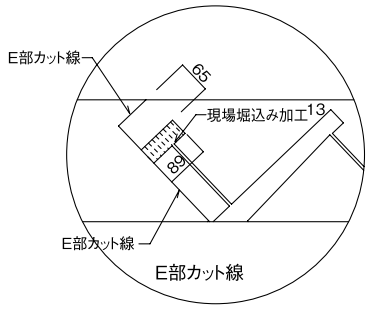

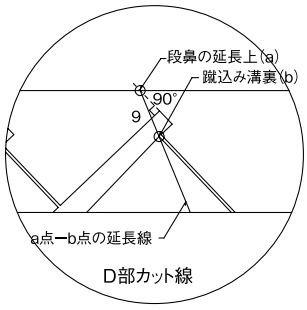

プレカット階段

2段廻り階段　側板接続方法

※直部分は3段廻り階段と同様です

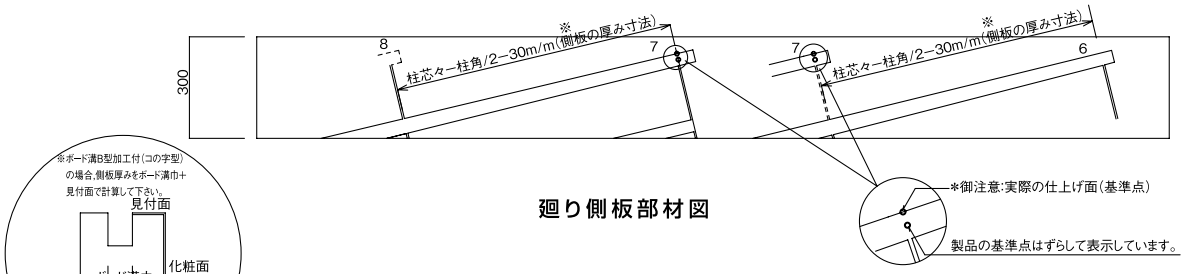

廻り側板部材図

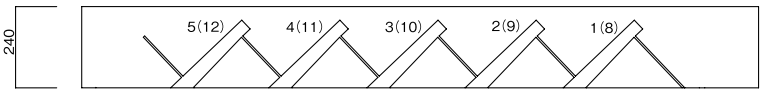

直側板部材図

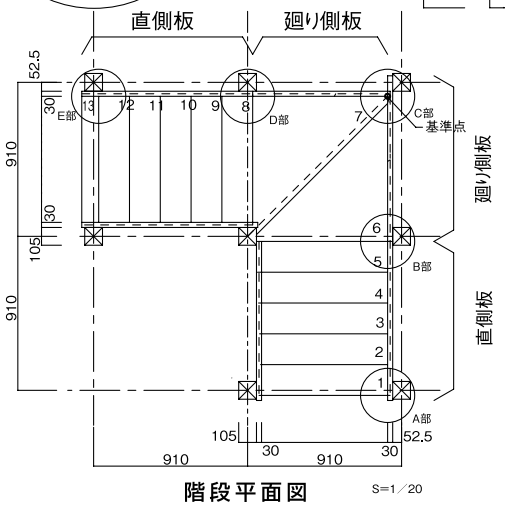

階段平面図　S=1／20

- 本階段は910モジュール,柱:105角を基準として蹴込芯納まりで作成しています。
- 柱内々間で設定しているので現場がそうならない場合は柱の欠き込み,パッキン等の調整が必要です。
- 現場微調整お願いします。
- 箱階段＋露出階段や露出階段は踏板巾などの関係で見付寸法の調整が必要です。廻り階段との接続は現場調整が必要になるケースがあります。
- 直階段部が2ケ所以上ある階段で、蹴上げ,踏面,見付けのいずれかが異なる場合は現場調整が必要になります。
- 2段＋3段などの不均等な廻り階段は見付寸法の関係で直階段の側板の見付けを調整させて頂くケースがあります。

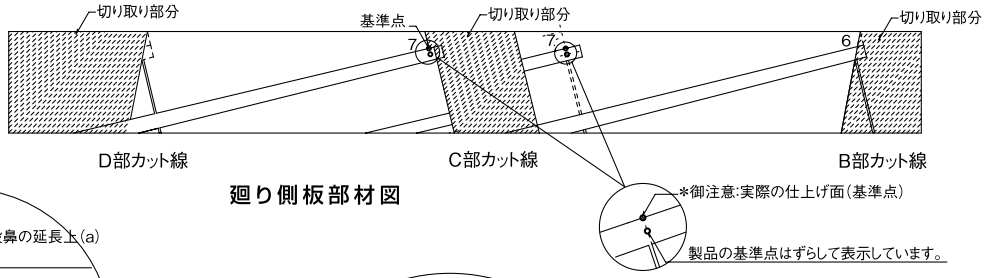

廻り側板部材図

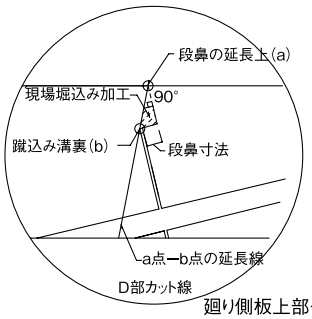

廻り側板上部分

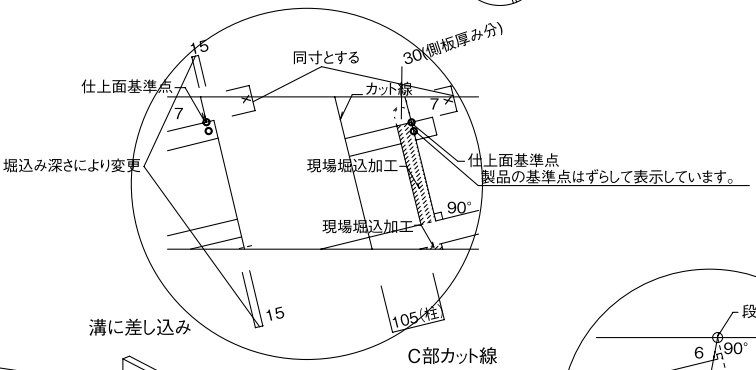

溝に差し込み　C部カット線

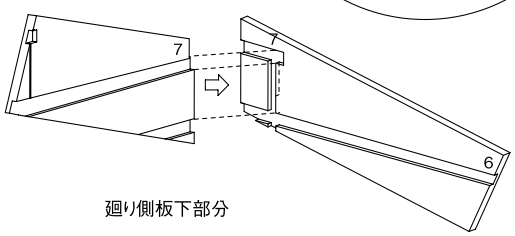

廻り側板下部分

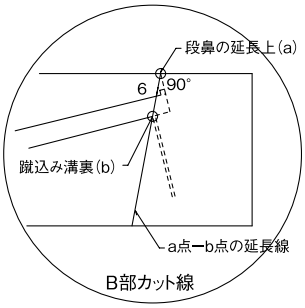

B部カット線

プレカット階段〈オプション加工〉納まり図

（階段平面図）

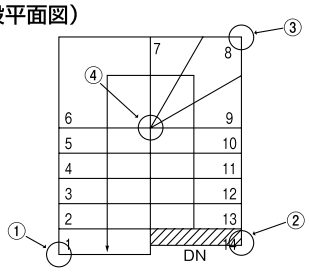

①図（下部納まり図）

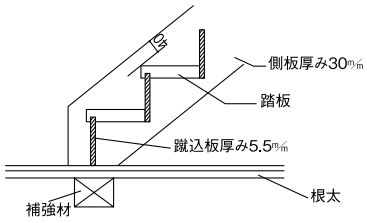

②図（上部納まり図）

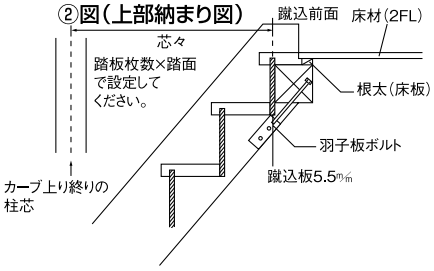

③図（3段廻り用受け台納まり図）

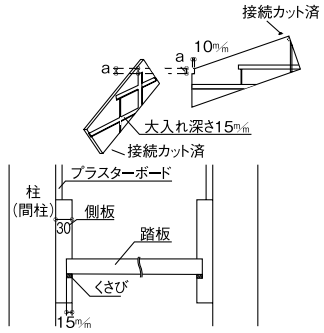

（踏板納まり図）

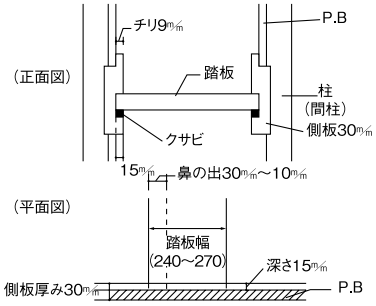

④図（廻り踏板納まり図）

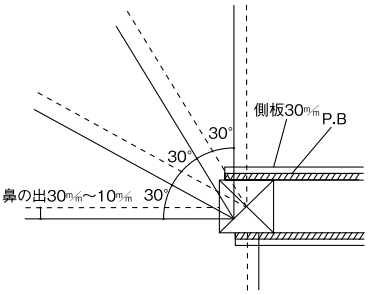

ひな段階段

安全上のご注意

●躯体の強度を確保してください。階段が取り付く位置には、十分な強度のある柱・間柱・胴縁や梁・大引などの下地があることを確認してください。
●子柱は、子供がすり抜けないように踏板で使用する場合は2本、2階ホール等に使用する場合は内法110㎜以下で取り付けてください。
●2階ホールの手すりの高さは1,100㎜以上としてください。

■2階ホールなど

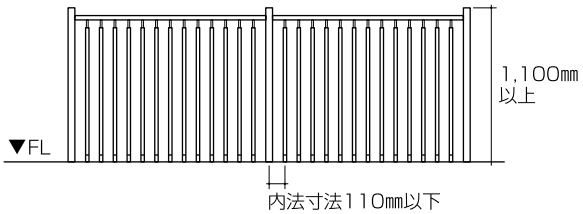

■階段部分

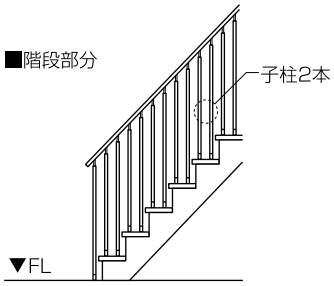

●指定の固定方法で取り付けてください。
●指定の下穴をあけてご使用ください。
●取り付け後にガタツキ、緩み、ビスの締め忘れがないか確認してください。
●万が一ガタツキ、ヒビなどの不具合を発見した場合は、直ちに使用をやめて取付業者または販売店にご連絡ください。

⚠ 注意

●屋外や、浴室などの湿度が高い場所にはご使用できません。
●開梱後は換気を行ってください。本製品は、ホルムアルデヒド・VOC（揮発性有機化合物）対策品ですが、新築・リフォーム直後や夏場など高温の環境下ではホルムアルデヒド・VOCが室内に滞留しやすいため、換気を行うようにしてください。
●階段の勾配が45°を超える場合は、手すりを両側に取り付けてください。
●手すりは踏面から750～800㎜の高さに取り付けてください。
●手すりは連続して取り付けてください。

お願い

・下穴はネジ径の80～85%を目安としてください。
・別売の接着剤（IW-330）を少量充填しておくことも緩み止めに効果があります。
・手すりの接続、手すりと親柱・子柱との接続、手すり・親柱・子柱の躯体との接続は、ポリウレタン系接着剤（別売 IW-330）を使用して強固に取り付けてください。

部材図

●受台

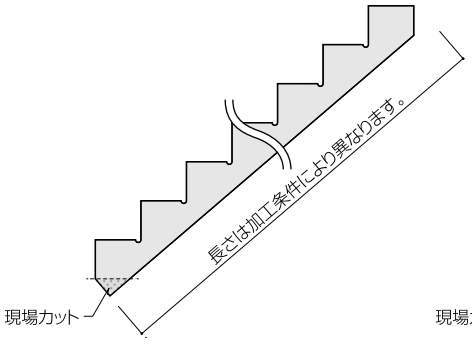

Ⓐ**桟木加工なし**（厚さ=28㎜）

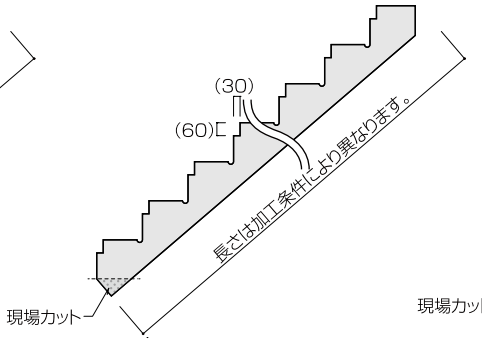

Ⓑ**桟木加工あり**（厚さ=28㎜）

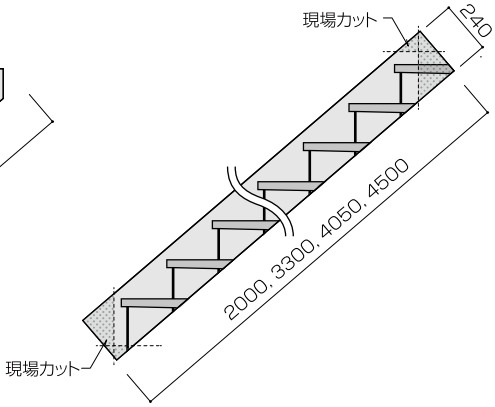

Ⓒ**壁側が側板の場合**（厚さ=23,30㎜）

●踏板（6面化粧）（厚さ=36㎜）



オプション加工
踏板裏面蹴込溝
突き止め加工（片側、両側）

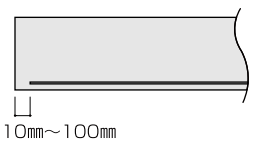

オプション加工
踏板L型カット（片側、両側）

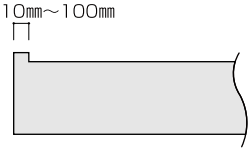

●蹴込板（1面化粧）（厚さ=5.5㎜、12㎜）



●桟木『受台Ⓑ桟木加工あり』の場合に使用



●踏板固定金具（オプション）

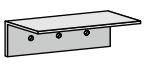

完成イメージ図

①側板納め
【受台】Ⓐ×1+Ⓒ×1

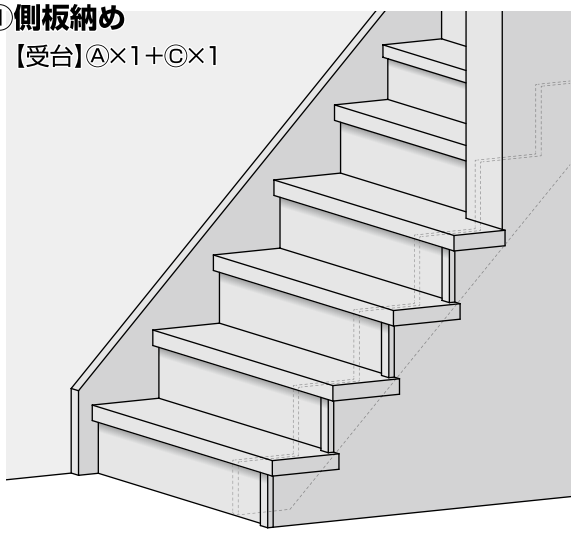

②巾木納め
【受台】Ⓐ×2、またはⒷ×2

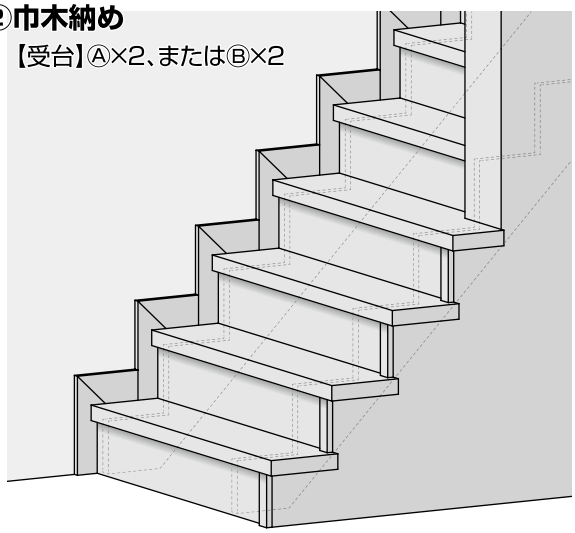

③両側ひな段
【受台】Ⓐ×2、またはⒷ×2

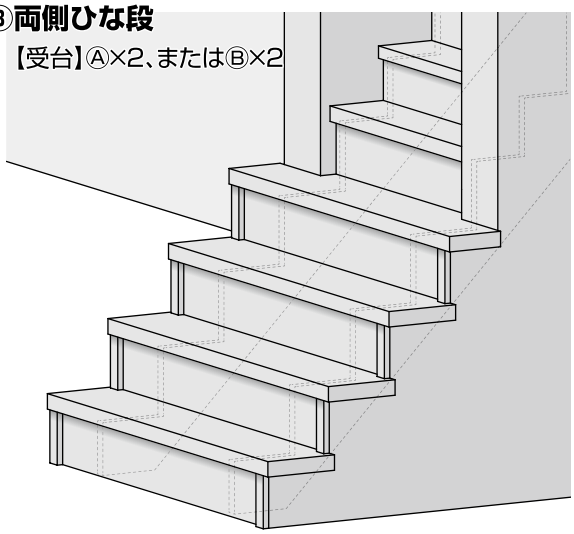

④側板納め（＋ボーダー納め）
【受台】Ⓐ×1+Ⓒ×1

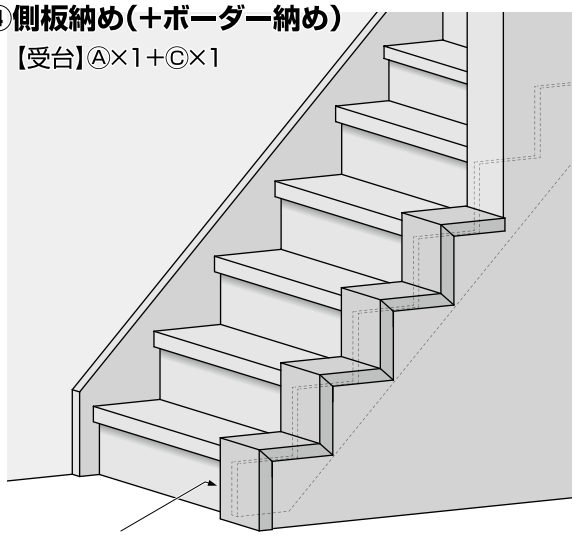

※現地調達部材により、蹴込板とボーダーのすき間をふさいでください。

⑤巾木納め（＋ボーダー納め）
【受台】Ⓐ×2、またはⒷ×2

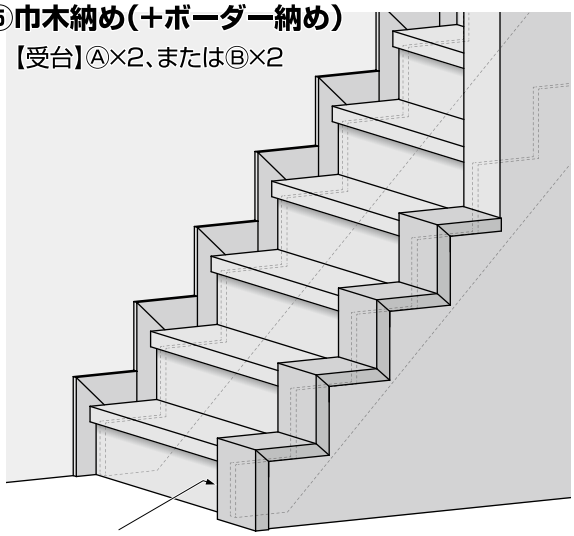

※現地調達部材により、蹴込板とボーダーのすき間をふさいでください。

⑥両側ひな段（＋ボーダー納め）
【受台】Ⓐ×2、またはⒷ×2

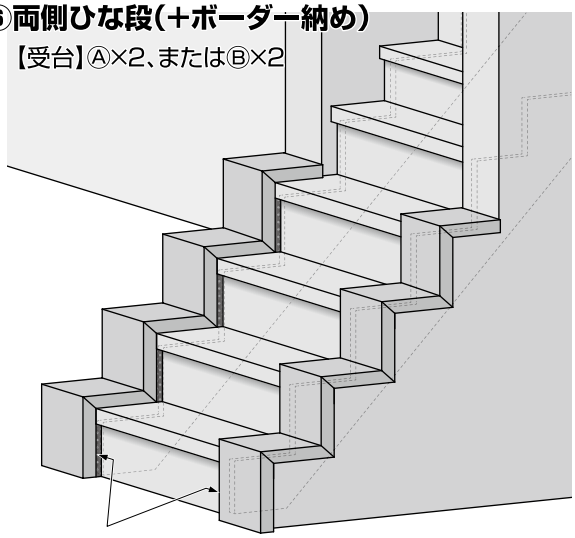

※現地調達部材により、蹴込板とボーダーのすき間をふさいでください。

※次ページ以降は「②巾木納め」を例に解説します。

ひな段階段

施工手順（②巾木納めの場合）

①受台の取り付け

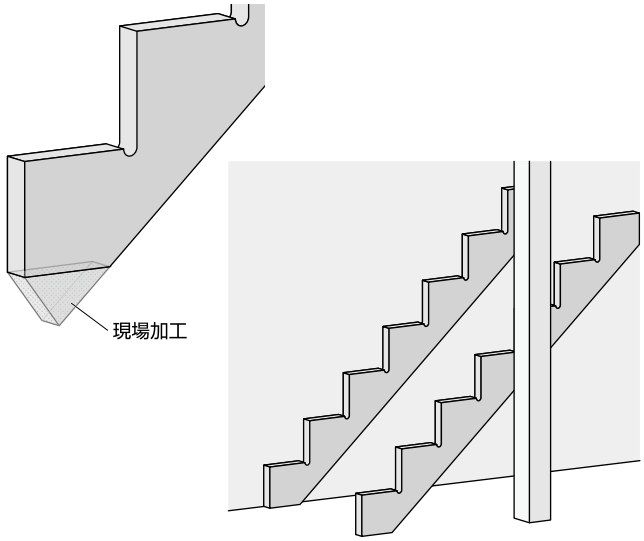

②1段目蹴込板受け用の桟木の取り付け

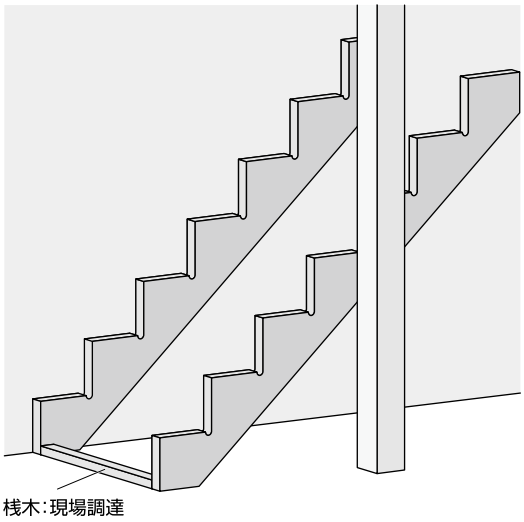

③ひな段部分の下地の組み付け

受け台・間柱のサイズに合わせて
ひな段部分の下地を組みます（材料は現場調達：間柱・2×4等）。



※受台（桟木加工あり）の場合

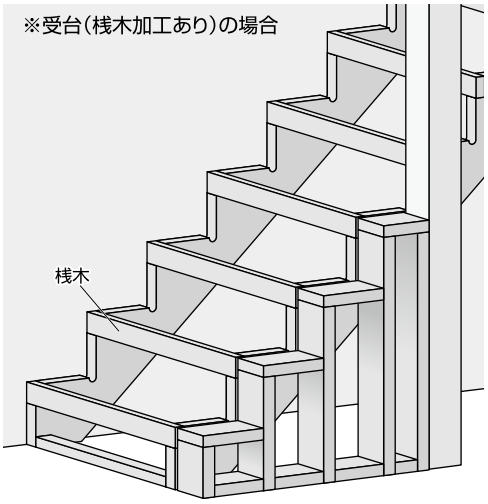

④蹴込板・踏板の取り付け

蹴込板→踏板の順で取り付けていきます。
踏板・蹴込板の接合部（網点部分）には
必ず接着剤を塗布してください。

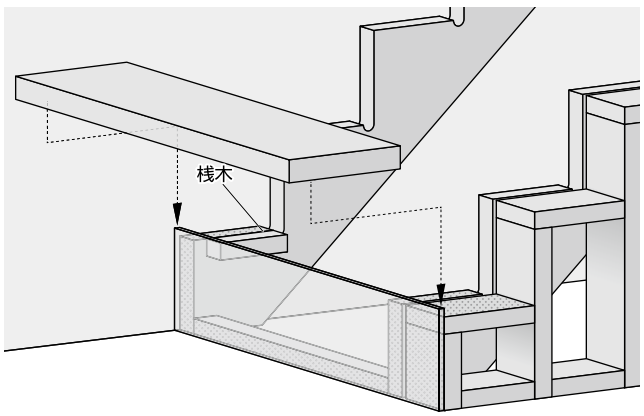

階段の裏側から踏板固定用桟木（現場調達）をビス止めしてください。

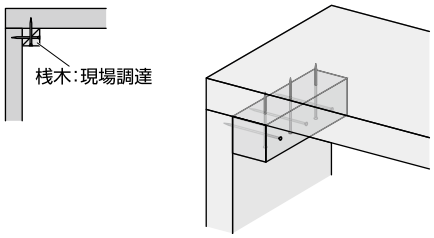

踏板固定金具（オプション）を使用する場合

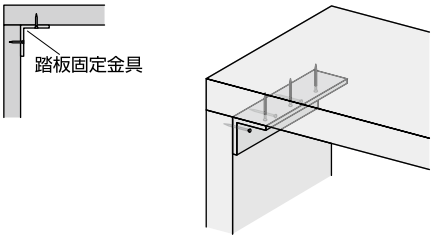

見積書・プレゼンボード作成　ラクラクWEB見積　検索
▶P.5

⑤蹴込ボーダーの取り付け

蹴込ボーダー（3面化粧）を取り付けてください。

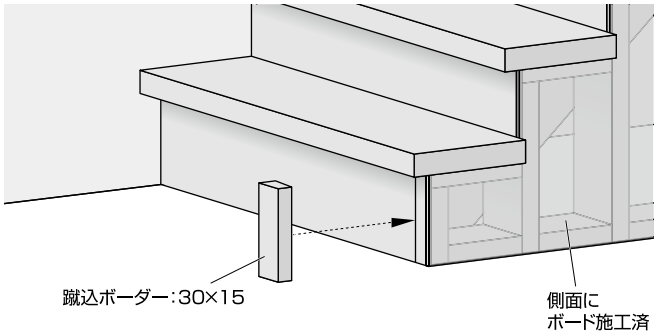

⑥巾木の取り付け

壁側に巾木を取付けて施工完了です。

露出階段

安全上のご注意

●躯体の強度を確保してください。階段が取り付く位置には、十分な強度のある柱・間柱・胴縁や梁・大引などの下地があることを確認してください。
●子柱は、子供がすり抜けないように踏板で使用する場合は2本、2階ホール等に使用する場合は内法110㎜以下で取り付けてください。
●2階ホールの手すりの高さは1,100㎜以上としてください。

■2階ホールなど

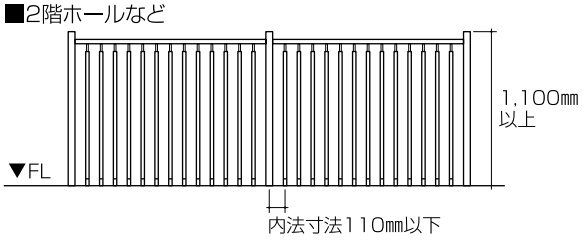

■階段部分

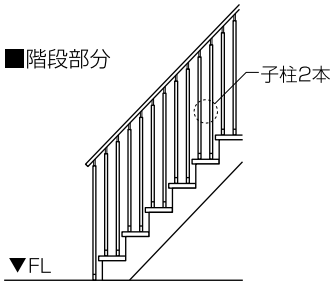

●指定の固定方法で取り付けてください。
●指定の下穴をあけてご使用ください。
●取り付け後にガタツキ、緩み、ビスの締め忘れがないか確認してください。
●万が一ガタツキ、ヒビなどの不具合を発見した場合は、直ちに使用をやめて取付業者または販売店にご連絡ください。

⚠ 注意

●屋外や、浴室などの湿度が高い場所にはご使用できません。
●開梱後は換気を行ってください。本製品は、ホルムアルデヒド・VOC（揮発性有機化合物）対策品ですが、新築・リフォーム直後や夏場など高温の環境下ではホルムアルデヒド・VOCが室内に滞留しやすいため、換気を行うようにしてください。
●階段の勾配が45°を超える場合は、手すりを両側に取り付けてください。
●手すりは踏面から750～800㎜の高さに取り付けてください。
●手すりは連続して取り付けてください。

お願い

・下穴はネジ径の80～85%を目安としてください。
・別売の接着剤（IW-330）を少量充填しておくことも緩み止めに効果があります。
・手すりの接続、手すりと親柱・子柱との接続、手すり・親柱・子柱の躯体との接続は、ポリウレタン系接着剤（別売 IW-330）を使用して強固に取り付けてください。

完成イメージ図

両側露出階段

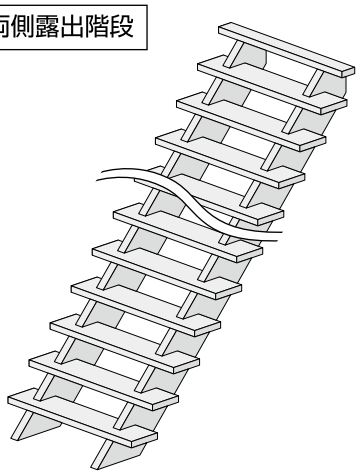

片側露出階段

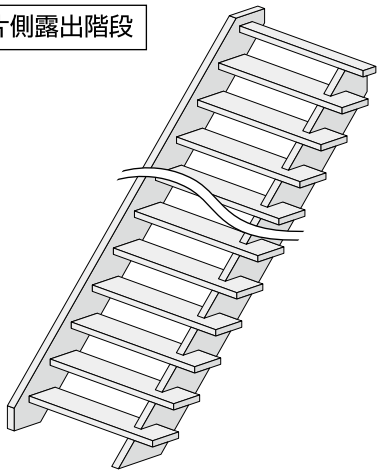

露出階段の階段有効巾

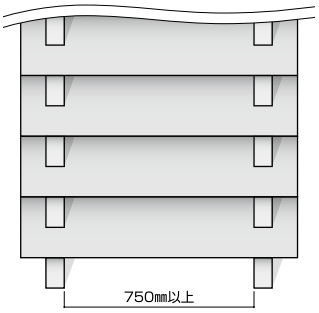

※ささら桁を用いる露出階段では、
ささら桁の内々寸法が有効巾とみなされます。
※ささら桁内々寸法が750㎜より狭くなる場合は、
プレカット対応しておりません。

部材寸法図

●ささら桁（4面化粧）
【厚：72㎜】

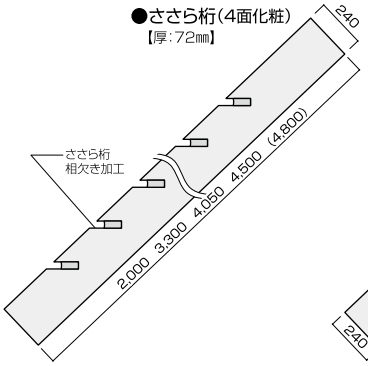

●露出用側板（3面化粧）
【厚：23㎜、30㎜】

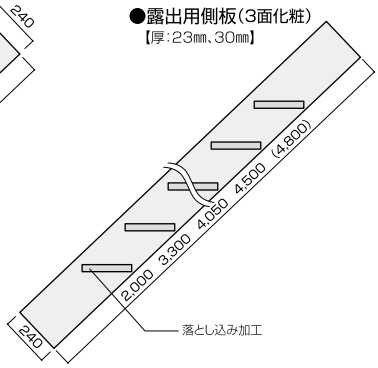

●片側露出用踏板（6面化粧）【厚：36㎜】

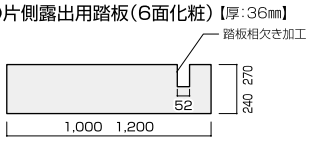

●両側露出用踏板（6面化粧）【厚：36㎜】

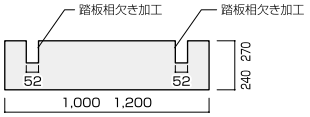

※蹴上げ230㎜を超える場合、及び踏面150㎜より狭い場合は
プレカット対応できません。

見積書・プレゼンボード作成　ラクラクWEB見積　検索　▶P.5

施工手順

①ささら桁下部を大引きに取り付ける施工例

ささら桁側を欠き込み加工し、
接着剤(網点部)とコーチスクリューボルトで
土台にしっかりと固定してください。

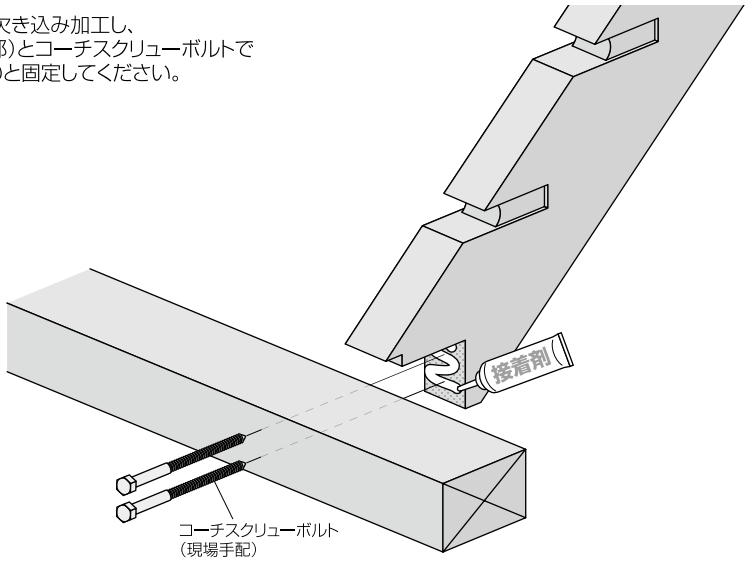

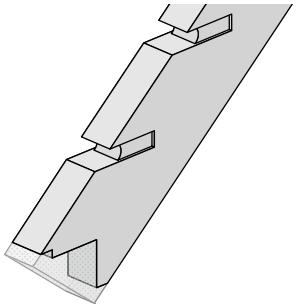

※ささら桁下部の加工(網点部)は
現場加工となります。

上がり始め部分の納まり例

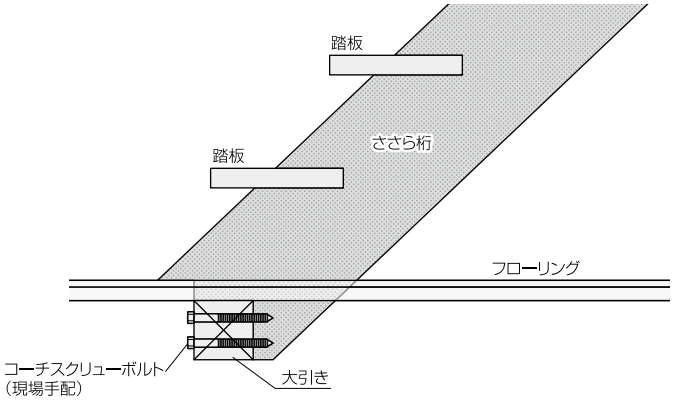

②ささら桁上部を梁に取り付ける場合の施工例

ささら桁側にほぞ加工、
ささら桁が取り付く梁に欠き込みし、
接着剤(網点部)と
コーチスクリューボルトで
しっかりと固定してください。

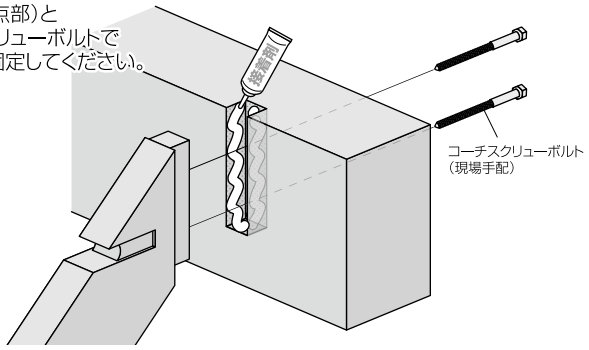

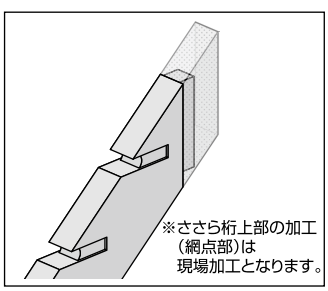

※ささら桁上部の加工
(網点部)は
現場加工となります。

ささら桁上部を柱に取り付ける場合の施工例

ささら桁側にほぞ加工、
ささら桁が取り付く柱に欠き込みし、
接着剤(網点部)と
コーチスクリューボルトで
しっかりと固定してください。

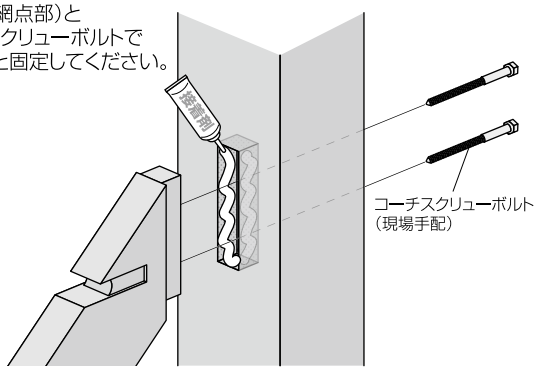

露出階段

上段框部分の納まり例

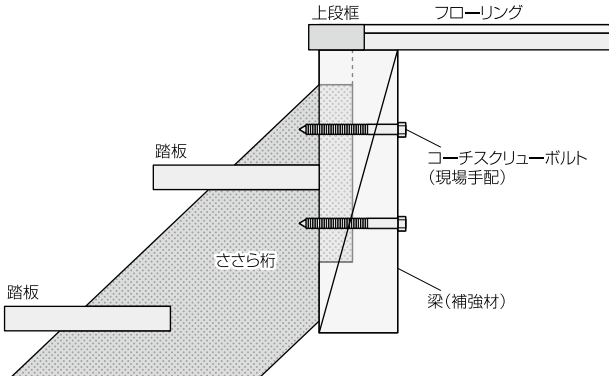

③ささら桁への踏板の取付

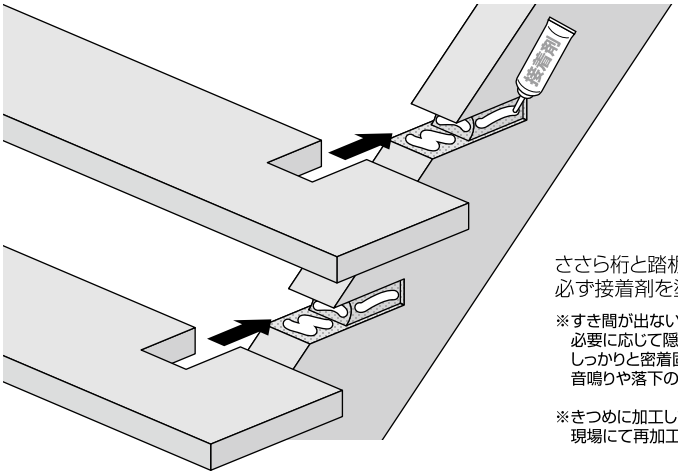

ささら桁と踏板の接合部（網点部）には、
必ず接着剤を塗布してください。

※すき間が出ないよう
必要に応じて隠れる部分にビス等を使い、
しっかりと密着固定させてください。
音鳴りや落下の原因となります。

※きつめに加工しておりますので、入りにくい場合は
現場にて再加工していただく場合があります。

側板（落とし込み加工）への踏板の取付（片側露出階段の場合）

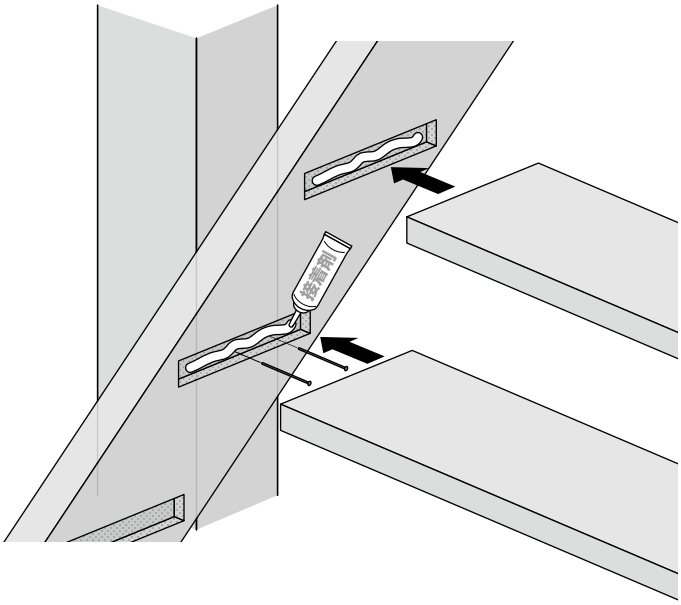

下地がくる部分に
側板（落とし込み加工部）を
ビスで固定します。

側板（落とし込み加工）と
踏板の接合部（網点部）には、
必ず接着剤を塗布してください。

※すき間が出ないよう
必要に応じて隠れる部分にビス等を使い、
しっかりと密着固定させてください。
音鳴りや落下の原因となります。

※きつめに加工しておりますので、
入りにくい場合は踏板に面取り等をして
施工してください。

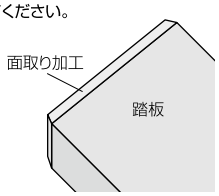

R66シリーズ

商品掲載ページ ▶P.352

手すり・親柱・子柱の施工

⚠ 注意

(1) 子柱の間隔は、子どもがすり抜けない間隔で施工をおこなってください。

(2) 手すりの接続、手すりと親柱子柱との接続、手すり・親柱・子柱の躯体側との接続は、ポリウレタン系接着剤(別売)を使用し、強固にとりつける。(図2参照)

弊社での積算基準

(1) 子柱の間隔は踏板に使用する場合は2本、2階ホール等に使用する場合は芯々120mm以下とする。2階ホールの手すりの高さは1,100mmを基準とする。

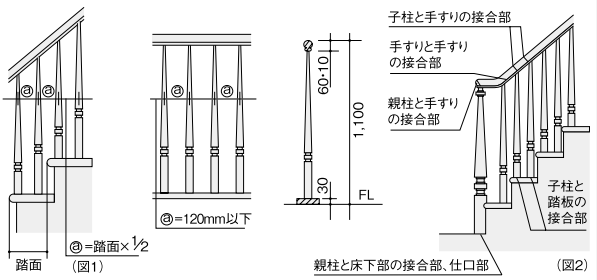

親柱の位置と高さ

勾配部の手すりの高さは800mm～850mmが目安となります。親柱の位置によって親柱の取り付け高さが変わりますので下図を参照してください。

昇りはじめ部分の親柱

1. 段鼻と親柱の中心が一致する場合

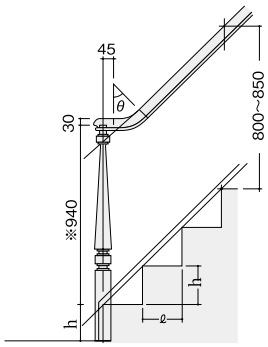

親柱の高さ=※940mm+h

2. 親柱の中心が踏面の半分の寸法だけ段鼻からずれている場合

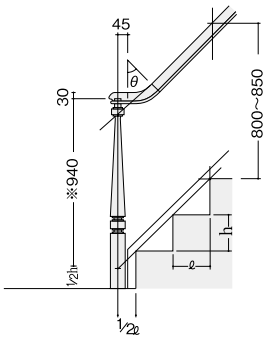

親柱の高さ=※940mm+½h

階段途中の親柱

1. 段鼻と親柱の中心が一致する場合

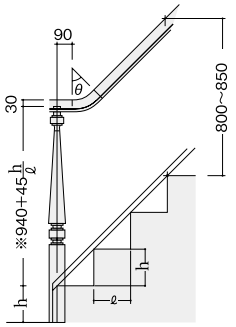

親柱の高さ=※940mm+ $45\frac{h}{\ell}$ + h

2. 親柱の中心が踏面の半分の寸法だけ段鼻からずれている場合

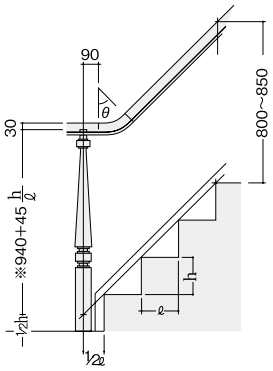

親柱の高さ=※940mm+ $45\frac{h}{\ell}$ + ½h

ホールの親柱

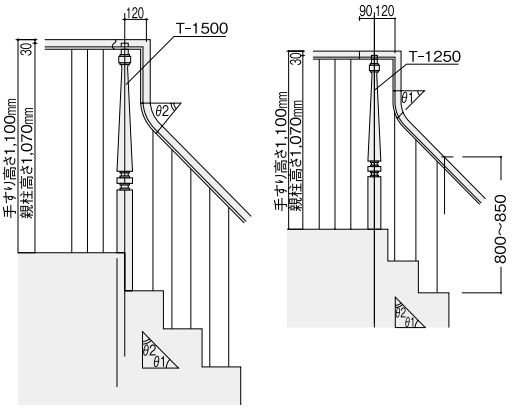

※印の寸法
940mmは、勾配がほぼ45°の場合の目安です。勾配がゆるやかな場合は920mm程度、きつい場合には950mm程度にすれば、手すりの高さで800mm～850mmに納まります。

見積書・プレゼンボード作成 ラクラクWEB見積 検索 ▶P.5

接合の手順

接着剤による親柱と手すりの接合

お願い	親子柱と手すりの接続部は弊社では別売のウレタン系一液接着剤（ＩW-330）の使用をおすすめしています。この理由は、階段部材にも近年、塗装品が増えていますが、塗装面と木部との接着を考えますと、酢ビ系の接着剤では強度が得られないことと、接着部のはく離を起こしやすいことです。 また、この接着剤（ＩW-330）は金属と木部との接着も可能ですから、接合金具の周辺にも塗布することでより高い強度が得られます。

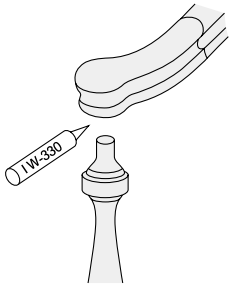

子柱と手すり及び踏板

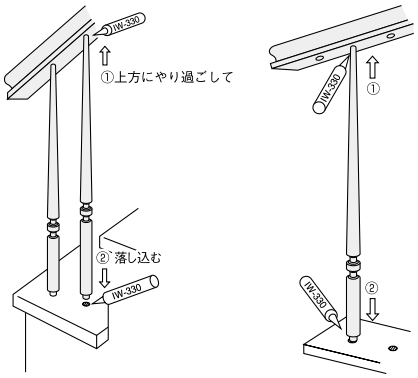

お願い	接着剤は強度を確保する上で必ずご使用ください。接着剤は別売のＩW-330を使用してください

施工者が2名で作業できる場合は手すりを上から乗せる方法で可能ですが、1名作業のときにはやり過ごして落とし込む方法をおとりください。

ボーダーと壁面･ボーダーと手すりの接合

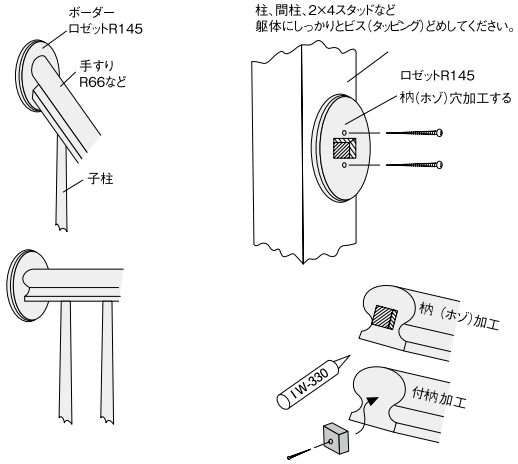

接着剤ＩW−330の使用方法

1.ウレタン系一液接着剤 IW−330は強力な接着効果を下記の場合に発揮します。
- **・木材の木口どうしの接着を行うとき。**
- **・接合金具を用いるとき、金属と木材との接着を可能にする。**
- **・温度や湿度の変化に対し安定している。**

2.R66シリーズ手すりの接合作業、手すりと子柱、踏板やボーダーとの接着作業に用いるほか、親柱の補強や、スターティングステップまわりの補強にもお使いになれます。

3.キャップをとりはずし、アルミ膜を破り、キャップ先端をカッターで切りとり、コーキングガンにセットしてください。

4.適量を接着面に塗り、木片等をヘラ代りにして延ばしてください。金属部のネジまわりにも充てんしてください。木材と金属との一体化により接合の強度は倍加します。

5.硬化は空気中の湿度、木材中の水分によって、ゆっくりと始まりますから、季節や天候によって差が生じますが、少なくとも半日を必要とします。
従って、一日の作業を、仕事完了後に養生に入れる様、配慮して頂きますと、効率よく施工が可能です。

6.空気と木材の乾燥する冬期では、被着物の表面を濡れ雑巾や霧吹きで加湿しますと、硬化の立ち上がりが早くなります。

7.手や衣服に付着した接着剤はシンナー類や灯油で拭きとってください。時間が経ちますと、除去できません。

8.建築物の経時変化の中で、ゆるみやガタは出易いものですが、接着剤 IW−330はこれらを直すことは出来ませんが防止することはできます。後々のためにも、あらかじめ接着剤 IW−330をお選びください。

R66シリーズ

施工手順

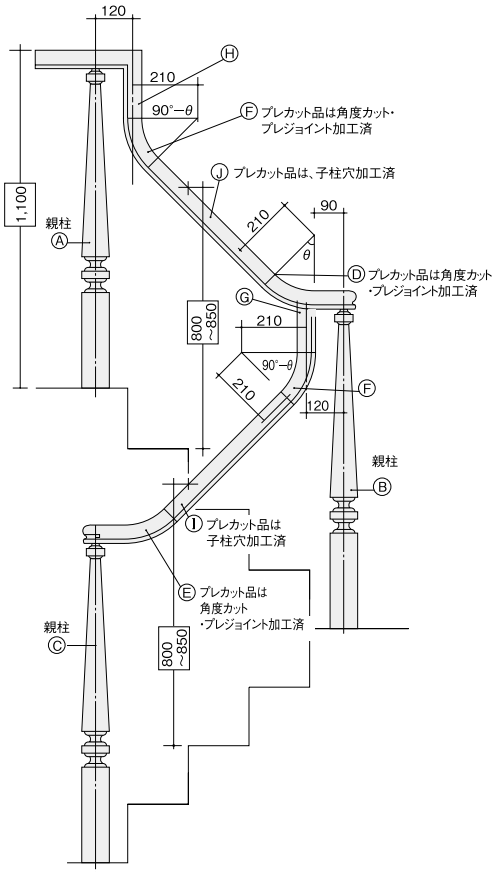

プレカット加工をおすすめします。

階段の勾配・踏面・蹴上げ寸法に合せて加工します。
加工内容
1.通直材（R66-2000、3000、4200）の子柱用穴あけ
2.システム部材の角度カットおよびプレジョイント加工

※通常の階段廻り部材と異なる特殊な加工を、工場にて行って納入しますので、現場作業が大巾に軽減され、美しい仕上がりを実現します。

1 親柱の位置を決めます。

・2階ホールの手すりの高さは1,100mmとしてください。（親柱Ⓐ）
・階段昇り口や途中に立つ親柱（親柱 Ⓑ・Ⓒ）は、立てる位置によって高さが変わります（P.494参照）。又、階段部の手すり高さによっても変わります。
・Uターンするタイプの手すり部材を使用する場合は親柱の位置に気をつけてください。

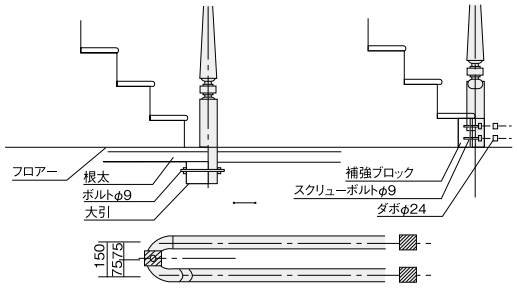

※親柱は先付施工でしっかり固定することが原則です。後付施工となる場合は、踏板に欠き込みを入れ補強材などを用いて階段本体としっかり固定してください。

2 システム部材の角度カットを行います。

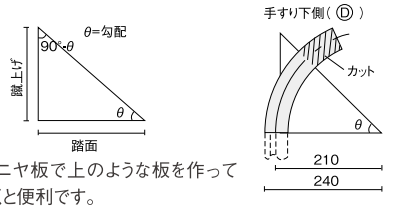

※ベニヤ板で上のような板を作っておくと便利です。

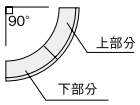

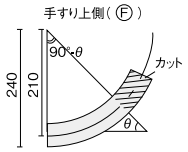

〈確認〉
カットされた下部分と上部分を合わせると90°になります。
※プレカット手すりの場合はカット済みです。接合作業の軽減、精度の確保の点でもプレカット発注をおすすめします。

3 原寸図作成と長さカット

壁やベニヤに原寸図を描き、脚部（ⒽⒼ）の長さカット、および通直部手すり（ⒾⒿ）の長さカットをおこないます。原寸図に角度カットの済んだ湾曲部の現物をあてがい、切断位置を墨付けしカットします。

※プレカット品の場合は通直部の子柱穴加工をしていますので、踏板との位置関係に注意してカットしてください。

〈原寸図作成上の注意〉
各部材の寸法が決められていますので部材の寸法に従い作成してください。

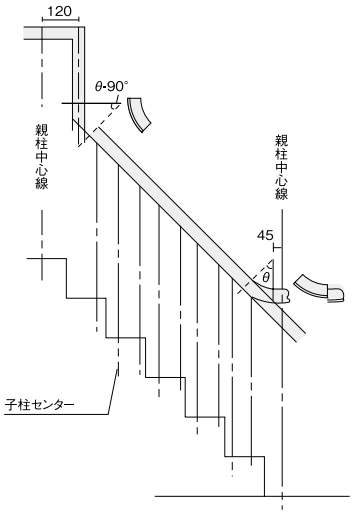

4 仮固定と子柱位置の確認

・切断した部材を**P.495**を参照してジョイント用の加工をおこないます。
※プレカットされたシステム部材にはプレジョイント加工を施してあります。
・それぞれの部材を実際に親柱にのせてボルトで仮固定し、納まり具合を確認します。この時、子柱穴の位置を手すり、踏板の両方にチェックします。

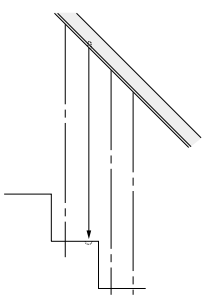

5 子柱穴あけ

・子柱穴の位置をチェックしたら仮固定を解き、手すり、および踏板にφ24ドリルで子柱の穴あけをおこないます。
※プレカット品の手すりの場合は子柱穴加工済みです。この作業は仕上がり状態を満足することが難しい加工ですが、プレカット発注にしますと、精度の高い、美しい仕上がりになります。

6 手すりの固定

手すり部材をウレタン系一液接着剤（IW−330）とJボルトを併用して固定します。

7 子柱の取り付け

上部をやりすごしてから落とし込んで入れます。この場合もウレタン系一液接着剤（IW−330）を使用してください。

8

ジョイント部分に目違いが発生した場合は**P.472**を参照し、補修してください。

ヒナ段仕様の場合の施工方法

（1）親柱の固定方法

先付け施工の場合

親柱下端は枘（ほぞ）差しとし、大引、土台にハンガーボルト（φ10）や込み栓で接着剤を併用して固定してください。

親柱の位置決めは、床下の大引や土台の位置および取り付け方によって、あるていど任意設定できます。蹴込み見付面合わせは、親柱の奥行方向の幅詰め調整で行ないますが、強度面から3分の2くらいを残してください。

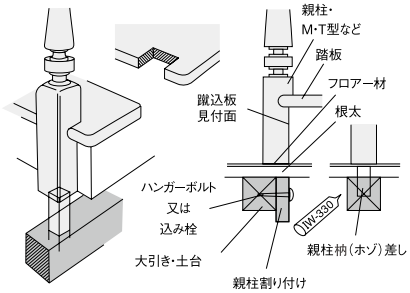

後付け施工の場合

蹴込み見付面合わせは踏板の鼻の出寸法分を踏板側を欠きとり、それ以上は親柱側で幅詰めしてください。

蹴込み見付面合わせは踏板の見返し寸法分を踏板側を欠きとり、それ以上は親柱側で幅詰めと合わせて行ってください。この場合も親柱幅は3分の2くらいを残してください。

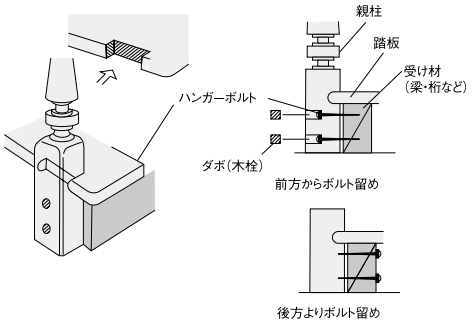

（2）親柱と手すりの接続方法

先付け施工の場合

親柱と手すりの仕口は枘（ほぞ）差しまたは付枘（つけほぞ）とし、接着剤を使用してください。

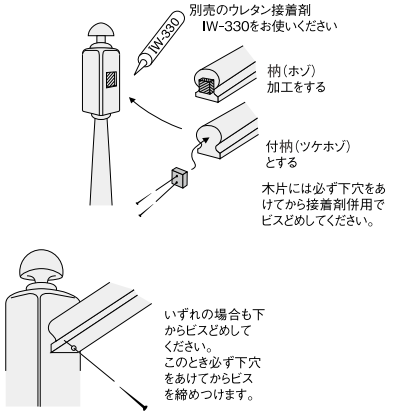

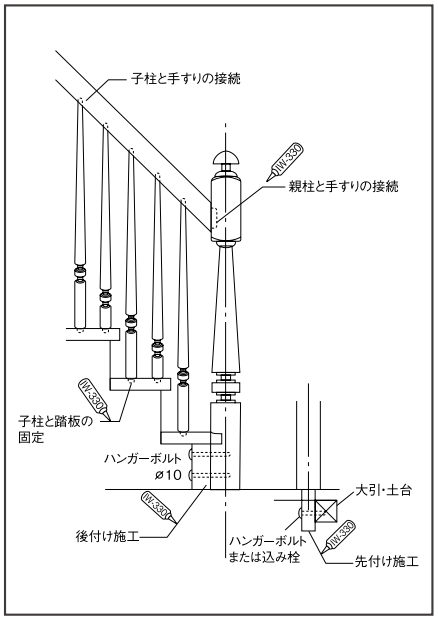

（3）子柱と踏板の固定方法

子柱下端は枘（ほぞ）差しまたは大入れとし接着剤を使用してください。

（4）子柱と手すりの接続方法

子柱上端は大入れとし、接着剤をご使用ください。

接着剤は別売りの接着剤
IW−330をご使用ください。

ささら桁仕様の場合の施工方法

（1）子柱の位置

①子柱下端を踏板に入れる場合
　下図のようにささら桁芯と手すり芯をずらして施工してください。
②1段2本立ての子柱のピッチは踏面の1/2で施工してください。

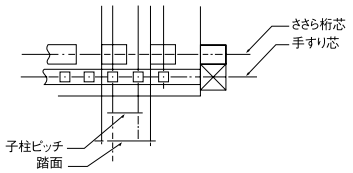

（2）親柱の固定、親柱と手すりの接続

子柱と踏板の固定、子柱と手すりの固定は前（3）・（4）項に準じて施工してください。

⚠ 注意

子柱E型には金属ボルトの接合を行っております。
切断の際には充分ご注意ください。



子柱タイプ		接合箇所
型	長さ	
E	900	①
E	1,150	①
T	900	なし
T	1,150	〃
H	900	〃
H	1,150	〃

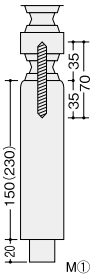

（　）は1,150ミリ長さのとき

φ35シリーズ・手すりブラケットシステム

商品掲載ページ ▶P.336

施工上のご注意

⚠ 注意

(1)手すりの取り付け高さは800mm程度としてください。更に子供用手すりを取り付ける場合は、高さ600mm～650mm程度としてください。
(2)手すり端部はぶつけたりひっかかったりしないよう配慮してください。
(3)アプローチ部分にも手すりを付けてください。
(4)ブラケット(手すり受け)の取り付け間隔は、900mm以下としてください。
(5)ブラケットは下地にしっかりと固定してください。柱・間柱以外で固定する場合は、必ず下地に補強材を入れてください。

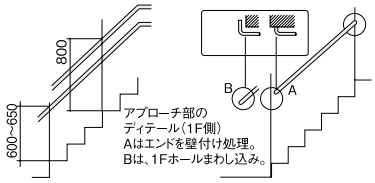

丸型手すりの施工

すきまが生じて緩まないようセットビスは下穴をあけてからしっかりと締め付けてください。

下穴径は80～85%を目安にしてください。別売のウレタン系一液接着剤(IW−330)を少量充てんしておくこともゆるみ止めの効果があります。

(例)4ミリの径のとき
4ミリ×80%=3.2mm　4ミリ×85%=3.4mm
このあたりのドリル刃φを選んでください。

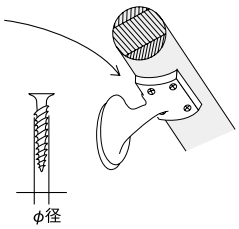

見切板ご使用のお勧め

○壁下地の都合でブラケット位置が定まらないとき
○意匠面でアクセントを付けたいとき
などに見切板(笠木など)のご使用をお勧めします。ただし、階段スペースの幅寸法によっては無理な場合があります。

ブラケットのベースの下に柱や間柱への取り付けビスがくるようにするとビスの頭部を隠すことができます。

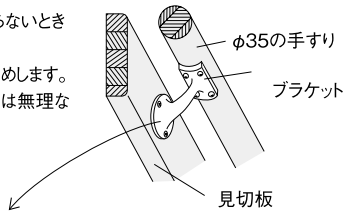

手すりの形状と設置方法(住宅金融支援機構　共通仕様書より)

※注意
構造用合板に
直接取り付ける
場合は全ネジタイプの
ビスを用いること。

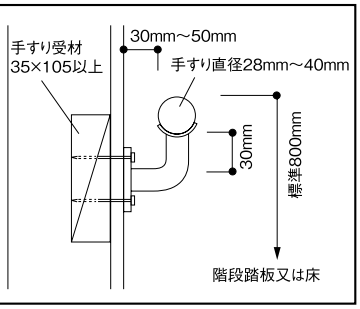

手すり端部の曲げ処理

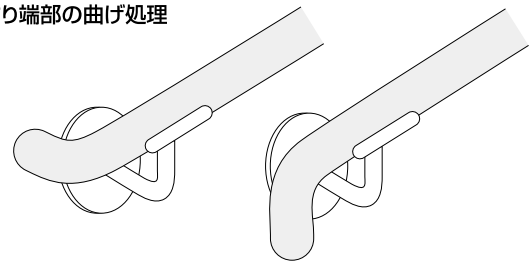

施工手順

エンドエルボー金具(着脱タイプ)

取り付け

1 手すりの取り付け

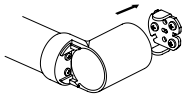

手すり全体をまっすぐに差し込んでください。

2 手すりの固定

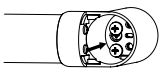

組立ビスを取付け最後まで確実に回してください。

3 カバーの取り付け

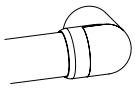

カバーを取付け、納まりを確認してください。浮いている場合は手順2を再確認してください。

取り外し

1 カバーの取り外し

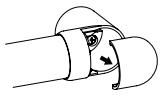

カバーをはずしてください。

2 ビスの取り外し

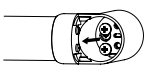

組立ビスをドライバーで外してください。

3 手すりの取り外し

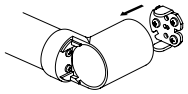

手すり全体を手前にまっすぐ引いてください。

エンドエルボー金具(シンプルタイプ)

1 手すりの取り付け



左図のように8mmの内側にマーキングをし全て隠れるように挿入してください。

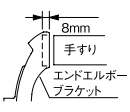

手すりを納まりに合わせてカットしてください。(金具内に8mmはいります。)

2 手すりの固定

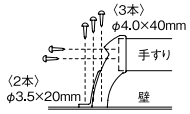

エンドエルボーブラケット内に手すりを8mm差し込んでビスを固定してください。(専用ビスが同梱されています。)

3 カバーの取り付け

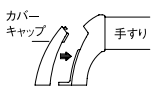

カバーを取り付けてください。

エンドエルボー金具(スクエアタイプ)

1 手すりの取り付け

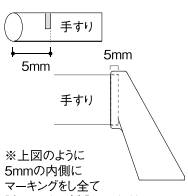

※上図のように5mmの内側にマーキングをし全て隠れるように挿入してください。

手すりを納まりに合わせてカットしてください。(金具内に5mmはいります。)

2 手すりの固定

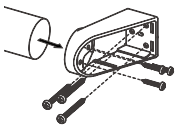

エンドエルボー金具内に手すりを5mm差し込んでねじを固定してください。(専用ねじが同梱されています。)

3 カバーの取り付け

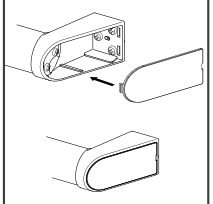

カバーを取り付けください。(専用ねじが同梱されています。)

見積書・プレゼンボード作成　ラクラクWEB見積　検索 ▶P.5

施工上のご注意

壁取り付けブラケット

1

仮固定穴に壁面固定ネジAナベ+TP4×40 1本をねじ打ちして仮固定します。

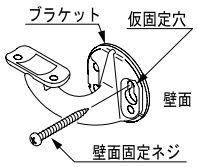

2

ブラケット手摺棒受部の粘着シートで手摺棒を仮固定し、手摺棒固定ネジA丸皿+TP3.5×20　2本にて手摺棒を固定します。

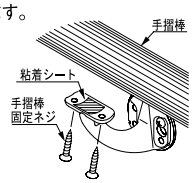

3

壁面に壁面固定ネジAなべ+TP4×40 3本にてブラケットを固定し、カバーを装着します。

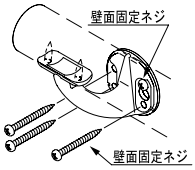

壁面固定ネジAなべ+TP4×40　1本をゆるめ、手摺セットを外します。その時、壁面固定ネジAナベ+TP4×40は壁面に残ります。

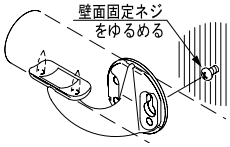

直型ブラケット

1

ブラケット手摺棒受部の粘着シートで手摺棒を仮固定し、手摺棒固定ネジA丸皿+TP3.5×20　2本にて手摺棒を固定します。

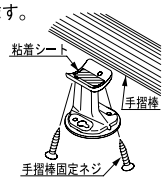

2

壁面にスミ出し後、スミ出しマークにあわせ仮固定穴に壁面固定ネジAナベ+TP4×40 1本をねじ打ちして仮固定します。

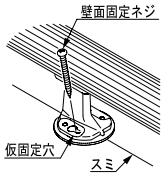

3

壁面に壁面固定ネジAなべ+TP4×40 4本にてブラケットを固定し、カバーを装着します。

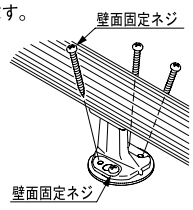

壁面固定ネジAなべ+TP4×40　1本をゆるめ、手摺セットを外します。その時、壁面固定ネジAナベ+TP4×40は壁面に残ります。

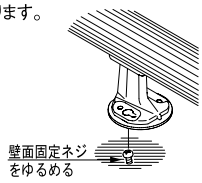

壁取り付けブラケット（シンプルタイプ）

1 取り付け

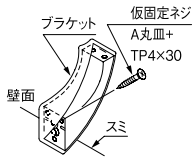

壁面にスミ出し後、スミ出しマークにあわせ仮固定ネジＡ丸皿ＴＰ４×３０1本にて仮固定します。

2 固定

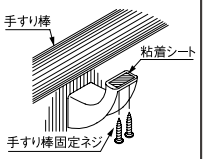

ブラケット手すり棒受部の粘着シートで手すり棒を仮固定し、手すり棒固定ネジAなべTP3.5×20 2本にて手すり棒を固定します。

3 カバーの取り付け

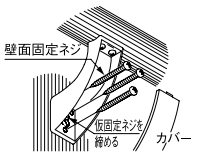

壁面に壁面固定ネジAなべ+TP4×40　3本にてブラケットを固定し、カバーを装着します。

L型金具

1 金具の取り付け

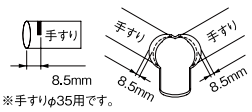

※手すりφ35用です。
上図のように8.5mmの内側にマーキングをし全て隠れるように挿入してください。

手すりを納まりに合わせてカットしてください。（金具内に8.5mmはいります）

2 金具の固定

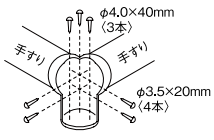

L型金具φ35本体内に手すりを8.5mm差し込んでビスを固定してください。（専用ビスが同梱されています）

3 カバーの取り付け

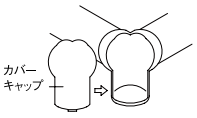

カバーを取り付けてください。

フリージョイント金具

1 金具の取り付け

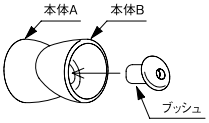

本体A、本体Bを組合わせ、ブッシュを本体Bの開口から差し込んで一体化します。

2 金具の固定

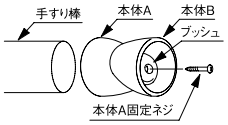

一体化された本体A、Bを図のように一直線上に手すり棒にはめ込み、本体Bのブッシュ穴に本体A固定ネジ Aナベ+TP4×40で丸棒木口へ固定します。

3 角度調整

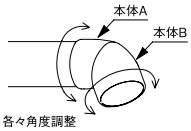

手すり棒に固定された本体A、Bを各々回転させながら角度調整をし、収まり位置を決めます。

4 カバーの取り付け

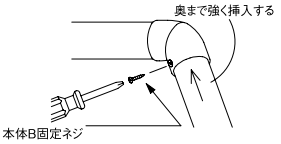

もう一方の手すり棒は、本体Bの内側がテーパーのため奥まで強く挿入してから、本体B固定ネジA丸皿+TP3×20で固定してください。

後付け手すり

商品掲載ページ ▶P.343

施工手順

※後付け用エンドブラケットをご使用の場合は、商品同梱の施工説明書をご確認ください。

後付け用ベース材

1 確認

下地材の位置を確認してください。
※柱・間柱の位置です。

2 位置決め

ベース材の取付け位置を決めます。

取付け位置は路面から手すり上端が800mm程度としてください。

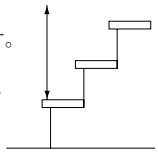

3 ビス打ち

910mmピッチ以内に上・下ビスを打ちます。ビス頭には専用キャップをはめてください。

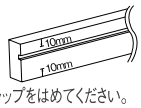

※ベース割れ防止の為、必ず下穴加工の後、ビス固定してください。

4 ブラケットの取り付け

後付け用ブラケット・丸棒手すりφ35を取り付けます。

施工参考例

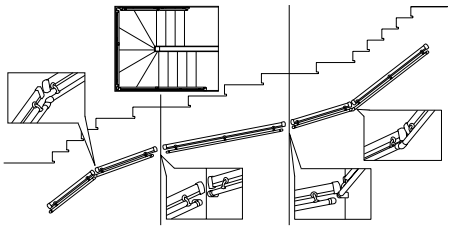

後付け用ブラケット

ベース材（位置決め用ライン）が正しく取り付けされてるかご確認ください。

1 取付け位置の調整

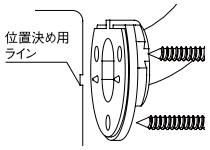

受け台の位置決め用ラインにブラケットの台座部裏面の突起部を合わせて位置を決めてください。

2 ブラケットの固定

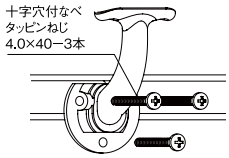

十字穴付なべタッピンねじ 4.0×40で固定してください。

3 丸棒の固定

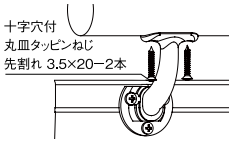

丸棒をブラケットに十字穴付丸皿タッピンねじ 3.5×20先割れで固定してください。

4 カバーの取付け

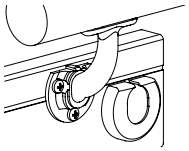

最後にブラケットカバーを取付けてください。

後付け用エンドブラケット

1 金具の取付け

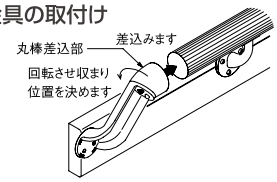

ベース材に壁取付けブラケットと手すり棒を取付け後、手すり棒端部にブラケットを取付けるため、丸棒差込部を回転させ収まり位置を決め、手すり棒に差込みます。

2 金具の固定

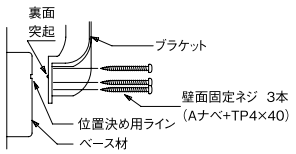

ベース材位置決め用ラインにブラケットの裏面突起を合わせ、壁面固定ネジA+ナベTP4×40 3本にてベース材へ固定します。

3 カバーの取付け

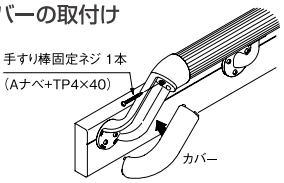

ブラケットを手すり棒固定ネジAナベ+TP4×40 1本にて手すり棒木口に固定し、カバーを装着します。

見積書・プレゼンボード作成 ラクラクWEB見積 検索 ▶P.5

腰手すり

商品掲載ページ ▶P.345

施工手順（床面から手すり上端750mm設定時）

お願い 腰手すりと腰手すりブラケットは、セットにしてお使いください。

1 確認

ブラケット取り付け位置に手すり受材35mm×105mm以上の下地があることをご確認ください。

910モジュールの場合の下地の補強例

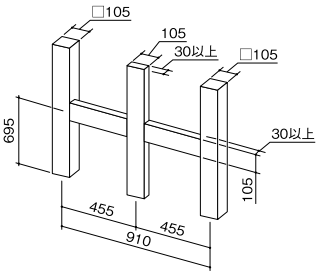

※上記の様に、必ず下地に補強を入れて、手すりが折れない様にブラケット（手すり受け）の取付間隔は50mm以下としてください。

2 ビス打ち

下図の位置へブラケットを壁面にビスで固定してください。

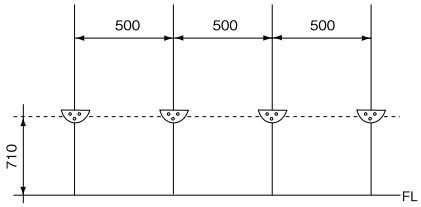

お願い ブラケットの取付け間隔は500mm以下としてください。

3 ブラケットの固定

ブラケットを壁面にビスで固定してください。

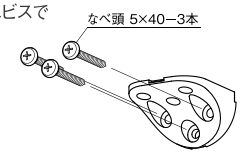

4 各部の固定

腰手すりをブラケットにのせ、ビスで固定し、スタート・エンド部材をボンドで取り付けてください。

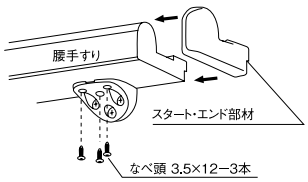

5 カバーの取り付け

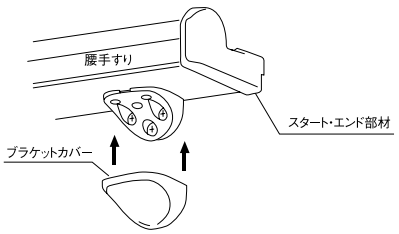

〈腰手すりと腰壁ピノアース併用施工〉

対応腰壁部材
……ピノアース ストライプパネル

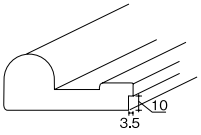

腰壁へ取り付ける場合

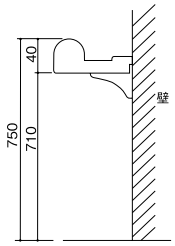

直接壁へ取り付ける場合

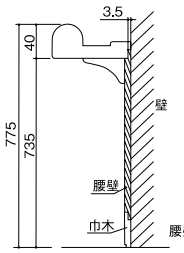

腰壁厚み10mmです。

入り隅部

腰手すりと出隅材・入り隅材の木口面全面に必ず酢ビ系ボンドを併用してください。

1 ブラケットの固定

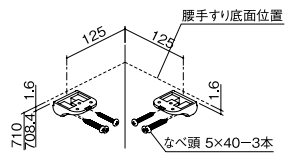

図の位置へブラケットを壁面にビスで固定してください。

2 コーナープレートの位置調整

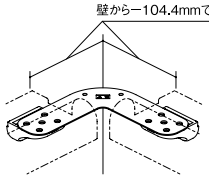

コーナープレートを刻印（穴位置）に合わせて、ブラケットにのせてください。

3 腰手すりの固定

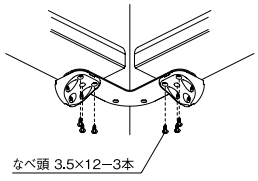

腰手すりをのせビスで固定してください。

4 カバーの取付け

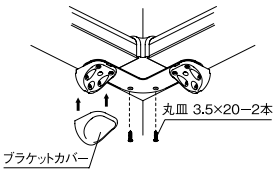

出隅材・入り隅材をのせビスで固定し、カバーを取り付けてください。

出隅部

1 ブラケットの固定

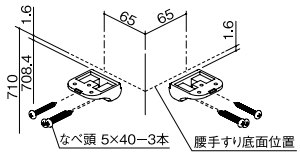

図の位置へブラケットを壁面にビスで固定してください。

2 コーナープレートの位置調整

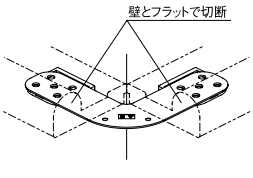

コーナープレートを刻印（穴位置）に合わせて、ブラケットにのせてください。

3 腰手すりの固定

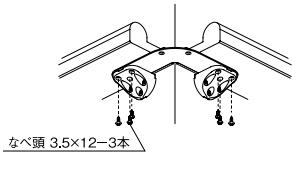

腰手すりをのせビスで固定してください。

4 カバーの取付け

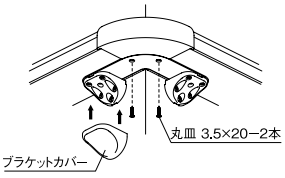

出隅材・入り隅材をのせビスで固定し、カバーを取り付けてください。

屋根裏収納用はしご 安全上のご注意

商品掲載ページ ▶P.364

※施工の前に、この「安全上のご注意」をよくお読みの上、正しく設置してください。
※表示内容を無視して誤った施工をしたときに生じる危害や損害の程度を次の表示で区分し、説明しています。

⚠ **注意** この表示の欄は「取り扱いを誤った場合、使用者が傷害を負うことが想定されるか、または物的損害の発生が想定される危害・損害の程度」をいう。

⚠ 注意

屋根裏収納用はしご

禁止

・屋内専用です。
屋外や浴室に使用すると、湿気、雨濡れ、強い太陽光などにより腐れ、割れなどの劣化が進み、脱落・破損の原因となり危険です。特に湿気の多い場所や自動車の排気ガスが入り込むような場所（車庫の上等）には取り付けをしないでください。サビの原因となり、本体破損のおそれがあります。

・商品の解体・改造・仕様変更は絶対にしないでください。
本体破損の原因となり危険です。

・ナット・ビス類がゆるんだまま使用しないでください。
本体の破損により落下、転倒してケガをするおそれがあります。

・スリッパ等すべりやすいものを履いての昇り降りはやめてください。
滑って踏みはずし、ケガをするおそれがあります。

・はしごやフタの開閉の途中でぶらさがったり、ゆさぶったりしないでください。
落下や転落する危険があります。

・屋根裏収納用はしごは開閉時、天井ふたの真下に立ったり、片手のみで開閉したりしないでください。
物が落下してケガをするおそれがあります。

・はしごに背を向けての昇り降りはしないでください。
安全を欠き、踏みはずしてケガをするおそれがあります。

・はしごに乗った（踏板に足を掛けた）状態で荷の上げ下げ等の作業はしないでください。
踏みはずしたり、不安定な状態になるなど危険です。

・お子様やお年寄りなど体力の弱い方のご使用は避けてください。
体力の弱い方のご使用は、ケガや事故の原因になります。またお子様の遊び道具にしないでください。

・とび降り・ゆさぶり禁止
はしごからの飛び降り、ゆさぶり等はしないでください。
※ケガや破損の原因となります。

必ずおこなう

・施工作業は2人以上でおこなってください。
施工作業は必ず2人以上でおこなってください。1人で作業をおこなうと不安定な作業になり、落下などの原因となります。2人以上で施工作業をおこなう時は合図、確認をおこない、不意に開閉をしないでください。

・建築基準法に従ってください。
天井裏は建築基準法の規制があり、屋根裏収納用はしごを使用した場合は、居室としては使えません。

・入居後は換気をおこなってください。
本製品は、ホルムアルデヒド・VOC（揮発性有機化合物）対策品です。ただし、新築・リフォーム直後や夏場など高温の環境下ではホルムアルデヒド・VOCが室内に滞留しやすく、健康被害につながるおそれがありますので、施工中、使用中は適宜換気をおこなうようにしてください。

・障害物の有無の確認をしてください。
施工前に設置場所と周辺、及び天井裏に電気配線などの障害物がないことを確認してください。

・屋根裏収納用はしごの最大許容荷重は120kgです。
施工の際、天井にたわみ、歪みなどが生じないよう補強材を確実に施工してください。

・床面にはしご下部が接地するようにしてください。
床面にはしご下部（ゴムキャプ）がしっかり接地するように取り付けてください。

・開梱後は換気をおこなってください。
本製品は、ホルムアルデヒド・VOC（揮発性有機化合物）対策品です。ただし、新築・リフォーム直後や夏場など高温の環境下ではホルムアルデヒド・VOCが室内に滞留しやすく、健康被害につながるおそれがありますので、施工中、使用中は適宜換気をおこなうようにしてください。

・ナット・ビス類の締め付けは確実におこなってください。
施工後、安全のために再度各部のナット・ビス類の締め付けをおこなってください。

・強度を十分に確認してください。
設置をおこなう天井の、全体的な強度を十分に確かめてから施工をおこなってください。（施主様とご相談の上、収納内容に合わせるようにしてください。）

屋根裏収納はしご

使用上のご注意

はしごを背にして昇り降りしないで下さい。踏み外してケガをするおそれがあります。



はしごに乗った（踏板に足を掛けた）状態で荷物の上げ下げ等の作業はしないで下さい。踏みはずしや不安定な状態になる危険があります。



直射日光を長く当てると変色、変形の恐れがあります。カーテン、ブラインドなどでさえぎるようにしてください。

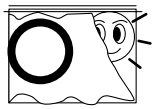

粘着テープなどは直接表面に貼らないでください。はがす時に塗膜や表面材を痛めるおそれがあります。



虫害を発見した場合はただちに殺虫や防虫処理をしてください。放置すると虫害が拡大するおそれがあります。



常時水のかかるところや、湿気の多いところでのご使用は避けてください。



クレヨン、マジック、水性インキなどが表面に付着したときは、アルコールまたはシミ抜き用ベンジンを含ませた布で軽く速やかに拭き取ってください。



天井収納へのシンナー・塗料・油等危険物の収納は避けてください。



店舗など、土足でのご使用は避けてください。



屋根裏収納用はしごの使用方法　※屋根裏収納用はしごは頭上で取り扱いますので十分ご注意ください。

降ろす場合

1 閉めた状態

降ろす前に、まわりの安全確認をおこなってください。

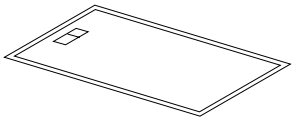

2 ラッチレバーの使用

付属の開閉棒をラッチレバーの穴に掛け、ゆっくりと開閉棒を下に引きます。
注意:天井ふたの真下には立たないでください。

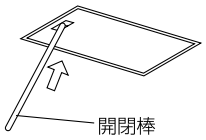

3 天井ふたを降ろす

右手で天井ふたをささえ開閉棒をラッチレバーから抜き、天井ふたが止まる位置まで手を離さずにゆっくり降ろしてください。



4 はしごを伸ばす

はしご本体を両手で持って折りたたんだはしご部分を伸ばします。
注意:両手を離さず、しっかりとはしご本体を持って後へ下がりながらゆっくり引き降ろしてください。

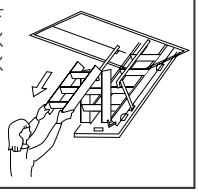

5 はしご下部を床に降ろす

はしご下部を床に降ろします。
※この時、はしご下部が床面に確実に降りているか、また、はしご本体がまっすぐ伸びているか確認してください。

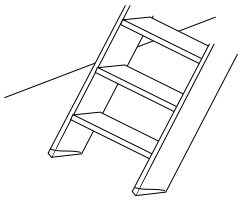

収納する場合

1 はしご下部を持ち上げる

両手でしっかりと、はしご本体を持ってください。



2 はしごを折りたたむ

はしご本体を折りたたみます。
※このとき、両手は絶対に離さず確実に折りたたみ、ゆっくりと天井ふたにのせてください。

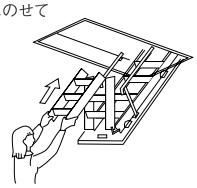

3 天井ふたを閉める

片手で天井ふたをささえ開閉棒をラッチレバーの穴に掛けます。両手で開閉棒を持ち、ゆっくりと押し上げます。天井ふたは最後まで押し上げ必ずラッチに掛かるようにしてください。

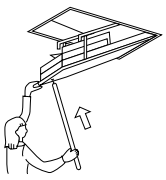

4 開閉棒をはずす

開閉棒をはずします。
注意:開閉棒は子どもの手の届かないところに保管してください。

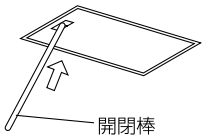

5 閉めた状態

天井ふたが確実にしまっているか確認してください。注意:開閉棒は子どもの手が届かない所へ保管してください。

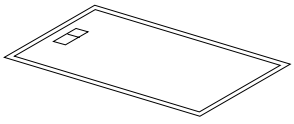

屋根裏収納用はしご

商品掲載ページ▶P.364

姿図及び梱包内容

8尺タイプ

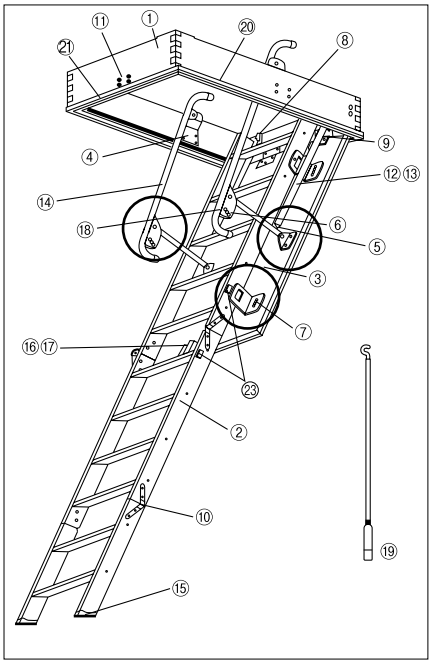

9尺タイプ

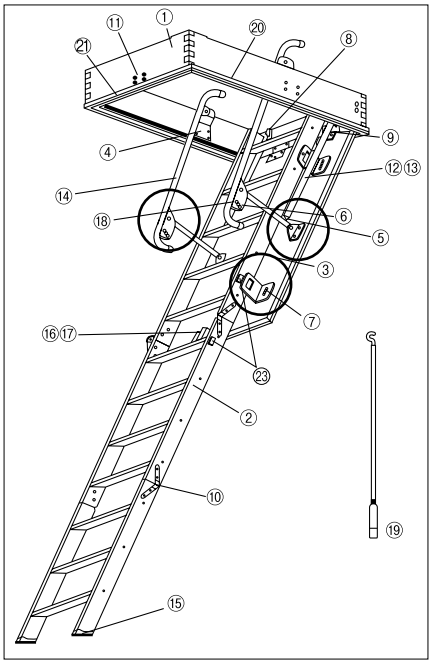

	部品名	仕様	数量
1	収納ボックス本体	合板（生地仕上げ）	1セット
2	はしご本体	天然木（ウレタン塗装）	
3	天井ふた	合板（生地仕上げ）	
4	支柱	鉄製（亜鉛メッキ仕上げ）	
5	手すり支持金具		
6	高さ調整プレート		
7	はしご受金具		
8	スプリング掛け金具		
9	丁番		
10	はしごヒンジ		
11	ラッチ受け金具		
12	スプリング	鋼線（亜鉛メッキ仕上げ）	
13	ターンバックル	鉄製（亜鉛メッキ仕上げ）	
14	手すり	鉄製（焼付塗装）	
15	ゴムキャップ	プラウン	
16	ラッチ	鉄＋樹脂製	
17	ラッチカバー	樹脂製	
18	M5ボルト、ナット、スプリングワッシャ		
19	開閉棒	鉄製亜鉛メッキ（長さ1000mm）	1
20	額縁（大）	樹脂製	2
21	額縁（小）		2
22	ボックス本体取付用木ネジ	φ5.1 × 63 mm ⊕	14
23	はしご固定金具		1

寸法図

8尺タイプ

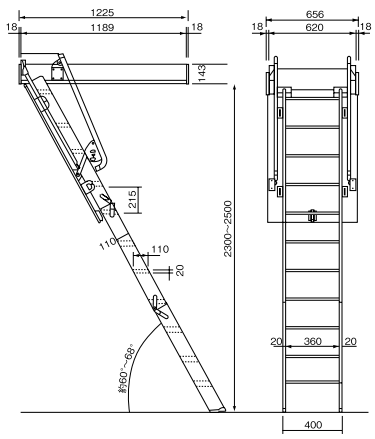

9尺タイプ

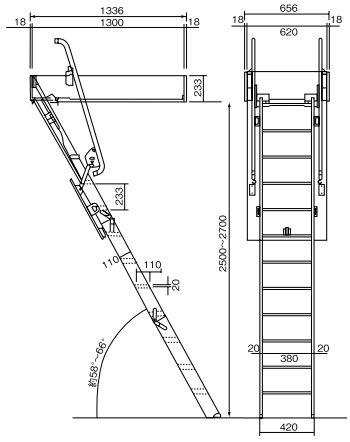

8尺タイプ

高さ調整プレート番号	H寸法（mm）	角度
①	2,500~2,460	67.8°
②	2,460~2,420	65.6°
③	2,420~2,380	64.0°
④	2,380~2,340	62.1°
⑤	2,340~2,300	60.1°

9尺タイプ

高さ調整プレート番号	H寸法（mm）	角度
①	2,700~2,660	65.4°
②	2,660~2,620	63.3°
③	2,620~2,580	62.0°
④	2,580~2,540	60.3°
⑤	2,540~2,500	57.8°

施工手順

1 開口部を設け、補強材の取付

・天井開口部に補強材を取り付ける。
天井開口寸法:
8尺タイプ658mm×1,227mm
9尺タイプ658mm×1,338mm
・吊木ははり等に釘止めし、天井強度を確保する。

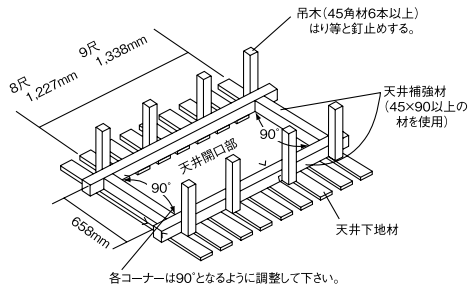

お願い 天井にたわみ、歪みなどが生じると、うまく作動しません。
設置場所の全体的な強度を確かめてください。

2 はしご本体を収納ボックス本体から取り外す

・はしご受け金具かのナットを6ヵ所外して、はしご本体を収納ボックス本体から取り外し、はしご本体を一時他の場所で保管してください。

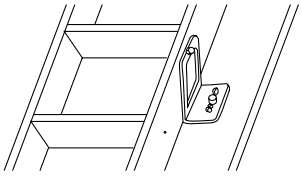

見積書・プレゼンボード作成 ラクラクWEB見積 検索 ▶P.5

施工手順

3 収納ボックス本体の仮止め

※この時、天井ふたを閉めた状態で作業してください。

①仮止め用桟木の取り付け
天井下地から天井補強材上端までの寸法を測り、収納ボックス本体の下端から同じ寸法の位置に仮止め用桟木を打ちつける。

②収納ボックス本体を天井開口部に落とし込み、仮止め用桟木が天井補強材に架かるようにそっと置く。

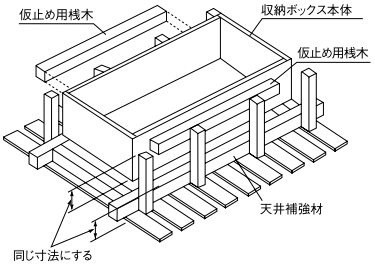

4 収納ボックス本体の本固定

・開閉具合確認後、収納ボックス本体内面から同梱の木ネジ（φ5.1×63mm）で長手方向4本以上、短手方向3本以上で収納ボックス本体を天井補強材と本固定する。

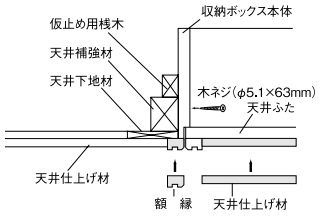

⚠ 注意 収納ボックス本体の本固定時には閉まっている天井ふたには乗らないでください。落下しケガをするおそれがあります。

お願い ラッチが確実に作動しているかどうか確認してください。
天井ふたがスムーズに開閉するか確認してください。

5 収納ボックス本体にはしご本体を取り付ける

収納ボックス本体のはしご受け金具のナットを6カ所外し、はしご本体を取り付けてください。

お願い

天井面と収納ボックスが面一になるように取り付けてください。

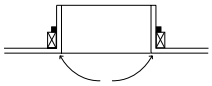

収納ボックス本体の板面は反らさない。反っているとラッチがかかりにくくなったり、その他の金具に不具合が生じます。天井ふたを開閉し、ラッチのかかり具合やその他金具の具合を確認してください。

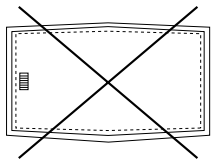

本体と踏板と階上床面までの間隔が広くなる場合は、枠板上面に踏板を1枚取り付けると昇り易くなります。

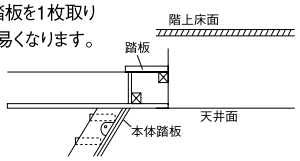

⚠ 注意 踏板の強度は十分に確保してください。（ケガの原因となります。）

6 はしごの角度調整の手順

・高さ調整プレートを回転させて位置を変更することにより、はしごの角度をかえられる様になっています。
・天井の高さによって変える必要があります。
下記の図と表を参考にして角度調整をしてください。

1.ナットを緩めて、ストッパーネジを抜く。
2.表を参考にして高さ調整プレートを回転させ、天井の高さに合った高さ調整プレート番号の刻印（1、2、3、4、5）を窓に合わせる。
3.高さ調整プレートは左右共同じ位置にする。
4.ストッパーネジを差し込み、しっかりナットを締める。

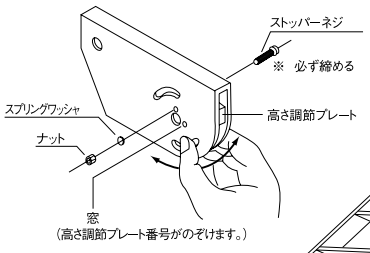

天井の高さと高さ調整プレート番号を合わせてください。

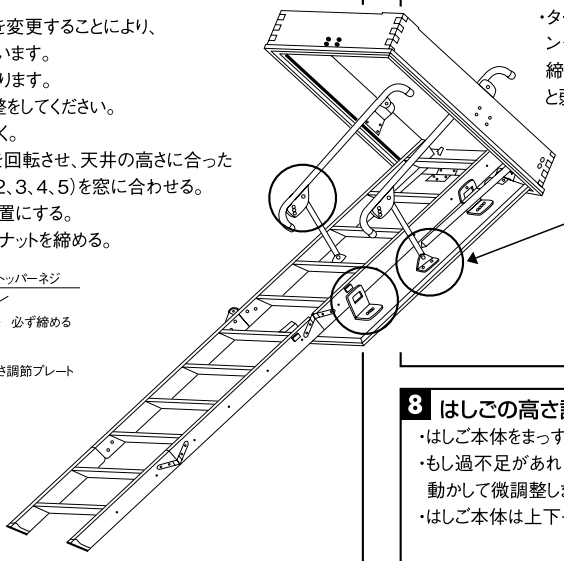

高さ調整プレート番号		①	②	③	④	⑤
天井受け(mm)	8尺	2,500～2,460	2,460～2,420	2,420～2,380	2,380～2,340	2,340～2,300
	9尺	2,700～2,660	2,660～2,620	2,620～2,580	2,580～2,540	2,540～2,500
高さ調整プレートの位置						
		1	2	3	4	5

7 天井ふたの開閉の強さ調整手順

・ターンバックルでスプリングの強さを調整する。締めると強くなり、緩めると弱くなります。

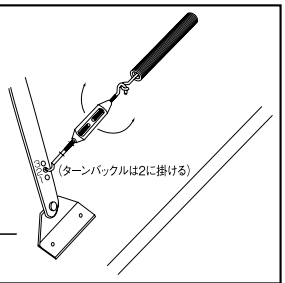

お願い ターンバックルを調整する時に、ドライバー等をターンバックルの中に通して回す場合はネジ山がつぶれないように注意します。ターンバックルは左右にあります。同じように調節します。

8 はしごの高さ調整

・はしご本体をまっすぐに伸ばして、その長さに過不足がないか確認します。
・もし過不足があれば、はしご受け金具カット（4カ所）をゆるめ、はしご本体を上下に動かして微調整します。
・はしご本体は上下それぞれ約20mmの範囲で調整出来ます。

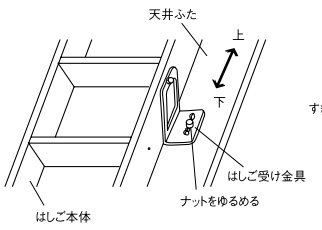

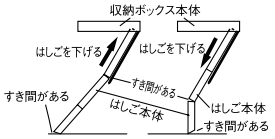

⚠ 注意 ゆるめたナットは、調整後しっかり締め直してください。
危険ですのではしご本体は必ずすきまのない様に調整してください。

最後に総チェックを行ってください。

・ナット、ネジ等の締め忘れがないか確認してください。
・各部の破損がないか確認してください。
・ナット、ネジ等の増締めを行ってください。
・はしご本体が確実に床面に着いているか確認してください。
・はしご本体にすき間がないか確認してください。

⚠ 注意 ・閉まっている天井ふたには乗らないでください。

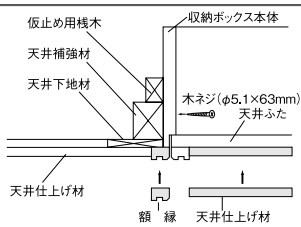

ロフト用はしご 安全上のご注意

商品掲載ページ ▶P.365

※施工の前に、この「安全上のご注意」をよくお読みの上、正しく設置してください。
※表示内容を無視して誤った施工をしたときに生じる危害や損害の程度を次の表示で区分し、説明しています。

⚠ 警告 この表示の欄は「取り扱いを誤った場合、使用者が死亡または重傷を負うことが想定される危害の程度をいう。

⚠ 注意 この表示の欄は「取り扱いを誤った場合、使用者が傷害を負うことが想定されるか、または物的損害の発生が想定される危害・損害の程度」をいう。

⚠ 警告

ロフト用はしご

禁止



最大許容荷重を超える荷重をはしごにかけないでください。(木製ロフト用はしご:100kgアルミ製ロフトはしご:120kg)
使用者と荷物の合計が最大許容荷重を超えるとはしごが破損するおそれがあります。



手すり、フック、踏板などにガタツキや緩みを感じた場合は昇り降りしないでください。
はしごが破損するおそれがあります。ガタツキや緩みなどの異常を感じたらただちに使用を中止して、施工業者様に連絡してください。



収納しているはしごを昇り降りしないでください。
両脚が床面に接地していない状態では荷重に耐えられず、はしごが脱落・破損するおそれがあります。

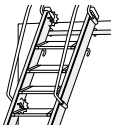

ナット・ビス類が緩んだまま昇り降りしないでください。
はしごが破損するおそれがあります。スパナやドライバーで締めなおしてください。ご自身で対処できない場合はただちに使用を中止して、施工業者様に連絡してください。



はしごに背を向けて昇り降りしないでください。
バランスを崩して転落するおそれがあります。



はしごから飛び降りたり、揺さぶらないでください。
はしごが脱落・破損するおそれがあります。



はしごに乗った状態やロフトの上からはしごを操作しないでください。
使用者がバランスを崩して転落したり、はしごが脱落・破損するおそれがあります。

はしごを分解または改造しないでください。
強度や安定性が低下して、使用者がバランスを崩して転落したり、はしごが脱落・破損するおそれがあります。

はしごに同時に2人以上乗らないでください。
使用者がバランスを崩して転落したり、はしごが脱落・破損するおそれがあります。

はしごに乗った状態で他の作業をしないでください。
荷の上げ下げや、横の壁に手を伸ばしたりすると使用者がバランスを崩して転落するおそれがあります。

必ずおこなう



両脚カバー(滑り止め)が床面に直接密着していることを確認してから昇り降りしてください。
フロアマットやカーペット上に設置したり、両脚の底に何かを貼ると、使用者がバランスを崩して転落したり、はしごが脱落・破損するおそれがあります。



両方のフックがパイプにしっかりとかかっていることを確認してから昇り降りしてください。
使用者がバランスを崩して転落したり、はしごが脱落・破損するおそれがあります。



適した服装で昇り降りしてください。
袖が引っ掛かりやすかったりすそを踏みつけやすい服装や、スリッパを履いたまま使用するとバランスを崩して転落するおそれがあります。

片手は手すりまたははしご本体につかまって昇り降りしてください。
使用者がバランスを崩して転落するおそれがあります。

⚠ 注意

ロフト用はしご

禁止

ロフト以外の場所で使用しないでください。
当製品は一般住宅屋内のロフト専用です。屋外や浴室、店舗など本来の用途以外に用いると、予期できない劣化によりはしごが破損するおそれがあります。

収納したはしごにもたれかかったり、物を立てかけないでください。
はしごが脱落・破損するおそれがあります。

はしご本体に亀裂などの不具合を発見した場合は昇り降りしないでください。
はしごが破損するおそれがあります。ただちに使用を中止して、施工業者様に連絡してください。

お子様やお年寄などからだの弱い方は昇り降りしないでください。
バランスを崩して転落するおそれがあります。

はしごの踏板や手すり、支柱にワックスをかけないでください。
使用者がバランスを崩して転落するおそれがあります。

体の状態が下記の状態の方は昇り降りしないでください。
●疲れている。●薬や酒を飲んでいる。●病気や妊娠をしている。●身体に異常を感じている。
使用者がバランスを崩して転落するおそれがあります。

必ずおこなう

入居後は定期的に換気してください。
本製品はホルムアルデヒド・VOC(揮発性有機化合物)対策品です。ただし、新築・リフォーム直後や夏場などの高環境下では、ホルムアルデヒド・VOCが室内に滞留しやすく、健康被害につながるおそれがあります。

はしごをフックにかける、または収納する場合は両手で操作してください。
はしご本体は長さと重量があるためバランスを崩すおそれがあります。

はしごを昇り降りしない場合は放置せずに収納してください。
思わぬ事故がおこるおそれがあります。

ロフト用はしご

ロフト用はしごの使用方法

はしご使用時

1 はしごを両手で持ち上げる。

はしごの前に立ち、はしごを両手で持ち上げ、収納パイプよりフックを外す。

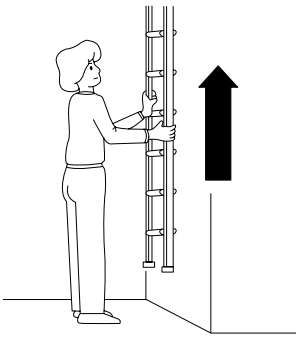

⚠ 注意
持ち上げる時は、はしご本体をしっかりと両手で持ってください。片手で作業しないでください。はしご上部が重いため、取扱いにはご注意ください。
※事故・ケガの原因となります。

2 フックをパイプに引っかける。

はしご本体を斜めに持ちながら、フック（昇降時用）をパイプ（昇降時用）にかける。

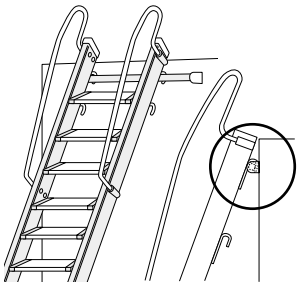

⚠ 警告
はしご側面から、フックが確実にかかっていることをご確認ください。

3 はしごを接地する。

最後まで、手前に引き出しきってから、床に接地させる。



⚠ 警告
フックを外さないように引き出してください。両方の脚カバーが床面に密着しているか、必ず確認してください。接地面にフロアマットやカーペットがないことを確認してください。両脚カバーにほこりがついてすべりやすくなっていないかを確認してください。

4 手すりを持って昇る。

手すりをしっかりつかみ、スリッパなどのはき物は履かずに昇降する。



⚠ 警告
両手に荷物を持っての昇降はしないでください。ケガや事故の原因となります。

はしご収納時

⚠ 注意
はしごは出したまま放置せずに、必ず収納してください。思わぬ事故・ケガの原因となります。

1 はしごを両手ではずす。

はしごを両手で持ち上げ、ゆっくりはずす。

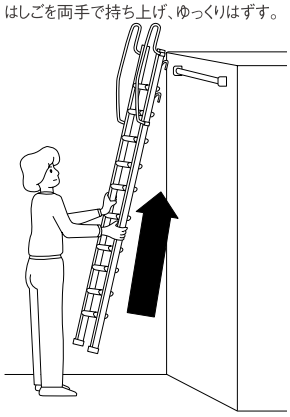

⚠ 注意
片手で作業をしないでください。
※手をすべらせた時、ケガの原因となります。
はしご上部が重いため、取扱いにはご注意ください。
※事故・ケガの原因となります。

1 フックをパイプに引っかける。

フック（収納用）をパイプ（収納用）にかけ、しっかりはまっているか確認し、ゆっくり壁などにはしごを立てかける。

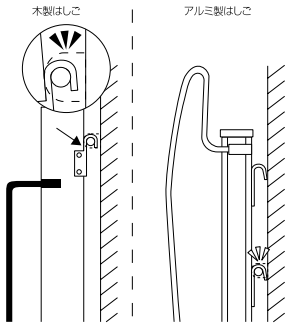

⚠ 警告
はしご側面から、フックが確実にかかっていることをご確認ください。

お願い
はしごをフックにかけたあと、すぐに手をはなしますと、壁・クロスなどを傷つけることがあります。取扱いには十分注意してください。

ベルトの結び方及び長さの調整（アルミ製はしごのみ）

1

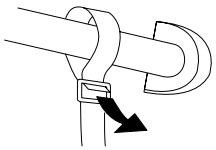

2

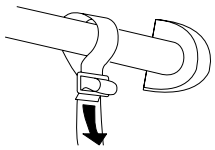

3

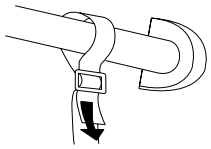

⚠ 注意
ベルトが確実に結ばれていることをご確認ください。

バックルの外し方（アルミ製はしごのみ）

1

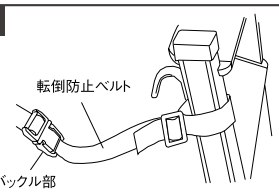

2 外し方

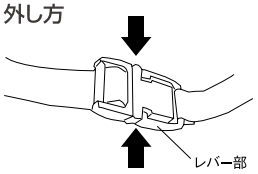

3 セットの外し方

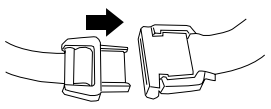

⚠ 注意
バックルのレバー部を指でつまむと外れます。
バックルをセットする場合は、「カチッ」と音がするまで差し込んでください。
バックルを外した状態での昇降はしないでください。

日常のお手入れ・点検

ビス・ナット類のゆるみの点検、処置	→スパナ・ドライバーなどで締め直してください。手すり、踏板、脚カバーの裏など、定期的に。
ホコリ等の汚れのお手入れ	→乾いた布でふきとってください。※ワックスがけはしないでください。すべってケガの原因となります。
プラスチックの汚れのお手入れ	→乾いた布でふきとってください。※汚れのひどい場合は、中性洗剤でかるくふきとってください。
キズやサビ等のお手入れ	→サビ落としの処理後、市販の塗料で防サビ処理をしてください。
はしご本体のゆがみ・割れ	→ゆがみ、ねじれ、割れ、凹みなどがないか確認してください。発見した場合は使用せず、施工業者様に連絡してください。
脚カバー	→裏面滑り止めがすり減っていたり、外れていた場合は使用せず施工業者様に連絡してください。

ロフト用はしご(木製)

商品掲載ページ ▶P.365

姿図及び梱包内容

8尺タイプ　9尺タイプ　10尺タイプ

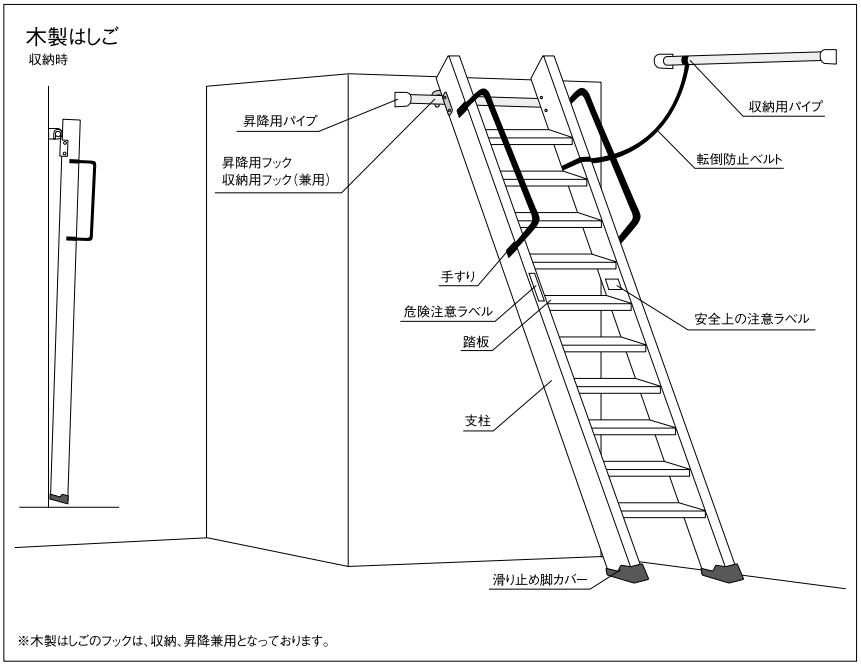

※木製はしごのフックは、収納、昇降兼用となっております。

	はしご本体側
部材名	1.はしご本体
部材図	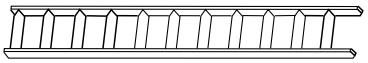
数　量	1

	手　す　り　側		
部材名	2.手すり	3.フック(右用・左用)	
部材図		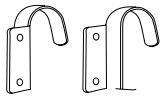	
数　量	2	左右各1	
	トランスネジ、ナット、スプリングワッシャ各8		
部材名	4.パイプ	5.パイプ受け	6.ブラケットカバー
部材図			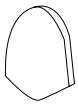
数　量	2	4	4
	タッピングネジ　16本		

寸法図

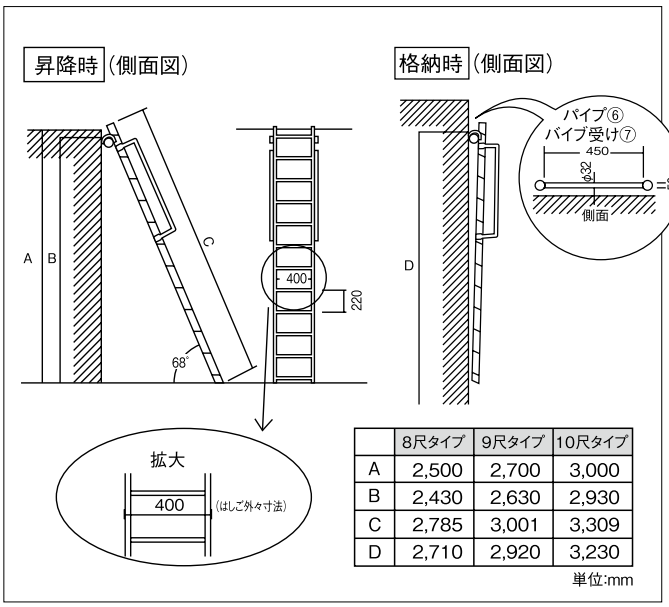

	8尺タイプ	9尺タイプ	10尺タイプ
A	2,500	2,700	3,000
B	2,430	2,630	2,930
C	2,785	3,001	3,309
D	2,710	2,920	3,230

単位:mm

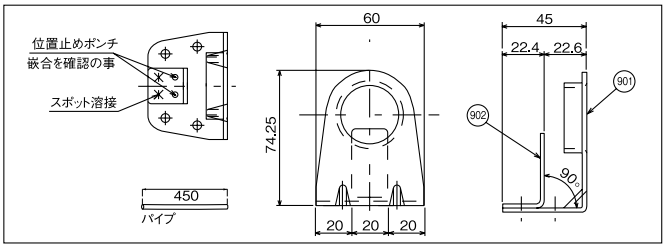

施工手順(ロフトはしご)

1 取り付け場所に強度のある構造体を用意してください。

2 はしごに手すりを左右に取り付けてください。(図-1)

3 はしごにフック(右)フック(左)を取り付けてください。(図-1)

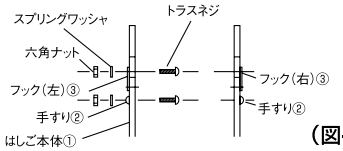

(図-1)

4 パイプにパイプ受けを差し込んでください。この時、昇降用と収納用がありますので忘れないでください。(図-2)

5 パイプ受けを構造体にタッピングネジでしっかりと取り付けてください。この時、昇降用と収納用がありますので忘れないでください。



(図-2)

6 クッションゴム・下部カバーの取付け

はしご本体の底部に下部カバーを取付けます。

●はしご本体が収納時に壁(クロス)や巾木に当たる場合は、付属のクッションゴムを貼り付けてください

※側板カバーを外した場合

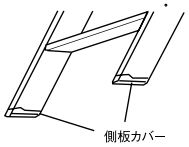

お願い　クッションゴムを貼る際にホコリや油分が無いことを確認してください。

⚠ 注意

●取り付け場所は強度のある構造体にしっかりと取り付けてください。　●床面にはしご下部(ゴムキャップ)がしっかり接地するように取り付けてください。
●商品の解体、改造、仕様変更は絶対にしないでください。　●取り付け終了後ナット、ビス類の緩みがないか確認してください。
●ロフト用はしごの最大許容荷重は**100kgです**。パイプ受けは確実に取り付けてください。

見積書・プレゼンボード作成　ラクラクWEB見積　検索　▶P.5

ロフト用はしご(アルミ製)

商品掲載ページ ▶P.365

姿図及び梱包内容

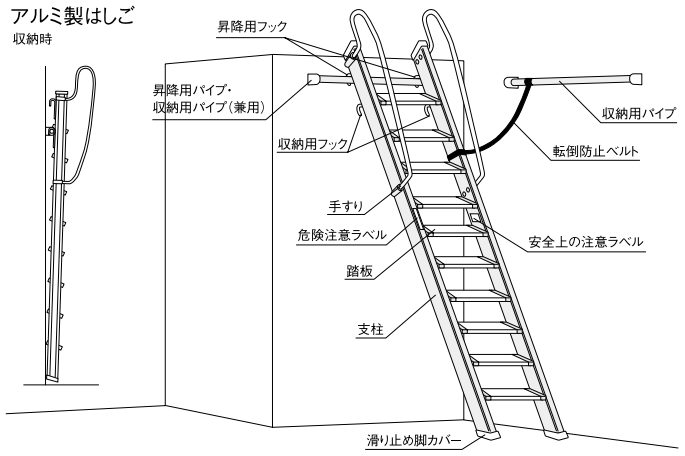

※アルミ製はしごのパイプは、収納用と収納・昇降兼用の2種類があります。

寸法図

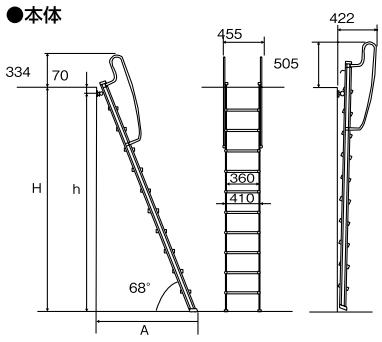

品番	ロフト高(H)	パイプセット位置(h)	A寸法	段数
7尺用	2100	2030	969	8
8尺用	2500	2430	1131	10
9尺用	2700	2630	1212	11

施工手順

本体組み立て前の準備

パイプをはしご本体に取り付けます

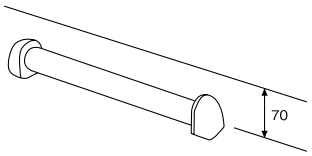

1 はしご本体の組み立て

手すりにブラケットを差し込んでください。

- ●手すりには左右ありませんが、手すりブラケットを差し込む方向により左右が出来ます。
- ●手すりと手すりブラケットの穴を合わせてください。

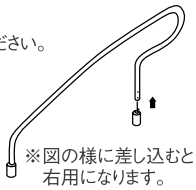

※図の様に差し込むと右用になります。

2 手すりスペーサーの取付け

手すりブラケットに手すりスペーサーを取り付けてください。

- ●スペーサーには上下ありません。

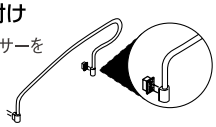

お願い 手すりブラケットに手すりスペーサーを確実にはめ込んでください。

3 手すりの取付け

- ●はしご本体の側面の開口部に手すりスペーサーを差し込み、はしご本体の内側より左右の手すりを、手すり取付けビスでしっかりと固定してください。
- ●ビスキャップはビスが確実にしまっていることを必ず確認してください。

4 はしご本体にフックを取付けてください

- ●フックはビスで確実に固定してください。使用中にフックが取れると重大な事故につながります。

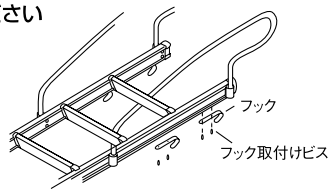

⚠ 注意

- ●フックはビスで確実に固定してください。使用中にフックが外れると脱落し破損、ケガをするおそれがあります。

5 ベルトの取付け

倒れ防止の為、はしご本体とパイプを転倒防止ベルトで連結してください。

⚠ 注意

- ●転倒防止ベルトは、しっかりとパイプ及びはしご本体に固定してください。事故ケガの原因となり危険です。

6 部品の取付け

パイプの取付け

❶ ブラケットのセンター位置と壁面のマーキングを合わせてビス止めをする(ビス4本)

⚠ 注意

- ●付属のビスでしっかりと確実に取付けてください。

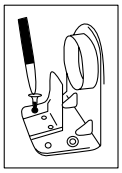

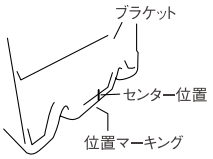

❷ 内カバーの溝をブラケットに差し込む。

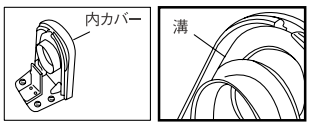

❸ パイプを差し込む。この時、パイプが止まるまで差し込む事。

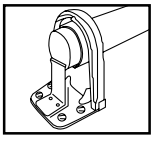

❹ もう一方のブラケットは止まるまでパイプに差し込む。この時内カバーはあらかじめブラケットにセットしておいてください。

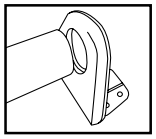

❺ 内カバーのセンター位置と壁面のマーキングを合わせて、ビス止めをする。(ビス4本)

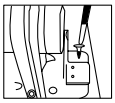

⚠ 注意

- ●付属のビスでしっかりと確実に取付けてください。

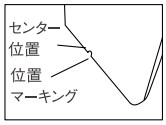

❻ 外カバーを取付ける。この時、内カバーの溝に外カバーのリブを差し込み、外カバーのツメがかかって、「パチン」と音がするまで押し込んでください。

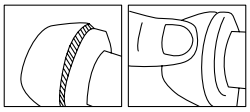

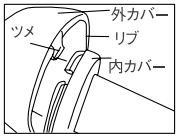

はしご本体の組立

❶ 手すりに手すりブラケットを差し込む。

⚠ 注意

- ●手すりに左右はありませんが、手すりブラケットを差し込む方向により左右が出来ます。
- ●手すりと手すりブラケットの穴を合わせてください。



※図の様に差し込むと右用になります。

❷ 手すりブラケットに手すりスペーサーを取付ける。

⚠ 注意

- ●手すりスペーサーに上下はありません。
- ●手すりブラケットに手すりスペーサーを確実にはめ込んでください。

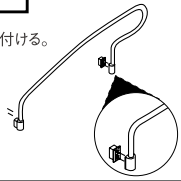

施工終了後

●使用説明書の手渡し

同梱の「使用説明書」を使用される方にお渡しください。使用される方が不在の際は、施主様に依頼するか製品に結い付ける等により必ず使用される方に届けられるようご配慮ねがいます。

安全上のご注意

※施工の前に、この「安全上のご注意」をよくお読みの上、正しく設置してください。
※表示内容を無視して誤った施工をしたときに生じる危害や損害の程度を次の表示で区分し、説明しています。

⚠ **注意** この表示の欄は「取り扱いを誤った場合、使用者が傷害を負うことが想定されるか、または物的損害の発生が想定される危害・損害の程度」をいう。

⚠ 注意

施工終了後

禁止

・屋内専用です。
屋外や浴室に使用すると、湿気、雨濡れ、強い太陽光などにより腐れ、割れなどの劣化が進み、脱落の原因となり危険です。

・ぶら下がり禁止!
棚板等にお子様がぶら下がったり、上に乗って遊んだりすると、板が破損したり、脱落してケガの原因となりますので絶対にしないでください。

必ずおこなう

・開梱後は換気をおこなってください。
本製品はホルムアルデヒド・VOC（揮発性有機化合物）対策品です。
ただし、新築・リフォーム直後や夏場など高温の環境下ではホルムアルデヒド・VOCが室内に滞留しやすく、健康被害につながるおそれがありますので、施工中、使用中は適宜換気をおこなうようにしてください。

・輸送・保管は慎重に!
輸送の際には、荷崩れや衝撃に十分注意してください。また、保管時には、水平な場所に平積みしてください。

・下地材の上から施工してください。
必ず壁の下地材の上から貼りあげてください。直接柱、間柱に打ちつけると、パネル自体に強度がない為、破損しやすく、また構造躯体自体の強度低下を招き危険です。

集成カウンター・集成フリーサイズ板

商品掲載ページ ▶P.374

集成材の施工における注意について

集成材は無垢材の集積で、性能としては無垢の1枚ものよりも安定していることは事実ですが、仕上がりの含水率は乾燥すれば収縮し、湿気を吸えば膨張することが木材という性質上避けられません。こうした性質によって、施工後に亀裂、隙間、波状凹凸などが発生することがあります。これらの不具合現象は施工の方法、仕口、アイデアによって下記の点について配慮してください。

①.弊社の集成材は含水率を10±2%にしております。
②.塗装品は湿度変化に対し、安定した特質をもっております。
③.無塗装品は長期の保管や放置によって変形することがあります。
④.機能性住宅では室内が乾燥傾向にありますので配慮が必要です。※1
⑤.湿気の多い立地での住宅では膨張傾向にありますので配慮が必要です。※2
⑥.無塗装品では片面のみの塗装では変形等の不具合の原因となります。必ず裏面も塗装してください。
⑦.下地の構成材がグリーン材であったりすると吸湿し、変形することがあります。
⑧.雨ぬれした製品は不具合の原因となります。

※1 住宅によっては完成後の室内平衡含水率が7%前後という特性があり、乾燥収縮は幅広製品では影響が顕著であることが見受けられます。
とくに、階段の踊り場や2段、3段廻りの踏板では固定に用いる釘、ビスの本数や位置が収縮を阻害し、亀裂が発生する場合があります。
収縮することを予見した仕口で「逃げ」をつくってください。
※2 乾燥と反対にこの場合も幅広製品ほど寸法変化が大きくなりますので同じように配慮してください。

これらの配慮は部材どおしの取り合いによっては釘、ビスの使用が避けられないことがあります。その際は材の動きに釘、ビス類が追随できるように径、長さ、材質、本数、位置を決定し、できるだけ「少なめ」にしてください。

施工の留意点

集成材製品は天然乾燥、人工乾燥および養生によって、可能な限り反りや狂いを止めてありますが、取り付け場所や使用条件などが悪い場合、経時変化として、反りや狂いを生じることがあります。このため、これらの製品を使用、施工する際には次の点に注意してください。

直接的要因による反り・狂い

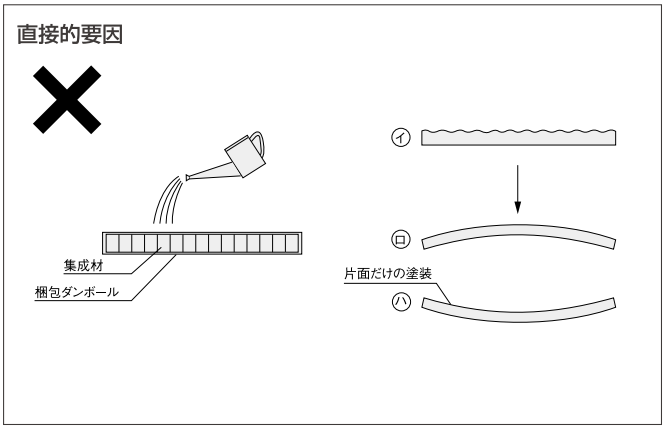

集成材は梱包し出荷するときは含水率を10%（季節によっては13%）程度に調湿仕上げしていますが、輸送途中や各所での保管時、あるいは施工途中で水濡れさせますと、次のような現象を引き起こします。塗装品の場合は、これらをある程度防止することができます。

- ●濡れた表面は、初期段階で凹凸を生じます。この現象は梅雨期や長雨の続く時期にも発生します。塗装品ではこの現象を軽微におさえることができます。（図㋑）
- ●次の段階では、木材内部に水分傾斜が発生し、含水率の高いところは膨張が始まります。全体的に変形は明らかになってきます。（図㋺）
- ●片面だけの塗装でもこの現象は生じます。表面だけの塗装では、裏面が膨張し反りが発生します。（図㋩）

> **⚠ 注意**　当社集成カウンター・集成フリーサイズ板は住宅内装用部材であるために屋外に使用した場合、雨漏れ、太陽光により腐れ、割れ等の劣化が進む原因になりますので、屋外に使用しないでください。

間接的要因による反り・狂い

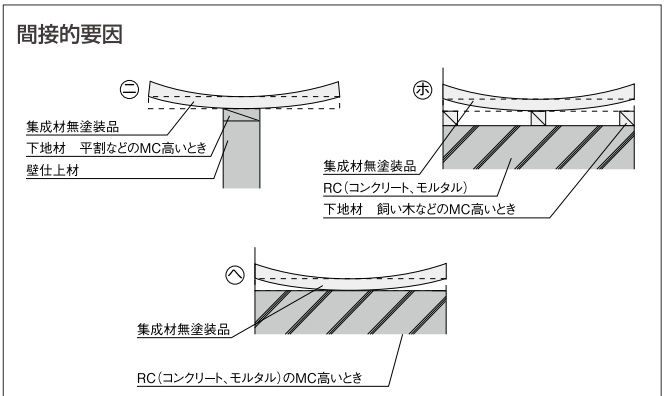

幅広材では店舗用カウンター、対面式キッチンカウンター、店舗用ディスプレイ台などがあります。幅狭材では笠木が類似します。下地材の含水率（以下MCと略）が20%を超えますと水分の移動が始まり、反りが生じます。ズブ生と称するMC100%を超えるものでは、反りの矢高は20～30mmにも及びます。下地材には乾燥材を使用し、集成カウンター、集成フリーサイズ板は塗装仕上げしたものをお使いください。取り付けはボンドと木ネジ併用。使用するボンドは酢ビ系（木工ボンド）は避け、ウレタン系（IW-310 ⇨下表）やエポキシ系または樹脂シート専用ボンド（ ⇨下表）を使用してください。

- ●RCの乾燥状態が良好でも、下地材のMCが高い場合は、反りが発生します。（図㋥㋭）また、RCのMCが高く、下地材のMCが低い場合は、徐々に反りが出てきます。（図㋬）RCの防湿処理を行い、乾燥した下地材を用い、集成カウンター、集成フリーサイズ板は塗装仕上げしたものをお使いください。接着剤はウレタン系やエポキシ系を用い荷重の上、養生してください。
- ●RCへの直貼りはMCの状態をよくチェックしてください。15%以上では反り発生となります。防湿処理を行い、集成材とRCの接着は、ウレタンシート1.0～2.0mmを入れてください。不陸調整はもちろん、接着効果も上ります。

集成材は塗装品を用い、裏面に#100くらいのサンディングを行った上で、ウレタン系やエポキシ系接着剤または樹脂シート専用ボンドを塗布し、荷重の上、養生してください。

〈接着剤〉

	品　番	設計価格/本
接着剤 IW-330	ZY1211	¥2,800
樹脂専用ボンド	ZY4121	¥1,800（500g入）

集成カウンター・集成フリーサイズ板

施工上のご注意

製品の保管・管理

温湿度の変化によって反り、狂いを発生することがありますので、湿度の高いところでの保管は避けてください。特に雨に濡らすことはもちろん、梅雨時の保管場所にも注意してください。
原則として平積みしてください。この場合、長さや幅によって、正しく桟を入れてください。ピッチは450mm以下として下さい。

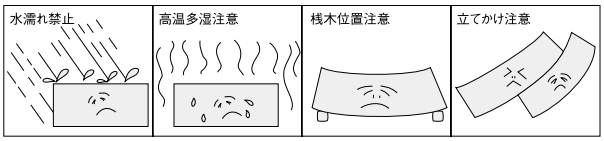

塗装における注意点

●無塗装品の現場塗装を行なう場合は、片面だけの塗装は水分、湿度の吸湿状態に片寄りが生じ、反りや狂いの原因になりますので必ず裏面をあらかじめ塗装してから取り付けてください。
●塗装品を現場で切断して使用される場合、反りや狂いが生じないよう必ず切断面を塗装してください。
●塗装は品質の点からウレタン系塗料をおすすめします。また、仕上りをよくするため、2回以上塗装してください。着色ステイン、あるいはカラー塗装をご使用になる場合は、材によっては仕上り色が異なることがありますので、塗装前にテスト塗りしてご確認ください。

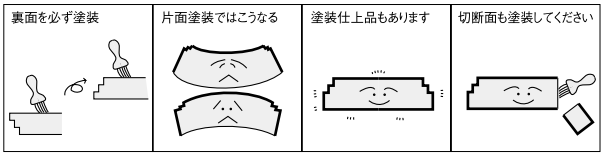

雨などに濡れた場合の処理方法

集成カウンター・集成フリーサイズ板は乾燥しておりますが、運搬中または施工中に水濡れ・洗い作業で水分を与えますと、基材のふくれや割れ、変色などの発生原因となります。万一濡れた場合には、すぐに乾いた布などでふき取り、乾燥させてから養生してください。

ササクレの防止方法

集成カウンター・集成フリーサイズ板の切り込みカットをされる場合は、基材のササクレを防止するために、鉛筆などによる墨付けの後、カッターナイフ等で必ずケビキ処理をし、ノコ、ノミ入れを行ってください。

カウンター使用の場合

カウンター等にご使用の場合は反り、狂い防止のため裏桟の取り付けを行ってください。

反り防止用の桟木、当て材の使用について

カウンター等にご使用の場合は反り、狂い防止のため裏桟の取り付けを行ってください。

幅広材では反りや狂いが生じやすくなります。従って裏面、切断面を含む塗装仕上げはもちろんのこと、桟木や当て材などによって、反り防止を行なう必要があります。

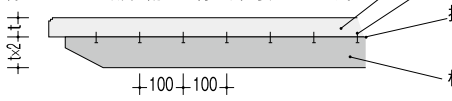

天板ー 6面を完全塗装してください。
モクネジー 硬い材質ではキリモミを行ってください。
接合部ー 接着剤を使用する場合はウレタン系・エポキシ系の接着剤を使用してください。
桟木ー カウンターなどの板厚の倍以上をとってください。桟木の間隔は500mmを目安にしてください。

●以上のような現象をくいとめるには、塗装仕上品を採用することが最も効果的です。幅広材ではあらかじめ反り防止桟を用いることも効果があります。しかしー度反ったものを元に戻すには、相当の強度を必要としますので、この段階で反り防止桟を用いても効果は期待できません。
●階段材のように、施工によって組み合わされ、強度が分散される場合は問題ありませんが、カウンターやテーブルのように比較的オープンな用途では、反りが顕著に出ることが多いのが通例です。従って塗装品の採用をあらためてお願いします。

塗装済みカウンター養生方法について

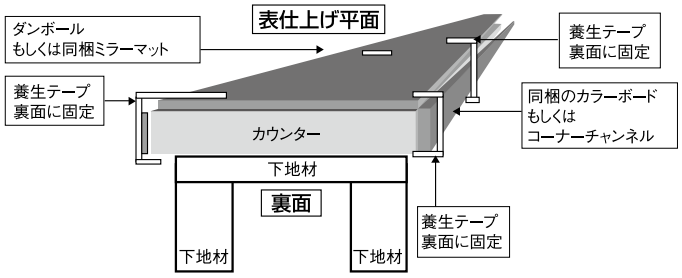

⚠ 注意

①.表平面にキズがつかないように、ダンボールもしくは同梱のミラーマットを上においてください。
②.コバ面にキズがつかないようにダンボールを折り返すか同梱のカラーボードもしくは、コーナーチャンネルをご使用ください。
③.養生剥がれを防止するために上記2項目にて処理後、養生テープをカウンター裏面に貼り付け全体の養生を固定してください。
①～③の項目を守られない場合での剥離・キズにつきましては品質影響としての保証はいたしかねます。

施工終了後

養生

施工後は木屑や砂・ゴミをきれいに取り除いて、ダンボール・ベニヤ等で隙間なく養生してください。市販のガムテープ等は粘着力が強く、木部の繊維や塗膜のハガレの原因になりますので、別売の養生テープ（ZY0211）をご使用ください。

カウンター用脚

商品掲載ページ ▶P.384

S−76型

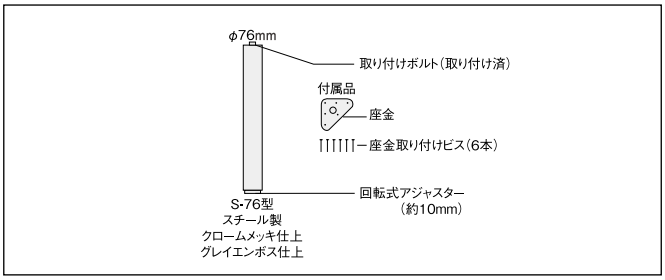

脚の長さは調整できません。

S−76型では長さ調整はできません。それぞれの長さに天板の厚みを加えたものが、カウンターやテーブルの高さとなります。
接地面の微調整はアジャスターを回転させて合わせてください。（約10mm調整可）

座金と天板（カウンター・テーブルなど）の取り付け

テーブルなど重量のあるものは、天板を逆に置いた上で作業してください。この場合、天板には位置決めの上、下穴をあけてください。材種によってはビスが破損することもありますので、この作業は確実におこなってください。下穴の基準はネジの山から山の寸法に対し80〜85%を目安にしてください。
（例）4mmの径のとき4mm×80%=3.2mm　4mm×85%=3.4mmこのあたりのドリル刃φを選んでください。

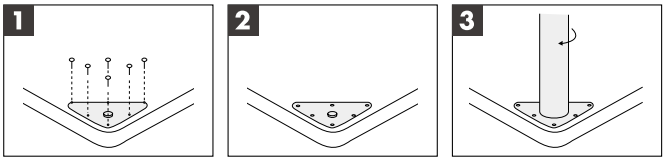

W−90型

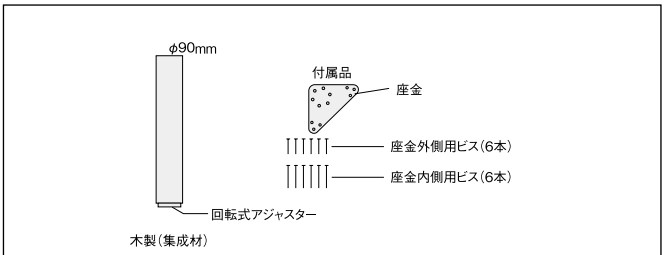

カウンター・テーブルの高さと脚の調整

本製品は脚の長さが650mmとなっていますので、切断して高さを調整してください。あらかじめ、カウンターやテーブルの高さをお決めの上、必要な長さに切断し、座金の取り付けを行ってください。
接地面の微調整はアジャスターを回転させて合わせてください。（約10mm調整可）

脚と座金の取り付け

座金中央部のネジ穴に、同梱のビスの長いもの（6本）をネジ込んでください。この場合、あらかじめドリルやキリなどで、下穴をあけておくと容易に作業できます。脚を確実に固定するため、ビスは6本全てをご使用ください。

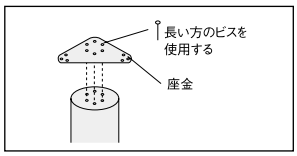

脚部と天板（カウンター・テーブルなど）の取り付け

テーブルなど重量のあるものは、天板を逆に置いた上で作業してください。この場合も天板に下穴をあけてください。材種によってはビスが破損することもありますので、この作業は確実におこなってください。

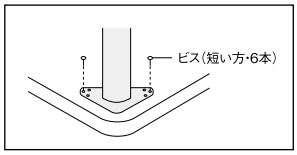

飾り脚

飾り脚の取付け

開梱

次の部品がセットされています。

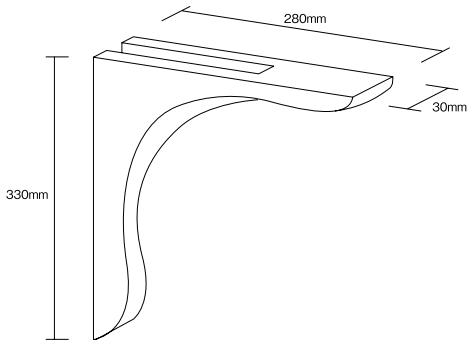

※必ず補強金具としてL-25型（別売品）をご使用ください。

梱包を解いたら製品に不良および問題がないかどうかご確認ください。
水漏れなど不具合があった場合は必ず施工前にお買い求め店または弊社までご連絡ください。

1 L-25型の取り付け

壁面と天板（カウンターなど）の下面のレベルを調整した後、L-25型（別売品）を先に取り付けてください。

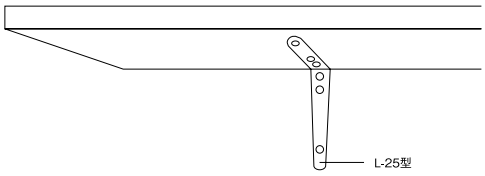

品　名	品　番	設計価格/本
L-25 型	SKPL12	¥4,000

確実に固定するためビスは6本全てをご使用ください。
この場合、あらかじめドリルやキリなどで、下穴をあけておくと容易に作業できます。

2 飾り脚の取り付け

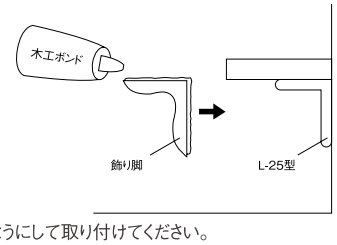

L-25型の上からかぶせるようにして取り付けてください。
取り付け時には飾り脚の木口面に木工用ボンドを塗布し、フィニッシュにて確実に固定をしてください。

安全上のご注意

商品掲載ページ ▶P.385

※施工の前に、この「安全上のご注意」をよくお読みの上、正しく設置してください。
※表示内容を無視して誤った施工をしたときに生じる危害や損害の程度を次の表示で区分し、説明しています。

⚠ **注意** この表示の欄は「取り扱いを誤った場合、使用者が傷害を負うことが想定されるか、または物的損害の発生が想定される危害・損害の程度」をいう。

⚠ 注意

施工終了後

禁止

・屋内専用です。
屋外や浴室に使用すると、湿気、雨濡れ、強い太陽光などにより腐れ、割れなどの劣化が進み、脱落の原因となり危険です。

必ずおこなう

・化粧造作材の固定を確実におこなってください。
化粧造作材を後かぶせで固定する際、落下して、ケガの原因となりますので、樹脂シート専用ボンド併用にて、確実に本体を下地材へかぶせ込み、固定してください。

・下地材の上から施工してください。
必ず壁の下地材の上から貼りあげてください。直接柱、間柱に打ちつけると、パネル自体に強度がない為、破損しやすく、また構造躯体自体の強度低下を招き危険です。

・開梱後は換気をおこなってください。
本製品はホルムアルデヒド・VOC（揮発性有機化合物）対策品です。
ただし、新築・リフォーム直後や夏場など高温の環境下ではホルムアルデヒド・VOCが室内に滞留しやすく、健康被害につながるおそれがありますので、施工中、使用中は適宜換気をおこなうようにしてください。

・輸送・保管は慎重に!
輸送の際には、荷崩れや衝撃に十分注意してください。また、保管時には、水平な場所に平積みしてください。

・接着剤と釘を併用してください。
施工の際は必ず接着剤と併用して釘をお使いください。接着が甘いと脱落の原因となり危険です。

・下地材の取り付けは確実に固定してください。
化粧造作部材が落下して、ケガの原因となりますので、下地材の取り付けは壁面より、柱・間柱に確実にステープルで固定してください。

天井

禁止

・火気厳禁
特定の条件下において、外部の火気による発火の可能性があります。
火気には十分お気を付けください。

・荷重厳禁
天井板は耐荷重に優れていません。施工前・施工後共に荷重を掛けると破損及びケガの原因となります。

リアルウォール

商品掲載ページ ▶P.388

開梱

寸法詳細図

断面形状	製品サイズ(mm)
表面 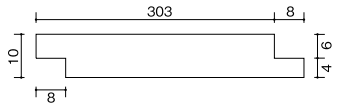 裏面	2,430×306×10 (見付幅303mm+目透かし3mm)

施工手順

1 壁下地の準備

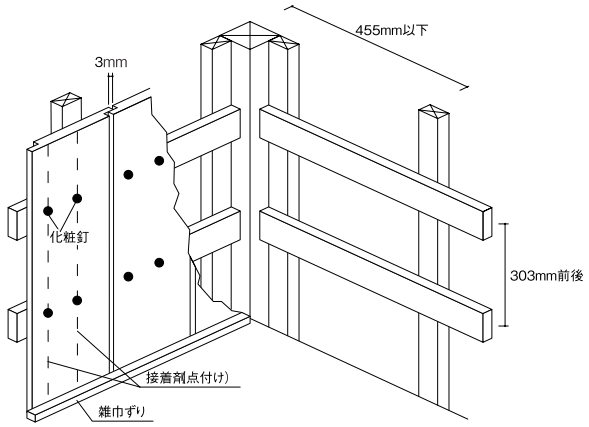

柱・間柱等を455mm以下に設置し、合板下地貼り、もしくは横方向にも胴縁等を303mm前後のピッチで設置してください。

2 リアルウォールの施工

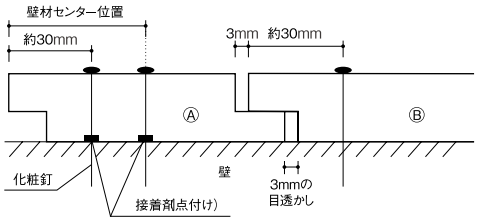

・上図のように壁材に3mmの目透かしを取り、下地材に合わせて<u>化粧釘と接着剤(点付け)で施工してください。</u>壁材Bの継ぎ手から30mm程のところに、前の壁材Aを押さえるようにして化粧釘を打ってください。
・目透かしの3mmは付属のスキマゲージをお使いください。

⚠ 注意 接着剤のベタ塗り、S字塗りはしないでください。吸放湿による伸縮で下地の剥離、または表面の割れを生じるおそれがあります。

3 塗装における注意点

現場塗装を行う場合は、裏面も塗装してください。表面のみ(片面)の塗装の場合水分、湿度の吸湿状態に片よりが生じ、反りや、狂いの原因になります。

お願い

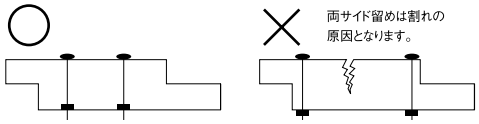

無垢材の為、吸放湿により伸縮をしますので必ず目透かしを取って施工してください。下地への固定は左図の様に板幅方向2ヶ所で施工してください。

お手入れのしかた

●日常のお手入れは、乾いた布でカラ拭きしてください。
●水拭きはご遠慮ください。
●汚れのひどい時は水で薄めた中性洗剤を含ませた柔らかい布を堅く搾って拭きとり、乾いた布で仕上げてください。
●ベンジン、アルコール、シンナー、酸性洗剤などの溶剤を使用すると、変色、変質しますので、絶対に使用しないでください。

羽目板 ピノアース

商品掲載ページ ▶P.389

パネル

羽目板

断面図	部材名	サイズ	梱包入数
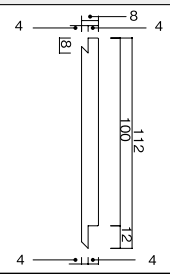	羽目板 ピノアース	1,818×100×8.0 2,730×100×8.0	16 10

雨等の水漏れのない様にご注意ください。
内装仕上げ材の為、雨等の水漏れのない様、注意を払ってください。変色、カビ発生、割れ、反り等の原因となります。

仮並べ
羽目板は天然木を使用していますので、色や木目・節が違います。施工前に予め色及び柄合わせをしてから貼っていただくと、仕上がりがいっそう美しくなります。

お願い
・施工完了までは、立て掛けたりすると反りの発生原因となりますので、水平になるように保管してください。
・照明灯・ストーブなどを近づけると熱により変色しますので、開梱後施工完了まで1メートル以上離してください。

施工手順

1 壁下地の準備

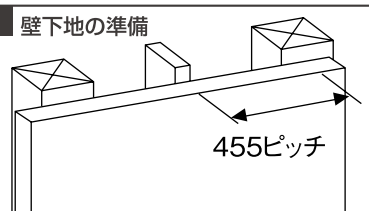

柱・間柱等を455mmに設置し、9mm以上の合板を貼って壁下地を作ってください。

2 羽目板の施工

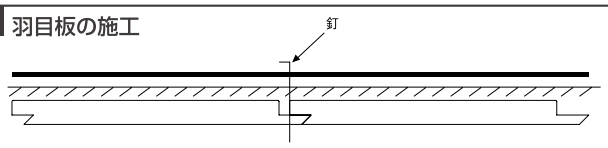

裏面へ木工用ボンド（現場調達）塗布の上、実の隠れ代へ釘を壁下地に向けて、打ち込んでください。（天井に使用時は、特にボンド併用を厳守ください。）

納まり詳細図

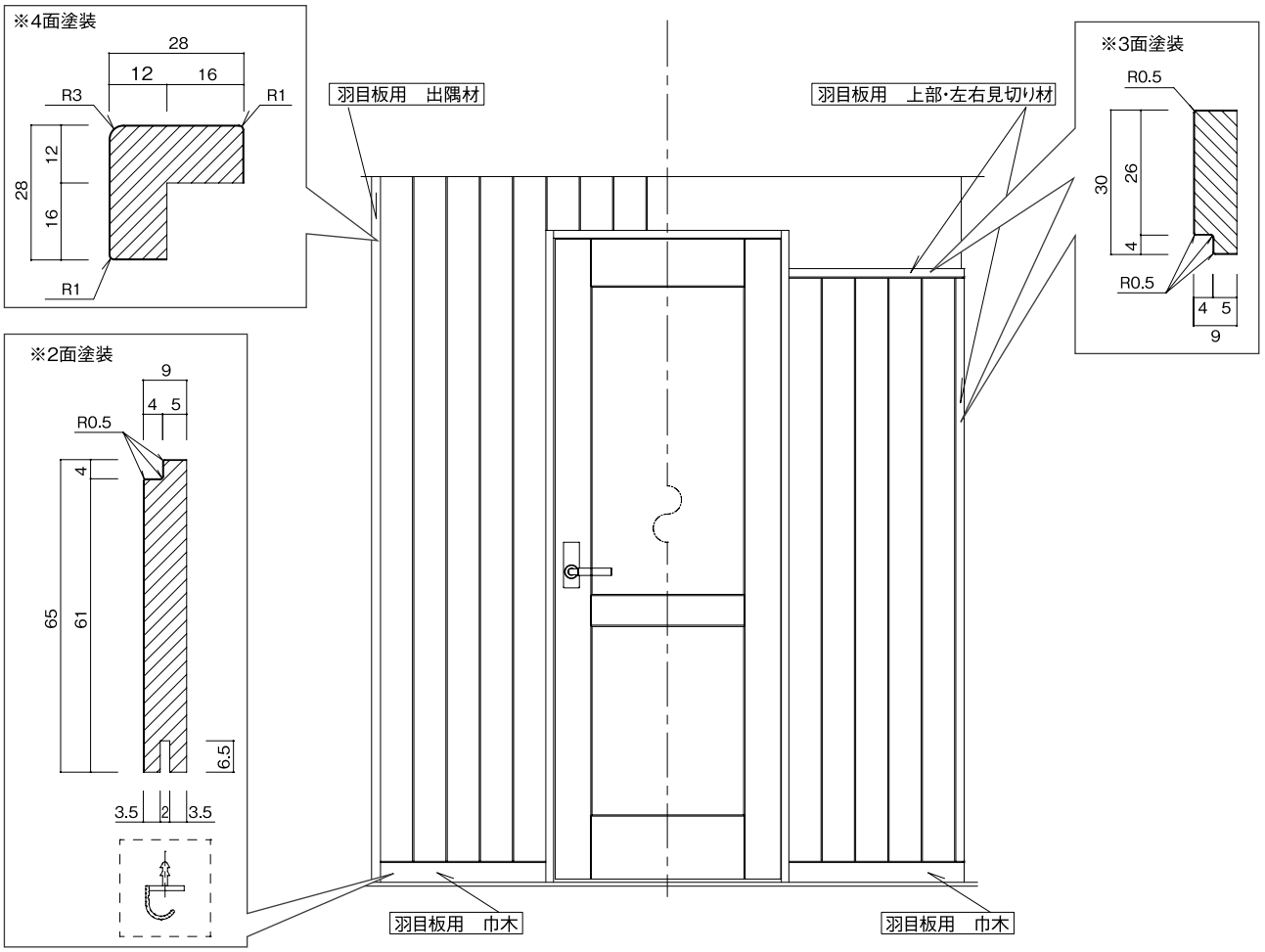

羽目ロング

商品掲載ページ ▶P.390

1 開梱

梱包を解いたら数量に不足および損傷等の問題がないかどうかを確認してください。
製品に水濡れ等不具合があった場合は必ず施工前にお買い求め店または弊社までご連絡ください。

2 雨等に濡れた場合の処理方法

施工中に雨等により濡れた場合は表面単板の割れや変色防止のため、すぐに乾いた布で拭き取ってください。

3 仮並べ

当社壁材には表面に天然木を使用しているため、色や木目に多少の違いが出ることがありますので、施工前に全部の梱包を開いて予め色合わせをしてください。極端な不具合がありましたら、施工前に販売店様または弊社までお申し出ください。**施工後のお申し出には応じかねます。**

寸法詳細図

■断面図

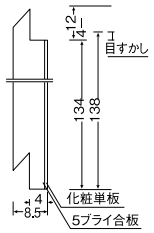

お願い 外部および軒天などへのご使用は絶対にしないでください。

施工手順

お願い
・コンクリート壁は含水率が15%以下になるまでよく乾燥させて下さい。夏で3週間以上、冬で4週間以上かかります。(モルタル水分計で測定)
・間柱、胴縁等は乾燥材をご使用下さい。施工後波打ちの原因となります。

1 壁下地の準備

木造軸組、枠組壁工法(2×4)

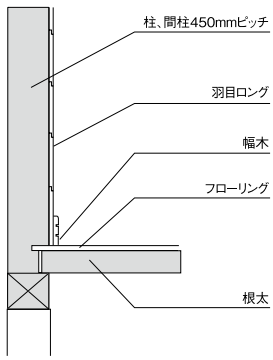

RC工法

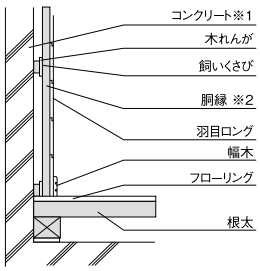

体育館等への使用について

※1 体育館用のコンクリート下地への施工は、コンクリートの含水率が高い場合、羽目ロングが長さ方向に膨張することがあります。従って、長さ方向のジョイント部は下記の表を基準に目透し施工してください。

※2 間柱、たて胴縁の間隔は、体育館では人及びボール等の衝撃を考慮して、303mmピッチで施工してください。

お願い

コンクリート養生日数とジョイント部の目透し寸法

工期等でコンクリート壁の乾燥が不十分な場合は施工後羽目ロングの伸びによるふくれが生じる事が有りますので、突き付け部の目透し幅を下記表を参考にして決定下さい。

〈冬期の場合の目安〉

コンクリート養生日数	目透し寸法
4週間以上	2mm以上
2~4週間	3mm以上
2週間未満	施工は見合わせてください。

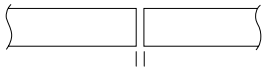

長さ方向のジョイント部目透かし寸法

2 ピッチの確定

住宅では、450mmピッチで、体育館では対衝撃性を考慮して303mmピッチで施工してください。また、羽目ロングは施工場所の環境によく馴染ませた上で施工すると共に突き付け部に2mm以上の目透しをつけて下さい。

3 固定

釘はカラーネイル(商品梱包ケースに在中)を使用し、接着剤を併用してください。

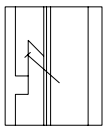

洋風天井

商品掲載ページ ▶P.392

寸法図

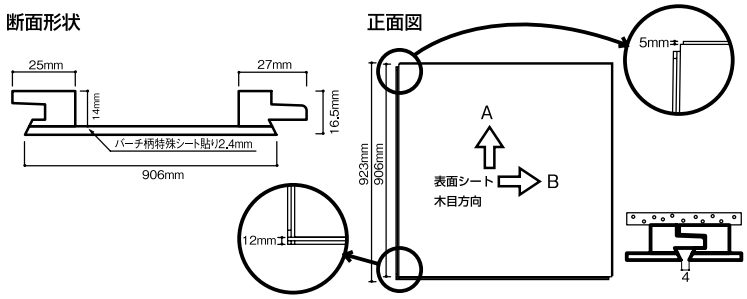

梱包内訳

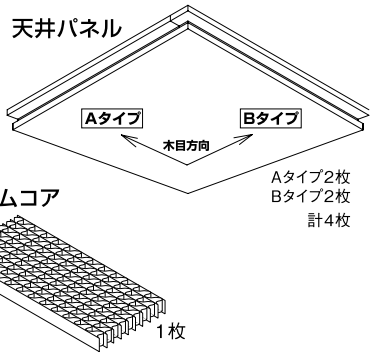

商品の仕様

洋風天井には柄方向が2タイプ（A・B）あります。
施工される前に以下2タイプの商品が揃っているか、ご確認ください。

Aタイプ（木目柄がタテ方向）

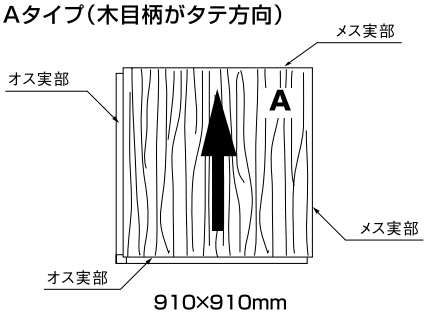

Bタイプ（木目柄がヨコ方向）

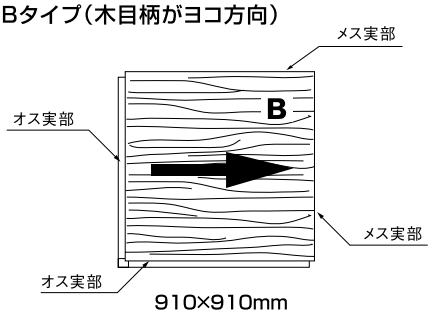

施工参考例

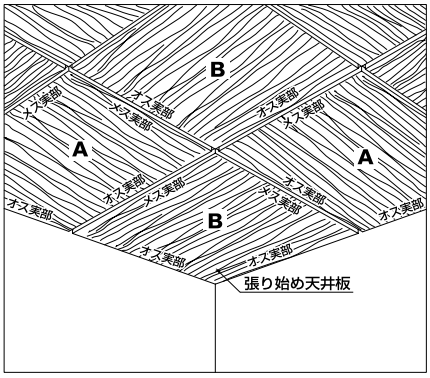

施工前のチェックポイント

●保護フィルムを天井材表面の合わせ部に入れておりますが、天井材は完成品です。傷や汚れが付かないように注意してください。
●照明器具等の取り付けに際しては、吊り木・野縁等による補強を行い、天井板自体には荷重がかからないように施工してください。
●野縁・吊り木等に使用する木材は乾燥材で、通直な物を選んでご使用ください。もしくは、天井板または石膏ボードと接する面にはプレナーをかけてください。

割り付け参考例

施工上の注意

施工時にはオスザネ・メスザネに注意して施工してください。
（天井伏図または仮並べをしてから施工することをおすすめします）

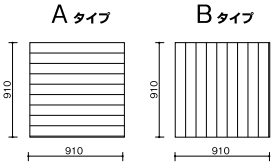

■6帖用
Aタイプ 6枚（3ケース）
Bタイプ 6枚

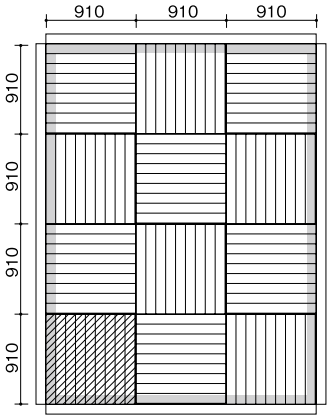

■8帖用
Aタイプ 8枚（4ケース）
Bタイプ 8枚

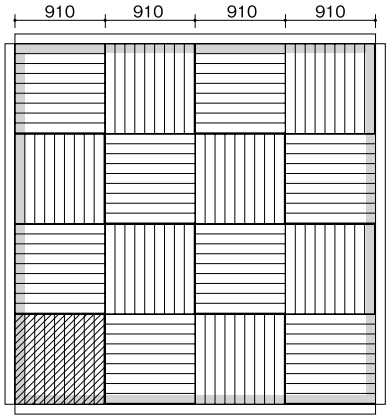

■12帖用
Aタイプ 12枚（6ケース）
Bタイプ 12枚

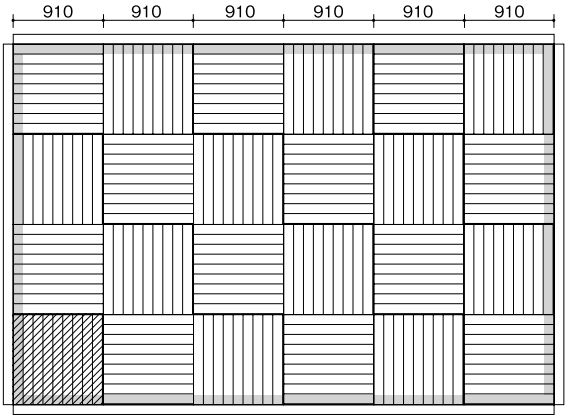

……張り始め天井位置
……カット部分

施工手順

1 下地の作成

野縁は36×36mmサイズ以上を使用し、455×910mmピッチで格子組にし、9.5mm厚以上の石膏ボードで捨て張りを行ってください。また、吊り木は900mmピッチ内外での施工をお勧めします。
下地の完成後、天井材の割り付けに合わせて墨出しを行ってください。

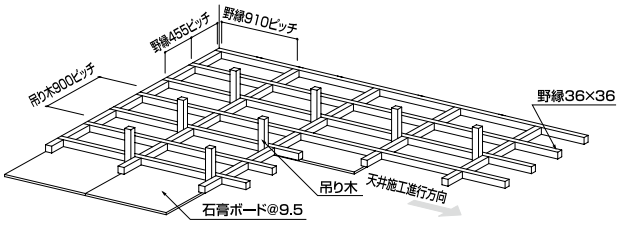

2 天井材のカット

壁際に取り付ける天井材は、現場の寸法に応じて、縦方向、横方向を寸法カットを行い、カットした部分には、同梱のハニカム（@14mm）を取り付け、木工用ボンドで固定します。

※張り始めの天井材はオス実部、張り仕舞いの天井材はメス実部をカットします。（左図は張り始め用）

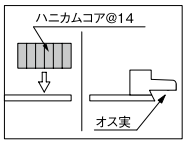

天井材には木目方向が90度違う「Aタイプ」と「Bタイプ」があります。互い違いに施工しますので、天井材伏図を作り、割り付けを施工前に決定し、それに基づいて天井材をカットする必要があります。

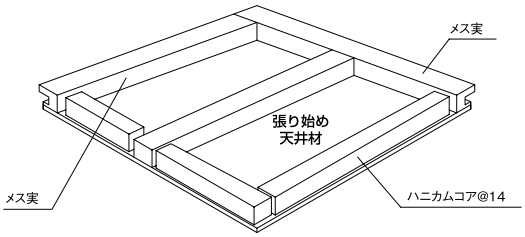

3 張り始め

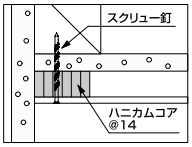

割り付けに基づき寸法カットした天井材を天井に取り付け、壁際部を、スクリュー釘、フィニッシュネイル等で野縁に固定します。
スクリュー釘　　L=38mm以上（現場調達）
フィニッシュネイル　　L=45mm以上（現場調達）
（石膏ボード@9.5mm以上捨て張りの場合）

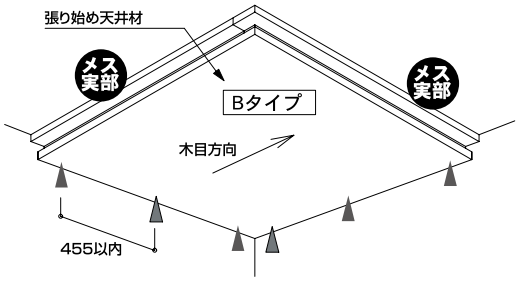

お願い　フィニッシュネイルを打つ時に、釘打機頭部から飛び散る潤滑油が、天井材の表面に付着しないように気をつけてください。

4 壁際の固定

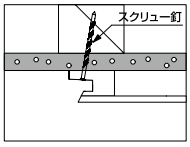

天井材のメス実部を455mm以内のピッチで、スクリュー釘、フィニッシュネイル等で野縁に固定します。
スクリュー釘　　L=38mm以上（現場調達）
フィニッシュネイル　　L=45mm以上（現場調達）
（石膏ボード@9.5mm以上捨て張りの場合）

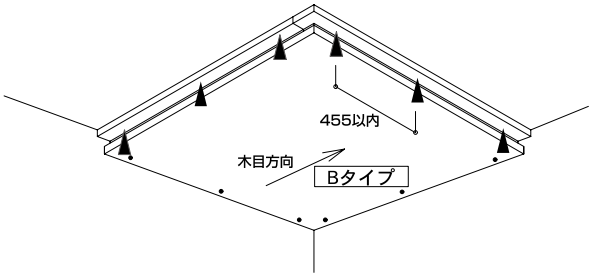

お願い　フィニッシュネイルを使用する場合は木工用ボンドで固定してください。また、フィニッシュネイルを打つ時に、釘打機頭部から飛び散る潤滑油が、天井材の表面に付着しないように気をつけてください。

5 2枚目の取り付け

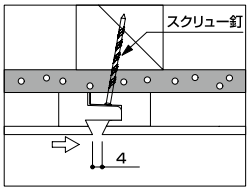

オス実をメス実に目地幅が4mmになるまで差し込みます。

6 張り仕舞い

割り付けに基づき寸法カットした天井材を天井に取り付け、壁際部を、スクリュー釘、フィニッシュネイル等で野縁に固定します。また、廻り縁を取り付け釘頭を隠します。
スクリュー釘　　L=38mm以上（現場調達）
フィニッシュネイル　　L=45mm以上（現場調達）
（石膏ボード@9.5mm以上捨て張りの場合）

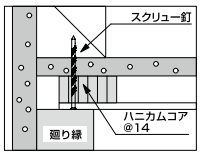

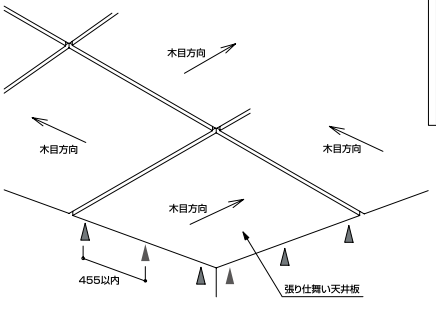

お願い　フィニッシュネイルを打つ時に、釘打機頭部から飛び散る潤滑油が、天井材の表面に付着しないように気をつけてください。

鎧天井®

商品掲載ページ ▶P.393

施工資料

施工概略図

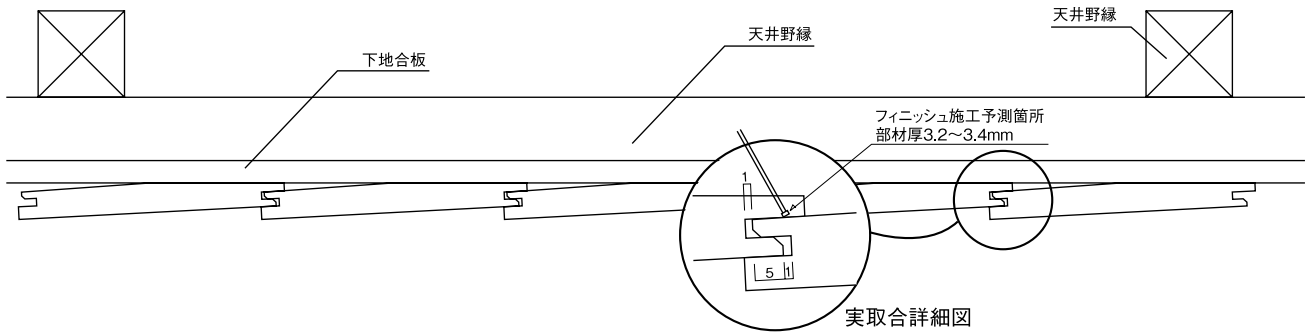

1.開梱

梱包を解いたら数量に不足および損傷等の問題がないかどうかを確認してください。製品に水濡れ等不具合があった場合は必ず施工前にお買い求め店または弊社までご連絡ください。

2.雨等に濡れた場合の処理方法

施工中に雨等により濡れた場合は表面単板の割れや変色防止のため、すぐに乾いた布で拭き取ってください。

3.仮並べ

当社壁材には表面に天然木を使用しているため、色や木目に多少の違いが出ることがありますので、施工前に全部の梱包を開いて予め色合わせをしてください。極端な不具合がありましたら、施工前に販売店様または弊社までお申し出ください。**施工後のお申し出には応じかねます。**

施工手順

1 下地の作成

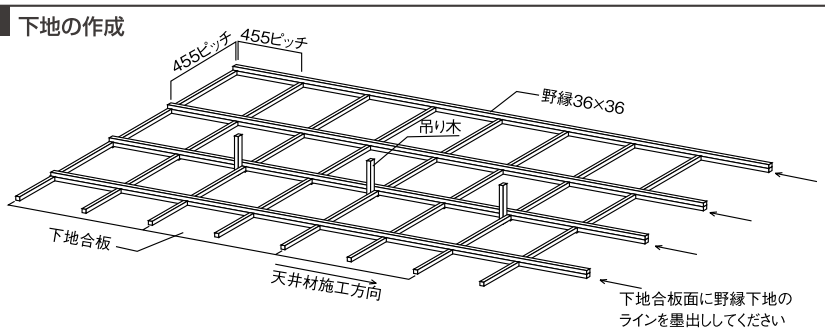

野縁は36mm×36mmサイズ以上を使用し、下地合板を貼ってください。下地の完成後に、天井材を固定するために、下地の位置を墨出しして、取り付けの準備をしてください。

2 貼り始め

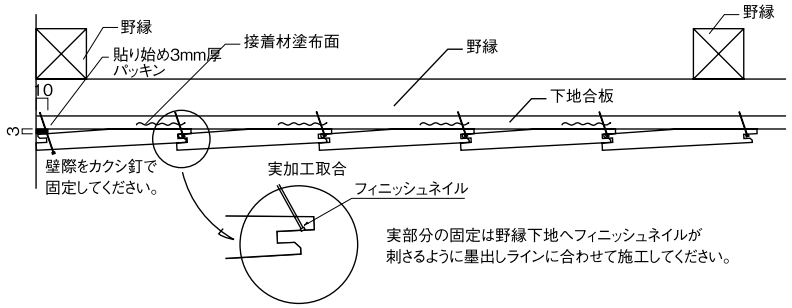

貼り始めには、3mm×10mmのパッキン（現場調達）を天井入隅へ取り付け天井材の角度が2枚目以降と揃うように取り付けてください。施工は天井材の天井接地面にボンド（現場調達）を塗布し、壁際はカクシ釘実側はフィッシュネイルにて固定してください。

3 貼りの仕舞い

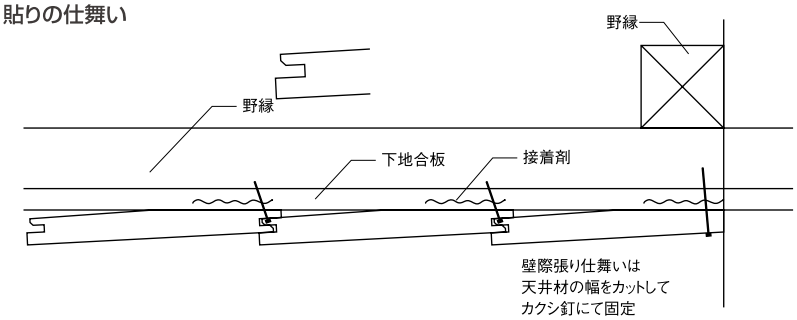

貼り仕舞いの寸法に合わせて天井材の幅をカットし、ボンド（現場調達）を施工して壁際をカクシ釘にて堅固に取り付けてください。

A

AJ0223-B ¥20,600 193
AJ0224-B ¥39,100 193
AJ0423-□ ¥16,600 192
AJ0424-□ ¥25,500 192
AJ0523-□ ¥14,700 195
AJ0524-□ ¥30,600 195
AJ0623-B ¥20,600 193
AJ0624-B ¥39,100 193
AJ0723-B ¥20,600 192
AJ0724-B ¥39,100 192
AJ2223 ¥22,000 217
AJ2224 ¥33,000 217
AJ2523 ¥20,800 220
AJ2524 ¥30,800 220
AJ3523-□ ¥21,300 125
AJ3524-□ ¥33,100 125
AJ3723-□ ¥23,200 190
AJ3724-□ ¥35,900 190
AJ7723-□ ¥16,000 191
AJ7724-□ ¥24,500 191
AJE1623 ¥28,000 185
AJE1624 ¥42,000 185
AJE1723 ¥28,000 185
AJE1724 ¥42,000 185
AJE1823 ¥28,000 185
AJE1824 ¥42,000 185
AJE1923 ¥28,000 185
AJE1924 ¥42,000 185
AJE7723-□ ¥17,000 183
AJE7724-□ ¥25,500 183
AL0214-B ¥26,400 193
AL0215-B ¥55,100 193
AL0223-B ¥23,200 193
AL0224-B ¥47,200 193
AL0414-□ ¥22,400 192
AL0415-□ ¥50,700 192
AL0423-□ ¥18,400 192
AL0424-□ ¥38,200 192
AL0514-□ ¥18,400 195
AL0515-□ ¥38,200 195
AL0523-□ ¥16,600 195
AL0524-□ ¥34,400 195
AL0614-B ¥26,400 193
AL0615-B ¥55,100 193
AL0623-B ¥23,200 193
AL0624-B ¥47,200 193
AL0714-B ¥26,400 192
AL0715-B ¥55,100 192
AL0723-B ¥23,200 192
AL0724-B ¥47,200 192
AL0811-B ¥44,700 194
AL0812-B ¥74,900 194
AL2414-B ¥26,800 194
AL2415-B ¥53,600 194
AL3411-SL-□ ¥136,700 239
AL3411-SL-A ¥121,700 239
AL3411-SR-□ ¥136,700 239
AL3411-SR-A ¥121,700 239
AL3412-SL-□ ¥303,400 239
AL3412-SL-A ¥288,400 239
AL3412-SR-□ ¥303,400 239
AL3412-SR-A ¥288,400 239
AL7714-□ ¥19,300 191
AL7715-□ ¥37,000 191
AL7716-□ ¥60,500 191
AL7723-□ ¥18,000 191
AL7724-□ ¥35,000 191
ALE7714-□ ¥20,300 183
ALE7715-□ ¥38,000 183
AS2211 ¥23,300 217
AS2212 ¥45,900 217
AS2213 ¥79,000 217
AS2221 ¥32,500 217
AS2222 ¥64,400 217
AS2223 ¥110,700 217
AS2511 ¥26,800 220
AS2512 ¥53,600 220
AS2513 ¥91,000 220
AS2521 ¥37,400 220
AS2522 ¥75,000 220
AS2523 ¥115,700 220
AS2611 ¥26,800 225
AS2612 ¥53,600 225
AS3211 ¥28,200 223
AS3212 ¥56,300 223
AS3213 ¥95,600 223
AS3221 ¥39,300 223
AS3222 ¥78,800 223
AS3223 ¥121,500 223
AS3711-□ ¥24,100 190
AS3712-□ ¥47,800 190
AS3721-□ ¥34,300 190
AS3722-□ ¥62,000 190
AS3731-□ ¥16,200 198
AS3731-A ¥14,640 239
AS7711-□ ¥16,200 239
AS7711-A ¥14,640 239

B

BD0411-□ ¥3,800 264
BD0411-A ¥3,000 264
BD7711-□ ¥3,100 270
BD7711-A ¥2,500 270
BE0421-□ ¥115,800 363
BE0421-A ¥107,100 363
BE0422-□ ¥95,200 363
BE0422-A ¥88,700 363
BE0423-□ ¥196,600 269
BE0423-A ¥177,600 269
BE0424-□ ¥216,300 269
BE0424-A ¥196,600 269
BE0432-□ ¥18,000 363
BE0432-A ¥16,400 363
BE0434-□ ¥35,800 363
BE0434-A ¥32,400 363
BE2321-□ ¥96,500 363
BE2321-A ¥89,200 363
BE2322-□ ¥79,300 363
BE2322-A ¥73,900 363
BE2332-□ ¥15,000 363
BE2332-A ¥13,600 363
BE2334-□ ¥29,800 363
BE2334-A ¥27,000 363
BE2340-□ ¥12,200 270
BE2340-A ¥10,600 270

C

CB0933 ¥2,300 264
CL0431-□ ¥34,900 192
CL0431-B ¥34,900 165
CL0432-□ ¥66,600 192
CL0441-□ ¥43,900 192
CL0422-□ ¥84,200 192
CL0531-□ ¥29,100 195
CL0532-□ ¥55,600 195
CL0541-□ ¥36,600 195
CL0542-□ ¥70,100 195
CL2431-B ¥37,100 194
CL2432-B ¥64,900 194
CL2441-B ¥48,200 194
CL2442-B ¥84,500 194
CL7731-□ ¥29,100 191
CL7732-□ ¥55,600 191
CL7741-□ ¥36,600 191
CL7742-□ ¥70,100 191
CS2211 ¥31,400 217
CS2212 ¥55,700 217
CS2213 ¥97,000 217
CS2221 ¥40,800 217
CS2222 ¥72,400 217
CS2223 ¥126,200 217
CS2511 ¥37,100 220
CS2512 ¥64,900 220
CS2521 ¥48,200 220
CS2522 ¥84,500 220
CS2611 ¥37,100 225
CS2612 ¥64,900 225
CS3211 ¥38,900 223
CS3212 ¥68,000 223
CS3221 ¥50,600 223
CS3222 ¥88,800 223
CS3321-● ¥38,500 190
CS3322-● ¥68,800 190
CS3741-■ ¥70,000 190
CS3742-■ ¥106,000 190

D

DHC7713-□ ¥3,200 238
DHD7703-□ ¥3,600 238
DHD7706-□ ¥6,900 238
DHSE04-□ ¥2,500 125
DHSE06-□ ¥5,500 125
DHSFJ04-□ ¥2,900 125
DHSFJ06-□ ¥6,000 125
DHST04-□ ¥2,500 125
DHST06-□ ¥5,500 125

F

FE1631 ¥18,300 185
FE1731 ¥18,300 185
FE1831 ¥18,300 185
FE1931 ¥18,300 185
FEM277D-□ ¥26,000 183
FF1311S ¥73,600 221
FF1312S ¥69,900 221
FF1811S ¥64,400 221
FF1812S ¥60,800 221
FG0110-A ¥16,600 233
FG0110-B ¥18,300 233
FG0160-A ¥18,600 233
FG0160-B ¥20,200 233
FG0260-A ¥20,000 233
FG0260-B ¥21,600 233
FG0310-A ¥17,800 233
FG0310-B ¥19,400 233
FG0360-A ¥19,700 233
FG0360-B ¥21,400 233
FG0460-A ¥21,100 233
FG0460-B ¥22,700 233
FG0510-A ¥17,800 232
FG0510-B ¥19,400 232
FG0560-A ¥19,700 232
FG0560-B ¥21,400 232
FG0660-A ¥21,100 232
FG0660-B ¥22,700 232
FG0711-B ¥16,600 233
FG0811-B ¥17,800 232
FG1011-NL ¥36,800 188
FG1012-NL ¥32,800 188
FG1410-□ ¥16,000 210
FG1702-B ¥36,000 148
FG1703-B ¥36,000 148
FG1708-B ¥46,000 149
FG1716-B ¥31,200 149
FG1716-Q ¥30,200 149
FG1716-W ¥30,200 149
FG1725-B ¥36,000 148
FG1807-B ¥36,000 148
FG1823-B ¥36,000 148
FG2410-□ ¥20,900 210
FG2410-B ¥20,900 210
FG9032-K-□ ¥25,000 125
FG9134-A ¥24,900 129
FG9134-NL ¥25,900 129
FG9332-K-□ ¥44,500 127
FG9362-K-□ ¥49,000 127
FG9432S-K-□ ¥34,000 126

FG9433S-K-□ ¥35,000 126
FG9462-K-□ ¥38,500 126
FG9463-K-□ ¥40,000 126
FG9464-K-□ ¥41,500 126
FH0211SG ¥37,700 215
FH0212SG ¥33,600 215
FH0216SG ¥28,900 215
FH0217SG ¥12,300 87
FH0311SG ¥50,100 214
FH0312SG ¥44,700 214
FH1411SG ¥37,700 215
FH1412SG ¥33,600 215
FH1416SG ¥28,900 215
FH1417SG ¥12,300 87
FH1612SG ¥39,800 214
FH1615SG ¥44,900 214
FH1911S ¥66,900 218
FH1912S ¥60,800 218
FH2011S ¥50,600 219
FH2012S ¥47,900 219
FH2111S ¥56,500 219
FH2112S ¥54,000 219
FH2211S ¥72,000 218
FH2212S ¥70,800 218
FH2411SG ¥39,000 215
FH2412SG ¥34,500 215
FH2511S ¥44,000 219
FH2512S ¥41,600 219
FH2516S ¥36,900 219
FH2517S ¥14,400 87
FH5111SG ¥32,800 224
FH5112SG ¥31,900 224
FJ1602-B ¥32,500 201
FJ1603-□ ¥30,400 201
FJ1607-B ¥32,500 201
FJ1623-B ¥32,500 201
FJ4161-□ ¥30,500 211
FJ5161-□ ¥36,500 211
FJ5161-B ¥36,500 211
FJ6412-□ ¥36,500 234
FJ6412-A ¥31,900 234
FJ6412-B ¥33,500 234
FJ6412-BN ¥33,500 234
FJ6415-□ ¥20,600 234
FJ6415-A ¥17,300 234
FJ6415-B ¥18,900 234
FJ6415-BN ¥18,900 234
FJ6422-□ ¥36,500 234
FJ6422-A ¥31,900 234
FJ6422-B ¥33,500 234
FJ6422-BN ¥33,500 234
FJ6425-□ ¥20,600 234
FJ6425-A ¥17,300 234
FJ6425-B ¥18,900 234
FJ6425-BN ¥18,900 234
FJ6712-A ¥30,800 235
FJ6712-B ¥32,400 235
FJ6715-A ¥16,800 235
FJ6715-B ¥18,400 235
FJ6722-A ¥30,800 235
FJ6722-B ¥32,400 235
FJ6725-A ¥16,800 235
FJ6725-B ¥18,400 235
FJ6912-A ¥31,900 235
FJ6912-B ¥33,500 235
FJ6915-A ¥17,300 235
FJ6915-B ¥18,900 235
FJ6922-A ¥31,900 235
FJ6922-B ¥33,500 235
FJ6925-A ¥17,300 235
FJ6925-B ¥18,900 235
FJ7012-A ¥33,500 235
FJ7012-B ¥35,100 235
FJ7022-A ¥33,500 235
FJ7022-B ¥35,100 235
FJ9111-□ ¥22,100 234
FJ9111-A ¥20,500 234
FJ9121-□ ¥22,100 234
FJ9121-A ¥20,500 234
FJ9211-A ¥20,500 235
FJ9211-B ¥22,100 235
FJ9221-A ¥20,500 235
FJ9221-B ¥22,100 235
FJ9311-A ¥20,500 235
FJ9311-B ¥22,100 235
FJ9321-A ¥20,500 235
FJ9321-B ¥22,100 235
FJ9431-K-□ ¥33,200 128
FJ9532-K-□ ¥36,900 128
FJ9631-K-NL ¥27,390 129
FK0261-B ¥35,500 136
FK0761-B ¥38,500 134
FK2361-B ¥35,500 135
FK5302W-N-B ¥46,000 158
FK5303-B ¥38,000 162
FK5307-B ¥47,000 162
FK5307W-N-B ¥46,000 158
FK5308-B ¥55,000 162
FK5316W-N-□ ¥34,700 159
FK5323W-N-B ¥48,000 158
FK5325-□ ¥39,000 163
FK5325W-N-□ ¥42,400 158
FK5325W-RT-□ ¥34,700 160
FK5633-B ¥26,500 132
FK5633-BN ¥26,500 132
FK5633-DO ¥26,500 132
FK5633-U ¥26,500 132
FK5661-SM-□ ¥29,200 137
FK5663-SM-□ ¥26,500 138
FK5922-B ¥25,600 133
FK5923-B ¥25,600 133
FK5923-U ¥25,600 133
FKC012-B ¥51,000 186
FKJA377-□ ¥30,000 167
FKJS377-□ ¥30,000 167
FKM307D-B ¥31,000 156
FKM323D-B ¥31,000 156
FKM302D-B ¥31,000 156
FKM308D-B ¥38,000 157
FKM325D-B ¥31,000 157
FKM303D-B ¥31,000 157
FKM326D-B ¥31,000 157
FKM329D-B ¥31,000 157
FKM377D-□ ¥27,000 171
FKM877D-□ ¥26,000 173
FKP377D-□ ¥26,000 175
FKP477D-□ ¥25,000 177
FKS277D-□ ¥28,000 179
FKS477-□ ¥22,000 181
FKT477-□ ¥15,000 187
FKW202D-B ¥33,000 152
FKW203D-B ¥32,000 153
FKW207D-B ¥33,000 152
FKW208D-B ¥40,000 153
FKW223D-B ¥33,000 152
FKW225D-B ¥32,000 153
FKW302D-B ¥31,000 154
FKW303D-B ¥31,000 155
FKW306D-B ¥30,000 155
FKW306D-Q ¥30,000 155
FKW306D-W ¥30,000 155
FKW307D-B ¥31,000 155
FKW308D-B ¥38,000 155
FKW323D-B ¥31,000 154
FKW325D-B ¥31,000 155
FL0611S ¥31,200 216
FL0612S ¥28,900 216
FL2211S ¥47,300 222
FL2212S ¥44,400 222
FL2311S ¥49,100 222
FL2312S ¥46,200 222
FL4211S ¥47,300 222
FL4212S ¥44,400 222
FL5111S ¥34,400 224
FL5112S ¥33,500 224
FP9488-K-□ ¥19,000 241
FS2111-A ¥36,500 237
FS2111-B ¥38,100 237
FS2211-A ¥19,800 237
FS2211-B ¥21,400 237
FS2311-A ¥36,000 236
FS2311-B ¥37,600 236
FS2411-A ¥19,500 236
FS2411-B ¥21,100 236
FS2511-A ¥38,700 237
FS2511-B ¥40,300 237
FS2611-A ¥20,900 237
FS2611-B ¥22,500 237

G

GL0211-B ¥15,400 193
GL0212-B ¥31,000 193
GL0221-B ¥13,700 193
GL0222-B ¥28,000 193
GL0411-□ ¥13,200 192
GL0411-B ¥13,200 192
GL0412-□ ¥26,600 192
GL0412-B ¥26,600 192
GL0421-□ ¥11,500 192
GL0421-B ¥11,500 192
GL0422-□ ¥26,000 192
GL0422-B ¥26,000 192
GL0511-□ ¥9,600 195
GL0512-□ ¥21,700 195
GL0521-□ ¥8,600 195
GL0522-□ ¥19,500 195
GL0611-B ¥15,400 135
GL0612-B ¥31,000 193
GL0621-B ¥13,700 193
GL0622-B ¥28,000 193
GL0711-B ¥15,400 192
GL0712-B ¥31,000 192
GL0721-B ¥13,700 192
GL0722-B ¥28,000 192
GL0811-B ¥20,100 194
GL0812-B ¥40,700 194
GL2411-B ¥11,700 194
GL2412-B ¥23,300 194
GL7711-□ ¥9,500 191
GL7712-□ ¥19,000 191
GL7721-□ ¥10,000 191
GL7722-□ ¥20,000 191
GLE7711-□ ¥10,500 183
GLE7712-□ ¥20,000 183
GS2211 ¥10,100 217
GS2212 ¥19,900 217
GS2221 ¥11,700 217
GS2222 ¥22,900 217
GS2511 ¥11,700 220
GS2512 ¥23,300 220
GS2521 ¥13,500 220
GS2522 ¥26,700 220
GS2611 ¥11,700 225
GS2612 ¥23,300 225
GS3211 ¥12,300 223
GS3212 ¥24,500 223
GS3221 ¥50,600 223
GS3222 ¥88,800 223
GS3711-□ ¥9,600 190
GS3711-NL ¥9,600 190
GS3712-□ ¥15,600 190
GS3712-NL ¥15,600 190
GS3721-□ ¥13,700 190
GS3721-NL ¥13,700 190
GS3722-□ ¥20,100 190
GS3722-NL ¥20,100 190

I

IFM446-SHS-□ ¥51,000 67
IFM447-SHS-□ ¥63,000 67
IVGC210-5-B ¥8,300 373
IVGC211-5-B ¥14,600 373
IVGC220-5-B ¥10,800 373
IVGC221-5-B ¥22,700 373
IVGC231-3-B ¥19,400 373
IVGC241-3-B ¥30,400 373
IVGC341-3-B ¥44,400 373
IVGC342-3-B ¥57,500 373
IVGN210-5-B ¥8,300 373
IVGN211-5-B ¥14,600 373
IVGN220-5-B ¥10,800 373
IVGN221-5-B ¥22,700 373
IVGN231-3-B ¥19,400 373
IVGN241-3-B ¥30,400 373
IVGN341-3-B ¥44,400 373
IVGN342-3-B ¥57,500 373
IVGT210-5-B ¥8,300 373
IVGT211-5-B ¥14,600 373
IVGT220-5-B ¥10,800 373
IVGT221-5-B ¥22,700 373
IVGT231-3-B ¥19,400 373
IVGT241-3-B ¥30,400 373
IVGT341-3-B ¥44,400 373
IVGT342-3-B ¥57,500 373
IVWG210-5-B ¥10,200 372
IVWG211-5-B ¥20,000 372
IVWG220-5-B ¥13,600 372
IVWG221-5-B ¥27,500 372
IVWG231-3-B ¥34,400 372
IVWG241-3-B ¥50,100 372
IVWG341-3-B ¥66,600 372
IVWG342-3-B ¥102,000 372
IVWK210-5-B ¥9,100 372
IVWK211-5-B ¥16,600 372
IVWK220-5-B ¥11,800 372
IVWK221-5-B ¥24,600 372
IVWK231-3-B ¥31,500 372
IVWK241-3-B ¥46,000 372
IVWK341-3-B ¥61,100 372
IVWK342-3-B ¥93,600 372
IVWN210-5-B ¥10,200 372
IVWN211-5-B ¥20,000 372
IVWN220-5-B ¥13,600 372
IVWN221-5-B ¥27,500 372
IVWN231-3-B ¥34,400 372
IVWN241-3-B ¥50,100 372
IVWN341-3-B ¥66,600 372
IVWN342-3-B ¥102,000 372
IVZB210-5-B ¥10,200 372
IVZB211-5-B ¥20,000 372
IVZB220-5-B ¥13,600 372
IVZB221-5-B ¥27,500 372
IVZB231-3-B ¥34,400 372
IVZB241-3-B ¥50,100 372
IVZB341-3-B ¥66,600 372
IVZB342-3-B ¥102,000 372

K

KB0254-B ¥7,200 325
KB0754-B ¥7,200 325
KB2354-B ¥7,200 325
KB3154-A ¥2,600 325
KB7754-□ ¥3,600 264
KB7754-A ¥2,600 264
KD1212-□ ¥1,300 252
KD2312-□ ¥1,300 279
KD9012 ¥4,000 252
KD9012-N ¥4,000 252
KE0411-□ ¥3,600 264
KE0411-A ¥3,400 264
KE0412-□ ¥4,700 264
KE0412-A ¥4,400 264
KE0413-□ ¥4,700 264
KE0413-A ¥4,400 264
KE7711-□ ¥3,000 270
KE7711-A ¥2,800 270
KE7712-□ ¥3,900 271
KE7712-A ¥3,600 271
KE7713-□ ¥3,900 271
KH0411-□ ¥3,200 348
KH0411-A ¥2,900 348
KH0412-□ ¥4,000 348
KH0412-A ¥3,600 348
KH7711-□ ¥2,600 348
KH7711-A ¥2,400 348
KH7712-□ ¥3,300 348
KH7712-A ¥3,000 348
KS04455-A ¥29,200 317
KS04465-A ¥33,000 317
KS04480-A ¥35,200 317
KS2304F-□ ¥12,200 309
KS2304F-A ¥11,100 309
KS25455-□ ¥24,000 318
KS25455-A ¥21,500 318
KS25465-□ ¥26,500 318
KS25465-A ¥23,500 318
KS25480-□ ¥28,500 318
KS25480-A ¥25,000 318
KS27455-□ ¥24,000 319
KS27455-A ¥21,500 319
KS27465-□ ¥26,500 319
KS27465-A ¥23,500 319
KS27480-□ ¥28,500 319
KS27480-A ¥25,000 319
KS31338-□ ¥18,200 315
KS31338-A ¥14,500 315
KS31355-□ ¥19,300 315
KS31355-A ¥15,500 315
KS31365-□ ¥22,000 315
KS31365-A ¥17,500 315
KS31380-□ ¥23,700 315
KS31380-A ¥18,500 315
KS31438-□ ¥26,400 315
KS31438-A ¥20,500 315
KS31455-□ ¥27,500 315
KS31455-A ¥21,500 315
KS31465-□ ¥31,900 315
KS31465-A ¥25,000 315
KS31480-□ ¥33,000 315
KS31480-A ¥26,000 315
KS33338-□ ¥10,400 309
KS33338-A ¥8,900 309
KS33355-□ ¥11,400 309
KS33355-A ¥9,900 309
KS33365-□ ¥12,800 309
KS33365-A ¥10,900 309
KS33380-□ ¥13,800 309
KS33380-A ¥11,900 309
KS33438-□ ¥15,000 309
KS33438-A ¥12,900 309
KS33455-□ ¥16,000 309
KS33455-A ¥13,900 309
KS33465-□ ¥18,300 309
KS33465-A ¥15,600 309
KS33480-□ ¥19,300 309
KS33480-A ¥16,600 309
KS36338-□ ¥12,500 313
KS36338-A ¥10,500 313
KS36355-□ ¥13,500 313
KS36355-A ¥11,500 313
KS36365-□ ¥15,000 313
KS36365-A ¥13,000 313
KS36380-□ ¥16,000 313
KS36380-A ¥14,000 313
KS36438-□ ¥18,000 313
KS36438-A ¥15,500 313
KS36455-□ ¥19,000 313
KS36455-A ¥16,500 313
KS36465-□ ¥22,000 313
KS36465-A ¥19,000 313
KS36480-□ ¥23,000 313
KS36480-A ¥20,000 313
KT0411-□ ¥3,600 356
KT0411-A ¥3,400 356
KT0412-□ ¥4,700 356
KT0412-A ¥4,400 356
KU3131-□ ¥4,900 343
KU3141-□ ¥14,500 343
KU3231-D-□ ¥3,600 252
KU7738A-□ ¥3,400 324
KU7738C-□ ¥4,000 324
KU7738D-□ ¥4,000 324
KU7755A-□ ¥3,800 324
KU7755C-□ ¥4,400 324
KU7755D-□ ¥4,400 324
KU7765A-□ ¥4,200 324
KU7765C-□ ¥4,700 324
KU7765D-□ ¥4,700 324
KU7780A-□ ¥4,700 324
KU7780C-□ ¥5,200 324
KU7780D-□ ¥5,200 324
KUMA38-□ ¥900 321
KUMA55-□ ¥900 321
KUMA80-□ ¥1,100 321
KUMB38-□ ¥900 321
KUMB55-□ ¥900 321
KUMB80-□ ¥1,100 321
KUMC38-□ ¥900 321
KUMC55-□ ¥1,100 321
KUMC80-□ ¥1,100 321
KUMD38-□ ¥1,100 321
KUMD55-□ ¥1,100 321
KUMD80-□ ¥1,300 321
KW02438-B ¥20,500 291
KW02455-B ¥21,900 291
KW02465-B ¥24,000 291
KW02480-B ¥26,800 291
KW03338-□ ¥12,900 323
KW03338-W-□ ¥12,900 297
KW03355-□ ¥14,100 323
KW03355-W-□ ¥14,100 297
KW03365-□ ¥15,400 323
KW03365-W-□ ¥15,400 297
KW03380-□ ¥17,400 323
KW03380-W-□ ¥17,400 297
KW03438-□ ¥15,300 323
KW03438-W-□ ¥15,300 297
KW03455-□ ¥16,500 323
KW03455-W-□ ¥16,500 297
KW03465-□ ¥18,000 323
KW03465-W-□ ¥18,000 297
KW03480-□ ¥20,300 323
KW03480-W-□ ¥20,300 297
KW07438-B ¥20,500 291
KW07455-B ¥21,900 291
KW07465-B ¥24,000 291
KW07480-B ¥26,800 291
KW08438-B ¥23,500 293
KW08455-B ¥25,500 293
KW08465-B ¥27,500 293
KW08480-B ¥31,000 293
KW09355-B ¥24,700 301
KW09380-B ¥29,700 301
KW09455-B ¥29,300 301
KW09480-B ¥35,300 301
KW12338-W-□ ¥14,800 295
KW12338-W-A ¥13,300 295
KW12438-W-□ ¥17,600 295
KW12438-W-A ¥15,900 295
KW12355-W-□ ¥16,200 295
KW12355-W-A ¥14,800 295
KW12365-W-□ ¥17,700 295
KW12365-W-A ¥16,000 295
KW12380-W-□ ¥20,000 295
KW12380-W-A ¥18,100 295

KW12455-W-□ ¥19,000 295
KW12455-W-A ¥16,800 295
KW12465-W-□ ¥20,700 295
KW12465-W-A ¥18,500 295
KW12480-W-□ ¥23,300 295
KW12480-W-A ¥21,000 295
KW14338-W-□ ¥12,900 299
KW14338-W-A ¥11,600 299
KW14355-W-□ ¥14,100 299
KW14355-W-A ¥12,900 299
KW14365-W-□ ¥15,400 299
KW14365-W-A ¥13,900 299
KW14380-W-□ ¥17,400 299
KW14380-W-A ¥15,700 299
KW14438-W-□ ¥15,300 299
KW14438-W-A ¥13,800 299
KW14455-W-□ ¥16,500 299
KW14455-W-A ¥14,600 299
KW14465-W-□ ¥18,000 299
KW14465-W-A ¥16,100 299
KW14480-W-□ ¥20,300 299
KW14480-W-A ¥18,300 299
KW1841-□ ¥19,800 321
KW1843-□ ¥24,600 321
KW1844-□ ¥29,400 321
KW1851-□ ¥12,100 321
KW1853-□ ¥14,700 321
KW1854-□ ¥17,600 321
KW23438-B ¥20,500 291
KW23455-B ¥21,900 291
KW23465-B ¥24,000 291
KW23480-B ¥26,800 291

L

LA02S11-2-B ¥8,500 290
LA02S11-3A-B ¥10,600 290
LA02S12-2-B ¥17,500 290
LA02S12-3A-B ¥21,700 290
LA02S13-2-B ¥19,000 290
LA02S13-3A-B ¥23,600 290
LA02S15-2-B ¥29,500 290
LA02S15-3A-B ¥36,300 290
LA02S16-2-B ¥49,400 290
LA02S21-2-B ¥19,500 290
LA02S22-2-B ¥24,000 290
LA02S24-2-B ¥38,800 290
LA0382-□ ¥45,000 279
LA0383-□ ¥17,500 279
LA03S11-2-□ ¥6,200 296
LA03S11-3A-□ ¥7,800 296
LA03S12-2-□ ¥13,100 296
LA03S12-3A-□ ¥16,000 296
LA03S13-2-□ ¥14,100 296
LA03S13-3A-□ ¥17,600 296
LA03S15-2-□ ¥22,300 296
LA03S15-3A-□ ¥26,700 296
LA03S16-2-□ ¥37,900 296
LA03S21-2-□ ¥14,700 296
LA03S22-2-□ ¥18,300 296
LA03S24-2-□ ¥30,800 296
LA07S11-2-B ¥8,500 290
LA07S11-3A-B ¥10,600 290
LA07S12-2-B ¥17,500 290
LA07S12-3A-B ¥21,700 290
LA07S13-2-B ¥19,000 290
LA07S13-3A-B ¥23,600 290
LA07S15-2-B ¥29,500 290
LA07S15-3A-B ¥36,300 290
LA07S16-2-B ¥49,400 290
LA07S21-2-B ¥19,500 290
LA07S22-2-B ¥24,000 290
LA07S24-2-B ¥38,800 290
LA08S11-2-B ¥10,000 292
LA08S11-3A-B ¥12,400 292
LA08S12-2-B ¥20,700 292
LA08S12-3A-B ¥25,500 292
LA08S13-2-B ¥22,500 292
LA08S13-3A-B ¥27,800 292
LA08S15-2-B ¥34,500 292
LA08S15-3A-B ¥42,300 292
LA08S16-2-B ¥57,700 292
LA08S21-2-B ¥23,000 292
LA08S22-2-B ¥28,000 292
LA08S24-2-B ¥46,200 292
LA09S11-2-B ¥14,400 300
LA09S11-3A-B ¥16,200 300
LA09S12-2-B ¥29,500 300
LA09S12-3A-B ¥32,100 300
LA09S13-2-B ¥32,200 300
LA09S13-3A-B ¥35,900 300
LA09S15-2-B ¥48,700 300
LA09S15-3A-B ¥54,000 300
LA09S21-2-B ¥29,800 300
LA09S22-2-B ¥36,200 300
LA09S24-2-B ¥51,900 300
LA1282-□ ¥54,000 279
LA1283-□ ¥19,500 279
LA12S11-2-□ ¥7,500 294
LA12S11-2-A ¥5,800 294
LA12S11-3A-□ ¥9,300 294
LA12S11-3A-A ¥7,300 294
LA12S12-2-□ ¥15,600 294
LA12S12-2-A ¥12,200 294
LA12S12-3A-□ ¥18,900 294
LA12S12-3A-A ¥15,000 294
LA12S13-2-□ ¥16,900 294
LA12S13-2-A ¥13,200 294
LA12S13-3A-□ ¥20,900 294
LA12S13-3A-A ¥16,500 294
LA12S15-2-□ ¥26,400 294
LA12S15-2-A ¥20,900 294
LA12S15-3A-□ ¥31,400 294
LA12S15-3A-A ¥25,000 294
LA12S16-2-□ ¥44,400 294
LA12S16-2-A ¥35,600 294
LA12S21-2-□ ¥17,400 294
LA12S21-2-A ¥13,800 294
LA12S22-2-□ ¥21,500 294
LA12S22-2-A ¥17,100 294
LA12S24-2-□ ¥34,800 294
LA12S24-2-A ¥27,800 294
LA14S11-2-□ ¥6,200 298
LA14S11-2-A ¥5,400 298
LA14S11-3A-□ ¥7,800 298
LA14S11-3A-A ¥6,800 298
LA14S12-2-□ ¥13,100 298
LA14S12-2-A ¥11,500 298
LA14S12-3A-□ ¥16,000 298
LA14S12-3A-A ¥14,200 298
LA14S13-2-□ ¥14,100 298
LA14S13-2-A ¥12,400 298
LA14S13-3A-□ ¥17,600 298
LA14S13-3A-A ¥15,500 298
LA14S15-2-□ ¥22,300 298
LA14S15-2-A ¥19,900 298
LA14S15-3A-□ ¥26,700 298
LA14S15-3A-A ¥23,800 298
LA14S21-2-□ ¥14,700 298
LA14S21-2-A ¥12,900 298
LA14S22-2-□ ¥18,300 298
LA14S22-2-A ¥16,200 298
LA14S24-2-□ ¥29,600 298
LA14S24-2-A ¥26,300 298
LA23S11-2-B ¥8,500 290
LA23S11-3A-B ¥10,600 290
LA23S12-2-B ¥17,500 290
LA23S12-3A-B ¥21,700 290
LA23S13-2-B ¥19,000 290
LA23S13-3A-B ¥23,600 290
LA23S15-2-B ¥29,500 290
LA23S15-3A-B ¥36,300 290
LA23S16-2-B ¥49,400 290
LA23S21-2-B ¥19,500 290
LA23S22-2-B ¥24,000 290
LA23S24-2-B ¥38,800 290
LA9711-△-A ¥800 330
LA9711-△S-A ¥800 330
LA9711-4S-A ¥3,000 266
LA9711-5S-A ¥3,750 266
LA9711-8S-A ¥6,000 264
LA9721-1-A ¥3,500 330
LA9721-1S-A ¥3,500 330
LA9721-2-A ¥7,000 330
LA9721-2S-A ¥7,000 330
LA9721-3-A ¥7,000 330
LA9721-3S-A ¥7,000 330
LA9721-5-A ¥13,850 330
LA9721-5S-A ¥13,850 330
LA9721-AM-A ¥7,000 330
LA9721-AMS-A ¥7,000 330
LA9721-BM-A ¥7,000 330
LA9721-BMS-A ¥7,000 330
LB0211-B ¥34,000 290
LB0212-B ¥62,000 290
LB0213-B ¥75,000 290
LB0215-B ¥96,000 290
LB0311-□ ¥26,800 296
LB0312-□ ¥48,600 296
LB0313-□ ¥54,600 296
LB0315-□ ¥75,900 296
LB0711-B ¥34,000 290
LB0712-B ¥62,000 290
LB0712-B ¥62,000 290
LB0713-B ¥75,000 290
LB0713-B ¥75,000 290
LB0715-B ¥96,000 290
LB0715-B ¥96,000 290
LB0811-B ¥39,000 292
LB0812-B ¥71,500 292
LB0813-B ¥86,500 292
LB0815-B ¥110,500 292
LB0911-B ¥44,400 300
LB0912-B ¥80,100 300
LB0913-B ¥89,900 300
LB0915-B ¥125,000 300
LB1211-□ ¥30,900 294
LB1211-A ¥25,400 294
LB1212-□ ¥55,900 294
LB1212-A ¥45,900 294
LB1213-□ ¥62,800 294
LB1213-A ¥51,500 294
LB1215-□ ¥87,300 294
LB1215-A ¥71,600 294
LB1411-□ ¥26,800 298
LB1411-A ¥24,200 298
LB1412-□ ¥48,600 298
LB1412-A ¥43,800 298
LB1413-□ ¥54,600 298
LB1413-A ¥49,300 298
LB1415-□ ¥75,900 298
LB1415-A ¥68,400 298
LB2311-B ¥34,000 290
LB2312-B ¥62,000 290
LB2313-B ¥75,000 290
LB2315-B ¥96,000 290
LC0211-2H-B ¥6,800 290
LC0212-2H-B ¥11,100 290
LC0216-2H-B ¥8,500 290
LC0219-2H-B ¥6,200 290
LC0221-6H-B ¥13,300 290
LC0222-6H-B ¥20,900 290
LC0231-2H-B ¥7,900 290
LC0232-6H-B ¥16,200 290
LC0237-6H-B ¥24,800 290
LC0258-2H-B ¥6,800 290
LC0311-2H-□ ¥5,800 296
LC0312-2H-□ ¥10,000 296
LC0312-6LH-□ ¥32,300 296

L

LC0312-6RH-□ ¥32,300 296
LC0312-6WH-□ ¥42,100 296
LC0316-2H-□ ¥6,500 296
LC0319-2H-□ ¥4,900 296
LC0321-6H-□ ¥7,100 296
LC0322-6H-□ ¥10,800 296
LC0331-2H-□ ¥6,300 296
LC0332-6H-□ ¥8,400 296
LC0337-6H-□ ¥12,800 296
LC0358-2H-□ ¥5,300 296
LC0382-□ ¥4,100 281
LC0711-2H-B ¥6,800 290
LC0711-2H-B ¥6,800 290
LC0712-2H-B ¥11,100 290
LC0716-2H-B ¥8,500 290
LC0719-2H-B ¥6,200 290
LC0721-6H-B ¥13,300 290
LC0722-6H-B ¥20,900 290
LC0731-2H-B ¥7,900 290
LC0732-6H-B ¥16,200 290
LC0737-6H-B ¥24,800 290
LC0758-2H-B ¥6,800 290
LC0811-2H-B ¥7,700 292
LC0812-2H-B ¥12,800 292
LC0816-2H-B ¥9,600 292
LC0819-2H-B ¥7,000 292
LC0831-2H-B ¥9,000 292
LC0821-6H-B ¥15,300 292
LC0822-6H-B ¥23,800 292
LC0832-6H-B ¥18,800 292
LC0837-6H-B ¥28,300 292
LC0911-2H-B ¥8,400 300
LC0912-2H-B ¥16,100 300
LC0916-2H-B ¥10,300 300
LC0919-2H-B ¥6,800 300
LC0931-2H-B ¥9,900 300
LC0921-6H-B ¥11,200 300
LC0922-6H-B ¥17,500 300
LC0932-6H-B ¥13,600 300
LC0937-6H-B ¥20,800 300
LC1211M-2H-□ ¥6,600 294
LC1211M-2H-A ¥5,600 294
LC1212M-2H-□ ¥11,400 294
LC1212M-2H-A ¥9,500 294
LC1212M-6LH-□ ¥37,100 294
LC1212M-6LH-A ¥30,600 294
LC1212M-6RH-□ ¥37,100 294
LC1212M-6RH-A ¥30,600 294
LC1216M-2H-□ ¥7,400 294
LC1216M-2H-A ¥6,300 294
LC1212M-6WH-□ ¥48,300 294
LC1212M-6WH-A ¥39,800 294
LC1219M-2H-□ ¥5,600 294
LC1219M-2H-A ¥4,800 294
LC1221M-6H-□ ¥8,100 294
LC1221M-6H-A ¥6,800 294
LC1222M-6H-□ ¥12,300 294
LC1222M-6H-A ¥10,300 294
LC1231M-2H-□ ¥7,200 294
LC1231M-2H-A ¥6,100 294
LC1232M-6H-□ ¥9,600 294
LC1232M-6H-A ¥8,100 294
LC1237M-6H-□ ¥14,600 294
LC1237M-6H-A ¥12,200 294
LC1282-□ ¥4,510 279
LC1411-2H-□ ¥5,800 298
LC1411-2H-A ¥5,300 298
LC1412-2H-□ ¥10,000 298
LC1412-2H-A ¥9,000 298
LC1416-2H-□ ¥6,500 298
LC1416-2H-A ¥6,100 298
LC1419-2H-□ ¥4,900 298
LC1419-2H-A ¥4,500 298
LC1421-6H-□ ¥7,100 298
LC1421-6H-A ¥6,500 298
LC1422-6H-□ ¥10,800 298
LC1422-6H-A ¥9,900 298
LC1431-2H-□ ¥6,300 298
LC1431-2H-A ¥5,800 298
LC1432-6H-□ ¥8,400 298
LC1432-6H-A ¥7,700 298
LC1437-6H-□ ¥12,800 298
LC1437-6H-A ¥11,700 298
LC2310-2H-B ¥6,200 290
LC2311-2H-B ¥6,800 290
LC2312-2H-B ¥11,100 290
LC2316-2H-B ¥8,500 290
LC2319-2H-B ¥6,200 290
LC2321-6H-B ¥13,300 290
LC2322-6H-B ¥20,900 290
LC2331-2H-B ¥7,900 290
LC2332-6H-B ¥16,200 290
LC2337-6H-B ¥24,800 290
LC2358-2H-B ¥6,800 290
LD0231-B ¥1,400 291
LD0232-B ¥1,800 291
LD0233-B ¥2,600 291
LD0241-B ¥3,200 291
LD0242-B ¥4,100 291
LD0243-B ¥5,500 291
LD0331-□ ¥1,100 281
LD0332-□ ¥1,500 281
LD0333-□ ¥2,000 281
LD0334-□ ¥3,000 297
LD0341-□ ¥2,500 297
LD0342-□ ¥3,400 297
LD0343-□ ¥4,200 297
LD0731-B ¥1,400 291
LD0732-B ¥1,800 291
LD0733-B ¥2,600 291
LD0741-B ¥3,200 291
LD0742-B ¥4,100 291
LD0743-B ¥5,500 291
LD0831-B ¥1,600 293
LD0832-B ¥2,100 293
LD0833-B ¥3,000 293
LD0931-B ¥1,600 301
LD0932-B ¥2,500 301
LD0933-B ¥3,300 301
LD0934-B ¥4,900 301
LD1231-□ ¥1,300 279
LD1232-□ ¥1,800 279
LD1233-□ ¥2,300 280
LD1234-□ ¥3,500 295
LD1234-A ¥2,900 295
LD1241-□ ¥2,900 295
LD1241-A ¥2,300 295
LD1242-□ ¥3,800 295
LD1242-A ¥3,000 295
LD1243-□ ¥4,700 295
LD1243-A ¥3,700 295
LD1431-□ ¥1,100 299
LD1431-A ¥950 299
LD1432-□ ¥1,500 299
LD1432-A ¥1,300 299
LD1433-□ ¥2,000 299
LD1433-A ¥1,800 299
LD1434-□ ¥3,000 299
LD1434-A ¥2,700 299
LD1441-□ ¥2,500 299
LD1441-A ¥2,000 299
LD1442-□ ¥3,400 299
LD1442-A ¥2,700 299
LD1443-□ ¥4,200 299
LD1443-A ¥3,300 299
LD2331-B ¥1,400 291
LD2332-B ¥1,800 291
LD2333-B ¥2,600 291
LD2341-B ¥3,200 291
LD2342-B ¥4,100 291
LD2343-B ¥5,500 291
LDS331-WH ¥1,320 286
LDS0332-WH ¥1,800 286
LDS333-WH ¥2,400 286
LDS341-WH ¥2,150 286
LDS342-WH ¥2,160 286
LDS343-WH ¥3,950 286
LE0222-H(R/L)2-B ¥56,200 290
LE0225-H(R/L)2-B ¥67,100 290
LE0228-H(R/L)3-B ¥40,800 290
LE0232-H(R/L)3-B ¥57,200 290
LE0235-H(R/L)3-B ¥79,200 290
LE0241-AH(R/L)-B ¥115,700 291
LE0241-BH(R/L)-B ¥115,700 291
LE0241-AH(R/L)-B ¥115,700 291
LE0241-BH(R/L)-B ¥115,700 291
LE0243-AH(R/L)-B ¥57,200 291
LE0243-BH(R/L)-B ¥57,200 291
LE0243-AH(R/L)-B ¥57,200 291
LE0243-BH(R/L)-B ¥57,200 291
LE0253-H(R/L)5-B ¥125,000 290
LE0322-HL2-□ ¥40,900 296
LE0322-HR2-□ ¥40,900 296
LE0325-HL2-□ ¥53,300 296
LE0325-HR2-□ ¥53,300 296
LE0328-HL3-□ ¥28,600 296
LE0328-HR3-□ ¥28,600 296
LE0332-HL3-□ ¥44,000 296
LE0332-HR3-□ ¥44,000 296
LE0335-HL3-□ ¥60,600 296
LE0335-HR3-□ ¥60,600 296
LE0341-AHL-□ ¥87,700 297
LE0341-AHR-□ ¥87,700 297
LE0341-BHL-□ ¥87,700 297
LE0341-BHR-□ ¥87,700 297
LE0343-AHL-□ ¥41,700 297
LE0343-AHR-□ ¥41,700 297
LE0343-BHL-□ ¥41,700 297
LE0343-BHR-□ ¥41,700 297
LE0353-HL5-□ ¥75,500 296
LE0353-HR5-□ ¥75,500 296
LE0384-L2-□ ¥23,000 281
LE0384-L3-□ ¥26,400 281
LE0384-R3-□ ¥26,400 281
LE0384-L2-□ ¥23,000 281
LE0384-R/L3-□ ¥26,400 281
LE0384-R2-□ ¥23,000 281
LE0722-H(R/L)2-B ¥56,200 290
LE0722-H(R/L)2-B ¥56,200 290
LE0725-H(R/L)2-B ¥67,100 290
LE0725-H(R/L)2-B ¥67,100 290
LE0728-H(R/L)3-B ¥40,800 290
LE0728-H(R/L)3-B ¥40,800 290
LE0732-H(R/L)3-B ¥57,200 290
LE0732-H(R/L)3-B ¥57,200 290
LE0735-H(R/L)3-B ¥79,200 290
LE0735-H(R/L)3-B ¥79,200 290
LE0741-AH(R/L)-B ¥115,700 291
LE0741-BH(R/L)-B ¥115,700 291
LE0741-AH(R/L)-B ¥115,700 291
LE0741-BH(R/L)-B ¥115,700 291
LE0743-AH(R/L)-B ¥57,200 291
LE0743-BH(R/L)-B ¥57,200 291
LE0743-AH(R/L)-B ¥57,200 291
LE0743-BH(R/L)-B ¥57,200 291
LE0753-H(R/L)5-B ¥125,000 290
LE0753-H(R/L)5-B ¥125,000 290
LE0822-HL2-B ¥64,500 292
LE0822-HR2-B ¥64,500 292
LE0825-HL2-B ¥77,000 292
LE0825-HR2-B ¥77,000 292
LE0828-HL3-B ¥46,500 292
LE0828-HR3-B ¥46,500 292
LE0832-HL3-B ¥65,000 292
LE0832-HR3-B ¥65,000 292
LE0835-HL3-B ¥90,500 292
LE0835-HR3-B ¥90,500 292
LE0841-AHL-B ¥132,500 293

LE0841-AHR-B ¥132,500 293
LE0841-BHL-B ¥132,500 293
LE0841-BHR-B ¥132,500 293
LE0843-AHL-B ¥65,500 293
LE0843-AHR-B ¥65,500 293
LE0843-BHL-B ¥65,500 293
LE0843-BHR-B ¥65,500 293
LE0853-HL5-B ¥143,000 292
LE0853-HR5-B ¥143,000 292
LE0922-HL2-B ¥69,600 326
LE0922-HR2-B ¥69,600 326
LE0925-HL2-B ¥120,100 326
LE0925-HR2-B ¥120,100 326
LE0928-HL3-B ¥50,300 326
LE0928-HR3-B ¥50,300 326
LE0932-HL3-B ¥70,700 326
LE0932-HR3-B ¥70,700 326
LE0935-HL3-B ¥97,900 326
LE0935-HR3-B ¥97,900 326
LE1222M-HL2-□ ¥46,800 294
LE1222M-HL2-A ¥38,800 294
LE1222M-HR2-□ ¥46,800 294
LE1222M-HR2-A ¥38,800 294
LE1225M-HL2-□ ¥61,000 294
LE1225M-HL2-A ¥50,400 294
LE1225M-HR2-□ ¥61,000 294
LE1225M-HR2-A ¥50,400 294
LE1228M-HL3-□ ¥32,500 294
LE1228M-HL3-A ¥27,200 294
LE1228M-HR3-□ ¥32,500 294
LE1228M-HR3-A ¥27,200 294
LE1232M-HL3-□ ¥50,200 294
LE1232M-HL3-A ¥41,800 294
LE1232M-HR3-□ ¥50,200 294
LE1232M-HR3-A ¥41,800 294
LE1235M-HL3-□ ¥69,300 294
LE1235M-HL3-A ¥57,400 294
LE1235M-HR3-□ ¥69,300 294
LE1235M-HR3-A ¥57,400 294
LE1241M-AHL-□ ¥100,600 295
LE1241M-AHL-A ¥82,900 295
LE1241M-AHR-□ ¥100,600 295
LE1241M-AHR-A ¥82,900 295
LE1241M-BHL-□ ¥100,600 295
LE1241M-BHL-A ¥82,900 295
LE1241M-BHR-□ ¥100,600 295
LE1241M-BHR-A ¥82,900 295
LE1243M-AHL-□ ¥47,700 295
LE1243M-AHL-A ¥39,500 295
LE1243M-AHR-□ ¥47,700 295
LE1243M-AHR-A ¥39,500 295
LE1243M-BHL-□ ¥47,700 295
LE1243M-BHL-A ¥39,500 295
LE1243M-BHR-□ ¥47,700 295
LE1243M-BHR-A ¥39,500 295
LE1253M-HL5-□ ¥86,100 294
LE1253M-HL5-A ¥71,600 294
LE1253M-HR5-□ ¥86,100 294
LE1253M-HR5-A ¥71,600 294
LE1284-L2-□ ¥25,300 280
LE1284-L3-□ ¥29,040 280
LE1284-R/L3-□ ¥29,040 279
LE1284-R2-□ ¥25,300 280
LE1284-R3-□ ¥29,040 280
LE1284-L2-□ ¥25,300 280
LE1284-R/L3-□ ¥29,040 280
LE1284-R2-□ ¥25,300 280
LE1422-HL2-□ ¥40,900 298
LE1422-HL2-A ¥37,200 298
LE1422-HR2-□ ¥40,900 298
LE1422-HR2-A ¥37,200 298
LE1425-HL2-□ ¥53,300 298
LE1425-HL2-A ¥48,100 298
LE1425-HR2-□ ¥53,300 298
LE1425-HR2-A ¥48,100 298
LE1428-HL3-□ ¥28,600 298
LE1428-HL3-A ¥26,000 298
LE1428-HR3-□ ¥28,600 298
LE1428-HR3-A ¥26,000 298
LE1432-HL3-□ ¥44,000 298
LE1432-HL3-A ¥40,000 298
LE1432-HR3-□ ¥44,000 298
LE1432-HR3-A ¥40,000 298
LE1435-HL3-□ ¥60,600 298
LE1435-HL3-A ¥54,900 298
LE1435-HR3-□ ¥60,600 298
LE1435-HR3-A ¥54,900 298
LE1443-AHL-□ ¥41,700 299
LE1443-AHL-A ¥34,600 299
LE1443-AHR-□ ¥41,700 299
LE1443-AHR-A ¥34,600 299
LE1443-BHL-□ ¥41,700 299
LE1443-BHL-A ¥34,600 299
LE1443-BHR-□ ¥41,700 299
LE1443-BHR-A ¥34,600 299
LE1453-HL5-□ ¥75,500 298
LE1453-HL5-A ¥72,100 298
LE1453-HR5-□ ¥75,500 298
LE1453-HR5-A ¥72,100 298
LE2322-H(R/L)2-B ¥56,200 290
LE2325-H(R/L)2-B ¥67,100 290
LE2328-H(R/L)3-B ¥40,800 290
LE2332-H(R/L)3-B ¥57,200 290
LE2335-H(R/L)3-B ¥79,200 290
LE2341-AH(R/L)-B ¥115,700 291
LE2341-BH(R/L)-B ¥115,700 291
LE2341-AH(R/L)-B ¥115,700 291
LE2341-BH(R/L)-B ¥115,700 291
LE2343-AH(R/L)-B ¥57,200 291
LE2343-BH(R/L)-B ¥57,200 291
LE2343-AH(R/L)-B ¥57,200 291
LE2343-BH(R/L)-B ¥57,200 291
LE2353-H(R/L)5-B ¥125,000 290
LF0212-2H-B ¥55,000 291
LF0213-2-B ¥108,300 291
LF0226-2H-B ¥63,600 291
LF0312-2H-□ ¥40,200 297
LF0313-2-□ ¥82,300 297
LF0326-2H-□ ¥43,900 297
LF0384-□ ¥21,000 281
LF0384-□ ¥21,000 281
LF0712-2H-B ¥55,000 291
LF0713-2-B ¥108,300 291
LF0713-2H-B ¥108,300 291
LF0726-2H-B ¥63,600 291
LF0812-2H-B ¥72,000 293
LF0813-2-B ¥124,500 293
LF0826-2H-B ¥72,500 293
LF0912-2H-B ¥68,400 301
LF0912-2H-B ¥68,400 301
LF0913-2-B ¥134,600 301
LF0926-2H-B ¥118,300 301
LF0926-2H-B ¥118,300 301
LF1212M-2H-□ ¥46,000 295
LF1212M-2H-A ¥38,100 295
LF1213M-2-□ ¥94,400 295
LF1213M-2-A ¥77,800 295
LF1226M-2H-□ ¥50,200 295
LF1226M-2H-A ¥41,600 295
LF1284-□ ¥23,100 280
LF1412-2H-□ ¥40,200 299
LF1412-2H-A ¥36,500 299
LF1413-2-□ ¥82,300 299
LF1413-2-A ¥74,400 299
LF1426-2H-□ ¥43,900 299
LF1426-2H-A ¥39,700 299
LF2312-2H-B ¥55,000 291
LF2313-2-B ¥108,300 291
LF2326-2H-B ¥63,600 291
LG0210-2H-B ¥4,000 291
LG0213-2H-B ¥7,000 291
LG0310-2H-□ ¥3,100 297
LG0313-2H-□ ¥5,600 297
LG0710-2H-B ¥4,000 291
LG0710-2H-B ¥4,000 291
LG0713-2H-B ¥7,000 291
LG0810-2H-B ¥4,500 293
LG0813-2H-B ¥7,900 293
LG0910-2H-B ¥4,600 301
LG0913-2H-B ¥8,700 301
LG1210M-2H-□ ¥3,500 295
LG1210M-2H-A ¥3,100 295
LG1213M-2H-□ ¥6,400 295
LG1213M-2H-A ¥5,400 295
LG1410-2H-□ ¥3,100 299
LG1413-2H-□ ¥5,600 299
LG1413-2H-A ¥5,200 299
LG2310-2H-B ¥4,000 291
LG2311-2H-B ¥4,000 299
LG2313-2H-B ¥7,000 291
LH0202-B ¥5,900 291
LH0231-B ¥1,600 291
LH0232-B ¥3,500 291
LH0261-△-B ¥16,100 291
LH0312-□ ¥4,500 297
LH0331-□ ¥1,100 279
LH0332-□ ¥2,600 281
LH0361-□ ¥7,100 279
LH0361-△-□ ¥9,400 297
LH0702-B ¥5,900 291
LH0731-B ¥1,600 291
LH0732-B ¥3,500 291
LH0761-△-B ¥16,100 291
LH0802-B ¥7,200 293
LH0831-B ¥1,900 293
LH0832-B ¥4,100 293
LH0861-△-B ¥19,000 293
LH0931-B ¥2,100 301
LH0932-B ¥4,500 301
LH0961-△-B ¥17,840 301
LH1212-□ ¥5,300 295
LH1212-A ¥4,300 295
LH1231-□ ¥1,400 279
LH1231-A ¥1,100 295
LH1232-□ ¥3,100 280
LH1232-A ¥2,500 295
LH1261-□ ¥9,400 279
LH1261-△-□ ¥14,300 295
LH1261-△-A ¥11,400 295
LH1431-□ ¥1,100 299
LH1431-A ¥1,000 299
LH1432-□ ¥2,600 299
LH1432-A ¥2,300 299
LH1461-△-□ ¥14,300 299
LH1461-△-A ¥13,400 299
LH2302-B ¥5,900 291
LH2331-B ¥1,600 291
LH2332-B ¥3,500 291
LH2361-△-B ¥16,100 291
LHS331-WH ¥1,400 286
LHS332-WH ¥3,200 286
LHS361-△-WH ¥17,800 286
LV0382-□ ¥2,000 279
LV0384-□ ¥4,400 279
LV1282-□ ¥2,000 279
LV1284-□ ¥4,400 279

O

OC330 ¥37,900 55
OC340 ¥42,400 55
OC441 ¥53,500 55
OC461 ¥62,200 55
OC640 ¥70,200 56
OC641 ¥96,300 56
OC641R ¥88,400 56
OC642 ¥51,500 56
OC643 ¥53,600 56
OC644 ¥72,000 57

O

OC645 ¥69,700 57
OC647 ¥50,200 57
OC660 ¥82,000 56
OC661 ¥112,600 56
OC661R ¥103,900 56
OC662 ¥60,500 56
OC663 ¥63,700 56
OC664 ¥85,100 57
OC665 ¥81,300 57
OC667 ¥58,200 57
OC940 ¥127,900 57
OC940R ¥118,300 57
OC941 ¥131,800 58
OC941R ¥120,600 58
OC942 ¥97,000 58
OC960 ¥147,000 57
OC960R ¥136,100 57
OC961 ¥150,100 58
OC961R ¥138,200 58
OC962 ¥112,700 58
OD1212-□ ¥14,000 252
OD2312-□ ¥14,000 253
OFB131 ¥5,600 83
OFB1312 ¥11,000 83
OFB132 ¥6,700 83
OFB1322 ¥13,300 83
OFB141 ¥7,800 83
OFB1412 ¥15,500 83
OFB142 ¥9,300 83
OFB1422 ¥18,500 83
OFB161 ¥10,000 83
OFB162 ¥12,000 83
OFB172 ¥20,800 83
OFN132 ¥21,500 83
OFN142 ¥25,000 83
OFN162 ¥28,500 83
OFS432 ¥15,000 76
OFS432-□ ¥17,300 67
OFS442 ¥19,000 76
OFS442-□ ¥21,900 67
OFS462-□ ¥22,000 76
OFS462-□ ¥25,300 67
OH0411-□ ¥21,300 348
OH0411-A ¥19,200 348
OH0412-□ ¥25,600 348
OH0412-A ¥23,100 348
OH0413-□ ¥39,400 348
OH0413-A ¥35,600 348
OH0414-□ ¥49,100 348
OH0414-A ¥44,800 348
OH7711-□ ¥17,700 348
OH7711-A ¥16,000 348
OH7712-□ ¥21,300 348
OH7712-A ¥19,200 348
OH7713-□ ¥32,800 348
OH7713-A ¥29,600 348
OH7714-□ ¥40,900 348
OH7714-A ¥37,300 348
OM0411-□ ¥33,000 347
OM0411-A ¥29,700 347
OM0412-□ ¥39,400 347
OM0412-A ¥35,700 347
OM0413-□ ¥65,600 347
OM0413-A ¥59,200 347
OM0414-□ ¥78,800 347
OM0414-A ¥71,000 347
OM7711-□ ¥27,500 347
OM7711-A ¥24,700 347
OM7712-□ ¥32,800 347
OM7712-A ¥29,700 347
OM7713-□ ¥54,600 347
OM7713-A ¥49,300 347
OM7714-□ ¥65,600 347
OM7714-A ¥59,100 347
OMK01 ¥5,700 67
OSC111 ¥11,000 94
OSC112 ¥11,000 92
OSC114 ¥11,000 90
OSC121 ¥14,700 94
OSC122 ¥14,700 92
OSC124 ¥14,700 90
OSC131 ¥15,500 94
OSC132 ¥15,500 92
OSC134 ¥15,500 90
OSC141 ¥30,400 94
OSC142 ¥30,400 92
OSC144 ¥30,400 90
OSC211 ¥13,300 94
OSC212 ¥13,300 92
OSC214 ¥13,300 90
OSC221 ¥18,200 94
OSC222 ¥18,200 92
OSC224 ¥18,200 90
OSC231 ¥19,200 94
OSC232 ¥19,200 92
OSC234 ¥19,200 90
OSC241 ¥36,500 94
OSC242 ¥36,500 92
OSC244 ¥36,500 90
OSC51S ¥17,400 99
OSC52S ¥23,000 99
OSC53S ¥28,800 99
OSC614-A ¥13,200 89
OSC614-N ¥11,000 89
OSC624-A ¥17,300 89
OSC624-N ¥14,700 89
OSC634-A ¥18,500 89
OSC634-N ¥15,500 89
OSC644-A ¥35,200 89
OSC644-N ¥30,400 89
OSD131 ¥48,300 94
OSG111 ¥6,900 95
OSG112 ¥6,900 93
OSG114 ¥6,900 91
OSG115 ¥8,000 99
OSG211 ¥8,500 95
OSG212 ¥8,500 93
OSH231 ¥173,500 97
OSJ011 ¥7,500 95
OSJ021 ¥10,500 95
OSJ115 ¥8,100 99
OSK032 ¥6,200 82
OSK033 ¥6,600 82
OSL121 ¥21,000 99
OSM111 ¥6,800 94
OSM112 ¥9,000 92
OSM112-N ¥6,800 92
OSM114 ¥9,000 90
OSM114-N ¥6,800 90
OSM121 ¥9,600 94
OSM122 ¥12,200 92
OSM122-N ¥9,600 92
OSM124 ¥12,200 90
OSM124-N ¥9,600 90
OSM131 ¥11,000 94
OSM132 ¥12,900 92
OSM132-N ¥11,000 92
OSM134 ¥12,900 90
OSM134-N ¥11,000 90
OSM141 ¥17,400 94
OSM142 ¥23,500 92
OSM142-N ¥17,400 92
OSM144 ¥23,500 90
OSM144-N ¥17,400 90
OSM211 ¥8,200 94
OSM212 ¥10,900 92
OSM212-N ¥8,200 92
OSM214 ¥10,900 90
OSM214-N ¥8,200 90
OSM221 ¥11,700 94
OSM222 ¥15,200 100
OSM222-N ¥11,700 92
OSM224 ¥15,200 90
OSM224-N ¥11,700 90
OSM231 ¥13,200 94
OSM232 ¥16,200 92
OSM232-N ¥13,200 92
OSM234 ¥16,200 90
OSM234-N ¥13,200 90
OSM241 ¥20,800 94
OSM242 ¥28,100 92
OSM242-N ¥20,800 92
OSM244 ¥28,100 90
OSM244-N ¥20,800 90
OSM412 ¥11,600 92
OSM412-N ¥9,400 92
OSM414 ¥11,600 90
OSM414-N ¥9,400 90
OSM422 ¥16,000 92
OSM422-N ¥12,600 92
OSM424 ¥16,000 90
OSM424-N ¥12,600 90
OSM432 ¥17,100 92
OSM432-N ¥14,700 92
OSM434 ¥17,100 90
OSM434-N ¥14,700 90
OSM442 ¥28,600 92
OSM442-N ¥25,000 92
OSM444 ¥28,600 90
OSM444-N ¥25,000 90
OSM51S ¥10,700 99
OSM52S ¥14,200 99
OSM53S ¥18,600 99
OSM614-A ¥9,000 89
OSM614-N ¥6,800 89
OSM624-A ¥12,200 89
OSM624-N ¥9,600 89
OSM634-A ¥12,900 89
OSM634-N ¥11,000 89
OSM644-A ¥23,500 89
OSM644-N ¥17,400 89
OSP111 ¥25,000 95
OSP112 ¥22,300 93
OSP114 ¥22,300 78
OSP115 ¥33,800 99
OSP121 ¥33,000 95
OSP122 ¥27,900 93
OSP124 ¥27,900 78
OSP125 ¥45,400 99
OSP211 ¥35,000 95
OSP221 ¥44,000 95
OSS111 ¥41,900 95
OSS113 ¥44,700 95
OSS121 ¥56,700 95
OSS123 ¥61,600 95
OSS131 ¥58,900 95
OSS133 ¥63,300 95
OSS211 ¥55,400 95
OSS221 ¥72,700 95
OSS231 ¥75,200 95
OST011 ¥4,200 95
OST021 ¥5,200 95
OST022 ¥5,200 93
OST112 ¥4,200 93
OST114 ¥4,200 91
OST115 ¥5,400 99
OSV021 ¥670 95
OSV022 ¥670 93
OSV024 ¥670 89
OSV031 ¥850 95
OSV032 ¥850 93
OSV034 ¥850 89
OSW051 ¥1,800 95
OSW052 ¥1,800 93
OSW054 ¥1,800 89
OSW061 ¥2,100 94
OSW062 ¥2,100 93
OSW063 ¥2,100 89

OT0410-□ ¥29,200 264
OT0410-A ¥26,300 264
OT0411-□ ¥33,000 356
OT0411-A ¥29,700 356
OT0412-□ ¥39,400 356
OT0412-A ¥35,700 356
OT0413-□ ¥65,600 356
OT0413-A ¥59,200 356
OT0414-□ ¥78,800 356
OT0414-A ¥71,000 356
OT2310-□ ¥24,300 270
OT2310-A ¥21,900 270
OT2311-□ ¥27,500 356
OT2311-A ¥24,700 356
OT2312-□ ¥32,800 356
OT2312-A ¥29,700 356
OT2313-□ ¥54,600 356
OT2313-A ¥49,300 356
OT2314-□ ¥65,600 356
OT2314-A ¥59,100 356
OTV12-□ ¥172,000 67
OTV16-□ ¥180,000 67
OW14401 ¥109,200 60
OW14402 ¥267,300 60
OW14402R ¥210,300 60
OW14403 ¥113,500 61
OW24401 ¥234,800 61
OW24401R ¥196,900 61
OW24402 ¥185,300 61
OW24402R ¥170,800 61
OWA11N ¥11,900 82
OWA11P ¥2,000 77
OWA14S ¥32,000 82
OWA16S ¥35,500 82
OWA21P ¥2,200 59
OWA31P ¥2,700 77
OWA34S ¥36,800 82
OWA36S ¥38,900 82
OWA41P ¥3,100 77
OWA51P ¥3,700 77
OWB022-□ ¥10,100 67
OWB032-□ ¥12,200 67
OWB062-□ ¥15,700 67
OWB072-□ ¥16,000 67
OWB082-□ ¥17,800 67
OWB122-□ ¥10,800 67
OWB132-□ ¥13,400 67
OWB162-□ ¥18,200 67
OWB172-□ ¥18,500 67
OWB182-□ ¥22,100 67
OWB222-□ ¥20,200 67
OWB232-□ ¥24,400 67
OWB262-□ ¥31,400 67
OWB272-□ ¥32,000 67
OWB282-□ ¥35,600 67
OWB322-□ ¥20,600 67
OWB332-□ ¥25,400 67
OWB362-□ ¥33,200 67
OWB372-□ ¥33,800 67
OWB382-□ ¥39,200 67
OWC132 ¥6,500 75
OWC142 ¥7,400 75
OWC162 ¥7,600 75
OWC172 ¥16,800 75
OWC232 ¥7,900 75
OWC242 ¥9,300 75
OWC262 ¥10,700 75
OWC272 ¥20,500 75
OWC332 ¥9,300 75
OWC342 ¥11,100 75
OWC362 ¥13,900 75
OWC372 ¥25,200 75
OWC432 ¥12,500 75
OWC442 ¥15,100 75
OWC462 ¥17,700 75
OWD0321 ¥1,600 77
OWD0421 ¥1,700 77
OWD0621 ¥1,900 77
OWD1321 ¥2,000 77
OWD1421 ¥2,100 77
OWD1621 ¥2,600 77
OWD1721 ¥4,800 77
OWD2321 ¥2,200 77
OWD2421 ¥2,600 77
OWD2621 ¥3,300 77
OWD2721 ¥5,800 77
OWD3321 ¥2,500 77
OWD3421 ¥3,200 77
OWD3621 ¥3,900 77
OWD3721 ¥6,900 77
OWG031 ¥9,000 75
OWG0312 ¥18,000 75
OWG041 ¥11,100 75
OWG0412 ¥22,200 75
OWG061 ¥13,200 75
OWG0612 ¥26,400 75
OWG131 ¥6,600 75
OWG1312 ¥13,100 75
OWG141 ¥7,900 75
OWG1412 ¥15,800 75
OWG161 ¥9,300 75
OWG1612 ¥18,500 75
OWG171 ¥17,400 75
OWG1712 ¥34,700 75
OWG231 ¥6,200 75
OWG2312 ¥12,300 75
OWG241 ¥7,600 75
OWG2412 ¥15,100 75
OWG261 ¥9,000 75
OWG2612 ¥17,900 75
OWG271 ¥16,800 75
OWG2712 ¥33,600 75
OWG331 ¥3,900 76
OWG341 ¥4,100 76
OWG361 ¥4,400 76
OWG431 ¥5,300 75
OWG4312 ¥10,600 75
OWG441 ¥6,300 75
OWG4412 ¥12,600 75
OWG531 ¥4,300 75
OWG5312 ¥8,600 75
OWG541 ¥5,000 75
OWG5412 ¥10,000 75
OWH13A1 ¥9,800 82
OWH13A2 ¥11,800 82
OWH142 ¥20,700 79
OWH143 ¥24,800 79
OWH14A1 ¥12,200 82
OWH14A2 ¥15,200 82
OWH14Y ¥35,600 81
OWH162 ¥23,000 79
OWH163 ¥28,000 79
OWH16Y ¥36,300 81
OWH172 ¥36,600 79
OWH173 ¥41,800 79
OWH242 ¥23,900 79
OWH243 ¥29,600 79
OWH244 ¥47,800 79
OWH24Y ¥45,300 81
OWH262 ¥27,700 79
OWH263 ¥32,900 79
OWH264 ¥51,200 79
OWH26Y ¥50,100 81
OWH272 ¥38,700 79
OWH273 ¥47,100 79
OWH342 ¥28,400 79
OWH343 ¥34,200 79
OWH344 ¥52,300 79
OWH362 ¥32,200 79
OWH363 ¥36,900 79
OWH364 ¥55,200 79
OWH372 ¥41,800 79
OWH373 ¥52,300 79
OWJT02 ¥2,800 78
OWJT08 ¥10,300 78
OWJT12 ¥3,600 78
OWJT18 ¥13,500 78
OWJT22 ¥4,100 78
OWJT28 ¥15,000 78
OWJT32 ¥4,400 78
OWJT38 ¥16,600 78
OWK475 ¥13,900 78
OWN032 ¥12,300 75
OWN042 ¥15,200 75
OWN062 ¥18,400 75
OWN132 ¥11,400 75
OWN142 ¥11,900 75
OWN162 ¥13,800 75
OWN172 ¥24,200 75
OWN232 ¥10,400 75
OWN242 ¥10,700 75
OWN262 ¥12,400 75
OWN272 ¥22,900 75
OWN432 ¥9,200 75
OWN442 ¥9,600 75
OWN532 ¥7,400 75
OWN542 ¥8,600 75
OWR142 ¥14,000 80
OWR143 ¥17,000 80
OWR162 ¥16,000 80
OWR163 ¥19,000 80
OWR172 ¥25,000 80
OWR173 ¥28,000 80
OWR242 ¥16,000 80
OWR243 ¥20,000 80
OWR244 ¥32,000 80
OWR262 ¥19,000 80
OWR263 ¥22,000 80
OWR264 ¥34,000 80
OWR272 ¥26,000 80
OWR273 ¥32,000 80
OWR342 ¥19,000 80
OWR343 ¥23,000 80
OWR344 ¥35,000 80
OWR362 ¥22,000 80
OWR363 ¥25,000 80
OWR364 ¥37,000 80
OWR372 ¥28,000 80
OWR373 ¥35,000 80
OWS001 ¥8,200 78
OWS101 ¥12,500 78
OWS201 ¥17,600 78
OWS301 ¥21,100 78
OWT0321 ¥2,100 77
OWT0421 ¥2,200 77
OWT0621 ¥2,600 77
OWT1321 ¥2,600 77
OWT1421 ¥2,800 77
OWT1621 ¥3,200 77
OWT1721 ¥5,300 77
OWT2321 ¥2,600 77
OWT2421 ¥3,300 77
OWT2621 ¥3,900 77
OWT2721 ¥6,300 77
OWT3321 ¥3,100 77
OWT3421 ¥3,700 77
OWT3621 ¥4,600 77
OWT3721 ¥7,400 77
OWW443 ¥99,800 81
OWW443T ¥85,100 81
OWW463 ¥115,500 81
OWW463T ¥96,600 81

P

PHA710 ¥77,200 365
PHA810 ¥78,200 365
PHA910 ¥88,700 365
PHS148-B ¥70,600 364

PHS149-B ¥107,100 364
PHS248A ¥8,200 365
PHS250-B ¥104,800 365
PHS258-B ¥76,800 365
PHS259-B ¥87,600 365
POGK24 ¥6,500 82
POGK30 ¥5,100 82
POGK32 ¥400 82
POSA01 ¥2,300 97
POSA02 ¥3,500 97
POSA03 ¥4,000 97
POSA04 ¥5,800 97
POSA05 ¥1,900 97
POSA08 ¥2,100 97
POSA41 ¥2,500 97
POSA42 ¥4,000 97
POSA43 ¥4,600 97
POSA44 ¥6,600 97
POSA51 ¥2,500 96
POSA52 ¥2,500 96
POSA53 ¥2,500 96

R

RSWD01-□ ¥6,000 389
RSWJD1-□ ¥7,000 389
RSWJJ1-□ ¥7,800 389
RSWM01-□ ¥4,700 389

S

SA0411-A ¥25,000 316
SA0412-A ¥40,600 316
SA0414-A ¥55,500 316
SA0415-A ¥65,300 316
SA0416-A ¥85,400 316
SA0418-A ¥41,600 316
SA0419-A ¥50,000 316
SA0421-A ¥52,000 316
SA0450-A ¥59,400 316
SA0931-LC-A ¥30,000 264
SA0931-RC-A ¥30,000 264
SA0932-LC-A ¥30,000 264
SA0932-RC-A ¥30,000 264
SA0941-LC-A ¥30,000 267
SA0941-RC-A ¥30,000 267
SA0942-LC-A ¥30,000 267
SA0942-RC-A ¥30,000 267
SA2530-□ ¥25,000 318
SA2530-A ¥20,700 318
SA2532-□ ¥39,700 318
SA2532-A ¥33,300 318
SA2534-□ ¥54,800 318
SA2534-A ¥45,700 318
SA2535-□ ¥51,200 318
SA2535-A ¥42,600 318
SA2539-□ ¥49,600 318
SA2539-A ¥41,300 318
SA2730-□ ¥25,000 319
SA2730-A ¥20,700 319
SA2732-□ ¥39,700 319
SA2732-A ¥33,300 319
SA2734-□ ¥54,800 319
SA2734-A ¥45,700 319
SA2735-□ ¥51,200 319
SA2735-A ¥42,600 319
SA2739-□ ¥49,600 319
SA2739-A ¥41,300 319
SA3111-□ ¥21,500 314
SA3111-A ¥17,000 314
SA3112-□ ¥34,600 314
SA3112-A ¥27,500 314
SA3114-□ ¥47,200 314
SA3114-A ¥37,300 314
SA3115-□ ¥55,500 314
SA3115-A ¥43,900 314
SA3116-□ ¥72,800 314
SA3116-A ¥57,500 314
SA3118-□ ¥35,600 314
SA3118-A ¥28,000 314
SA3119-□ ¥42,800 314
SA3119-A ¥33,800 314
SA3121-□ ¥44,400 314
SA3121-A ¥34,900 314
SA3150-□ ¥50,500 314
SA3150-A ¥40,100 314
SA3311-□ ¥12,000 308
SA3311-A ¥10,100 308
SA3312-□ ¥19,500 308
SA3312-A ¥16,200 308
SA3314-□ ¥26,700 308
SA3314-A ¥22,300 308
SA3315-□ ¥32,500 308
SA3315-A ¥27,200 308
SA3316-□ ¥42,600 308
SA3316-A ¥35,500 308
SA3318-□ ¥20,900 308
SA3318-A ¥17,600 308
SA3319-□ ¥25,100 308
SA3319-A ¥20,900 308
SA3321-□ ¥23,800 308
SA3321-A ¥19,900 308
SA3350-□ ¥34,600 308
SA3350-A ¥30,100 308
SA33S11-2-□ ¥12,000 308
SA33S11-2-A ¥10,100 308
SA33S12-2-□ ¥19,500 308
SA33S12-2-A ¥16,200 308
SA33S13-2-□ ¥23,800 308
SA33S13-2-A ¥19,900 308
SA33S15-2-□ ¥26,700 308
SA33S15-2-A ¥22,300 308
SA33S16-2-□ ¥32,500 308
SA33S16-2-A ¥27,200 308
SA33S17-2-□ ¥42,600 308
SA33S17-2-A ¥35,500 308
SA33S21-2-□ ¥20,900 308
SA33S21-2-A ¥17,600 308
SA33S22-2-□ ¥25,100 308
SA33S22-2-A ¥20,900 308
SA33S23-2-□ ¥34,600 308
SA33S23-2-A ¥30,100 308
SA3611-□ ¥12,800 312
SA3611-A ¥10,700 312
SA3612-□ ¥20,500 312
SA3612-A ¥17,100 312
SA3614-□ ¥28,100 312
SA3614-A ¥23,500 312
SA3615-□ ¥34,300 312
SA3615-A ¥28,600 312
SA3616-□ ¥44,800 312
SA3616-A ¥37,300 312
SA3618-□ ¥22,100 312
SA3618-A ¥18,500 312
SA3619-□ ¥26,400 312
SA3619-A ¥22,100 312
SA3621-□ ¥25,000 312
SA3621-A ¥20,900 312
SA3650-□ ¥36,300 312
SA3650-A ¥31,500 312
SB0421-A ¥59,200 316
SB0422-A ¥97,100 316
SB0423-A ¥123,400 316
SB0424-A ¥151,100 316
SB0425-A ¥161,400 316
SB3121-□ ¥50,300 314
SB3121-A ¥43,700 314
SB3122-□ ¥82,800 314
SB3122-A ¥72,100 314
SB3123-□ ¥105,200 314
SB3123-A ¥91,500 314
SB3124-□ ¥128,700 314
SB3124-A ¥111,900 314
SB3125-□ ¥137,700 314
SB3125-A ¥119,600 314
SB3231-D-□ ¥63,900 252
SB3231-D-WH ¥63,900 253
SB3232-D-□ ¥97,900 252
SB3232-D-WH ¥97,900 253
SB3233-D-□ ¥124,900 252
SB3233-D-WH ¥124,900 253
SB3234-D-□ ¥134,600 252
SB3234-D-WH ¥134,600 253
SB3235-D-□ ¥144,500 252
SB3235-D-WH ¥144,500 253
SB3321-□ ¥23,300 308
SB3321-A ¥19,400 308
SB3322-□ ¥38,600 308
SB3322-A ¥32,300 308
SB3323-□ ¥49,400 308
SB3323-A ¥41,100 308
SB3324-□ ¥60,400 308
SB3324-A ¥50,400 308
SB3325-□ ¥73,400 308
SB3325-A ¥60,700 308
SB3621-□ ¥24,500 312
SB3621-A ¥20,400 312
SB3622-□ ¥40,600 312
SB3622-A ¥33,900 312
SB3623-□ ¥51,900 312
SB3623-A ¥43,100 312
SB3624-□ ¥63,600 312
SB3624-A ¥53,000 312
SB3625-□ ¥77,100 312
SB3625-A ¥63,800 312
SC0422-2H-A ¥12,900 316
SC0423-6H-A ¥14,300 316
SC0424-6H-A ¥17,400 316
SC0462-2H-A ¥16,800 316
SC0463-6H-A ¥18,500 316
SC0464-6H-A ¥22,300 316
SC0922-M-□ ¥9,900 268
SC0922-M-A ¥8,700 268
SC0923-2M-□ ¥10,400 268
SC0923-2M-A ¥9,200 268
SC0923-M-□ ¥10,700 268
SC0923-M-A ¥9,300 268
SC0924-2M-□ ¥12,600 268
SC0924-2M-A ¥11,100 268
SC0924-M-□ ¥13,400 268
SC0924-M-A ¥11,200 268
SC0933-LCX-□ ¥10,200 264
SC0933-LCX-A ¥9,000 264
SC0933-RCX-□ ¥10,200 264
SC0933-RCX-A ¥9,000 264
SC0934-LCX-□ ¥11,400 265
SC0934-LCX-A ¥10,000 265
SC0934-RCX-□ ¥11,400 265
SC0934-RCX-A ¥10,000 265
SC0951-E-□ ¥107,100 266
SC0951-E-A ¥93,200 266
SC0953-LCX-□ ¥72,600 264
SC0953-LCX-A ¥64,200 264
SC0953-RCX-□ ¥72,600 264
SC0953-RCX-A ¥64,200 264
SC0954-LCX-□ ¥86,600 265
SC0954-LCX-A ¥76,400 265
SC0954-RCX-□ ¥86,600 265
SC0954-RCX-A ¥76,400 265
SC0962-M-□ ¥13,400 268
SC0962-M-A ¥11,200 268
SC0963-M-□ ¥14,200 268
SC0963-M-A ¥12,300 268
SC0964-M-□ ¥15,500 268
SC0964-M-A ¥15,000 268
SC2522-2H-□ ¥10,800 318
SC2522-2H-A ¥8,900 318
SC2523-2H-□ ¥11,800 318
SC2523-2H-A ¥9,800 318
SC2562-2H-□ ¥12,300 318

SC2562-2H-A ¥10,300 318
SC2563-2H-□ ¥14,300 318
SC2563-2H-A ¥11,800 318
SC2722-2H-□ ¥10,800 319
SC2722-2H-A ¥8,900 319
SC2723-2H-□ ¥11,800 319
SC2723-2H-A ¥9,800 319
SC2762-2H-□ ¥12,300 319
SC2762-2H-A ¥10,300 319
SC2763-2H-□ ¥14,300 319
SC2763-2H-A ¥11,800 319
SC3122-2H-□ ¥10,900 314
SC3122-2H-A ¥9,500 314
SC3123-2H-□ ¥11,400 314
SC3123-2H-A ¥10,100 314
SC3123-6H-□ ¥11,800 314
SC3123-6H-A ¥10,200 314
SC3124-2H-□ ¥13,900 314
SC3124-2H-A ¥12,100 314
SC3124-6H-□ ¥14,200 314
SC3124-6H-A ¥12,400 314
SC3151-E-□ ¥117,900 315
SC3151-E-A ¥117,900 315
SC3162-2H-□ ¥14,800 314
SC3162-2H-A ¥12,400 314
SC3163-6H-□ ¥15,600 314
SC3163-6H-A ¥13,600 314
SC3164-6H-□ ¥18,900 314
SC3164-6H-A ¥16,500 314
SC3272-D-□ ¥19,200 252
SC3273-D-□ ¥20,900 252
SC3308-2H-□ ¥5,300 310
SC3308-2H-A ¥4,500 310
SC3310-2H-□ ¥5,000 310
SC3310-2H-A ¥4,100 310
SC3312-2H-□ ¥5,400 310
SC3312-2H-A ¥4,600 310
SC3322-2H-□ ¥6,200 310
SC3322-2H-A ¥5,300 310
SC3323-2H-□ ¥6,500 310
SC3323-2H-A ¥5,500 310
SC3323-6H-□ ¥6,900 310
SC3323-6H-A ¥5,700 310
SC3324-2H-□ ¥7,800 310
SC3324-2H-A ¥6,500 310
SC3324-6H-□ ¥8,100 310
SC3324-6H-A ¥6,900 310
SC3342-2H-□ ¥8,100 310
SC3342-2H-A ¥7,100 310
SC3351-E-□ ¥101,900 311
SC3351-E-A ¥88,700 311
SC3362-2H-□ ¥9,600 310
SC3362-2H-A ¥8,400 310
SC3363-6H-□ ¥10,700 310
SC3363-6H-A ¥9,300 310
SC3364-6H-□ ¥12,900 310
SC3364-6H-A ¥11,100 310
SC3608-2H-□ ¥5,500 312
SC3608-2H-A ¥4,700 312
SC3610-2H-□ ¥5,300 312
SC3610-2H-A ¥4,400 312
SC3612-2H-□ ¥5,600 312
SC3612-2H-A ¥4,800 312
SC3622-2H-□ ¥6,600 312
SC3622-2H-A ¥5,500 312
SC3623-2H-□ ¥6,800 312
SC3623-2H-A ¥5,800 312
SC3623-6H-□ ¥7,200 312
SC3623-6H-A ¥6,000 312
SC3624-2H-□ ¥8,200 312
SC3624-2H-A ¥6,800 312
SC3624-6H-□ ¥8,600 312
SC3624-6H-A ¥7,200 312
SC3642-2H-□ ¥8,600 312
SC3642-2H-A ¥7,400 312
SC3651-E-□ ¥107,100 313
SC3651-E-A ¥93,200 313
SC3662-2H-□ ¥10,100 312
SC3662-2H-A ¥8,900 312
SC3663-6H-□ ¥11,200 312
SC3663-6H-A ¥9,700 312
SC3664-6H-□ ¥13,600 312
SC3664-6H-A ¥11,600 312
SC3720-2H-□ ¥6,400 308
SC3720-2H-A ¥5,500 308
SC3722-2H-□ ¥6,900 308
SC3722-2H-A ¥5,900 308
SC3723-2H-□ ¥7,200 308
SC3723-2H-A ¥6,100 308
SC3723-6H-□ ¥7,600 308
SC3723-6H-A ¥6,300 308
SC3724-2H-□ ¥8,600 308
SC3724-2H-A ¥7,200 308
SC3724-6H-□ ¥9,000 308
SC3724-6H-A ¥7,600 308
SC3733-LCX-□ ¥10,300 270
SC3733-LCX-A ¥9,000 270
SC3733-RCX-□ ¥10,300 270
SC3733-RCX-A ¥9,000 270
SC3734-LCX-□ ¥11,500 271
SC3734-LCX-A ¥10,100 271
SC3734-RCX-□ ¥11,500 271
SC3734-RCX-A ¥10,100 271
SC3741-2H-□ ¥9,100 308
SC3741-2H-A ¥8,000 308
SC3751-E-□ ¥101,900 309
SC3751-E-A ¥88,700 309
SC3753-RCX-□ ¥72,600 270
SC3753-RCX-A ¥64,200 270
SC3754-LCX-□ ¥86,600 271
SC3754-LCX-A ¥76,500 271
SC3754-RCX-□ ¥86,600 271
SC3754-RCX-A ¥76,500 271
SC3762-2H-□ ¥10,600 308
SC3762-2H-A ¥9,300 308
SC3763-6H-□ ¥11,800 308
SC3763-6H-A ¥10,300 308
SC3764-6H-□ ¥14,200 308
SC3764-6H-A ¥12,300 308
SC3772-D-□ ¥21,200 253
SC3773-D-□ ¥23,000 253
SD0431-A ¥2,200 317
SD0432-A ¥2,700 317
SD0433-A ¥3,600 317
SD0434-A ¥5,500 317
SD0931-□ ¥1,700 264
SD0931-A ¥1,500 264
SD0932-□ ¥2,100 265
SD0932-A ¥1,900 265
SD0933-□ ¥2,800 268
SD0933-A ¥2,400 268
SD0935-□ ¥4,400 268
SD0935-A ¥3,700 268
SD2331-□ ¥1,500 270
SD2331-A ¥1,300 270
SD2332-□ ¥1,900 271
SD2332-A ¥1,700 271
SD2541-□ ¥2,900 318
SD2541-A ¥2,400 318
SD2542-□ ¥3,600 318
SD2542-A ¥3,000 318
SD2543-□ ¥4,100 318
SD2543-A ¥3,400 318
SD2741-□ ¥2,900 319
SD2741-A ¥2,400 319
SD2742-□ ¥3,600 319
SD2742-A ¥3,000 319
SD2743-□ ¥4,100 319
SD2743-A ¥3,400 319
SD3131-□ ¥1,800 315
SD3131-A ¥1,600 315
SD3132-□ ¥2,400 315
SD3132-A ¥2,100 315
SD3133-□ ¥3,000 315
SD3133-A ¥2,700 315
SD3134 ¥4,700 315
SD3134-A ¥4,100 315
SD3331-□ ¥1,500 309
SD3331-A ¥1,400 309
SD3332-□ ¥2,000 309
SD3332-A ¥1,800 309
SD3333-□ ¥2,600 309
SD3333-A ¥2,400 309
SD3334-□ ¥4,600 309
SD3334-A ¥3,900 309
SD3341-□ ¥2,600 309
SD3341-A ¥2,000 309
SD3342-□ ¥3,400 309
SD3342-A ¥2,700 309
SD3343-□ ¥4,300 309
SD3343-A ¥3,300 309
SE0423-HL2-A ¥76,900 316
SE0423-HR2-A ¥76,900 316
SE0424-HL3-A ¥92,900 316
SE0424-HR3-A ¥92,900 316
SE0440-AHL-A ¥100,900 316
SE0440-AHR-A ¥100,900 316
SE0440-BHL-A ¥100,900 316
SE0440-BHR-A ¥100,900 316
SE0463-HL2-A ¥148,400 316
SE0463-HR2-A ¥148,400 316
SE0464-HL3-A ¥157,500 316
SE0464-HR3-A ¥157,500 316
SE0983-LCX-□ ¥55,500 264
SE0983-LCX-A ¥48,200 264
SE0983-RCX-□ ¥55,500 264
SE0983-RCX-A ¥48,200 264
SE0984-LCX-□ ¥70,200 265
SE0984-LCX-A ¥57,900 265
SE0984-RCX-□ ¥70,200 265
SE0984-RCX-A ¥57,900 265
SE2522-HL3-□ ¥75,900 318
SE2522-HL3-A ¥63,200 318
SE2522-HR3-□ ¥75,900 318
SE2522-HR3-A ¥63,200 318
SE2524-HR2-□ ¥71,100 318
SE2524-HR2-A ¥59,200 318
SE2524-HL2-□ ¥71,100 318
SE2524-HL2-A ¥59,200 318
SE2722-HL3-□ ¥75,900 319
SE2722-HL3-A ¥63,200 319
SE2722-HR3-□ ¥75,900 319
SE2722-HR3-A ¥63,200 319
SE2724-HR2-□ ¥71,100 319
SE2724-HR2-A ¥59,200 319
SE2724-HL2-□ ¥71,100 319
SE2724-HL2-A ¥59,200 319
SE3122-HL3-□ ¥79,200 314
SE3122-HL3-A ¥68,800 314
SE3122-HR3-□ ¥79,200 314
SE3122-HR3-A ¥68,800 314
SE3124-HR2-□ ¥65,800 314
SE3124-HR2-A ¥57,100 314
SE3124-HL2-□ ¥65,800 314
SE3124-HL2-A ¥57,100 314
SE3142-AHL-□ ¥90,100 314
SE3142-AHL-A ¥75,200 314
SE3142-AHR-□ ¥90,100 314
SE3142-AHR-A ¥75,200 314
SE3142-BHL-□ ¥90,100 314
SE3142-BHL-A ¥75,200 314
SE3142-BHR-□ ¥90,100 314
SE3142-BHR-A ¥75,200 314
SE3153-HL5-□ ¥162,300 314
SE3153-HL5-A ¥143,200 314
SE3153-HR5-□ ¥162,300 314
SE3153-HR5-A ¥143,200 314
SE3163-HL2-□ ¥126,900 314

S

SE3163-HL2-A ¥110,400 314
SE3163-HR2-□ ¥126,900 314
SE3163-HR2-A ¥110,400 314
SE3164-HL3-□ ¥133,700 314
SE3164-HL3-A ¥116,200 314
SE3164-HR3-□ ¥133,700 314
SE3164-HR3-A ¥116,200 314
SE3312-HL3-□ ¥42,300 310
SE3312-HL3-A ¥35,100 310
SE3312-HR3-□ ¥42,300 310
SE3312-HR3-A ¥35,100 310
SE3314-HR2-□ ¥39,900 310
SE3314-HR2-A ¥33,400 310
SE3314-HL2-□ ¥39,900 310
SE3314-HL2-A ¥33,400 310
SE3322-HL3-□ ¥47,300 310
SE3322-HL3-A ¥39,400 310
SE3322-HR3-□ ¥47,300 310
SE3322-HR3-A ¥39,400 310
SE3324-HR2-□ ¥46,000 310
SE3324-HR2-A ¥38,400 310
SE3324-HL2-□ ¥46,000 310
SE3324-HL2-A ¥38,400 310
SE3342-AHL-□ ¥78,100 310
SE3342-AHL-A ¥64,900 310
SE3342-AHR-□ ¥78,100 310
SE3342-AHR-A ¥64,900 310
SE3342-BHL-□ ¥78,100 310
SE3342-BHL-A ¥64,900 310
SE3342-BHR-□ ¥78,100 310
SE3342-BHR-A ¥64,900 310
SE3343-HL3-□ ¥35,700 310
SE3343-HL3-A ¥29,900 310
SE3343-HR3-□ ¥35,700 310
SE3343-HR3-A ¥29,900 310
SE3353-HL5-□ ¥109,000 310
SE3353-HL5-A ¥100,100 310
SE3353-HR5-□ ¥109,000 310
SE3353-HR5-A ¥100,100 310
SE3363-HL2-□ ¥108,700 310
SE3363-HL2-A ¥94,300 310
SE3363-HR2-□ ¥108,700 310
SE3363-HR2-A ¥94,300 310
SE3364-HL3-□ ¥94,700 310
SE3364-HL3-A ¥82,500 310
SE3364-HR3-□ ¥94,700 310
SE3364-HR3-A ¥82,500 310
SE3612-HL3-□ ¥44,400 312
SE3612-HL3-A ¥37,000 312
SE3612-HR3-□ ¥44,400 312
SE3612-HR3-A ¥37,000 312
SE3614-HR2-□ ¥35,100 312
SE3614-HR2-A ¥29,300 312
SE3614-HL2-□ ¥35,100 312
SE3614-HL2-A ¥29,300 312
SE3622-HL3-□ ¥49,700 312
SE3622-HL3-A ¥41,500 312
SE3622-HR3-□ ¥49,700 312
SE3622-HR3-A ¥41,500 312
SE3624-HR2-□ ¥40,500 312
SE3624-HR2-A ¥33,800 312
SE3624-HL2-□ ¥40,500 312
SE3624-HL2-A ¥33,800 312
SE3642-AHL-□ ¥81,900 312
SE3642-AHL-A ¥68,300 312
SE3642-AHR-□ ¥81,900 312
SE3642-AHR-A ¥68,300 312
SE3642-BHL-□ ¥81,900 312
SE3642-BHL-A ¥68,300 312
SE3642-BHR-□ ¥81,900 312
SE3642-BHR-A ¥68,300 312
SE3643-HL3-□ ¥37,600 312
SE3643-HL3-A ¥31,300 312
SE3643-HR3-□ ¥37,600 312
SE3643-HR3-A ¥31,300 312
SE3653-HL5-□ ¥105,900 312
SE3653-HL5-A ¥91,000 312
SE3653-HR5-□ ¥105,900 312
SE3653-HR5-A ¥91,000 312
SE3663-HL2-□ ¥95,700 312
SE3663-HL2-A ¥83,000 312
SE3663-HR2-□ ¥95,700 312
SE3663-HR2-A ¥83,000 312
SE3664-HL3-□ ¥99,400 312
SE3664-HL3-A ¥86,700 312
SE3664-HR3-□ ¥99,400 312
SE3664-HR3-A ¥86,700 312
SE3722-HL3-□ ¥52,100 308
SE3722-HL3-A ¥43,400 308
SE3722-HR3-□ ¥52,100 308
SE3722-HR3-A ¥43,400 308
SE3723-HR3-□ ¥46,300 308
SE3723-HR3-A ¥38,600 308
SE3723-HL3-□ ¥46,300 308
SE3723-HL3-A ¥38,600 308
SE3724-HR2-□ ¥50,600 308
SE3724-HR2-A ¥42,300 308
SE3724-HL2-□ ¥50,600 308
SE3724-HL2-A ¥42,300 308
SE3742-AHL-□ ¥86,000 308
SE3742-AHL-A ¥71,400 308
SE3742-AHR-□ ¥86,000 308
SE3742-AHR-A ¥71,400 308
SE3742-BHL-□ ¥86,000 308
SE3742-BHL-A ¥71,400 308
SE3742-BHR-□ ¥86,000 308
SE3742-BHR-A ¥71,400 308
SE3753-HL5-□ ¥125,000 308
SE3753-HL5-A ¥111,000 308
SE3753-HR5-□ ¥125,000 308
SE3753-HR5-A ¥111,000 308
SE3763-HL2-□ ¥119,600 308
SE3763-HL2-A ¥103,800 308
SE3763-HR2-□ ¥119,600 308
SE3763-HR2-A ¥103,800 308
SE3764-HL3-□ ¥104,200 308
SE3764-HL3-A ¥90,800 308
SE3764-HR3-□ ¥104,200 308
SE3764-HR3-A ¥90,800 308
SE3783-LCX-□ ¥55,500 272
SE3783-LCX-A ¥48,200 296
SE3783-RCX-□ ¥55,500 272
SE3783-RCX-A ¥48,200 296
SE3784-LCX-□ ¥66,800 271
SE3784-LCX-A ¥58,000 271
SE3784-RCX-□ ¥66,800 271
SE3784-RCX-A ¥58,000 271
SF0421-6H-A ¥70,400 317
SF0422-A ¥140,600 317
SF0423-6H-A ¥115,400 317
SF2521-2H-□ ¥65,600 318
SF2521-2H-A ¥54,500 318
SF2721-2H-□ ¥65,600 319
SF2721-2H-A ¥54,500 319
SF3121-2H-□ ¥57,200 315
SF3121-2H-A ¥49,800 315
SF3122-2-□ ¥114,100 315
SF3122-2-A ¥99,300 315
SF3123-2H-□ ¥94,800 315
SF3123-2H-A ¥82,300 315
SF3311-2H-□ ¥37,600 311
SF3311-2H-A ¥31,400 311
SF3312-2-□ ¥75,000 311
SF3312-2-A ¥62,500 311
SF3321-2H-□ ¥39,900 311
SF3321-2H-A ¥33,600 311
SF3322-2-□ ¥79,800 311
SF3322-2-A ¥66,700 311
SF3323-2H-□ ¥79,800 311
SF3323-2H-A ¥68,800 311
SF3611-2H-□ ¥33,100 313
SF3611-2H-A ¥27,700 313
SF3612-2-□ ¥66,000 313
SF3612-2-A ¥55,100 313
SF3621-2H-□ ¥35,100 313
SF3621-2H-A ¥29,700 313
SF3622-2-□ ¥70,300 313
SF3622-2-A ¥58,700 313
SF3623-2H-□ ¥70,300 313
SF3623-2H-A ¥60,500 313
SF3721-2H-□ ¥43,900 309
SF3721-2H-A ¥37,000 309
SF3722-2-□ ¥87,800 309
SF3722-2-A ¥73,400 309
SF3723-2H-□ ¥87,800 309
SF3723-2H-A ¥75,700 309
SG0420-2H-A ¥6,900 317
SG0422-2H-A ¥9,100 317
SG0921-LX-□ ¥7,100 264
SG0921-LX-A ¥6,200 264
SG0921-M-□ ¥7,100 268
SG0921-M-A ¥6,200 268
SG0921-RX-□ ¥7,100 264
SG0921-RX-A ¥6,200 264
SG0922-LX-□ ¥9,100 265
SG0922-LX-A ¥7,900 265
SG0922-M-□ ¥7,600 268
SG0922-M-A ¥6,600 268
SG0922-RX-□ ¥9,100 265
SG0922-RX-A ¥7,900 265
SG2520-2H-□ ¥5,300 318
SG2520-2H-A ¥4,400 318
SG2720-2H-□ ¥5,300 319
SG2720-2H-A ¥4,400 319
SG3120-2H-□ ¥5,800 315
SG3120-2H-A ¥5,100 315
SG3122-2H-□ ¥7,700 315
SG3122-2H-A ¥6,600 315
SG3271-D-□ ¥28,300 252
SG3310-2H-□ ¥3,100 311
SG3310-2H-A ¥2,600 311
SG3320-2H-□ ¥3,600 311
SG3320-2H-A ¥3,000 311
SG3322-2H-□ ¥4,200 311
SG3322-2H-A ¥3,600 311
SG3610-2H-□ ¥3,200 313
SG3610-2H-A ¥2,800 313
SG3620-2H-□ ¥3,700 313
SG3620-2H-A ¥3,100 313
SG3622-2H-□ ¥4,600 313
SG3622-2H-A ¥3,700 313
SG3720-2H-□ ¥4,000 309
SG3720-2H-A ¥3,300 309
SG3721-LX-□ ¥7,100 270
SG3721-LX-A ¥6,200 270
SG3721-RX-□ ¥7,100 270
SG3721-RX-A ¥6,200 270
SG3722-2H-□ ¥4,700 309
SG3722-2H-A ¥4,000 309
SG3722-LX-□ ¥9,200 271
SG3722-LX-A ¥8,000 271
SG3722-RX-□ ¥9,200 271
SG3722-RX-A ¥8,000 271
SG3771-D-□ ¥31,200 253
SH0411-A ¥3,200 317
SH0412-A ¥6,200 317
SH0431-L-□ ¥3,000 264
SH0431-L-A ¥2,200 264
SH0431-R-□ ¥3,000 264
SH0431-R-A ¥2,200 264
SH0432-L-□ ¥2,100 264
SH0432-L-A ¥1,800 264
SH0432-R-□ ¥2,100 264
SH0432-R-A ¥1,800 264
SH0911-□ ¥2,400 268
SH0911-A ¥2,100 268
SH0912-□ ¥4,800 268
SH0912-A ¥4,100 268

SH2331-L-□ ¥2,200 270
SH2331-L-A ¥1,600 270
SH2331-R-□ ¥2,200 270
SH2331-R-A ¥1,600 270
SH2332-L-□ ¥1,500 270
SH2332-L-A ¥1,400 270
SH2332-R-□ ¥1,500 270
SH2332-R-A ¥1,400 270
SH2511-□ ¥2,700 318
SH2511-A ¥2,100 318
SH2711-□ ¥2,700 319
SH2711-A ¥2,100 319
SH3131-□ ¥2,700 315
SH3131-A ¥2,000 315
SH3132-□ ¥5,300 315
SH3132-A ¥4,100 315
SH3302-□ ¥5,700 309
SH3302-A ¥4,900 309
SH3322-□ ¥5,700 309
SH3322-A ¥4,900 309
SH3331-□ ¥1,600 309
SH3331-A ¥1,400 309
SH3332-□ ¥3,100 309
SH3332-A ¥2,700 309
SH3631-□ ¥1,600 313
SH3631-A ¥1,400 313
SH3632-□ ¥3,200 313
SH3632-A ¥2,900 313
SI0411-A ¥51,000 377
SI0412-A ¥76,500 377
SI0413-A ¥102,000 377
SI0414-A ¥67,900 377
SI0415-A ¥102,000 377
SI0416-A ¥135,700 377
SI0421-A ¥57,000 377
SI0422-A ¥86,000 377
SI0423-A ¥115,000 377
SI0424-A ¥76,500 377
SI0425-A ¥115,000 377
SI0426-A ¥152,000 377
SI0911-A ¥42,500 377
SI0912-A ¥63,800 377
SI0913-A ¥85,000 377
SI0914-A ¥56,600 377
SI0915-A ¥85,000 377
SI0916-A ¥113,100 377
SI0921-A ¥47,700 377
SI0922-A ¥71,800 377
SI0923-A ¥95,500 377
SI0924-A ¥63,800 377
SI0925-A ¥95,500 377
SI0926-A ¥127,200 377
SI1201-A ¥18,300 376
SI1202-A ¥27,500 376
SI1203-A ¥36,600 376
SI1207-A ¥12,300 376
SI1208-A ¥18,300 376
SI1209-A ¥24,400 376
SI1211-A ¥22,900 376
SI1212-A ¥34,700 376
SI1213-A ¥46,000 376
SI1214-A ¥30,800 376
SI1215-A ¥46,000 376
SI1216-A ¥61,300 376
SI1221-A ¥26,100 376
SI1222-A ¥38,900 376
SI1223-A ¥51,900 376
SI1224-A ¥34,700 376
SI1225-A ¥51,900 376
SI1226-A ¥69,000 376
SI2301-A ¥18,300 376
SI2302-A ¥27,500 376
SI2303-A ¥36,600 376
SI2307-A ¥12,300 376
SI2308-A ¥18,300 376
SI2309-A ¥24,400 376
SI2311-A ¥22,900 376
SI2312-A ¥34,700 376
SI2313-A ¥46,000 376
SI2314-A ¥30,800 376
SI2315-A ¥46,000 376
SI2316-A ¥61,300 376
SI2321-A ¥26,100 376
SI2322-A ¥38,900 376
SI2323-A ¥51,900 376
SI2324-A ¥34,700 376
SI2325-A ¥51,900 376
SI2326-A ¥69,000 376
SI2521-A ¥41,300 376
SI2522-A ¥62,000 376
SI2523-A ¥82,500 376
SI2524-A ¥55,200 376
SI2525-A ¥82,500 376
SI2526-A ¥110,200 376
SKHC6068 ¥1,500 385
SKKA12-□ ¥8,500 385
SKKA15-□ ¥20,600 385
SKKW12-□ ¥13,500 385
SKKW15-□ ¥25,600 385
SKPB60 ¥5,000 385
SKPL11 ¥8,600 385
SKPL12 ¥4,000 385
SKPS11 ¥10,000 384
SKPS14 ¥11,400 384
SKPT11 ¥9,500 384
SKPT14 ¥10,900 384
SKWW12-□ ¥13,500 385
SKWW15-□ ¥25,600 385
SLDC01-H-B ¥58,200 381
SLDC01-T-B ¥52,100 381
SLDC02-H-B ¥84,300 381
SLDC02-T-B ¥78,000 381
SLDC11-H-B ¥72,000 381
SLDC11-T-B ¥65,100 381
SLDC12-H-B ¥101,100 381
SLDC12-T-B ¥97,600 381
SLDC21-H-B ¥99,600 381
SLDC21-T-B ¥91,800 381
SLDC22-H-B ¥145,200 381
SLDC22-T-B ¥137,400 381
SLIB18-□ ¥176,600 269
SLIB18-A ¥176,600 269
SLIB20-□ ¥211,800 269
SLIB20-A ¥211,800 269
SLIC01-H-□ ¥41,700 380
SLIC01-T-□ ¥35,900 380
SLIC02-H-□ ¥59,600 380
SLIC02-T-□ ¥53,800 380
SLIC11-H-□ ¥49,200 380
SLIC11-T-□ ¥43,600 380
SLIC12-H-□ ¥71,100 380
SLIC12-T-□ ¥65,600 380
SLIC21-H-□ ¥66,900 380
SLIC21-T-□ ¥60,900 380
SLIC22-H-□ ¥97,400 380
SLIC22-T-□ ¥90,500 380
SLKC01-H-□ ¥29,900 379
SLKC01-T-□ ¥29,900 379
SLKC02-H-□ ¥44,800 379
SLKC02-T-□ ¥44,800 379
SLKC11-H-□ ¥41,000 379
SLKC11-T-□ ¥36,300 379
SLKC12-H-□ ¥59,200 379
SLKC12-T-□ ¥54,600 379
SLKC21-H-□ ¥55,700 379
SLKC21-T-□ ¥50,700 379
SLKC22-H-□ ¥81,100 379
SLKC22-T-□ ¥75,400 379
SLVC01-H-□ ¥42,000 378
SLVC01-T-□ ¥36,000 378
SLVC02-H-□ ¥60,000 378
SLVC02-T-□ ¥54,000 378
SLVC11-H-□ ¥49,600 378
SLVC11-T-□ ¥44,000 378
SLVC12-H-□ ¥71,500 378
SLVC12-T-□ ¥66,000 378
SLVC21-H-□ ¥67,500 378
SLVC21-T-□ ¥61,000 378
SLVC22-H-□ ¥98,000 378
SLVC22-T-□ ¥91,000 378
SLWB18-□ ¥160,500 274
SLWB18-A ¥146,000 274
SLWB20-□ ¥192,600 274
SLWB20-A ¥175,000 274
SLWC00-□ ¥10,200 385
SLXC01-H-□ ¥38,200 379
SLXC01-T-□ ¥32,800 379
SLXC02-H-□ ¥54,500 379
SLXC02-T-□ ¥49,300 379
SLXC11-H-□ ¥45,100 379
SLXC11-T-□ ¥39,900 379
SLXC12-H-□ ¥65,000 379
SLXC12-T-□ ¥60,100 379
SLXC21-H-□ ¥61,300 379
SLXC21-T-□ ¥55,700 379
SLXC22-H-□ ¥89,200 379
SLXC22-T-□ ¥83,000 379
SP0931-LM-□ ¥666,100 266
SP0931-LM-A ¥570,000 266
SP0931-LS-□ ¥782,000 264
SP0931-LS-A ¥703,600 264
SP0931-RM-□ ¥666,100 266
SP0931-RM-A ¥570,000 266
SP0931-RS-□ ¥782,000 264
SP0931-RS-A ¥703,600 264
SP0932-LM-□ ¥666,100 266
SP0932-LM-A ¥570,000 266
SP0932-LS-□ ¥782,000 264
SP0932-LS-A ¥703,600 264
SP0932-RM-□ ¥666,100 266
SP0932-RM-A ¥570,000 266
SP0932-RS-□ ¥782,000 264
SP0932-RS-A ¥703,600 264
SP0941-LM-□ ¥789,000 267
SP0941-LM-A ¥685,700 267
SP0941-LS-□ ¥909,300 265
SP0941-LS-A ¥797,800 265
SP0941-RM-□ ¥789,000 267
SP0941-RM-A ¥685,700 267
SP0941-RS-□ ¥909,300 265
SP0941-RS-A ¥797,800 265
SP0942-LM-□ ¥789,000 267
SP0942-LM-A ¥685,700 267
SP0942-LS-□ ¥909,300 265
SP0942-LS-A ¥797,800 265
SP0942-RM-□ ¥789,000 267
SP0942-RM-A ¥685,700 267
SP0942-RS-□ ¥909,300 265
SP0942-RS-A ¥797,800 265
SP3731-LM-□ ¥624,700 272
SP3731-LM-A ¥560,100 272
SP3731-LS-□ ¥719,400 270
SP3731-LS-A ¥646,000 270
SP3731-RM-□ ¥624,700 272
SP3731-RM-A ¥560,100 272
SP3731-RS-□ ¥719,400 270
SP3731-RS-A ¥646,000 270
SP3732-LM-□ ¥624,700 272
SP3732-LM-A ¥560,100 272
SP3732-LS-□ ¥719,400 270
SP3732-LS-A ¥646,000 270
SP3732-RM-□ ¥624,700 272
SP3732-RM-A ¥560,100 272
SP3732-RS-□ ¥719,400 270
SP3732-RS-A ¥646,000 270
SP3741-LM-□ ¥720,900 273
SP3741-LM-A ¥645,000 273
SP3741-LS-□ ¥822,400 271

SP3741-LS-A ¥737,000 271
SP3741-RM-□ ¥720,900 273
SP3741-RM-A ¥645,000 273
SP3741-RS-□ ¥822,400 271
SP3741-RS-A ¥737,000 271
SP3742-LM-□ ¥720,900 273
SP3742-LM-A ¥645,000 273
SP3742-LS-□ ¥822,400 271
SP3742-LS-A ¥737,000 271
SP3742-RM-□ ¥720,900 273
SP3742-RM-A ¥645,000 273
SP3742-RS-□ ¥822,400 271
SP3742-RS-A ¥737,000 271
SWIB11-□ ¥10,200 384
SWIB12-□ ¥15,400 384
SWIB13-□ ¥23,000 384
SWIB14-□ ¥30,700 384
SWKB11-□ ¥6,400 384
SWKB12-□ ¥9,600 384
SWKB13-□ ¥14,900 384
SWKB14-□ ¥19,600 384

T

TB2035 ¥5,900 343
TB2037 ¥4,250 343
TB4111 ¥4,200 341
TB4115 ¥3,600 341
TB4211 ¥4,200 341
TB4215 ¥3,600 341
TB4250 ¥2,500 340
TB4311-B ¥4,200 341
TB4412-B ¥5,900 340
TB4412-G ¥5,900 340
TB4412-S ¥5,900 340
TB4413-B ¥7,000 340
TB4413-G ¥7,000 340
TB4413-S ¥7,000 340
TB4414-B ¥5,900 340
TB4414-G ¥5,900 340
TB4414-S ¥5,900 340
TB5035 ¥2,500 340
TB5335-□ ¥7,400 339
TB5337-□ ¥8,800 339
TB6335-□ ¥7,400 339
TB6337-□ ¥8,800 339
TB64321-G ¥1,560 340
TB64321-S ¥1,560 340
TB6432-G ¥5,900 340
TB6432-S ¥5,900 340
TB64341-G ¥1,560 340
TB64341-S ¥1,560 340
TB6434-G ¥5,900 340
TB6434-S ¥5,900 340
TB6435-G ¥4,200 341
TB6435-S ¥4,200 341
TB6436-B ¥3,600 341
TB6436-G ¥3,600 341
TB6436-S ¥3,600 341
TB6437-G ¥4,200 341
TB6437-S ¥4,200 341
TB6438-G ¥4,200 341
TB6438-S ¥4,200 341
TB7723-G-□ ¥6,100 338
TB7723-S-□ ¥6,100 338
TB7759-G-□ ¥7,300 338
TB7759-S-□ ¥7,300 338
TB8335 ¥2,300 345
TB8336 ¥9,300 345
TC0401-□ ¥17,100 360
TC0401-A ¥14,600 360
TC0402-□ ¥52,500 357
TC0402-A ¥49,600 357
TC0403-□ ¥30,800 361
TC0403-A ¥24,900 361
TC0404-□ ¥33,600 361
TC0404-A ¥27,800 361
TC0405-□ ¥29,200 363
TC0405-A ¥26,300 363
TC0408-□ ¥61,200 358
TC0408-A ¥51,200 358
TC0409-□ ¥75,900 359
TC0409-A ¥67,000 359
TC0418-□ ¥120,900 357
TC0418-A ¥107,800 357
TC0418-C-□ ¥60,500 266
TC0418-C-A ¥54,000 266
TC0419-C-□ ¥60,500 266
TC0419-C-A ¥54,000 266
TC0420-□ ¥89,000 359
TC0420-A ¥75,900 359
TC0421-□ ¥89,000 359
TC0421-A ¥75,900 359
TC0422-□ ¥126,800 358
TC0422-A ¥110,700 358
TC0423-□ ¥126,800 358
TC0423-A ¥110,700 358
TC0424-□ ¥90,300 359
TC0424-A ¥77,300 359
TC0425-□ ¥90,300 359
TC0425-A ¥77,300 359
TC0426-□ ¥126,800 358
TC0426-A ¥110,700 358
TC0427-□ ¥126,800 358
TC0427-A ¥110,700 358
TC0430-□ ¥33,600 361
TC0430-A ¥27,800 361
TC0431-□ ¥110,900 360
TC0431-A ¥103,500 360
TC0432-□ ¥81,600 360
TC0432-A ¥73,700 360
TC0433-□ ¥58,400 357
TC0433-A ¥52,500 357
TC0434-□ ¥58,400 357
TC0434-A ¥52,500 357
TC0436-□ ¥37,800 357
TC0436-A ¥35,000 357
TC0437-□ ¥37,800 357
TC0437-A ¥35,000 357
TC0440-□ ¥67,000 362
TC0440-A ¥58,400 362
TC0441-□ ¥69,900 362
TC0441-A ¥61,200 362
TC0442-□ ¥69,900 362
TC0442-A ¥61,200 362
TC0443-□ ¥71,600 362
TC0443-A ¥62,700 362
TC0444-□ ¥71,600 362
TC0444-A ¥62,700 362
TC0445-□ ¥69,900 362
TC0445-A ¥61,200 362
TC0446-□ ¥69,900 362
TC0446-A ¥61,200 362
TC0447-□ ¥33,600 361
TC0447-A ¥27,800 361
TC0448-□ ¥33,600 361
TC0448-A ¥27,800 361
TC0449-□ ¥37,800 363
TC0449-A ¥35,000 363
TC0452-□ ¥89,000 359
TC0452-A ¥75,900 359
TC0454-□ ¥89,000 359
TC0454-A ¥75,900 359
TC0456-□ ¥126,800 358
TC0456-A ¥110,700 358
TC0458-□ ¥126,800 358
TC0458-A ¥110,700 358
TC0461-□ ¥124,200 264
TC0461-A ¥112,700 264
TC0462-□ ¥124,200 264
TC0462-A ¥112,700 264
TC0463-□ ¥124,200 264
TC0463-A ¥112,700 264
TC0464-□ ¥124,200 264
TC0464-A ¥112,700 264
TC0465-□ ¥225,800 269
TC0465-A ¥205,200 269
TC0466-□ ¥136,500 265
TC0466-A ¥124,200 265
TC0467-□ ¥136,500 265
TC0467-A ¥124,200 265
TC0468-□ ¥136,500 265
TC0468-A ¥124,200 265
TC0469-□ ¥136,500 265
TC0469-A ¥124,200 265
TC0470-□ ¥248,300 269
TC0470-A ¥225,800 269
TC0471-C-□ ¥60,500 264
TC0471-C-A ¥54,000 264
TC0472-C-□ ¥60,500 264
TC0472-C-A ¥54,000 264
TC0473-C-□ ¥60,500 265
TC0473-C-A ¥54,000 265
TC0474-C-□ ¥60,500 265
TC0474-C-A ¥54,000 265
TC0483-□ ¥3,600 339
TC2301-□ ¥17,100 360
TC2301-A ¥14,600 360
TC2302-□ ¥43,700 357
TC2302-A ¥41,300 357
TC2303-□ ¥25,600 361
TC2303-A ¥20,700 361
TC2304-□ ¥28,000 361
TC2304-A ¥23,100 361
TC2305-□ ¥24,300 363
TC2305-A ¥21,900 363
TC2308-□ ¥51,000 358
TC2308-A ¥42,600 358
TC2309-□ ¥63,200 359
TC2309-A ¥55,800 359
TC2318-□ ¥100,700 357
TC2318-A ¥89,800 357
TC2318-C-□ ¥45,800 272
TC2318-C-A ¥40,900 272
TC2319-□ ¥100,700 357
TC2319-A ¥89,800 357
TC2319-C-□ ¥45,800 272
TC2319-C-A ¥40,900 272
TC2320-□ ¥74,100 359
TC2320-A ¥63,200 359
TC2321-□ ¥74,100 359
TC2321-A ¥63,200 359
TC2322-□ ¥105,600 358
TC2322-A ¥92,200 358
TC2323-□ ¥105,600 358
TC2323-A ¥92,200 358
TC2324-□ ¥75,200 359
TC2324-A ¥64,400 359
TC2325-□ ¥75,200 359
TC2325-A ¥64,400 359
TC2326-□ ¥105,600 358
TC2326-A ¥92,200 358
TC2327-□ ¥105,600 358
TC2327-A ¥92,200 358
TC2330-□ ¥28,000 361
TC2330-A ¥23,100 361
TC2331-□ ¥110,900 360
TC2331-A ¥103,500 360
TC2332-□ ¥81,600 360
TC2332-A ¥73,700 360
TC2333-□ ¥48,600 357
TC2333-A ¥43,700 357
TC2334-□ ¥48,600 357
TC2334-A ¥43,700 357
TC2340-□ ¥55,800 362
TC2340-A ¥48,600 362
TC2341-□ ¥58,200 362
TC2341-A ¥51,000 362
TC2342-□ ¥58,200 362

TC2342-A ¥51,000 362
TC2343-□ ¥59,600 362
TC2343-A ¥52,200 362
TC2344-□ ¥59,600 362
TC2344-A ¥52,200 362
TC2345-□ ¥58,200 362
TC2345-A ¥51,000 362
TC2346-□ ¥58,200 362
TC2346-A ¥51,000 362
TC2347-□ ¥28,000 361
TC2347-A ¥23,100 361
TC2348-□ ¥28,000 361
TC2348-A ¥23,100 361
TC2349-□ ¥31,500 363
TC2349-A ¥29,100 363
TC2352-□ ¥74,100 359
TC2352-A ¥63,200 359
TC2354-□ ¥74,100 359
TC2354-A ¥63,200 359
TC2356-□ ¥105,600 358
TC2356-A ¥92,200 358
TC2358-□ ¥105,600 358
TC2358-A ¥92,200 358
TC2361-□ ¥94,000 270
TC2361-A ¥85,400 270
TC2362-□ ¥94,000 270
TC2362-A ¥85,400 270
TC2363-□ ¥94,000 270
TC2363-A ¥85,400 270
TC2364-□ ¥94,000 270
TC2364-A ¥85,400 270
TC2366-□ ¥103,400 271
TC2366-A ¥94,000 271
TC2367-□ ¥103,400 271
TC2367-A ¥94,000 271
TC2368-□ ¥103,400 271
TC2368-A ¥94,000 271
TC2369-□ ¥103,400 271
TC2369-A ¥94,000 271
TC2371-C-□ ¥45,800 270
TC2371-C-A ¥40,900 270
TC2372-C-□ ¥45,800 270
TC2372-C-A ¥40,900 270
TC2373-C-□ ¥45,800 271
TC2373-C-A ¥40,900 271
TC2374-C-□ ¥45,800 271
TC2374-C-A ¥40,900 271
TC7783-□ ¥3,000 338
TD1211-□ ¥6,800 252
TD1212-□ ¥9,500 252
TD1213-□ ¥12,900 252
TD2302-□ ¥13,900 253
TD2311-□ ¥6,800 253
TD2312-□ ¥9,500 253
TD2313-□ ¥12,900 253
TDM0211-B ¥10,900 349
TDM0213-B ¥20,600 349
TDM0711-B ¥10,900 349
TDM0713-B ¥20,600 349
TDM2311-B ¥10,900 349
TDM2313-B ¥20,600 349
TH0411-□ ¥7,200 348
TH0411-A ¥6,600 348
TH0412-□ ¥11,000 348
TH0412-A ¥9,900 348
TH0413-□ ¥12,600 348
TH0413-A ¥11,400 348
TH7711-□ ¥6,000 348
TH7711-A ¥5,500 348
TH7712-□ ¥9,100 348
TH7712-A ¥8,200 348
TH7713-□ ¥12,600 348
TH7713-A ¥11,400 348
TH7721-□ ¥6,000 351
TK0421-□ ¥13,200 347
TK0421-A ¥12,500 347
TK0422-□ ¥22,000 347
TK0422-A ¥21,000 347
TK0423-□ ¥28,600 347
TK0423-A ¥27,300 347
TK0426-□ ¥49,800 347
TK0426-A ¥47,400 347
TK7721-□ ¥11,000 347
TK7721-A ¥10,400 347
TK7722-□ ¥18,300 347
TK7722-A ¥17,500 347
TK7723-□ ¥23,800 347
TK7723-A ¥22,700 347
TM2324-□ ¥5,900 338
TL2314-□ ¥26,500 345
TL2320-□ ¥11,500 345
TL2330-□ ¥11,500 345
TL2340-□ ¥5,800 345
TM2324-□ ¥5,900 338
TM3511-□ ¥7,700 339
TM3512-□ ¥11,000 339
TM3513-□ ¥15,300 339
TM3533-G-B ¥11,200 344
TM3533-S-B ¥11,200 344
TM3534-G-B ¥23,700 344
TM3534-S-B ¥23,700 344
TM3542-□ ¥10,000 339
TM3543-□ ¥13,200 339
TM7722-□ ¥8,300 338
TM7723-□ ¥11,000 338
TM7733-G-□ ¥9,300 344
TM7733-S-□ ¥9,300 344
TM7734-G-□ ¥19,700 344
TM7734-S-□ ¥19,700 344
TM7783-□ ¥3,000 338
TMM023-B ¥14,300 339
TMM073-B ¥14,300 339
TMM233-B ¥14,300 339
TMM253-□ ¥14,300 339
TR0421-□ ¥16,800 347
TR0421-A ¥15,400 357
TR0422-□ ¥27,800 347
TR0422-A ¥25,000 264
TR0423-□ ¥36,300 347
TR0423-A ¥32,700 357
TR0431-□ ¥16,800 357
TR0432-□ ¥30,000 264
TR0433-□ ¥36,300 357
TR2331-NL ¥15,300 357
TR2332-□ ¥25,000 270
TR2332-NL ¥25,000 357
TR2333-NL ¥32,600 357
TR7721-□ ¥14,000 347
TR7721-A ¥12,800 357
TR7721-UH ¥15,300 357
TR7722-□ ¥23,100 347
TR7722-A ¥20,800 270
TR7722-UH ¥25,000 357
TR7723-□ ¥30,200 347
TR7723-A ¥27,200 357
TR7723-UH ¥32,600 357
TY1111 ¥28,400 392
TY2111-NL ¥55,000 392
TYS112-A ¥52,300 393
TYS112V-NL ¥52,300 393

W

WH0211 ¥28,800 390
WH0212 ¥27,700 390
WH0611 ¥32,700 391
WH0612 ¥31,300 391
WH1511 ¥31,800 390
WH1512 ¥30,500 390
WS4111-□ ¥42,000 389
WS4112-□ ¥45,000 389
WSS810-A ¥34,700 388
WSS812-A ¥34,700 388

Z

ZHMER10 ¥2,700 76
ZX0211 ¥30,900 198
ZX0223 ¥3,000 127
ZX0311 ¥32,000 124
ZY○○2110 ¥1,000 371
ZY○○2120 ¥2,000 371
ZY○○3620 ¥2,000 371
ZY○○3630 ¥3,000 371
ZY○○3640 ¥4,000 371
ZY0211 ¥1,400 397
ZY0217 ¥1,300 395
ZY0611-Q ¥1,800 396
ZY0611-W ¥1,800 396
ZY0612-BN ¥1,800 396
ZY0612-LC ¥1,800 396
ZY0616-HB ¥1,800 396
ZY0616-NL ¥1,800 396
ZY0617-CP ¥1,800 396
ZY0617-DE ¥1,800 396
ZY0617-DK ¥1,800 396
ZY0617-LB ¥1,800 396
ZY0617-NP ¥1,800 396
ZY0617-PL ¥1,800 396
ZY0617-WH ¥1,800 396
ZY0621-Q ¥1,800 396
ZY0621-W ¥1,800 396
ZY0622-BN ¥1,800 396
ZY0622-LC ¥1,800 396
ZY0627-CP ¥1,800 396
ZY0627-DE ¥1,800 396
ZY0627-DK ¥1,800 396
ZY0627-LB ¥1,800 396
ZY0627-NP ¥1,800 396
ZY0627-PL ¥1,800 396
ZY0627-WH ¥1,800 396
ZY0632-BN ¥1,500 396
ZY0632-LC ¥1,500 396
ZY0637-CP ¥1,500 396
ZY0637-DE ¥1,500 396
ZY0637-DK ¥1,500 396
ZY0637-NP ¥1,500 396
ZY0637-PL ¥1,500 396
ZY0637-WH ¥1,500 396
ZY0652-BN ¥1,000 396
ZY0652-LC ¥1,000 396
ZY0657-CP ¥1,000 396
ZY0657-DK ¥1,000 396
ZY0657-NP ¥1,000 396
ZY0659-DE ¥2,000 396
ZY0659-HB ¥2,000 396
ZY0659-MB ¥2,000 396
ZY0659-NL ¥2,000 396
ZY0659-WH ¥2,000 396
ZY0660 ¥77,800 397
ZY066G ¥20,000 397
ZY066H ¥6,000 397
ZY066J ¥4,600 397
ZY066K ¥3,000 397
ZY066L ¥14,400 397
ZY066M ¥5,600 397
ZY066N ¥1,500 397
ZY066P ¥300 397
ZY066Q ¥3,200 397
ZY066R ¥3,200 397
ZY066S ¥3,200 397
ZY066T ¥1,400 397
ZY066U ¥2,400 397
ZY066V ¥2,200 397
ZY066W ¥2,200 397
ZY066X ¥400 397
ZY066Y ¥4,200 397
ZY0857 ¥110 93
ZY0858 ¥110 94
ZY0859 ¥110 93
ZY0860 ¥110 94

Z

ZY0864 ····· ¥1,400 ····· 93
ZY0865 ····· ¥1,400 ····· 94
ZY0866 ····· ¥1,400 ····· 89
ZY0867 ····· ¥110 ····· 89
ZY0868 ····· ¥110 ····· 89
ZY0884 ····· ¥2,000 ····· 93
ZY0885 ····· ¥2,000 ····· 94
ZY0886 ····· ¥2,000 ····· 89
ZY1211 ····· ¥2,800 ····· 269
ZY1215 ····· ¥1,700 ····· 269
ZY1217 ····· ¥13,500 ····· 264
ZY1219 ····· ¥14,600 ····· 265
ZY1220L ····· ¥53,400 ····· 264
ZY1220R ····· ¥53,400 ····· 264
ZY1221L ····· ¥58,300 ····· 265
ZY1221R ····· ¥58,300 ····· 265
ZY1231 ····· ¥80 ····· 356
ZY2011 ····· ¥4,100 ····· 291
ZY2012 ····· ¥3,300 ····· 241
ZY2022 ····· ¥1,200 ····· 330
ZY3131 ····· ¥9,400 ····· 371
ZY3132 ····· ¥19,300 ····· 371
ZY3242 ····· ¥4,500 ····· 96
ZY3244 ····· ¥800 ····· 97
ZY3245 ····· ¥700 ····· 97
ZY3250 ····· ¥1,100 ····· 93
ZY3251 ····· ¥1,100 ····· 94
ZY3252 ····· ¥1,400 ····· 93
ZY3253 ····· ¥1,400 ····· 94
ZY3254 ····· ¥740 ····· 97
ZY3255 ····· ¥630 ····· 97
ZY3270 ····· ¥1,100 ····· 89
ZY3272 ····· ¥1,400 ····· 89
ZY3621 ····· ¥350 ····· 77
ZY3622 ····· ¥470 ····· 77
ZY3629 ····· ¥4,700 ····· 76
ZY3630 ····· ¥1,800 ····· 76
ZY3631 ····· ¥3,100 ····· 76
ZY3632 ····· ¥3,300 ····· 76
ZY3633 ····· ¥580 ····· 78
ZY3635 ····· ¥580 ····· 83
ZY3640 ····· ¥990 ····· 64
ZY3644 ····· ¥430 ····· 83
ZY3644-L ····· ¥430 ····· 83
ZY3645 ····· ¥9,300 ····· 83
ZY3645-L ····· ¥13,300 ····· 83
ZY3646 ····· ¥9,800 ····· 83
ZY3646-L ····· ¥13,800 ····· 83
ZY3647 ····· ¥580 ····· 83
ZY3652 ····· ¥300 ····· 78
ZY3655 ····· ¥700 ····· 83
ZY4121 ····· ¥1,800 ····· 397
ZY7212B ····· ¥32,000 ····· 394
ZY7212S ····· ¥32,000 ····· 394
ZY7215B ····· ¥39,500 ····· 394
ZY7112B ····· ¥20,500 ····· 394
ZY7112S ····· ¥20,500 ····· 394
ZY7115B ····· ¥28,000 ····· 394
ZY7112B4 ····· ¥64,500 ····· 394
ZY7112S4 ····· ¥64,500 ····· 394
ZY7412B ····· ¥25,000 ····· 394
ZY7412S ····· ¥25,000 ····· 394
ZY7415B ····· ¥32,000 ····· 394
ZY7312B ····· ¥13,500 ····· 394
ZY7312S ····· ¥13,500 ····· 394
ZY7315B ····· ¥20,500 ····· 394
ZY8115 ····· ¥20,000 ····· 233
ZY8116 ····· ¥20,000 ····· 233
ZYDZ61 ····· ¥2,100 ····· 252
ZYDZ72 ····· ¥2,100 ····· 252
ZYDZ82 ····· ¥2,100 ····· 253
ZYDZ93 ····· ¥4,400 ····· 252
ZYDZ94 ····· ¥4,400 ····· 252
ZYDZ95 ····· ¥4,400 ····· 253
ZYDZ96 ····· ¥4,400 ····· 253
ZYDZ98 ····· ¥4,400 ····· 253
ZYKT02-B ····· ¥1,440 ····· 287
ZYKT03-□ ····· ¥1,200 ····· 287
ZYKT07-B ····· ¥1,440 ····· 287
ZYKT08-B ····· ¥1,600 ····· 287
ZYKT12-□ ····· ¥1,200 ····· 287
ZYKT14-□ ····· ¥1,200 ····· 287
ZYKT23-B ····· ¥1,440 ····· 287
ZYST02-B ····· ¥3,000 ····· 287
ZYST03-□ ····· ¥2,300 ····· 287
ZYST07-B ····· ¥3,000 ····· 287
ZYST08-B ····· ¥3,400 ····· 287
ZYST12-□ ····· ¥2,300 ····· 287
ZYST14-□ ····· ¥2,300 ····· 287
ZYST23-B ····· ¥3,000 ····· 287

仕様変更・品番変更・生産終了のご案内

品目	シリーズ名	品　名	変更	生産終了	内　容	該当ページ
全般		ブラウン色の生産終了	―	一部生産終了	ライトブラウン色追加により全般的には生産終了としますが、オーク、タモをベースとしてブラウン色は引き続き生産してまいります。	―
		自然塗料ハニーブラウン色の生産終了	―	生産終了	―	―
収納	間仕切り 家具・間仕切り 壁収納	―	―	―	別冊カタログを作成します。	―
	中段・ 枕棚セット	シナ柄化粧ベニヤ 天板・地板・側板セット	価格変更	―	価格が変更となりました。	P.95
		シナ柄化粧ベニヤ 地板（単品）	価格変更	―	価格が変更となりました。	P.95
		押入れ用壁材・ 桐（無垢集成）	価格変更	―	価格が変更となりました。	P.99
	中段・枕棚 セット共通 オプションパーツ	スライドコートハンガー	―	生産終了	―	―
床材	無垢フローリング	無垢フローリング ピノアース	価格変更	―	910×91×12㎜の価格が変更になりました。 ¥32,500→¥34,000	P.126
		コンビット®～ソリッド	品名変更	―	コンビット®～ソリッドを名称変更し、コンビット®～ソリッド（ユニタイプ）となりました。	P.130
		コンビット®オークソリッド（ユニタイプ） コンビット®サクラ（カバノキ）ソリッド（ユニタイプ） コンビット®ウォールナットソリッド（ユニタイプ） コンビット®ブラックチェリーソリッド（ユニタイプ） コンビット®ハードメープルソリッド（ユニタイプ） コンビット®レッドオークソリッド（ユニタイプ） コンビット®レッドオークソリッド（ユニタイプ）（3P）	価格変更	―	価格が変更となりました。	P.132・P.133・P.134・P.135・P.136・P.137・P.138
		コンビット®グランソリッド	―	生産終了	―	―
		コンビット® バンブーソリッド®	―	生産終了	―	―

品目	シリーズ名	品　名	変更	生産終了	内　容	該当ページ
床材	銘木フローリング	コンビットモノ®4尺タイプ ブビンガ・ゼブラ・ウェンゲ	―	生産終了	―	―
		コンビットグラード®WHF101 ゼブラ・ウェンゲ	―	生産終了	―	―
		コンビットクラフト® ブラックチェリーなぐり コンビットゴージャス® エフロ ウォールナット コンビットゴージャス® エフロ チーク コンビットゴージャス® エフロ サクラ（カバノキ） コンビットゴージャス® エフロ オーク	価格変更	―	価格が変更となりました。	P.158・P.162・P.162・P.162・P.163
	スタンダードフローリング	コンビット®WHF101 コンビット®WHF V152	―	生産終了	コンビットニューアドバンス101、V152をご使用ください。	―
		コンビットプロテクト®101 コンビットプロテクト®75	―	生産終了	2014年9月生産終了予定。	P.174
		コンビットアドバンス101	―	生産終了	コンビットグラードアドバンス®101をご使用ください。	―
		コンビットリアージュ® 152 木質柄	仕様変更	―	表面シートを変更し、品名・品番・価格も変更しました。	P.182
	フロング®	WHFゴールド冠松ワイド （マツ科 米ツガ単板） WHFゴールド冠松レギュラー （マツ科 米ツガ単板） WHF冠松特選 （マツ科 米ツガ単板） WHFこえ松 （マツ科 米ツガ単板） WHF松柾 （マツ科 米マツ単板） 古民家108（栂）	仕様変更	―	表面の仕上げを変更し、品番も変更しました。	P.214・P.214・P.215・P.215・P.215・P.224
		WHFゆたか松 （人工杢単板）	―	生産終了	―	―

仕様変更・品番変更・生産終了のご案内

品目	シリーズ名	品名	変更	生産終了	内容	該当ページ
床材	文教施設 店舗用 フローリング	無垢ピノアース グランドフローリング ピノセーフ(衝撃吸収タイプ)	―	一部生産終了	自然塗料クリア色が生産終了となります。	P.230
		グランドフローリング エコエアー	―	生産終了	―	―
		複合フローリング	納期変更	―	納期が受注10日へと変更になりました。	P.232
玄関廻り部材	銘木フローリング対応	ブビンガ 上り框・玄関巾木	―	生産終了	―	―
		上り框・玄関巾木 ハードメープル・ウォールナット・ブラックチェリー	価格変更	―	価格が変更となりました。	P.192
	リアージュ152 木質柄対応	上り框・玄関巾木	仕様変更	―	リアージュ 木質柄の上り框・玄関巾木を生産終了し、新たにリアージュ152 木質柄対応として発売しました。	P.183
	フロング® 欅対応	上り框・玄関巾木・式台	価格変更	―	価格が変更となりました。	P.223
	遮音対応	集成上り框	―	―	集成上り框 タモ → 集成上り框となり品番が変更になります。	P.239
階段材	LV階段・集成階段	全樹種。	仕様変更	―	踏板長さ830㎜→780㎜に変更し、品番も変更します。	P.284・P.302
			仕様変更	―	上段框長さ1,000㎜→900㎜に変更し、品番も変更します。	P.284・P.302
	LV階段	両R踏板	仕様変更	―	100R→60Rに変更し、品番も変更します。	P.284
	集成階段	集成チェルード(一本芯)	―	一部生産終了	ペール色、ダーク色が生産終了となります。ペール色は集成ニュージーパイン®(一本芯)で発売されますのでご使用ください。	P.312
		集成オーク・集成タモ	―	一部生産終了	踏板30㎜厚が生産終了となります。	P.314・P.316
		集成オーク・集成タモ	価格変更	―	価格が変更となりました。	P.314・P.316
		蹴込板	仕様変更	―	2,000㎜→1,800㎜に変更し、品番も変更します。	P.302

品目	シリーズ名	品　名	変更	生産終了	内　容	該当ページ
階段材	階段廻り部材	笠木 オーク・チェルード・こがね桜	仕様変更	―	生産方法を変更するため、品番が変更となります。	P.320
		笠木 集成オーク・集成タモ	価格変更	―	価格が変更となりました。	P.322
カウンター	集成カウンター	集成窓用カウンター U型	品番変更	―	集成ニュージーパイン®と集成チェルードがカラーセレクションタイプという名称で統合されました。	P.384
		カウンター用部材 W-90型	品番変更	―	集成ニュージーパイン®と集成チェルードがカラーセレクションタイプという名称で統合されました。	P.385
内装壁材・天井材	羽目ロング	ホワイトオーク・ウェンゲ・ゼブラ	―	一部生産終了	―	―
		シロタガヤ（エヨン）・ホワイトチェリー（シルバーハート）・松柾（マツ科 米マツ単板）	納期変更	―	納期が受注7日へと変更になりました。	P.390
	洋風天井	ニュージーパイン®	価格変更	―	価格が変更となりました。¥41,200→¥55,000	P.392
	鎧天井®	―	納期変更	―	納期が受注7日へと変更になりました。	P.393
施工・補修用品	室内用天井物干し	―	―	生産終了		―

（アフターサービス）

アフターサービスのお問合せは、お買い求めいただいた販売店・工事店もしくは弊社最寄の支店・営業所にご連絡下さい。
保証期間経過後は、有料修理となります。

（保証期間）

お引渡し日（注1・注2）を起点として、2年間（一部商品は1年間）保証致します。（対象商品と保証期間一覧表参照）

注1）改修工事の場合…工事完了日
注2）分譲住宅の場合…建築主様への引渡し日

（保証内容）

使用説明書・施工説明書・本体添付ラベル等の注意書きに沿った施工・使用状態で、保証期間内に生じた、弊社の責任に起因する商品の不具合は、無料修理させて頂きます。
（下記の免責事項に該当するものを除く）

（免責事項）

保証期間内であっても、次のような場合には有料（商品・部品代＋技術料＋出張料）となります。

①建物の設計・施工に起因する不具合。
②施工説明書に記載された方法以外の施工内容に起因する不具合。
③用途外に使用された場合の不具合（例えば、内装ドアを屋外との仕切りに使用された場合）。
④仕上げ面のキズなどの不具合で、引渡し時に申し入れがなかったもの。
⑤商品発売時、実用化された技術では予防する事が不可能であった現象に起因する不具合。
⑥引渡し後の使用上の誤り、調整不備又は不適切なメンテナンスによる不具合。
⑦取扱説明書記載事項から逸脱した使用に伴う、消耗や摩耗による不具合。
⑧消耗性部品の取替えや修理に起因した不具合。
⑨重量物（ピアノ・本棚・運搬用台車等）の影響による割れや凹みなどの不具合。
⑩冷暖房に起因する室内の乾燥による隙間・反り・キシミ音などの不具合。
⑪保証期間経過後の申し入れ、または不具合発生後速やかに申し入れがなかったもの。
⑫火災・地震・水害・落雷などの天災地変、公害・塩害・ガス害による不具合。
⑬建築躯体の変形など商品以外の不具合で生じた故障及び損傷。
⑭犯罪など不法な行為に起因する不具合。
⑮環境が悪い場所で（例えば、部屋内外の温度が極端に違う部位で、又極端に乾湿を繰り返す場所など）使用されたことに起因する不具合。
⑯犬・猫・鳥・鼠など小動物の害による不具合、納入後一年以上経過したキクイムシなどによる虫害。
⑰経時変化による変退色、汚れ、劣化、摩耗など。
⑱その他、上記免責事項に準ずるとみなされるもの、並びに上記免責事項以外で商品に起因する品質不良でないもの。

（対象商品と保証期間の一覧表）

商品分類	保証事項	保証箇所	対象不具合現象	期間
建具（ドア・引戸・開閉間仕切り・収納扉）	使用上著しい支障が生じない事	扉・枠・ガラス・鏡	本体及び開口の変形や変質による機能が損なわれる等（反り・剥れ・割れ）	2年間
	使用上の支障や外観上著しい変質が生じないこと	金具類	部品の破損・変形・作動不良や錆変色などにより機能が損なわれる等	2年間
造作材	外観上著しい変形・変質が生じないこと	基材・表面	変形・変質など（反り・剥れ・変色・割れ）	2年間
玄関収納	使用上著しい支障が生じない事	扉・ボックス・ガラス鏡	本体及びボックスの変形や変質により機能が損なわれる等（反り・剥れ・割れ）	2年間
	使用上の支障や外観上著しい変質が生じないこと	金具類・樹脂棚	部品の破損・変形・作動不良や錆変色などにより機能が損なわれる等	2年間
壁厚収納	使用上著しい支障が生じない事	扉・ボックス・ガラス鏡	本体及びボックスの変形や変質により機能が損なわれる等（反り・剥れ・割れ）	2年間
	使用上の支障や外観上著しい変質が生じないこと	金具類・樹脂棚	部品の破損・変形・作動不良や錆変色などにより機能が損なわれる等	2年間
腰壁	外観上著しい変形・変質が生じないこと	基材・表面	変形・変質など（反り・剥れ・変色・割れ）	2年間
収納（erabo・押入れ）	使用上著しい支障が生じない事	扉・ボックス・ガラス鏡	本体及びボックスの変形や変質により機能が損なわれる等（反り・剥れ・割れ）	2年間
	使用上の支障や外観上著しい変質が生じないこと	金具類・樹脂棚	部品の破損・変形・作動不良や錆変色などにより機能が損なわれる等	2年間
床材	外観上著しい変形・変質が生じないこと	基材・表面	変形・変質など（反り・剥れ・変色・割れ）	2年間
階段材	外観上著しい変形・変質が生じないこと	基材・表面	変形・変質など（反り・剥れ・変色・割れ）	2年間
カウンター	外観上著しい変形・変質が生じないこと	基材・表面	変形・変質など（反り・剥れ・変色・割れ）	2年間
インテリアボード	外観上著しい変形・変質が生じないこと	基材・表面	変形・変質など（反り・剥れ・変色・割れ）	2年間
内装壁材・天井材	外観上著しい変形・変質が生じないこと	基材・表面	変形・変質など（反り・剥れ・変色・割れ）	2年間
ウッドエクステリア	外観上著しい変形・変質が生じないこと	基材・表面	変形・変質など（反り・剥れ・変色・割れ）	1年間
キッチン・バス洗面化粧台	別途、商品別の保証書があります。			

その他注意事項

1）遮音性能・床衝撃音遮断性能、吸音性能については、一定の条件下で測定された数値であり、施工現場や居住後における性能を保証するものではなく、保証の対象外とします。
2）また、下地材に関しても前項と同様に保証の対象外とします。

私たちは、新素材の開発や提案を通じ、
明日の快適さを追求してまいります。

ウッドワン史（沿革）

昭和10年5月 広島県佐伯郡吉和村にて木材業創業。
昭和27年4月 資本金70万円で有限会社中本林業を設立。
昭和31年10月 本社および工場を廿日市市に移転。
昭和32年5月 床材（フローリング）工場を新設し、内地ブナ材によるフローリングの生産開始。
昭和35年10月 有限会社中本林業より株式会社中本林業に組織変更。
昭和37年8月 南洋材（主にアピトン材、ラミン材）によるフローリングの生産開始。
昭和42年7月 合板工場を新設し、わが国初の4m超大型合板プラントによる長尺合板縁甲板〈フロング〉の製造販売開始。
昭和44年3月 株式会社中本林業より株式会社住建産業に社名改称。
昭和45年10月 蒲郡工場を新設し、長尺合板足場板の生産開始。
昭和48年9月 豊橋工場を新設し、米材による木造住宅用構造材の生産開始。
昭和49年4月 グループ5社の（株）住建産業、（株）住建合板、中本木材工業（株）、（株）住建防腐、東和商事（株）が合併し、新組織の株式会社住建産業として発足。
昭和53年12月 大阪証券取引所市場第二部および広島証券取引所に株式上場。
昭和54年11月 東京証券取引所市場第二部に株式上場。
昭和55年9月 本社LVL工場完成。豊橋の集成材工場完成。
昭和60年9月 （株）中国住建設立。
昭和62年9月 東京証券取引所・大阪証券取引所市場第一部に指定替え。
昭和63年2月 現在地に本社屋を新築移転。
平成元年11月 関連会社・中本造林（株）が農林水産祭の林業部門で天皇杯受賞。
平成2年6月 ニュージーランドに現地法人設立。
平成3年4月 本社収納システム工場完成。
平成4年6月 豊橋のジュピーノドア工場完成。
平成7年3月 財団法人ウッドワン美術館（旧:住建美術館）設立。
平成7年4月 中国上海市に現地法人設立。
平成8年10月 関東事業所完成。
平成11年12月 フィリピンに現地法人設立。
平成14年10月 株式会社住建産業より株式会社ウッドワンに社名改称。
平成14年12月 中国上海市に同地2つ目の現地法人設立。
平成16年9月 中国（香港）に現地法人設立。
平成18年12月 住宅設備機器メーカー（株）ベルテクノを子会社化。
平成20年4月 株式会社ベルキッチンと営業部門の組織を統合。







本社／本社工場
常に新時代に即応し、経営理念を貫く中枢として存在する本社、本社工場。フローリング、LVLによる階段部材やドア、収納、洋風造作材など優れた商品を、オンラインシステムと入念な商品管理のもとに生産し、全国の市場に送り出している。



蒲郡工場
東海道メガロポリスの拠点として第一歩をしるした蒲郡工場。愛知県蒲郡市（三河湾）に位置する当工場は昭和45年より稼働を始め、合板基材の生産と合板足場板の一貫生産を行っている。





豊橋工場
三河湾インダストリアルパーク（愛知県豊橋市住宅産業基地）に位置する。高度な自動化・省力化をはかった大規模工場の中、フロング、羽目ロングをはじめ、集成材による階段部材やピノアードアなどの生産をしている。

\もっと便利に！/

ビジネスサイト WOODONE のご紹介

ビジネスのお客様向け最新情報源！
プランニングやプレゼンに必要な情報をご提供します。
最新カタログ全ページの閲覧、PDF・画像・映像のダウンロードで
提案資料づくりなどにも活用でき、シミュレーションや、
お見積りまで作成できる便利なサイトです。



シミュレーション

建具やキッチン、収納や床材などを組み合わせたコーディネートをシミュレーションすることができます。
その後、画像保存や印刷も可能です。



映像

セットオン階段や「あったかべ」、「ぴたゆか」の商品特長の紹介や施工例を分かりやすく映像でご覧いただけます。



画像

ドア・引き戸などの画像をシリーズ・デザイン等から検索・ダウンロードできます。
プレゼンなどの資料制作に便利です。また、ウッドワン製品をご採用いただいた物件の様々な施工事例もご覧いただけます。

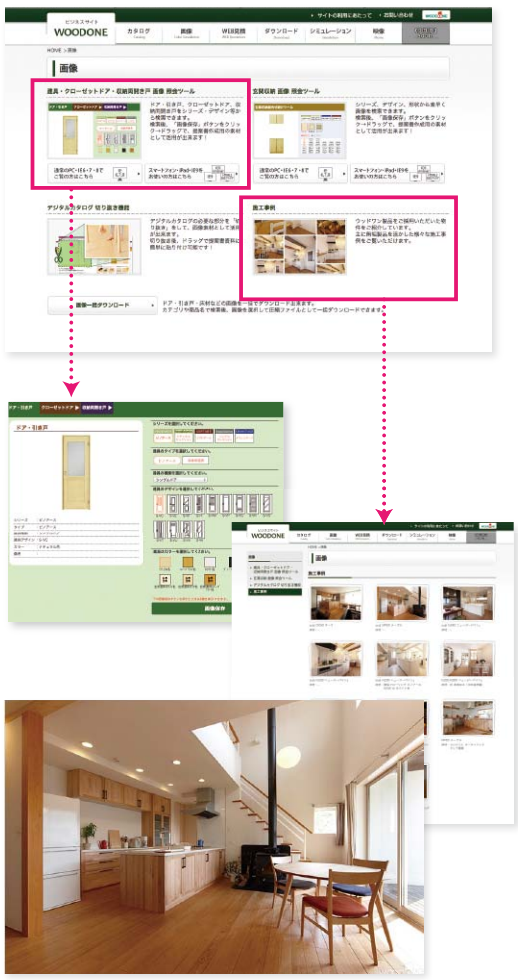



カタログ

カタログ

最新カタログはもちろん、旧版（すでに廃版になったカタログ）も公開しています。



WEB見積

WEB見積

簡単 写真や画像を選択していくだけで見積りができあがります。カタログから品番を探す必要がありません。

充実 CSVで書き出せ、エクセルでの見積管理にも活用。プレゼンボードを自動で作成、自由に編集できます。

便利 以前に作成した見積も簡単に呼び出せ、変更や修正、再見積も簡単に編集可能です!

詳細はP5をご覧ください。

DATA

ダウンロード

CADデータや施行説明書などを検索・ダウンロードできます。

CADデータ（建具姿図など）

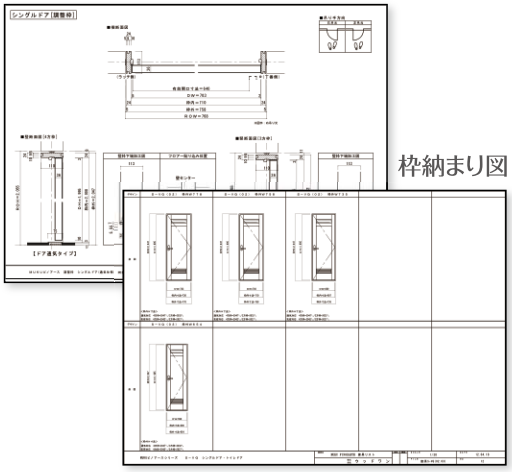

枠納まり図

施工・使用説明書
製品に同梱されている、
施行・使用説明書をダウンロードできます。



デジタルカタログ

ホームページトップ

ウッドワン 検索 click!

http://www.woodone.co.jp/





ビジネスサイトからもご覧いただけます。

旧版カタログ

すでに廃版になっているカタログを閲覧できます。

商品カテゴリと発行年度から探せる！



デジタルカタログトップ



マイバインダー

各カタログから必要な頁を集めて、1ファイルの
PDFでダウンロードすることができます。

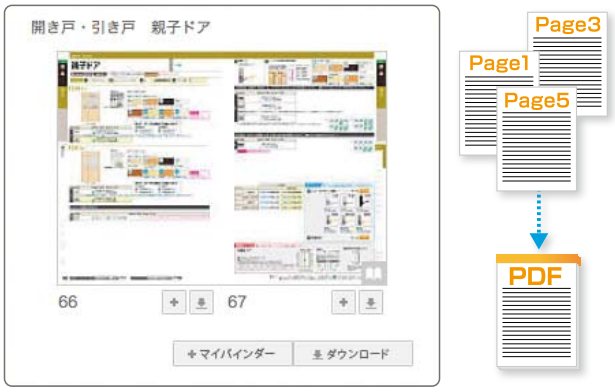

キーワード検索

**どのカタログに載っているか
不明な場合に便利!!**

商品や品番などを入力し、掲載されている
カタログやページを検索できます。



iPhone®・iPad®・Androidでいつでもどこでも

iCata
いつでもどこでもカタログを
無料アプリ



サービス一覧画面

随時更新されるウッドワン情報！



カタログ一覧画面

最新の全カタログラインナップ！

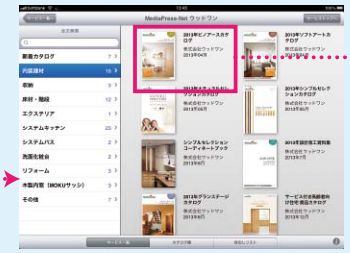





全ページPDF

カタログ1冊分のPDFファイルをダウンロードできます。

マイバインダーに追加

マイバインダーに追加できます。

PDFダウンロード

個別PDFファイルをダウンロードできます。

キーワード・ページ検索

ヒットしたページが表示されます。



検索にヒットすると、ハイライト表示します。

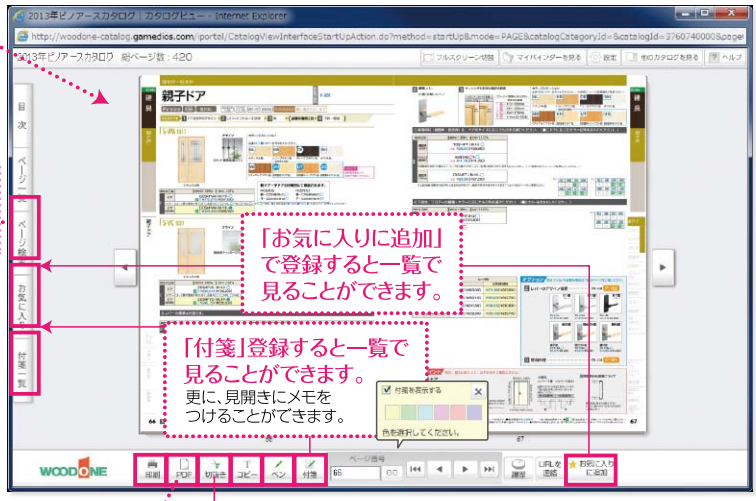

「お気に入りに追加」で登録すると一覧で見ることができます。

「付箋」登録すると一覧で見ることができます。
更に、見開きにメモをつけることができます。

PDFデータをダウンロード

現在表示されているページのPDFをダウンロードできます。

切抜いて画像として活用できます。

必要な部分を「切抜き」、画像として保存、活用できます。

プレゼンなどの資料制作に便利!



切抜き後、ドラッグでパワーポイント等に貼付け可能!

最新のカタログを閲覧できます。

カタログ閲覧画面

詳しい商品情報をどこでも閲覧できる!



カタログ内の文字のキーワード検索できます。

ページのURLをメールで送れます。

カタログ棚

よく使うカタログは自分だけのカタログ棚に!



編集モードへ切替わります。

編集モード

カタログの表紙をタップすると詳細が表示されます。
「持ち出し用保存」も可能。

カタログを削除。 持出しリストへ切替

持出しリスト

オフラインでも閲覧可能!



タップするとオフラインで開きます。

CATALOG Lineup

デジタルカタログで公開中

内装建材 総合カタログ

内装建材 総合
ピノアース
シリーズ



内装建材 総合
ソフトアート
シリーズ



内装建材
収納・床材・階段材・
内装建材



設計施工資料
設計施工資料集



アイテム別カタログ

機能引き戸
サービス付き高齢者住宅向け
機能引き戸カタログ



内装建材 総合
グランステージ
シリーズ



和風建材総合
和風建材



建具
ソフトアート
Cタイプ



収納
押入れセット



収納内部パーツ
e・ra・bo



無垢床リーフ
無垢床フローリング
ピノアース リーフレット



床材
文教施設店舗用
フローリングカタログ



木製内窓
MOKUサッシ



エクステリア
ウッドエクステリア



無垢キッチン
su:iji
ファニチャー



住まいのコーディネートをご提案する、豊富なラインナップのカタログをご用意しました。

内装建材総合カタログのほか、内装建材、水廻り、外廻りの専用カタログも充実。住まいのトータルコーディネートをご提案します。

セレクションカタログ

セレクション
ナチュラル
セレクション



特注対応
ナチュラルセレクション
カスタムオーダーガイド



セレクション
シンプル
セレクション



特注対応
シンプルセレクション
カスタムオーダーガイド



セレクション
シンプルセレクション
コーディネートブック



住宅設備カタログ

システムキッチン
su:iji



システムキッチン
su:iji パーツリスト



システムキッチンパーツ
su:iji
設備機器カタログ



システムキッチン
su:iji
torico



システムキッチン
SA-Light



システムキッチン
SA-Light D600



システムバス
美湯



システムバス
WGW/WFK/WBK
シリーズ



リフォーム

リフォーム
リフォーム
ガイドブック



健康リフォーム
健康リフォーム
パンフレット



Ecoリフォーム
Ecoリフォーム



※カタログ発行によって、表紙デザインは変更になる場合があります。



住まいのイメージを体感できるショールーム

WOODONE PLAZA

住まいのイメージを体感できるショールーム



POINT 1 住まいのイメージをふくらませる

ショールームの空間展示を見て
理想のイメージを膨らませましょう。





e・ra・bo

自由にレイアウトが変えられるe・ra・boも、実際に組み合わせを確認することで、より魅力をお伝えできます。



システムバス

40mm広げて生まれた開放感を、実際に浴槽に座って天井を見上げることで実感できます。



POINT 2 見て・触って・体験して確認する

気になるあの商品を実際に
「見て・触って・体験して」みましょう。







システムキッチン

機能・デザイン・材質はもちろん、スイージーのコンセプト「簡単に、楽に」を、製品の説明を聞きながら実際に体験することでご納得頂けます!




POINT
3 実際の商品で素材やカラーを選ぶ

多彩な材質や色柄の中から
イメージにぴったりの製品を選びましょう。



床材の
歩き心地のよさ
色柄、質感を
納得いくまで
確認！



ドア、
引き戸
展示



現物を
確認し、
理想にピッタリの
製品をお選び
いただけます





カラーサンプル

サンプルを組み合わせて、コーディネイトをご検討いただけるコーナーをご用意しています。
実際に組み合わせてみることでイメージしやすくなり、納得いくまでご相談いただけます。

POINT
4 プランを再確認する

シュミレーションで理想を具体的な形にして
ご提案させていただきます。



お困りの点や
ご希望などを
お伺いしながら
プランをご提案
いたします

商談コーナー

実際の商品を見ながらの再確認。
プランの変更もできます





ご質問や
ご要望に
アドバイザーが
丁寧にお答え
します

アドバイザーがあなたの思いを形にする
お手伝いをさせていただきます。
お気軽にご相談ください。

WOODONE SHOW ROOM

ウッドワンプラザのご案内

全国のウッドワンプラザでお待ちしています。

詳しくは ウッドワンプラザ にて 検索 click!

または下記のアドレスからアクセス

http://www.woodone.co.jp/showroom/index.html







広島

TEL：(0829) 32-6877

〒738-0023　広島県廿日市市下平良1-12-1

最寄交通

- ●広電宮島線廿日市市役所前駅より徒歩15分
- ●広電バス可愛バス停より徒歩10分
- ●山陽自動車道・廿日市ICより広島西バイパス廿日市市街方面へ車で10分



大阪

TEL：(06) 6485-7185

〒530-0011　大阪府大阪市北区大深町3-1うめきた・グランフロント大阪北館 ナレッジキャピタル5階

最寄交通

- ●JR大阪駅中央北阪急梅田駅・地下鉄梅田駅より徒歩5分
- ●阪神梅田駅より徒歩8分
- ●地下鉄西梅田駅より徒歩10分
- ●地下鉄東梅田駅より徒歩8分



新宿

TEL：(03) 5322-6540

〒163-1006　東京都新宿区西新宿3-7-1新宿パークタワーリビングデザインセンターOZONE 6F

最寄交通

- ●JR新宿駅南口より徒歩12分
- ●都営新宿線・京王新線新宿駅より徒歩10分
- ●京王線新初台駅より徒歩8分



神戸

TEL：(078) 366-2411

〒650-0044　兵庫県神戸市中央区東川崎町1-2-2HDC神戸4F

最寄交通

- ●JR神戸駅（JR神戸線）下車すぐ
- ●高速神戸駅（神戸高速鉄道）から徒歩4分
- ●海岸線ハーバーランド駅（地下鉄海岸線）から徒歩3分



札幌
TEL：(011) 853-6565

〒062-0020　北海道札幌市豊平区月寒中央通2-4-17



盛岡
TEL：(019) 656-5135

〒020-0866　岩手県盛岡市本宮6-12-51



仙台
TEL：(022) 388-6131

〒983-0002　宮城県仙台市宮城野区蒲生字須賀前103-5



宇都宮
TEL：(028) 683-1088

〒321-0954　栃木県宇都宮市元今泉5-4-11



水戸
TEL：(029) 304-6110

〒310-0836　茨城県水戸市元吉田町261-4



高崎
TEL：(027) 326-3234

〒370-0851　群馬県高崎市上中居町379-1



さいたま
TEL：(048) 810-4445

〒336-0926　埼玉県さいたま市緑区東浦和4-13-21



千葉
TEL：(043) 305-0970

〒260-0843　千葉県千葉市中央区末広2-12-6



多摩
TEL：(042) 538-7188

〒190-0002　東京都立川市幸町1-25-23 ヴィレッジ20 1F



横浜
TEL：(045) 914-8180

〒224-0012　神奈川県横浜市都筑区牛久保1-1-7



新潟
TEL：(025) 287-0888

〒950-0922　新潟県新潟市中央区山二ツ2-17-24



静岡
TEL：(054) 237-1000

〒422-8036　静岡県静岡市駿河区敷地1-3-1



豊橋
TEL：(0532) 34-5400

〒441-8028　愛知県豊橋市立花町45 光陽ビル1F



松本
TEL：(0263) 29-0788

〒390-0825　長野県松本市並柳1-5-14



名古屋
TEL：(052) 339-2821

〒460-0022　愛知県名古屋市中区金山2-14-9 ルミエール金山1F



三重
TEL：(059) 238-2030

〒514-0817　三重県津市高茶屋小森町2851-1



岐阜
TEL：(058) 278-0088

〒500-8383　岐阜県岐阜市江添2-9-20



岡崎
TEL：(0564) 71-7373

〒444-0814　愛知県岡崎市羽根町小豆坂169-1



金沢
TEL：(076) 240-9288

〒921-8062　石川県金沢市新保本4-45



京都
TEL：(075) 604-0700

〒612-8447　京都府京都市伏見区竹田西内畑町58



滋賀
TEL：(077) 554-8555

〒520-3015　滋賀県栗東市安養寺7-6-23



高松
TEL：(087) 867-3515

〒761-0301　香川県高松市林町2536-16



松山
TEL：(089) 987-7660

〒790-0951　愛媛県松山市天山1-10-23



岡山
TEL：(086) 244-9188

〒700-0971　岡山県岡山市北区野田3-23-8



米子
TEL：(0859) 37-2990

〒683-0003　鳥取県米子市皆生3-6-11



山口
TEL：(083)974-1056

〒754-0021　山口県山口市小郡黄金町14-10



博多
TEL：(092) 412-1488

〒812-0042　福岡県福岡市博多区豊2-3-11

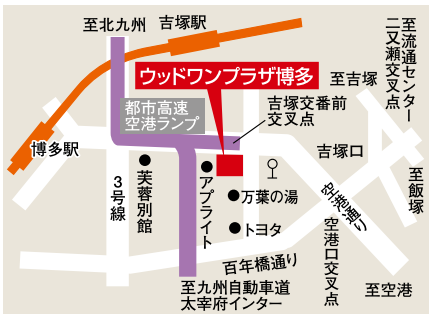

北九州
TEL：(093) 965-1777

〒802-0979　福岡県北九州市小倉南区徳力新町2-12-35



熊本
TEL：(096) 370-8571

〒862-0968　熊本県熊本市南区馬渡2-1-20



鹿児島
TEL：(099) 284-1088

〒890-0055　鹿児島県鹿児島市上荒田町44-30



事業所一覧

本　　社　〒738-8502　広島県廿日市市木材港南1-1　TEL（0829）32-3330／FAX（0829）32-5524

北海道・東北

札幌営業所　〒062-0020　北海道札幌市豊平区月寒中央通2-4-17
☎（011）853-6565／FAX（011）853-6585

北東北営業所　〒020-0866　岩手県盛岡市本宮6-12-51
☎（019）656-5135／FAX（019）656-5136

仙台営業所　〒983-0002　宮城県仙台市宮城野区蒲生字須賀前103-5
☎（022）388-6131／FAX（022）388-6132

福島営業所　〒963-0111　福島県郡山市安積町荒井字丈部内8-1
☎（024）946-6501／FAX（024）946-6506

関東

宇都宮営業所　〒321-0954　栃木県宇都宮市元今泉5-4-11
☎（028）612-7061／FAX（028）613-3920

水戸営業所　〒310-0836　茨城県水戸市元吉田町261-4
☎（029）304-6110／FAX（029）304-6120

高崎営業所　〒370-0851　群馬県高崎市上中居町379-1
☎（027）325-5077／FAX（027）327-7855

熊谷営業所　〒360-0803　埼玉県熊谷市柿沼990-1
☎（03）5842-6366／FAX（048）526-8650

大宮営業所　〒330-0852　埼玉県さいたま市大宮区大成町1-476
☎（048）666-6311／FAX（048）652-1043

千葉営業所　〒260-0843　千葉県千葉市中央区末広2-12-6
☎（043）305-0972／FAX（043）265-6411

柏営業所　〒277-0832　千葉県柏市北柏1-10-19
☎（04）7162-2683／FAX（04）7162-2685

東京支店　〒112-0004　東京都文京区後楽2-2-23
飯田橋ビル2号館本館4F
☎（03）5844-6225／FAX（03）5842-6255

多摩営業所　〒190-0002　東京都立川市幸町1-25-23 ヴィレッジ20 1F
☎（042）537-5432／FAX（042）537-5400

横浜営業所　〒224-0012　神奈川県横浜市都筑区牛久保1-1-7
☎（045）913-0012／FAX（045）913-0025

相模原営業所　〒252-0303　神奈川県相模原市南区相模大野7-11-2 リプロ相模大野2F
☎（042）765-7001／FAX（042）765-0033

新潟営業所　〒950-0922　新潟県新潟市中央区山二ッ2-17-24
☎（025）287-0888／FAX（025）257-1157

中部

静岡営業所　〒422-8036　静岡県静岡市駿河区敷地1-3-1
☎（054）237-1000／FAX（054）237-1155

豊橋営業所　〒441-8074　愛知県豊橋市明海町5-31
☎（0532）23-3333／FAX（0532）23-5221

浜松営業所　〒435-0045　静岡県浜松市中区細島町7-11 カワ清東山第2ビル2F
☎（053）467-1181／FAX（053）467-1182

長野営業所　〒390-0825　長野県松本市並柳1-5-14
☎（0263）27-6301／（0263）29-0788
FAX（0263）24-3083／（0263）29-0755

名古屋支店　〒485-0039　愛知県小牧市外堀4-88
☎（0568）72-8253／FAX（0568）73-1058

三重営業課　〒514-0817　三重県津市高茶屋小森町2851-1
☎（059）238-2030／FAX（059）238-2032

岐阜営業所　〒500-8383　岐阜県岐阜市江添2-9-20
☎（058）268-0074／（058）278-0088
FAX（058）272-5554

岡崎営業所　〒444-0814　愛知県岡崎市羽根町小豆坂169-1
☎（0564）71-7373／FAX（0564）71-1801

北陸・京滋

金沢営業所　〒921-8801　石川県野々市市御経塚4-72
☎（076）249-6206／FAX（076）240-2242

富山出張所　〒939-8271　富山県富山市太郎丸西町2-7-12 AYタウンB室
☎（076）425-6511／FAX（076）425-6550

福井出張所　〒910-0846　福井県福井市四ツ井1-17-30 フジビル1F B号室
☎（0776）57-1305／FAX（0776）57-1308

京都営業所　〒612-8447　京都府京都市伏見区竹田西内畑町58
☎（075）604-0673／FAX（075）604-0671

滋賀営業所　〒520-3015　滋賀県栗東市安養寺7-6-23
☎（077）554-8555／FAX（077）554-8550

近畿

南大阪営業所　〒596-0012　大阪府岸和田市新港町7-1
☎（072）437-2921／FAX（072）436-1744

大阪支店　〒561-0804　大阪府豊中市曽根南町3-20-14
☎（06）6862-1212／FAX（06）6862-0853

神戸営業所　〒650-0044　兵庫県神戸市中央区東川崎町1-2-2 HDC神戸4F
☎（078）360-5040／FAX（078）360-5059

姫路営業所　〒672-8048　兵庫県姫路市飾磨区三宅3-26
☎（079）233-6400／FAX（079）231-4666

中国・四国

高松営業所　〒761-0301　香川県高松市林町2536-16
☎（087）867-3515／FAX（087）867-3880

松山営業所　〒790-0951　愛媛県松山市天山1-10-23
☎（089）945-1444／（089）987-7660
FAX（089）945-2555／（089）987-7670

岡山営業所　〒700-0971　岡山県岡山市北区野田3-23-8
☎（086）242-4180／FAX（086）242-4188

山陰営業所　〒683-0003　鳥取県米子市皆生3-6-11
☎（0859）35-0733／FAX（0859）35-0735

広島営業所　〒738-0023　広島県廿日市市下平良1-12-1
☎（0829）32-3145／FAX（0829）32-5544

福山出張所　〒721-0955　広島県福山市新涯町1-13-7
☎（084）957-0830／FAX（084）957-0851

山口営業所　〒754-0021　山口県山口市小郡黄金町14-10
☎（083）976-0120／FAX（083）976-0125

九州

福岡支店　〒816-0941　福岡県大野城市東大利3-8-1
☎（092）581-5710／FAX（092）581-5724

北九州営業所　〒802-0979　福岡県北九州市小倉南区徳力新町2-12-35
☎（093）965-8880／（093）965-1777
FAX（093）965-8882／（093）965-1666

長崎営業所　〒851-0103　長崎県長崎市中里町1201-7
☎（095）838-6881／FAX（095）838-6882

熊本営業所　〒862-0968　熊本県熊本市南区馬渡2-1-20
☎（096）370-8555／FAX（096）370-8575

鹿児島営業所　〒890-0055　鹿児島県鹿児島市上荒田町44-30
☎（099）284-1088／FAX（099）284-1055

宮崎営業所　〒880-0856　宮崎県宮崎市日ノ出町46-1 清野ビル
☎（0985）26-9588／FAX（0985）26-9488

大分営業所　〒870-0955　大分県大分市下郡南2-2-1
☎（097）567-0851／FAX（097）567-7257

2014年03月現在

詳しい展示内容・営業時間・休館日は、各ショールームにお問い合わせください。

WOODONE

2014 建材カタログ

Full Line-Up Catalogue

2014.04

収納・床材・階段材

内装建材（カウンター／内装壁材／天井材）

F☆☆☆☆ 全商品対応

商品に関するお問い合わせ窓口

フリーダイヤル 0120-813-331

［受付時間］平日／8:30～17:00［休日］土日・祝日・GW・年末年始・夏期休暇

●カタログ、サンプルの請求、特注の可否、納期、在庫確認につきましては、最寄りの営業所へお問合わせください。

ご相談窓口における個人情報のお取り扱いについて

株式会社ウッドワンは、お客様の個人情報やご相談内容を、ご相談への対応や確認などのために利用し、その記録を残すことがあります。また、個人情報を適切に管理し、正当な理由がある場合を除き、第三者に提供しません。

安全に関するご注意

●ご使用の前に、施工説明書・使用説明書をよくお読みの上、正しくお使いください。

●このカタログに掲載の商品は、使用用途・場所などを限定するものや専門施工を必要とするものが含まれておりますので、販売店または専門施工店にご確認ください。

●商品には安全にお使い頂くために、商品梱包の中に使用説明書が同梱されています。正しくご使用して頂くために施工業者様は、必ずお施主様にお渡し頂きますようよろしくお願いします。

●安全に、より良い状態でお使い頂くためにも消耗品の点検等をおすすめします。

ご購入にあたって

●本カタログの表示価格には、配送費・工事費などは含まれておりません。

●商品改良のため、仕様・外観は予告なしに変更することがありますのでご了承ください。

●印刷物のため実物と多少、色・柄が異なることがあります。あらかじめご了承ください。

●このカタログの内容についてのお問い合わせは、弊社もしくはお近くの販売店にご相談ください。

株式会社ウッドワン

●商品・お取り扱い・工事などのご相談・お問い合わせは、お買い求めの販売店・施工店へ。

■発行

株式会社ウッドワン　営業推進部

〒738-8502広島県廿日市市木材港南1-1

本書からの無断の複製はかたくお断りします。

このカタログの記載内容は平成26年3月現在のものです。

ホームページ http://www.woodone.co.jp/

ZCSG218 第1版 '14.04T