WOODONE

2013
建材カタログ
Full Line-Up Catalogue

収納・床材・階段材

内装建材（カウンター／内装壁材／天井材）



もっと選びやすく
もっと分かりやすく

2013年5月7日より、商品のカラー体系が変わります。

2013年5月7日より、カラーの名称や選択記号を見直し、建具のカラー体系と、床材・階段材・カウンターのカラー体系を統一。
より選びやすく、分かりやすく商品のカラー体系をお届けいたします。

カタログ及び商品に関する最新情報は ウッドワン 検索 をご覧ください！

2013.04



使用床材：無垢フローリング ピノアース
使用階段材：デザイン階段 自然塗料塗装

収納・床材・階段材 内装建材

2013 contents

カタログのご利用方法 …… 4
受注生産品についてのご案内 …… 6
WOODONE NET／ラクラクWEB見積 のご案内 …… 7
corporate message
木へのこだわり。 …… 8
すべては住まう方のために。
News Release!
新カラー体系床材体系のご案内 …… 22
新商品のご案内 …… 28
catalogue introduction
無垢へのこだわり。 …… 32
樹種紹介 …… 38
カラーコーディネートをお考えになる前に …… 44
ソフトアートシリーズ対応 床材・玄関廻り・階段材コーディネート例 …… 46
床材・玄関廻り・階段材コーディネート表 …… 48

収納 52
選び方のポイント …… 54
e・ra・bo 58
■基本プラン …… 62
■セットプラン …… 64
クローゼットプラン …… 65
ウォークインクローゼットプラン …… 68
玄関収納プラン …… 70
テレビ収納プラン …… 71
洗面所プラン …… 74
■単品部材 …… 76
e・ra・boラクラクプランニング …… 82
中段・枕棚セット 92
910モジュールEcoサイズ ホワイト柄 …… 96
中段・枕棚セット ホワイト柄 …… 98
中段・枕棚セット 洋柄 …… 100
中段・枕棚セット シナ柄 …… 102
共通オプションパーツ …… 104
押入れセット無垢タイプ …… 106
押入れ用壁材 …… 107
間仕切り家具 108
おすすめプラン例 …… 111
単品部材 …… 116
間仕切り壁収納 118
おすすめプラン例 …… 120
単品部材 …… 123

床材 124
選び方のポイント …… 126
木質床材（木）の特徴 …… 134
床材一覧表 …… 138
無垢フローリング 142
■無垢フローリング ピノアース …… 146
無垢フローリング ピノアース6mm …… 148
対応 床見切り材 …… 149
無垢フローリング ピノアース …… 150
ピノアース 対応 玄関廻り部材 …… 153
■コンビット® ソリッド …… 154
コンビット® オークソリッド …… 156
コンビット® サクラソリッド（カバノキ） …… 157
コンビット® ウォールナットソリッド …… 158
コンビット® ブラックチェリーソリッド …… 159
コンビット® ハードメープルソリッド …… 160
コンビット® グランソリッド® …… 161
コンビット® レッドオークソリッド …… 162
コンビット® バンブーソリッド® …… 164
コンビット® ソリッド 対応 玄関廻り部材 …… 165
銘木フローリング 168
■コンビットモノ® 4尺タイプ …… 174
■コンビットグラード® シリーズ …… 178
コンビットグラード® WHF152 …… 180
コンビットグラード® WHF101 …… 182
銘木フローリング対応 玄関廻り部材 …… 184
銘木厚貼りフローリング 186
コンビットゴージャス® エフロ …… 188
コンビットクラフト® …… 190
コンビット® コルクフロアー …… 193
対応 玄関廻り部材 …… 194
スタンダードフローリング 196
■コンビット® WHF／コンビットプロテクト® ／コンビットストライプ® シリーズ …… 198
コンビット® WHF101／V152 …… 200
コンビットプロテクト® 101／75 …… 204
コンビットストライプ® 152／75 …… 208
コンビットリアージュ® 木質柄／石目柄 …… 212
コンビットアドバンス101 …… 216
トライフロアー オーク15 …… 217
ピノアースフローリング ロングタイプ …… 218
対応 玄関廻り部材 …… 219
遮音フローリング 220
グランドフローリング 無垢ピノアース L-45 …… 222
グランドフローリング L-45 …… 224
床暖房対応フローリング 226
床暖房対応フローリング一覧 …… 228
複合フローリング（床暖房用） …… 232
グランドフローリング（床暖房用） …… 233
カームヒータneoのご案内 …… 234
一般住宅用和風床材（縁甲板） 236
フロング® 《松シリーズ》 …… 238
対応 玄関廻り部材 …… 241
フロング® 《桧シリーズ》 …… 242
対応 玄関廻り部材 …… 244
フロング® 《欅シリーズ》 …… 245
対応 玄関廻り部材 …… 247
フロング® 古民家 …… 248
対応 玄関廻り部材 …… 249
文教施設店舗用床材 250
無垢ピノアース グランドフローリング …… 252
無垢ニュージーパイン® 武道場用 …… 253
無垢ピノアース グランドフローリング ピノセーフ（衝撃吸収タイプ） …… 254
グランドフローリング エコエアー …… 256
複合フローリング …… 258
グランドフローリング …… 260
スケアーブロック …… 262
床見切り材 …… 264
集成上り框 …… 265
オークSタイプ …… 265
ぴたゆか …… 266

階段材 268

選び方のポイント …… 270
デザイン階段 276
グランナット®／グランチーク® …… 278
ナチュラル色／自然塗料塗装 …… 279
組み合わせタイプ価格 …… 280
カーブ階段 284
カーブ階段CSシリーズ …… 286
規格型カーブ階段 …… 288
リフォーム階段 302
オーク …… 306
チェルード …… 307
セットオン階段のご紹介 …… 308
LV階段 310
ハードメープル／ウォールナット／ブラックチェリー …… 316
チーク …… 318
オーク …… 320
チェルード …… 322
こがね桜（タウンサエット） …… 324
銘木欅 …… 326
集成階段 328
集成ピノアース（一本芯） …… 334
集成ニュージーパイン®（一本芯） …… 336
集成チェルード（一本芯） …… 338
集成オーク …… 340
集成タモ …… 342
集成桧 …… 344
集成杉（節有り） …… 345

笠木役物 …… 346
蹴込ボーダー …… 347
プレカットシステム 348
組み合わせタイプ一覧・価格 …… 358
階段廻り部材 368
■丸型手すり φ35シリーズ …… 370
φ35シリーズ・手すりブラケットシステム …… 372
リフォーム用手すり …… 377
φ35シリーズ・手すりセット …… 378
腰手すり® …… 379
■親柱・子柱・手すり …… 380
階段廻り部材プレカットの加工内容 …… 384
■R66シリーズ …… 386

屋根裏収納用はしご …… 398
ロフト用木製はしご …… 399
ロフト用アルミはしご …… 399

カウンター 400

一枚板シリーズ 402
ニュージーパイン® ／チェルード …… 402
突板シリーズ 404
ウォールナット／ホワイトオーク／セブラ／ウェンゲ …… 406
グランナット® ／グランチーク® ／グランチェリー® …… 407
集成材シリーズ 408
集成フリーサイズ板 …… 410
集成カウンター 一本芯ピノアース …… 412
集成カウンター 一本芯ニュージーパイン® …… 413
集成カウンター（カラーセレクションタイプ） …… 413
集成カウンター オーク …… 414
集成カウンター タモ …… 415
特注オーダーシステムのご案内 …… 416
集成窓用カウンター U型 …… 418
カウンター用部材 …… 419

内装壁材・天井材 420

内装壁材 422
リアルウォール …… 422
羽目板 ピノアース …… 423
羽目ロング …… 424
天井材 426
洋風天井 …… 426
鎧天井® …… 427

別売品 428
室内用天井物干し …… 428
施工・補修用品 …… 429

木質床材お手入れマニュアル 432
発注書 437
設計施工資料 455
収納 …… 457
床材 …… 504
階段材 …… 523
カウンター …… 562
内装壁材・天井材 …… 566
品番索引 …… 573
仕様変更・生産終了のご案内 …… 592
アフターサービス・品質保証 …… 596
ウッドワン史（沿革） …… 597

デジタルカタログのご案内 …… 598

カタログラインナップ …… 600
ウッドワンプラザ・事業所一覧 …… 602

別冊パンフレット・カタログもご用意しております。
品番、詳細につきましては右記のパンフレットにてご確認ください。



住商鉄鋼販売（株）
カームヒータneo



セットオン階段



JWOOD・LVランバー

機能・特徴表示マークの解説

カタログを十分にご活用いただくためにぜひご覧ください。

F☆☆☆☆ F☆☆☆☆（告示対象外製品）

JAS規格、JIS規格、国土交通大臣認定等によりホルムアルデヒド放散等級「F☆☆☆☆」の認定を受けた商品です。（住宅部品表示ガイドラインによる）無垢材等は、ホルムアルデヒドの発散がほとんど認められない、国土交通省告示対象外として表示しています。

4VOC 基準適合（木質建材） 低VOC

住宅性能表示制度における「空気環境」項目（平成15年4月現在）で、室内濃度測定の対象となっている科学物質「ホルムアルデヒド」「アセトアルデヒド」「トルエン」「キシレン」「エチルベンゼン」「スチレン」の放散を低減した商品です。

収納

約00着 約00足 約00足 約00本 約00着 約00着 約00着 約00着
収納量の目安を表示しています。

床材

●健康・環境に配慮した性能・仕様

抗菌 裏面防虫処理 [FSC® 認証基材] エコプラスペース® 無垢

永く健康で快適に暮らしていただくために、自然環境にも優しく、安全性の高い素材の使用や処理をおこなっています。

●使用単板厚・仕上げ

厚貼 使用単板 1.0㎜

フロアー等の単板貼りの商品の使用単板の厚みを表示しております。

●美しさを長持ちさせる性能・表面処理

GCα GC スーパー耐汚染 耐汚染

フリーワックス WHFコート プロテクト塗装

ウッドワン独自の表面処理をおこない、床材に必要な強度や美しさを保ちます。

●キズやへこみなど耐傷性に優れた仕様

耐ひっかき傷 スリキズ防止 耐キャスター 車椅子対応

毎日の生活で床材につきやすい、傷やへこみに強い性能を表しています。

●床暖房・ホットカーペット対応仕様

ホットカーペット対応 床暖房対応

ひび割れ対策により、床暖房やホットカーペットのご使用にも対応しています。

階段材

WHFコート 優れた耐傷性能を有する「WHFコート」を施しています。

ステップ溝 すべりにくい配慮として、踏板のステップ溝加工（3本溝・突き通し）を標準仕様としています。

オイル調 深く落ち着いたマットな質感が楽しめ、汚れもつきにくいオイル調仕上げをしています。

カタログのご利用方法

見やすい、わかりやすい、選びやすい。この3点をテーマに、商品情報をカタログの誌面に反映。
設計やトータルコーディネートをきめ細かくサポートします。各ページには下記の情報が記載されています。

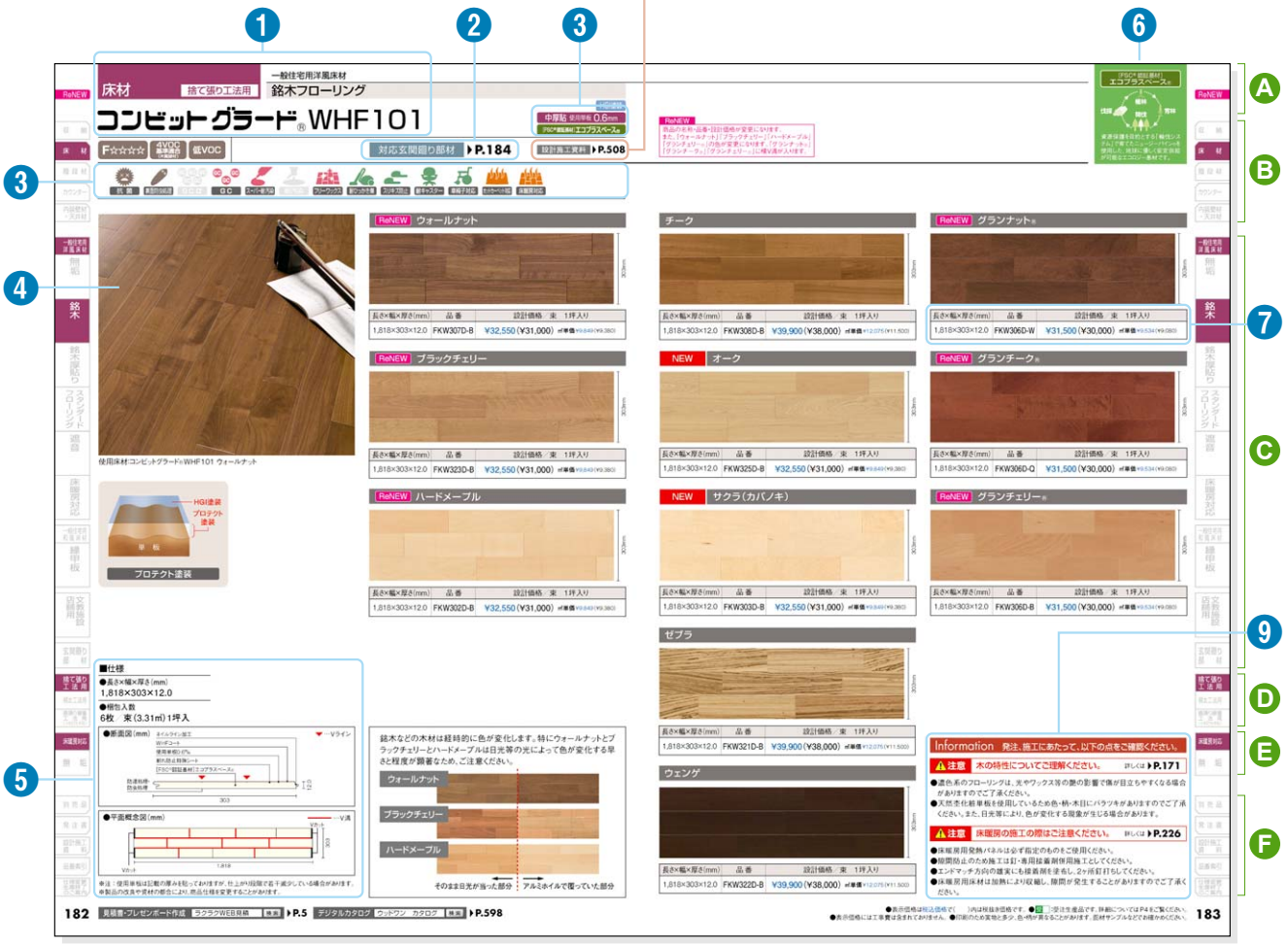

1 カテゴリー・商品名

商品カテゴリーと商品名を表示。ページ両端のツメ機能と合わせて商品の属性をわかりやすく記載しています。使用している単板厚や、無垢、エコプラスベース®などの仕様に関する要素、また床材では対応する施工方法などもこのスペースに表示しています。

2 コーディネート例・オプション品

推奨品などコーディネートに最適な関連部材やオプション品を掲載。より詳しく紹介されている商品ページへ誘導します。

3 性能・機能

各商品の特性がひと目で把握できるよう、「性能ピクト」や「機能ピクト」を記載。
商品情報としてお役立ていただけます。

4 施工写真・商品写真

商品写真のほかにも、施工写真をふんだんに掲載。実際の施工例を通じて商品がイメージしやすいよう工夫しました。

5 商品仕様

商品のサイズや梱包入数、平面図、断面図などを表示。商品情報を充実させ、わかりやすく説明しています。

6 商品特長

森林認証のニュージーパイン®を使用した無垢材やエコプラスベース®など、環境に優しいウッドワン独自の特長を紹介します。

7 品番・設計価格

表示価格は消費税込みの価格です。税抜き価格は(　)内にて表示。工事費は含まれていません。

8 カラー記号選択

該当商品のカラーバリエーションをカラーチップで紹介。カラーコーディネートを考える際に選びやすくなっています。

9 Information

発注や施工にあたって注意事項や使用方法などの補足説明が必要な場合、特記事項としてわかりやすく解説を加えています。

商品の発注方法・施工方法

特注対応やプレカットが可能な商品につきましては、下記にご紹介の通り誌面に掲載。簡単便利に発注していただけます。発注書や設計施工資料をご紹介したページにも簡単に移動することができます。

特注対応

特注サイズや特注化粧貼加工に対応できる商品に表示。部材ごとに最適なサイズをお選びいただけます。

プレカットシステム対応

プレカットシステム対応商品に記載。現場での施工性がアップします。

発注書

商品によってはFAX用の発注書をご用意。必要事項をご記入いただくだけで簡単便利に発注できます。

設計施工資料

納まり図や平面図、施工手順や施工上の注意点なども掲載し、より詳細な商品情報をお届けします。

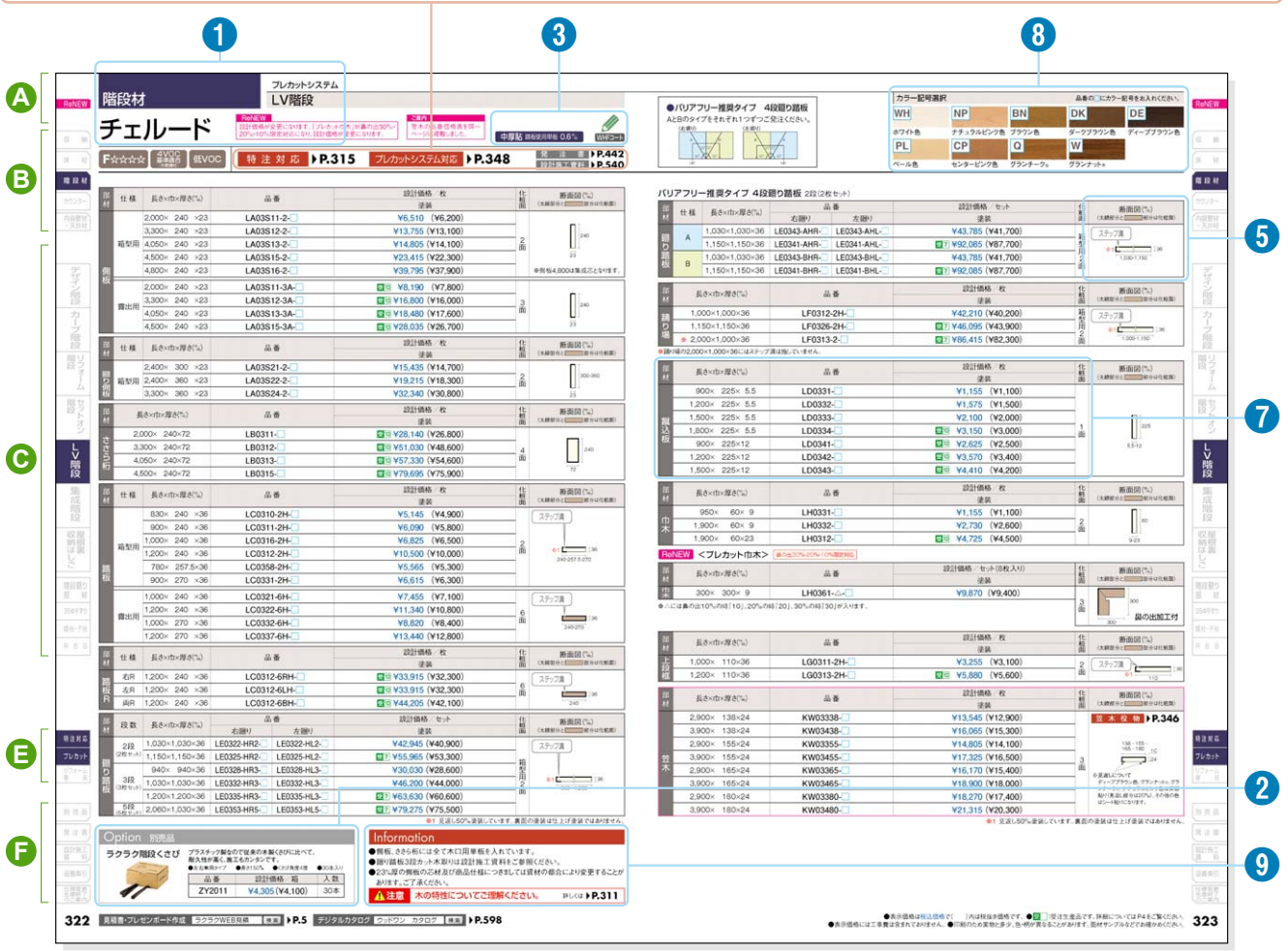

ツメ機能

商品体系を整理したツメにより、開いているページの商品のカテゴリーを表示するとともに、どのページからも見たい商品が探しやすい、検索性を高めた機能です。

A 商品情報

ページに掲載している全商品が新商品、リニューアル商品、受注生産品である場合に表示されます。

NEW　カタログに新規掲載の新商品に表示されます。

ReNEW　サイズ変更や品番変更など、リニューアルされた商品に表示されます。

受注生産品　受注生産品に表示されます。詳細については P4 をご覧ください。

B 建材カテゴリー表示

床や階段など、内装建材のカテゴリー。開いているページの商品のカテゴリーを表示するとともに、その他のカテゴリーがわかります。

C 商品カテゴリー表示

目的に応じて探しやすく、選びやすくするために、材質や用途別に体系化された、商品のカテゴリーを表示しています。

D 周辺部材

床材の玄関廻り部材や、階段材の手すりなど、商品とコーディネートできる部材を表示しています。

E 対応表示

リフォーム専用の商品をはじめ、床暖房対応の床材や、プレカット対応の階段材に表示されます。

F 別売品・資料ほか

別売品や設計施工資料、その他の情報を表示しています。

ご注意

当社では商品の安全性に十分配慮しておりますが、皆様により一層安全にご利用いただくために、各商品群の章頭に【安全上のご注意】を掲載しています。また、特に注意していただきたい項目につきましては、各商品ページに2つの項目に分けて【ご注意】を掲載しています。必ずお読みいただいた上、ご利用くださるようお願いいたします。

施工・使用に際する安全上のご注意
⚠ 注意

施工時・使用時のご注意
お願い

また、これらの商品を施工あるいは使用される際、施工業者の方は同資料及び「施工説明書」を、使用者の方は「使用説明書」または「取扱説明書」をお読みください。

受注生産品 受注生産品についてのご案内

上記マークは受注生産品であることを示しています。タイトルまわりや表頭にこの表示がある場合は、
そのページあるいはグループのすべてが受注生産品となります。

受 受5 … このマークが設計価格や品番、カラーに表示されている場合は、
その表示されている個々の商品やカラーが受注生産品となります。

受注生産品は、発注をお受けしてからの生産となり、出荷までに期間を要します。あらかじめご了承ください。

受5 ＝受注後、弊社物流出荷約5日
受10 ＝受注後、弊社物流出荷約10日
受7 ＝受注後、弊社物流出荷約7日
確 ＝発注前に納期の確認してください

受5 受注後、物流出荷約5日の場合

	月	火	水	木	金	土	日	月	火	水	木	金	土	日
		❶	❷	❸	❹	ー	ー	❺						
発注日								物流出荷						

日数は土・日・祝日等を除く営業日でカウントしています。

受10 受注後、物流出荷約10日の場合

	月	火	水	木	金	土	日	月	火	水	木	金	土	日	月	火	水	木	金	土	日
				❶	❷	ー	ー	❸	❹	❺	❻	❼	ー	ー	❽	❾	❿				
			発注日														物流出荷				

■物流出荷の日数が重複する場合

商品によっては、受注後から物流出荷までの期間が、
カラーに表示されたものと設計価格に表示されたものとで
異なる場合があります。
その場合は、数の多い期間が適応されます。

カラーに表示の期間が「7」、設計価格に表示の期間が「5」の場合

UG 受7
自然塗料ホワイト色

設計価格
受5 ¥19,425（¥18,500）

この商品の場合の受注後から物流出荷までの期間は、「自然塗料ホワイト色」のみ7日となり、その他のカラーは5日となります。

※発注日は受注締め時間までに「WOODONE NET」で発注いただいた場合となります。
※物流出荷は生産拠点の物流出荷の為、お客様へ届くまでは数日の輸送期間を見てください。
※大量のご発注が入った際には、上記の納期で出荷できない場合があります。
※受注後のキャンセル、変更はお受けいたしかねます。ご了承ください。
※弊社休業日等により、納期が異なる場合があります。

不明点がございましたら、弊社営業所までお問い合わせください。



お客様のご要望にスピーディーにお応えするサポートシステム

WOODONE NET

お見積・発注・納品まで、一括サポート。
業務の簡素化・効率化・スピードアップを実現いたします。

24時間365日、いつでもご利用いただけます。

WOODONE NETはいつでもご利用可能。急な依頼や提案にも即座にお応えできます。

得意先からの
急な見積依頼にも

手間のかかる
発注作業も

WOODONE NET
なら

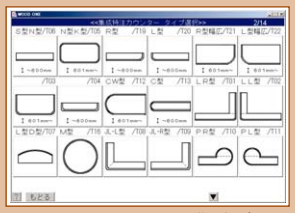

シミュレーションソフトで納期・価格を即回答。印刷も可能です。

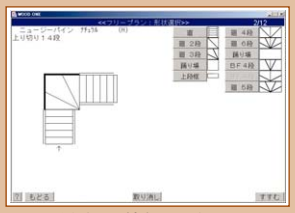

現場で採寸した情報を入力するだけで即、発注可能。確認用の図面も取り出せて安心です。

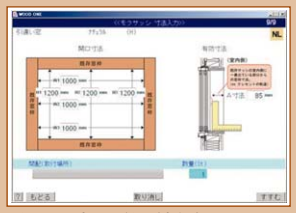

話題の新商品も続々対応中!

お見積から発注～納品まで、スピーディーに行えます。

見積	発注	納品
ラクラクWEB見積で見積書を作成する	発注する	納期管理







携帯電話からも在庫確認・発注等が行えます。

お手持ちの携帯電話から「在庫確認」「発注」「伝票確認」ができます。
移動時間や、お得意先での確認などに効率的にご利用いただけます。

詳しくは最寄りの営業所へお問合せください。

WOODONE NETに関するお問合せは
0120 FreeDial **0120-328-980**



締め時間までに発注いただいた商品は翌日配送が可能です。

商品 翌日発送



締め時間までにいただいた物件のお見積書は、翌日にお渡しすることができます。

御見積書 翌日対応



※確認が多数必要な物件は翌日対応ができない場合があります。ご了承ください。

※WOOONE NETで発注いただいた代理店への配達です。※一部配送便を除きます。※在庫のある商品に限ります。

ネットでラクラク、簡単見積

WOODONE NETからアクセスしてください
ホームページからもアクセスできます ウッドワン 検索

WOODONEの「ラクラクWEB見積」システムは、内装ドア、クローゼットドア、玄関収納はもちろん、階段・エラボなどの見積書も簡単な操作で作成でき、物件ごとに管理できるシステムです。また物件ごと、シリーズごとのプレゼンボード、納まり図面のダウンロードも可能で、提案から見積までトータルにサポートいたします。

見積書も簡単作成!



カタログを開かなくても、見積たいシリーズ、商品の写真や画像を選択していくだけで品番を拾えます。

印刷はもちろんCSVで書き出しもできるから、エクセルシートでの見積管理にも使える!

以前の見積も簡単に呼び出せるから、変更・修正や再見積も簡単!

すばやい提案、見積提示で、お客さまも大満足!

プレゼンボード



オリジナルのプレゼンボードも簡単に作ることができるので、お客さまへの提案にも役立ちます!

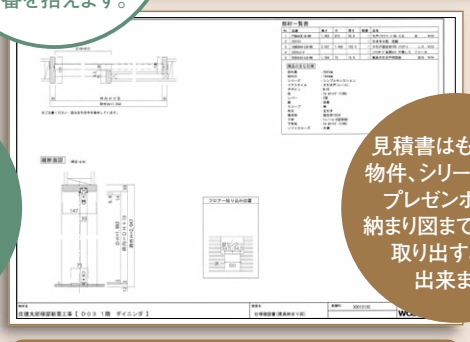

見積書はもちろん、物件、シリーズごとのプレゼンボードと納まり図まで、簡単に取り出すことが出来ます!

納まり図

プレカット階段、エラボや特注カウンターなども必要情報を入力するだけ、自動で拾い出します。

ラクラクWEBに関するお問合せは
0120 FreeDial **0120-328-980**

木と人の間に。

すべては、「人」のために「木」にこだわり、
「住まい」にこだわります。
それらは、より高品質な商品づくりを行うためであり、
その先の「暮らす人」のため。
この「人と木と暮らし」の視点に立った
モノづくりを大切にしています。



木と暮らしの理想形をめざし
ウッドワンは「木」にこだわり続けます。

木は、伐採後200年～300年の時間をかけて強度はピークに達するといわれています。生き続ける木だからこそ、優しいぬくもりや風合いが伝わってくるのかもしれません。そんな木の良さを暮らしに取り入れるために、ウッドワンはニュージーランドで苗木からニュージーパイン®を育てています。それは高品質な商品を創り出すために、木のことを知りつくしているウッドワンがたどりついた結論です。そして実現したのが「木の利用と木の保護」、「美しい住まいの創造」そして「安心できる暮らしの実現」をテーマに商品づくりを推し進めることです。そのすべては、住まう方のために。木と暮らしの理想形をめざし、絶えずより優れた商品をご提案できるよう挑戦し続けます。

※ニュージーパイン® …ウッドワンがニュージーランドで計画的に植林、育林したラジアータパインの登録商標です。



木の利用と木の保護

30年輪伐システム

ニュージーランドの森では30年サイクルで「植林」から「枝打ち」「間伐」「伐採」を繰り返しています。この1本1本に手間をかけ、森全体を見守る計画的な森の管理により、継続して高品質な木を育て製品として皆さまの元へお届けすることを可能にしています。

木材資源の有効活用

安心と品質管理

一本の木を上から幹まで、それぞれの部位の特長に応じた加工で、余すところなく有効活用をしています。そして安心して暮らせる住環境づくりのために規制された化学物質を使用せず、「健康基準」をクリアした安全性の高い製品をつくっています。

快適な住まいの創造

家一棟まるごとコーディネート提案できる充実の商品ラインナップ。デザインにこだわり、カラーや樹種にこだわる。さまざまな視点で住まいを演出できる建材アイテム。その充実した商品群により、内装建材はもちろん、水廻りまでコーディネートが可能です。

木を守る。

森林保全と環境保護製品の普及・促進を目的とした森林認証。
私たちウッドワンは森林認証(FSC®:Forest Stewardship Council 森林管理協議会)により、
森林から加工・流通まで一貫した森林認証を取得することで、
認証製品としての出荷体制を確立しています。
確かな品質に安心と信頼という名の付加価値を添えて、皆さまの暮らしへ。
私たちウッドワンは無垢ナンバー・ワンの総合建材メーカーとして、
常に森と木と人のより豊かな未来の姿を見つめ続けています。

ニュージーランドの森で育てた木から作った製品を認証製品としてお届けしていきます。

森林管理協議会から加工・流通の管理認証を取得。

ウッドワンは、国内の木質建材関連工場および海外の木質建材の加工・流通う関連会社において、FSC®から加工・流通過程の管理認証(CoC認証)を取得しました。これまでにも2009年2月にニュージーランドの現地法人ジューケン・ニュージーランド・リミテッドの全森林、全工場で森林管理認証(FM認証)と加工、流通経路(CoC認証)を取得しており、今回の認証取得で、森林経営から最終製品まで一貫した認証製品の出荷体制をグループ内で確立することができました。

木材や木材製品の合法性を確認できる証。

日本国内では、平成13年4月施行の「グリーン購入法」に続き、平成18年4月より、違法伐採への対策として「木材・木材製品は“合法性”と“持続可能性”が証明されたものを購入しなければならない」という措置を導入しています。
さらに、平成22年10月に「公共建築物等における木材の利用の促進に関する法律」が施行され、「建築基準法等において耐火建築物とすること又は主要構造部を耐火構造とすることが求められていない低層の公共建築物※1」において、国や地方公共団体等が率先して木材利用に取り組むことで、住宅などへの木材利用を促進することになりました。
こういった中で、環境省は合法性を確認する手段の一つとして「森林認証」を推奨しています。ウッドワンはFSC®の森林認証を取得し、地球環境に配慮した木材製品をお届けしています。

※1　低層の公共建築物とは…
大規模建築物の防火のための構造制限のない高さ13m以下かつ9m以下で延べ面積3,000㎡以下をいいます。



森林保全と環境保護製品の普及・促進を目的とした、森林認証。

責任ある森林管理のマーク

FSC®と2種類の認証

FSC®(Forest Stewardship Council:森林管理協議会)
世界中全ての森林を対象とし、環境保全の点から見て適切で、社会的な利益にかない、経済的にも継続可能な　森林管理を推進することを目的として、1993年に設立されました。森林管理のためのFSC®の原則と基準の作成および維持を行っています。

森林管理認証(FM認証)
森林を対象とした認証で、「10の原則」と「56の基準」にもとづいて森林管理が適切に行われていることを審査機関によって認証します。

加工・流通過程の管理認証(CoC認証)
森林認証のうち製造・加工・流通における認証で、認証森林から出た木材を最終製品になるまで全ての工程で、非認証材と混ざらないよう適切に管理ができているかどうかを審査機関によって認証します。

材料・製品の流通経路

ニュージーランドの現地法人ジューケン・ニュージーランド・リミテッドの全森林・全工場に続き、ウッドワンでは国内外の全ての木質建材関連工場においてFSC®の森林認証(FM認証・CoC認証)を取得。ニュージーランドからの原材料を使った最終製品は認証製品として出荷できる体制が確立しました。私たちが育てたニュージーパイン® を森林認証製品として、皆さまの元へお届けしています。





幅広い森林認証製品群

**認証製品でのコーディネートが可能に。
床材、壁材、内装ドア、階段材など、
幅広い商品群をお届けしていきます。**

ニュージーランドの現地法人ジューケン・ニュージーランド・リミテッドの全森林・全工場に続き、ウッドワンでは国内外の全ての木質建材関連工場においてFSC®の森林認証(FM認証・CoC認証)を取得。ニュージーランドからの原材料を使った最終製品は認証製品として出荷できる体制が確立しました。森林認証製品として、順次皆さまの元へお届けしています。

内装建材

ピノアースシリーズ(ドア、床材、階段材、壁材、カウンターetc.)



押入れ中段・枕棚　etc.

その他の製品

木製内窓MOKUサッシ



LVL構造材
(住宅用土台、柱、床版等)





認証取得

●日本国内
株式会社ウッドワン
(認証番号:SGSHK-COC-007114)
マルチサイト認証
(本社が複数の対象工場を統括する方式)

●ニュージーランド
ジューケン・ニュージーランド・リミテッド
全森林のFM認証
(認証番号:SGS-FM/COC-004427)
トライボード工場(認証番号:SGS-COC-005805)
ノースランド工場(認証番号:SGS-COC-005806)
ギスボン工場(認証番号:SGS-COC-005574)
ワイララパ工場(認証番号:SGS-COC-004628)

●中国
沃達王木業(上海)有限公司
(認証番号:SGSHK-COC-007006)
住建(上海)有限公司
(認証番号:SGSHK-COC-007181)
沃達王國際有限公司
(認証番号:SGSHK-COC-006615)

●フィリピン
JUKEN SANGYO(PHILS.)CORP.
(認証番号:SGS-COC-006328)

木を育てる。

木を熟知しているからこそ生まれる木の良さへのこだわり。
木を研究し、伝統の技に学び、
先進のテクノロジーを磨いてきたウッドワン。
理想の木を求め、ニュージーランドの森では、
苗木を植えることから始めています。
それらはあくまでも木の魅力や価値を
最大限に活かすことのできる高品質な商品づくりのため。
限りない木へのこだわりから生まれる商品です。





ウッドワンがこだわる最大8mの無垢一本物。

ニュージーパイン® の大樹。幹は均一に太く成長し、空に向かってまっすぐに伸びる姿は、高さ約30～40メートルにも達します。このニュージーパイン® が他のパインと大きく異なることは、その枝のない姿です。これは、節をつくる原因となる枝を丁寧に取り除くことから始めなければなりません。そうすることで、節がなく木目がまっすぐに伸びた美しい無垢一本物を手に入れることができるのです。そのためウッドワンには、多くの人の手と手間をかけ、試行錯誤を繰り返しながらやっと実現できた独自の育成方法があります。良質な無垢一本物をお届するために私たちは、まず木を育てることから始めています。





「30年輪伐システム」により豊かな環境を守りながら森を活用。

ウッドワンは、ニュージーランドの広大な森で、植林・管理を行っています。その活動を通し、限りある資源保護を目的とする「30年輪伐システム」を実現。それは30年サイクルでニュージーパイン®を計画的に管理することで、木材の有効活用とともに、環境保全にも役立っています。木材資源の安定供給を図りながら、万全な管理体制のもと良質なニュージーパイン®をニュージーランドからお届けしています。



※ニュージーパイン® …ウッドワンがニュージーランドで計画的に植林、育林したラジアータパインの登録商標です。

木を届ける。

30年の育成から生まれるニュージーパイン® を安定供給。
ニュージーランドの温暖な気候と豊潤な土壌。
ウッドワンではさらに年月と手間をかけ、
最高の無垢一本物のニュージーパイン® を育成しています。
これが、約30年というサイクルで植林から伐採までを行う
ウッドワン独自の法正林システムです。
その結果、高品質な材をお届けすることが可能になりました。







植林（1年生）

1haあたり約1,200本の苗木を植えます。

「太陽の光を浴びると早く成長する」という木の性質を活用するため、まず1ヘクタールあたり約1,200本の苗木を植え、一定の大きさまで育つと、木に太陽光を当たりづらくなる状況をつくります。そうすることで、木の成長は遅くなりますが、その分、芯がしっかり引き締まった良質なニュージーパイン® に育てることができます。

枝打ち（5年・8年・10年生）

木の節は、枝の付け根が成長とともに幹に取り込まれることからできます。そのため無節の無垢材をつくるには、木がまだ幼いうちから小さな枝でも見逃さずに枝打ちを行うことが必要です。さらに樹皮についた傷が木目の美しさを損なう原因になるため、ウッドワンでは枝打ちをすべて手作業で行い、幹についた小さな葉も手でそぎ落とし、大切に育てる工程を繰り返します。

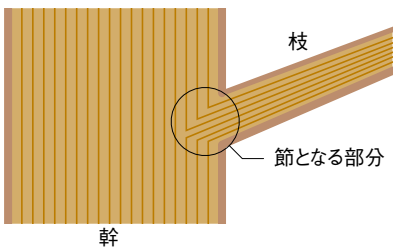

■節の生成
樹の幹が太く成長するにつれ、枝の付け根が幹に取り込まれ、その結果、節として木目に残ってしまうのです。

※ニュージーパイン® …ウッドワンがニュージーランドで計画的に植林、育林したラジアータパインの登録商標です。

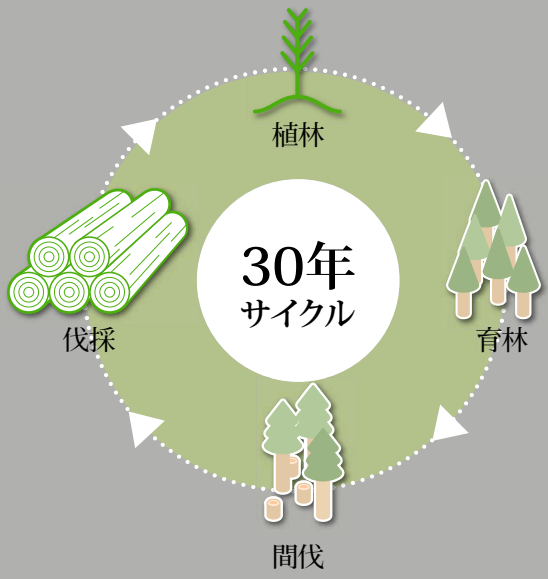



30年サイクルで計画的な植林を実施。

ニュージーランドの森で、ウッドワンは「植林」から「枝打ち」・「間伐」・「伐採」を行なっています。この1本1本に手間をかけ、森全体を見守る計画的な森の管理により、高品質な木を育てることが可能となっています。



■植林
1haあたり約1,200本の苗木を植えます。

■枝打ち・間伐
9年生頃までに約600～750本、12年生頃にはさらに約350本に間伐。

■伐採
約30年育ったものを原材料として伐採。







間伐（9年・12年生）

9年生までに約600～750本、12年生にはさらに約200～350本に間伐。

木目が整った良質な無垢材に仕上げるため、木1本1本に太陽光をよく当てています。成長を促すために、9年目と12年目に間伐を行います。もちろん大切な資源でもある間伐したニュージーパイン® は、建築部材として加工・活用します。また成長して伐採した樹木にも捨てるところはありません。あらゆる部位を建築用材に加工し活用しています。

伐採（30年生）

約30～36年育ったものを原材料として伐採。

植林から約30年、高さが30メートルから40メートルに育ったニュージーパイン® はいよいよ伐採です。伐採する際にも細心の注意を払い、傷がつかないように作業します。伐採したあと、土壌の体力が回復したら新たな苗木を植え始めます。こうした「植林」→「枝打ち」→「間伐」→「伐採」のサイクルを計画的に行うことで、良質なニュージーパイン® を一定量、皆様にお届けすることができます。

木を活かす。

ウッドワンは「木」にこだわった商品を開発しています。
そこには植林から伐採までを
一貫して行うからこそ可能となる木の有効活用があります。
木を知りつくしているからこそご提案できる商品が、
新たな空間設計を可能にします。

一本のニュージーパイン®の木を余すところなく有効活用。

環境保護への意識が高まる中、限りある木材資源を無駄なく有効に使うことは当然のことです。ウッドワンが育てているニュージーパイン® は、上から幹までそれぞれの部位に応じた用途があります。太い幹の部分は無垢材や集成材として使用。また中間部分は合板やLVLに加工。さらに先端部分は細かく砕いてトライウッド® に加工するなど、木それぞれの特徴を活かしながら性能や品質を高める加工を施すことで、建築用材として有効活用しています。



トライウッド®

ストランド(木の薄片)をファイバーではさみ込み三層構造のボードとしたトライウッド®。たわみにくい安心の強度を実現しています。

エコプラスベース®

合　板

LVL（単板積層材）

JWOOD・LVランバー

Laminated Veneer Lumberの略。
単板を積層接着したもので、構造材としても用いられています。

無垢材、集成材

木材をそのまま使用する無垢材や、挽き板や小角材などを集成接着した集成材。さまざまな建材として用いられています。

トライウッド®

枕棚・中段に採用されたトライウッド®基材。
「たわみ」の少ない高強度素材です。



安心の強度を実現。

枕棚・中段に、「たわみ」の少ないトライウッド®基材を採用。中段耐荷重は200kgまで達しています。また押入れは天井点検口にもなっているため、点検する際に中段にのぼる時も安心です。



施工がカンタン。

枕棚・中段はトライウッド®基材をVカット加工し、前框と棚板が一体式になっているため、施工が簡単にできます。3方にまわした桟木に乗せるだけで施工できます。

《中段・枕棚の耐荷重》間口=3・4.5・6尺用

	1枚あたりの耐荷重	
	中　段	枕　棚
特殊樹脂シート	200kg	100kg

2mを越える場合は必ず、吊り束や束などの補強材もしくは、L型金物などを使って、十分な補強を施してください。

エコプラスベース®

ニュージーパイン® を使用した合板基材。地球に優しい資源循環型の基材です。



資源循環型の製品。

ニュージーパイン® の単板を直交させて積層接着したエコプラスベース® 。基材として優れた強度を備えています。

優れた強度を保持。

大勢の人が通う学校の床材など、強度や耐久性が求められるところに最適な床材の基材となるエコプラスベース® 。強度にバラツキが少なく、反りや狂いの少なさが大きな特長です。

性能・品質を高める加工。

エコプラスベース® は、床の下地材等に活用できる建材。性質の悪い部分を取り除くことで、安定した品質を獲得しました。

安定した強度をもつエコプラスベース®

1

ニュージーランドの森で30年、手塩にかけた良質なニュージーパイン®が原材料。

2

木材を回転させながらシート状の単板をつくり、性質の悪い部分を取り除いて乾燥させます。



3

乾燥させた単板を1枚ごとに直交させて重ね、圧縮接着させます。



4

所定の断面にカットし基材として完成。



5

エコプラスベース®を基材に、強度を高める表面加工を施しさまざまな床材を展開。



■複合フローリング概念図

無垢材、集成材 ピノアースシリーズ

木質感豊かな無垢材を使用した「ピノアースシリーズ」。建具や床材など、さまざまな建材として展開しています。

LVL JWOOD・LVランバー

住宅建築に適した高強度・安全・長寿命を実現した単板積層材。



乾燥による高耐久性と寸法安定性を実現。

LVLのJAS規格は「含水率14%以下」。ウッドワンのLVLの含水率は10%前後。施工後の乾燥収縮が起こりにくくなっています。

一般無垢材に比べ約1.5倍の強度。

一般的な無垢製材に比べ、約1.5倍の強度が確保されています。JASによる耐久試験や認定工場での検査など、万全の管理体制で生産されています。

最高水準のホルムアルデヒド基準値をクリア。

ホルムアルデヒドやその他のVOC(揮発性有機化合物)も大幅に削減され、JWOODは人や空気環境にも安全な構造材です。

構造用合板 床板
- ●抜群の水平耐力
- ●施工スピードUP!
- ●現場の安全を確保



JWOOD 筋かい

LVランバー 間柱
- ●間柱原因による壁のクレームを大幅軽減。

JWOOD 管柱

JWOOD 通し柱

JWOOD EX 土台・大引
JWOOD EX（防腐・防蟻処理品）をおすすめします。

JWOOD 梁・桁





木と安心。

安心してすごせる住まいづくりのために、
すべての商品をホルムアルデヒド発散に関する
最高等級「F☆☆☆☆」へ切り替えています。
お客様の夢を実現した住まいに、
より安心して暮らしていただける商品をお届けしています。

健やかな毎日を創り出すために厳しい“健康基準”をクリア。

ウッドワンの商品は すべて「F☆☆☆☆」製品

ウッドワンの商品は、すべて「F☆☆☆☆」製品です。これは快適な住空間をご提供するメーカーとしての基本姿勢であると考えます。あくまでも住まう方のために、「健康基準」をクリアしています。

F☆☆☆☆

ホルムアルデヒド基準値以下の製品

JAS規格、JIS規格、国土交通大臣認定制度によりホルムアルデヒド放散等級「F☆☆☆☆」の認定を受けたもの。（告示対象外製品を含む）

規制対象となる化学物質を含まないウッドワン商品。

居室のある建物は、シックハウス症候群を引き起こす原因物質の1つといわれているクロルピリホスを添加した建材の使用が禁止されています。また、室内に面する部分にホルムアルデヒドを発散するおそれのある建築材料を使用する場合、定められた等級に該当しないものも使用禁止されています。ウッドワンでは、ホルムアルデヒドを含まない接着剤を採用することで、安全性の高い製品をラインナップしています。

JASホルムアルデヒド放散量基準に対する建築材料と面積制限

改正後 表示記号	基準値 平均値	基準値 最大値	使用する建築材料	面積制限
F☆☆☆☆	0.3mg/L	0.4mg/L	無垢材 F☆☆☆☆製品	面積制限なし
F☆☆☆	0.5mg/L	0.7mg/L	F☆☆☆製品	居室の種類、換気回数によって、使用できる面積が制限されます。
F☆☆	1.5mg/L	2.1mg/L	F☆☆製品	
—	5.0mg/L	7.0mg/L	上記以外	使用禁止!!



品質と管理。

ウッドワンでは徹底した商品管理を行っています。
いかに豊かな木質感あふれる商品をご提供しても、
その品質が損なわれていては意味がありません。
本物に応える徹底した品質管理。
そのための認証の取得はウッドワンの自信の証です。

「ISO14001」取得や環境レポートの作成。

2001年4月に「ISO14001」を国内の営業所・工場など全52サイトにおいて認証を取得。営業車のLEV車への切り替えや社内から出るゴミの分別化など、さまざまな活動のもと、地球環境の保全に努めています。また2011年度の環境活動をまとめた「ウッドワン環境レポート2012」（WEB版）をHPに公開し、さまざまな環境保全への配慮や取り組みとともに、具体的な目標設定と実績をレポートしています。

ウッドワンの品質が国際レベルであることの証明。

「ISO9001」とは、品質管理および品質保証のための国際標準モデルとしてISO(国際標準化機構)によって制定された国際規格です。ウッドワンは、良質な木材商品を安定的に提供するため、平成12年12月に国内全商品生産工場で「ISO9001」を取得。これに続き、設計・工場・物流・管理部門でも取得しました。また、国内外の関連会社においても「ISO9001」を取得しており、素材から製品まで一貫した品質保証体制の向上をめざすとともに、本物の住み心地の良さをご提供します。

森林経営から最終製品まで、一貫した体制を確立。

ニュージーランドの全森林、全工場でFSC®森林管理認証(FM認証)と加工・流通管理認証(CoC認証)を取得しています。また、国内の木質建材関連工場およびフィリピン、中国の木質建材の加工・流通を行う関連会社においても加工・流通過程の管理認証(CoC認証)を取得しています。森林経営から最終製品まで一貫した認証製品の出荷体制をグループ内で確立しています。



4VOC基準適合（木質建材）

「4VOC基準適合」の表示を行い、VOCによる室内空気汚染の影響が小さい製品をお選びいただけるようにしています。

2003年7月の建築基準法改正でホルムアルデヒド、クロルピリホスの使用が規制された後、（一財）建材試験センターが、学識経験者、業界関係者からなる「建材からのVOC放散速度基準化研究会」を設立し、トルエン、キシレン、エチルベンゼン、スチレンの4つのVOC（以下「4VOC」と記載）について、試験方法と基準値を定めた「建材からのVOC放散速度基準」を制定しました。これを受けて、（一社）日本建材・住宅設備産業協会（以下「建産協」と記載）をはじめとする各業界団体では、木質建材等に関するVOC自主表示制度の運用を順次開始しました。
また、2009年6月には化学物質による室内空気汚染の防止を目的とし、お客様が製品を選ぶ際の目安とすることを目的とした「住宅部品VOC表示ガイドライン」が業界のガイドラインとして制定されました。ウッドワンではこの建産協の「化粧板等の4VOC放散に関する自主表示制度」に基づき、床材製品を含む内装建材について「4VOC基準適合」（建産協の登録商標）の認定を取得しました。

木と暮らし。

さまざまな視点で住まいを、
コーディネートできるウッドワン製品。
その充実した商品群により、
内装建材はもちろん、水廻りまで、
まさに家一棟まるごと
コーディネートが可能です。

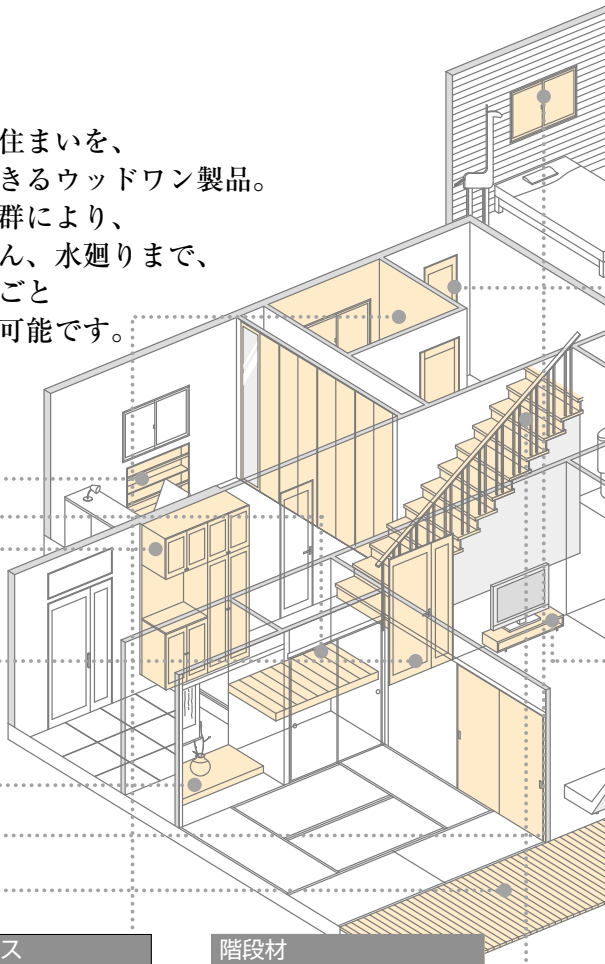

建具



壁厚収納



中段・枕棚セット



玄関収納



和風建材



木製内窓(MOKUサッシ)



エクステリア



システムバス



階段材



2013 new catalog ピノアースシリーズ

PINOEARTH series

「ピノアースシリーズ」ならではの無垢材を活かした
コーディネートが楽しめる『無垢コーディネートアイテム』。
またより幅広いコーディネートが可能な『コーディネートアイテム』をご用意しました。

建具	
開き戸	・親子ドア・シングルドア・トイレドア
引き戸	・スライディングドア・引き違い戸・片引き戸
	・アウトセット引き戸・9尺以上引き戸
収納用建具	・クローゼット・収納両開き・収納3連引き戸
開閉間仕切り	・開閉間仕切り
ジュピーノ·J	
建具オプション	・オプション・和·洋建具

無垢コーディネート



床材
集成階段
デザイン階段
カーブ階段
階段廻り部材
手すり35φシリーズ
カウンター・無垢壁材

コーディネート

e·ra·bo
中段·枕棚セット
銘木フローリング

家一棟まるごとトータルコーディネート

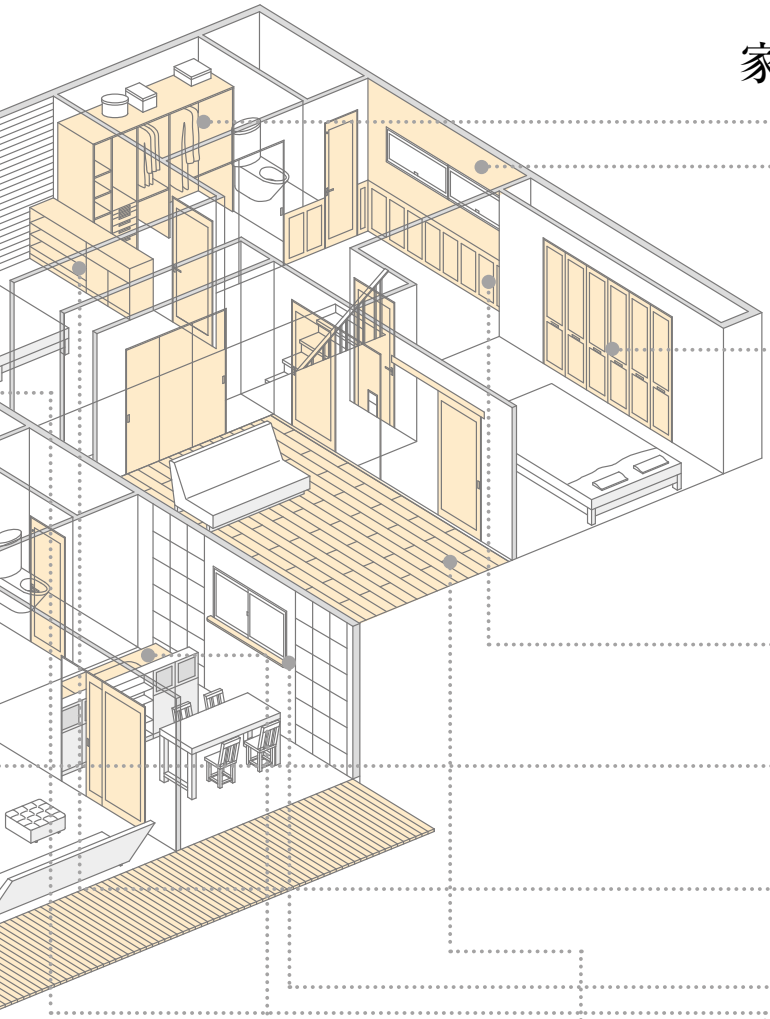

断熱改修パネルあったかべ



収納　e･ra･bo



腰壁



造り付け家具



テレビ収納プラン



システムキッチン suiji



床材



洋風造作材



無垢ルーバーシリーズ



洗面化粧台



カウンター



2013 new catalog　ソフトアートシリーズ

SOFTART series

趣のある木目柄を表現した、特殊樹脂シート貼りの「ソフトアートシリーズ」。
高品質な基材、充実した木目柄とカラー、
そして豊富なアイテムで理想のコーディネートにお応えします。

建具

Gタイプ　Nタイプ　Mタイプ　Cタイプ　天井ジャスト

・ハイドア・親子ドア・シングルドア・トイレドア
・スライディングドア・ペットドア・引き違い戸
・片引き戸・アウトセット引き戸・9尺以上引き戸

機能引き戸	・2枚連動引き戸・3枚連動引き戸
収納用建具	・クローゼット・収納両開き・収納3連引き戸
開閉間仕切り	・アルシャルル・開閉間仕切り（折れ戸タイプ）
建具オプション	・オプション・和-洋建具

コーディネート



e･ra･bo・中段･枕棚セット
床材 銘木フローリング
　スタンダードフローリング
階段 LV階段
　リフォーム階段
　デザイン階段
　カーブ階段

News Release!

もっと選びやすく、もっと分かりやすく。商品体系を一新。

この度2013年5月7日より、床材の商品体系をはじめ、品番やカラーの名称・選択記号などを見直しました。
室内空間のコーディネートをより一層簡単にお楽しみいただけます。





商品リニューアルのご案内

ピノアースシリーズ

無垢フローリング ピノアース／
集成階段 集成ピノアース（一本芯）

P.22

空間のコーディネートをもっとシンプルに。
建具と同色の「ホワイト色」が新登場。



銘木フローリング

コンビットグラード®シリーズ

P.23

樹種バリエーションが豊富になり、
さらにシンプルな商品体系にリニューアル。



スタンダードフローリング

コンビット®WHF／コンビットプロテクト®／
コンビットストライプ®

P.24

コート処理の名称や単板幅を商品名に入れることで、
分かりやすく選びやすい商品体系に。



LV階段

ハードメープル／ウォールナット／
ブラックチェリー／チーク

P.26

新部材で露出型・ひな段階段の対応も可能に。
さらに「チーク」がラインナップ。



カラーセレクションタイプ

玄関廻り部材／階段廻り部材／
集成カウンター

P.27

品番とカラーを統合し、対応部材が
選びやすくなったカラーセレクションタイプ。



新商品のご案内

2013年度 新商品ダイジェスト

P.28

空間デザインの幅を広げる新色や施工性に優れた商品など幅広くラインナップ。

News 1

無垢フローリング ピノアース
集成階段 集成ピノアース
（一本芯）

コーディネートをもっとシンプルに。統一したカラーコーディネートが楽しめる「ホワイト色」が新登場。

床材や階段材をはじめ、ピノアースシリーズのGホワイト色に代わって「ホワイト色」をラインナップ。建具やカウンター材の「ホワイト色」に統一され、より一体感のある空間コーディネートを実現します。





床材・階段材のGホワイト色は生産終了となり、建具やカウンターの「ホワイト色（旧記号L1）」の色味に統一されます。

G Gホワイト色 生産終了

NEW

WH

ホワイト色

これまでは建具やカウンターの「ホワイト色（旧記号L1）」と、床材・階段材のGホワイト色（G）は若干色味が異なっていました。すべて「ホワイト色」に統一され、カラー記号もWHに変更となります。

※下枠・敷居のGホワイト色も「ホワイト色（WH）」になります。

ご好評いただいている色味はそのままに、一部のカラー名と選択記号が変わります。

ピノアースシリーズのカラー名や選択記号を見直し、床材・階段材のカラー体系と建具のカラー体系を統一。より選びやすく、分かりやすくなったカラー体系で室内空間のコーディネートをより一層簡単にお楽しみいただけます。

NL	HB	MB	DE	UH	UT	UG
旧記号 H	旧記号 T		旧記号 X ダークブラウン色	旧記号 U		
ナチュラル色	ハニーブラウン色	ミディアムブラウン色	ディープブラウン色	自然塗料クリア色	自然塗料 ハニーブラウン色	自然塗料ホワイト色
カラー記号が変更になりました。	カラー記号が変更になりました。		カラー名称、記号が変更になりました。	カラー記号が変更になりました。		



1 ウォールナット
2 ブラックチェリー
3 ハードメープル
4 チーク
5 オーク
6 サクラ（カバノキ）
7 ゼブラ ※
8 ウェンゲ ※
9 グランナット® ※
10 グランチーク® ※
11 グランチェリー® ※

※コンビットグラード®WHF101のみ

News 2

コンビットグラード®
シリーズ

コンビットグラード®シリーズは樹種バリエーションが充実。単板幅の違いで2つの商品からお選びいただけます。

コンビットグラード®シリーズにオークやサクラ（カバノキ）などを新たにラインナップ。
単板幅の違いで二種類の体系にまとめ、分かりやすく、選びやすくリニューアルしました。

※一部、色柄が変更になった樹種があります。詳しくは、P168～をご覧下さい。



コンビットグラード® ネオワイド **3樹種**

▼

コンビットグラード® WHF152 6樹種

152mm幅、0.6mm厚の銘木単板を贅沢に使用。

厳選した銘木の幅広単板を贅沢に使用。空間にゆとりと広がりをもたらす、格調高い1×6尺フロアーです。

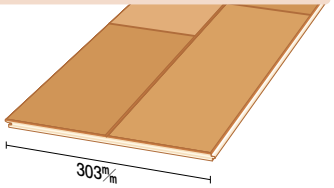



コンビットグラード® ネオ101［横V溝あり］［横V溝加工無し］

▼

コンビットグラード® WHF101［横V溝あり］に統一されました。

101mm幅、0.6mm厚の銘木単板。全11種の豊富なバリエーション。

1尺幅に3ピース、101mm幅の中厚貼り単板を使用。
9樹種・全11種の豊富なラインナップでお届けします。

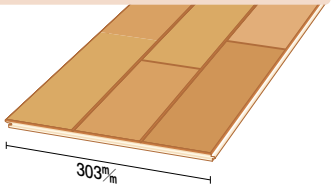

優れた耐傷性能を持つWHFコート。

一般的な塗装に比べ、約3倍の塗膜量。ただ厚いだけでなく、暮らしの中でつきやすいスリ傷やひっかき傷など、さまざまな傷を軽減します。

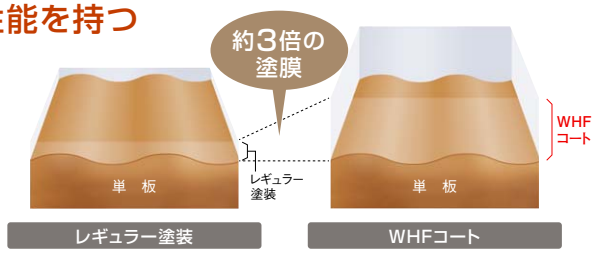

「コンビットグラードアドバンス®」は生産終了となります。「コンビットアドバンス 101」をお使いください。

「チーク」と「セン」はスタンダードフローリングのカテゴリーで「コンビットアドバンス 101」としてラインナップされます。

News 3

コンビット®WHF
コンビットプロテクト®
コンビットストライプ®

3種類のコート処理を施した床材。コート処理や単板幅を商品名に入れ、分かりやすく、選びやすく。

性能の異なる3種類のコート処理を施したフローリング。これらコート処理の名称や、単板幅を商品名に入れることで、分かりやすく選びやすく商品体系を刷新しました。

■コート処理概念図

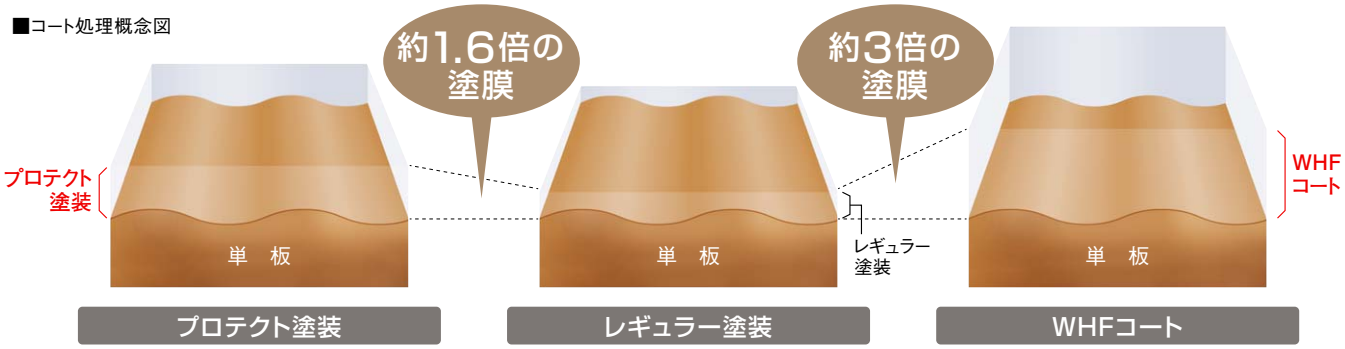

(2012年度 旧商品名)
コンビット®プロテクト® Eco101+4
2013年度 新商品名
コンビットプロテクト® 101



プロテクト塗装 ＋ 単板幅101mm

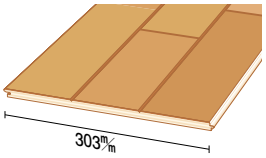

NEW
コンビットストライプ® 152



レギュラー塗装 ＋ 単板幅152mm

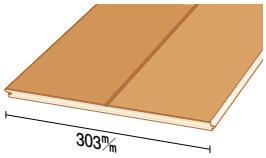

(2012年度 旧商品名)
コンビット®プロテクト®ネオ101
2013年度 新商品名
コンビット® WHF101



WHFコート ＋ 単板幅101mm

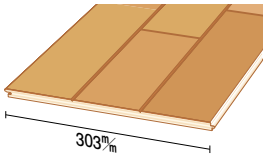

(2012年度 旧商品名)
コンビット®プロテクト® Eco+4
2013年度 新商品名
コンビットプロテクト® 75



プロテクト塗装 ＋ 単板幅75mm

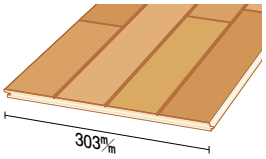

(2012年度 旧商品名)
コンビットストライプ®オークV／サクラV(カバノキ)(鏡面仕上げ)
2013年度 新商品名
コンビットストライプ® 75



レギュラー塗装 ＋ 単板幅75mm

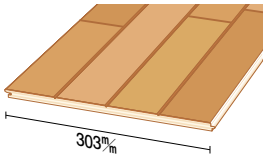

(2012年度 旧商品名)
コンビット®プロテクト®ネオV152
2013年度 新商品名
コンビット® WHF V152



WHFコート ＋ 単板幅75mm

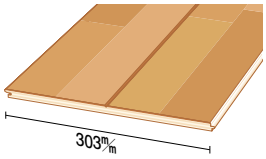

※V溝位置はセンターの152mmの1ヵ所になります。



ソフトアートシリーズにマッチするカラーラインナップ。カラー名と選択記号を見直し、床・階段や建具のコーディネートをもっとシンプルに。

床材・階段材や、カウンターのカラー名と選択記号を見直し、新しくなったソフトアートシリーズの新カラーラインナップと統一。
分かりやすくなったカラー体系で、室内空間のコーディネートをより一層簡単にお楽しみいただけます。

旧記号 L	旧記号 Y	旧記号 A1	旧記号 M	旧記号 NN	旧記号 E チークブラウン色 旧記号 F センターブラウン色	旧記号 WN ウォールナットダーク色 旧記号 P ダークピンク色	旧記号 X
メープルホワイト色	メープルクリア色	ピュアピンク色		ニューナチュラル色			ウェンゲブラック色
WH	PL	NP	CP	LC	BN	DK	DE
ホワイト色	ペール色	ナチュラルピンク色※1	センターピンク色※1	ライトクリア色	ブラウン色	ダークブラウン色	ディープブラウン色

建具ソフトアート 新カラーラインナップ

WH	PL	NP	CP	LC	BN	DK	DE
ホワイト色（メープル柄）	ペール色（メープル柄）	ナチュラルピンク色（シカモア柄）	センターピンク色（メープル柄）	ライトクリア色（オーク柄）	ブラウン色（チーク柄）	ダークブラウン色（ウォールナット柄）	ディープブラウン色（ウェンゲ柄）



※1：ナチュラルピンク色・センターピンク色は「コンビットストライプ®152」にはラインナップしておりません。



ハードメープル
重硬で独特の味わい深い木肌を持ち、
微妙な色合いが美しい銘木。



ウォールナット
世界四大銘木に数えられる、優しさと重厚さを備えた
人気の高い銘木。



ブラックチェリー
使うほどに木肌が褐色を帯び、経年美化を楽しむ
繊細で美しい銘木。

News 4

ハードメープル／ウォールナット
ブラックチェリー／チーク

銘木を使用したLV階段に新部材登場。空間デザインの幅が広がる、露出型階段やひな段階段の対応も可能に。

LV階段の「ハードメープル」「ウォールナット」「ブラックチェリー」に露出階段用の側板などを新たにラインナップ。さらに「チーク」も登場し、空間デザインの幅を広げます。

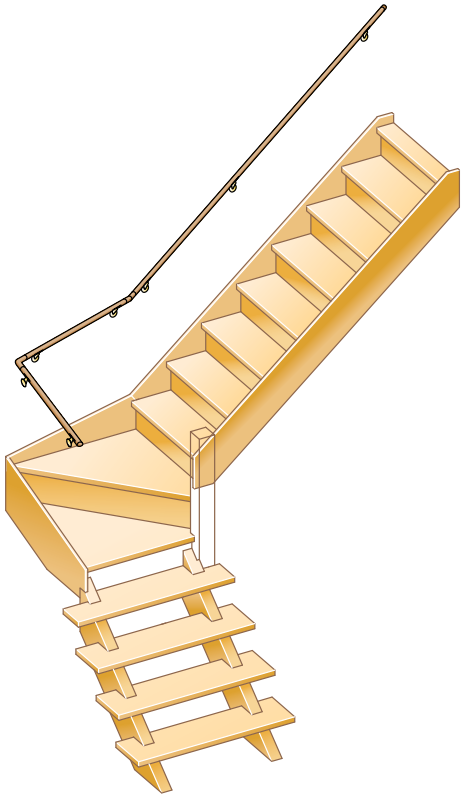

LV階段に「チーク」新登場。



世界的に有名な高級銘木「チーク」のLV階段が新たにラインナップ。木質は重硬で、伸縮、反張が少なく表面はワックスを塗ったような肌触りが特長。コンビットモノ®4尺タイプ、コンビットグラード®シリーズと合わせて、水平面を「チーク」で統一させた高級感あふれる空間コーディネートが可能になります。



集成階段には「集成杉（節有り）」新登場。

集成階段には「集成杉（節有り）」を新たにラインナップ。節の入った杉の集成材を使用し、木質感あふれる味わい深い階段に仕上げます。



無塗装

クリア塗装

※「集成杉（節有り）」は露出階段には対応しておりません。

News 5

玄関廻り部材
階段廻り部材
集成カウンター

対応する部材をもっと選びやすく。品番とカラーを統合した「カラーセレクションタイプ」。

これまで樹種ごとで異なっていた品番をひとつに統合。床材に対応した「玄関廻り部材」や階段材に対応した「階段廻り部材」などを選ぶ際に選びやすくシンプルにまとまりました。



玄関廻り部材

玄関廻り部材の「オーク」と「サクラ(カバノキ)」が統合になります。

●カラー・品番変更例(150タイプ上り框／長さ:1,950mmの場合)

オーク
AL1214-□
B F X DO

サクラ(カバノキ)
AL0414-□
L Y A1 M P

▶

カラーセレクションタイプ
AL7714-□
WH PL NP CP
LC BN DK DO
DE



階段廻り部材

階段廻り部材の「ピノアース・ジュピーノ対応」と「チェルード」が統合になります。

●カラー・品番変更例(手すり丸型M35／長さ:3,000mmの場合)

ピノアース・ジュピーノ対応 TM2322-□
A H T MB G(生産終了)
Y A1 L1 U UT
UG

チェルード TM1232-□
M F P W X

▶

カラーセレクションタイプ
TM7722-□
A NL HB MB
PL NP WH UH
UT UG CP BN
DK W DE



集成カウンター

集成カウンターの「集成ジュピーノ」と「集成チェルード」が統合になります。

●カラー・品番変更例(集成カウンターH型／サイズ:2,000×300×30mmの場合)

集成ジュピーノ
SLWC01-H-□
H T MB X L1
U Y A1

集成チェルード
M F P W Q

▶

カラーセレクションタイプ
SLKC01-H-□
NL HB MB DE
WH UH UT(NEW) UG(NEW)
PL NP CP BN
DK W Q

News 6

2013年度 新商品ダイジェスト

新商品のご案内

本年度から販売する新商品をご紹介。多彩なニーズに応える新アイテムはもちろん、空間デザインの幅を広げる新色やコーディネートアイテムから、施工性に優れた商品まで、幅広くラインナップいたします。

e・ra・bo ハイエラボ／引き出し 前板シートタイプ ▶P.58～



ますます収納が楽しくなるパーツが新登場。

天井近くまでスペースを有効活用できる「ハイエラボ」をはじめ、取手のないすっきりした形状で、従来の前板無垢タイプに比べてよりお求めやすい「引き出し　前板シートタイプ」などが新登場。パーツが充実し、ますます収納スペースづくりがお楽しみいただけます。

ハイエラボ

天井いっぱいまで豊富な収納スペース。

「ハイエラボ」の高さは約2,300mm。天井の近くまで棚にすることができ、収納力も豊富。スペースを有効活用し、寝室やリビングに新たな収納空間を生み出します。

引き出し 前板シートタイプ

すっきりした形状の引き出しが登場。

「引き出し　前板シートタイプ」は取手のないすっきりしたデザイン。従来の前板無垢タイプに比べお求めやすい価格でシンプルな収納づくりをお楽しみいただけます。

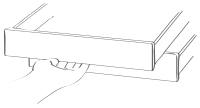



●引き出し(深)2段 前板シートタイプ

無垢フローリング 無垢フローリング ピノアース ▶P.150

長さ910mmに106mm幅が新登場。

人気の「無垢フローリング ピノアース」に新サイズが登場。

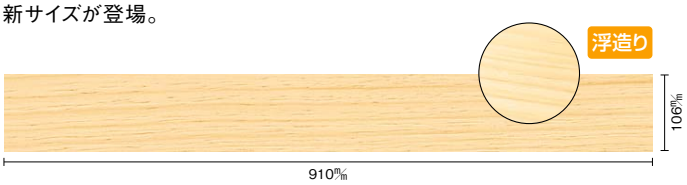

ホワイト色

「Gホワイト色(ベージュっぽい色)」に代わり、建具のピノアースと色味を揃えた「ホワイト色」が新たに発売されます。

無垢フローリング コンビット®サクラソリッド(カバノキ) ▶P.157



濃淡の差が少ない「クリア塗装(白)」が新登場。

濃淡の差が少ない材を厳選し、玄関廻り部材や建具ともコーディネートしやすい新色です。

銘木フローリング　コンビットグラード®WHF152／101

▶P.180〜183

コンビットグラード®WHF152 チーク



コンビットグラード®WHF152 オーク



コンビットグラード®WHF152 サクラ(カバノキ)

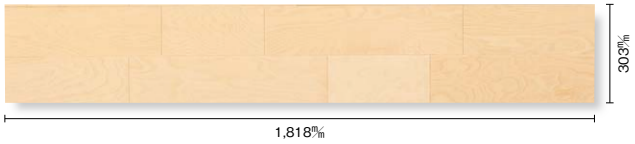

コンビットグラード®WHF101 オーク



コンビットグラード®WHF101 サクラ(カバノキ)



コンビットグラード®シリーズに、新たに樹種を追加ラインナップ。

銘木の中厚貼り単板を使用したコンビットグラード®シリーズに、新樹種を追加。空間コーディネートの楽しさが広がります。

銘木厚貼りフローリング　コンビットクラフト®

▶P.190

POINT

なぐり仕上げ

伝統的ななぐり加工をアレンジ。



オークなぐりに「ブラウン色」を追加ラインナップ。

なぐり加工による表面の凹凸が心地いい「コンビットクラフト®」に新色が加わります。

スタンダードフローリング　コンビットストライプ®152

▶P.208

ワイドな幅広単板を使用。床暖房に対応したスタンダードフローリング。

「シンプルセレクション」と合わせやすいカラーラインナップで、幅広単板を使用した1×6尺フロアーをラインナップ。

●ホワイト色

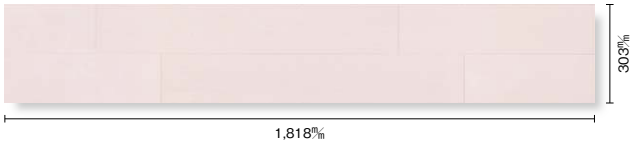

●ブラウン色



●ベール色



●ダークブラウン色



●ライトクリア色



●ディープブラウン色

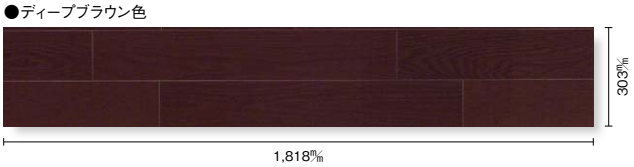

スタンダードフローリング　コンビットリアージュ®木質柄　▶P.212

「ディープブラウン色（アッシュ柄）」が新登場。

世界四大銘木に数えられるアッシュの木目をオレフィンシートに再現した「ディープブラウン色」をラインナップ。





玄関廻り部材

上り框が仕様を変更して新たに登場。
玄関巾木も発売されます。

ぴたゆか　▶P.266

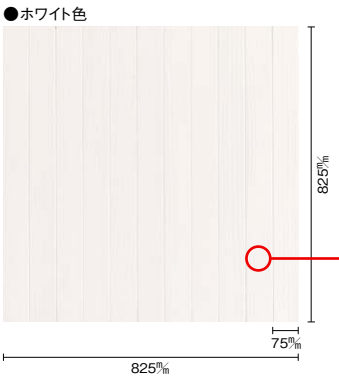

置くだけ床マットの「ぴたゆか」に新色「ホワイト色」登場。

POINT

無垢の質感を楽しむ浮造り仕上げ。

木目を立体的に浮き立たせ、素足に心地よい表面仕上げです。



床の上に置くだけ簡単。手軽に無垢の質感が楽しめる「ぴたゆか」に新色登場。お部屋の雰囲気に合わせて、ナチュラル色とホワイト色の2色からお選びいただけます。

リフォーム階段　メーターモジュール対応／側板／廻り側板　▶P.302



リフォーム階段がメーターモジュールに対応。

「廻り踏板」と「踊り場」のサイズを変更し、メーターモジュールにも対応。また、リフォーム階段用の「側板」と「廻り側板」を新たにラインナップしました。



LV階段　チーク　▶P.318

LV階段に銘木の「チーク」が登場。



ハードメープル・ウォールナット・ブラックチェリーに続き、LV階段の銘木シリーズにチークが新たに加わりました。

LV階段　ハードメープル／ウォールナット／ブラックチェリー　▶P.316



新部材の追加で露出型階段やひな段階段の対応も可能に。

露出階段用の「側板」をはじめ、「ささら桁」など新しく部材をラインナップ。露出型やひな段階段への対応が可能になります。

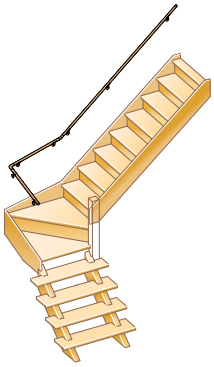

集成階段　集成杉（節あり）

▶P.345



木の表情を存分に楽しむ。
節の入った杉の集成材を使用した階段材。

集成階段に「集成杉（節有り）」が登場。不規則に並んだ節がナチュラルな空間を演出する、自然美あふれる集成階段です。



●無塗装



●クリア塗装

階段廻り部材　Φ35シリーズ・ブラケットシステム

▶P.374



手すりのブラケット金具を改良、施工がよりスマートに。

着脱ブラケットが台座一体型に。ブラケットカバーが外れにくくなり、手すりの設置がより簡単になります。さらに「壁取り付け（首振り）タイプ」にもブラックを追加しました。

直型ブラケット



●ゴールド　●シルバー　●ブラック

壁取り付けブラケット



●ゴールド　●シルバー　●ブラック

壁取り付け（首振り）ブラケット



●ゴールド　●シルバー　●ブラック

集成カウンター　H型／T型

▶P.412〜415

「集成カウンターH型」に新樹種登場。
さらにシンプル形状の「T型」がラインナップ。

多彩な用途に応える「H型」に新しく「オーク」と「タモ」が加わります。さらに両側納まりや、片側を加工してL字型カウンターにも使える「T型」を新たにラインナップします。

集成カウンターH型 オーク



クリア塗装

集成カウンターH型 タモ



クリア塗装

集成カウンターT型



一本芯ピノアース（ナチュラル色）

カラーセレクションタイプ

もっと分かりやすく、選びやすく。
品番とカラーを統合した「カラーセレクションタイプ」。

玄関廻り部材の「オーク」と「サクラ（カバノキ）」の品番を統合。さらに階段廻り部材や集成カウンターも「集成ジュピーノ」と「集成チェルード」を統合し、より分かりやすく対応カラーをお選びいただけます。

玄関廻り部材



集成カウンター



階段廻り部材







収納・床材・階段材

内装建材（カウンター／内装壁材／天井材）

個性や感性に合ったトータルコーディネートを実現。
心を満たす居心地の良い暮らしのステージに出会えます。

人を魅了してやまない、木の美しい表情や自然な風合い。
そんな木をモチーフにした空間コーディネートは、視覚的な印象だけでなく、
暮らし心地や私たちの気分まで、優しさやぬくもりで満たしてくれるようです。
木へのこだわりとともに、意匠性や機能性にまでこだわり抜いた、
提案性の高い多種多様な商品をラインナップ。
深いやすらぎに包まれた、豊かで快適な暮らしのステージをお届けしています。

ふたつとない意匠。

無垢ならではの深い味わい。それはひとつとして同じもののない、
意匠にこそあります。人智の遠く及ばぬ自然の営みから生み出された、
その木の表情こそが、古くから人々を魅了し続けてきました。
無垢だけが持つその価値にこだわり、その魅力を最大限に引き出すために。
ウッドワンは木を育て、無垢を活かす技と術を磨いています。

継ぎ目のない圧倒的な存在感。
無垢一本物の価値。

まっすぐに伸びた木目。深い色合い。豊かな表情を生む、輝きと照りと艶。これらは、本物の無垢材だけがもつ味わい。まさに1本の樹そのものといった、確かな存在感が無垢一本物にはあります。一見すれば、加工材からも同じ印象を受けますが、光の反射によって見えるものは全くの別物。木の繊維の奥まで見えるような深い奥行きや、温もりと柔らかさが心地よく伝わってくる質感は、厚みのある無垢一本物でしか味わえない魅力です。

自然の造形美。ウッドワンの結晶。

圧倒的な存在感を放つ「無垢一枚物」

ニュージーパイン®の大木を中心から切り落とし、仕上げた無垢一本物。30数年を生き抜いてきた力強さが表情に現れた逸品です。これほどの厚みと長さの一枚物をお届けできるのは、無垢にこだわるウッドワンだけです。

木肌 木目の素材感を際立たせる独自の技。

透き通った柔らかな色合い。光を優しく照り返す艶。手にしっくりと馴染む感触。そんな無垢ならではの魅力を最大限に引き出すには、高い技術と経験が欠かせません。繊細な素材であるが故に、仕上げの僅かな差で表情が大きく変わってくるからです。ウッドワンは木を知り尽くしたパイオニアとして、先端の加工技術を錬磨。伝統の技が活きる「浮造り」や「なぐり」仕上げなど、木の風合いを一層際立たせた製品もお届けしています。



浮造り

木目を立体的に浮き立たせ、無垢ならではの上質な素材感と感触を引き出しています。



なぐり

伝統的ななぐり加工を再現。豊かな凹凸が手作りの温もりを感じさせます。

調湿作用は加工後も木が生きている証。

無垢の木には、ある程度まで乾燥すると、周囲の水分を吸放出して自らの水分を保とうとする性質があります。たとえば周囲の湿度が高い時には空気中の水分を吸収し、空気が乾燥して湿度が低い時には自らの水分を放出することで、常に60%前後の湿度に調節してくれます。これを調湿作用と呼び、木が建材として加工された後もしっかりと生きている証拠でもあります。このため無垢材を使用した室内では、湿度の変動を抑え、結露の少ない、快適で健康的な空間を作り出すことができます。ちなみに60%前後の湿度は、人が快適に過ごせ、カビやダニ、ウイルスが発生しにくい湿度でもあります。



自然塗装仕上げVSシート貼
（10畳間、25℃・湿度60%→30℃・湿度80%になった時）

木の強度や特性を左右する乾燥と含水量。

無垢材ならではの調湿作用は、湿度を調節してくれる反面、湿気を吸い込むと木は伸びたり膨らんだりし、逆に湿気を吐き出すと縮みます。この伸び縮みを抑えるために欠かせないのが、木の中心部の水分を乾燥させてやることです。木が含む水分の割合を含水率と呼びますが、含水率が10〜13%の時、木は最も強度を発揮すると言われています。ウッドワンは、乾燥技術を駆使することで、調湿作用による伸縮が最も少ない状態まで乾燥させています。もちろん、無垢材の反りや伸縮は、木取りによっても異なるため、幅方向の伸縮が少なくて反りにくい柾目取りにし、建具の構造にも工夫を施すことで、無垢材の欠点を補い、その良さを最大限に引き出しています。

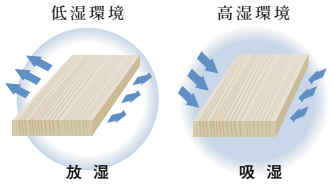

湿度を60%程度に調湿しようとする作用があります。



■木質床材の含水率1%当たりの寸法変化率
一般合板……0.015〜0.020%
無垢フローリング …0.160〜0.600%

人と環境に優しい自然塗料塗装。

無垢材ならではの自然の優しさを活かすため、塗装にはアマニ油などの植物性の原料を中心に、天然成分から作られる安全性の高い自然塗料を使用しています。自然塗料は浸透性があり、表面に塗膜を形成しないので木の通気性を保て、調湿性など、木本来の優れた特性が損なわれることがありません。有害物質を一切含まず、室内空気汚染の心配もありません。



自然塗料の原料となる亜麻の種

木目（木取り）

木取りへのこだわりが生む美と質。

丸太を加工する際に、のこをどう挽くかによって、木肌に現れる木目の模様は異なってきます。木目がほぼ平行に並んでいるのが「柾目」で、反りにくく狂いが少ないという木の性質も持ちあわせています。一般的に建具で使用する無垢材には、力強く雄々しい「板目取り」のものより、端正で落ち着いた表情が楽しめる「柾目取り」のものが好まれる傾向にあります。ウッドワンが建具の竪框や床材でお届けするのは、この柾目取りを施した無垢一本物です。木目の美しさにこだわり、節のないニュージーパイン®の育林にも私たちは取り組んでいます。

▼ 柾目取り

木の中心を通るようにのこを挽いたものが柾目。均一でまっすぐな木目のラインが楽しめます。



▶ 板目取り

年輪に対して垂直に鋸を挽くと、板目が現れます。波形や竹の子のようにも見える模様は表情豊かです。



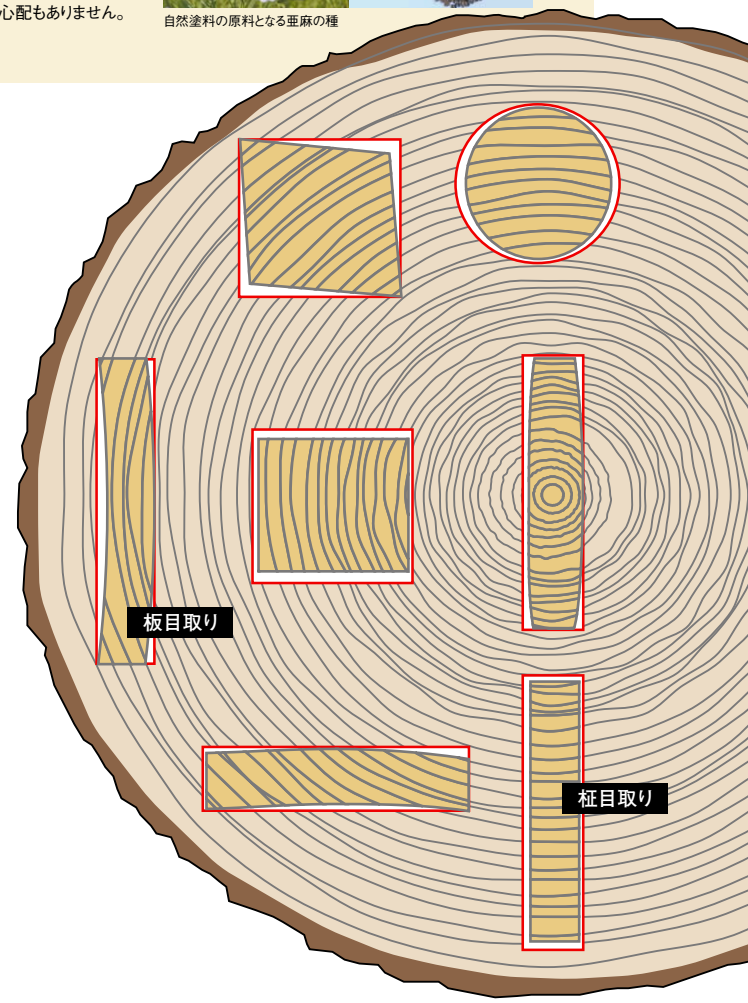

様々な木取りで意匠性を高めます。

木取りによって、実に多彩な表情を見せてくれる木目。意匠性を左右するのは、この木取りにこそあると言っても過言ではありません。柾目取りの無垢材では、木目が均一でまっすぐなものほど良質の証とされています。

深み 経年美化
時を重ねるほどに深まる味わいと美しさ。

時とともに無垢はその木肌の色合いを深めてきますが、これも無垢が人を魅了してやまない理由のひとつでしょう。無垢ニュージーパイン®の製品もそれは同じで、木肌の淡い色合いが変化し、艶のある美しい「飴色」の木肌が楽しめるようになります。この色の変化を経年美化といい、無垢の細胞内に含まれている樹脂（ヤニ等）が時間の経過とともに表面に浮き出てくることから起こります。変化する濃度は含まれる樹脂の量で異なり、無垢の厚みが大きいほど、深い飴色へと変化する様子を味わえます。ウッドワンの無垢製品にはその厚みがあり、無垢ならではの質感や素材感を楽しみながら、時を重ねるほどに増していく艶や美しい表情も堪能していただけます。



ニュージーパイン®を使用したピノアースシリーズ商品の色の変化。自然塗料ホワイト色は、色の変化の程度によっては再塗装しても元のホワイト色に戻らないことがあります。予めご了承ください。



▲ 年月とともに「飴色」へと変化する無垢建具

無垢材は年月とともにその艶や味わいを深めていきます。
無垢材を永く愛される方が多いのもこういった魅力からです。

ぬくもり 熱伝導率
肌に伝わる優しい感触とあたたかさ。

木にはほかの素材に比べて熱を伝えにくいという性質があります。触れた時に金属のようにヒヤリとしないのは、木が手の熱を奪わないからです。多孔性素材である木は、その微小空間の中に熱伝導率がゼロに近い空気をたくさん封じ込めている上に、熱を伝えにくい構造を持っているため、ぬくもりのある優しい感触を私たちに与えてくれるのです。また、無垢材ならではの色合いや木目模様が視覚的にもぬくもりを伝え、和みを感じさせてくれることも皆さまご存知の通りです。木の香りが心を落ち着かせ、癒し効果があることも、科学的に実証されています。

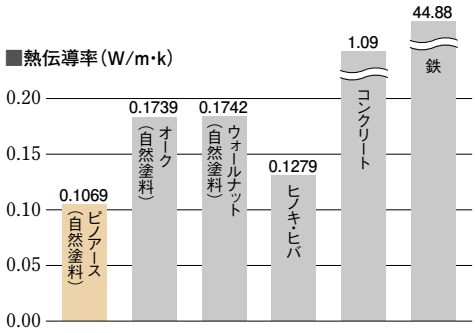

愛着の生まれる無垢材。

時がたつほどに、使い込むほどに、
無垢材は暮らしに優しく馴染んできます。
木肌の深みや味わいもいちだんと増し、愛着も深まってきます。
ぬくもりや和みで暮らしをより豊かに彩ってくれる無垢材は、
永く愛でる楽しさも私たちに教えてくれます。

味わい 木の表情へのこだわり

木の歴史を雄弁に物語る刻印。

濃淡

色合いや濃淡から、木の成長過程がわかります。

1本の樹から採った材でも、その一枚一枚、色の濃淡や木目の紋様は異なっています。それは木の部位によるためで、木の外側（白太※1）は木目の幅が大きくて色は淡く、中心部（赤身※2）は年月の経過とともに色が濃く変化しています。また、色合いは季節も大きく関係し、暖かい春や夏の頃など大きく成長した部分（春目または早材ともいう）の色は淡く、夏から秋にかけて成長が遅くなった部分（夏目、または冬目、晩材ともいう）は木の細胞がつまって色が濃く見えます。さらに加工方法でも、木の切り出し方によって夏目の部分が強く現れ、材の色全体が濃い場合もあります。このように木の成長する過程や年齢によってさまざまな表情を楽しむことができるのも天然木ならではの魅力です。

※1：辺材ともいいます。 ※2：心材ともいいます。

白太※1と赤身※2による色合いの異なり（源平）



サクラ（カバノキ）



オーク

木取り・材による濃淡の異なり



チーク



ゼブラ

節は木の成長の証



ニュージーパイン®の節



オークのピンノット

入り皮



オーク



サクラ（カバノキ）

節・入り皮

成長過程の自然環境が、生々しく模様に現れます。

木材に見られる節は、木の成長過程において枝の付け根部分が幹に包み込まれることで発生したものです。また入り皮は、過酷な自然環境下において、樹皮が天災や動物などの仕業で傷ついた場合に自らの幹のなかに傷を取り込んで治癒しようとした働きが痕跡となって残ったものです。これらは木が大自然のなかでたくましく生きてきた証であり、その木を語る歴史の刻印。天然木の味わいはこれらの模様によってもさらに深まっているのです。

キャラクターマーク

木の個性は、木肌の模様にも現れています。

人に個性があるように木にも個性があります。それは木肌の模様にもっとも顕著に現れ、サクラ（カバノキ）やメープルでは木の細胞組織の配置によって木目が縮んで光って見えたり、チェルード（タウンサエット）では見る角度によって色が変化して見えるものなどがあります。こうした木の個性はその木ならではの豊かな表情であり、新しい魅力の一面です。それを知り、発見することでも、天然木への愛着や楽しみはいっそう深まっていきます。

交錯木理



チェルード（タウンサエット）

かなすじ



チェルード（タウンサエット）

すじ



サクラ（カバノキ）

縮み杢



ハードメープル

New Zea Pine

伸びやかな木目模様と柔和な表情が印象的。
汎用性の高さもあわせ持つ
ウッドワンオリジナルのパイン材。

ニュージーパイン®

北米カリフォルニアが原産となる松の一種。現在では、ニュージーランドやオーストラリア、チリなど、多雨多湿で生育条件の整った地域に多く植林され、ウッドワンでもニュージーランドの広大な敷地にて森林経営を行っています。温暖な地域で育ったニュージーパイン®は幹が太く、芯がしっかりと締まり、均一に整った伸びやかな木目模様も特徴。木肌の色合いは心材（赤味ともいわれる）は淡い褐色、辺材（白太ともいわれる）は淡い黄白色で、その上質な透明感のある美しさも人気の理由となっています。家屋の床や階段、建具・天井などあらゆる内装材や柱・梁・桁などの構造材にも汎用性があり、特に無節の一本物は高級品材として珍重されています。

※ニュージーパイン®
ウッドワンがニュージーランドで計画的に植林、育林したラジアータパインの登録商標です。



▲ **無垢フローリング ピノアース**

一枚物の無垢を贅沢にフローリング材として使用。素足に触れる無垢ならではの心地よさや温もりはそのままに、すり傷や汚れにも強く快適な住空間を永く演出します。



◀ **階段材 集成ニュージーパイン®（一本芯）**

ニュージーパイン®の心地よい素材感にすり傷に強い性能を付加した集成階段。まっすぐに伸びる木目のラインを活かすために、踏板は「たて継ぎジョイントなしの一本芯」で仕上げています。

▶ **カウンター 一枚板シリーズ**

無垢そのままの趣を色濃く残す、ニュージーパイン®の一枚板。稀少性が高く、カウンターボードやテーブルに活用しても圧倒的な存在感を放ちます。受注生産品としてウッドワンでのみお取り扱いしています。

▼ **カウンター 集成材シリーズ**
集成ニュージーパイン®

ニュージーパイン®の柔らかな手触りやぬくもりはそのままに、集成材に加工することで強度が一段と高まりました。まっすぐに伸びる独特の木目を楽しめる一本芯タイプは、長さが2mを超えるカウンターに最適です。





主な使用部材

建　具：ピノアースシリーズ　　玄関収納：ピノアースシリーズ　　造り付け家具：ピノアースシリーズ
床　材：無垢フローリング ピノアース
階段材：デザイン階段　ナチュラル色・自然塗料塗装／集成階段 集成ピノアース・ニュージーパイン®
カウンター：集成カウンター　　内装壁材：腰壁 ピノアース／リアルウォール／羽目板 ピノアース

光沢のある優しい表情と強靭な耐久性。
床材や家具材として定評のあるサクラ材。

Birch

サクラ（カバノキ）

サクラと言っても、美しい花を咲かせるあの「桜」ではなくバーチとも呼ばれるカバノキ科の樹木。非常に高い強度があり、製材にした場合には狂いが少なく、また高い耐水性と美しい光沢を持つなど、その性質が本桜に似ていることからサクラと総称するようになったと言われています。そんな良質な性質を持っているので用途は幅広くさまざま。家屋の部材にはもちろん、神社仏閣の床や床柱、あるいは荷車のフレームや車輪を支える軸、滑車などの道具や機械の部品などにも多く利用されています。木材の表面にはその成長過程から発生する独特の小さな節や縮み杢が見受けられる場合もありますが、個性的な表情として楽しまれる方も多くいます。穏やかな木目と紅褐色の優しい表情は、繊細なカバ細工などにも利用されるほどの美しさを持っています。



◀コンビット® サクラソリッド（カバノキ）
クリア塗装（赤白）

サクラ（カバノキ）の無垢をジョイントして使用。紅褐色の穏やかな表情と美しい光沢が大きな魅力。心材と辺材の色差が顕著で、その差を意匠に活かすことで、無垢ならではの木質感と上質な空間を演出する床材です。





▲コンビットモノ® 4尺タイプ サクラ（カバノキ）

ジョイント無しの1枚単板。幅広152mmと長さ4尺サイズの単板を贅沢に使用し、空間に豊かな広がりが生まれ、高級感を漂わせます。水面に広がる波紋のような木目に趣と味わいがあります。

◀コンビットモノ® 4尺タイプ サクラ（カバノキ）



◀コンビットプロテクト®75
ナチュラルピンク色

表面に業界最高レベルの耐汚染機能を施し、食品やクレヨン汚れなども取りやすく染み付きにくくした高機能フローリング。基材には「エコプラスベース®」を使用し、エコロジーにも配慮しました。

主な使用部材　床　材：コンビットモノ® 4尺タイプ サクラ（カバノキ）／コンビット® サクラソリッド（カバノキ）／コンビット®WHF101・V152／コンビットプロテクト®101・75



▲コンビット® オークソリッド クリア塗装

堅牢で多彩な表情を持つオークの無垢をジョイントして床材に使用しました。
健康的な温かみのある色合いが特徴で、リビングや寝室の使用に適しています。

01

多彩な表情を生む鮮やかな木目が魅力。強度や耐久性に優れたオーク（ナラ）材。

オーク（ナラ） Oak

日本ではナラの木と呼ばれ「ドングリ」のなる木としてもなじみ深い、日本全国で見られるブナ科の樹木。良質な家具材や床材、船材などの材料として古くから世界中で需要があります。オークは腐朽に強く、液体などの透過性が低く、また香味成分となるタンニンを多く含んでいることから、ヨーロッパではウイスキーやワインを保存する樽の材料として珍重され、かつては日本から輸出されている時期もあったほど。力強い木目が特徴でもあるオークは、板目に取れば色深い波線形の木目が楽しめ、柾目に取ると一転して穏やかで優しい木目が楽しめます。また、オーク独特の、虎の毛のような斑点模様の木目（虎斑）を楽しめるのもあり、1本の丸太で多彩な表情を見ることができます。オークは塗料の乗り具合が良く、仕上げによってさまざまな美しさのバリエーションが楽しめるのも魅力です。

▶コンビットプロテクト®101 クリア塗装

高機能フローリングとして、表面に業界最高レベルの耐汚染機能をプラスしました。食品やクレヨンの汚れなども取りやすく染み付きにくいので安心。エコロジー基材、「エコプラスベース®」を採用しています。



▼カウンター 集成シリーズ 集成オーク

力強く鮮やかな木目が特長のオークは、集成材に仕上げると一転して優しい表情を見せてくれます。使い込むほどに味わいが深まり、暮らしに馴染むのも魅力のひとつです。





▲コンビットモノ® 4尺タイプ オーク（柾）

主な使用部材

床　材：コンビットモノ® 4尺タイプオーク（柾）／コンビット® オークソリッド／
コンビット®WHF101・V152／コンビットプロテクト®101・75
階段材：LV階段／集成階段　　内装壁材：羽目ロング ホワイトオーク　　カウンター：突板シリーズ ホワイトオーク

日本の住まい文化に豊かな彩りを添えてきた、
わが国を代表する優良材。

桧 Hinoki



フロング® WHF吉野桧5寸巾

桧材の中でも特に良質とされる吉野桧を使用。桧の白く優しい木肌の持ち味を存分に生かしました。

福島県東南部以南の本州・四国・九州に生育する、日本を代表する優良材。強度・耐久性に優れるため、建築材として多く用いられ、柱や土台、天井から床材に至るまで家屋のあらゆる部分に活用されています。一方でくっきりと色濃く浮かんだ木目や、美しく艶のある表情は化粧材として重宝され、鴨居や敷居、長押など和風造作材から、家具や彫刻の材料、神社仏閣の建築材にと、現在流通する木材の中でも特に欠くことのできないものになっています。

主な使用部材　床　材：フロング® 桧シリーズ　階段材：集成階段　内装壁材・天井材：羽目ロング　カウンター：集成材シリーズ　和風造作材：大壁用部材／真壁用部材

欅 Keyaki



フロング® 銘木欅5寸巾

銘木と呼ぶに相応しい、伸びやかで明るい欅独特の板目が、品格を備えた空間を演出します。

北海道以外に広く生育するニレ科の広葉樹。逞しい幹や枝振りの良い姿から神社や寺の境内、ケヤキ並木などの街路樹に多く採用されています。木の赤身部分（心材ともいわれる）は少し赤みのかかった褐色で、白太部分（辺材ともいわれる）は透明感もある淡い褐色。年月と共に茶褐色へと変化するようすも楽しめます。木目ははっきりと濃く、その美しさを活かして、家具の面材や床板・床柱など、化粧材としても利用価値があります。

主な使用部材　床　材：フロング® 欅シリーズ　階段材：LV階段　和風造作材：床の間セット

松 Matsu



フロング® WHFゴールド冠松ワイド（マツ科 米ツガ単板）

密な木質を持つ松の特性を生かした、柾目の長尺床材。まっすぐに伸びた木目が、空間に奥行きと広がりを与えます。

永く使い込むうちに増していく艶や飴色の美しい光沢も味わい深い、松の木工品。古くから飾り棚や座卓、茶道具など、木の味わいを愛でるものへと多く加工されてきました。現在では、乾燥しやすく狂いも少ない性質を活かし、構造材から造作材、建具、家具など幅広く利用されています。

主な使用部材　床　材：フロング® 松シリーズ　内装壁材：羽目ロング　和風造作材：床の間セット

際立つ個性と豊かな表情から生まれる、深い味わい。
世界から届いた、選りすぐりの銘木。

ウォールナット Walnut

ウォールナット（くるみの木）は、オーク、マホガニー、アッシュと並んでヨーロッパの家具材を代表する4大木材の一つです。それは英国の名車「ジャガー」のダッシュパネルにも使われており、その優しい風合いが日本人に好まれています。



主な使用部材　床　材：コンビットモノ® 4尺タイプ／コンビットグラード® シリーズ／コンビット® ウォールナットソリッド
カウンター：突板シリーズ／集成材シリーズ

チーク Teak

クマツヅラ科の熱帯産落葉高木で、インド、ミャンマー、タイなどに分布。木質は重硬で、伸縮、反張が少なく表面はワックスを塗ったような肌触りが特長。耐久性に優れており、世界的に有名な高級銘木です。



主な使用部材　床　材：コンビットモノ® 4尺タイプ／コンビットグラード®シリーズ

ハードメープル Hard Maple

メープルは別名「カエデ」と呼ばれ、一般的には「もみじ」と呼ばれています。中でもハードメープルは、重硬で独特の味わい深い木肌を持ち、素足に心地のいい床材です。メープルの持つ微妙な色合いが美しく、「無垢の木」が強調される銘木です。



主な使用部材　床　材：コンビットモノ® 4尺タイプ／コンビットグラード® シリーズ／コンビット® ハードメープルソリッド／グランドフローリング

ブビンガ Bubinga

熱帯アフリカに産するマメ科の広葉樹。心材は赤褐色で縞が表れ、木質は重硬で粘りがあります。加工は困難ですが、強度があって、折れや裂けに対しても粘りがあり、耐久性に優れています。さらには、害虫にも特に強い銘木です。



主な使用部材　床　材：コンビットモノ® 4尺タイプ

ゼブラ Zebra

マメ科、広葉樹。淡い黄褐色の地に黒褐色の縞が特長。美しい縞模様により、特に家具・調度品とされてます。



主な使用部材　床　材：コンビットモノ® 4尺タイプ／コンビットグラード®WHF101　壁材：羽目ロング
カウンター：突板シリーズ

ウェンゲ Wenge

アフリカ原産のマメ科の広葉樹。淡色の幅広い柔組織の帯が認められ、多数、規則的に配列しているため装飾的価値が高いとされています。



主な使用部材　床　材：コンビットモノ® 4尺タイプ／コンビットグラード® 101　内装壁材：羽目ロング
カウンター：突板シリーズ

ブラックチェリー Black Cherry

アメリカ東部に分布するバラ科の広葉樹。木肌は繊細で、表面の仕上がりが美しいことから家具やキャビネットの素材に適しています。また使うほどに木肌が褐色を帯びていく味わいが特長。経年美化を楽しむ素材として、高級家具や楽器にも多く用いられています。



主な使用部材　床　材：コンビットモノ® 4尺タイプ／コンビットグラード® シリーズ／コンビット® ブラックチェリーソリッド

レッドオーク Red Oak

カナダや北アメリカ東部に生育するナラ科の広葉樹。外観上はホワイトオークに似ていますが、心材が赤みがかった多彩な色味を持っています。住宅用フローリングや建具、造作家具などに適した材質です。



主な使用部材　床　材：コンビット® レッドオークソリッド

タウンサエット Taung Thayet

インドやインドネシアなどの熱帯地方に広く分布するウルシ科の樹木。加工時の収縮が小さく、曲げやせん断に対する強度が高いことから、家具用材や内部装飾用材、建築構造用材など種々の用途に最適です。ウッドワンではこのタウンサエットに特殊加工を施し、上質で格調高い空間に映える3色のカラーバリエーションをご用意しています。

グランナット® Gran Nut

主な使用部材
建　具：グランステージシリーズ
収　納：造り付け家具
床　材：コンビットモノ® 4尺タイプ／
　　コンビットグラード® シリーズ
階段材：デザイン階段／LV階段／集成階段
カウンター：突板シリーズ



グランチーク® Gran Teak

主な使用部材
建　具：グランステージシリーズ
収　納：造り付け家具
床　材：コンビットモノ® 4尺タイプ／
　　コンビットグラード® シリーズ
階段材：デザイン階段／LV階段／集成階段
カウンター：突板シリーズ



グランチェリー® Gran Cherry

主な使用部材
床　材：コンビットモノ® 4尺タイプ／
　　コンビットグラード® シリーズ
カウンター：突板シリーズ



カラーコーディネートをお考えになる前に。

住まいの印象は、床や階段、建具などの色の組み合わせによって大きく変わります。
また、基調とする色の設定で、爽やかな空間にも高級感のある空間にも創り上げることができます。
木の住まいでは部材やその樹種によって、名前が同じでも色味が異なってみえるものもありますのでご注意ください。
お選びいただく場合には、本カタログやカラーサンプルをご覧いただき、ご検討くださるようお願いいたします。

床を中心とした建具の組み合わせ

お部屋の雰囲気を強く印象づけるのが床材の色。そして建具の色には空間の雰囲気を変えるアクセント的な役割があります。淡い色と濃い色のどちらを床と建具に設定する場合でも、バランスが大切。お部屋全体の雰囲気を損なわない組み合わせをお選びください。

建具が濃い色、床が淡い色の場合



ホワイトやナチュラル系の床に、ブラウンやダーク系の建具の組み合わせ。軽やかな空気感が広がる空間に、深い色合いの建具があることで、軽すぎずに落ち着きと安心感のある空間に仕上がります。

使用建具：ソフトアート M-LG
ディープブラウン色（ウェンゲ柄）
使用床材：無垢フローリング ピノアース
ホワイト色

建具が淡く、床が濃い場合



ブラウンやダーク系の床を用いると、ぐっと落ち着いた印象になりますが圧迫感のある空間にもなりがちです。そこで、建具に淡い色のものを組み合わせることで、空間に明るさと広がりが生まれ、ゆったりと落ち着ける空間になります。

使用建具：ソフトアートM-CW
ペール色（メープル柄）
使用床材：コンビットモノ® 4尺タイプ
ウォールナット

建具を中心とした床の組み合わせ

建具と床を同じ雰囲気で合わせたい場合、同じカラー名称の商品で揃えると、樹種などの素材の違いによって質感や多少の色差などは見られますが、同系色のコーディネートになります。また、異なるカラー名称でも近い印象で合わせることができる商品もあります。

建具：ソフトアート



NP
ナチュラル
ピンク色
（シカモア柄）

床材：コンビットプロテクト® 75



NP ナチュラルピンク色

建具：ソフトアート



LC
ライトクリア色
（オーク柄）

床材：コンビットプロテクト® 75



LC ライトクリア色

建具：ソフトアート



DK
ダーク
ブラウン色
（ウォールナット柄）

床材：コンビットモノ® 4尺タイプ



ウォールナット

建具：ピノアース



DE
ディープ
ブラウン色

床材：コンビットモノ® 4尺タイプ



ウェンゲ

全体のコーディネート

お部屋は同系色でまとめるのが一般的ですが、最近では異なる色を組み合わせて、個性的な演出を愉しまれる方も増えています。その場合には、全体のバランスを考慮しながら、優しい空間やくつろげる空間といったテーマを決めて色を選んでいくと、全体のコーディネートもスムーズに進みます。

同系色のコーディネート例　Natural × Natural



使用建具：ピノアース S-VS ナチュラル色、無垢ルーバークローゼット ナチュラル色
使用床材：無垢フローリング ピノアース ナチュラル色

同系色のコーディネート例　Dark × Dark



使用建具：ソフトアート M-LF・M-XG ダークブラウン色（ウォールナット柄）
使用床材：コンビットモノ® 4尺タイプ ウォールナット

反対色のコーディネート例　Dark × Natural



使用建具：グランステージ T-EP グランナット®、グランステージ T-EW グランナット®
使用床材：コンビットプロテクト® 101 ペール色

反対色のコーディネート例　White × Dark



使用建具：ソフトアート M-XM ホワイト色（メープル柄）
使用床材：コンビットグラード® WHF101 ウォールナット

ソフトアートシリーズ対応
床材・玄関廻り・階段材 コーディネート例

ダークブラウン色



建具・玄関収納	DK ソフトアート ダークブラウン色（ウォールナット柄）
床材	DK ダークブラウン色※1、ウォールナット※2
玄関廻り部材	DK ダークブラウン色 （カラーセレクションタイプ）
階段材・笠木	DK ダークブラウン色 LVチェルード
丸棒手すりφ35	DK ダークブラウン色 （カラーセレクションタイプ）

ライトクリア色



建具・玄関収納	LC ソフトアート ライトクリア色（オーク柄）
床材	LC ライトクリア色※1 B クリア塗装（オーク）※2
玄関廻り部材	LC ライトクリア色 （カラーセレクションタイプ）
階段材・笠木	LC ライトクリア色 LVオーク
丸棒手すりφ35	B クリア塗装 オーク

ホワイト色



建具・玄関収納	WH ソフトアート ホワイト色（メープル柄）
床材	WH ホワイト色※1
玄関廻り部材	WH ホワイト色 （カラーセレクションタイプ）
階段材・笠木	WH ホワイト色 LVチェルード
丸棒手すりφ35	WH ホワイト色 （カラーセレクションタイプ）

ペール色



建具・玄関収納	PL ソフトアート ペール色（メープル柄）
床材	PL ペール色※1、ハードメープル※2
玄関廻り部材	PL ペール色 （カラーセレクションタイプ）
階段材・笠木	PL ペール色 LVチェルード
丸棒手すりφ35	PL ペール色 （カラーセレクションタイプ）

※1 スタンダードフローリング
※2 無垢フローリング コンビット®ソリッド、銘木フローリング
※3 スタンダードフローリング、無垢フローリング コンビット®オークソリッド
※4 銘木フローリング

ブラウン色



建具・玄関収納	BN ソフトアート ブラウン色（チーク柄）
床材	BN ブラウン色※3、チーク※4
玄関廻り部材	BN ブラウン色 （カラーセレクションタイプ）
階段材・笠木	BN ブラウン色 LVチェルード
丸棒手すりφ35	BN ブラウン色 （カラーセレクションタイプ）

ディープブラウン色



建具・玄関収納	DE ソフトアート ディープブラウン色（ウェンゲ柄）
床材	DE ディープブラウン色※1、ウェンゲ※4
玄関廻り部材	DE ディープブラウン色 （カラーセレクションタイプ）
階段材・笠木	DE ディープブラウン色 LVチェルード
丸棒手すりφ35	DE ディープブラウン色 （カラーセレクションタイプ）

ナチュラルピンク色



建具・玄関収納	NP ナチュラルピンク色（シカモア柄）
床材	NP ナチュラルピンク色※1
玄関廻り部材	NP ナチュラルピンク色 （カラーセレクションタイプ）
階段材・笠木	NP ナチュラルピンク色 LVチェルード
丸棒手すりφ35	NP ナチュラルピンク色 （カラーセレクションタイプ）

センターピンク色



建具・玄関収納	CP センターピンク色（メープル柄）
床材	CP センターピンク色※1
玄関廻り部材	CP センターピンク色 （カラーセレクションタイプ）
階段材・笠木	CP センターピンク色 LVチェルード
丸棒手すりφ35	CP センターピンク色 （カラーセレクションタイプ）

床材・玄関廻り・階段材 コーディネート表

ウッドワンでは床材のカラーを基準に、玄関廻り部材から階段部材までトータルで
カラーコーディネートがお楽しみいただけます。空間づくりの参考に、コーディネート表をご活用ください。



使　用　床　材：無垢フローリング ピノアース
　　ハニーブラウン色
使 用 階 段 材：集成ピノアース
　　自然塗料ハニーブラウン色



使　用　床　材：コンビットモノ®4尺タイプ ウォールナット
使 用 階 段 材：LV階段 チェルード ダークブラウン色
使用階段廻り部材：手すり丸型φ35
　　ダークブラウン色（カラーセレクションタイプ）

■コーディネートの流れ

空間のカラーコーディネートは、床材の色を基準に、下枠・玄関廻り部材・階段材の色を選びます。階段では形状によって、笠木や丸棒手すり、親柱・子柱までのカラーをお選びください。



■コーディネート部材

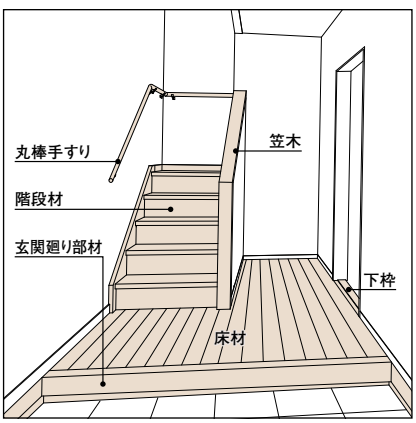

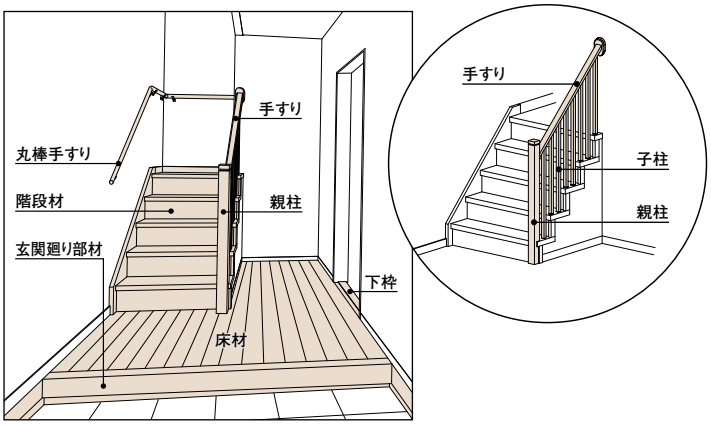

無垢フローリング　ピノアース

下枠 ▶各シリーズカタログ掲載	玄関廻り部材 ▶P.153	階段材 ▶P.334	丸棒手すり ▶P.372	親柱・子柱 ▶P.382

ナチュラル色

NL



無垢フローリング ピノアース
無垢ピノアース グランドフローリング L-45
無垢ピノアース グランドフローリング
無垢ニュージーパイン※
無垢ピノアース グランドフローリング ピノセーフ（衝撃吸収タイプ）

下枠	玄関廻り部材	階段材	丸棒手すり	親柱・子柱
NL	ピノアース NL	集成階段 ピノアース NL	カラーセレクションタイプ NL	親柱・子柱 H型 NL
ナチュラル色	ナチュラル色	ナチュラル色	ナチュラル色	ナチュラル色

ハニーブラウン色

HB



無垢フローリング ピノアース
無垢ピノアース グランドフローリング L-45
無垢ピノアース グランドフローリング

下枠	玄関廻り部材	階段材	丸棒手すり	親柱・子柱
HB	ピノアース HB	集成階段 ピノアース HB	カラーセレクションタイプ HB	親柱・子柱 H型 HB
ハニーブラウン色	ハニーブラウン色	ハニーブラウン色	ハニーブラウン色	ハニーブラウン色

ミディアムブラウン色

MB



無垢フローリング ピノアース
無垢ピノアース グランドフローリング L-45
無垢ピノアース グランドフローリング

下枠	玄関廻り部材	階段材	丸棒手すり	親柱・子柱
MB	ピノアース MB	集成階段 ピノアース MB	カラーセレクションタイプ MB	親柱・子柱 H型 MB
ミディアムブラウン色	ミディアムブラウン色	ミディアムブラウン色	ミディアムブラウン色	ミディアムブラウン色

NEW ホワイト色

WH



無垢フローリング ピノアース
無垢ピノアース グランドフローリング L-45
無垢ピノアース グランドフローリング

下枠	玄関廻り部材	階段材	丸棒手すり	親柱・子柱
WH	ピノアース WH	集成階段 ピノアース WH	カラーセレクションタイプ WH	親柱・子柱 H型 WH
ホワイト色	ホワイト色	ホワイト色	ホワイト色	ホワイト色

ディープブラウン色

DE



無垢フローリング ピノアース
無垢ピノアース グランドフローリング L-45
無垢ピノアース グランドフローリング

下枠	玄関廻り部材	階段材	丸棒手すり	親柱・子柱
DE	ピノアース DE	集成階段 ピノアース DE	カラーセレクションタイプ DE	親柱・子柱 H型 DE
ディープブラウン色	ディープブラウン色	ディープブラウン色	ディープブラウン色	ディープブラウン色

自然塗料クリア色

UH



無垢フローリング ピノアース
無垢ピノアース グランドフローリング L-45
無垢ピノアース グランドフローリング ピノセーフ（衝撃吸収タイプ）

下枠	玄関廻り部材	階段材	丸棒手すり	親柱・子柱
UH	ピノアース UH	集成階段 ピノアース UH	カラーセレクションタイプ UH	親柱・子柱 H型 UH
自然塗料クリア色	自然塗料クリア色	自然塗料クリア色	自然塗料クリア色	自然塗料クリア色

自然塗料ハニーブラウン色

UT



無垢フローリング ピノアース
無垢ピノアース グランドフローリング L-45

下枠	玄関廻り部材	階段材	丸棒手すり	親柱・子柱
UT	ピノアース UT	集成階段 ピノアース UT	カラーセレクションタイプ UT	親柱・子柱 H型 UT
自然塗料ハニーブラウン色	自然塗料ハニーブラウン色	自然塗料ハニーブラウン色	自然塗料ハニーブラウン色	自然塗料ハニーブラウン色

自然塗料ホワイト色

UG



無垢フローリング ピノアース
無垢ピノアース グランドフローリング L-45

下枠	玄関廻り部材	階段材	丸棒手すり	親柱・子柱
UG	ピノアース UG	集成階段 ピノアース UG	カラーセレクションタイプ UG	親柱・子柱 H型 UG
自然塗料ホワイト色	自然塗料ホワイト色	自然塗料ホワイト色	自然塗料ホワイト色	自然塗料ホワイト色

無垢フローリング　コンビット® ソリッドシリーズ
銘木フローリング　コンビットモノ® 4尺タイプ／コンビットグラード® シリーズ
スタンダードフローリング　コンビットアドバンス 101

	下枠 ▶各シリーズカタログ掲載	玄関廻り部材 ▶P.165、184	階段材 ▶P.310	丸棒手すり ▶P.372	親柱・子柱 ▶P.381
ウォールナット コンビット® ウォールナットソリッド コンビットモノ® 4尺タイプ コンビットグラード® WHF152 コンビットグラード® WHF101	DK ダークブラウン色	ウォールナット	LV階段 ウォールナット色	ウォールナット色	カラーセレクションタイプ DK ダークブラウン色
ブラックチェリー コンビット® ブラックチェリーソリッド コンビットモノ® 4尺タイプ コンビットグラード® WHF152 コンビットグラード® WHF101	CP センターピンク色	ブラックチェリー	LV階段 ブラックチェリー色	ブラックチェリー色	カラーセレクションタイプ CP センターピンク色
ハードメープル コンビット® ハードメープルソリッド コンビットモノ® 4尺タイプ コンビットグラード® WHF152 コンビットグラード® WHF101	PL ペール色	ハードメープル	LV階段 ハードメープル色	ハードメープル色	カラーセレクションタイプ PL ペール色
チーク コンビットモノ® 4尺タイプ コンビットグラード® WHF152 コンビットグラード® WHF101 コンビットアドバンス 101	BN ブラウン色	チーク	LV階段 チーク色	カラーセレクションタイプ BN ブラウン色	カラーセレクションタイプ BN ブラウン色
ウェンゲ コンビットモノ® 4尺タイプ コンビットグラード® WHF101	DE ディープブラウン色	オーク DE ディープブラウン色	LV階段 チェルード DE ディープブラウン色	カラーセレクションタイプ DE ディープブラウン色	カラーセレクションタイプ DE ディープブラウン色
サクラ（カバノキ） コンビット® サクラソリッド（カバノキ） コンビットモノ® 4尺タイプ コンビットグラード® WHF152 コンビットグラード® WHF101	PL ペール色	サクラ（カバノキ）	LV階段 チェルード PL ペール色	カラーセレクションタイプ PL ペール色	カラーセレクションタイプ PL ペール色
オーク コンビット® オークソリッド（クリア塗装） コンビットモノ® 4尺タイプ コンビットグラード® WHF152 コンビットグラード® WHF101	LC ライトクリア色	オーク LC ライトクリア色	LV階段 オーク LC ライトクリア色	オーク B クリア塗装	タモ B クリア塗装
グランナット® コンビットグランソリッド® コンビットモノ® 4尺タイプ コンビットグラード® WHF152 コンビットグラード® WHF101	W グランナット®	グランナット®	LV階段 チェルード W グランナット®	カラーセレクションタイプ W グランナット®	カラーセレクションタイプ W グランナット®
グランチーク® コンビットグランソリッド® コンビットモノ® 4尺タイプ コンビットグラード® WHF152 コンビットグラード® WHF101	Q グランチーク®	グランチーク®	LV階段 チェルード Q グランチーク®	カラーセレクションタイプ BN ブラウン色	カラーセレクションタイプ Q グランチーク®
グランチェリー® コンビットグランソリッド® コンビットモノ® 4尺タイプ コンビットグラード® WHF152 コンビットグラード® WHF101	NP ナチュラルピンク色	グランチェリー® B ナチュラルピンク色	LV階段 チェルード NP ナチュラルピンク色	カラーセレクションタイプ NP ナチュラルピンク色	カラーセレクションタイプ NP ナチュラルピンク色

コンビット®WHF／コンビットプロテクト®／コンビットストライプ®シリーズ

	下枠 ▶各シリーズカタログ掲載	玄関廻り部材 ▶P.219	階段材 ▶P.310	丸棒手すり ▶P.372	親柱・子柱 ▶P.381
ホワイト色 WH コンビット® WHF 101／V152 コンビットプロテクト® 101／75 コンビットストライプ® 152／75	ソフトアート WH ホワイト色	カラーセレクションタイプ WH ホワイト色	LV階段 チェレード WH ホワイト色	カラーセレクションタイプ WH ホワイト色	カラーセレクションタイプ WH ホワイト色
ペール色 PL コンビット® WHF 101／V152 コンビットプロテクト® 101／75 コンビットストライプ® 152／75	PL ペール色	カラーセレクションタイプ PL ペール色	LV階段 チェレード PL ペール色	カラーセレクションタイプ PL ペール色	カラーセレクションタイプ PL ペール色
ナチュラルピンク色 NP コンビット® WHF 101／V152 コンビットプロテクト® 101／75 コンビットストライプ® 75	NP ナチュラルピンク色	カラーセレクションタイプ NP ナチュラルピンク色	LV階段 チェレード NP ナチュラルピンク色	カラーセレクションタイプ NP ナチュラルピンク色	カラーセレクションタイプ NP ナチュラルピンク色
センターピンク色 CP コンビット® WHF 101／V152 コンビットプロテクト® 101／75 コンビットストライプ® 75	CP センターピンク色	カラーセレクションタイプ CP センターピンク色	LV階段 チェレード CP センターピンク色	カラーセレクションタイプ CP センターピンク色	カラーセレクションタイプ CP センターピンク色
クリア塗装 B コンビット® WHF 101／V152 コンビットプロテクト® ／75 ライトクリア色 LC コンビット® WHF 101／V152 コンビットプロテクト® 101／75 コンビットストライプ® 152／75	LC ライトクリア色	カラーセレクションタイプ LC ライトクリア色	LV階段 オーク LC ライトクリア色	オーク B クリア塗装	タモ B クリア塗装
ブラウン色 BN コンビット® WHF 101／V152 コンビットプロテクト® 101／75 コンビットストライプ® 152／75	BN ブラウン色	カラーセレクションタイプ BN ブラウン色	LV階段 チェレード BN ブラウン色	カラーセレクションタイプ BN ブラウン色	カラーセレクションタイプ BN ブラウン色
ダークブラウン色 DK コンビット® WHF 101／V152 コンビットプロテクト® 101／75 コンビットストライプ® 152／75	DK ダークブラウン色	カラーセレクションタイプ DK ダークブラウン色	LV階段 チェレード DK ダークブラウン色	カラーセレクションタイプ DK ダークブラウン色	カラーセレクションタイプ DK ダークブラウン色
ディープブラウン色 DE コンビット® WHF 101／V152 コンビットプロテクト® 101／75 コンビットストライプ® 152／75	DE ディープブラウン色	カラーセレクションタイプ DE ディープブラウン色	LV階段 チェレード DE ディープブラウン色	カラーセレクションタイプ DE ディープブラウン色	カラーセレクションタイプ DE ディープブラウン色

収　納

きちんと収納、きちんと見せる。WOODONEの収納。

「あるべきものが、そこにある」「部屋には、その部屋に合った収納がある」…。これが収納の基本。
そのためには収納力や機能性とともに、
生活空間をより広く、より美しくコーディネートすることが必要です。
ウッドワンでは、豊富なバリエーションや収納部材をご用意。
自由自在なプランニングで、心に描いた収納イメージと空間イメージをそのまま実現していただけます。

選び方のポイント

お部屋で選ぶ

お部屋によって
収納したいものは異なります。
それぞれに最適な
収納空間を選ぶことが重要です。

詳しくは
▶P.54 を
ご覧ください。

機能で選ぶ

自由に形を変えられる収納や、
飾って楽しめる収納など、
機能性の高い収納空間の
ご提案です。

詳しくは
▶P.56 を
ご覧ください。



e·ra·bo（エラボ） P.58

シャツやジャケットなどの洋服類からタオル類、寝具、雑貨など、クローゼットや押入に収納したいものは形や大きさもさまざまです。ウッドワンの収納システムは、収納物に合わせて内部ユニットのアレンジが可能。家族の成長とともに増えていく物も効率よく収納することができます。



中段·枕棚セット P.92

生活用品は形も大きさもさまざま。それらをシンプルにまとめて仕舞っておける収納こそ暮らしには必要です。ウッドワンでは、そんな使い勝手の良いクローゼットや押入れの構成に必要な中段棚や枕棚の部材をセットに。選びやすくご注文しやすくいたしました。収納内の通気性や吸放湿性を高める無垢タイプの部材もご用意しています。



間仕切り家具 P.108

限りのあるお部屋の広さでも、できる限り広いスペースの収納を確保しておきたい。そんな皆さまの声から生まれた間仕切り家具。お部屋を仕切る壁を収納として活用することで、従来の据置のクローゼットよりも広く、さらに使いやすくアレンジもした収納スペースが確保できます。



間仕切り壁収納 P.118

「間仕切り壁収納」の厚さはわずか130mm（扉を除く本体のみ）。お部屋の広さを保ちながら、意外なほどの収納力を発揮します。セルフビルド感覚の後付け施工で、リフォームにも最適。大がかりな工事なしで施工·取り外し·移設が可能なので、ご家族のライフステージの変化に合わせて柔軟に対応することができます。



玄関収納

「ピノアース」
「グランステージ」
「ソフトアート」
各カタログに
掲載しています。



壁厚収納

「ピノアース」
「ソフトアート」
各カタログに
掲載しています。



造り付け家具

「ピノアース」
「グランステージ」
「ソフトアート」
各カタログに
掲載しています。

お部屋で選ぶ

限られたお部屋の収納にプラスαの発想を加えるだけで、収納スペースはぐんと増え、使いやすさもアップします。

お部屋によって収納したい物の量や形は異なります。ですから、お部屋によって最適な収納空間のあり方に気づくことがポイント。

また、収納に広さをとれない場所でも、発想を変えるだけで収納できるスペースはぐんと広がりますよ。

F1

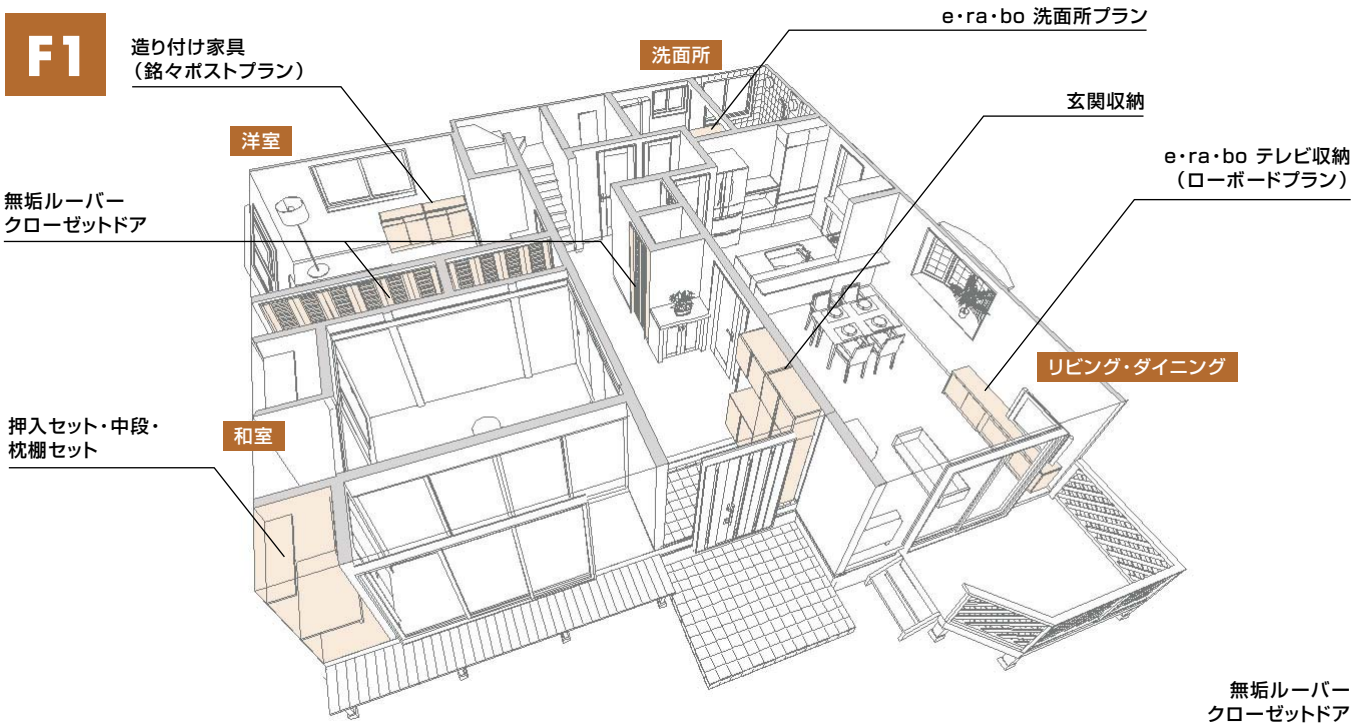

F2

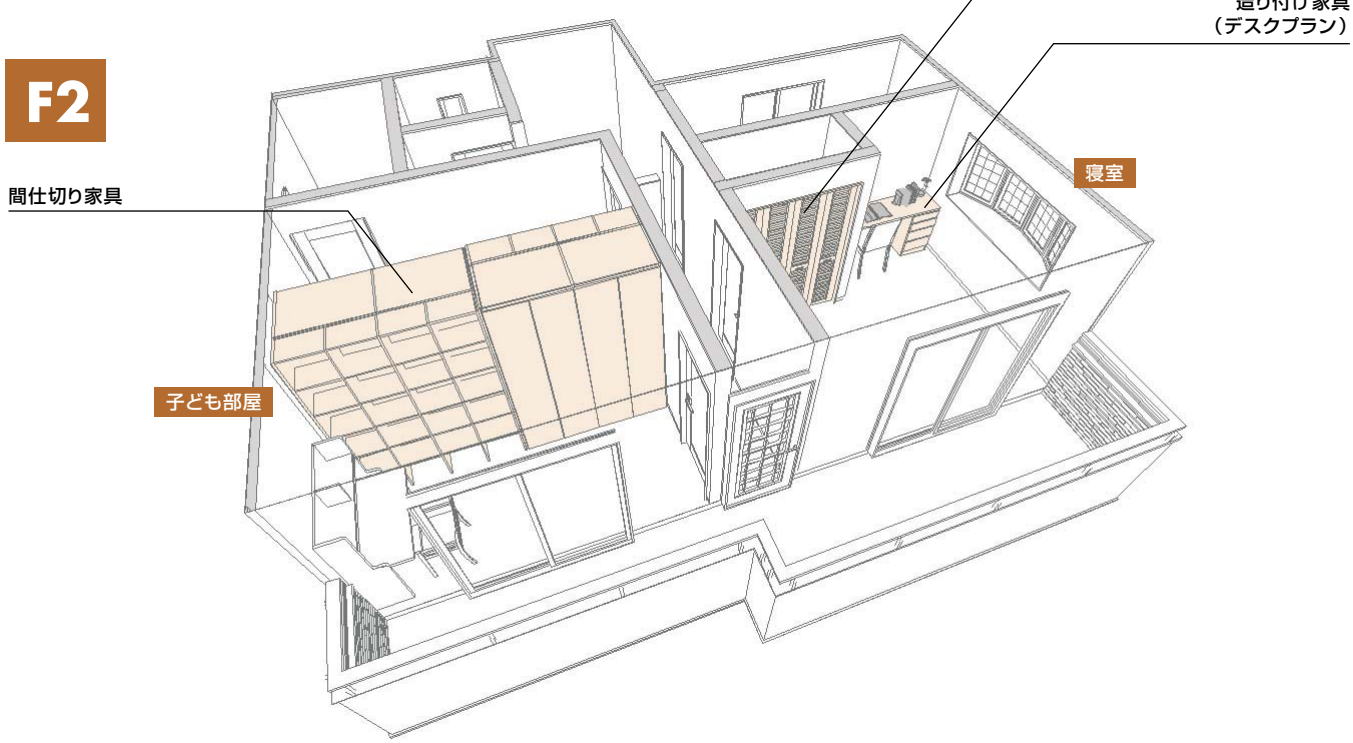

プランニング−1

■玄関収納

ご家族の靴やブーツはもちろん、傘やゴルフバックなど、収納物に合わせて多様なプランニングに対応。床や建具とコーディネートできる扉のバリエーションで、玄関の空間をスッキリと美しく演出します。

カタログ「ピノアース」「グランステージ」「ソフトアート」掲載



■和室／中段・枕棚セット

使い勝手の良いクローゼットや押入れの構成に必要な中段棚や枕棚の部材をセットに。収納内の通気性や吸放湿性を高める無垢ジュピーノの押入れ部材もご用意しています。

▶P.92



■リビング／造り付け家具

家族や来客の集まるリビングには収納もひと工夫。家族各々の品を整理できる収納台などを取り入れることにより、上手に整理ができるようになります。



造り付け家具（銘々ポストプラン）

カタログ「ピノアース」「グランステージ」「ソフトアート」掲載

プランニング−2

■主寝室／収納内部パーツ［e・ra・bo］

暮らしを重ねると物が増えたり、収納したいものが変わったりと、今ある収納空間を使いにくく感じることもあります。［e・ra・bo］なら収納棚のレイアウト変更が自由で、収納棚も増やせるので、不満が解消できます。

▶P.58



■子ども部屋／間仕切り家具

間仕切り家具をお子さまの部屋に使用すれば、部屋を2つに分けて、スペースを有効に活用することが可能です。

▶P.108



間仕切り家具

■洗面所／収納内部パーツ［e・ra・bo 開き戸タイプ］

洗面グッズやシャンプーなどの買い置き、リネン類など、洗面所やバスルームまわりのものが、効率よくスッキリと収納できます。開き戸は、見せたくないものの収納にピッタリ。洗濯機の上のデッドスペースも有効利用できます。

▶P.74



■個室スペース／造り付け家具の組み合わせ（書斎）・壁厚収納

造り付け家具のデスクや収納棚、壁厚収納は、床や建具とコーディネートでき、オーダーメイド感覚のパソコンコーナーや書斎をつくることができます。壁の厚さを有効利用する壁厚収納は、省スペース性に優れ、書棚に最適です。

カタログ「ピノアース」「グランステージ」「ソフトアート」掲載

※壁厚収納は「グランステージ」には対応しておりません。



機能で選ぶ

暮らしのなかでふと思う、「こんな収納があったらいいな」。

そんなミセスのこだわりにお応えする、ウッドワンのオリジナル収納をご提案いたします。

収納こだわりポイント



Voice 1

私たちが本当に欲しい収納って意外と見つからないのよね。

使い勝手がよくて、機能的にも優れている。簡単なことなんだけど、そんな収納って意外と少ないのよね。



そこで［e・ra・bo（エラボ）］

決まった形でしか収納できないクローゼットより、自由にレイアウトが変えられるクローゼットがいいと思いませんか？ それが［e・ra・bo］。仕切り板やパイプハンガーも増やせるので、収納物が増えても安心。使いやすさも魅力です。



▶P.58

Voice 2
押入れの中にも服を掛けたり、もっといろんな使い方ができるといいな。

布団や使わない家電製品の収納だけじゃなく、押入れをもっと有効活用できないかしら。

そこで［中段・枕棚セット］

押入れはもちろん、クローゼットの内部にも使える部材をセットにした「中段・枕棚セット」。お好きなパーツを組み合わせて、オリジナルの収納空間が造れ、永く安心して使える耐久性と強度も備えています。無垢材を使用した押入れセットもご用意しています。

▶P.92





Voice 3
お部屋の広さを損なわずに、広い収納スペースを確保したい！

収納は広くしたいけど、お部屋は狭くしたくない。散らかりがちな子ども部屋もなんとかできないかしら。

そこで［間仕切り家具］／［間仕切り壁収納］

お部屋の壁を収納空間として活用したのが［間仕切り家具］や［間仕切り壁収納］。元々は壁にする部分に収納を設置するわけですから、お部屋の広さを損なわずに収納空間が確保できます。お子さまの部屋と寝室の間や、工夫次第でキッチンキャビネットにも使用できます。

▶P.108・118





間仕切り家具



間仕切り壁収納

Voice 4
木の温もりや木目の美しさが生かされた収納家具が欲しいな。

無垢の木目や温かい手触りが感じられる家具なら、飽きもこないし、収納が楽しくなるのにね。

そこで［造り付け家具］

ニュージーパイン®の無垢材や化粧単板※を使用した造り付け家具なら、木の美しさや温もりが永く楽しめ、さらに床や建具とのトータルコーディネートも可能。使いたいお部屋に合わせてオーダー感覚で注文でき、収納力や使いやすさも高めることができます。

※ソフトアートシリーズは特殊シート貼り

カタログ「ピノアース」「グランステージ」「ソフトアート」掲載





e・ra・bo エラボ



実際に暮らしてみないとわからない、「収納スペース」の使い勝手。そんな、収納に対する不安を解消するご提案。

収納スペースは大きく広くが望ましいですが、その分お部屋を狭くするわけにはいきません。また、収納スペースは実際に使ってみないと使い勝手はわからないもの。いまある物を想像してみても、すべてが納まるかどうか、使い勝手の良さは、暮らしを重ねてみないと分かりません。そんな収納に対する不安を解消し、これからの生活で増えていく物や思い出をしっかり整理できる収納スペース。それが、ウッドワンのe・ra・boです。



Information

e・ra・boの商品カタログをご用意しています。最寄りの営業所へお問い合せください。

見積書・プレゼンボード作成 ラクラクWEB見積 検索 ▶P.5 デジタルカタログ ウッドワン カタログ 検索 ▶P.598

e・ra・boの新発想

従来

収納は作り置きなので、使い勝手は決まっています。
また、後から棚を増やしたくても、増やせない物がほとんどです。



横の仕切りはもちろん、棚板や引き出しが固定されている収納もあります。



思ったより収納したいモノが多くても、引き出しや棚は増やせません。



暮らしていくうちに持ち物は変わるのに、内部の仕切りは変えられません。

e・ra・boなら

収納物に合わせて、収納スペースが組み替え可能!
棚や引き出しを追加して、たっぷりしまえます!

1.収納物に合わせて、棚板・間仕切りが自由に移動可能。

2.棚や引き出しを追加して、増えていくモノにも対応できる。

3.奥行きや幅などのバリエーションが豊富なので、空間を効率よく活用した収納スペースがつくれる。

e・ra・boの新発想、それが「H・I・T」。

自分の持ち物に合わせて、収納スペースを変化させる。それがe・ra・boの新しい発想です。
棚板や間仕切りを移動したり、後から棚や引き出しも追加できるので、暮らしに合わせて使いやすくすることが可能です。

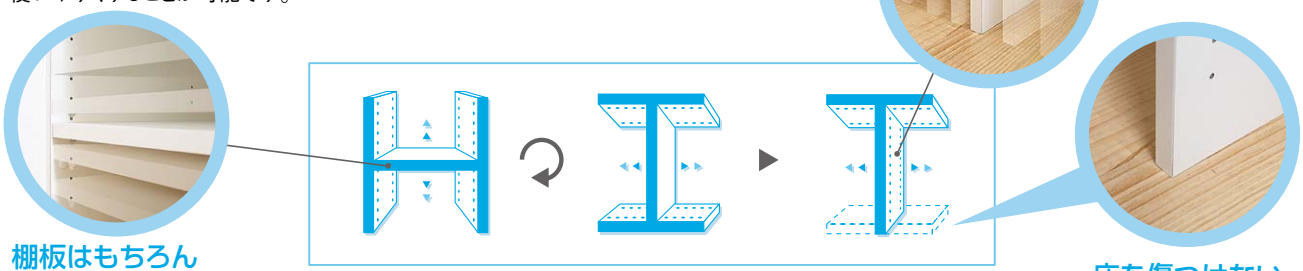

棚板はもちろん移動可能です

間仕切りも移動できる

床を傷つけない

見せたくない物を効率よくスッキリ収納

e・ra・bo 開き戸タイプ

見せたくないもの、いつも使うものなど、生活に合わせた収納プランで心地よい空間を作ることができるe・ra・bo開き戸タイプ。お部屋のトーンに合わせたコーディネートもお楽しみいただけます。

軽く押すだけで開く、プッシュオープン式。取っ手のないすっきりとした開き戸です。



テレビ収納プラン ▶P.71



洗面所プラン ▶P.74



e·ra·bo の特長

施工がカンタン。

◎施工取付はドライバーでしめるだけでOK。

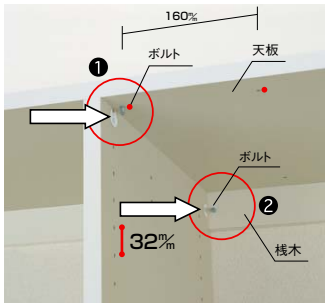

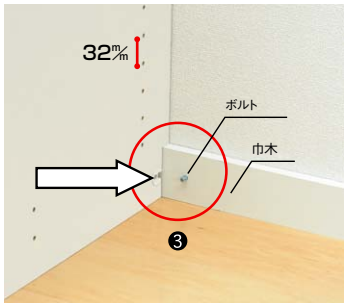

取り付けはドライバーでしめるだけです。仕切板の取り付けは
❶天板 ❷桟木 ❸巾木への3点接合なので床にビス留めしません。
※サイドパネル使用時は床にビス留めになります。



仕切板はスライドさせて、ボルトにはめ込みます。
※天板・桟木・巾木にもシステム穴があります。



L字金物なし



金具キャップ付
（仕切板に同梱）

レイアウトの変更が自由自在にできます。

◎棚やパイプハンガーの高さが変更できます。



32㎜間隔に設けたシステム穴を利用して、棚やハンガーパイプの高さを調整。より自由度の高いレイアウト変更が可能です。



棚板



パイプハンガー



スラックスハンガー



ネクタイ掛け



ワイヤーバスケット

◎引き出しを増やす場合でも取付がカンタン。

引出し用のレールが付いた側板をシステム穴に固定するだけ。棚板やハンガーパイプと同様に32㎜間隔の高さで自由に取り付けできます。



①レールは引出し用の側板に付いています。



②仮止め用ダボ付き。



③ダボを取り付けます。



④ダボをシステム穴にさしこみ仮固定します。



⑤ビスで固定します。

◎棚板やパイプハンガーの取付は女性でもカンタンにできます。

■棚板の取付

取り付けたい高さのシステム穴にボルトを差し込み、ドライバーで固定するだけでOKです。



■パイプハンガーの取付

パイプハンガー専用の固定金具をご用意。システム穴に差し込むだけで取り付けできます。

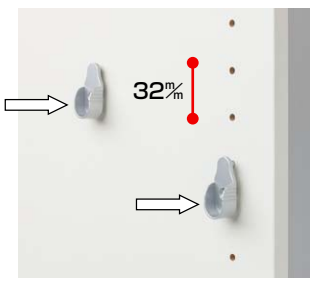



パイプハンガーはシステム穴に取り付け可能です。

e·ra·boの施工時のポイントは右記ページをご覧ください。 ▶P.79

e·ra·bo の選び方

e·ra·boのプランニングは簡単。次の3通りから選べます。

e·ra·bo の選び方 1 基本プラン+オプション部材で簡単につくる。 ▶P.62





設置したい場所の間口と奥行きから基本プランをセレクトし、収納したいモノに合わせてオプション部材を構成するプランニングです。棚板を増やして引き出しを多くしたり、パイプハンガーを取り付けて洋服を多く収納するなど、さまざまな収納がつくれます。

e·ra·bo の選び方 2 セットプランからお好みの収納セットを選ぶ。 ▶P.64



寝室や子ども部屋、玄関など、収納したいモノが決まっているお部屋の収納は、セットプランから選ぶと便利です。間口や奥行きのバリエーション、パイプハンガーや棚板を充実させたプランなどを豊富にご用意しています。

- クローゼットプラン ····· P.65
- ウォークインクローゼットプラン ····· P.68
- 玄関収納プラン ····· P.70
- テレビ収納プラン「e·ra·bo開き戸タイプ」 ····· P.71
- 洗面所プラン「e·ra·bo開き戸タイプ」 ····· P.74

e·ra·bo の選び方 3 単品部材を組み合わせてこだわりの収納をつくる。 ▶P.76


玄関収納棚板


パイプハンガー


スラックスハンガー


引き出し



機能や使い勝手にこだわるなら、天板や側板、引き出し、パイプハンガーなどをひとつひとつ選んで、自由に組み合わせて収納をつくることもできます。簡単にオリジナル収納がつくれるプランニングソフトもご用意しています。

- クローゼットプラン・玄関収納プラン ····· P.78
- ウォークインクローゼットプラン ····· P.80
- NEW ハイエラボ・ミニエラボ ····· P.81
- プランニングソフト ····· P.82
- 単品部材 ····· P.83
- オプション部材 ····· P.87

基本プラン+追加パーツで簡単につくる。

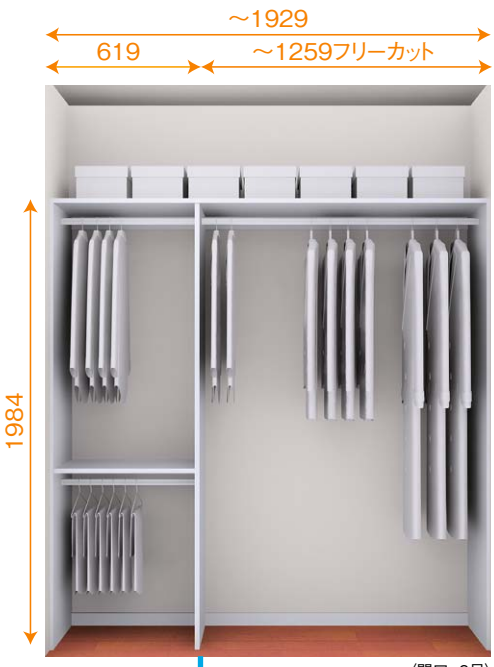

〈間口=6尺〉

クローゼット基本プラン〈間口=6尺〉

使いやすい収納空間へと発展できる、基本の構成プランです。

e·ra·boの基本プランさえセットしておけば、後から棚や引き出しが自由に追加できます。まずは基本プランを使用してみて、使い勝手を工夫したい場合や、物が増えた場合などに棚や引き出しを追加するとムダがなく便利に利用できます。

奥行450㎜用

セット品番
OC647
セット価格
¥52,710(¥50,200)

品名	長さ×巾×厚さ(㎜)	品番	設計価格	必要数
側板(2枚入)	1963×450×15	OWG1412	¥15,800	1set
仕切板	1963×450×21	OWN142	¥11,900	1枚
天板桟木巾木セット	1929×450×21	OWC342	¥11,100	1set
棚板(固定棚1入)	619×447×21	OWT2421	¥3,300	1枚
パイプハンガー	619×15×30	OWA21P	¥2,200	2本
パイプハンガー	1259×15×30	OWA51P	¥3,700	1本

奥行600㎜用

セット品番
OC667
セット価格
¥61,110(¥58,200)

品名	長さ×巾×厚さ(㎜)	品番	設計価格	必要数
側板(2枚入)	1963×600×15	OWG1612	¥18,500	1set
仕切板	1963×600×21	OWN162	¥13,800	1枚
天板桟木巾木セット	1929×600×21	OWC362	¥13,900	1set
棚板(固定棚1入)	619×597×21	OWT2621	¥3,900	1枚
パイプハンガー	619×15×30	OWA21P	¥2,200	2本
パイプハンガー	1259×15×30	OWA51P	¥3,700	1本

※基本プランは他にもご用意しています。詳しくはe·ra·boの商品カタログをご覧ください。

収納したい物に合わせて、自由に追加パーツを組み合わせ

生活雑貨が多い場合には ＋ 棚板


〈間口=6尺〉

箱に入れてしまいたい物や、区別して収納したい物が多いときには棚板をプラス。物の大きさや高さに合わせて棚板が調整できるので、無駄なスペースがなくなり、収納スペースを有効活用できます。

洋服が多い場合には ＋ パイプハンガー


〈間口=6尺〉

パイプハンガーを取り付ければ、コートやスーツといったシワが気になる衣類でも安心して収納できます。パイプハンガー仕切り板で区切って、衣類の種類ごとに整理して収納することもe·ra·boなら簡単です。

衣類小物が多い場合には ＋ 引出し


〈間口=6尺〉

e·ra·boなら引き出しが簡単に追加できるので、Tシャツや下着類、衣類小物などもたっぷり収納可能。引出しには奥行きや幅にバリエーションを用意しているので、基本プランに合わせてより自由度の高い収納がつくれます。

見積書·プレゼンボード作成 ラクラクWEB見積 検索 ▶P.5 デジタルカタログ ウッドワン カタログ 検索 ▶P.598

クローゼット基本プラン＋棚板



欲しい物がすぐに見え、取り出せます。バッグなどを立てて収納できます。

基本プラン〈間口=6尺〉の価格		
奥行450㎜用	セット品番 OC647	¥52,710 (¥50,200)
奥行600㎜用	セット品番 OC667	¥61,110 (¥58,200)

＋

追加パーツの価格	
奥行450㎜用	¥22,050(¥21,000)
奥行600㎜用	¥26,040(¥24,800)

奥行450㎜用追加部分明細（赤線部分）

品名	長さ×巾×厚さ(㎜)	品番	設計価格	必要数
仕切板	1963×450×21	OWN142	¥11,900	1枚
棚板(固定棚1入)	459×447×21	OWT1421	¥2,800	1枚
棚板(可動棚1入)	459×447×21	OWD1421	¥2,100	3枚

奥行600㎜用追加部分明細（赤線部分）

品名	長さ×巾×厚さ(㎜)	品番	設計価格	必要数
仕切板	1963×600×21	OWN162	¥13,800	1枚
棚板(固定棚1入)	459×597×21	OWT1621	¥3,200	1枚
棚板(可動棚1入)	459×597×21	OWD1621	¥2,600	3枚

クローゼット基本プラン＋パイプハンガー

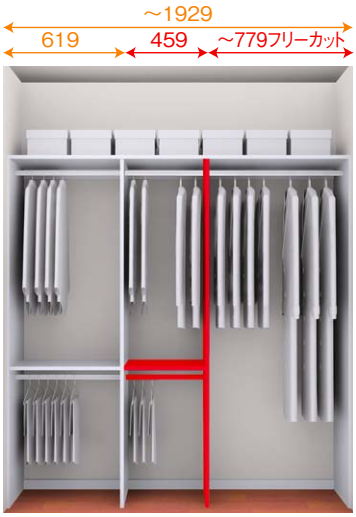

シャツやパンツを吊るして収納出来ます。吊るして収納するのでたたみジワができません。

基本プラン〈間口=6尺〉の価格		
奥行450㎜用	セット品番 OC647	¥52,710 (¥50,200)
奥行600㎜用	セット品番 OC667	¥61,110 (¥58,200)

＋

追加パーツの価格	
奥行450㎜用	¥17,535 (¥16,700)
奥行600㎜用	¥19,950 (¥19,000)

奥行450㎜用追加部分明細（赤線部分）

品名	長さ×巾×厚さ(㎜)	品番	設計価格	必要数
仕切板	1963×450×21	OWN142	¥11,900	1枚
棚板(固定棚1入)	459×447×21	OWT1421	¥2,800	1枚
パイプハンガー	459×15×30	OWA11P	¥2,000	1本

奥行600㎜用追加部分明細（赤線部分）

品名	長さ×巾×厚さ(㎜)	品番	設計価格	必要数
仕切板	1963×600×21	OWN162	¥13,800	1枚
棚板(固定棚1入)	459×597×21	OWT1621	¥3,200	1枚
パイプハンガー	459×15×30	OWA11P	¥2,000	1本

クローゼット基本プラン＋引出し



丸めて収納するのに最適です。下着など見せたくないものを収納出来ます。

基本プラン〈間口=6尺〉の価格		
奥行450㎜用	セット品番 OC647	¥52,710 (¥50,200)
奥行600㎜用	セット品番 OC667	¥61,110 (¥58,200)

＋

追加パーツの価格	
奥行450㎜用	¥40,110 (¥38,200)
奥行600㎜用	¥45,360 (¥43,200)

奥行450㎜用追加部分明細（赤線部分）

品名	長さ×巾×厚さ(㎜)	品番	設計価格	必要数
仕切板	1963×450×21	OWN142	¥11,900	1枚
棚板(固定棚1入)	459×447×21	OWT1421	¥2,800	2枚
引出(深)2段	381×459×445	OWH142	¥20,700	1set

奥行600㎜用追加部分明細（赤線部分）

品名	長さ×巾×厚さ(㎜)	品番	設計価格	必要数
仕切板	1963×600×21	OWN162	¥13,800	1枚
棚板(固定棚1入)	459×597×21	OWT1621	¥3,200	2枚
引出(深)2段	381×459×595	OWH162	¥23,000	1set

●表示価格は税込価格で(　　)内は税抜き価格です。●受：受注生産品です。詳細についてはP4をご覧ください。
●表示価格には工事費は含まれておりません。●印刷のため実物と多少、色・柄が異なることがあります。面材サンプルなどでお確かめください。

セットプランからお好みの収納セットを選ぶ。



寝室や子ども部屋をはじめ、リビングや玄関、洗面所まで、住まいのあらゆる場所に必要な収納スペース。
さまざまな場所やしまう物を考慮して考えられたセットプランで、暮らしにフィットした収納を簡単にお選びいただけます。



クローゼットプラン ▶P.65

クローゼット内部のセットプラン。2種類の奥行きと、間口3尺～9尺の豊富なプランをご用意しています。



ウォークインクローゼットプラン ▶P.68

L型にレイアウトしたセットプラン。ウォークインクローゼットや納戸などの収納スペースに最適なプランです。



玄関収納プラン ▶P.70

奥行き300mmの玄関収納の内部に最適なプラン。上着などもしまえるプランもご用意しています。



テレビ収納プラン ▶P.71

開き戸のついた「e·ra·bo開き戸タイプ」のプラン。テレビ台に豊富な収納スペースを設け、物があふれがちなリビングの整理整頓に貢献します。



洗面所プラン ▶P.74

収納スペースがあまりないことが多い洗面所に豊富な収納力。デッドスペースになりがちな洗濯機の上を有効活用するプランもご用意しています。

クローゼットプラン



衣類や寝具、書籍や旅行カバン、子ども部屋にいたってはおもちゃまで、寝室・子ども部屋には形や大きさがさまざまな物をすっきり整理できる収納が必要です。e・ra・boでは、棚板を充実させたセットや、衣類がたっぷりしまえるパイプハンガー中心のセットなど、豊富なバリエーションをご用意しています。



※引き出しなどを設置する場合、クローゼット枠が当たらないようにご注意ください。

間口=3尺(モデルプランCL-300)

奥行300㎜用

セット品番	セット価格
OC330	¥39,795(¥37,900)

	品名	品番	設計価格	必要数
❶	天板・桟木・巾木セット	OWC132	¥6,500	1set
❷	側板(2枚入り)	OWG1312	¥13,100	1set
❸	仕切り板	OWN132	¥11,400	1枚
❹	棚板(固定棚1入り)	OWT0321	¥2,100	1枚
❺	棚板(可動棚1入り)	OWD0321	¥1,600	3枚

奥行450㎜用

セット品番	セット価格
OC340	¥44,520(¥42,400)

	品名	品番	設計価格	必要数
❶	天板・桟木・巾木セット	OWC142	¥7,400	1set
❷	側板(2枚入り)	OWG1412	¥15,800	1set
❸	仕切り板	OWN142	¥11,900	1枚
❹	棚板(固定棚1入り)	OWT0421	¥2,200	1枚
❺	棚板(可動棚1入り)	OWD0421	¥1,700	3枚



間口=4.5尺(モデルプランCL-401)

吊す 22~36着

奥行450㎜用

セット品番	セット価格
OC441	¥56,175(¥53,500)

	品名	品番	設計価格	必要数
❶	天板・桟木・巾木セット	OWC242	¥9,300	1set
❷	側板(2枚入り)	OWG1412	¥15,800	1set
❸	仕切り板	OWN142	¥11,900	1枚
❹	棚板(固定棚1入り)	OWT2421	¥3,300	1枚
❺	棚板(可動棚1入り)	OWD2421	¥2,600	3枚
❻	パイプハンガー	OWA31P	¥2,700	2本

奥行600㎜用

セット品番	セット価格
OC461	¥65,310(¥62,200)

	品名	品番	設計価格	必要数
❶	天板・桟木・巾木セット	OWC262	¥10,700	1set
❷	側板(2枚入り)	OWG1612	¥18,500	1set
❸	仕切り板	OWN162	¥13,800	1枚
❹	棚板(固定棚1入り)	OWT2621	¥3,900	1枚
❺	棚板(可動棚1入り)	OWD2621	¥3,300	3枚
❻	パイプハンガー	OWA31P	¥2,700	2本



間口=6尺(モデルプランCL-600)

吊す 27~46着

奥行450㎜用

セット品番	セット価格
OC640	¥73,710(¥70,200)

	品名	品番	設計価格	必要数
❶	天板・桟木・巾木セット	OWC342	¥11,100	1set
❷	側板(2枚入り)	OWG1412	¥15,800	1set
❸	仕切り板	OWN142	¥11,900	2枚
❹	棚板(固定棚1入り)	OWT1421	¥2,800	1枚
❺	棚板(可動棚1入り)	OWD1421	¥2,100	3枚
❻	棚板(固定棚1入り)	OWT2421	¥3,300	1枚
❼	パイプハンガー	OWA21P	¥2,200	2本
❽	パイプハンガー	OWA31P	¥2,700	1本

奥行600㎜用

セット品番	セット価格
OC660	¥86,100(¥82,000)

	品名	品番	設計価格	必要数
❶	天板・桟木・巾木セット	OWC362	¥13,900	1set
❷	側板(2枚入り)	OWG1612	¥18,500	1set
❸	仕切り板	OWN162	¥13,800	2枚
❹	棚板(固定棚1入り)	OWT1621	¥3,200	1枚
❺	棚板(可動棚1入り)	OWD1621	¥2,600	3枚
❻	棚板(固定棚1入り)	OWT2621	¥3,900	1枚
❼	パイプハンガー	OWA21P	¥2,200	2本
❽	パイプハンガー	OWA31P	¥2,700	1本

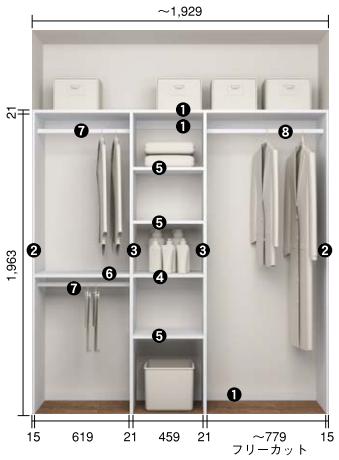

クローゼットプラン

間口=6尺(モデルプランCL-601)

吊す 24〜42着

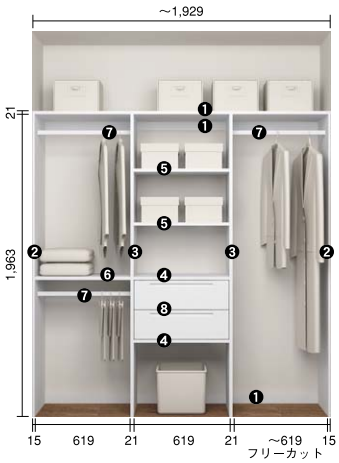

奥行450㎜用

セット品番	セット価格
OC641	受10 ¥101,115(¥96,300)

	品名	品番	設計価格	必要数
❶	天板・桟木・巾木セット	OWC342	¥11,100	1set
❷	側板(2枚入り)	OWG1412	¥15,800	1set
❸	仕切り板	OWN142	¥11,900	2枚
❹	棚板(固定棚1入り)	OWT2421	¥3,300	2枚
❺	棚板(可動棚1入り)	OWD2421	¥2,600	2枚
❻	棚板(固定棚1入り)	OWT2421	¥3,300	1枚
❼	パイプハンガー	OWA21P	¥2,200	3本
❽	引出し(深)2段	OWH242	受 ¥23,900	1set

※❽の引出しが受注生産となっています。

引出しを「前板シート貼り」にした場合	
OC641R	受10 ¥92,820(¥88,400)

奥行600㎜用

セット品番	セット価格
OC661	受10 ¥118,230(¥112,600)

	品名	品番	設計価格	必要数
❶	天板・桟木・巾木セット	OWC362	¥13,900	1set
❷	側板(2枚入り)	OWG1612	¥18,500	1set
❸	仕切り板	OWN162	¥13,800	2枚
❹	棚板(固定棚1入り)	OWT2621	¥3,900	2枚
❺	棚板(可動棚1入り)	OWD2621	¥3,300	2枚
❻	棚板(固定棚1入り)	OWT2621	¥3,900	1枚
❼	パイプハンガー	OWA21P	¥2,200	3本
❽	引出し(深)2段	OWH262	受 ¥27,700	1set

※❽の引出しが受注生産となっています。

引出しを「前板シート貼り」にした場合	
OC661R	受10 ¥109,095(¥103,900)

間口=6尺(モデルプランCL-602)

吊す 26〜42着

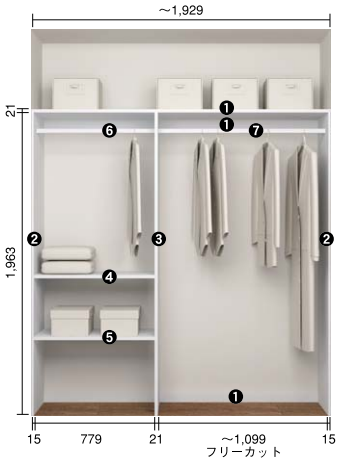

奥行450㎜用

セット品番	セット価格
OC642	¥54,075(¥51,500)

	品名	品番	設計価格	必要数
❶	天板・桟木・巾木セット	OWC342	¥11,100	1set
❷	側板(2枚入り)	OWG1412	¥15,800	1set
❸	仕切り板	OWN142	¥11,900	1枚
❹	棚板(固定棚1入り)	OWT3421	¥3,700	1枚
❺	棚板(可動棚1入り)	OWD3421	¥3,200	1枚
❻	パイプハンガー	OWA31P	¥2,700	1本
❼	パイプハンガー	OWA41P	¥3,100	1本

奥行600㎜用

セット品番	セット価格
OC662	¥63,525(¥60,500)

	品名	品番	設計価格	必要数
❶	天板・桟木・巾木セット	OWC362	¥13,900	1set
❷	側板(2枚入り)	OWG1612	¥18,500	1set
❸	仕切り板	OWN162	¥13,800	1枚
❹	棚板(固定棚1入り)	OWT3621	¥4,600	1枚
❺	棚板(可動棚1入り)	OWD3621	¥3,900	1枚
❻	パイプハンガー	OWA31P	¥2,700	1本
❼	パイプハンガー	OWA41P	¥3,100	1本

間口=6尺(モデルプランCL-603)

吊す 18〜29着

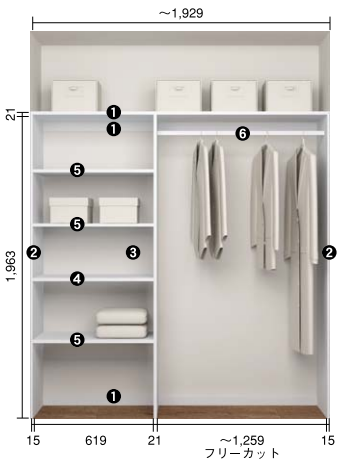

奥行450㎜用

セット品番	セット価格
OC643	¥56,280(¥53,600)

	品名	品番	設計価格	必要数
❶	天板・桟木・巾木セット	OWC342	¥11,100	1set
❷	側板(2枚入り)	OWG1412	¥15,800	1set
❸	仕切り板	OWN142	¥11,900	1枚
❹	棚板(固定棚1入り)	OWT2421	¥3,300	1枚
❺	棚板(可動棚1入り)	OWD2421	¥2,600	3枚
❻	パイプハンガー	OWA51P	¥3,700	1本

奥行600㎜用

セット品番	セット価格
OC663	¥66,885(¥63,700)

	品名	品番	設計価格	必要数
❶	天板・桟木・巾木セット	OWC362	¥13,900	1set
❷	側板(2枚入り)	OWG1612	¥18,500	1set
❸	仕切り板	OWN162	¥13,800	1枚
❹	棚板(固定棚1入り)	OWT2621	¥3,900	1枚
❺	棚板(可動棚1入り)	OWD2621	¥3,300	3枚
❻	パイプハンガー	OWA51P	¥3,700	1本

間口=6尺(モデルプランCL-604)

吊す 13〜22着

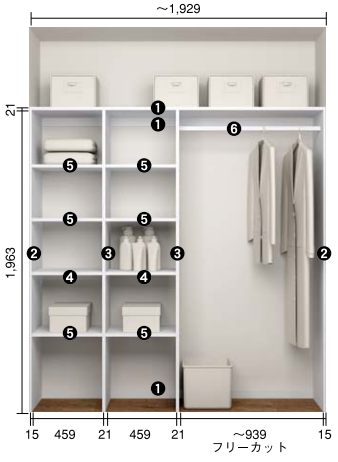

奥行450㎜用

セット品番	セット価格
OC644	¥75,600(¥72,000)

	品名	品番	設計価格	必要数
❶	天板・桟木・巾木セット	OWC342	¥11,100	1set
❷	側板(2枚入り)	OWG1412	¥15,800	1set
❸	仕切り板	OWN142	¥11,900	2枚
❹	棚板(固定棚1入り)	OWT1421	¥2,800	2枚
❺	棚板(可動棚1入り)	OWD1421	¥2,100	6枚
❻	パイプハンガー	OWA41P	¥3,100	1本

奥行600㎜用

セット品番	セット価格
OC664	¥89,355(¥85,100)

	品名	品番	設計価格	必要数
❶	天板・桟木・巾木セット	OWC362	¥13,900	1set
❷	側板(2枚入り)	OWG1612	¥18,500	1set
❸	仕切り板	OWN162	¥13,800	2枚
❹	棚板(固定棚1入り)	OWT1621	¥3,200	2枚
❺	棚板(可動棚1入り)	OWD1621	¥2,600	6枚
❻	パイプハンガー	OWA41P	¥3,100	1本

間口=6尺(モデルプランCL-605)

吊す 25~42着

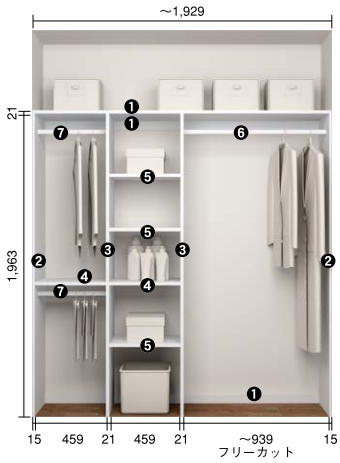

奥行450㎜用

セット品番	セット価格
OC645	¥73,185(¥69,700)

	品名	品番	設計価格	必要数
❶	天板・桟木・巾木セット	OWC342	¥11,100	1set
❷	側板(2枚入り)	OWG1412	¥15,800	1set
❸	仕切り板	OWN142	¥11,900	2枚
❹	棚板(固定棚1入り)	OWT1421	¥2,800	2枚
❺	棚板(可動棚1入り)	OWD1421	¥2,100	3枚
❻	パイプハンガー	OWA41P	¥3,100	1本
❼	パイプハンガー	OWA11P	¥2,000	2本

奥行600㎜用

セット品番	セット価格
OC665	¥85,365(¥81,300)

	品名	品番	設計価格	必要数
❶	天板・桟木・巾木セット	OWC362	¥13,900	1set
❷	側板(2枚入り)	OWG1612	¥18,500	1set
❸	仕切り板	OWN162	¥13,800	2枚
❹	棚板(固定棚1入り)	OWT1621	¥3,200	2枚
❺	棚板(可動棚1入り)	OWD1621	¥2,600	3枚
❻	パイプハンガー	OWA41P	¥3,100	1本
❼	パイプハンガー	OWA11P	¥2,000	2本

間口=9尺(モデルプランCL-900)

吊す 40~67着

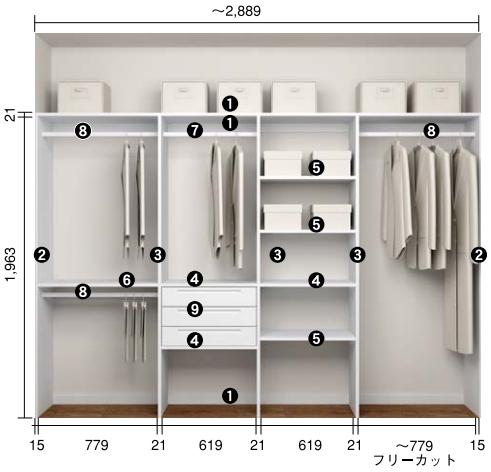

奥行450㎜用

セット品番	セット価格
OC940	受10 ¥134,295(¥127,900)

	品名	品番	設計価格	必要数
❶	天板・桟木・巾木セット	OWC442	¥15,100	1set
❷	側板(2枚入り)	OWG1412	¥15,800	1set
❸	仕切り板	OWN142	¥11,900	3枚
❹	棚板(固定棚1入り)	OWT2421	¥3,300	3枚
❺	棚板(可動棚1入り)	OWD2421	¥2,600	3枚
❻	棚板(固定棚1入り)	OWT3421	¥3,700	1枚
❼	パイプハンガー	OWA21P	¥2,200	1本
❽	パイプハンガー	OWA31P	¥2,700	3本
❾	引出し(中)3段	OWH243	受 ¥29,600	1set

※❾の引出しが受注生産となっています。

引出しを「前板シート貼り」にした場合	
OC940R	受10 ¥124,215(¥118,300)

奥行600㎜用

セット品番	セット価格
OC960	受10 ¥154,350(¥147,000)

	品名	品番	設計価格	必要数
❶	天板・桟木・巾木セット	OWC462	¥17,700	1set
❷	側板(2枚入り)	OWG1612	¥18,500	1set
❸	仕切り板	OWN162	¥13,800	3枚
❹	棚板(固定棚1入り)	OWT2621	¥3,900	3枚
❺	棚板(可動棚1入り)	OWD2621	¥3,300	3枚
❻	棚板(固定棚1入り)	OWT3621	¥4,600	1枚
❼	パイプハンガー	OWA21P	¥2,200	1本
❽	パイプハンガー	OWA31P	¥2,700	3本
❾	引出し(中)3段	OWH263	受 ¥32,900	1set

※❾の引出しが受注生産となっています。

引出しを「前板シート貼り」にした場合	
OC960R	受10 ¥142,905(¥136,100)

間口=9尺(モデルプランCL-901)

吊す 43~71着

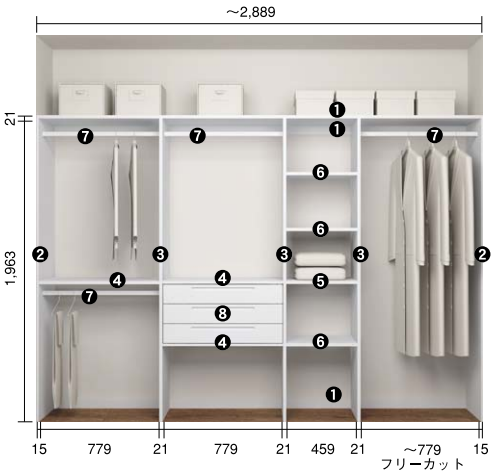

奥行450㎜用

セット品番	セット価格
OC941	受10 ¥138,390(¥131,800)

	品名	品番	設計価格	必要数
❶	天板・桟木・巾木セット	OWC442	¥15,100	1set
❷	側板(2枚入り)	OWG1412	¥15,800	1set
❸	仕切り板	OWN142	¥11,900	3枚
❹	棚板(固定棚1入り)	OWT3421	¥3,700	3枚
❺	棚板(固定棚1入り)	OWT1421	¥2,800	1枚
❻	棚板(可動棚1入り)	OWD1421	¥2,100	3枚
❼	パイプハンガー	OWA31P	¥2,700	4本
❽	引出し(中)3段	OWH343	受 ¥34,200	1set

※❽の引出しが受注生産となっています。

引出しを「前板シート貼り」にした場合	
OC941R	受10 ¥126,630(¥120,600)

奥行600㎜用

セット品番	セット価格
OC961	受10 ¥157,605(¥150,100)

	品名	品番	設計価格	必要数
❶	天板・桟木・巾木セット	OWC462	¥17,700	1set
❷	側板(2枚入り)	OWG1612	¥18,500	1set
❸	仕切り板	OWN162	¥13,800	3枚
❹	棚板(固定棚1入り)	OWT3621	¥4,600	3枚
❺	棚板(固定棚1入り)	OWT1621	¥3,200	1枚
❻	棚板(可動棚1入り)	OWD1621	¥2,600	3枚
❼	パイプハンガー	OWA31P	¥2,700	4本
❽	引出し(中)3段	OWH363	受 ¥36,900	1set

※❽の引出しが受注生産となっています。

引出しを「前板シート貼り」にした場合	
OC961R	受10 ¥145,110(¥138,200)

間口=9尺(モデルプランCL-902)

吊す 37~60着

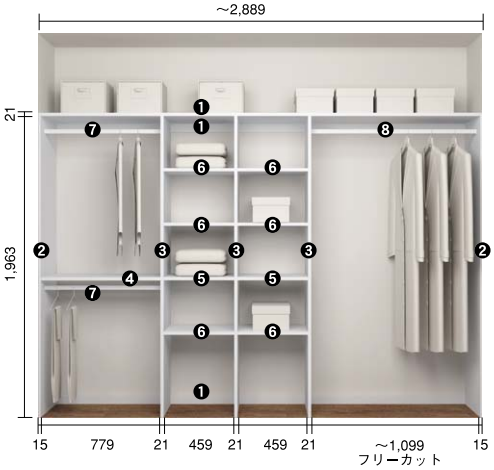

奥行450㎜用

セット品番	セット価格
OC942	¥101,850(¥97,000)

	品名	品番	設計価格	必要数
❶	天板・桟木・巾木セット	OWC442	¥15,100	1set
❷	側板(2枚入り)	OWG1412	¥15,800	1set
❸	仕切り板	OWN142	¥11,900	3枚
❹	棚板(固定棚1入り)	OWT3421	¥3,700	1枚
❺	棚板(固定棚1入り)	OWT1421	¥2,800	2枚
❻	棚板(可動棚1入り)	OWD1421	¥2,100	6枚
❼	パイプハンガー	OWA31P	¥2,700	2本
❽	パイプハンガー	OWA41P	¥3,100	1本

奥行600㎜用

セット品番	セット価格
OC962	¥118,335(¥112,700)

	品名	品番	設計価格	必要数
❶	天板・桟木・巾木セット	OWC462	¥17,700	1set
❷	側板(2枚入り)	OWG1612	¥18,500	1set
❸	仕切り板	OWN162	¥13,800	3枚
❹	棚板(固定棚1入り)	OWT3621	¥4,600	1枚
❺	棚板(固定棚1入り)	OWT1621	¥3,200	2枚
❻	棚板(可動棚1入り)	OWD1621	¥2,600	6枚
❼	パイプハンガー	OWA31P	¥2,700	2本
❽	パイプハンガー	OWA41P	¥3,100	1本

●表示価格は税込価格で( )内は税抜き価格です。●受□:受注生産品です。詳細については P4 をご覧ください。
●表示価格には工事費は含まれておりません。●印刷のため実物と多少、色・柄が異なることがあります。面材サンプルなどでお確かめください。

ウォークインクローゼットプラン



たっぷり収納できて、使いたいときに取り出しやすい収納がウォークインクローゼットの理想型です。e·ra·boは、棚やハンガーや引き出しを活用して、それぞれを区切って収納できる使いやすさが魅力です。



モデルプラン WL-101

吊す
A面38~62着
B面12~20着

■パイプハンガー充実プラン

セット品番	セット価格
OW14401	¥114,660（¥109,200）



A面

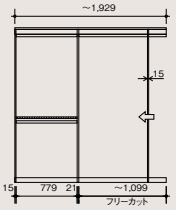

	品名	品番	設計価格	必要数
❶	天板・桟木・巾木セット	OWC342	¥11,100	1set
❷	側板	OWG141	¥7,900	2set
❸	仕切り板	OWN142	¥11,900	1枚
❹	棚板（固定棚1入り）	OWT3421	¥3,700	1枚
❺	パイプハンガー	OWA31P	¥2,700	2本
❻	パイプハンガー	OWA41P	¥3,100	1本

B面

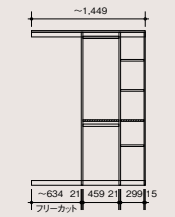

	品名	品番	設計価格	必要数
①	天板・桟木・巾木セット	OWC242	¥9,300	1set
②	側板	OWG141	¥7,900	1set
③	仕切り板	OWN142	¥11,900	2枚
④	棚板（固定棚1入り）	OWT1421	¥2,800	1枚
⑤	棚板（固定棚1入り）	OWT0421	¥2,200	1枚
⑥	棚板（可動棚1入り）	OWD0421	¥1,700	3枚
⑦	パイプハンガー	OWA11P	¥2,000	2本
⑧	コーナー用 ジョイント金具	ZY3631	¥3,100	1本

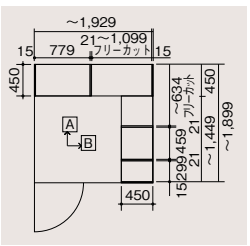

モデルプラン WL-102

吊す
A面27~44着
B面11~18着

■引き出し充実プラン

セット品番	セット価格
OW14402	受10 ¥280,665（¥267,300）



A面

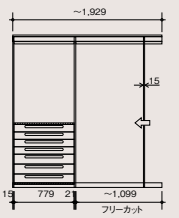

	品名	品番	設計価格	必要数
❶	天板・桟木・巾木セット	OWC342	¥11,100	1set
❷	側板	OWG141	¥7,900	2set
❸	仕切り板	OWN142	¥11,900	1枚
❹	棚板（固定棚1入り）	OWT3421	¥3,700	2枚
❺	引出し（浅）4段	OWH344	受¥52,300	1set
❻	引出し（中）3段	OWH343	受¥34,200	1set
❼	パイプハンガー	OWA31P	¥2,700	1本
❽	パイプハンガー	OWA41P	¥3,100	1本

※❺・❻の引出しが受注生産となっています。

B面

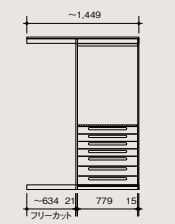

	品名	品番	設計価格	必要数
①	天板・桟木・巾木セット	OWC242	¥9,300	1set
②	側板	OWG141	¥7,900	1set
③	仕切り板	OWN142	¥11,900	1枚
④	棚板（固定棚1入り）	OWT3421	¥3,700	2枚
⑤	引出し（浅）4段	OWH344	受¥52,300	1set
⑥	引出し（中）3段	OWH343	受¥34,200	1set
⑦	パイプハンガー	OWA31P	¥2,700	1本
⑧	コーナー用 ジョイント金具	ZY3631	¥3,100	1個

※⑤・⑥の引出しが受注生産となっています。

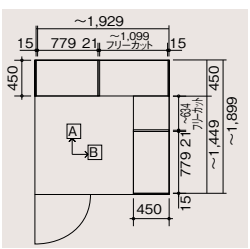

引出しを「前板シート貼り」にした場合
OW14402R
受10 ¥220,815（¥210,300）

モデルプラン WL-103

吊す A面38~62番

■棚板充実プラン

セット品番	セット価格
OW14403	¥119,175（¥113,500）



A面

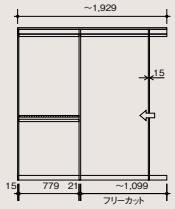

	品名	品番	設計価格	必要数
❶	天板・桟木・巾木セット	OWC342	¥11,100	1set
❷	側板	OWG141	¥7,900	2set
❸	仕切り板	OWN142	¥11,900	1枚
❹	棚板（固定棚1入り）	OWT3421	¥3,700	1枚
❺	パイプハンガー	OWA31P	¥2,700	2本
❻	パイプハンガー	OWA41P	¥3,100	1本

B面



	品名	品番	設計価格	必要数
①	天板・桟木・巾木セット	OWC242	¥9,300	1set
②	側板	OWG141	¥7,900	1set
③	仕切り板	OWN142	¥11,900	2枚
④	棚板（固定棚1入り）	OWT2421	¥3,300	1枚
⑤	棚板（固定棚1入り）	OWT0421	¥2,200	1枚
⑥	棚板（可動棚1入り）	OWD2421	¥2,600	3枚
⑦	棚板（可動棚1入り）	OWD0421	¥1,700	3枚
⑧	コーナー用 ジョイント金具	ZY3631	¥3,100	1個

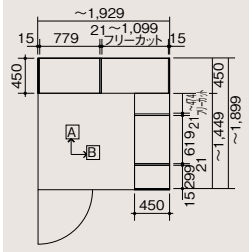

モデルプラン WL-201

吊す A面51~83番 B面11~18番

■3タイプの引き出しをセット

セット品番	セット価格
OW24401	受10 ¥246,540（¥234,800）



A面

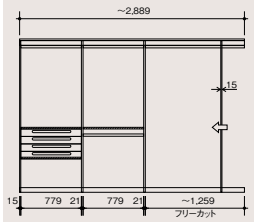

	品名	品番	設計価格	必要数
❶	天板・桟木・巾木セット	OWC442	¥15,100	1set
❷	側板	OWG141	¥7,900	2set
❸	仕切り板	OWN142	¥11,900	2枚
❹	棚板（固定棚1入り）	OWT3421	¥3,700	3枚
❺	引出し（浅）4段	OWH344	受¥52,300	1set
❻	パイプハンガー	OWA31P	¥2,700	3本
❼	パイプハンガー	OWA51P	¥3,700	1本

※❺の引出しが受注生産となっています。

B面

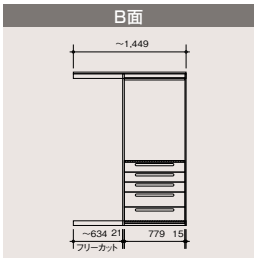

	品名	品番	設計価格	必要数
①	天板・桟木・巾木セット	OWC242	¥9,300	1set
②	側板	OWG141	¥7,900	1set
③	仕切り板	OWN142	¥11,900	1枚
④	棚板（固定棚1入り）	OWT3421	¥3,700	2枚
⑤	引出し（中）3段	OWH343	受¥34,200	1set
⑥	引出し（深）2段	OWH342	受¥28,400	1set
⑦	パイプハンガー	OWA31P	¥2,700	1本
⑧	コーナー用 ジョイント金具	ZY3631	¥3,100	1個

※⑤・⑥の引出しが受注生産となっています。

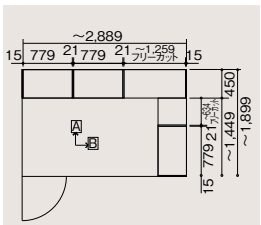

引出しを「前板シート貼り」にした場合
OW24401R
受10 ¥206,745（¥196,900）

モデルプラン WL-202

吊す A面43~75番

■便利な可動棚を充実

セット品番	セット価格
OW24402	受10 ¥194,565（¥185,300）



A面

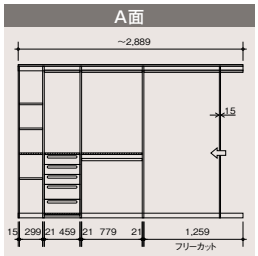

	品名	品番	設計価格	必要数
❶	天板・桟木・巾木セット	OWC442	¥15,100	1set
❷	側板	OWG141	¥7,900	2set
❸	仕切り板	OWN142	¥11,900	3枚
❹	棚板（固定棚1入り）	OWT0421	¥2,200	1枚
❺	棚板（可動棚1入り）	OWD0421	¥1,700	3枚
❻	棚板（固定棚1入り）	OWT1421	¥2,800	2枚
❼	棚板（固定棚1入り）	OWT3421	¥3,700	1枚
❽	引出し（深）2段	OWH142	受¥20,700	1set
❾	引出し（中）3段	OWH143	受¥24,800	1set
❿	パイプハンガー	OWA11P	¥2,000	1本
⓫	パイプハンガー	OWA31P	¥2,700	2本
⓬	パイプハンガー	OWA51P	¥3,700	1本

※❽・❾の引出しが受注生産となっています。

B面

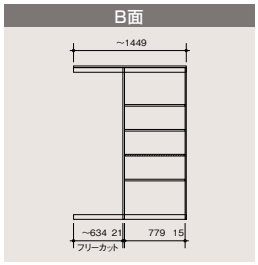

	品名	品番	設計価格	必要数
①	天板・桟木・巾木セット	OWC242	¥9,300	1set
②	側板	OWG141	¥7,900	1set
③	仕切り板	OWN142	¥11,900	1枚
④	棚板（固定棚1入り）	OWT3421	¥3,700	1枚
⑤	棚板（可動棚1入り）	OWD3421	¥3,200	3枚
⑥	コーナー用 ジョイント金具	ZY3631	¥3,100	1個

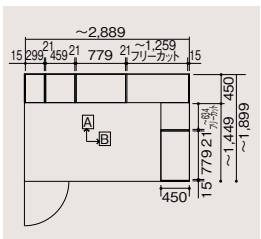

引出しを「前板シート貼り」にした場合
OW24402R
受10 ¥179,340（¥170,800）

●表示価格は税込価格で（　　）内は税抜き価格です。●受□:受注生産品です。詳細については P4 をご覧ください。
●表示価格には工事費は含まれておりません。●印刷のため実物と多少、色・柄が異なることがあります。面材サンプルなどでお確かめください。

受注生産品

玄関収納プラン

⚠注意 玄関収納用として使用する場合には靴の寸法に気をつけて物入の枠等を施工してください。



※玄関収納にはセット品番が設定されておりません。

家族やゲストを迎え入れる玄関は、いつもキレイにしておきたいもの。e・ra・boなら、家族のたくさんの靴はもちろん、雨具やお父さんの釣り竿、ゴルフバッグなども整頓できる玄関収納がつくれます。ライフスタイルに合わせて棚板を追加したり、レイアウトを変更して使いやすさを工夫することもe・ra・boなら簡単です。



間口=3尺(モデルプランGS-301)



奥行300㎜用

セット価格
受7 ¥63,630(¥60,600)

	品名	品番	設計価格	必要数
❶	天板・巾木・桟木セット	OWC132	¥6,500	1set
❷	側板(2枚入り)	OWG1312	¥13,100	1set
❸	玄関収納用棚板(8枚入り)	OWJT18	受 ¥13,500	2set
❹	仕切り板	OWN132	¥11,400	1枚
❺	棚板(固定棚)	OWT1321	¥2,600	1枚

※❸の玄関収納用棚板が受注生産となっています。

間口=4.5尺(モデルプランGS-403)



奥行300㎜用

セット価格
受7 ¥69,930(¥66,600)

	品名	品番	設計価格	必要数
❶	天板・巾木・桟木セット	OWC232	¥7,900	1set
❷	側板(2枚入り)	OWG1312	¥13,100	1set
❸	玄関収納用棚板(8枚入り)	OWJT38	受 ¥16,600	1set
❹	玄関収納用棚板(8枚入り)	OWJT28	受 ¥15,000	1set
❺	仕切り板	OWN132	¥11,400	1枚
❻	棚板(固定棚)	OWT2321	¥2,600	1枚

※❸・❹の玄関収納用棚板が受注生産となっています。

間口=6尺(モデルプランGS-601)

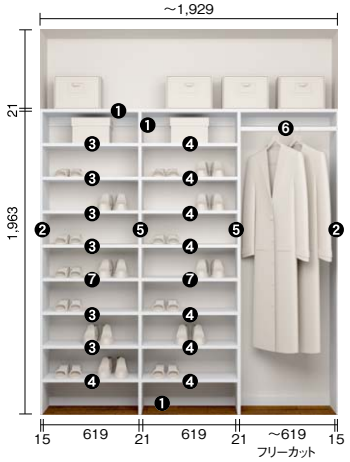

奥行300㎜用

セット価格
受7 ¥83,895(¥79,900)

	品名	品番	設計価格	必要数
❶	天板・巾木・桟木セット	OWC332	¥9,300	1set
❷	側板(2枚入り)	OWG1312	¥13,100	1set
❸	玄関収納用棚板(2枚入り)	OWJT22	受 ¥4,100	3set
❹	玄関収納用棚板(8枚入り)	OWJT28	受 ¥15,000	1set
❺	仕切り板	OWN132	¥11,400	2枚
❻	パイプハンガー	OWA21P	¥2,200	1本
❼	棚板(固定棚)	OWT2321	¥2,600	2枚

※❸・❹の玄関収納用棚板が受注生産となっています。

間口=6尺(モデルプランGS-604)



奥行300㎜用

セット価格
受7 ¥97,335(¥92,700)

	品名	品番	設計価格	必要数
❶	天板・巾木・桟木セット	OWC332	¥9,300	1set
❷	側板(2枚入り)	OWG1312	¥13,100	1set
❸	玄関収納用棚板(2枚入り)	OWJT22	受 ¥4,100	3set
❹	玄関収納用棚板(8枚入り)	OWJT28	受 ¥15,000	2set
❺	仕切り板	OWN132	¥11,400	2枚
❻	棚板(固定棚)	OWT2321	¥2,600	2枚

※❸・❹の玄関収納用棚板が受注生産となっています。

間口=9尺(モデルプランGS-900)

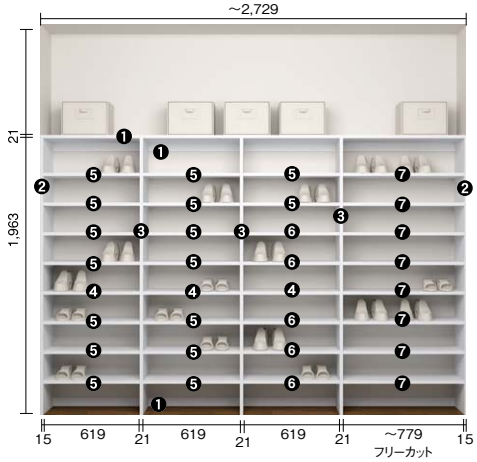

奥行300㎜用

セット価格
受7 ¥132,825(¥126,500)

	品名	品番	設計価格	必要数
❶	天板・桟木・巾木セット	OWC432	受 ¥12,500	1set
❷	側板(2枚入り)	OWG1312	¥13,100	1set
❸	仕切り板	OWN132	¥11,400	3枚
❹	棚板(固定棚)	OWT2321	¥2,600	3枚
❺	玄関収納用棚板(8枚入り)	OWJT28	受 ¥15,000	2set
❻	玄関収納用棚板(2枚入り)	OWJT22	受 ¥4,100	3set
❼	玄関収納用棚板(8枚入り)	OWJT38	受 ¥16,600	1set

※❶の天板・桟木・巾木セット、❺・❻・❼の玄関収納用棚板が受注生産となっています。

テレビ収納プラン e・ra・bo 開き戸タイプ

〈プラン概要〉
●両側壁取り付けプランになります。
（片側オープンの場合はサイドパネルが必要です。）



特長



引き戸タイプ

スムーズなスライドで開け閉めしやすい引き戸タイプ。
取手のいらないシンプルなデザインです。
ハイボードプランのTVボード（キャスター付）に採用しています。



プッシュオープン開き戸タイプ

軽く扉を押すだけで開くプッシュオープンタイプ。
ハイボードプランの上部・サイド収納や
ローボードプランの下部収納に採用しています。

TVボード（キャスター付）

TVボードにはキャスターが付いていますので、
スムーズに動かすことができます。お部屋の
レイアウト変更やお掃除の際もラクラクです。



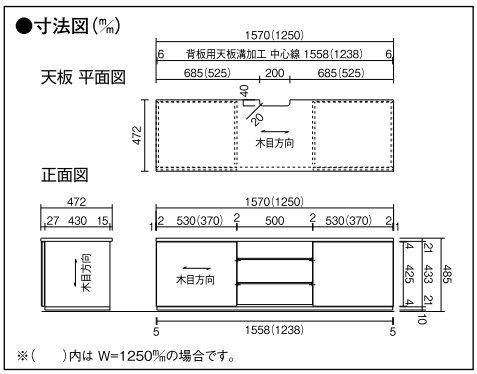

●表示価格は税込価格で（ ）内は税抜き価格です。●受：受注生産品です。詳細については P4 をご覧ください。
●表示価格には工事費は含まれておりません。●印刷のため実物と多少、色・柄が異なることがあります。面材サンプルなどでお確かめください。

テレビ収納プラン e·ra·bo 開き戸タイプ

〈プラン概要〉
●両側壁取り付けプランになります。
（片側オープンの場合はサイドパネルが必要です。）

モデルプラン1　間口1,609(㎜)　ハイボードプラン



●TVボード（キャスター付）…引き戸タイプ　●上部収納…プッシュオープン開き戸タイプ

プラン合計価格	受10 ¥356,318（¥339,350）

片側オープンになる場合は、サイドパネル450(㎜)用を併せてご使用ください。
※両側壁取り付けの場合は不要です。
品番：OFS442-□
受10 ¥22,995（¥21,900）

セット構成部材一覧	構成部材品番	設計価格	数
① 天板桟木巾木 セット e·ra·bo	OWC342	¥11,100	1
② 側板2枚入り　e·ra·bo	OWG1412	¥15,800	1
③ 仕切板 e·ra·bo	OWN442	受 ¥9,600	1
④ 棚板（固定棚）e·ra·bo	OWT3421	¥3,700	2
⑤ 棚板（可動棚）e·ra·bo	OWD3421	¥3,200	2
⑥ 開き扉セット（間口779用）	OWB322-□	受 ¥20,600	2
⑦ TVボード　1600用　e·ra·bo	OTV16-□	受 ¥180,000	1
⑧ サイドパネル　450用　e·ra·bo	OFS442-□	受 ¥21,900	3
⑨ e·ra·bo　サイドパネル用L金具	ZY3640	受 ¥990	1
⑩ 追加用棚ダボ	ZY3633	¥580	2

※サイドパネル内訳　天板化粧用　1
テレビ設置空間用　2

●寸法図(㎜)

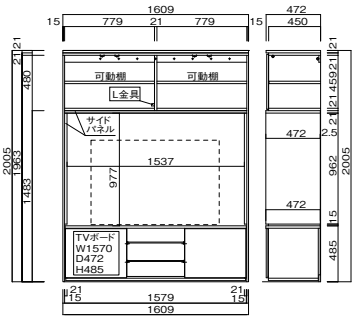

モデルプラン2　間口2,569(㎜)　ローボードプラン



●下部収納…プッシュオープン開き戸タイプ

プラン合計価格	受10 ¥191,079（¥181,980）

片側オープンになる場合は、サイドパネル450(㎜)用を併せてご使用ください。
※両側壁取り付けの場合は不要です。
品番：OFS442-□
受10 ¥22,995（¥21,900）

セット構成部材一覧	構成部材品番	設計価格	数
① 天板桟木巾木 セット e·ra·bo	OWC442	¥15,100	1
② 側板2枚入り　e·ra·bo	OWG5412	受 ¥10,000	1
③ 仕切板 e·ra·bo	OWN542	受 ¥8,600	4
④ 棚板（固定棚）e·ra·bo	OWT1421	¥2,800	4
⑤ 棚板（可動棚）e·ra·bo	OWD1421	¥2,100	4
⑥ 棚板（可動棚）e·ra·bo	OWD2421	¥2,600	2
⑦ 開き扉セット（間口459用）	OWB122	受 ¥10,800	4
⑧ 追加用棚ダボ	ZY3633	¥580	6
⑨ 専用カウンター（配線キャップ付）	IFM446-SHS-□	受 ¥51,000	1

●寸法図(㎜)

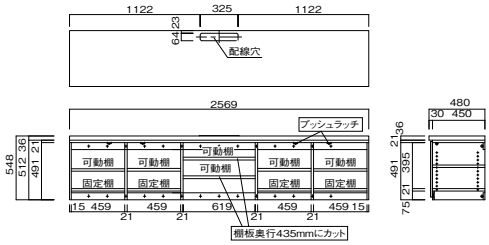

モデルプラン3　間口3,410(㎜)　ローボードプラン



●下部収納…プッシュオープン開き戸タイプ

プラン合計価格	受10 ¥262,332（¥249,840）

片側オープンになる場合は、サイドパネル450(㎜)用を併せてご使用ください。
※両側壁取り付けの場合は不要です。
品番：OFS442-□
受10 ¥22,995（¥21,900）

セット構成部材一覧	構成部材品番	設計価格	数
① 天板桟木巾木 セット e·ra·bo	OWC342	¥11,100	2
② 側板2枚入り　e·ra·bo	OWG5412	受 ¥10,000	1
③ 仕切板 e·ra·bo	OWN542	受 ¥8,600	6
④ 棚板（固定棚）e·ra·bo	OWT1421	¥2,800	6
⑤ 棚板（可動棚）e·ra·bo	OWD1421	¥2,100	8
⑥ 開き扉セット（間口459用）	OWB122	受 ¥10,800	6
⑦ 追加用棚ダボ	ZY3633	¥580	8
⑧ 専用カウンター（配線キャップ付）	IFM447-SHS-□	受 ¥63,000	1

●寸法図(㎜)

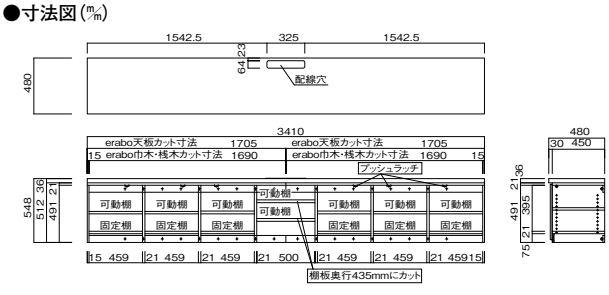

カラー記号選択

品番の□にカラー記号をお入れください。

縦木目柄

- WH 受10 ホワイト色（メープル柄）
- PL 受10 ペール色（メープル柄）

横木目柄

- LC 受10 ライトクリア色（オーク柄）
- BN 受10 ブラウン色（チーク柄）
- DK 受10 ダークブラウン色（ウォールナット柄）
- DE 受10 ディープブラウン色（ウェンゲ柄）

扉はカラーによって木目方向が異なりますのでご注意下さい。また、裏面は全色共通でホワイト色になります。

モデルプラン4　間口2,249(㎜)　ハイボードプラン

片側オープンになる場合は、サイドパネル450㎜用を併せてご使用ください。
※両側壁取り付けの場合は不要です。
品番:OFS442-□
受10 ¥22,995(¥21,900)

セット構成部材一覧	構成部材品番	設計価格	数
① 天板桟木巾木 セット e･ra･bo	OWC442	¥15,100	1
② 側板2枚入り　e･ra･bo	OWG1412	¥15,800	1
③ 仕切板 e･ra･bo	OWN142	¥11,900	2
④ 仕切板 e･ra･bo	OWN442	受 ¥9,600	1
⑤ 棚板（固定棚）e･ra･bo	OWT0421	¥2,200	4
⑥ 棚板（固定棚）e･ra･bo	OWT3421	¥3,700	2
⑦ 棚板（可動棚）e･ra･bo	OWD0421	¥1,700	8
⑧ 棚板（可動棚）e･ra･bo	OWD3421	¥3,200	2
⑨ 幕板　e･ra･bo	OMK01	受 ¥5,700	1
⑩ サイドパネル　450用　e･ra･bo	OFS442-□	受 ¥21,900	3
⑪ 開き扉セット（間口299用）	OWB072-□	受 ¥16,000	2
⑫ 開き扉セット（間口779用）	OWB322-□	受 ¥20,600	2
⑬ TVボード　1600用　e･ra･bo	OTV16-□	受 ¥180,000	1
⑭ e･ra･bo　サイドパネル用L金具	ZY3640	受 ¥990	1
⑮ 追加用棚ダボ	ZY3633	¥580	10

※サイドパネル内訳　天板化粧用　1
テレビ設置空間用　2



●寸法図(㎜)

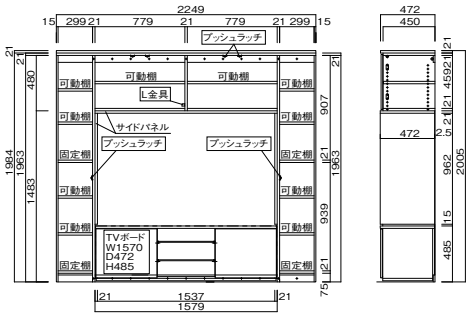

※TVボードにはキャスターが付いていますので、手前に引出すことができます。
●TVボード(キャスター付)…引き戸タイプ　●上部･サイド収納…プッシュオープン開き戸タイプ

プラン合計価格	受10 ¥453,485 (¥431,890)

モデルプラン5　間口3,210(㎜)　ハイボードプラン

片側オープンになる場合は、サイドパネル450㎜用を併せてご使用ください。
※両側壁取り付けの場合は不要です。
品番:OFS442-□
受10 ¥22,995(¥21,900)

セット構成部材一覧	構成部材品番	設計価格	数
① 天板桟木巾木 セット e･ra･bo	OWC142	¥7,400	1
② 天板桟木巾木 セット e･ra･bo	OWC442	¥15,100	1
③ 側板2枚入り　e･ra･bo	OWG1412	¥15,800	1
④ 仕切板 e･ra･bo	OWN142	¥11,900	2
⑤ 仕切板 e･ra･bo	OWN442	受 ¥9,600	1
⑥ 棚板（固定棚）e･ra･bo	OWT3421	¥3,700	6
⑦ 棚板（可動棚）e･ra･bo	OWD3421	¥3,200	10
⑧ 幕板　e･ra･bo	OMK01	受 ¥5,700	1
⑨ サイドパネル　450用　e･ra･bo	OFS442-□	受 ¥21,900	4
⑩ 開き扉セット（間口779用）	OWB372-□	受 ¥33,800	2
⑪ 開き扉セット（間口779用）	OWB322-□	受 ¥20,600	2
⑫ TVボード　1600用　e･ra･bo	OTV16-□	受 ¥180,000	1
⑬ e･ra･bo　サイドパネル用L金具	ZY3640	受 ¥990	1
⑭ 追加用棚ダボ	ZY3633	¥580	10

※サイドパネル内訳　天板化粧用　2
テレビ設置空間用　2



●寸法図(㎜)

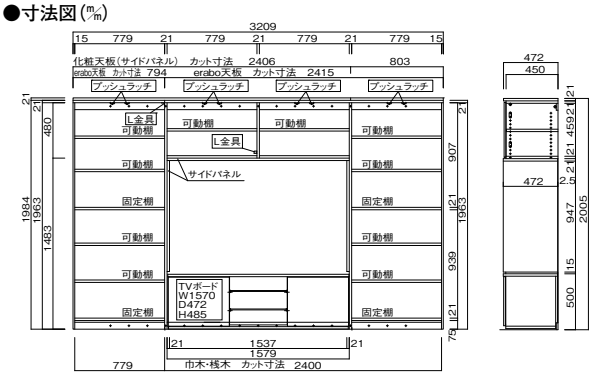

※TVボードにはキャスターが付いていますので、手前に引出すことができます。
●TVボード(キャスター付)…引き戸タイプ　●上部･サイド収納…プッシュオープン開き戸タイプ

プラン合計価格	受10 ¥540,530 (¥514,790)

●表示価格は税込価格で(　　)内は税抜き価格です。●受□:受注生産品です。詳細については P4 をご覧ください。
●表示価格には工事費は含まれておりません。●印刷のため実物と多少、色･柄が異なることがあります。面材サンプルなどでお確かめください。

洗面所プラン e·ra·bo 開き戸タイプ

〈プラン概要〉
●片側壁取り付け、片側オープンプランになります。
片側は壁取り付けの施工でお願いします。

モデルプラン1　高さ1,984 × 間口969 × 奥行450(㎜)



品名	長さ×巾×厚さ(㎜)	品番	設計価格	数
天板·桟木·巾木セット	969×450×21	OWC142	¥7,400	1
側板(2枚入り)	1,963×450×15	OWG1412	¥15,800	1
仕切り板	1,963×450×21	OWN142	¥11,900	1
棚板(固定棚)	459×447×21	OWT1421	¥2,800	2
棚板(可動棚)	459×447×21	OWD1421	¥2,100	5
ワイヤーバスケット(1入)	459×447×21	OWH14A2	¥15,200	4
開き扉セット(間口459用)	1,949×477×15	OWB172-□	¥18,500	1
開き扉セット(間口459用)	957×477×15	OWB132-□	¥13,400	1
サイドパネル 450用	2,889×472×21	OFS442-□	¥21,900	1

[e·ra·bo ＋ 扉]　合計設計価格	受10 ¥174,090(¥165,800)

モデルプラン2　高さ1,984 × 間口809 × 奥行450(㎜)



品名	長さ×巾×厚さ(㎜)	品番	設計価格	数
天板·桟木·巾木セット	969×450×21	OWC142	¥7,400	1
側板(2枚入り)	1,963×450×15	OWG1412	¥15,800	1
棚板(固定棚)	779×447×21	OWT3421	¥3,700	2
棚板(可動棚)	779×447×21	OWD3421	¥3,200	1
開き扉セット(間口779用)	477×796×15	OWB322-□	¥20,600	1
サイドパネル 450用	2,889×472×21	OFS442-□	¥21,900	1

※洗濯機のサイズ、開閉位置にご注意ください。

[e·ra·bo ＋ 扉]　合計設計価格	受10 ¥80,115(¥76,300)

モデルプラン3　高さ1,984 × 間口649 × 奥行300(㎜)



品名	長さ×巾×厚さ(㎜)	品番	設計価格	数
天板·桟木·巾木セット	969×300×21	OWC132	¥6,500	1
側板(2枚入り)	1,963×300×15	OWG1312	¥13,100	1
棚板(固定棚)	619×297×21	OWT2321	¥2,600	2
棚板(可動棚)	619×297×21	OWD2321	¥2,200	5
開き扉セット(間口619用)	477×636×15	OWB222-□	¥20,200	2
サイドパネル 300用	2,889×322×21	OFS432-□	¥17,300	1

[e·ra·bo ＋ 扉]　合計設計価格	受10 ¥98,175(¥93,500)

Information　固定棚と幕板の位置にご注意ください

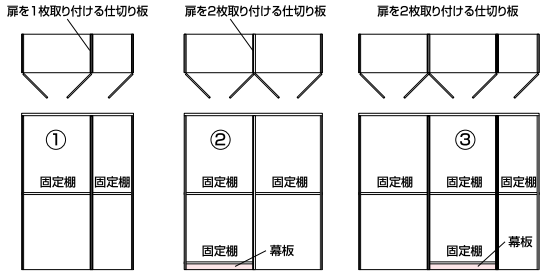

【最下段に固定棚は必要ありません】【最下段に固定棚が必要です】【最下段に固定棚が必要です】
※幕板は下のすき間を隠す為に使用します。床に直置きで体重計等を入れる場合には必要ありません。

見積書·プレゼンボード作成　ラクラクWEB見積　検索 ▶P.5　デジタルカタログ　ウッドワン　カタログ　検索 ▶P.598

e·ra·bo 開き戸／テレビ収納・洗面所プラン用部材

ReNEW 扉がわずかに面取りされたフラット扉になります。品番・設計価格も変更になります。

F☆☆☆☆ 4VOC基準適合（木質建材） 低VOC

e·ra·bo 開き戸タイプ ▶P.71
発注書 ▶P.438
設計施工資料 ▶P.458

カラー記号選択 品番の□にカラー記号をお入れください。

縦木目柄

- WH（受10）ホワイト色（メープル柄）
- PL（受10）ペール色（メープル柄）

横木目柄

- LC（受10）ライトクリア色（オーク柄）
- BN（受10）ブラウン色（チーク柄）
- DK（受10）ダークブラウン色（ウォールナット柄）
- DE（受10）ディープブラウン色（ウェンゲ柄）

扉はカラーによって木目方向が異なりますのでご注意下さい。また、裏面は全色共通でホワイト色になります。

ReNEW 扉品番一覧

対応高さ	扉長さ（mm）	対応間口:299mm 品番	設計価格	入数	対応間口:459mm 品番	設計価格	入数	対応間口:619mm 品番	設計価格	入数	対応間口:779mm 品番	設計価格	入数
NEW 2,300用（側板高さ:2,283mm）	2,263	OWB082-□	受10 ¥18,690（¥17,800）	1	OWB182-□	受10 ¥23,205（¥22,100）	1	OWB282-□	受10 ¥37,380（¥35,600）	2	OWB382-□	受10 ¥41,160（¥39,200）	2
2,000用（側板高さ:1,963mm）	1,949	OWB072-□	受10 ¥16,800（¥16,000）	1	OWB172-□	受10 ¥19,425（¥18,500）	1	OWB272-□	受10 ¥33,600（¥32,000）	2	OWB372-□	受10 ¥35,490（¥33,800）	2
1,800用（側板高さ:1,771mm）	1,757	OWB062-□	受10 ¥16,485（¥15,700）	1	OWB162-□	受10 ¥19,110（¥18,200）	1	OWB262-□	受10 ¥32,970（¥31,400）	2	OWB362-□	受10 ¥34,860（¥33,200）	2
1,000用（側板高さ:957mm）	957	OWB032-□	受10 ¥12,810（¥12,200）	1	OWB132-□	受10 ¥14,070（¥13,400）	1	OWB232-□	受10 ¥25,620（¥24,400）	2	OWB332-□	受10 ¥26,670（¥25,400）	2
500用（側板高さ:477mm）	477	OWB022-□	受10 ¥10,605（¥10,100）	1	OWB122-□	受10 ¥11,340（¥10,800）	1	OWB222-□	受10 ¥21,210（¥20,200）	2	OWB322-□	受10 ¥21,630（¥20,600）	2

※厚さ:21mm

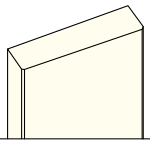

わずかに面取りされたフラット扉。

●断面図

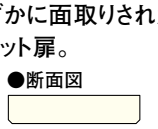

サイドパネル品番一覧

		奥行750㎜用 品番	設計価格	奥行600㎜用 品番	設計価格	奥行450㎜用（巾寸法：472㎜） 品番	設計価格	奥行300㎜用（巾寸法：322㎜） 品番	設計価格
長さ:2,889	扉と同色	—	—	—	—	OFS442-□	受10 ¥22,995（¥21,900）	OFS432-□	受10 ¥18,165（¥17,300）

※厚さ:21mm
※サイドパネルの巾は側板の奥行きプラス 22㎜ になります。

幕板

長さ×巾×高さ(㎜)	品番	設計価格
3,300×75×15.0㎜	OMK01	受7 ¥5,985（¥5,700）

※幕板の色は側板等と同じホワイト色となります。

TVボード（キャスター付）



高さ×巾×奥行(㎜)	品番	設計価格／枚
485×1,250×472	OTV12-□	受10 ¥180,600（¥172,000）
485×1,570×472	OTV16-□	受10 ¥189,000（¥180,000）

ローボード専用カウンター（配線キャップ付）

長さ×巾×厚み(㎜)	品番	設計価格／枚
2,571×480×36	IFM446-SHS-□	受10 ¥53,550（¥51,000）
3,412×480×36	IFM447-SHS-□	受10 ¥66,150（¥63,000）

Information 固定棚と幕板の位置にご注意ください

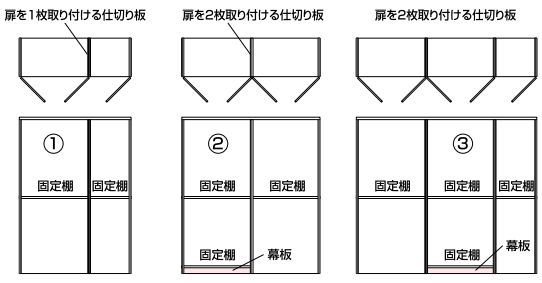

【最下段に固定棚は必要ありません】【最下段に固定棚が必要です】【最下段に固定棚が必要です】

※幕板は下のすき間を隠す為に使用します。床に直置きで体重計等を入れる場合には必要ありません。

●表示価格は税込価格で（　）内は税抜き価格です。●受□:受注生産品です。詳細については P4 をご覧ください。
●表示価格には工事費は含まれておりません。●印刷のため実物と多少、色・柄が異なることがあります。面材サンプルなどでお確かめください。

単品部材でこだわりの収納をつくる。

クローゼットプラン　玄関収納プラン

1～**4**までの順序を参考に単品部材、その他の部材をお選びください。

1 側板を選ぶ（高さ・奥行寸法を決める） ▶ **2** 天板を選ぶ（間口幅に合わせる） ▶ **3** 仕切り板・固定棚を選ぶ ▶ **4** その他の部材を選ぶ

■クローゼットプラン

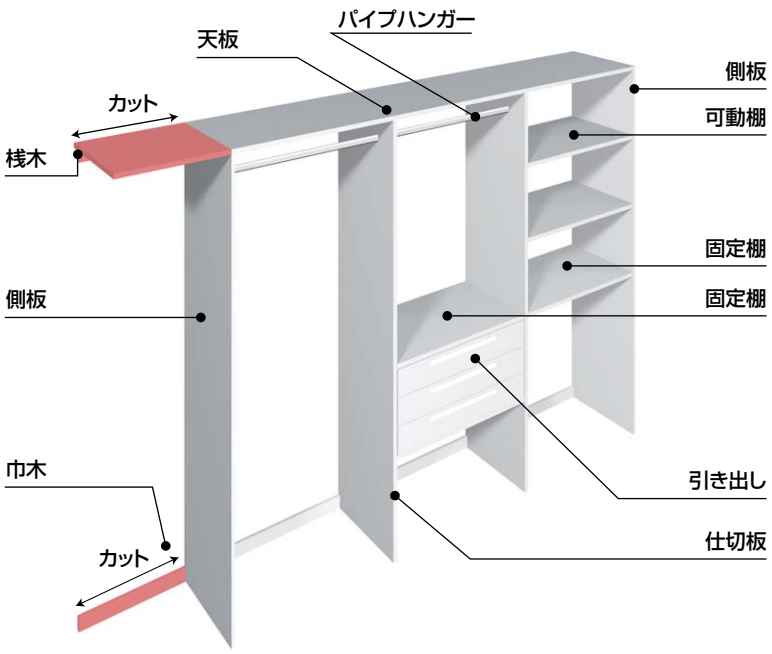

■玄関収納

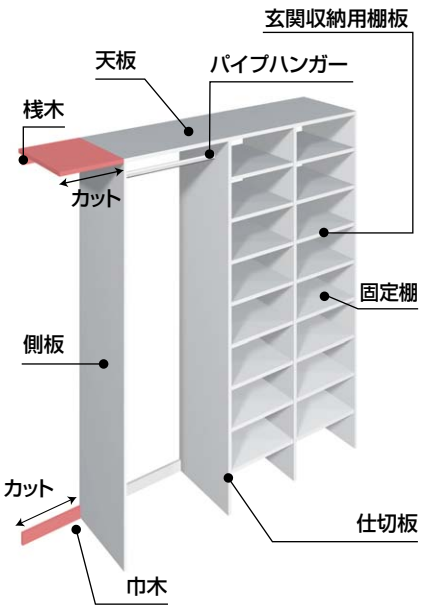

1 側板を選ぶ（プラン全体の高さ・奥行寸法を決める）

まずは、e·ra·boの側板を選びます。側板には4種類の高さと4種類の奥行寸法があるので、設置スペースや下記の収納物を参考にセレクトしてください。

側板 ▶ P.83



■サイズバリエーション

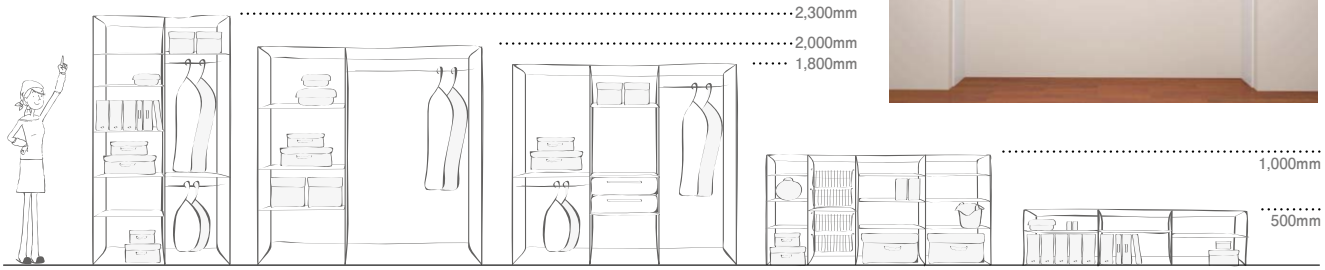

高さ2,300mmタイプ NEW ハイエラボ　高さ2,000mmタイプ　高さ1,800mmタイプ　高さ1,000mmタイプ ミニエラボ　高さ500mmタイプ ミニエラボ

■収納物を参考に、4種類の「奥行寸法」から側板をお選びください。



奥行=750㎜

季節物の寝具や家電をしまうのに最適。



奥行=600㎜

衣類の収納や大きめの衣装ケースの収納に。



奥行=450㎜

衣装ケースや引き出しを設置する場合に。



奥行=300㎜

生活雑貨や雑誌、靴の収納に便利。

※奥行き750㎜、600㎜は、高さ1000㎜、500㎜の側板には対応しておりません。

見積書・プレゼンボード作成 ラクラクWEB見積 検索 ▶P.5　デジタルカタログ ウッドワン　カタログ 検索 ▶P.598

2 天板を選ぶ(間口幅に合わせる)

次に、設置スペースの間口幅に合わせて、天板をお選びください。天板は3尺(969㎜)・4.5尺(1,499㎜)・6尺(1,929㎜)・9尺(2,889㎜)の4種類をご用意しています。間口幅に合わせて現場でカットし、長さを調整してください。

施工の前に



天板は壁の内々に合わせてまた、桟木・巾木は側板の内々に合わせて、現場でカットしてください。

天板 ▶ P.83

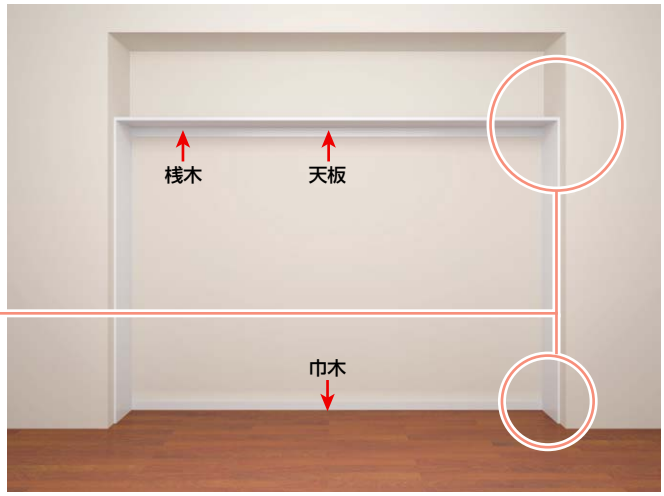

施工の前に

施工は必ず基準面を決めて行ってください。

左右のいずれかを基準面に定め、施工を行ってください。割り付けは左右のどちらからでも可能です。仕切り板の方向は同じ方向に施工してください。

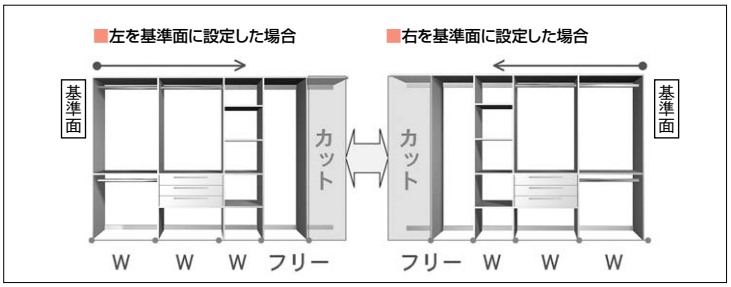

3 仕切り板・固定棚を選ぶ

e・ra・boでは仕切り板の間隔が自由に調整できます。収納物や棚・引き出しなどを考慮して固定棚の幅を選び、仕切り板・固定棚を取り付けてください。固定棚の幅は4種類ご用意しています。

※固定棚は仕切り板1枚につき高さ900㎜前後に取り付けてください。(フリースペースは間口の調整のため固定棚の取り付けは必要ありません。)

仕切り板 ▶ P.83　固定棚 ▶ P.85



■収納物を参考に固定棚の幅をお決めください。



幅=299㎜

衣類をたたんで収納するのに便利なサイズ。



幅=459㎜

市販の衣装ケースを収納したい場合に。



幅=619㎜

Yシャツ2枚程度の収納にぴったり。



幅=779㎜

Yシャツ3枚を収納するなら、大きめサイズに。

■玄関収納用棚板





耐水加工を施しています。玄関収納プランの場合には専用の棚板をお選びください。

玄関収納用棚板 ▶ P.86

クローゼットプラン/玄関収納プラン

4 その他の部材を選ぶ

効率よく収納するための棚板やハンガーパイプ、引き出しなどをお選びください。その際、部材によっては「固定棚の追加」や寸法の「現場カット」が必要です。ご発注や施工の際にはくれぐれも気を付けてください。



❶ 棚板／玄関収納用棚板



可動板は32㎜ピッチで高さを変えることができます。



玄関横の収納に樹脂タイプの棚板です。

棚板／玄関収納用棚板 ▶ P.85·86

❷ ネクタイ掛け（奥行600㎜用）



取り出しやすくスライドします。32本のネクタイが収納できます。

ネクタイ掛け ▶ P.90

❸ スラックスハンガー



取り出しやすくスライドします。

スラックスハンガー ▶ P.90

❹ 引出し（深·中·浅）



厚手の物におすすめです。



仕切りを入れれば整理しやすい深さです。
※引き出し内部の仕切りは市販品になります。



型くずれを防ぐシャツにおすすめです。



市販のアクリルケースなどを収納するのに浅い引出しは便利です。

■引き出しをセットする際には追加の固定棚が必要です。

引き出しセットには固定棚を同梱しておりません。追加注文が必要です。

●1セットの場合　●2セットを重ねて使用する場合

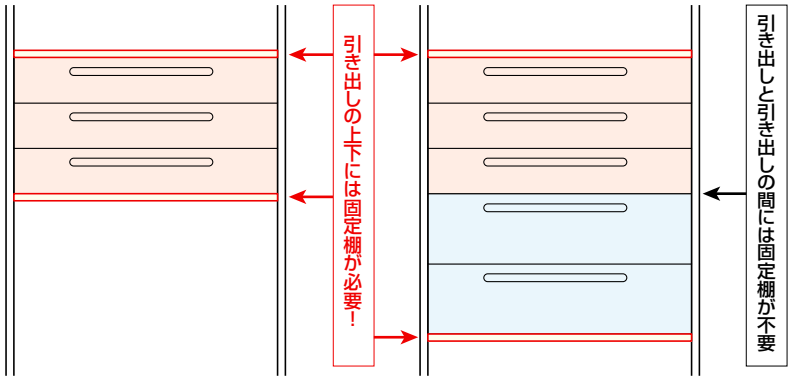

※引き出しを設置する場合は、クローゼット枠が当たらないようにご注意して下さい。

引き出し（深·中·浅） ▶ P.87

見積書·プレゼンボード作成 ラクラクWEB見積 検索 ▶ P.5
デジタルカタログ ウッドワン カタログ 検索 ▶ P.598

❺ パイプハンガー



システム穴を利用して
取付・カットも可能。



2段や2列にも使用できます。

パイプハンガー ▶ P.85

フリー幅スペースへの設置は現場カットで対応できます。

「棚板（可動棚）」「パイプハンガー」をフリー幅スペースへ設置する際には、
余剰部分を現場カットで調整してください。





現場カット!



現場カット!

フリー幅スペース

❻ 布団収納中段



布団がしっかり収納できます。

布団収納中段 ▶ P.86

❼ 和盆セット



和服と小物の収納にぴったりなサイズです。

和盆セット ▶ P.89

❽ ワイヤーバスケット



洗面所や食品庫の整理に使いやすいバスケットです。

ワイヤーバスケット ▶ P.90

■ クローゼットプラン 施工時のポイント

①側板の取り付け

側面を壁側に、固定ビス（同梱品・ビスキャップ付）で固定してください。

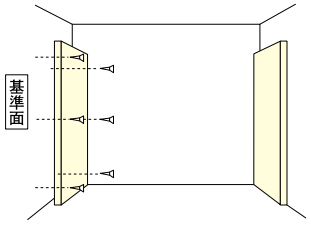

側板の取り付け ▶ P.461

②桟木・巾木の取り付け

基準面を必ず決めて、桟木・巾木を間口に応じてカットし、同梱のビス（キャップ付専用ビス）で固定してください。

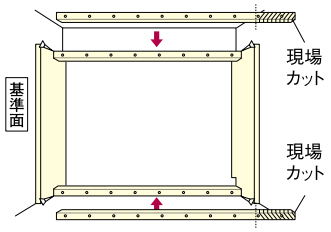

桟木・巾木の取り付け ▶ P.461

③天板の取り付け

基準面を必ず確認し（桟木・巾木の基準面と同方向）天板を間口に応じてカットし、専用ビスで側板に固定してください。

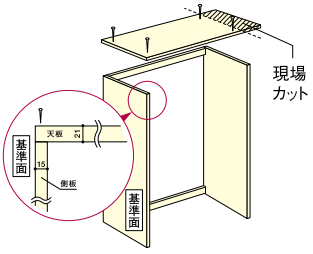

注意

〈桟木・巾木・天板のカット〉
●桟木（巾木）は側板の内々寸法に合わせてカットしてください。
●天板は、壁の内々寸法に合わせてカットしてください。

〈桟木・巾木・天板のカット〉
●基準面を揃えて取り付けてください。

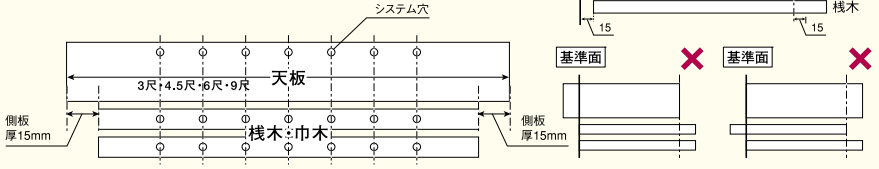

桟木・巾木・天板のカット ▶ P.461

そのほか、e・ra・boの施工については巻末の「設計施工資料」を必ずご確認ください。

ラフィックスボルトの取り付け ▶ P.461
仕切り板と巾木・桟木・天板の接合 ▶ P.461
固定棚の取り付け ▶ P.461

●表示価格は税込価格で（　）内は税抜き価格です。●受：受注生産品です。詳細については P4 をご覧ください。
●表示価格には工事費は含まれておりません。●印刷のため実物と多少、色・柄が異なることがあります。面材サンプルなどでお確かめください。

ウォークインクローゼットプラン

設置したいお部屋やサイズ・形状に合わせて、4つのプランをご用意しています。

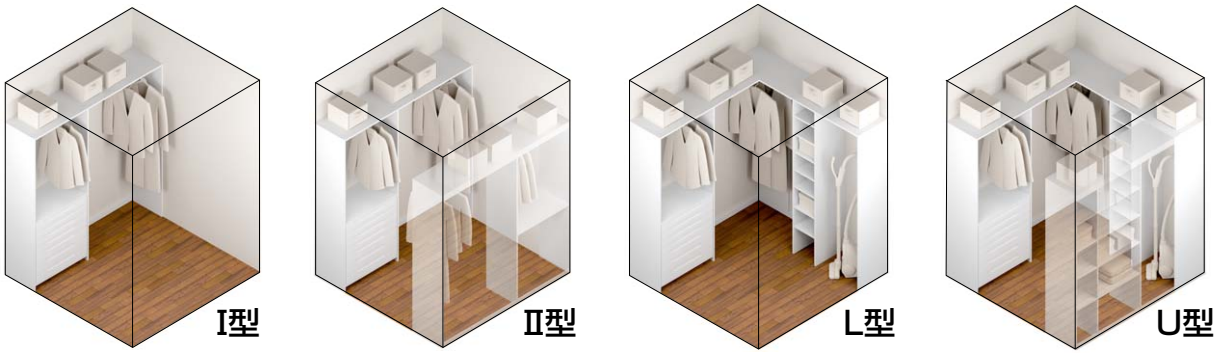

I型・II型プランをご希望の場合

I型・II型プランを希望される場合は、P.76のクローゼットプランに従って、奥行・間口（幅）などを決定し、必要に応じてオプション部材をお選びください。

クローゼットプラン ▶ P.76

L型・U型プランをご希望の場合…

L型・U型プランを希望される場合は、「セットプランから選ぶ」方法と「単品部材を選んで組み合わせる」方法の2通りがあります。

セットプランから選ぶ

P.64 からのセットプランを参考にお選びください。オプションで棚板や引き出しなどを増やすことができます。

セットプラン ▶ P.68　単品部材 ▶ P.83

単品部材を選んで組み合わせる

単品部材とオプション部材を組み合わせて、こだわりのウォークインクローゼットをつくることもできます。

単品部材 ▶ P.83

❶ 天板（巾木・桟木）を選ぶ

A・B・C各面につき、それぞれ…

❶天板の奥行を300mm・450mm・600mm・750mmの4種類から選んでください。

❷天板の間口を3尺・4.5尺・6尺・9尺の4種類から配置に応じて選んでください。

●→ 図の●の部分が基準面となります。●から矢印の方向へ仕切板の割り付けを始めてください。

▨ 部分は最低160mmを目安に設置を検討してください。

コーナー部分の天板の接合

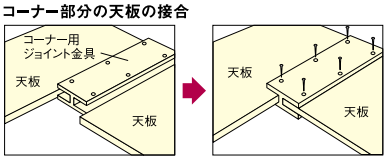

コーナー用ジョイント金具に各々の天板を差し込み、同梱のビスで固定します。

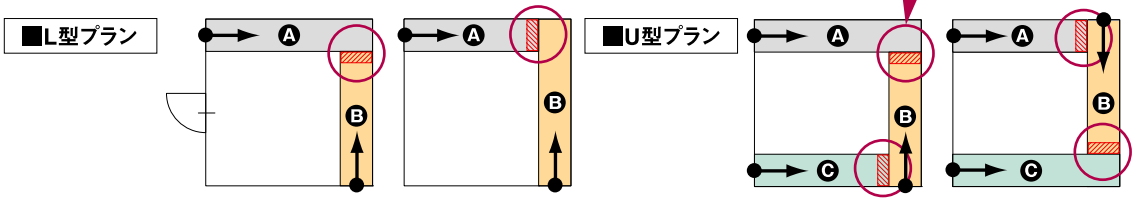

❷ アイテムをA面・B面・C面ごとに選ぶ

❹面・❸面・❷面ごとに、P.79を参照に奥行・間口・基準面に応じてアイテムを選んでください。

L型プラン例

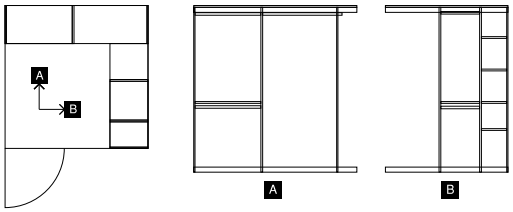

【コーナー部分の注意点】
コーナー部分がデッドスペースにならないように注意して仕切り板の割付をしてください。

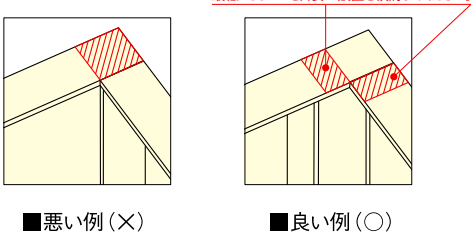

■悪い例（×）　■良い例（○）

見積書・プレゼンボード作成 ラクラクWEB見積 検索 ▶P.5　デジタルカタログ ウッドワン　カタログ 検索 ▶P.598

NEW

ハイエラボ

スペースを有効活用。天井いっぱいまで「エラボ」!

ハイエラボの高さは天板も含め、約2,300mm。奥行きは、お部屋のスペースに合わせて3サイズからお選びいただけます。天井の近くまで棚にすることができ、収納力も豊富。扉の設置も可能で、寝室やリビングに新たな収納空間を生み出します。

●対応奥行き

奥行=750㎜ | 奥行=600㎜ | 奥行=450㎜ | 奥行=300㎜



ハイエラボの選び方

側板・仕切り板・扉

高さ2,300用
（高さ寸法2,283mm）

側板・仕切り板、設置される場合の扉は「高さ2,300用（高さ寸法2,283mm）」をお選びください。あとは「クローゼットプラン」と同様にプランニングしていきます。

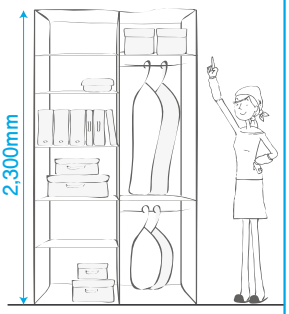

ミニエラボ

子ども部屋や、天井の低い収納部屋にぴったり!

側板や仕切り板の「高さ500mm用」「高さ1,000mm用」を選べば「ミニエラボ」。子ども部屋などのちょっとした収納や、天井の低い収納部屋を有効活用する、ちょうどいいサイズのエラボです。

●対応奥行き

奥行=750㎜ | 奥行=600㎜ | 奥行=450㎜ | 奥行=300㎜





ミニエラボの選び方

側板・仕切り板・扉

高さ1,000用（高さ寸法971mm）
高さ500用（高さ寸法471mm）

側板・仕切り板は「高さ1,000用」または「高さ500用を選んで、あとは「クローゼットプラン」と同じ手順でセレクトしてください。



●表示価格は税込価格で（　）内は税抜き価格です。●受：受注生産品です。詳細については P4 をご覧ください。
●表示価格には工事費は含まれておりません。●印刷のため実物と多少、色・柄が異なることがあります。面材サンプルなどでお確かめください。

プランニングソフトを使って、
オリジナルのe·ra·boが
簡単に構成できます。

e·ra·bo ラクラクプランニング



STEP.1

まずは、
パソコンにセットアップ



当社ホームページより
専用プランニングソフトをダウンロードし、
お使いのパソコンにインストールしてください。

ウッドワン erabo　検索　クリック

ソフトの動作環境（Windows専用）

対応OS／Windows2000.XP.Vista.7（Windows-XP以降推奨）
CPU／PentiumⅢ、700MHZ以上
メモリ／128MB以上
HDD／20MB以上の空き容量

STEP.2

基本のタイプから
新規プランの作成

「新規プラン作成」ボタンで、ご自身のプランを作成することができます。



クローゼットプラン／ウォークインプランⅡ型・L型・U型の中から、基本とするプランをお選びください。



STEP.3

シミュレーションで
理想のプランを作成

作成したいアイテムをドラッグして、作成画面に配置してください。



アイテムを追加して、理想の収納パターンをシミュレーションしてください。



STEP.4

作成したプランの
お見積りを確認

作成したプランを「保存」でき、次回操作で変更や削除も可能です。

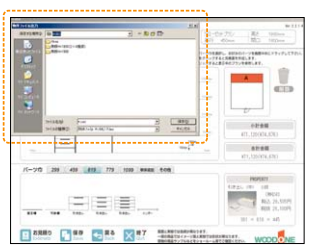

印刷すれば、お見積り書としてご利用いただけます。
作成したプランのお見積りがすぐ確認できます。



単品部材

F☆☆☆☆ | 4VOC基準適合(木質建材) | 低VOC

発注書 ▶P.438
設計施工資料 ▶P.458

天板・桟木・巾木セット



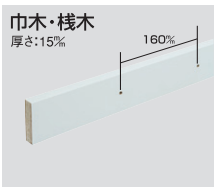



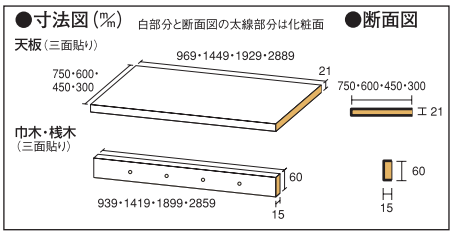

セット構成部材
天板×1
桟木・巾木(兼用)×2
ビスセット(キャップ付き)×1

対応間口	奥行750㎜用		奥行600㎜用		奥行450㎜用		奥行300㎜用	
	セット品番	設計価格／セット	セット品番	設計価格／セット	セット品番	設計価格／セット	セット品番	設計価格／セット
3尺用(969㎜)	OWC172	¥17,640(¥16,800)	OWC162	¥7,980 (¥7,600)	OWC142	¥7,770 (¥7,400)	OWC132	¥6,825 (¥6,500)
4.5尺用(1,449㎜)	OWC272	¥21,525(¥20,500)	OWC262	¥11,235(¥10,700)	OWC242	¥9,765 (¥9,300)	OWC232	¥8,295 (¥7,900)
6尺用(1,929㎜)	OWC372	¥26,460(¥25,200)	OWC362	¥14,595(¥13,900)	OWC342	¥11,655(¥11,100)	OWC332	¥9,765 (¥9,300)
9尺用(2,889㎜)	—	—	OWC462	¥18,585(¥17,700)	OWC442	¥15,855(¥15,100)	OWC432	¥13,125(¥12,500)

側板・仕切り板

※側板の裏面は砂目柄になっております。



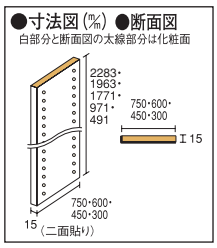

同梱部材
側板×1
壁打ち込みビス×6
天板側板連結ビス×2
※側板1枚の場合の同梱部材です。2枚の場合は、各ビスの入数は2倍の本数になります。



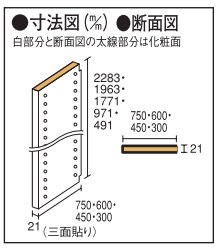

同梱部材
仕切り板×1
ラフィックス本体×3
ラフィックスボルト×3
ラフィックスカバー×3

部材	入数	奥行750㎜用		奥行600㎜用		奥行450㎜用		奥行300㎜用	
		品番	設計価格	品番	設計価格	品番	設計価格	品番	設計価格
NEW 高さ2,300用(高さ寸法:2,283㎜)									
側板	2入	—	—	OWG0612	受7 ¥27,720(¥26,400)	OWG0412	受7 ¥23,310(¥22,200)	OWG0312	受7 ¥18,900(¥18,000)
側板	1入	—	—	OWG061	受7 ¥13,860(¥13,200)	OWG041	受7 ¥11,655(¥11,100)	OWG031	受7 ¥9,450 (¥9,000)
仕切り板	1入	—	—	OWN062	受7 ¥19,320(¥18,400)	OWN042	受7 ¥15,960(¥15,200)	OWN032	受7 ¥12,915(¥12,300)
高さ2,000用(高さ寸法:1,963㎜)									
側板	2枚	OWG1712	¥36,435(¥34,700)	OWG1612	¥19,425(¥18,500)	OWG1412	¥16,590(¥15,800)	OWG1312	¥13,755(¥13,100)
側板	1枚	OWG171	¥18,270(¥17,400)	OWG161	¥9,765 (¥9,300)	OWG141	¥8,295 (¥7,900)	OWG131	¥6,930 (¥6,600)
仕切り板	1枚	OWN172	¥25,410(¥24,200)	OWN162	¥14,490(¥13,800)	OWN142	¥12,495(¥11,900)	OWN132	¥11,970(¥11,400)
高さ1,800用(高さ寸法:1,771㎜)									
側板	2枚	OWG2712	¥35,280(¥33,600)	OWG2612	¥18,795(¥17,900)	OWG2412	¥15,855(¥15,100)	OWG2312	¥12,915(¥12,300)
側板	1枚	OWG271	¥17,640(¥16,800)	OWG261	¥9,450 (¥9,000)	OWG241	¥7,980 (¥7,600)	OWG231	¥6,510 (¥6,200)
仕切り板	1枚	OWN272	¥24,045(¥22,900)	OWN262	¥13,020(¥12,400)	OWN242	¥11,235(¥10,700)	OWN232	¥10,920(¥10,400)
高さ1,000用(高さ寸法:971㎜)									
側板	2枚	—	—	—	—	OWG4412	受10 ¥13,230(¥12,600)	OWG4312	受10 ¥11,130(¥10,600)
側板	1枚	—	—	—	—	OWG441	受10 ¥6,615 (¥6,300)	OWG431	受10 ¥5,565 (¥5,300)
仕切り板	1枚	—	—	—	—	OWN442	受10 ¥10,080 (¥9,600)	OWN432	受10 ¥9,660 (¥9,200)
高さ500用(高さ寸法:491㎜)									
側板	2枚	—	—	—	—	OWG5412	受10 ¥10,500(¥10,000)	OWG5312	受10 ¥9,030 (¥8,600)
側板	1枚	—	—	—	—	OWG541	受10 ¥5,250 (¥5,000)	OWG531	受10 ¥4,515 (¥4,300)
仕切り板	1枚	—	—	—	—	OWN542	受10 ¥9,030 (¥8,600)	OWN532	受10 ¥7,770 (¥7,400)

●表示価格は税込価格で( )内は税抜き価格です。●受□:受注生産品です。詳細については P4 をご覧ください。
●表示価格には工事費は含まれておりません。●印刷のため実物と多少、色・柄が異なることがあります。面材サンプルなどでお確かめください。

単品部材

F☆☆☆☆ | 4VOC基準適合(木質建材) | 低VOC

e·ra·bo 開き戸タイプ ▶P.71
発注書 ▶P.438
設計施工資料 ▶P.458

ショート側板

※フリー側の側板として使用してください。



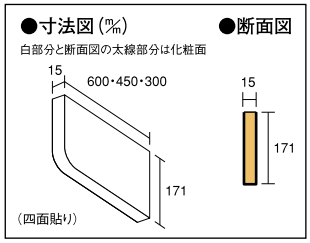

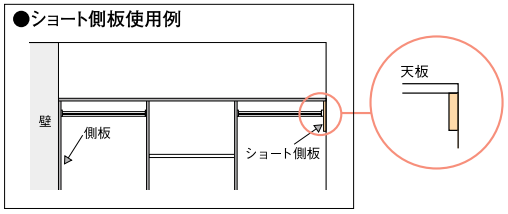

奥行750㎜用		奥行600㎜用		奥行450㎜用		奥行300㎜用	
品番	設計価格	品番	設計価格	品番	設計価格	品番	設計価格
—	—	OWG361	¥4,620 (¥4,400)	OWG341	¥4,305 (¥4,100)	OWG331	受14 ¥4,095 (¥3,900)

サイドパネル



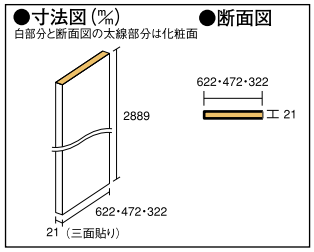

※サイドパネルの巾は側板の奥行プラス22㎜になります。
例)側板の奥行:450㎜
▼
サイドパネルの巾:472㎜

同梱部材
サイドパネル×1
側板取り付け用ビス(長さ32㎜キャップ付)×6
L型金具×3
L型金具用ビス(長さ30㎜)×12

木口シート21㎜厚用(別売品)

品番	設計価格／m
ZYOW21	確 ¥1,260 (¥1,200)

奥行750㎜用(巾寸法:772㎜)		奥行600㎜用(巾寸法:622㎜)		奥行450㎜用(巾寸法:472㎜)		奥行300㎜用(巾寸法:322㎜)	
品番	設計価格	品番	設計価格	品番	設計価格	品番	設計価格
—	—	OFS462	受5 ¥23,100 (¥22,000)	OFS442	受5 ¥19,950 (¥19,000)	OFS432	受5 ¥15,750 (¥15,000)

サイドパネル使用例(片側に壁がない場合に使用してください。)

※下図は奥行450㎜の場合。

●方法1:天板上部でカットの場合

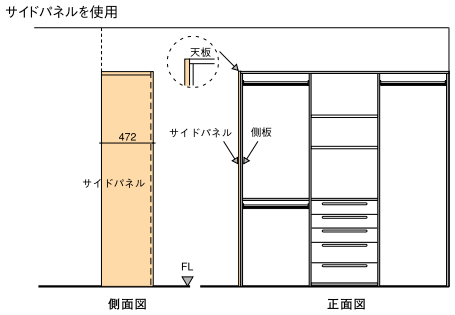

●方法2:天井高でカットの場合

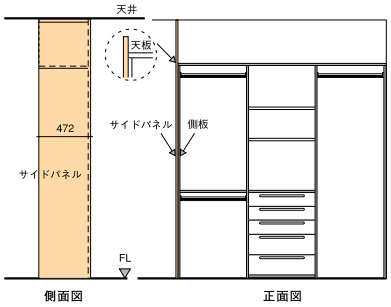

コーナー用ジョイント金具

※天板と天板を連結する際に使用してください。



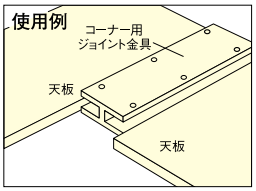

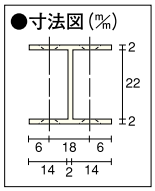

同梱部材
コーナージョイント取付ビス
奥行750㎜用 ×20
600㎜用 ×16
450㎜用 ×12
300㎜用 × 8
※コーナージョイント取り付けビスは、コーナー用ジョイント金具の長さによって入数が異なります。

対応間口	奥行750㎜用(長さ寸法:732㎜)		奥行600㎜用(長さ寸法:582㎜)		奥行450㎜用(長さ寸法:432㎜)		奥行300㎜用(長さ寸法:282㎜)	
	品番	設計価格／セット	品番	設計価格／セット	品番	設計価格／セット	品番	設計価格／セット
—	ZY3629	¥4,935 (¥4,700)	ZY3632	¥3,465 (¥3,300)	ZY3631	¥3,255 (¥3,100)	ZY3630	¥1,890 (¥1,800)

Information 奥行を選ぶ際の目安

無駄なく収納スペースを活用できるように、e·ra·boの引出しや棚の奥行・間口(幅)は、身近な収納物のサイズを参考にしています。
何気ない使いやすさへのこだわりもe·ra·boならではです。

詳しくは右記ページをご覧ください。 ▶P.76

棚板（固定棚）固定棚用ダボ4個入





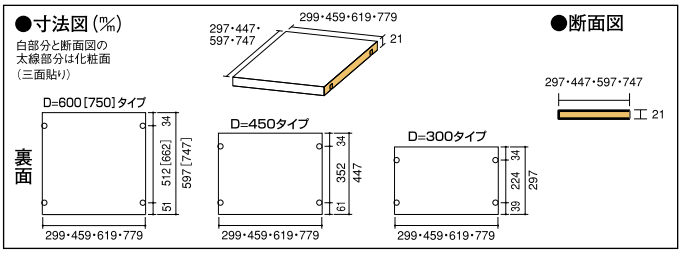

セット構成部材
棚板×1
ラフィックス本体×4
ラフィックスボルト×4

対応間口	奥行750㎜用（奥行寸法:747㎜）		奥行600㎜用（奥行寸法:597㎜）		奥行450㎜用（奥行寸法:447㎜）		奥行300㎜用（奥行寸法:297㎜）	
	セット品番	設計価格	セット品番	設計価格	セット品番	設計価格	セット品番	設計価格
299㎜（1枚入り）	—	—	OWT0621	¥2,730 （¥2,600）	OWT0421	¥2,310 （¥2,200）	OWT0321	¥2,205 （¥2,100）
459㎜（1枚入り）	OWT1721	¥5,565 （¥5,300）	OWT1621	¥3,360 （¥3,200）	OWT1421	¥2,940 （¥2,800）	OWT1321	¥2,730 （¥2,600）
619㎜（1枚入り）	OWT2721	¥6,615 （¥6,300）	OWT2621	¥4,095 （¥3,900）	OWT2421	¥3,465 （¥3,300）	OWT2321	¥2,730 （¥2,600）
779㎜（1枚入り）	OWT3721	¥7,770 （¥7,400）	OWT3621	¥4,830 （¥4,600）	OWT3421	¥3,885 （¥3,700）	OWT3321	¥3,255 （¥3,100）

棚板（可動棚）可動棚用ダボ4個入

※ラフィックス金具はついておりません。可動棚はダボに載せる施工で取り付けできます。



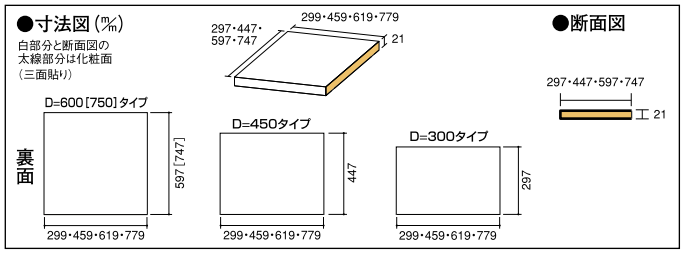

セット構成部材
棚板×1
棚ダボ可動棚用×4

対応間口	奥行750㎜用（奥行寸法:747㎜）		奥行600㎜用（奥行寸法:597㎜）		奥行450㎜用（奥行寸法:447㎜）		奥行300㎜用（奥行寸法:297㎜）	
	セット品番	設計価格	セット品番	設計価格	セット品番	設計価格	セット品番	設計価格
299㎜（1枚入り）	—	—	OWD0621	¥1,995 （¥1,900）	OWD0421	¥1,785 （¥1,700）	OWD0321	¥1,680 （¥1,600）
459㎜（1枚入り）	OWD1721	¥5,040 （¥4,800）	OWD1621	¥2,730 （¥2,600）	OWD1421	¥2,205 （¥2,100）	OWD1321	¥2,100 （¥2,000）
619㎜（1枚入り）	OWD2721	¥6,090 （¥5,800）	OWD2621	¥3,465 （¥3,300）	OWD2421	¥2,730 （¥2,600）	OWD2321	¥2,310 （¥2,200）
779㎜（1枚入り）	OWD3721	¥7,245 （¥6,900）	OWD3621	¥4,095 （¥3,900）	OWD3421	¥3,360 （¥3,200）	OWD3321	¥2,625 （¥2,500）

パイプハンガー（材質:パイプ・アルミ、ブラケット・亜鉛合金）

間口:459㎜・619㎜・779㎜用はパイプ受け2個付。 間口:1,099㎜・1,259㎜・779㎜用はパイプ受け2個、中吊り1個付。

パイプハンガー



●寸法図（㎜）

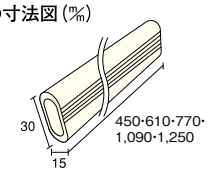

パイプハンガー

対応間口	長さ×巾×高さ（㎜）	品番	設計価格	同梱品
間口 459㎜用	450×15×30	OWA11P	¥2,100（¥2,000）	パイプハンガーエンド用ブラケット×2 ※間口459㎜・619㎜・779㎜用には中吊りは入っておりません。
間口 619㎜用	610×15×30	OWA21P	¥2,310（¥2,200）	
間口 779㎜用	770×15×30	OWA31P	¥2,835（¥2,700）	
間口 1,099㎜用	1,090×15×30	OWA41P	¥3,255（¥3,100）	パイプハンガーエンド用ブラケット×2 パイプハンガー中吊ブラケット×1 パイプハンガー中吊ブラケット取り付けビス（M3.5×28㎜）×1
間口 1,259㎜用	1,250×15×30	OWA51P	¥3,885（¥3,700）	

ブラケット

中吊り用



エンド用



ブラケット

品名	品番	設計価格
中吊り用	ZY3622	¥494 （¥470）
エンド用	ZY3621	¥368 （¥350）

単品部材

F☆☆☆☆ | 4VOC基準適合(木質建材) | 低VOC

発注書 ▶P.438
設計施工資料 ▶P.458

布団収納 中段



●寸法図(㎜) 白部分と断面図の太線部分は化粧面

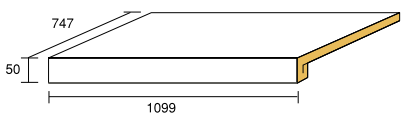

●断面図

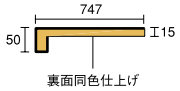

※長さ、奥行きをカットする事も可能です。

同梱部材
桟木 1099×30×30 ×1
750×30×30 ×2
雑巾摺 1099×15×10 ×1
750×15×10 ×2
ビス 75φ×3
50φ×6

対応間口	奥行750㎜用		奥行600㎜用		奥行450㎜用		奥行300㎜用	
	品番	設計価格／セット	品番	設計価格／セット	品番	設計価格／セット	品番	設計価格／セット
1,099㎜	OWK475	受11 ¥14,595(¥13,900)	—	—	—	—	—	—

追加用棚ダボ 4個入



品番	設計価格	梱包入数
ZY3633	¥609(¥580)	4

玄関収納用棚板 ダボ同梱(1枚につき4個)





●寸法図(㎜)

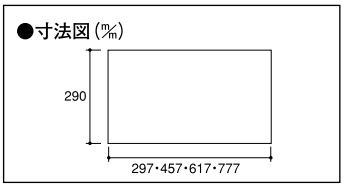

間口×奥行×厚さ(㎜)	8枚入			2枚入		
	品番	設計価格	同梱ダボ数	品番	設計価格	同梱ダボ数
779×290×12	OWJT38	受7 ¥17,430(¥16,600)	32	OWJT32	受7 ¥4,620 (¥4,400)	8
619×290×12	OWJT28	受7 ¥15,750(¥15,000)		OWJT22	受7 ¥4,305 (¥4,100)	
459×290×12	OWJT18	受7 ¥14,175(¥13,500)		OWJT12	受7 ¥3,780 (¥3,600)	
299×290×12	OWJT08	受7 ¥10,815(¥10,300)		OWJT02	受7 ¥2,940 (¥2,800)	

化粧ベニヤ



●寸法図(㎜)

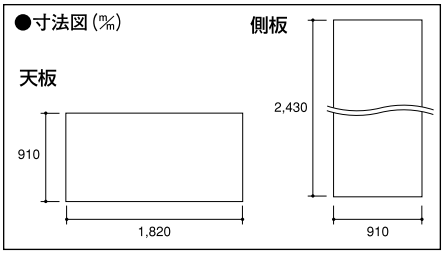

品名	セット品番	設計価格	セット構成部材
3尺用	OSP114	¥23,415(¥22,300)	天板(1,820×910×2.5)…1 側板(2,430×910×2.5)…3
4.5～6尺用	OSP124	¥29,295(¥27,900)	天板(1,820×910×2.5)…1 側板(2,430×910×2.5)…4
9尺用	OSP114×2set	¥23,415(¥22,300) ×2set	天板(1,820×910×2.5)…1(×2set) 側板(2,430×910×2.5)…3(×2set)

NEW 背板

対応間口	品番	設計価格
779㎜(1枚入り)	OWS301	受10 ¥22,155(¥21,100)
619㎜(1枚入り)	OWS201	受10 ¥18,480(¥17,600)
459㎜(1枚入り)	OWS101	受10 ¥13,125(¥12,500)
299㎜(1枚入り)	OWS001	受10 ¥8,610 (¥8,200)

●寸法図(㎜)

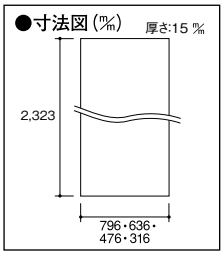

単品部材（オプション部材）

F☆☆☆☆ | 4VOC基準適合（木質建材） | 低VOC

発注書 ▶P.438
設計施工資料 ▶P.458

オプション部材

引き出し（深）2段 前板無垢タイプ（取手掘り込み）

前板無垢





前板は取手を掘り込んだ無垢材を使用しています。

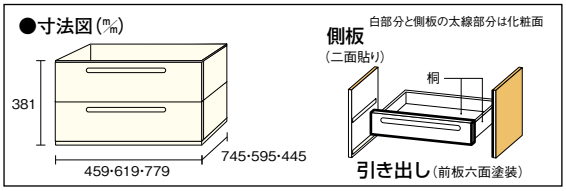

同梱部材
引き出し×2
引き出し用レール側板×2
引き出し用レール側板取り付けビス（M3.5×25㎜）×8
引き出し用レール側板位置決めダボ（M5×16㎜）×4

間口	奥行750㎜用（奥行寸法:745㎜）		奥行600㎜用（奥行寸法:595㎜）		奥行450㎜用（奥行寸法:445㎜）		奥行300㎜用	
	品番	設計価格	品番	設計価格	品番	設計価格	品番	設計価格
459㎜	OWH172	受10 ¥38,430（¥36,600）	OWH162	受10 ¥24,150（¥23,000）	OWH142	受10 ¥21,735（¥20,700）	—	—
619㎜	OWH272	受10 ¥40,635（¥38,700）	OWH262	受10 ¥29,085（¥27,700）	OWH242	受10 ¥25,095（¥23,900）	—	—
779㎜	OWH372	受10 ¥43,890（¥41,800）	OWH362	受10 ¥33,810（¥32,200）	OWH342	受10 ¥29,820（¥28,400）	—	—

引き出し（中）3段 前板無垢タイプ（取手掘り込み）

前板無垢





前板は取手を掘り込んだ無垢材を使用しています。

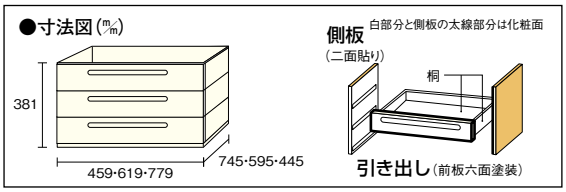

同梱部材
引き出し×3
引き出し用レール側板×2
引き出し用レール側板取り付けビス（M3.5×25㎜）×8
引き出し用レール側板位置決めダボ（M5×16㎜）×4

間口	奥行750㎜用（奥行寸法:745㎜）		奥行600㎜用（奥行寸法:595㎜）		奥行450㎜用（奥行寸法:445㎜）		奥行300㎜用	
	品番	設計価格	品番	設計価格	品番	設計価格	品番	設計価格
459㎜	OWH173	受10 ¥43,890（¥41,800）	OWH163	受10 ¥29,400（¥28,000）	OWH143	受10 ¥26,040（¥24,800）	—	—
619㎜	OWH273	受10 ¥49,455（¥47,100）	OWH263	受10 ¥34,545（¥32,900）	OWH243	受10 ¥31,080（¥29,600）	—	—
779㎜	OWH373	受10 ¥54,915（¥52,300）	OWH363	受10 ¥38,745（¥36,900）	OWH343	受10 ¥35,910（¥34,200）	—	—

引き出し（浅）4段 前板無垢タイプ（取手掘り込み）

前板無垢





前板は取手を掘り込んだ無垢材を使用しています。

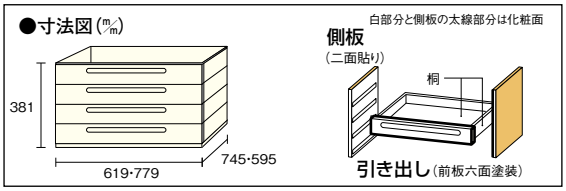

同梱部材
引き出し×4
引き出し用レール側板×2
引き出し用レール側板取り付けビス（M3.5×25㎜）×8
引き出し用レール側板位置決めダボ（M5×16㎜）×4

間口	奥行750㎜用（奥行寸法:745㎜）		奥行600㎜用（奥行寸法:595㎜）		奥行450㎜用（奥行寸法:445㎜）		奥行300㎜用	
	品番	設計価格	品番	設計価格	品番	設計価格	品番	設計価格
619㎜	—	—	OWH264	受10 ¥53,760（¥51,200）	OWH244	受10 ¥50,190（¥47,800）	—	—
779㎜	—	—	OWH364	受10 ¥57,960（¥55,200）	OWH344	受10 ¥54,915（¥52,300）	—	—

Information

引き出しの内寸は以下の通りです。

間口	奥行750㎜用（引き出し内寸D675㎜）	奥行600㎜用（引き出し内寸D525㎜）	奥行450㎜用（引き出し内寸D375㎜）
459㎜	W379 × D675	W379 × D525	W379 × D375
619㎜	W539 × D675	W539 × D525	W539 × D375
779㎜	W699 × D675	W699 × D525	W699 × D375

奥行きと間口

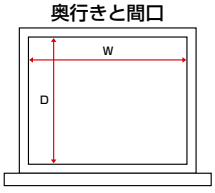

高さ ※寸法図内の奥行きは上記の表をご参照ください。

●引き出し（深）2段

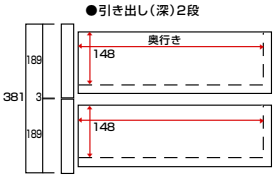

●引き出し（中）3段

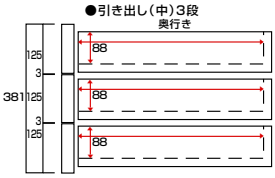

●引き出し（浅）4段

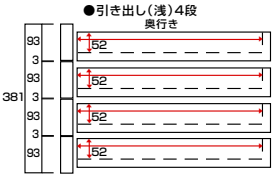

●確は在庫ご確認商品です。●表示価格は税込価格で（　）内は税抜き価格です。●受□:受注生産品です。詳細については P4 をご覧ください。
●表示価格には工事費は含まれておりません。●印刷のため実物と多少、色・柄が異なることがあります。面材サンプルなどでお確かめください。

単品部材（オプション部材）

F☆☆☆☆　4VOC基準適合（木質建材）　低VOC

発　注　書 ▶P.438
設計施工資料 ▶P.458

オプション部材

NEW 引き出し（深）2段 前板シートタイプ　前板シート貼り





前板はシート貼り。前板に手をかけて引き出す、取手のないタイプです。

●寸法図（㎜）

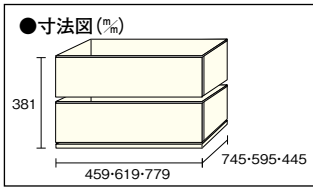

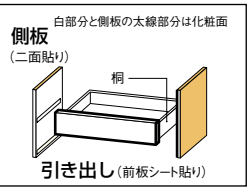

同梱部材
引き出し×2
引き出し用レール側板×2
引き出し用レール側板取り付けビス（M3.5×25㎜）×8
引き出し用レール側板位置決めダボ（M5×16㎜）×4

間口	奥行750㎜用（奥行寸法:745㎜）		奥行600㎜用（奥行寸法:595㎜）		奥行450㎜用（奥行寸法:445㎜）		奥行300㎜用	
	品番	設計価格	品番	設計価格	品番	設計価格	品番	設計価格
459㎜	OWR172	受10 ¥26,250（¥25,000）	OWR162	受10 ¥16,800（¥16,000）	OWR142	受10 ¥14,700（¥14,000）	—	—
619㎜	OWR272	受10 ¥27,300（¥26,000）	OWR262	受10 ¥19,950（¥19,000）	OWR242	受10 ¥16,800（¥16,000）	—	—
779㎜	OWR372	受10 ¥29,400（¥28,000）	OWR362	受10 ¥23,100（¥22,000）	OWR342	受10 ¥19,950（¥19,000）	—	—

NEW 引き出し（中）3段 前板シートタイプ　前板シート貼り





前板はシート貼り。前板に手をかけて引き出す、取手のないタイプです。

●寸法図（㎜）

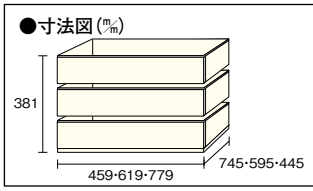

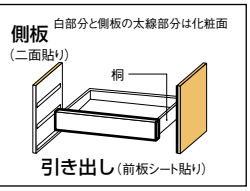

同梱部材
引き出し×3
引き出し用レール側板×2
引き出し用レール側板取り付けビス（M3.5×25㎜）×8
引き出し用レール側板位置決めダボ（M5×16㎜）×4

間口	奥行750㎜用（奥行寸法:745㎜）		奥行600㎜用（奥行寸法:595㎜）		奥行450㎜用（奥行寸法:445㎜）		奥行300㎜用	
	品番	設計価格	品番	設計価格	品番	設計価格	品番	設計価格
459㎜	OWR173	受10 ¥29,400（¥28,000）	OWR163	受10 ¥19,950（¥19,000）	OWR143	受10 ¥17,850（¥17,000）	—	—
619㎜	OWR273	受10 ¥33,600（¥32,000）	OWR263	受10 ¥23,100（¥22,000）	OWR243	受10 ¥21,000（¥20,000）	—	—
779㎜	OWR373	受10 ¥36,750（¥35,000）	OWR363	受10 ¥26,250（¥25,000）	OWR343	受10 ¥24,150（¥23,000）	—	—

NEW 引き出し（浅）4段 前板シートタイプ　前板シート貼り





前板はシート貼り。前板に手をかけて引き出す、取手のないタイプです。

●寸法図（㎜）

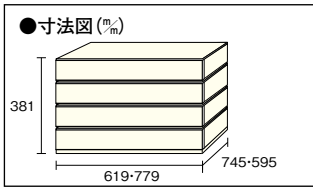

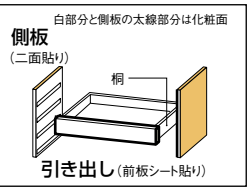

同梱部材
引き出し×4
引き出し用レール側板×2
引き出し用レール側板取り付けビス（M3.5×25㎜）×8
引き出し用レール側板位置決めダボ（M5×16㎜）×4

間口	奥行750㎜用（奥行寸法:745㎜）		奥行600㎜用（奥行寸法:595㎜）		奥行450㎜用（奥行寸法:445㎜）		奥行300㎜用	
	品番	設計価格	品番	設計価格	品番	設計価格	品番	設計価格
619㎜	—	—	OWR264	受10 ¥35,700（¥34,000）	OWR244	受10 ¥33,600（¥32,000）	—	—
779㎜	—	—	OWR364	受10 ¥38,850（¥37,000）	OWR344	受10 ¥36,750（¥35,000）	—	—

Information

引き出しの内寸は以下の通りです。

間口	奥行750㎜用（引き出し内寸D675㎜）	奥行600㎜用（引き出し内寸D525㎜）	奥行450㎜用（引き出し内寸D375㎜）
459㎜	W379 × D675	W379 × D525	W379 × D375
619㎜	W539 × D675	W539 × D525	W539 × D375
779㎜	W699 × D675	W699 × D525	W699 × D375

奥行きと間口

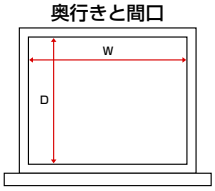

高さ ※寸法図内の奥行きは上記の表をご参照ください。

●引き出し（深）2段

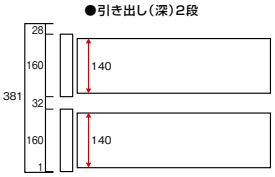

●引き出し（中）3段

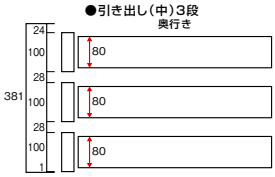

●引き出し（浅）4段



別売品
発注書
設計施工資料
品番索引
仕様変更生産終了のご案内

床置き用引き出し2段（BOXタイプ） 台輪（高さ:65㎜）同梱　前板無垢



●寸法図（㎜）　白部分は化粧面

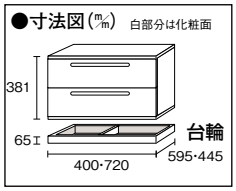

同梱部材
引き出し2段（BOXタイプ）×1
台輪×1

間口	奥行750㎜用（奥行寸法:745㎜）		奥行600㎜用（奥行寸法:595㎜）		奥行450㎜用（奥行寸法:445㎜）		奥行300㎜用	
	品番	設計価格	品番	設計価格	品番	設計価格	品番	設計価格
400㎜	—	—	OWH16Y	受14 ¥38,115（¥36,300）	OWH14Y	受14 ¥37,380（¥35,600）	—	—
720㎜	—	—	OWH26Y	受14 ¥52,605（¥50,100）	OWH24Y	受14 ¥47,565（¥45,300）	—	—

和盆セット（天板・台輪込み）　前板無垢



●寸法図（㎜）　白部分は化粧面

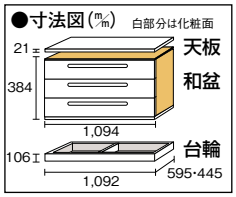

同梱部材
和盆セット×1
天板×1
台輪×1

間口	奥行750㎜用（奥行寸法:745㎜）		奥行600㎜用（奥行寸法:595㎜）		奥行450㎜用（奥行寸法:445㎜）		奥行300㎜用	
	セット品番	設計価格／セット	セット品番	設計価格／セット	セット品番	設計価格／セット	セット品番	設計価格／セット
1,099㎜	—	—	OWW463	受14 ¥121,275（¥115,500）	OWW443	受14 ¥104,790（¥99,800）	—	—

和盆追加用　前板無垢



●寸法図（㎜）　白部分は化粧面

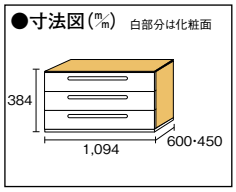

同梱部材
和盆セット×1

間口	奥行750㎜用（奥行寸法:745㎜）		奥行600㎜用（奥行寸法:595㎜）		奥行450㎜用（奥行寸法:445㎜）		奥行300㎜用	
	品番	設計価格	品番	設計価格	品番	設計価格	品番	設計価格
1,099㎜	—	—	OWW463T	受14 ¥101,430（¥96,600）	OWW443T	受14 ¥89,355（¥85,100）	—	—

■引き出しの使用例

●引き出し（深）2段　●引き出し（中）3段　●固定棚

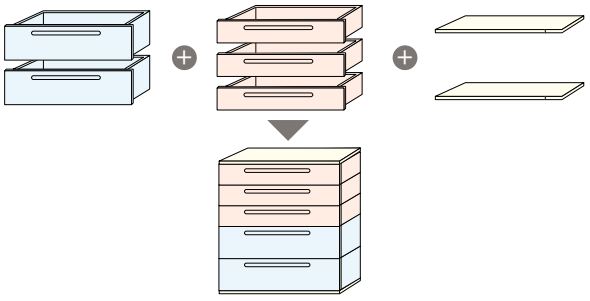

※引き出しをセットする際には追加の固定棚が必要です。
引き出しセットには固定棚を同梱しておりません。追加注文が必要です。

●1セットの場合　●2セットを重ねて使用する場合

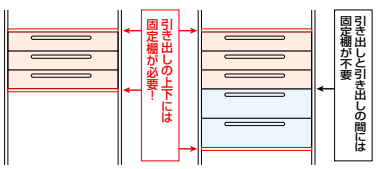

■和盆の使用例

●1セット使用の場合

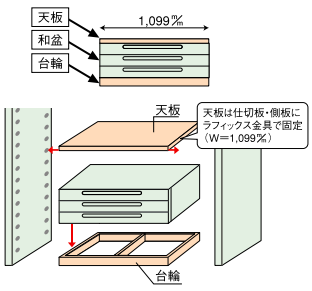

●重ねて使用の場合

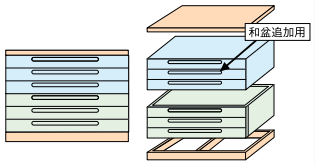

※追加用は和盆のみになります。
天板・台輪は同梱されていません。

単品部材（オプション部材）

F☆☆☆☆ | 4VOC基準適合（木質建材） | 低VOC

発注書 ▶P.438
設計施工資料 ▶P.458

オプション部材

スラックスハンガー

※掛けた状態の衣類が、床面に接地しないよう、床面から600㎜以上の高さに設置してください。 前板無垢



●寸法図（㎜）

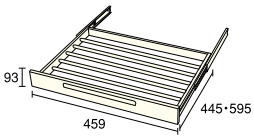

※収納目安／奥行600㎜用×9本
奥行450㎜用×6本



●寸法図（㎜）

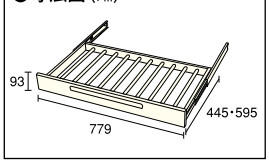

※収納目安／奥行600㎜用×10本
奥行450㎜用×10本

同梱部材
スラックスハンガー×1
スラックスハンガー用
取り付けビス（M3.5×25㎜）×4

間口	奥行750㎜用		奥行600㎜用（奥行寸法:595㎜）		奥行450㎜用（奥行寸法:445㎜）		奥行300㎜用	
	品番	設計価格	品番	設計価格	品番	設計価格	品番	設計価格
459㎜	—	—	OWA16S	受14 ¥37,275（¥35,500）	OWA14S	受14 ¥33,600（¥32,000）	—	—
779㎜	—	—	OWA36S	受14 ¥40,845（¥38,900）	OWA34S	受14 ¥38,640（¥36,800）	—	—

ワイヤーバスケット 梱包入数1

梱包入数が4個→1個に変更となり、品番が変わっています。



●寸法図（㎜）

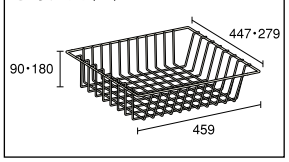

※耐荷重は2kgになります。

同梱部材
バスケット×1
バスケットレール×2
バスケットレール用
取り付けビス（M6×10.5㎜）×4

高さ	奥行750㎜用		奥行600㎜用		奥行450㎜用（奥行寸法:447㎜）		奥行300㎜用（奥行寸法:279㎜）	
	品番	設計価格	品番	設計価格	品番	設計価格	品番	設計価格
90㎜	—	—	—	—	OWH14A1	¥12,810（¥12,200）	OWH13A1	¥10,290（¥9,800）
180㎜	—	—	—	—	OWH14A2	¥15,960（¥15,200）	OWH13A2	¥12,390（¥11,800）

ネクタイ掛け

※ネクタイを32本収納できます。



●寸法図（㎜）

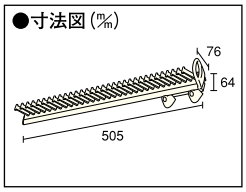

同梱部材
ネクタイ掛け×1
ネクタイ掛け用
ビス（M3.5×25㎜）×4

※奥行600㎜以上でお使いください。

長さ×巾×高さ（㎜）	品番	設計価格
505×76×64	OWA11N	¥12,495（¥11,900）

フック 梱包入数5

※パイプハンガーを利用して取り付けます。



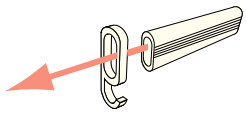

パイプハンガーに
フックを通してお使いください。
※耐荷重1.5kg／1フック

セット品番	設計価格／セット	同梱入数
POGK32	¥420（¥400）	5

回転小物入れ



セット品番	設計価格／セット	同梱入数
POGK30	¥5,355（¥5,100）	1

※耐荷重300g

スライドコートハンガー

前後に228㎜スライドする
コートハンガーです。



※耐荷重8kg

サイズ（㎜）	品番	設計価格／本
400～622×78	OSK032	¥6,510（¥6,200）
450～702×78	OSK033	¥6,930（¥6,600）

ブーツハンガー（2個入り）



セット品番	設計価格／セット	同梱入数
POGK24	¥6,825（¥6,500）	2

単品部材（現場造作部材）

F☆☆☆☆ | 4VOC 基準適合（木質建材） | 低VOC

発注書 ▶P.438
設計施工資料 ▶P.458

現場造作部材

棚板フリーカット用

※ラフィックス金具はついておりません。可動棚としてダボに載せる施工で取り付けできます。ダボは同梱されておりません





木口シート（別売品）

	品番	設計価格／m
15㎜用	ZYOW15	確 ¥1,260（¥1,200）
21㎜用	ZYOW21	確 ¥1,260（¥1,200）

ホワイト色

厚さ	入数	奥行750㎜用		奥行600㎜用		奥行450㎜用		奥行300㎜用	
		品番	設計価格	品番	設計価格	品番	設計価格	品番	設計価格
15㎜	1枚	—	—	OFB161	¥10,500（¥10,000）	OFB141	¥8,190（¥7,800）	OFB131	¥5,880（¥5,600）
	2枚	—	—	—	—	OFB1412	¥16,275（¥15,500）	OFB1312	¥11,550（¥11,000）
21㎜	1枚	OFB172	受7 ¥21,840（¥20,800）	OFB162	¥12,600（¥12,000）	OFB142	¥9,765（¥9,300）	OFB132	¥7,035（¥6,700）
	2枚	—	—	—	—	OFB1422	¥19,425（¥18,500）	OFB1322	¥13,965（¥13,300）

フリーカット仕切り板（L型金具3個同梱）

※桟木・巾木加工はしておりません。ラフィックス金具はついておりません



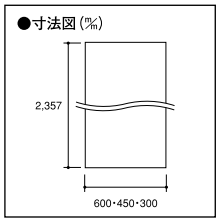

厚さ	奥行600㎜用		奥行450㎜用		奥行300㎜用	
	品番	設計価格	品番	設計価格	品番	設計価格
21㎜	OFN162	受7 ¥29,925（¥28,500）	OFN142	受7 ¥26,250（¥25,000）	OFN132	受7 ¥22,575（¥21,500）

追加用棚ダボ 4個入



セット品番	設計価格／セット	梱包入数
ZY3633	¥609（¥580）	4

棚受けレールセット（棚柱4本、棚受け24個、ビス40・44本同梱）（材質:ステンレス）



棚柱シルバー色

同梱のビスの長さ	ビス入数	棚柱 長さ×巾×厚さ（㎜）	セット品番	設計価格／セット
16㎜用	40	1,820×15×5	ZY3645	¥9,765（¥9,300）
30㎜用			ZY3646	¥10,290（¥9,800）



棚柱ホワイト色

同梱のビスの長さ	ビス入数	棚柱 長さ×巾×厚さ（㎜）	セット品番	設計価格／セット
16㎜用	44	1,820×15×5	ZY3645-L	¥13,965（¥13,300）
30㎜用			ZY3646-L	¥14,490（¥13,800）

同梱部材
棚柱本体×4
棚柱本体取り付けビス（M3.5）×40・44
棚受け（金具）×24

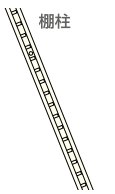

※耐荷重1スパン779㎜以下で20kg

棚受けレールセット用エンドキャップ



シルバー用

セット品番	設計価格／セット	同梱入数
ZY3644	¥451（¥430）	2（ビス2本）



ホワイト用

セット品番	設計価格／セット	同梱入数
ZY3644-L	¥451（¥430）	2（ビス2本）

■棚受けレールセットの選択　用途に応じて選択してください。

●16㎜の使用例

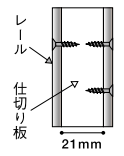

・仕切り板の両側にレールを使用する場合
・下地が合板の場合

●30㎜の使用例

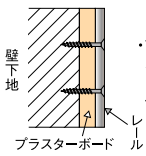

・プラスターボードの上からレールを使用する場合

〈追加用〉棚受け金具



※シルバー用、ホワイト用共に金具の色はシルバー色になります。

シルバー用

セット品番	設計価格／セット	同梱入数
ZY3647	¥609（¥580）	4

ホワイト用

セット品番	設計価格／セット	同梱入数
ZY3635	¥609（¥580）	4

●確は在庫ご確認商品です。●表示価格は税込価格で（　）内は税抜き価格です。●受□:受注生産品です。詳細については P4 をご覧ください。
●表示価格には工事費は含まれておりません。●印刷のため実物と多少、色・柄が異なることがあります。面材サンプルなどでお確かめください。

中段・枕棚セット



日常にあるこまごました物を、すっきり整理できる。
シンプルな使い勝手の良さを高めた収納内部パーツセットです。

生活用品は形も大きさもさまざま。
それらをシンプルにまとめて仕舞っておける収納こそ暮らしには必要です。
ウッドワンでは、そんな使い勝手の良いクローゼットや押入れの構成に必要な
中段棚や枕棚の部材をセットに。選びやすくご注文しやすくいたしました。
収納内の通気性や吸放湿性を高める無垢タイプの押入れ部材もご用意しています。

見積書・プレゼンボード作成　ラクラクWEB見積　検索　▶P.5　デジタルカタログ　ウッドワン　カタログ　検索　▶P.598

商品ラインナップ

中段・枕棚セットでは、3種類の特殊樹脂シートタイプと無垢タイプをご用意しています。

ホワイト柄（特殊樹脂シートタイプ） ▶P.98





イメージ

洋柄（特殊樹脂シートタイプ） ▶P.100





イメージ

シナ柄（特殊樹脂シートタイプ） ▶P.102





イメージ

無垢タイプ ▶P.106





※壁材は押入れ用壁材・桐（無垢集成）を使用しています。

910モジュール Ecoサイズ（ホワイト柄のみ） ▶P.96

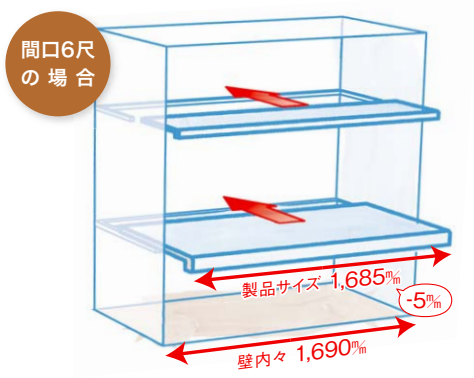

910モジュールの押入にぴったり納まる内部セットです。

■現場での手間やゴミを抑える合理的サイズ

中段・枕棚セット「Ecoサイズ」は、910モジュールの押入にぴったり納まる内部パーツのセット。「間口3尺」「間口4.5尺」「間口6尺」「間口9尺」のサイズバリエーションをご用意しています。棚の幅は、壁内々の寸法に対してマイナス5mmで、現場カットの手間やカットゴミを軽減し、コストカットにもつながるエコロジーな製品です。

特殊樹脂シートタイプの特長

■特殊樹脂シートタイプ 中段・枕棚セットの内訳

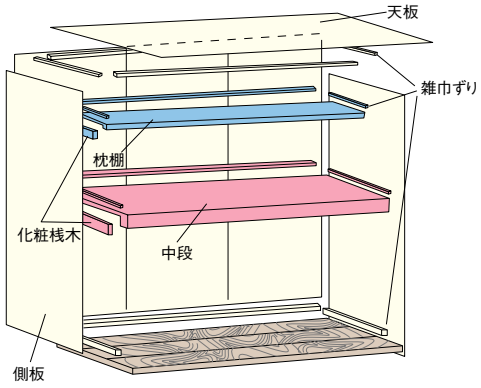

中段セット 内訳



中段 / 化粧桟木 / 雑巾ずり / 化粧キャップ付ビス / 隙間キャップ / パイプハンガー
※Ecoサイズのみセット品もご用意しています。

枕棚セット パイプハンガー付 内訳



枕棚 / パイプハンガー ※セットに含まれていない場合があります。 / 化粧桟木 / 雑巾ずり / 化粧キャップ付ビス / 隙間キャップ

単品部材



化粧ベニヤ / 中段セット引出しタイプ ※シナ柄のみ / スライドコートハンガー / 多機能フック

■美しい仕上がり

枕棚・中段を置いた後の壁際は、隙間キャップできれいに仕上げることができます。また、裏面は同系色のシートを貼り、ビスは化粧キャップで目立たなくしています。見えない場所の美しさにもこだわった仕様です。

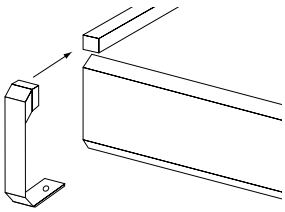

中段



枕棚



●L字コーナーキャップの取り付け

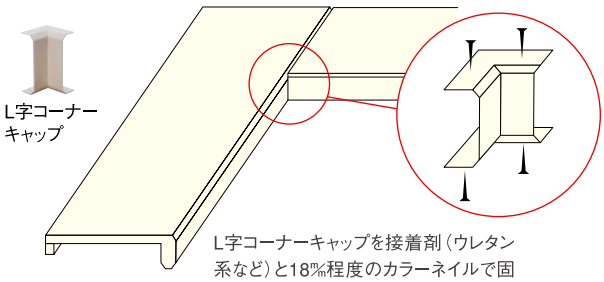

L字コーナーキャップを接着剤（ウレタン系など）と18㎜程度のカラーネイルで固定します。

●目地キャップの取り付け

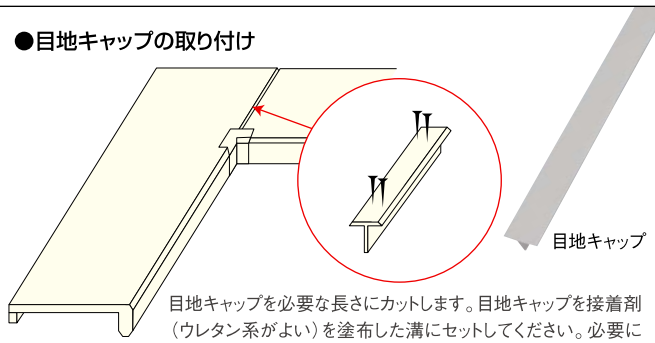

目地キャップを必要な長さにカットします。目地キャップを接着剤（ウレタン系がよい）を塗布した溝にセットしてください。必要に応じて、カラーネイル等（長さ30～40㎜）で固定してください。

●寸法図（㎜）

L字コーナーキャップ

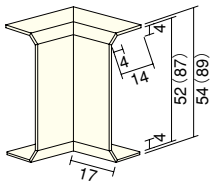

目地キャップ

断面図

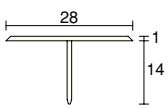

側面図

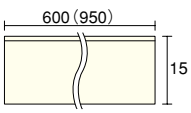

※（　）…中段用のサイズです。

■安心の強度を実現

枕棚・中段に「たわみ」の少ないトライウッド®基材を使用したことで、中段耐荷重は200kgまで耐えられます。

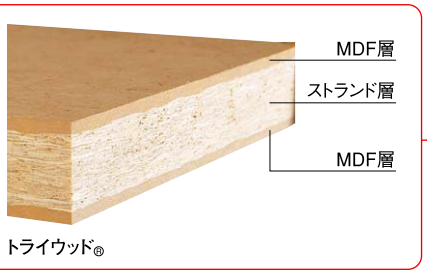

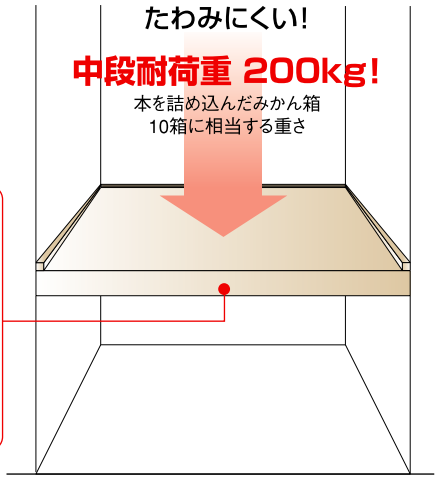

Information

ご使用上の安全に関する注意事項

●当社収納は、履き物・衣類・寝具等生活用品を収納するよう設計されているため、百科事典等過度な重量物を収納する場合は、棚の落下の原因となりますので、耐荷重をご確認の上ご使用ください。（棚板及び引き出しの耐荷重は下表をご参照ください。）

《中段・枕棚の耐荷重》 間口=3・4.5・6尺用

	1枚あたりの耐荷重	
	中　段	枕　棚
特殊樹脂シート	200kg	100kg
無垢タイプ	150kg	75kg

2mを越える場合は必ず、吊木や束などの補強材もしくは、L型金物などを使って、十分な補強を施してください。

パイプハンガー	20kg（850㎜スパン）

■施工がカンタン

枕棚・中段はトライウッド®基材をVカット加工して、前框と棚板が一体式になっている特殊形状を採用しています。そのため、3方にまわした桟木に乗せるだけの簡単な施工が可能です。
※枕棚の製品長が2mを越えて「かね手」使用する場合、必ず吊木や束等（現場調達）で取付け補強を行って下さい。

押入れの床に使える便利なセットをご用意しています。

●長さ×巾×厚さ(㎜):980×108×12.0

品名	品番	設計価格／束	入数／束
WHF冠松特選（マツ科 米ツガ単板）	FH1417S	受 ¥12,915（¥12,300）	9枚（0.95㎡）
WHFこえ松（マツ科 米ツガ単板）	FH0217S	受 ¥12,915（¥12,300）	9枚（0.95㎡）
WHF内地桧	FH2517S	受 ¥15,120（¥14,400）	9枚（0.95㎡）

その他、詳しくは右記ページをご覧ください。 ▶P.238・242

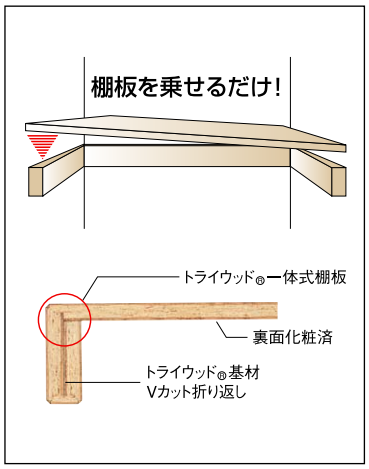



押入れをより使いやすく有効活用する「逆転押入れ」

高くて奥深い天袋では何を入れたか分からなくなることもあります。そこで逆転の発想!
天袋を無くし地袋に。中段の高さも600㎜の位置にして布団の出し入れをラクにしました。

●押入れをひっくり返した発想。
●高さ600㎜のこだわり。

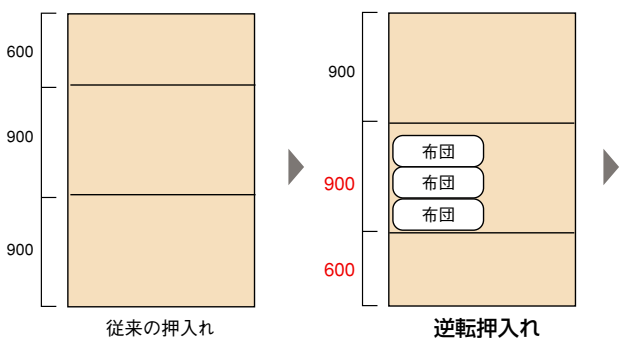

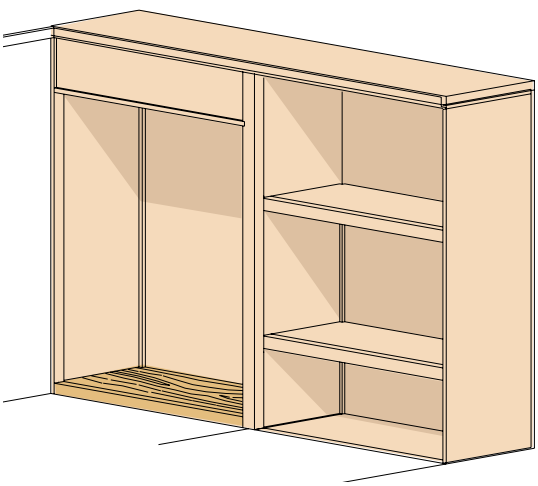

●表示価格は税込価格で（　　）内は税抜き価格です。●受:受注生産品です。詳細については P4 をご覧ください。
●表示価格には工事費は含まれておりません。●印刷のため実物と多少、色・柄が異なることがあります。面材サンプルなどでお確かめください。

中段・枕棚セット Ecoサイズ（ホワイト柄）

F☆☆☆☆ | 4VOC基準適合（木質建材） | 低VOC

設計施工資料 ▶P.458

合理的なサイズで簡単施工。
施工現場での手間や、カットゴミなどを抑えます。

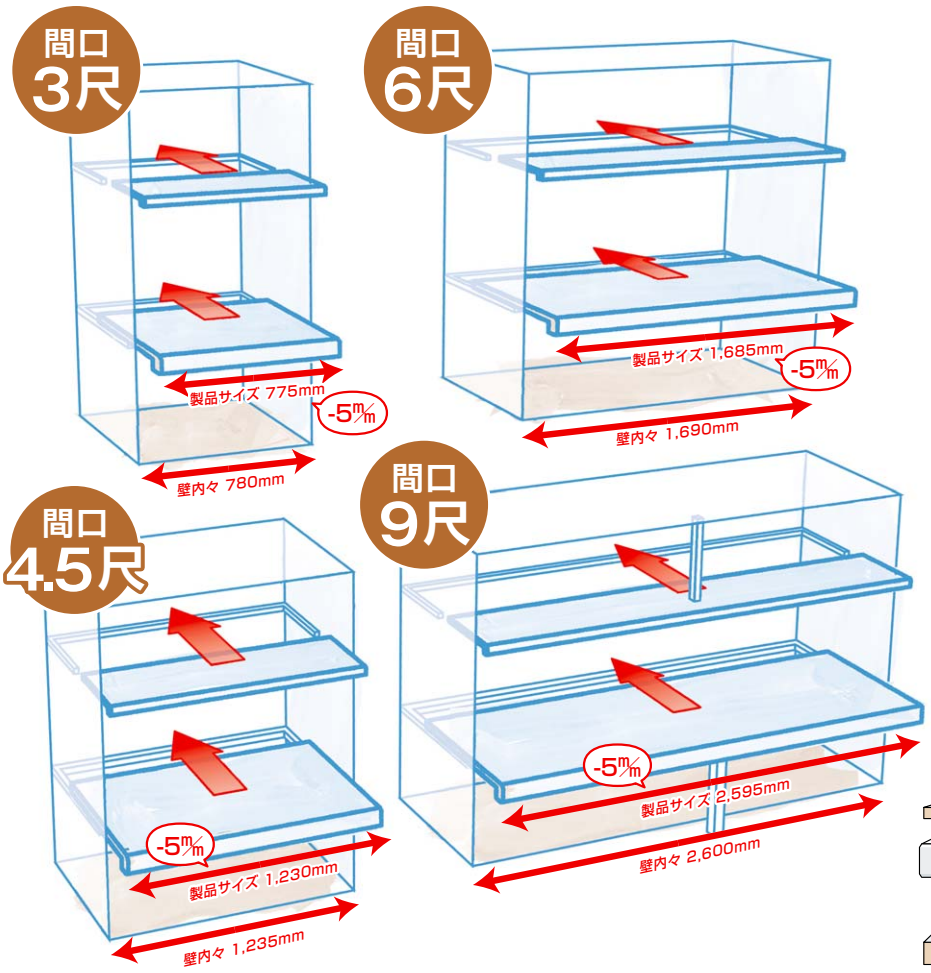

-5㎜のクリアランスは、「隙間キャップ」で隠れます！

枕棚・中段を置いた後の壁際は、隙間キャップできれいに仕上げることができます。また、裏面は同系色のシートを貼り、ビスは化粧キャップで目立たなくしています。見えない場所の美しさにもこだわった仕様です。

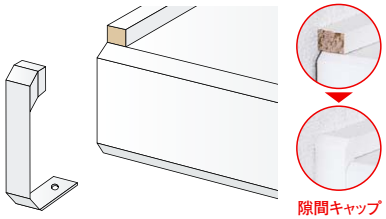

奥側に使用する化粧桟木・雑巾ずりは壁内々寸法にぴったりプレカット！

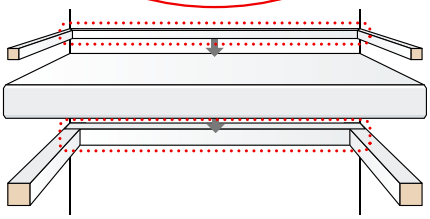

商品特長

■間口6尺タイプの場合、壁内寸が1,690㎜に対し、製品W寸法が1,685㎜。

クリアランスは隙間キャップで隠せます。

柱芯々 910㎜、柱角 105㎜、プラスターボード厚 12.5㎜直貼り（壁厚 130㎜）の際に比較的便利で合理的なサイズの押入れセットです。施工現場でのカットロス、カットごみなどを最低限に抑えられます。

（枕棚）下地間柱の位置まで届く奥行寸法です。
（中段）奥行き方向の壁内々寸法にピッタリです。
※収納枠等に干渉する場合などは現場カットで調整も可能です。

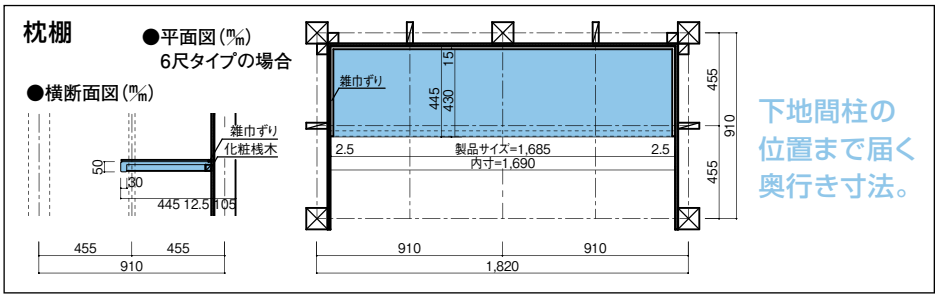

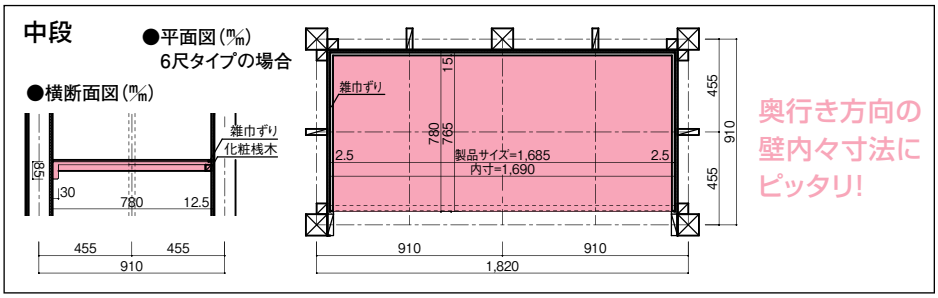

●間口別寸法表（㎜）

	3尺タイプ	4.5尺タイプ	6尺タイプ	9尺タイプ
柱芯々	910	1,365	1,820	2,730
内寸	780	1,235	1,690	2,600
製品サイズ	775	1,230	1,685	2,595

同梱の隙間キャップで納まる程度のクリアランスにて間口寸法を設定しています。

別売品
発注書
設計施工資料
品番索引
仕様変更生産終了のご案内

見積書・プレゼンボード作成 ラクラクWEB見積 検索 ▶P.5
デジタルカタログ ウッドワン カタログ 検索 ▶P.598

中段セット 内訳 ※パイプハンガーの有無が選べます。



中段　パイプハンガー ※2　化粧桟木 ※3　雑巾ずり　化粧キャップ付ビス　隙間キャップ

●中段寸法図(㎜) 太線部分は化粧面

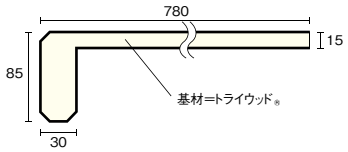

910モジュール Ecoサイズ 中段セット

※1

奥行き(㎜)	パイプハンガー	3尺タイプ(長さ=775㎜)		4.5尺タイプ(長さ=1,230㎜)		6尺タイプ(長さ=1,685㎜)		9尺タイプ(長さ=2,595㎜)	
		セット品番	設計価格／セット	セット品番	設計価格／セット	セット品番	設計価格／セット	セット品番	設計価格／セット
780	無し	OSC614-N	受7 ¥11,550(¥11,000)	OSC624-N	受7 ¥15,435(¥14,700)	OSC634-N	受7 ¥16,275(¥15,500)	OSC644-N	受7 ¥31,920(¥30,400)
	付き	OSC614-A	受7 ¥13,860(¥13,200)	OSC624-A	受7 ¥18,165(¥17,300)	OSC634-A	受7 ¥19,425(¥18,500)	OSC644-A	受7 ¥36,960(¥35,200)

枕棚セット 内訳 ※パイプハンガーの有無が選べます。



枕棚　パイプハンガー ※2　化粧桟木 ※3　雑巾ずり　化粧キャップ付ビス　隙間キャップ

●枕棚寸法図(㎜) 太線部分は化粧面

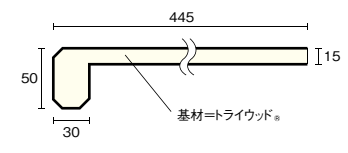

910モジュール Ecoサイズ 枕棚セット

※1

奥行き(㎜)	パイプハンガー	3尺タイプ(長さ=775㎜)		4.5尺タイプ(長さ=1,230㎜)		6尺タイプ(長さ=1,685㎜)		9尺タイプ(長さ=2,595㎜)	
		セット品番	設計価格／セット	セット品番	設計価格／セット	セット品番	設計価格／セット	セット品番	設計価格／セット
445	無し	OSM614-N	受7 ¥7,140 (¥6,800)	OSM624-N	受7 ¥10,080 (¥9,600)	OSM634-N	受7 ¥11,550(¥11,000)	OSM644-N	受7 ¥18,270(¥17,400)
	付き	OSM614-A	受7 ¥9,450 (¥9,000)	OSM624-A	受7 ¥12,810(¥12,200)	OSM634-A	受7 ¥13,545(¥12,900)	OSM644-A	受7 ¥24,675(¥23,500)

※1：間口が2mを超える場合は、積載時や自重によるたわみが発生し、利用上支障のあるおそれがありますので、必ず吊木や束(現場調達、または別売品の吊木をお求めください)を取り付け、補強を行ってください。
※2：パイプハンガー同梱の品番のみになります。
※3：割れ防止の為化粧桟木は導穴を開け、ビス止めにしてください。

化粧桟木(化粧キャップ付ビス[30本]同梱)



●寸法図(㎜) 太線部分は化粧面



長さ×巾×厚さ(㎜)	品番	設計価格／本	発注単位
1,950×30×30	OSW054	¥1,890(¥1,800)	6

※芯材及び商品仕様につきましては資材の都合により変更することがあります。ご了承ください。

雑巾ずり



●寸法図(㎜) 太線部分は化粧面



長さ×巾×厚さ(㎜)	品番	設計価格／本	発注単位
1,950×15×10	OSV024	¥704 (¥670)	20
NEW 1,950×15×10	OSV034	受7 ¥893 (¥850)	5

Option 別売品

化粧キャップ付ビス



必要な場合、別途ご発注いただけます。

品番	設計価格／セット	入数
ZY3270	¥1,155(¥1,100)	9本
ZY3272	¥1,470(¥1,400)	11本

隙間キャップ

必要な場合、別途ご発注いただけます。

	品番	設計価格／セット	入数
中段用	ZY0868	¥116(¥110)	2個
枕棚用	ZY0867	¥116(¥110)	2個

L字コーナー&目地キャップ

中段や枕棚をL字型に組む場合に使用することでコーナー部分の継ぎ目を目立ちにくくします。



	品番	設計価格／セット	発注単位
中段用	ZY0886	¥2,100(¥2,000)	1
枕棚用	ZY0866	¥1,470(¥1,400)	1

吊木

間口が2mを超える枕棚にご使用ください。

長さ×巾×厚さ(㎜)	品番	設計価格／本
980×62×30	OSW063	受7 ¥2,205(¥2,100)

●表示価格は税込価格で(　　)内は税抜き価格です。●受7:受注生産品です。詳細については P4 をご覧ください。
●表示価格には工事費は含まれておりません。●印刷のため実物と多少、色・柄が異なることがあります。面材サンプルなどでお確かめください。

中段・枕棚セット ホワイト柄（特殊樹脂シートタイプ）

F☆☆☆☆ | 4VOC基準適合（木質建材） | 低VOC

設計施工資料 ▶P.458

中段セット 内訳



中段　化粧桟木 ※2　雑巾ずり　化粧キャップ付ビス　隙間キャップ

●中段寸法図（㎜） 太線部分は化粧面

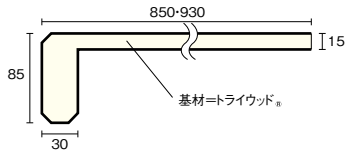

910モジュール 中段セット

※1

奥行き（㎜）	パイプハンガー	3尺タイプ（長さ=900㎜）		4.5尺タイプ（長さ=1,360㎜）		6尺タイプ（長さ=1,840㎜）		9尺タイプ（長さ=2,790㎜）	
		セット品番	設計価格／セット	セット品番	設計価格／セット	セット品番	設計価格／セット	セット品番	設計価格／セット
850	無し	OSC114	¥11,550（¥11,000）	OSC124	¥15,435（¥14,700）	OSC134	¥16,275（¥15,500）	OSC144	¥31,920（¥30,400）

メーターモジュール 中段セット

※1

奥行き（㎜）	パイプハンガー	3尺タイプ（長さ=950㎜）		4.5尺タイプ（長さ=1,450㎜）		6尺タイプ（長さ=1,950㎜）		9尺タイプ（長さ=2,950㎜）	
		セット品番	設計価格／セット	セット品番	設計価格／セット	セット品番	設計価格／セット	セット品番	設計価格／セット
930	無し	OSC214	受5 ¥13,965（¥13,300）	OSC224	受5 ¥19,110（¥18,200）	OSC234	受5 ¥20,160（¥19,200）	OSC244	受5 ¥38,325（¥36,500）

※1：間口が2mを超える場合は、積載時や自重によるたわみが発生し、利用上支障のあるおそれがありますので、必ず吊木や束（現場調達、または別売品の吊木をお求めください）を取り付け、補強を行ってください。
※2：割れ防止の為化粧桟木は導穴を開け、ビス止めにしてください。

枕棚セット 内訳 ※パイプハンガーの有無が選べます。



枕棚　パイプハンガー　※パイプハンガー同梱の品番のみになります。　化粧桟木 ※2　雑巾ずり　化粧キャップ付ビス　隙間キャップ

●枕棚寸法図（㎜） 太線部分は化粧面

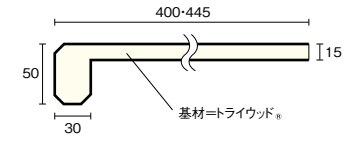

910モジュール 枕棚セット

※1

奥行き（㎜）	パイプハンガー	3尺タイプ（長さ=900㎜）		4.5尺タイプ（長さ=1,360㎜）		6尺タイプ（長さ=1,840㎜）		9尺タイプ（長さ=2,790㎜）	
		セット品番	設計価格／セット	セット品番	設計価格／セット	セット品番	設計価格／セット	セット品番	設計価格／セット
400	無し	OSM114-N	¥7,140（¥6,800）	OSM124-N	¥10,080（¥9,600）	OSM134-N	¥11,550（¥11,000）	OSM144-N	¥18,270（¥17,400）
	付き	OSM114	¥9,450（¥9,000）	OSM124	¥12,810（¥12,200）	OSM134	¥13,545（¥12,900）	OSM144	¥24,675（¥23,500）
NEW 600	無し	OSM414-N	受7 ¥9,870（¥9,400）	OSM424-N	受7 ¥13,230（¥12,600）	OSM434-N	受7 ¥15,435（¥14,700）	OSM444-N	受7 ¥26,250（¥25,000）
	付き	OSM414	受5 ¥12,180（¥11,600）	OSM424	受5 ¥16,800（¥16,000）	OSM434	受5 ¥17,955（¥17,100）	OSM444	受5 ¥30,030（¥28,600）

メーターモジュール 枕棚セット

※1

奥行き（㎜）	パイプハンガー	3尺タイプ（長さ=950㎜）		4.5尺タイプ（長さ=1,450㎜）		6尺タイプ（長さ=1,950㎜）		9尺タイプ（長さ=2,950㎜）	
		セット品番	設計価格／セット	セット品番	設計価格／セット	セット品番	設計価格／セット	セット品番	設計価格／セット
445	無し	OSM214-N	受5 ¥8,610（¥8,200）	OSM224-N	受5 ¥12,285（¥11,700）	OSM234-N	受5 ¥13,860（¥13,200）	OSM244-N	受5 ¥21,840（¥20,800）
	付き	OSM214	受5 ¥11,445（¥10,900）	OSM224	受5 ¥15,960（¥15,200）	OSM234	受5 ¥17,010（¥16,200）	OSM244	受5 ¥29,505（¥28,100）

※1：間口が2mを超える場合は、積載時や自重によるたわみが発生し、利用上支障のあるおそれがありますので、必ず吊木や束（現場調達、または別売品の吊木をお求めください）を取り付け、補強を行ってください。
※2：割れ防止の為化粧桟木は導穴を開け、ビス止めにしてください。

単品部材

ホワイト柄化粧ベニヤ 天板・側板セット



3尺タイプ				4.5尺タイプ／6尺タイプ				9尺タイプ
長さ×巾×厚さ(㎜)	入数	セット品番	設計価格／セット	長さ×巾×厚さ(㎜)	入数	セット品番	設計価格／セット	必要明細
天板／1,820×910×2.5	1	OSP114	¥23,415 (¥22,300)	天板／1,820×910×2.5	1	OSP124	¥29,295 (¥27,900)	OSP114 ×2set
側板／2,430×910×2.5	3			側板／2,430×910×2.5	4			

＜部材で発注の場合＞

	長さ×巾×厚さ(㎜)	品番	設計価格／枚	発注単位
天板	1,820×910×2.5	OST114	受5 ¥4,410 (¥4,200)	2
側板	2,430×910×2.5	OSG114	受7 ¥7,245 (¥6,900)	2

化粧桟木（化粧キャップ付ビス［30本］同梱）



●寸法図(㎜) 太線部分は化粧面



長さ×巾×厚さ(㎜)	品番	設計価格／本	発注単位
1,950×30×30	OSW054	¥1,890 (¥1,800)	6

※芯材及び商品仕様につきましては資材の都合により変更することがあります。ご了承ください。

雑巾ずり



●寸法図(㎜) 太線部分は化粧面



長さ×巾×厚さ(㎜)	品番	設計価格／本	発注単位
1,950×15×10	OSV024	¥704 (¥670)	20
NEW 1,950×15×10	OSV034	受7 ¥893 (¥850)	5

Option 別売品

化粧キャップ付ビス



必要な場合、別途ご発注いただけます。

品番	設計価格／セット	入数
ZY3270	¥1,155 (¥1,100)	9本
ZY3272	¥1,470 (¥1,400)	11本

隙間キャップ

必要な場合、別途ご発注いただけます。

	品番	設計価格／セット	入数
中段用	ZY0868	¥116 (¥110)	2個
枕棚用	ZY0867	¥116 (¥110)	2個

L字コーナー&目地キャップ

中段や枕棚をL字型に組む場合に使用することでコーナー部分の継ぎ目を目立ちにくくします。



	品番	設計価格／セット	発注単位
中段用	ZY0886	¥2,100 (¥2,000)	1
枕棚用	ZY0866	¥1,470 (¥1,400)	1

吊木

間口が2mを超える枕棚にご使用ください。

長さ×巾×厚さ(㎜)	品番	設計価格／本
980×62×30	OSW063	受7 ¥2,205 (¥2,100)

●表示価格は税込価格で(　　)内は税抜き価格です。●受□:受注生産品です。詳細については P4 をご覧ください。
●表示価格には工事費は含まれておりません。●印刷のため実物と多少、色・柄が異なることがあります。面材サンプルなどでお確かめください。

中段・枕棚セット 洋柄（特殊樹脂シートタイプ）

F☆☆☆☆ | 4VOC基準適合（木質建材） | 低VOC

設計施工資料 ▶P.458

中段セット 内訳



中段　化粧桟木 ※2　雑巾ずり　化粧キャップ付ビス　隙間キャップ

●中段寸法図（㎜） 太線部分は化粧面

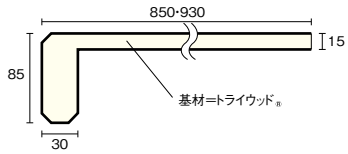

910モジュール 中段セット

※1

奥行き（㎜）	パイプハンガー	3尺タイプ（長さ=900㎜）		4.5尺タイプ（長さ=1,360㎜）		6尺タイプ（長さ=1,840㎜）		9尺タイプ（長さ=2,790㎜）	
		セット品番	設計価格／セット	セット品番	設計価格／セット	セット品番	設計価格／セット	セット品番	設計価格／セット
850	無し	OSC112	¥11,550（¥11,000）	OSC122	¥15,435（¥14,700）	OSC132	¥16,275（¥15,500）	OSC142	¥31,920（¥30,400）

メーターモジュール 中段セット

※

奥行き（㎜）	パイプハンガー	3尺タイプ（長さ=950㎜）		4.5尺タイプ（長さ=1,450㎜）		6尺タイプ（長さ=1,950㎜）		9尺タイプ（長さ=2,950㎜）	
		セット品番	設計価格／セット	セット品番	設計価格／セット	セット品番	設計価格／セット	セット品番	設計価格／セット
930	無し	OSC212	受5 ¥13,965（¥13,300）	OSC222	受5 ¥19,110（¥18,200）	OSC232	受5 ¥20,160（¥19,200）	OSC242	受5 ¥38,325（¥36,500）

※1：間口が2mを超える場合は、積載時や自重によるたわみが発生し、利用上支障のあるおそれがありますので、必ず吊木や束（現場調達、または別売品の吊木をお求めください）を取り付け、補強を行ってください。
※2：割れ防止の為化粧桟木は導穴を開け、ビス止めにしてください。

枕棚セット 内訳 ※パイプハンガーの有無が選べます。



枕棚　パイプハンガー　※パイプハンガー同梱の品番のみになります。　化粧桟木 ※2　雑巾ずり　化粧キャップ付ビス　隙間キャップ

●枕棚寸法図（㎜） 太線部分は化粧面

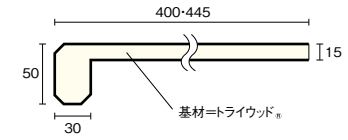

910モジュール 枕棚セット

※1

奥行き（㎜）	パイプハンガー	3尺タイプ（長さ=900㎜）		4.5尺タイプ（長さ=1,360㎜）		6尺タイプ（長さ=1,840㎜）		9尺タイプ（長さ=2,790㎜）	
		セット品番	設計価格／セット	セット品番	設計価格／セット	セット品番	設計価格／セット	セット品番	設計価格／セット
400	無し	OSM112-N	¥7,140 （¥6,800）	OSM122-N	¥10,080 （¥9,600）	OSM132-N	¥11,550（¥11,000）	OSM142-N	¥18,270（¥17,400）
	付き	OSM112	¥9,450 （¥9,000）	OSM122	¥12,810（¥12,200）	OSM132	¥13,545（¥12,900）	OSM142	¥24,675（¥23,500）
600	NEW 無し	OSM412-N	受7 ¥9,870 （¥9,400）	OSM422-N	受7 ¥13,230（¥12,600）	OSM432-N	受7 ¥15,435（¥14,700）	OSM442-N	受7 ¥26,250（¥25,000）
	付き	OSM412	受5 ¥12,180（¥11,600）	OSM422	受5 ¥16,800（¥16,000）	OSM432	受5 ¥17,955（¥17,100）	OSM442	受5 ¥30,030（¥28,600）

メーターモジュール 枕棚セット

※1

奥行き（㎜）	パイプハンガー	3尺タイプ（長さ=950㎜）		4.5尺タイプ（長さ=1,450㎜）		6尺タイプ（長さ=1,950㎜）		9尺タイプ（長さ=2,950㎜）	
		セット品番	設計価格／セット	セット品番	設計価格／セット	セット品番	設計価格／セット	セット品番	設計価格／セット
445	無し	OSM212-N	受5 ¥8,610 （¥8,200）	OSM222-N	受5 ¥12,285（¥11,700）	OSM232-N	受5 ¥13,860（¥13,200）	OSM242-N	受5 ¥21,840（¥20,800）
	付き	OSM212	受5 ¥11,445（¥10,900）	OSM222	受5 ¥15,960（¥15,200）	OSM232	受5 ¥17,010（¥16,200）	OSM242	受5 ¥29,505（¥28,100）

※1：間口が2mを超える場合は、積載時や自重によるたわみが発生し、利用上支障のあるおそれがありますので、必ず吊木や束（現場調達、または別売品の吊木をお求めください）を取り付け、補強を行ってください。
※2：割れ防止の為化粧桟木は導穴を開け、ビス止めにしてください。

単品部材

洋柄化粧ベニヤ 天板・側板セット



3尺タイプ				4.5尺タイプ／6尺タイプ				9尺タイプ
長さ×巾×厚さ(㎜)	入数	セット品番	設計価格／セット	長さ×巾×厚さ(㎜)	入数	セット品番	設計価格／セット	必要明細
天板／1,820×910×2.5	1	OSP112	¥23,415 (¥22,300)	天板／1,820×910×2.5	1	OSP122	¥29,295 (¥27,900)	OSP112 ×2set
側板／2,430×910×2.5	3			側板／2,430×910×2.5	4			

＜部材で発注の場合＞

	長さ×巾×厚さ(㎜)	品番	設計価格／枚	発注単位
天板	1,820×910×2.5	OST112	受5 ¥4,410 (¥4,200)	2
	1,950×995×2.5	OST022	受7 ¥5,460 (¥5,200)	2
側板	2,430×910×2.5	OSG112	受7 ¥7,245 (¥6,900)	2
	2,430×995×2.5	OSG212	受7 ¥8,925 (¥8,500)	2

化粧桟木（化粧キャップ付ビス［30本］同梱）



●寸法図(㎜)　太線部分は化粧面



長さ×巾×厚さ(㎜)	品番	設計価格／本	発注単位
1,950×30×30	OSW052	¥1,890 (¥1,800)	6

※芯材及び商品仕様につきましては資材の都合により変更することがあります。ご了承ください。

雑巾ずり



●寸法図(㎜)　太線部分は化粧面



長さ×巾×厚さ(㎜)	品番	設計価格／本	発注単位
1,950×15×10	OSV022	¥704 (¥670)	20
NEW 1,950×15×10	OSV032	受7 ¥893 (¥850)	5

Option 別売品

化粧キャップ付ビス



必要な場合、別途ご発注いただけます。

品番	設計価格／セット	入数
ZY3250	¥1,155 (¥1,100)	9本
ZY3252	¥1,470 (¥1,400)	11本

隙間キャップ

必要な場合、別途ご発注いただけます。

	品番	設計価格／セット	入数
中段用	ZY0859	¥116 (¥110)	2個
枕棚用	ZY0857	¥116 (¥110)	2個

L字コーナー&目地キャップ

中段や枕棚をL字型に組む場合に使用することでコーナー部分の継ぎ目を目立ちにくくします。



	品番	設計価格／セット	発注単位
中段用	ZY0884	¥2,100 (¥2,000)	1
枕棚用	ZY0864	¥1,470 (¥1,400)	1

吊木

間口が2mを超える枕棚にご使用ください。

長さ×巾×厚さ(㎜)	品番	設計価格／本
980×62×30	OSW062	受7 ¥2,205 (¥2,100)

●表示価格は税込価格で(　　)内は税抜き価格です。●受□:受注生産品です。詳細については P4 をご覧ください。
●表示価格には工事費は含まれておりません。●印刷のため実物と多少、色・柄が異なることがあります。面材サンプルなどでお確かめください。

中段・枕棚セット シナ柄（特殊樹脂シートタイプ）

F☆☆☆☆ | 4VOC基準適合（木質建材） | 低VOC

設計施工資料 ▶P.458

中段セット 内訳



中段　化粧桟木 ※2　雑巾ずり　化粧キャップ付ビス　隙間キャップ

●中段寸法図（㎜） 太線部分は化粧面

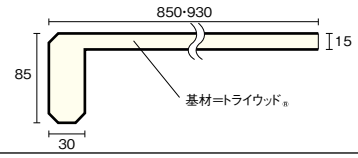

910モジュール 中段セット

※1

奥行き（㎜）	3尺タイプ（長さ=900㎜）		4.5尺タイプ（長さ=1,360㎜）		6尺タイプ（長さ=1,840㎜）		9尺タイプ（長さ=2,790㎜）	
	セット品番	設計価格／セット	セット品番	設計価格／セット	セット品番	設計価格／セット	セット品番	設計価格／セット
850	OSC111	¥11,550（¥11,000）	OSC121	¥15,435（¥14,700）	OSC131	¥16,275（¥15,500）	OSC141	¥31,920（¥30,400）

メーターモジュール 中段セット

※1

奥行き（㎜）	3尺タイプ（長さ=950㎜）		4.5尺タイプ（長さ=1,450㎜）		6尺タイプ（長さ=1,950㎜）		9尺タイプ（長さ=2,950㎜）	
	セット品番	設計価格／セット	セット品番	設計価格／セット	セット品番	設計価格／セット	セット品番	設計価格／セット
930	OSC211	受5 ¥13,965（¥13,300）	OSC221	受5 ¥19,110（¥18,200）	OSC231	受5 ¥20,160（¥19,200）	OSC241	受5 ¥38,325（¥36,500）

中段セット・引出し付タイプ（中段棚・引出し付＋化粧桟木＋雑巾ずり＋化粧キャップ付ビス＋L型金具）



奥行き（㎜）	6尺タイプ（長さ=1,840㎜）	
	セット品番	設計価格／セット
850	OSD131	¥50,715（¥48,300）

●中段形状図

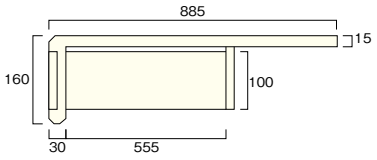

※引き出し一杯当たりの耐荷重は5kgになります。

●引出し形状図

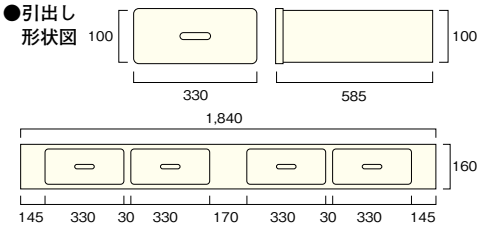

枕棚セット 内訳



枕棚　化粧桟木 ※2　雑巾ずり　化粧キャップ付ビス　隙間キャップ

●枕棚寸法図（㎜） 太線部分は化粧面

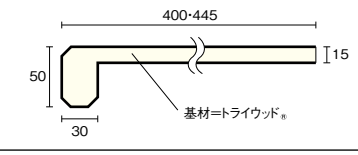

910モジュール 枕棚セット

※1

奥行き（㎜）	3尺タイプ（長さ=900㎜）		4.5尺タイプ（長さ=1,360㎜）		6尺タイプ（長さ=1,840㎜）		9尺タイプ（長さ=2,790㎜）	
	セット品番	設計価格／セット	セット品番	設計価格／セット	セット品番	設計価格／セット	セット品番	設計価格／セット
400	OSM111	¥7,140 （¥6,800）	OSM121	¥10,080 （¥9,600）	OSM131	¥11,550（¥11,000）	OSM141	¥18,270（¥17,400）

メーターモジュール 枕棚セット

※1

奥行き（㎜）	3尺タイプ（長さ=950㎜）		4.5尺タイプ（長さ=1,450㎜）		6尺タイプ（長さ=1,950㎜）		9尺タイプ（長さ=2,950㎜）	
	セット品番	設計価格／セット	セット品番	設計価格／セット	セット品番	設計価格／セット	セット品番	設計価格／セット
445	OSM211	受5 ¥8,610 （¥8,200）	OSM221	受5 ¥12,285（¥11,700）	OSM231	受5 ¥13,860（¥13,200）	OSM241	受5 ¥21,840（¥20,800）

※1：間口が2mを超える場合は、積載時や自重によるたわみが発生し、利用上支障のあるおそれがありますので、必ず吊木や束（現場調達、または別売品の吊木をお求めください）を取り付け、補強を行ってください。
※2：割れ防止の為化粧桟木は導穴を開け、ビス止めにしてください。

Option 別売品

化粧キャップ付ビス

必要な場合、別途ご発注いただけます。

品番	設計価格／セット	入数
ZY3251	¥1,155（¥1,100）	9本
ZY3253	¥1,470（¥1,400）	11本

L字コーナー&目地キャップ

中段や枕棚をL字型に組む場合に使用することでコーナー部分の継ぎ目を目立ちにくくします。



	品番	設計価格／セット	発注単位
中段用	ZY0885	¥2,100（¥2,000）	1
枕棚用	ZY0865	¥1,470（¥1,400）	1

隙間キャップ

必要な場合、別途ご発注いただけます。

	品番	設計価格／セット	入数
中段用	ZY0860	¥116（¥110）	2個
枕棚用	ZY0858	¥116（¥110）	2個

吊木

間口が2mを超える枕棚にご使用ください。

長さ×巾×厚さ（㎜）	品番	設計価格／本
980×62×30	OSW061	受7 ¥2,205（¥2,100）

単品部材

シナ柄化粧ベニヤ 天板・地板・側板セット



	3尺タイプ				4.5尺タイプ／6尺タイプ			
	長さ×巾×厚さ(㎜)	入数	セット品番	設計価格／セット	長さ×巾×厚さ(㎜)	入数	セット品番	設計価格／セット
910モジュール用	天板／1,820×910×2.5	1	OSP111	¥25,305 (¥24,100)	天板／1,820×910×2.5	2	OSP121	¥34,020 (¥32,400)
	地板／1,820×910×5.5	1			地板／1,820×910×5.5	1		
	側板／2,430×910×2.5	3			側板／2,430×910×2.5	4		
メーターモジュール用	天板／1,950×995×2.5	1	OSP211	¥35,595 (¥33,900)	天板／1,950×995×2.5	2	OSP221	¥44,940 (¥42,800)
	地板／1,950×995×5.5	1			地板／1,950×995×5.5	1		
	側板／2,430×995×2.5	3			側板／2,430×995×2.5	4		

＜部材で発注の場合＞

	長さ×巾×厚さ(㎜)	品番	設計価格／枚	発注単位
天板	1,820×910×2.5	OST011	¥4,410 (¥4,200)	2
	1,950×995×2.5	OST021	¥5,460 (¥5,200)	2
側板	2,430×910×2.5	OSG111	受7 ¥7,245 (¥6,900)	2
	2,430×995×2.5	OSG211	受7 ¥8,925 (¥8,500)	2
地板	1,820×910×5.5	OSJ011	¥7,140 (¥6,800)	1
	1,950×995×5.5	OSJ021	¥9,975 (¥9,500)	1

化粧桟木（化粧キャップ付ビス［30本］同梱）



●寸法図(㎜)　太線部分は化粧面

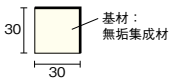

長さ×巾×厚さ(㎜)	品番	設計価格／本	発注単位
1,950×30×30	OSW051	¥1,890 (¥1,800)	6

※芯材及び商品仕様につきましては資材の都合により変更することがあります。ご了承ください。

雑巾ずり



●寸法図(㎜)　（無塗装品）



長さ×巾×厚さ(㎜)	品番	設計価格／本	発注単位
1,950×15×10	OSV021	¥704 (¥670)	20
NEW 1,950×15×10	OSV031	受7 ¥893 (¥850)	5

押入れセット

押入れセット（シナ柄・枕棚仕様）

●シナ柄・枕棚仕様

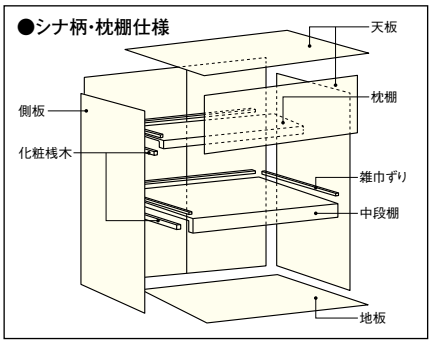

910モジュール

3尺タイプ			4.5尺タイプ			6尺タイプ		
セット品番	設計価格／セット		セット品番	設計価格／セット		セット品番	設計価格／セット	
OSS111	¥43,995 (¥41,900)		OSS121	¥59,535 (¥56,700)		OSS131	¥61,845 (¥58,900)	
中段セット	OSC111	1	中段セット	OSC121	1	中段セット	OSC131	1
枕棚セット	OSM111	1	枕棚セット	OSM121	1	枕棚セット	OSM131	1
天板・地板・側板セット	OSP111	1	天板・地板・側板セット	OSP121	1	天板・地板・側板セット	OSP121	1

メーターモジュール

3尺タイプ			4.5尺タイプ			6尺タイプ		
セット品番	設計価格／セット		セット品番	設計価格／セット		セット品番	設計価格／セット	
OSS211	受5 ¥58,170 (¥55,400)		OSS221	受5 ¥76,335 (¥72,700)		OSS231	受5 ¥78,960 (¥75,200)	
中段セット	OSC211	1	中段セット	OSC221	1	中段セット	OSC231	1
枕棚セット	OSM211	1	枕棚セット	OSM221	1	枕棚セット	OSM231	1
天板・地板・側板セット	OSP211	1	天板・地板・側板セット	OSP221	1	天板・地板・側板セット	OSP221	1

押入れセット（シナ柄・天袋仕様）

●シナ柄・天袋仕様

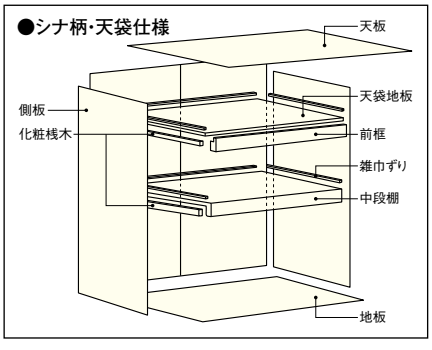

910モジュール

3尺タイプ			4.5尺タイプ			6尺タイプ		
セット品番	設計価格／セット		セット品番	設計価格／セット		セット品番	設計価格／セット	
OSS113	受5 ¥46,935 (¥44,700)		OSS123	受5 ¥64,680 (¥61,600)		OSS133	受5 ¥66,465 (¥63,300)	
中段セット	OSC111	1	中段セット	OSC121	1	中段セット	OSC131	1
天袋・地板セット	OSE311	1	天袋・地板セット	OSE321	1	天袋・地板セット	OSE331	1
天板・地板・側板セット	OSP111	1	天板・地板・側板セット	OSP121	1	天板・地板・側板セット	OSP121	1

●表示価格は税込価格で(　　)内は税抜き価格です。●受□:受注生産品です。詳細については P4 をご覧ください。
●表示価格には工事費は含まれておりません。●印刷のため実物と多少、色・柄が異なることがあります。面材サンプルなどでお確かめください。

洋柄・ホワイト柄・シナ柄 共通オプションパーツ

F☆☆☆☆ 4VOC基準適合(木質建材) 低VOC

多機能フック

■デッドスペースを有効利用。

枕棚の手前側スペースを有効利用。
数枚の衣服をいろいろ交換して、コーディネートを楽しむ際にも便利です。

■一瞬にして収納スペースを確保。

多機能フックにはハンガータイプが3本まで設置が可能。ハンガーをたっぷり掛けることができ、収納力が大幅にアップします。

■収納上手な多機能フックでかしこく収納。

多機能フックは着脱が簡単で、横向きに受け金具に挿入可能。クローゼットの開閉時も気にならず、上手にかしこく収納を楽しめます。







①多機能フック



②多機能フック受け金具



③ハンガーパイプ

品名	品番	設計価格／本	発注単位
①多機能フック	POSA51	受5 ¥2,625（¥2,500）	1
②多機能フック受け金具	POSA52	受5 ¥2,625（¥2,500）	1
③ハンガーパイプ	POSA53	受5 ¥2,625（¥2,500）	1

ダブルハンガーパイプ

■デッドスペースを有効活用。

デッドスペースになりがちな、クローゼットの下側をハンガースペースに。
既存のパイプハンガーに掛けるだけなので、お手軽・簡単に衣服の収納スペースを増やすことができます。



■ダブルハンガーパイプで、もっと片付け上手に。

ダブルハンガーパイプを使用すれば、スペースに応じた収納も可能。より有効に収納スペースを活用することができます。また、サイドバーやパイプは簡単に取り外しができてかさばりません。



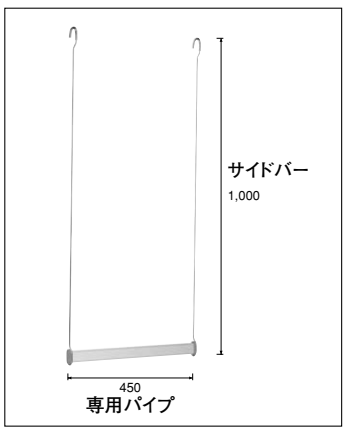

サイズ（㎜）	品番	設計価格／セット
1,000×450×40.0	ZY3242	受5 ¥4,725（¥4,500）

見積書・プレゼンボード作成 ラクラクWEB見積 検索 ▶P.5
デジタルカタログ ウッドワン カタログ 検索 ▶P.598

パイプハンガー（材質:パイプ・ステンレス箔巻スチール、ブラケット・亜鉛合金）

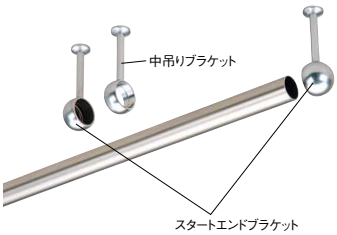

●寸法図（㎜）

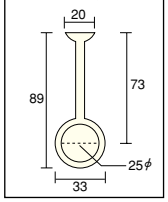

別途部材のみ発注される場合は		
スタートエンドブラケット	ZY3254	¥777（¥740）
中吊りブラケット	ZY3255	¥661（¥630）

長さ×直径（㎜）	品番	設計価格／本	発注単位	同梱品
350×25φ	POSA05	¥1,995（¥1,900）	1	スタートエンド×2　中吊り無し
500×25φ	POSA08	¥2,205（¥2,100）	1	スタートエンド×2　中吊り無し
690×25φ	POSA01	¥2,415（¥2,300）	1	スタートエンド×2　中吊り無し
1,150×25φ	POSA02	¥3,675（¥3,500）	1	スタートエンド×2　中吊り×1
1,600×25φ	POSA03	¥4,200（¥4,000）	1	スタートエンド×2　中吊り×1
2,500×25φ	POSA04	¥6,090（¥5,800）	1	スタートエンド×2　中吊り×2

パイプハンガー（オーバルタイプ）（材質:パイプ・アルミ、ブラケット・亜鉛合金）

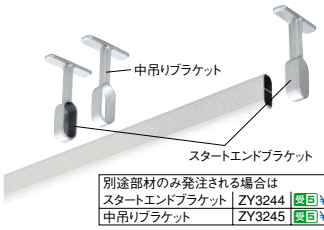

●寸法図（㎜）

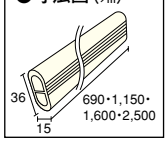

別途部材のみ発注される場合は		
スタートエンドブラケット	ZY3244	受5 ¥840（¥800）
中吊りブラケット	ZY3245	受5 ¥735（¥700）

サイズ（㎜）	品番	設計価格／セット	発注単位	同梱品
690×36×15	POSA41	受5 ¥2,625（¥2,500）	1	スタートエンド×2　中吊り無し
1,150×36×15	POSA42	受5 ¥4,200（¥4,000）	1	スタートエンド×2　中吊り×1
1,600×36×15	POSA43	受5 ¥4,830（¥4,600）	1	スタートエンド×2　中吊り×1
2,500×36×15	POSA44	受5 ¥6,930（¥6,600）	1	スタートエンド×2　中吊り×2

NEW 上吊式回転ハンガー



●寸法図（㎜）

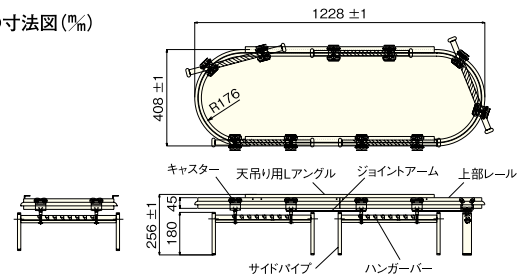

対応タイプ	品番	設計価格／セット	発注単位
6尺用	OSH231	受20 ¥182,175（¥173,500）	1

スライドコートハンガー

前後に228㎜スライドする
コートハンガーです。



サイズ（㎜）	品番	設計価格／本	発注単位
400～628×73	OSK011	¥3,990（¥3,800）	1

※中段には使用可能です。
※中段・枕棚セットに取り付けた場合、押入セットの前框の位置までしかスライドできません。

Information

ご使用上の安全に関する注意事項

上吊式回転ハンガー、ダブルハンガーパイプの耐荷重・収納量は下記の表をご覧ください。

■収納着数・耐荷重

品名		耐荷重	収納着数
上吊式回転ハンガー	4.5尺用	45kg	18～30着
	6尺用	80kg	30～50着
ダブルハンガーパイプ		10kg	——
多機能フック		3kg	——

押入れセット無垢タイプ／押入れ用壁材

F☆☆☆☆ | 4VOC基準適合（木質建材） | 低VOC

設計施工資料 ▶P.470





無垢タイプの特長

■通気性の向上

押入れのカビの原因は、詰め込みすぎによる空気の悪循環と結露によるものです。ウッドワンでは、押入れの中に湿気がこもらないように枕棚・中段を「すのこ」にすることで、空気の循環を行い、カビや結露を防ぎます。



■結露を防ぐ

無垢の木材が持つ自然の調湿作用により、押入れに心配な結露などを防ぐ効果があります。
いつも湿っぽくならない環境にコントロールしていきます。

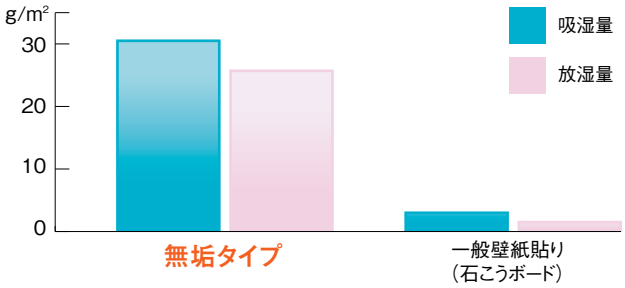

※木材は高湿度の環境が長く続くとカビが発生することがあります。長くお使いいただくために、定期的に押入れ内を換気して木材を乾燥させてください。

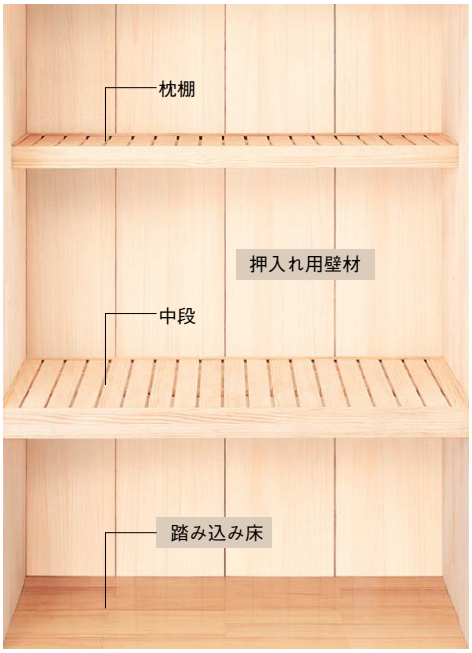

■押入れの床（踏み込み床）に使える便利なセットをご用意しています。

●長さ×巾×厚さ(㎜):980×108×12.0

品名	品番	設計価格／束	入数／束
WHF冠松特選（マツ科 米ツガ単板）	FH1417S	受7 ¥12,915（¥12,300）	9枚（0.95㎡）
WHFこえ松（マツ科 米ツガ単板）	FH0217S	受7 ¥12,915（¥12,300）	9枚（0.95㎡）
WHF内地桧	FH2517S	受7 ¥15,120（¥14,400）	9枚（0.95㎡）

その他、詳しくは右記ページをご覧ください。 ▶P.238・242

押入れセット無垢タイプ



中段セット

奥行(㎜)	3尺タイプ(長さ:950㎜)		4.5尺タイプ(長さ:1450㎜)		6尺タイプ(長さ:1950㎜)	
	セット品番	設計価格／セット	セット品番	設計価格／セット	セット品番	設計価格／セット
900	OSC51S	受5 ¥18,270 (¥17,400)	OSC52S	受5 ¥24,150 (¥23,000)	OSC53S	受5 ¥30,240 (¥28,800)

枕棚セット

奥行(㎜)	3尺タイプ(長さ:950㎜)		4.5尺タイプ(長さ:1450㎜)		6尺タイプ(長さ:1950㎜)	
	セット品番	設計価格／セット	セット品番	設計価格／セット	セット品番	設計価格／セット
445	OSM51S	受5 ¥11,235 (¥10,700)	OSM52S	受5 ¥14,910 (¥14,200)	OSM53S	受5 ¥19,530 (¥18,600)

●寸法図(㎜)

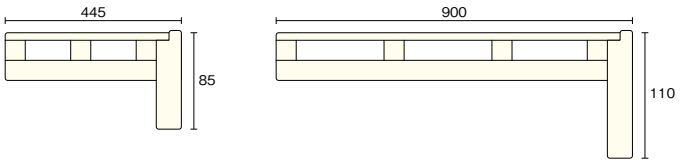

押入れ用壁材・桐(無垢集成)



※左記写真は2枚貼った状態です。

452㎜

長さ×巾×厚さ(㎜)	品 番	設計価格／セット	入数
2,420×452×9.0 (455)	OSL121	受5 ¥19,320 (¥18,400) ㎡単価 ¥4,421 (¥4,210)	4枚(4.4㎡)

●寸法図(㎜)

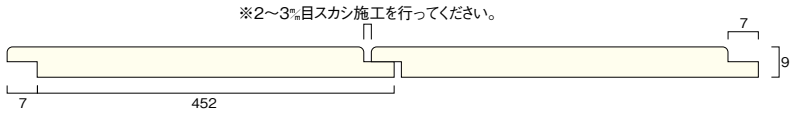

押入れ用シナベニヤ(シナ突板貼)



910㎜

	長さ×巾×厚さ(㎜)	3尺タイプ 入数	3尺タイプ 品番	3尺タイプ 設計価格／セット	4.5尺タイプ／6尺タイプ 入数	4.5尺タイプ／6尺タイプ 品番	4.5尺タイプ／6尺タイプ 設計価格／セット
910 モジュール用	天板／1,820×910×3.0	1	OSP115	受5 ¥35,490 (¥33,800)	2	OSP125	受5 ¥47,670 (¥45,400)
	側板／2,430×910×3.0	3			4		
	地板／1,820×910×5.5	1			1		

＜部材で発注の場合＞

	長さ×巾×厚さ(㎜)	品 番	設計価格／枚	発注単位
天板	1,820×910×3.0	OST115	受5 ¥5,670 (¥5,400)	2
側板	2,430×910×3.0	OSG115	受5 ¥8,400 (¥8,000)	2
地板	1,820×910×5.5	OSJ115	受5 ¥8,505 (¥8,100)	1

※本製品は表面仕上げ材に天然木を使用しているため、木目がばらついて見えることがあります。
※製品寸法は若干の誤差が生じる場合があります。

間仕切り家具



収納スペースを、お部屋を仕切る壁として活用。
空間を広く活用できる、収納スペースのご提案です。

家族の成長を考えたら、できる限り収納スペースは確保しておきたい。
けれど、お部屋の広さには限りがあるから思うような収納が確保できない。
そんな皆さまの声を背景に、ウッドワンでは収納と壁を一体化させた間仕切り家具をご提案いたします。
子ども部屋での活用や、空間を広く活用したい廊下などの共用収納として幅広くご利用いただけます。

間仕切り家具の特長

■壁と収納を一体化。お部屋が広く活用できます。

間仕切りプラン



空間を2部屋に分ける壁として間仕切り家具を活用。完全にお部屋を仕切ってしまうことや、一方を通行できるようにして緩やかに仕切ることも可能です。従来のクローゼットに比べて高い収納力を発揮できます。

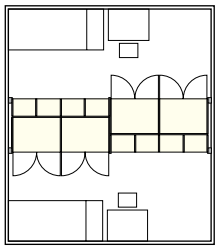

壁面収納プラン



身近なお部屋の壁を収納空間に。リビングやダイニングの生活雑貨をまとめて整理しておけるスペースとして重宝します。廊下なら家族が共有できる納戸の代わりにも。工夫次第で使いやすさが広がるプランです。

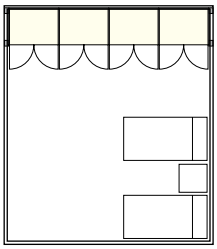

片側壁なしプラン



お部屋のデッドスペースになりそうな空間を有効活用。ダイニングキッチンでは、食器類や調味料のストック庫としても活用できます。扉はフラットで家事や移動の邪魔にならずインテリアにも調和するデザインです。

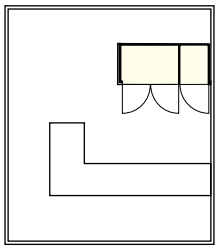

■壁面フラットで キレイな仕上がり。

扉と見切り材がすっきり収まり、壁のようにフラットな仕上がりが実現できます。玄関や廊下など家族の通行が多い場所での設置にもおすすめです。



■施工がカンタン。

従来のような箱型の収納を設置するタイプではなく、板を組み合わせて構成できるので大掛かりな搬入作業は不要、施工も簡単。天井や壁との調整も見切り材で行えるので、仕上がりにも差が付きます。

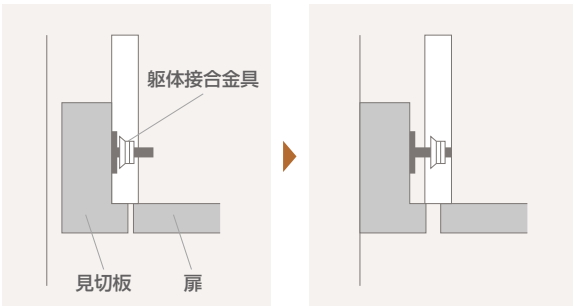

■プッシュオープン

軽く扉を押すだけで開くプッシュオープンタイプ。取っ手のないすっきりとした扉デザインです。

■スペースを有効活用した、奥行き300㎜のフリー棚が設置可能。

従来の900㎜奥行きの収納では、物を収納してもデッドスペースが多く生まれ、せっかくの収納を十分に活用できない不便さがありました。そこでウッドワンでは新しく600㎜奥行きの収納をご用意。このサイズがあれば、洋服をパイプハンガーに掛けたり、収納ケースを収めるのにも十分。残した300㎜には雑誌や小物などを整理できるフリー棚を設置して空間を有効活用するプランをご提案しています。

従来の奥行き900㎜収納

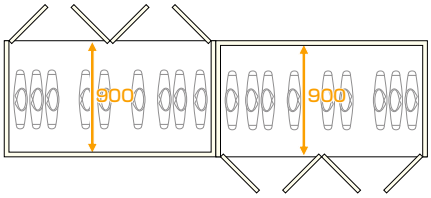

奥行きにゆとりはありますが、その分、上手く活用しないとデッドスペースが生まれやすい短所もありました。

ウッドワンの間仕切り家具

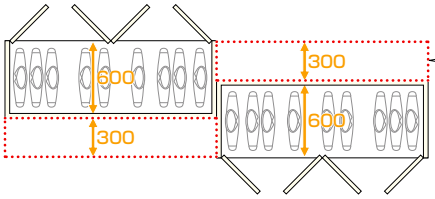

収納を600㎜と300㎜サイズに分割。
使い勝手が高まるぶん、多く物が収納できるようになります。



間仕切り家具 部材構成

背面フラット

●平面図

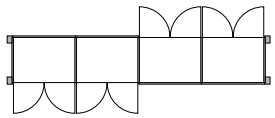

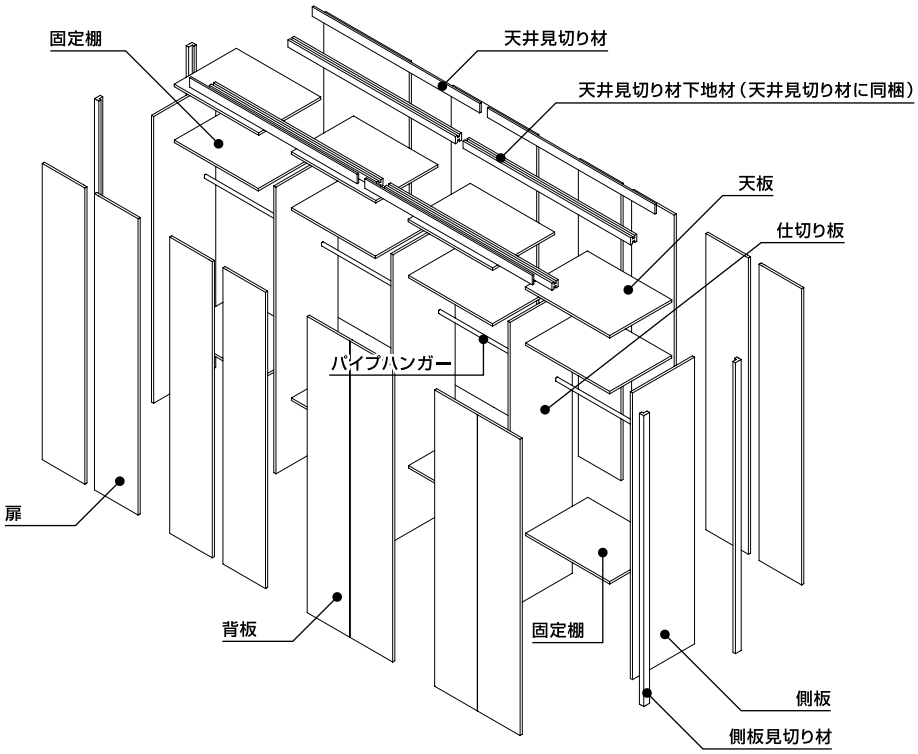

背面棚板あり

●平面図

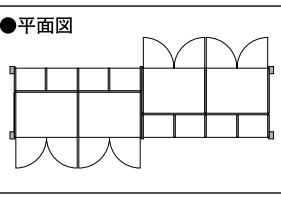

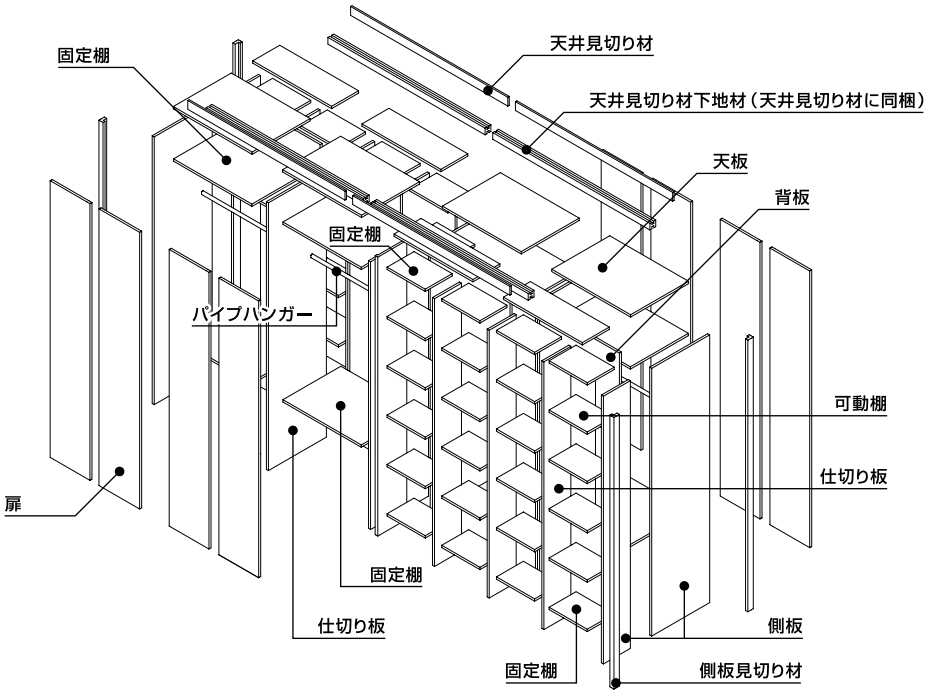

おすすめプラン例《間口=4.5・6尺》

F☆☆☆☆ | 4VOC 基準適合（木質建材） | 低VOC | 受注生産品 20

設計施工資料 ▶P.474

4.5尺 プラン　910モジュール用





●平面図（㎜）

外々寸法1,278㎜
（側面見切り材・L型パネルは含まない）

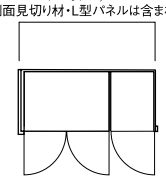

片側壁なし 4.5尺

セット品番	セット価格
MWC0441-WH×1	受 ¥306,600（¥292,000）

	セット構成部材一覧		構成部材品番	設計価格	必要数
❶	側板（D=600）	1入	MWG862	¥27,300	2
❷	仕切り板（D=600）	1入	MWN862	¥26,700	1
❸	天板（D=600・W=817）	1入	MWV862	¥11,100	1
❹	天板（D=600・W=398）	1入	MWC362	¥8,000	1
❺	固定棚（D=600・W=817）	2入	MWT8522	¥17,300	1
❻	固定棚（D=600・W=398）	2入	MWT3522	¥11,200	1
❼	背板（両面システム穴）（W=835）	1入	MGS882R-WH	¥27,300	1
❽	背板（両面システム穴）（W=416）	1入	MGS842R-WH	¥18,100	1
❾	背板留め金具	8入	ZY3650	¥3,900	2
❿	扉左吊り	1入	MGT812-L-WH	¥22,500	1
⓫	扉右吊り	1入	MGT812-R-WH	¥22,500	2
⓬	天井見切り材	1入	MWM60	¥7,200	1
⓭	パイプハンガー（L=817）	1入	MWA81P	¥2,700	1
⓮	パイプハンガー（L=398）	1入	MWA31P	¥1,700	1
⓯	L型サイドパネル（D=600）	1入	MGL863	¥30,800	1

側面見切り材（2入）

※壁内々寸法に応じたサイズの側面見切り材を選択してください。

品番	設計価格	入数
MGM30-15	受 ¥30,660（¥29,200）	2

6尺 プラン　910モジュール用





●平面図（㎜）

外々寸法1,697㎜
（側面見切り材・L型パネルは含まない）

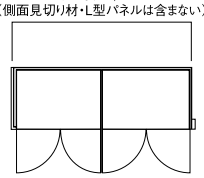

片側壁なし 6尺

セット品番	セット価格
MWC0632-WH×1	受 ¥350,595（¥333,900）

	セット構成部材一覧		構成部材品番	設計価格	必要数
❶	側板（D=600）	1入	MWG862	¥27,300	2
❷	仕切り板（D=600）	1入	MWN862	¥26,700	1
❸	天板（D=600・W=817）	1入	MWC862	¥11,100	2
❹	固定棚（D=600・W=817）	2入	MWT8522	¥17,300	2
❺	背板（両面システム穴）（W=835）	1入	MGS882R-WH	¥27,300	2
❻	背板留め金具	8入	ZY3650	¥3,900	2
❼	扉左吊り	1入	MGT812-L-WH	¥22,500	2
❽	扉右吊り	1入	MGT812-R-WH	¥22,500	2
❾	天井見切り材	1入	MWM60	¥7,200	1
❿	パイプハンガー（L=817）	1入	MWA81P	¥2,700	2
⓫	L型サイドパネル（D=600）	1入	MGL863	¥30,800	1

側面見切り材（2入）

※壁内々寸法に応じたサイズの側面見切り材を選択してください。

品番	設計価格	入数
MGM30-15	受 ¥30,660（¥29,200）	2

●表示価格は税込価格で（　　）内は税抜き価格です。●受：受注生産品です。詳細についてはP4をご覧ください。
●表示価格には工事費は含まれておりません。●印刷のため実物と多少、色・柄が異なることがあります。面材サンプルなどでお確かめください。

受注生産品

おすすめプラン例《間口=9尺》

F☆☆☆☆ | 4VOC基準適合(木質建材) | 低VOC | 受注生産品 20

設計施工資料 ▶P.474

9尺-1-A プラン　910モジュール用





●平面図(㎜)

外々寸法2,535㎜(側面見切り材は含まない)

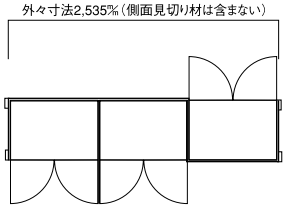

3尺+6尺パターン 背面フラット

セット品番	セット価格
MWJ0936A-WH×1	受 ¥469,035(¥446,700)

	セット構成部材一覧		構成部材品番	設計価格	必要数
❶	側板(D=600)	1入	MWG862	¥27,300	2
❷	仕切り板(D=600)	1入	MWN862	¥26,700	2
❸	天板(D=600)	1入	MWC862	¥11,100	3
❹	固定棚(D=600)	2入	MWT8522	¥17,300	3
❺	背板 片面システム穴	1入	MGS882K-WH	¥28,100	3
❻	背板留め金具	8入	ZY3650	¥3,900	3
❼	扉左吊り	1入	MGT812-L-WH	¥22,500	3
❽	扉右吊り	1入	MGT812-R-WH	¥22,500	3
❾	天井見切り材	1入	MWM60	¥7,200	2
❿	パイプハンガー(L=817)	1入	MWA81P	¥2,700	3

側面見切り材(2入)

※壁内々寸法に応じたサイズの側面見切り材を選択してください。

品名	壁内々寸法	品番	設計価格	入数
2600㎜用	柱105㎜、プラスターボード12.5㎜用	MGM36-15	受 ¥30,660(¥29,200)	2
2585㎜用	柱120㎜、プラスターボード12.5㎜用	MGM30-15		
2616㎜用	2×4用	MGM45-15		

9尺-1-B プラン　910モジュール用





●平面図(㎜)

外々寸法2,556㎜(側面見切り材は含まない)

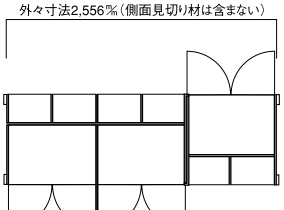

3尺+6尺パターン 背面棚板あり

セット品番	セット価格
MWJ0936B-WH×1	受 ¥915,915(¥872,300)

	セット構成部材一覧		構成部材品番	設計価格	必要数
❶	側板(D=600)	1入	MWG862	¥27,300	2
❷	側板(D=300)	1入	MWG832	¥20,400	2
❸	仕切り板(D=600)	1入	MWN862	¥26,700	3
❹	仕切り板(D=300)	1入	MWN832	¥19,800	4
❺	L型側板(D=300)システム穴加工あり	1入	MGL833W	¥23,500	2
❻	天板(D=600・W=817)	1入	MWC862	¥11,100	3
❼	天板(D=300・W=398)	1入	MWC332	¥7,400	6
❽	固定棚(D=600・W=817)	2入	MWT8522	¥17,300	3
❾	固定棚(D=300・W=398)	2入	MWT3322	¥9,900	6
❿	可動棚(D=300・W=398)	2入	MWD3322	¥9,900	12
⓫	背板(両面システム穴)(W=835)	1入	MGS882R-WH	¥27,300	3
⓬	背板留め金具	8入	ZY3650	¥3,900	6
⓭	扉左吊り	1入	MGT812-L-WH	¥22,500	3
⓮	扉右吊り	1入	MGT812-R-WH	¥22,500	3
⓯	天井見切り材	1入	MWM60	¥7,200	2
⓰	パイプハンガー(L=817)	1入	MWA81P	¥2,700	3

側面見切り材(2入)

※壁内々寸法に応じたサイズの側面見切り材を選択してください。

品名	壁内々寸法	品番	設計価格	入数
2600㎜用	柱105㎜、プラスターボード12.5㎜用	MGM27-15	受 ¥30,660(¥29,200)	2
2585㎜用	柱120㎜、プラスターボード12.5㎜用	MGM18-15		
2616㎜用	2×4用	MGM36-15		

9尺-2-A プラン　910モジュール用





●平面図（㎜）

外々寸法2,535㎜（側面見切り材は含まない）

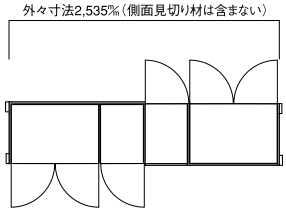

4.5尺+4.5尺パターン 背面フラット

セット品番	セット価格
MWJ0944A-WH×1	受 ¥521,955（¥497,100）

	セット構成部材一覧		構成部材品番	設計価格	必要数
❶	側板（D=600）	1入	MWG862	¥27,300	2
❷	仕切板（D=600）	1入	MWN862	¥26,700	3
❸	天板（D=600・W=398）	1入	MWC362	¥8,000	2
❹	天板（D=600・W=817）	1入	MWC862	¥11,100	2
❺	固定棚（D=600・W=398）	2入	MWT3522	¥11,200	2
❻	固定棚（D=600・W=817）	2入	MWT8522	¥17,300	2
❼	背板（片面システム穴）（W=835）	1入	MGS882K-WH	¥28,100	2
❽	背板（片面システム穴）（W=416）	1入	MGS842K-WH	¥18,600	2
❾	背板留め金具	8入	ZY3650	¥3,900	4
❿	扉左吊り	1入	MGT812-L-WH	¥22,500	2
⓫	扉右吊り	1入	MGT812-R-WH	¥22,500	4
⓬	天井見切り材	1入	MWM60	¥7,200	2
⓭	パイプハンガー（L=817）	1入	MWA81P	¥2,700	2
⓮	パイプハンガー（L=398）	1入	MWA31P	¥1,700	2

側面見切り材（2入）

※壁内々寸法に応じたサイズの側面見切り材を選択してください。

品名	壁内々寸法	品番	設計価格	入数
2600㎜用	柱105㎜、プラスターボード12.5㎜用	MGM36-15	受 ¥30,660（¥29,200）	2
2585㎜用	柱120㎜、プラスターボード12.5㎜用	MGM30-15		
2616㎜用	2×4用	MGM45-15		

9尺-2-B プラン　910モジュール用





●平面図（㎜）

外々寸法2,556㎜（側面見切り材は含まない）

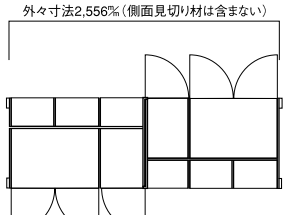

4.5尺+4.5尺パターン 背面棚板あり

セット品番	セット価格
MWJ0944B-WH×1	受 ¥972,720（¥926,400）

	セット構成部材一覧		構成部材品番	設計価格	必要数
❶	側板（D=600）	1入	MWG862	¥27,300	2
❷	側板（D=300）	1入	MWG832	¥20,400	2
❸	仕切り板（D=600）	1入	MWN862	¥26,700	4
❹	仕切り板（D=300）	1入	MWN832	¥19,800	4
❺	L型側板（D=300）システム穴加工あり	1入	MGL833W	¥23,500	2
❻	天板（D=600・W=398）	1入	MWC362	¥8,000	2
❼	天板（D=600・W=817）	1入	MWC862	¥11,100	2
❽	天板（D=300・W=398）	1入	MWC332	¥7,400	6
❾	固定棚（D=600・W=398）	2入	MWT3522	¥11,200	2
❿	固定棚（D=600・W=817）	2入	MWT8522	¥17,300	2
⓫	固定棚（D=300・W=398）	2入	MWT3322	¥9,900	6
⓬	可動棚（D=300・W=298）	2入	MWD3322	¥9,900	12
⓭	背板（両面システム穴）（W=835）	1入	MGS882R-WH	¥27,300	2
⓮	背板（両面システム穴）（W=416）	1入	MGS842R-WH	¥18,100	2
⓯	背板留め金具	8入	ZY3650	¥3,900	8
⓰	扉左吊り	1入	MGT812-L-WH	¥22,500	2
⓱	扉右吊り	1入	MGT812-R-WH	¥22,500	4
⓲	天井見切り材	1入	MWM60	¥7,200	2
⓳	パイプハンガー（L=817）	1入	MWA81P	¥2,700	2
⓴	パイプハンガー（L=398）	1入	MWA31P	¥1,700	2

側面見切り材（2入）

※壁内々寸法に応じたサイズの側面見切り材を選択してください。

品名	壁内々寸法	品番	設計価格	入数
2600㎜用	柱105㎜、プラスターボード12.5㎜用	MGM27-15	受 ¥30,660（¥29,200）	2
2585㎜用	柱120㎜、プラスターボード12.5㎜用	MGM18-15		
2616㎜用	2×4用	MGM36-15		

受注生産品

おすすめプラン例《間口=9尺・12尺》

F☆☆☆☆ | 4VOC基準適合(木質建材) | 低VOC | 受注生産品 20

設計施工資料 ▶P.474

12尺-1-A プラン　910モジュール用





●平面図(㎜)

外々寸法3,373㎜(側面見切り材は含まない)

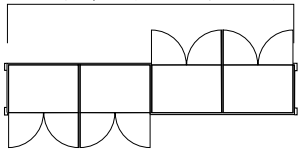

6尺+6尺パターン 背面フラット

セット品番	セット価格
MWJ1266A-WH×1	受 ¥625,695(¥595,900)

	セット構成部材一覧		構成部材品番	設計価格	必要数
❶	側板(D=600)	1入	MWG862	¥27,300	2
❷	仕切り板(D=600)	1入	MWN862	¥26,700	3
❸	天板(D=600・W=817)	1入	MWC862	¥11,100	4
❹	固定棚(D=600・W=817)	2入	MWT8522	¥17,300	4
❺	背板(片面システム穴)(W=835)	1入	MGS882K-WH	¥28,100	4
❻	背板留め金具	8入	ZY3650	¥3,900	4
❼	扉左吊り	1入	MGT812-L-WH	¥22,500	4
❽	扉右吊り	1入	MGT812-R-WH	¥22,500	4
❾	天井見切り材	1入	MWM60	¥7,200	4
❿	パイプハンガー(L=817)	1入	MWA81P	¥2,700	4

側面見切り材(2入)

※壁内々寸法に応じたサイズの側面見切り材を選択してください。

品名	壁内々寸法	品番	設計価格	入数
3510㎜用	柱105㎜、プラスターボード12.5㎜用	MGM72-15	受 ¥37,065(¥35,300)	2
3495㎜用	柱120㎜、プラスターボード12.5㎜用	MGM66-15		
3526㎜用	2×4用	MGM81-15		

12尺-1-B プラン　910モジュール用





●平面図(㎜)

外々寸法3,394㎜(側面見切り材は含まない)

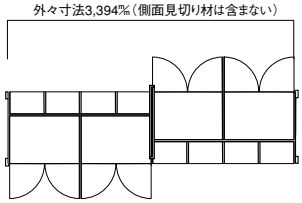

6尺+6尺パターン 背面棚板あり

セット品番	セット価格
MWJ1266B-WH ×1	受 ¥1,195,320(¥1,138,400)

	セット構成部材一覧		構成部材品番	設計価格	必要数
❶	側板(D=600)	1入	MWG862	¥27,300	2
❷	側板(D=300)	1入	MWG832	¥20,400	2
❸	仕切り板(D=600)	1入	MWN862	¥26,700	4
❹	仕切り板(D=300)	1入	MWN832	¥19,800	6
❺	L型側板(D=300)システム穴加工あり	1入	MGL833W	¥23,500	2
❻	天板(D=600・W=817)	1入	MWC862	¥11,100	4
❼	天板(D=300・W=398)	1入	MWC332	¥7,400	8
❽	固定棚(D=600・W=817)	2入	MWT8522	¥17,300	4
❾	固定棚(D=300・W=398)	2入	MWT3322	¥9,900	8
❿	可動棚(D=300・W=398)	2入	MWD3322	¥9,900	16
⓫	背板(両面システム穴)(W=835)	1入	MGS882R-WH	¥27,300	4
⓬	背板留め金具	8入	ZY3650	¥3,900	8
⓭	扉左吊り	1入	MGT812-L-WH	¥22,500	4
⓮	扉右吊り	1入	MGT812-R-WH	¥22,500	4
⓯	天井見切り材	1入	MWM60	¥7,200	4
⓰	パイプハンガー(L=817)	1入	MWA81P	¥2,700	4

側面見切り材(2入)

※壁内々寸法に応じたサイズの側面見切り材を選択してください。

品名	壁内々寸法	品番	設計価格	入数
3510㎜用	柱105㎜、プラスターボード12.5㎜用	MGM63-15	受 ¥37,065(¥35,300)	2
3495㎜用	柱120㎜、プラスターボード12.5㎜用	MGM54-15		
3526㎜用	2×4用	MGM72-15		

9尺 プラン　910モジュール用





●平面図（㎜）

外々寸法2,535㎜（側面見切り材は含まない）

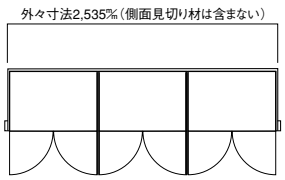

壁面収納 9尺

セット品番	セット価格
MWB0933-WH ×1	受 ¥461,475（¥439,500）

	セット構成部材一覧		構成部材品番	設計価格	必要数
❶	側板（D=600）	1入	MWG862	¥27,300	2
❷	仕切り板（D=600）	1入	MWN862	¥26,700	2
❸	天板（D=600・W=817）	1入	MWC862	¥11,100	3
❹	固定棚（D=600・W=817）	2入	MWT8522	¥17,300	3
❺	背板（片面システム穴）（W=835）	1入	MGS882K-WH	¥28,100	3
❻	背板留め金具	8入	ZY3650	¥3,900	3
❼	扉左吊り	1入	MGT812-L-WH	¥22,500	3
❽	扉右吊り	1入	MGT812-R-WH	¥22,500	3
❾	天井見切り材	1入	MWM60	¥7,200	1
❿	パイプハンガー（L=817）	1入	MWA81P	¥2,700	3

側面見切り材（2入）

※壁内々寸法に応じたサイズの側面見切り材を選択してください。

品名	壁内々寸法	品番	設計価格	入数
2600㎜用	柱105㎜、プラスターボード12.5㎜用	MGM36-15	受 ¥30,660（¥29,200）	2
2585㎜用	柱120㎜、プラスターボード12.5㎜用	MGM30-15		
2616㎜用	2×4用	MGM45-15		

12尺 プラン　910モジュール用





●平面図（㎜）

外々寸法3,373㎜（側面見切り材は含まない）

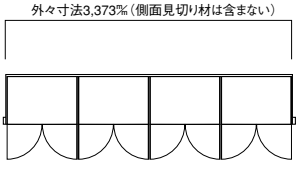

壁面収納 12尺

セット品番	セット価格
MWB1234-WH ×1	受 ¥610,575（¥581,500）

	セット構成部材一覧		構成部材品番	設計価格	必要数
❶	側板（D=600）	1入	MWG862	¥27,300	2
❷	仕切り板（D=600）	1入	MWN862	¥26,700	3
❸	天板（D=600・W=817）	1入	MWC862	¥11,100	4
❹	固定棚（D=600・W=817）	2入	MWT8522	¥17,300	4
❺	背板（片面システム穴）（W=835）	1入	MGS882K-WH	¥28,100	4
❻	背板留め金具	8入	ZY3650	¥3,900	4
❼	扉左吊り	1入	MGT812-L-WH	¥22,500	4
❽	扉右吊り	1入	MGT812-R-WH	¥22,500	4
❾	天井見切り材	1入	MWM60	¥7,200	2
❿	パイプハンガー（L=817）	1入	MWA81P	¥2,700	4

側面見切り材（2入）

※壁内々寸法に応じたサイズの側面見切り材を選択してください。

品名	壁内々寸法	品番	設計価格	入数
3510㎜用	柱105㎜、プラスターボード12.5㎜用	MGM72-15	受 ¥37,065（¥35,300）	2
3495㎜用	柱120㎜、プラスターボード12.5㎜用	MGM66-15		
3526㎜用	2×4用	MGM81-15		

●表示価格は税込価格で（　　）内は税抜き価格です。●受：受注生産品です。詳細についてはP4をご覧ください。
●表示価格には工事費は含まれておりません。●印刷のため実物と多少、色・柄が異なることがあります。面材サンプルなどでお確かめください。

受注生産品

単品部材

F☆☆☆☆ | 4VOC 基準適合（木質建材） | 低VOC | 受注生産品 20

設計施工資料 ▶P.474

部材構成

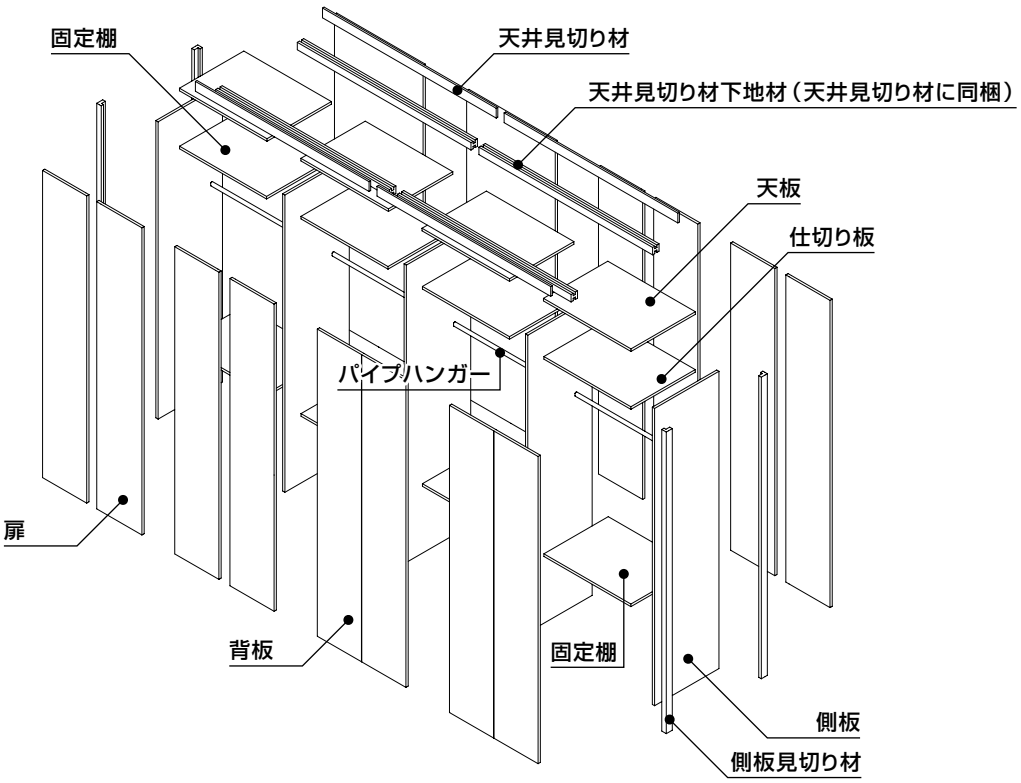

扉

品名	サイズ（㎜）	品番	設計価格／枚	数量
右扉	2,376×416×15	MGT812-R-WH	受 ￥23,625（￥22,500）	1
左扉		MGT812-L-WH	受 ￥23,625（￥22,500）	1

Information　L型サイドパネル・L型側板について

●L型サイドパネルは、間仕切り家具を壁面に設置させない場合の見切り材としてご使用ください。
●L型側板は、間仕切り家具をふたつつなげて使用する場合の接合材としてご使用ください。

●平面図

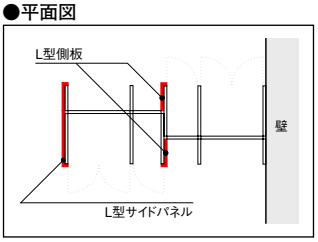

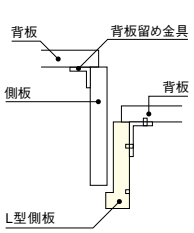

施工について、詳しくは右記ページをご覧ください。 ▶P.474

側板

サイズ(㎜)		品番	設計価格	入数
D600用	2,357×600×21	MWG862	受 ¥28,665（¥27,300）	1
D300用	2,357×300×21	MWG832	受 ¥21,420（¥20,400）	1

仕切り板

サイズ(㎜)		品番	設計価格	入数
D600用	2,357×600×21	MWN862	受 ¥28,035（¥26,700）	1
D300用	2,357×300×21	MWN832	受 ¥20,790（¥19,800）	1

天板

サイズ(㎜)		品番	設計価格	入数
D600用	817×598×21	MWC862	受 ¥11,655（¥11,100）	1
D600用	398×598×21	MWC362	受 ¥8,400（¥8,000）	1
D300用	398×298×21	MWC332	受 ¥7,770（¥7,400）	1

固定棚

サイズ(㎜)		品番	設計価格	入数
D600用	817×511×21	MWT8522	受 ¥18,165（¥17,300）	2
D600用	398×511×21	MWT3522	受 ¥11,760（¥11,200）	2
D300用	398×298×21	MWT3322	受 ¥10,395（¥9,900）	2

可動棚

サイズ(㎜)		品番	設計価格	入数
D600用	817×511×21	MWD8522	受 ¥18,165（¥17,300）	2
D600用	398×511×21	MWD3522	受 ¥11,760（¥11,200）	2
D300用	398×298×21	MWD3322	受 ¥10,395（¥9,900）	2

背板

品名	サイズ(㎜)	品番	設計価格	入数
片面システム穴	2,388×835×15	MGS882K-WH	受 ¥29,505（¥28,100）	1
	2,388×416×15	MGS842K-WH	受 ¥19,530（¥18,600）	
両面システム穴	2,388×835×15	MGS882R-WH	受 ¥28,665（¥27,300）	1
	2,388×416×15	MGS842R-WH	受 ¥19,005（¥18,100）	

金具関係

背板留め金具

品番	設計価格	入数
ZY3650	受 ¥4,095（¥3,900）	8

側面見切り材

品名	サイズ(㎜)	品番	設計価格	入数
クリア10～17㎜用	2,420×90×18	MGM18-15	受 ¥30,660（¥29,200）	2
クリア19～27㎜用	2,420×90×27	MGM27-15	受 ¥30,660（¥29,200）	2
クリア22～29㎜用	2,420×90×30	MGM30-15	受 ¥30,660（¥29,200）	2
クリア28～35㎜用	2,420×90×36	MGM36-15	受 ¥30,660（¥29,200）	2
クリア37～44㎜用	2,420×90×45	MGM45-15	受 ¥30,660（¥29,200）	2
クリア46～53㎜用	2,420×90×54	MGM54-15	受 ¥37,065（¥35,300）	2
クリア55～62㎜用	2,420×90×63	MGM63-15	受 ¥37,065（¥35,300）	2
クリア58～65㎜用	2,420×90×66	MGM66-15	受 ¥37,065（¥35,300）	2
クリア64～71㎜用	2,420×90×72	MGM72-15	受 ¥37,065（¥35,300）	2
クリア73～80㎜用	2,420×90×81	MGM81-15	受 ¥37,065（¥35,300）	2

天井見切り材（下地込み）

サイズ(㎜)	品番	設計価格	入数
2,859×60×15	MWM60	受 ¥7,560（¥7,200）	1

L型サイドパネル

サイズ(㎜)		品番	設計価格	入数
D600用	2,421×642×30	MGL863	受 ¥32,340（¥30,800）	1
D300用	2,421×321×30	MGL833	受 ¥24,675（¥23,500）	1

L型側板

サイズ(㎜)		品番	設計価格	入数
D300用	2,421×321×30	MGL833W	受 ¥24,675（¥23,500）	1

パイプハンガー

サイズ(㎜)	品番	設計価格	入数
817×30×15	MWA81P	受 ¥2,835（¥2,700）	1
398×30×15	MWA31P	受 ¥1,785（¥1,700）	1

●表示価格は税込価格で（　）内は税抜き価格です。●受：受注生産品です。詳細についてはP4をご覧ください。
●表示価格には工事費は含まれておりません。●印刷のため実物と多少、色・柄が異なることがあります。面材サンプルなどでお確かめください。

間仕切り壁収納



間仕切り壁を収納として有効活用。床・壁・天井先行の後付け施工なので、リフォームにもぴったりです。

「間仕切り壁収納」の厚さはわずか130㎜（扉を除く本体のみ）。お部屋の広さを保ちながら、意外なほどの収納力を発揮します。セルフビルド感覚の後付け施工で、リフォームにも最適。大がかりな工事なしで施工・取り外し・移設が可能なので、ご家族のライフステージの変化に合わせて柔軟に対応することができます。



見積書・プレゼンボード作成　ラクラクWEB見積　検索　▶P.5　デジタルカタログ　ウッドワン　カタログ　検索　▶P.598

商品特長



通常の施工ではデッドスペースとなる壁厚130㎜分を、収納・飾り棚として有効活用。収納場所に悩みがちな書籍類もスッキリ収まります。



壁内空間を配線スペースとして活用することで、室内の配線にも配慮しました。間仕切壁システムの範囲内であれば、スイッチ・コンセントはユニットを使用し、自由に配置できます。



固定棚板の取り付けはドライバーでしめるだけのカンタン施工。ビス留めしないので、棚板の取り付け位置の変更にも柔軟に対応することができます。



白い壁面を表情豊かに彩るアクセントウォールとして6色のカラーラインナップから、住まう方のセンスを活かせます。

※ホワイト以外のカラー扉は、正方形の開き扉のみお選びいただけます。

■壁と収納を一体化。空間を広く活用し、間取りの変更も行えます。

間仕切り壁と収納が一体化した間仕切り壁収納なら、広いお部屋を2部屋に仕切りながら収納も確保。
施工も容易なので、ご家族の将来的なライフステージの変化に合わせて間取りの変化にも柔軟に対応できます。

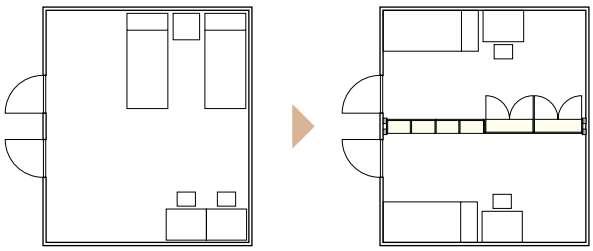

構成部材

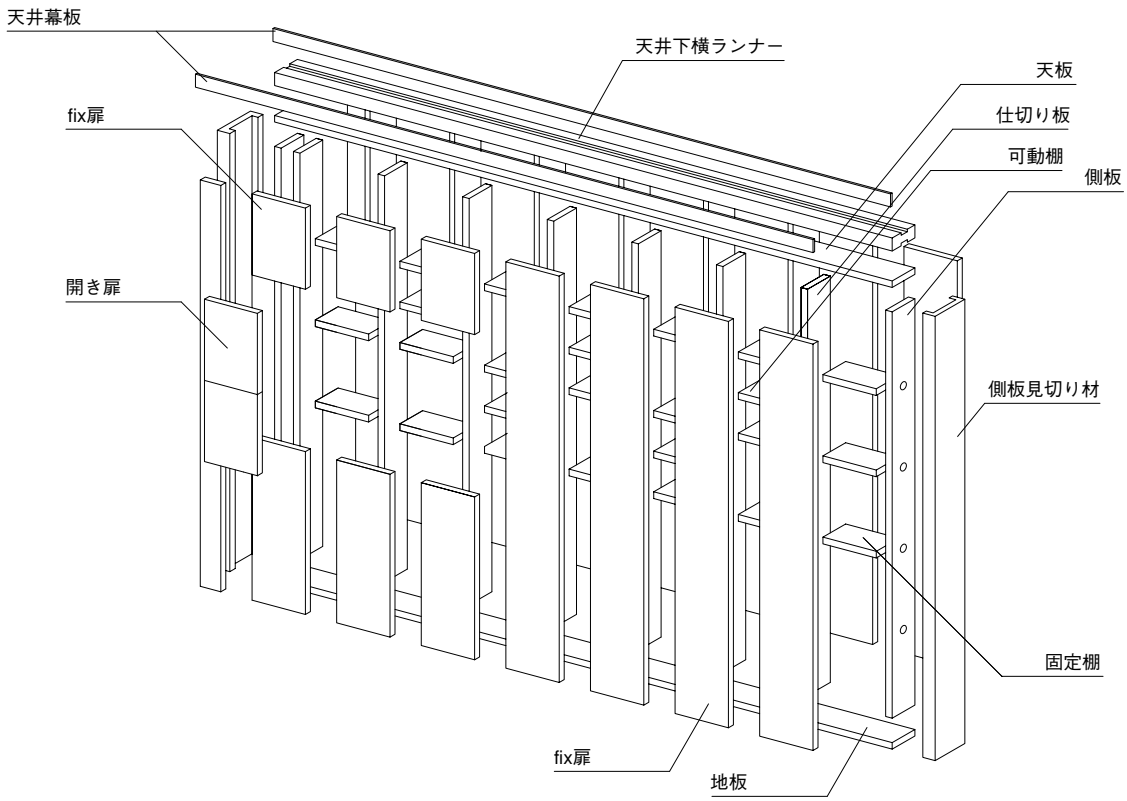

●表示価格は税込価格で(　　)内は税抜き価格です。●受:受注生産品です。詳細についてはP4をご覧ください。
●表示価格には工事費は含まれておりません。●印刷のため実物と多少、色・柄が異なることがあります。面材サンプルなどでお確かめください。

受注生産品

おすすめプラン例《間口=6尺・9尺》

F☆☆☆☆　4VOC基準適合（木質建材）　低VOC　受注生産品 14

設計施工資料 ▶P.494

6尺ドアなしプラン



セット価格	受 ¥326,235（¥310,700）

		品名	入数	品番	設計価格（税抜）	必要数
構造部材	❶	側板	1枚	MWG812	¥10,900	2枚
	❷	仕切板	1枚	MWN812	¥10,100	3枚
	❸	天地板セット	1セット	MWC212	¥17,300	1セット
	❹	固定棚	1枚	MWT412	¥2,300	7枚
	❺	可動棚	1枚	MWD412	¥1,500	6枚
	❻	天井下横ランナー	1枚	MWP313	¥9,400	1枚
	❼	側板見切り材	1枚	MGM813	¥12,800	2枚
	❽	天井幕板	1枚	MWM411	¥3,500	1枚
化粧部材		開き扉　小（最上段用）　右吊	1枚	OWB1151S-BR-WH	¥10,800	2枚
		開き扉　小（最上段用）　左吊	1枚	OWB1151S-BL-WH	¥10,800	1枚
		開き扉　中	1枚	OWB131-B-WH	¥13,400	3枚
		fix扉　大	1枚	MWB181-WH	¥15,900	3枚
		L金具セット	3個入	ZY3642	¥2,000	1セット
		背板固定金具	8個入	ZY3650	¥3,900	4箱
		ケク金具セット＜下穴5.0φ活用式＞	4個入	ZYKK50	¥4,000	2セット
		fix扉　大（中幅）	1枚	MWB181-178-WH	¥15,900	2枚

●立面図

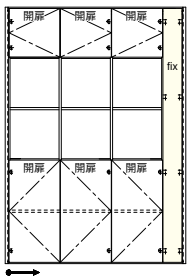

●立面図（反対面）

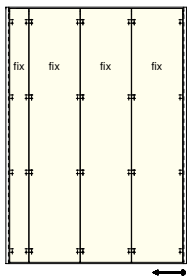

●構造部材取り付け位置

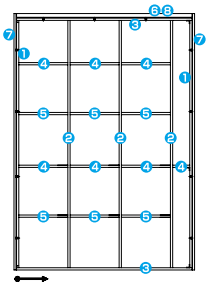

□の扉はfix扉のため開きません。

6尺ドア付きプラン



セット価格	受 ¥332,955（¥317,100）

		品名	入数	品番	設計価格（税抜）	必要数
構造部材	❶	側板	1枚	MWG812	¥10,900	2枚
	❷	仕切板	1枚	MWN812	¥10,100	2枚
	❸	天地板セット	1セット	MWC212	¥17,300	1セット
	❹	固定棚	1枚	MWT412	¥2,300	3枚
	❺	固定棚（小）	1枚	MWT112	¥2,100	1枚
	❻	可動棚	1枚	MWD412	¥1,500	2枚
	❼	天井下横ランナー	1枚	MWP313	¥9,400	1枚
	❽	側板見切り材	1枚	MGM813	¥12,800	1枚
	❾	天井幕板	1枚	MWM411	¥3,500	1枚
化粧部材		開き扉　小（最上段用）　左吊	1枚	OWB1151S-BL-WH	¥10,800	1枚
		開き扉　中	1枚	OWB131-B-WH	¥13,400	1枚
		fix扉　大	1枚	MWB181-WH	¥15,900	1枚
		配線ユニット用fix扉　大	1枚	MWB181-157-WH	¥9,100	2枚
		L金具セット	3個入	ZY3642	¥2,000	1セット
		背板固定金具	8個入	ZY3650	¥3,900	3箱
		ケク金具セット＜下穴5.0φ活用式＞	4個入	ZYKK50	¥4,000	4セット
		fix扉　大（中幅）	1枚	MWB181-249-WH	¥16,900	2枚
建具部材		天井ジャストドア（ソフトアート）	1枚	CDMJ2XF-C-□	¥47,300	1枚
		レバーハンドル	1セット	ZH11K1	¥7,500	1セット
		天井ジャストドアスライド枠 竪枠 左吊用	1セット	SDM2J0-H-WH	¥23,500	1セット
		天井ジャストドアスライド枠 上枠・ケーシングセット	1セット	SGM2J2-D-WH	¥20,000	1セット

※天井ジャストドア（ソフトアート）の□にはソフトアート建具対応カラー記号が入ります。

●立面図

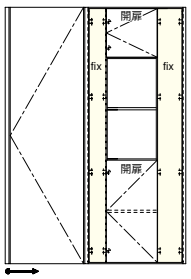

●立面図（反対面）

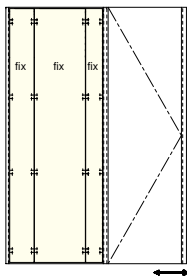

●構造部材取り付け位置

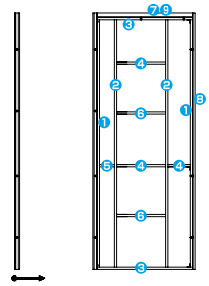

□の扉はfix扉のため開きません。

ソフトアート建具対応カラー記号選択　品番の□にカラー記号をお入れください。

WH ホワイト色	NP ナチュラルピンク色	LC ライトクリア色	DK ダークブラウン色
PL ペール色	CP センターピンク色	BN ブラウン色	DE ディープブラウン色

9尺ドアなしプラン



セット価格	受 ¥335,685（¥319,700）

		品名	入数	品番	設計価格（税抜）	必要数
構造部材	❶	側板	1枚	MWG812	¥10,900	2枚
	❷	仕切板	1枚	MWN812	¥10,100	5枚
	❸	天地板セット	1セット	MWC312	¥19,800	1セット
	❹	固定棚	1枚	MWT412	¥2,300	20枚
	❺	固定棚（小）	1枚	MWT112	¥2,100	1枚
	❻	天井下横ランナー	1枚	MWP313	¥9,400	1枚
	❼	側板見切り材	1枚	MGM813	¥12,800	2枚
	❽	天井幕板	1枚	MWM411	¥3,500	2枚
化粧部材		fix扉　大	1枚	MWB181-WH	¥15,900	5枚
		L金具セット	3個入	ZY3642	¥2,000	1セット
		背板固定金具	8個入	ZY3650	¥3,900	6箱
		ケク金具セット＜下穴5.0φ活用式＞	4個入	ZYKK50	¥4,000	2セット
		fix扉　大（小幅）	1枚	MWB181-128-WH	¥12,300	2枚

●立面図

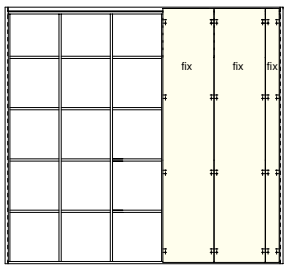

●立面図（反対面）

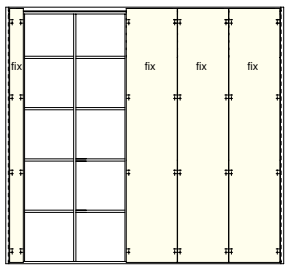

●構造部材取り付け位置

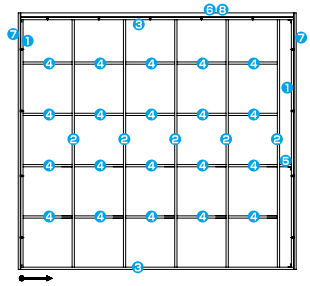

□の扉はfix扉のため開きません。

9尺ドア付きプラン



セット価格	受 ¥466,830（¥444,600）

		品名	入数	品番	設計価格（税抜）	必要数
構造部材	❶	側板	1枚	MWG812	¥10,900	2枚
	❷	仕切板	1枚	MWN812	¥10,100	4枚
	❸	天地板セット	1セット	MWC212	¥17,300	1セット
	❹	固定棚	1枚	MWT412	¥2,300	7枚
	❺	固定棚（小）	1枚	MWT112	¥2,100	3枚
	❻	可動棚	1枚	MWD412	¥1,500	6枚
	❼	天井下横ランナー	1枚	MWP313	¥9,400	1枚
	❽	側板見切り材	1枚	MGM813	¥12,800	1枚
	❾	天井幕板	1枚	MWM411	¥3,500	1枚
化粧部材		開き扉　小（最上段用）　右吊	1枚	OWB1151S-BR-WH	¥10,800	1枚
		開き扉　小（最上段用）　左吊	1枚	OWB1151S-BL-WH	¥10,800	1枚
		開き扉　中	1枚	OWB131-B-WH	¥13,400	2枚
		開き扉　大	1枚	OWB181-BR-WH	¥25,900	1枚
		fix扉　大	1枚	MWB181-WH	¥15,900	3枚
		配線ユニット用fix扉　大	1枚	MWB181-157-WH	¥9,100	2枚
		L金具セット	3個入	ZY3642	¥2,000	1セット
		背板固定金具	8個入	ZY3650	¥3,900	5箱
		ケク金具セット＜下穴5.0φ活用式＞	4個入	ZYKK50	¥4,000	4セット
		fix扉　大（中幅）	1枚	MWB181-178-WH	¥15,900	2枚
建具部材		天井ジャストドア（ソフトアート）	1枚	CDMJ3XF-C-□	¥47,300	1枚
		レバーハンドル	1セット	ZH11K1	¥7,500	1セット
		天井ジャストドアスライド枠 竪枠 左吊用	1セット	SDM2J0-H-WH	¥23,500	1セット
		天井ジャストドアスライド枠 上枠・ケーシングセット	1セット	SGM2J3-D-WH	¥20,000	1セット

※天井ジャストドア（ソフトアート）の□には
ソフトアート建具対応カラー記号が入ります。

●立面図

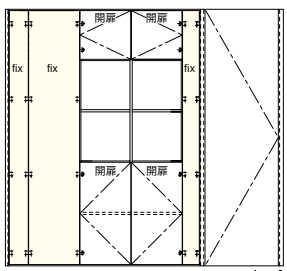

●立面図（反対面）

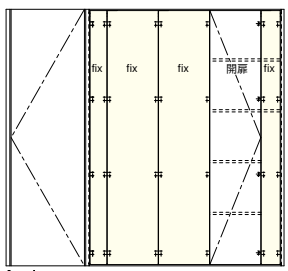

●構造部材取り付け位置

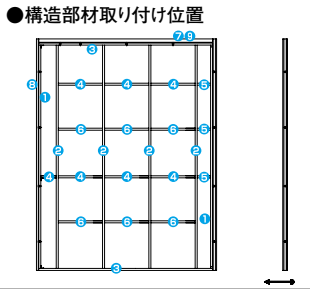

□の扉はfix扉のため開きません。

●表示価格は税込価格で（　　）内は税抜き価格です。●受□：受注生産品です。詳細についてはP4をご覧ください。
●表示価格には工事費は含まれておりません。●印刷のため実物と多少、色・柄が異なることがあります。面材サンプルなどでお確かめください。

受注生産品

おすすめプラン例《間口=12尺》

F☆☆☆☆　4VOC基準適合（木質建材）　低VOC

受注生産品 14　設計施工資料 ▶P.494

ソフトアート建具対応カラー記号選択　品番の□にカラー記号をお入れください。

WH	NP	LC	DK
ホワイト色	ナチュラルピンク色	ライトクリア色	ダークブラウン色
PL	CP	BN	DE
ペール色	センターピンク色	ブラウン色	ディープブラウン色

12尺ドアなしプラン



セット価格	受 ¥580,965（¥553,300）

		品名	入数	品番	設計価格（税抜）	必要数
構造部材	❶	側板	1枚	MWG812	¥10,900	2枚
	❷	仕切板	1枚	MWN812	¥10,100	6枚
	❸	天地板セット	1セット	MWC412	¥34,600	1セット
	❹	固定棚（大）	1枚	MWT512	¥3,400	1枚
	❺	固定棚	1枚	MWT412	¥2,300	12枚
	❻	可動棚	1枚	MWD412	¥1,500	12枚
	❼	天井下横ランナー	1枚	MWP313	¥9,400	2枚
	❽	側板見切り材	1枚	MGM813	¥12,800	2枚
	❾	天井幕板	1枚	MWM411	¥3,500	2枚
化粧部材		開き扉　小（最上段用）　右吊	1枚	OWB1151S-BR-WH	¥10,800	3枚
		開き扉　小（最上段用）　左吊	1枚	OWB1151S-BL-WH	¥10,800	3枚
		開き扉　中	1枚	OWB131-B-WH	¥13,400	6枚
		fix扉　大	1枚	MWB181-WH	¥15,900	6枚
		L金具セット	3個入	ZY3642	¥2,000	1セット
		背板固定金具	8個入	ZY3650	¥3,900	7箱
		ケク金具セット＜下穴5.0φ活用式＞	4個入	ZYKK50	¥4,000	2セット
		fix扉　大（特大幅）	1枚	MWB181-558-WH	¥29,000	2枚

●立面図

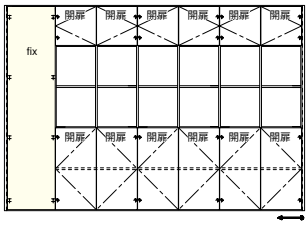

●立面図（反対面）

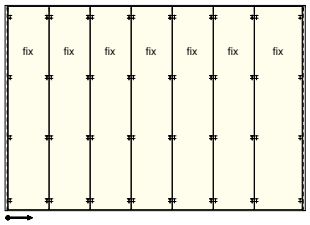

●構造部材取り付け位置

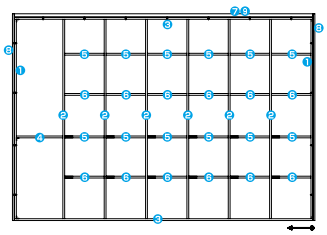

□の扉はfix扉のため開きません。

12尺ドア付きプラン



セット価格	受 ¥474,285（¥451,700）

		品名	入数	品番	設計価格（税抜）	必要数
構造部材	❶	側板	1枚	MWG812	¥10,900	2枚
	❷	仕切板	1枚	MWN812	¥10,100	6枚
	❸	天地板セット	1セット	MWC312	¥19,800	1セット
	❹	固定棚	1枚	MWT412	¥2,300	20枚
	❺	固定棚（小）	1枚	MWT112	¥2,100	4枚
	❻	天井下横ランナー	1枚	MWP313	¥9,400	1枚
	❼	側板見切り材	1枚	MGM813	¥12,800	1枚
	❽	天井幕板	1枚	MWM411	¥3,500	2枚
化粧部材		fix扉　大	1枚	MWB181-WH	¥15,900	5枚
		配線ユニット用fix扉　大	1枚	MWB181-157-WH	¥9,100	2枚
		L金具セット	3個入	ZY3642	¥2,000	1セット
		背板固定金具	8個入	ZY3650	¥3,900	7箱
		ケク金具セット＜下穴5.0φ活用式＞	4個入	ZYKK50	¥4,000	4セット
		fix扉　大（小幅）	1枚	MWB181-149-WH	¥12,300	2枚
建具部材		天井ジャストドア（ソフトアート）	1枚	CDMJ2XF-C-□	¥47,300	1枚
		レバーハンドル	1セット	ZH11K1	¥7,500	1セット
		天井ジャストドアスライド枠 竪枠 右吊用	1セット	SDM2J0-M-WH	¥23,500	1セット
		天井ジャストドアスライド枠 上枠・ケーシングセット	1セット	SGM2J2-D-WH	¥20,000	1セット

※天井ジャストドア（ソフトアート）の□には
ソフトアート建具対応カラー記号が入ります。

●立面図

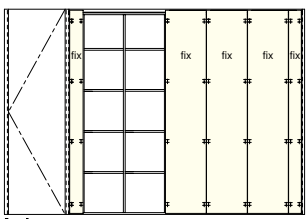

●立面図（反対面）

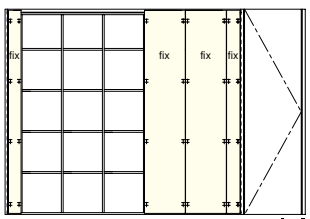

●構造部材取り付け位置

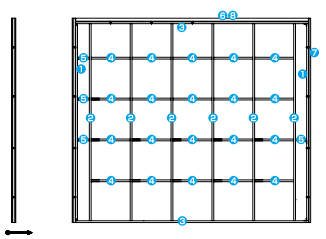

□の扉はfix扉のため開きません。

見積書・プレゼンボード作成　ラクラクWEB見積　検索 ▶P.5

デジタルカタログ　ウッドワン　カタログ　検索 ▶P.598

単品部材

間仕切り壁収納

F☆☆☆☆ | 4VOC 基準適合（木質建材） | 低VOC | 受注生産品 14 | 設計施工資料 ▶P.494

ソフトアート建具対応カラー記号選択　品番の□にカラー記号をお入れください。

WH	NP	LC	DK
ホワイト色	ナチュラルピンク色	ライトクリア色	ダークブラウン色
PL	CP	BN	DE
ペール色	センターピンク色	ブラウン色	ディープブラウン色

構造部材

下記金額は税抜き価格です

側板

長さ×巾×厚さ(㎜)	品番	設計価格(税抜)	入数
2,315×130×21	MWG812	受 ¥10,900	1枚

仕切り板

長さ×巾×厚さ(㎜)	品番	設計価格(税抜)	入数
2,315×130×21	MWN812	受 ¥10,100	1枚

化粧ドア枠パッキン

長さ×巾×厚さ(㎜)	品番	設計価格(税抜)	入数
2,400×130×24	MWP81-24	受 ¥6,400	1本
2,400×168×18	MWP81-18	受 ¥7,000	1本

天地板セット

長さ×巾×厚さ(㎜)	品番	設計価格(税抜)	入数
2,101×130×21	MWC212	受 ¥17,300	1セット
2,901×130×21	MWC312	受 ¥19,800	1セット
3,462×130×21	MWC412	受 ¥34,600	1セット

固定棚

長さ×巾×厚さ(㎜)	品番	設計価格(税抜)	入数
540×128×21	MWT512	受 ¥3,400	1枚
459×128×21	MWT412	受 ¥2,300	1枚
139×128×21	MWT112	受 ¥2,100	1枚

可動棚

長さ×巾×厚さ(㎜)	品番	設計価格(税抜)	入数
459×128×21	MWD412	受 ¥1,500	1枚

天井下横ランナー

長さ×巾×厚さ(㎜)	品番	設計価格(税抜)	入数
2,900×114×36	MWP313	受 ¥9,400	1枚

側板見切り材

品名	長さ×巾×厚さ(㎜)	品番	設計価格(税抜)	入数
側板見切り材	2,400×168×30	MGM813	受 ¥12,800	1枚
側板見切り材(コーナー用)	2,400×201×30	MGM823L	受 ¥16,000	1枚

天井幕板

長さ×巾×厚さ(㎜)	品番	設計価格(税抜)	入数
3,900×43×7	MWM411	受 ¥3,500	1枚

化粧部材

fix扉

品名	長さ×巾×厚さ(㎜)	品番	設計価格(税抜)	入数	
fix扉　小(最上段用)	456×477×19	MWB1151S-WH	受 ¥4,200	1枚	
fix扉　小	477×477×19	MWB1151-WH	受 ¥4,200	1枚	
fix扉　中	957×477×19	MWB131-WH	受 ¥12,200	1枚	
fix扉　大	2,376×477×19	MWB181-WH	受 ¥15,900	1枚	
fix扉　配線ユニット用　大	2,376×157×19	MWB181-157-WH	受 ¥9,100	1枚	
fix扉　調整用　大(小幅)セット	2,376×128×19	MWS181-128-WH	受 ¥10,300	1枚	
fix扉　調整用　大(中幅)セット	2,376×328×19	MWS181-328-WH	受 ¥16,800	1枚	※2
fix扉　調整用　大(広幅)セット	2,376×637×19	MWS181-637-WH	受 ¥26,800	1枚	
fix扉　大(小幅)	2,376×　92×19	MWB181-92-WH	受 ¥12,300	1枚	
	2,376×107×19	MWB181-107-WH	受 ¥12,300	1枚	
	2,376×128×19	MWB181-128-WH	受 ¥12,300	1枚	
	2,376×142×19	MWB181-142-WH	受 ¥12,300	1枚	
	2,376×149×19	MWB181-149-WH	受 ¥12,300	1枚	
fix扉　大(中幅)	2,376×178×19	MWB181-178-WH	受 ¥15,900	1枚	
	2,376×192×19	MWB181-192-WH	受 ¥15,900	1枚	
	2,376×199×19	MWB181-199-WH	受 ¥15,900	1枚	
	2,376×207×19	MWB181-207-WH	受 ¥15,900	1枚	
	2,376×228×19	MWB181-228-WH	受 ¥16,900	1枚	
	2,376×242×19	MWB181-242-WH	受 ¥16,900	1枚	
	2,376×249×19	MWB181-249-WH	受 ¥16,900	1枚	
	2,376×257×19	MWB181-257-WH	受 ¥16,900	1枚	
	2,376×278×19	MWB181-278-WH	受 ¥16,900	1枚	
	2,376×309×19	MWB181-309-WH	受 ¥26,700	1枚	
	2,376×328×19	MWB181-328-WH	受 ¥26,700	1枚	
	2,376×359×19	MWB181-359-WH	受 ¥26,700	1枚	
	2,376×378×19	MWB181-378-WH	受 ¥26,700	1枚	
	2,376×409×19	MWB181-409-WH	受 ¥26,700	1枚	
fix扉　大(特大幅)	2,376×558×19	MWB181-558-WH	受 ¥29,000	1枚	

開き扉

品名	長さ×巾×厚さ(㎜)	品番	設計価格(税抜)	入数	
開き扉　小(最上段用)	456×477×15	OWB1151S-B(R/L)-WH	受 ¥10,800	1枚	
開き扉　小	477×477×15	OWB1151-B-□	受 ¥10,800	1枚	※1
開き扉　中	957×477×15	OWB131-B-WH	受 ¥13,400	1枚	
開き扉　大	2,376×477×15	OWB181-B(R/L)-WH	受 ¥25,900	1枚	
開き扉　溝付　中	957×477×15	OWB131M-B-WH	受 ¥16,900	1枚	
開き扉　溝付　大	2,376×477×15	OWB181M-B(R/L)-WH	受 ¥29,800	1枚	

金具

品名	品番	設計価格(税抜)	入数	
L金具セット	ZY3642	受 ¥2,000	3個入	
背板固定金具(fix扉固定用)	ZY3650	受 ¥3,900	8個入	
ケク金具セット<下穴5.0φ活用式>	ZYKK50	受 ¥4,000	4個入	※3
ケク金具セット<非下穴活用式>	ZYKK40	受 ¥4,000	4個入	※4
ジョイント金具	ZY3628	受 ¥3,900	1本	

小口カバーL型(両面テープ付)

長さ×巾(㎜)	品番	設計価格(税抜)	入数	
2,376×22	ZYKB23	受 ¥2,900	1個	※5

倒れ防止柵

長さ×巾×厚さ(㎜)	品番	設計価格(税抜)	入数
440×55×12	ZYTS44	受 ¥3,900	1個

※1　□にはソフトアート建具対応カラー記号が入ります。
※2　(セット内訳)・扉 1枚　・小口カバーL型 1本
※3　両面がfix扉になる場合、後から取り付ける片側のfix扉を固定する際に使用します。
※4　fix扉を巾カットして両面がfix扉になる場合、後から取り付ける片側のfix扉を固定する際に使用します。
※5　fix扉を巾カットして取り付ける際に使用します。

建具部材

天井ジャストドア(ソフトアート)

長さ×巾×厚さ(㎜)	品番	設計価格(税抜)	入数
2,377×723×36	CDMJ9XF-C-□	受 ¥47,300	1枚
2,377×703×36	CDMJ3XF-C-□	受 ¥47,300	1枚
2,377×680×36	CDMJ2XF-C-□	受 ¥47,300	1枚

※天井ジャストドア(ソフトアート)の□にはソフトアート建具対応カラー記号が入ります。
※天井ジャストドア(ソフトアート)でM-XF以外のデザインをお選びの場合は、ソフトアートカタログをご覧ください。

レバーハンドル

品名	品番	設計価格(税抜)	入数
レバーハンドル	ZH11R1	受 ¥4,200	1セット

天井ジャストドアスライド枠

品名	長さ×巾×厚さ(㎜)	品番	設計価格(税抜)	入数
スライド枠　竪枠右吊用(肉厚19mm)	2,400×95×35	SDM2J0-M-WH	受 ¥23,500	1セット
スライド枠　竪枠左吊用(肉厚19mm)	2,400×95×35	SDM2J0-H-WH	受 ¥23,500	1セット
スライド枠　上枠・ケーシングセット(肉厚19mm)	2,400×800×112	SGM2J9-D-WH	受 ¥20,000	1セット
スライド枠　上枠・ケーシングセット(肉厚19mm)	2,400×780×112	SGM2J3-D-WH	受 ¥20,000	1セット
スライド枠　上枠・ケーシングセット(肉厚19mm)	2,400×757×112	SGM2J2-D-WH	受 ¥20,000	1セット

床　材

“素足に触れる”が発想の原点。WOODONEの床材。

畳、縁側、板敷、板の間…。靴を脱ぐ生活が主体の日本人にとって、特に思い入れ深いのが床。
裸足で歩いたり、寝ころんだりと床は家屋の中でも重要な部分といえます。
ウッドワンでは、素足に触れる感触を大切に、より高質な生活機能を備えた床材をご用意。
一般住宅から集合住宅、文教施設、店舗用まで、
さまざまなシーンに合わせた適材適所の床材をお選びいただけます。

●床材施工の際にご注意ください。
フローリング（合板）の含水率が増えると、1%あたり約0.02%の寸法変化があります（例:長さ1.8mのフローリングの場合、含水率5%増で、1.8mm程度の変化）。寸法変化を考慮し、あらかじめ壁際やサッシ下などは3〜5mm程度の隙間を設けて施工してください。



木質床材総合マニュアル

木質床材のお手入れに
役立つマニュアルです。
抜粋した情報を
P.432で紹介しています。

選び方のポイント

健康・環境に配慮した床
健康志向・環境対応床材についてご案内します。
詳しくは P.126 をご覧ください。

キズに強い床
凹みやすり傷など暮らしで起こりやすいキズに強い床をご案内します。
詳しくは P.128 をご覧ください。

美しく長持ちする床
少ないお手入れでピカピカ、汚れやシミにも強い床をご案内します。
詳しくは P.130 をご覧ください。



一般住宅用洋風床材

無垢材を贅沢に使用したものから、キズや汚れに強い機能性を高めたものなど、さまざまな種類をご用意。創りたいお部屋の雰囲気に合わせて豊富な樹種の床材をお届けします。

無垢フローリング……P.142
銘木フローリング……P.168
銘木厚貼フローリング……P.186
スタンダードフローリング……P.196
遮音フローリング……P.220
床暖房対応フローリング……P.226



一般住宅用和風床材

落ち着いた色合いに伸びやかな木目が特長のウッドワンの和風床材。松、欅、桧、タモなどをご用意いたしました。純和風からアジアンテイストまで、お好みの住空間が創造いただけます。

フロング……P.236



文教施設店舗用 P.250

文教施設から、店舗、医療・養護施設にまで幅広く対応する床材。人の往来が多い空間でのご使用のために、厚貼りとコート処理の高耐久性を実現しています。ソフトな歩行感も特長です。

無垢ピノアース グランドフローリング……P.252
無垢ニュージーパイン®武道場用……P.253
無垢ピノアース グランドフローリング ピノセーフ(衝撃吸収タイプ)……P.254
グランドフローリング エコエアー……P.256
複合フローリング……P.258
グランドフローリング……P.260
スケアーブロック……P.262

ぴたゆか……P.266



選び方のポイント

健康・環境に配慮した床

触ったり、寝そべったり、床は直接、肌に触れる機会が多いところ。それだけに安全性の高い塗装や抗菌加工の床材選びが大切です。また、昨今は住宅に使用される仕上げ材や接着剤などにも健康への配慮が進み、ホルムアルデヒド量の少ない床や施工法が重要視されています。また環境保全の観点からエコロジー基材として「エコプラスベース®」を採用しています。ご家族のいつまでも健康で快適な暮らしのため、抵抗力の弱い幼児やお年寄りにも優しい床材を提供しています。

■ 環境に優しく、安定供給を目指した FSC®認証基材「エコプラスベース®」

床材製品の安定供給と環境保全の観点から、当社ではニュージーランドで資源循環型の育林によるニュージーパイン®を使用し、合板基材として品質を高めた「エコプラスベース®」の開発に成功。FSC®認証の環境に配慮した建材です。コンビットモノ®4尺タイプをはじめ、エコロジー基材として様々な床材に採用しています。

1 ニュージーランドで環境に配慮した、資源循環型の育林をおこなっています。



ニュージーランドの広大な土地で、循環型の持続的な植林や伐採をおこない、木材の安定的な供給と資源保護を目的とした、「輪伐システム」を確立。万全の品質管理のもと、良質なニュージーパイン®を産出しています。

2 ニュージーパイン®は、無垢材はもちろん床の基材などにも有効活用しています。



木材を回転させながら、シート状の単板を造り乾燥させる。

乾燥させた単板を1枚ごとに直交させて重ね、圧縮接着する。

資源を無駄なく活かすため、ニュージーパイン®は間伐材を含めて、余すところなく建築用材として活用しています。「エコプラスベース®」もニュージーパイン®を加工し、安定した品質の合板基材に仕上げています。

3 エコロジー発想の基材「エコプラスベース®」。

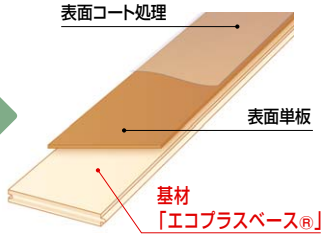

高性能・高品質を実現した「エコプラスベース®」は、ウッドワンの床材の多くに採用。計画的な育林によって安定供給を可能とし、またエコロジー基材として自然環境保全にも貢献しています。

対応商品はこのマークをご参照ください。

[FSC®認証基材] エコプラスベース®

ホルムアルデヒド対策

永く健康で快適に暮らしていただくために、ホルムアルデヒドの低減を推進しています。

ウッドワンでは以前よりホルムアルデヒド低減対策を進めていますが、平成15年7月の建築基準法改正に伴い、全製品約180種10万アイテムにおいてホルムアルデヒドの放散量が最も少ない区分であるF☆☆☆☆対応商品に切り替えました。安心してご使用いただくために、今後発表していく商品に付いても同様に定期試験を実施し、ホルムアルデヒドの低減に努めるとともに、ホルムアルデヒド以外にも厚生労働省が定めた有害物質の削減にも取り組んでいきます。

■JASホルムアルデヒド放散量基準に対する建築材料と面積制限

改正後			使用する建築材料	面積制限
表示記号	基準値			
	平均値	最大値		
F☆☆☆☆	0.3mg/L	0.4mg/L	無垢材 F☆☆☆☆製品	面積制限なし
F☆☆☆	0.5mg/L	0.7mg/L	F☆☆☆製品	居室の種類、換気回数によって、使用できる面積が制限されます※1。
F☆☆	1.5mg/L	2.1mg/L	F☆☆製品	
—	5.0mg/L	7.0mg/L	上記以外	使用禁止

※1:例えば、換気回数「0.5回／h」の住宅の居室にはホルムアルデヒド放散量「F☆☆☆」の建材を床面積の2倍まで（実質上、床と天井のみ）しか使用できません。

4VOC

2003年7月の建築基準法改正でホルムアルデヒド、クロルピリホスの使用が規制された後、（財）建材試験センターが、学識経験者、業界関係者からなる「建材からのVOC放散速度基準化研究会」を設立し、トルエン、キシレン、エチルベンゼン、スチレンの4つのVOC（以下「4VOC」と記載）について、試験方法と基準値を定めた「建材からのVOC放散速度基準」を制定しました。これを受けて、（社）日本建材・住宅設備産業協会（以下「建産協」と記載）をはじめとする各業界団体では、木質建材等に関するVOC自主表示制度の運用を順次開始しました。
また、2009年6月には化学物質による室内空気汚染の防止を目的とし、お客様が製品を選ぶ際の目安とすることを目的とした「住宅部品VOC表示ガイドライン」が業界のガイドラインとして制定されました。ウッドワンではこの建産協の「化粧板等の4VOC放散に関する自主表示制度」に基づき、床材製品を含む内装建材について「4VOC基準適合」（建産協の登録商標）の認定を取得しました。

対応商品はこのマークをご参照ください。

F☆☆☆☆

F☆☆☆☆（告示対象外製品）

4VOC基準適合（木質建材）

抗菌加工

細菌の増殖を抑え、床を清潔に保ちます。

住宅の高気密化が進み、快適な住宅環境が増える一方で、細菌が繁殖しやすく不衛生になりがちです。
ウッドワンは床材全商品（無塗装品・自然塗料塗装品を除く）の塗料の中に、極めて安全性の高い抗菌剤を配合し、抗菌処理を施しています。

※抗菌とは、製品表面における細菌の増殖を抑制することをいいます。
※試験方法は「JIS Z 2801」に準拠しています。

対応商品はこのマークをご参照ください。

抗 菌

裏面防虫処理

木部分を害虫から守ります。

床材の裏面に防虫剤を塗布することにより、外部からヒラタキクイムシの被害を防ぎます。防虫剤は非有機リン系薬剤なので、従来の薬剤に比べて安全性が高く、ペットにも安心です。
厚生労働省の室内濃度指針値対象物質のクロルピリホスは含まれていません。

対応商品はこのマークをご参照ください。

裏面防虫処理



選び方のポイント

キズに強い床

暮らしを重ねていくうちに、床にはすり傷や凹みも増えてきます。それだけに、いつまでも永く美しくご使用いただくには、耐久性や耐傷性の高い床材選びもぜひ考慮したいポイントです。お部屋によってつきやすい傷は異なり、お子さまの部屋には耐ひっかき傷の強い床、リビングやダイニングではスリキズに強い床、などと使用されるお部屋によって適した機能をそなえた床材をお選びいただけます。

WHFコート

試験によって実証された、優れた「耐傷性能」

■WHFコートイメージ

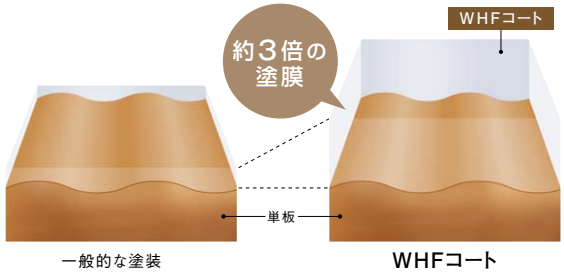

鉛筆硬度試験（JIS K5600）に準じて行った社内試験により、**3H**程度の硬度に耐える性能を確認しました。暮らしの中でつきやすいスリ傷やひっかき傷など、さまざまな傷を軽減します。

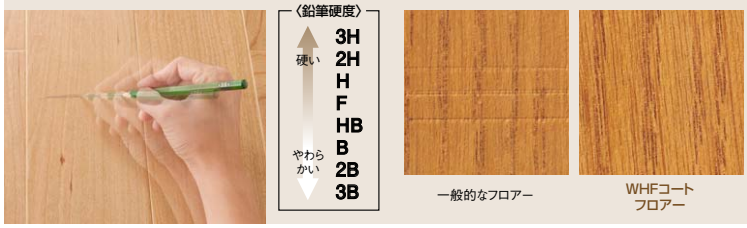

対応商品はこのマークをご参照ください。



WHFコート

耐ひっかき傷

家具の引きずりや日常生活の傷を防ぎます。

お子さまがおもちゃを引きずってついた跡、家具を移動させたときに思わぬ拍子でついてしまった引っかき傷など、注意を払っていても暮らしを重ねれば床には傷がつくものです。その傷を最小限に、万が一傷が付いても目立ちにくくするように、本マークのついた製品では表面単板に耐傷ウレタン塗装を施しています。





一般フロアー



耐傷フロアー

対応商品はこのマークをご参照ください。

耐ひっかき傷

スリキズ防止

表面のコート仕上げにより、すり傷等の摩耗を減らします。

スリッパ歩きでつくすり傷や椅子を引く時にできる傷は、床の塗装をはがして色落ちを発生させるだけでなく、せっかくの床の美しい光沢を失わせる原因ともなります。本マークのついた製品では表面単板にそれらの傷に強いコート処理を施しているので、床表面を傷から守りながら光沢も永く保つことができます。





一般フロアー



スリキズ防止フロアー

対応商品はこのマークをご参照ください。

スリキズ防止

耐キャスター

キャスター傷を軽減します。

キャスター※1による傷や凹みをつきにくくしています。一般居室での実使用を想定したキャスターを走行試験※2において、目立った傷や凹みが発生しにくい表面性能を有しています。

※1 金属製キャスターや球状キャスターを除く。
※2 一般成人男性が通常の生活（業務用途は除く）においてキャスター付椅子を使用した場合を想定し、キャスターを2万回以上往復させた試験。
（日本複合床板工業会指針）

●耐キャスター機能はあくまで居室用であり、事務所等のキャスター使用頻度の高い場所での使用はお避けください。
●球状、及び鉄製のキャスター付き家具はご使用をお避けください。
●大型の配膳台車等をご使用の場合、凹みや割れが発生するため、合板や鋼板などで保護してご使用ください。



■キャスター傷



一般フロアー



耐キャスターフロアー

対応商品はこのマークをご参照ください。

耐キャスター

車椅子対応

車椅子による傷や汚れを軽減します。

一般的なフロアーと比較して、車椅子をご使用の場合のすり傷をつきにくくしています。

●砂等がタイヤやキャスターに付着したまま使用した場合や、電動車椅子等の種類や重量・使用方法によっては、傷や汚れが生じる場合があります。



対応商品はこのマークをご参照ください。

車椅子対応



選び方のポイント

美しく長持ちする床

時間が経過するほどに飴色へと変化する艶や、同じ模様がふたつとない木目の表情。天然材を使用した床材では使い込まれて増していく経年美化の美しさも愉しみですが、時間とともに汚れていっては残念です。木の表情をいつまでも美しく、使い込んで馴染んでいく様子も愉しんでいただけるように、ウッドワンの床材には美しさが長持ちするひび割れ対策や耐汚染処理などを施しています。

耐汚染／スーパー耐汚染

■耐汚染

食品やクレヨンなどの染みを防ぎます。

耐汚染マークの床材には、汚れが表面に付きにくいコート仕上げを施しています。食品の付着やクレヨンの落書きが付いても、従来の床材に比べて染みにくく、汚れが落としやすくなっています。





一般フロアー



耐汚染フロアー

対応商品はこのマークをご参照ください。

耐汚染

■スーパー耐汚染

業界最高レベルの耐汚染性能を実現。

食べこぼしやソースのシミなどをはじめ、ヘアカラーが付着した場合でも汚れがサッと拭き取れるコート塗装を施しています。





一般フロアー



スーパー耐汚染フロアー

対応商品はこのマークをご参照ください。

スーパー耐汚染

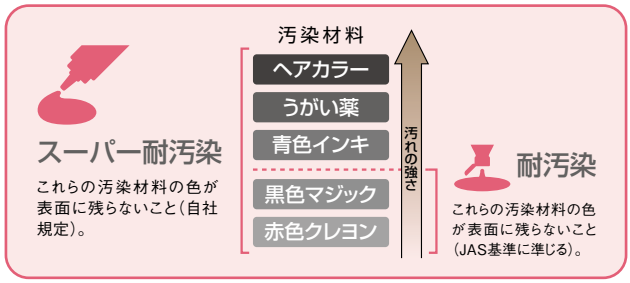

ひびわれ対策

電気カーペットや床暖房を使用したいお部屋に最適。

本物の木材を使用した床材だからこそ、長時間の熱には弱い面（ひび割れ）もあります。ウッドワンでは、そうしたひび割れ対策として、台板と単板の間に特殊シートをはさんで割れにくい処理を施した床材をご用意。リビングやダイニングで床暖房やホットカーペットを使用される場合に適しています。

■床暖房対応

※床暖房用床材は加熱により収縮し、隙間が発生することがありますので、ご了承ください。

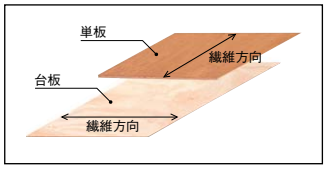

化粧単板と合板基材の繊維方向をクロスするように加工することでお互いの動きを規制しあい、化粧単板の割れを防ぎます。

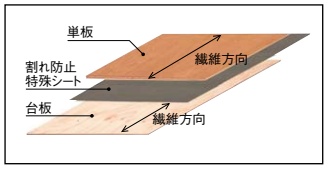

化粧単板と合板基材の間に特殊シートをはさむ事により表面単板の動きを規制し割れにくくなる処理をしております。

対応商品はこのマークをご参照ください。

床暖房対応

■ホットカーペット対応

※ホットカーペットを高温で長時間使用されますと、継ぎ目で隙間が発生する恐れがありますので、フローリングとの間に厚めのカーペットを敷いてください。

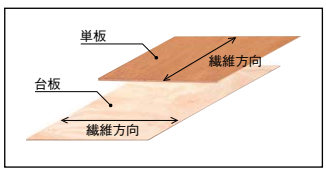

化粧単板と合板基材の繊維方向をクロスするように加工することでお互いの動きを規制しあい、化粧単板の割れを防ぎます。

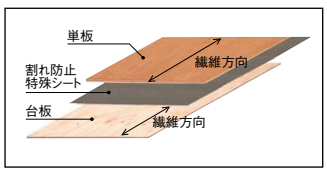

化粧単板と合板基材の間に特殊シートをはさむ事により表面単板の動きを規制し割れにくくなる処理をしております。

対応商品はこのマークをご参照ください。

ホットカーペット対応

■ウッドワンでは、独自の高い基準で寒熱試験をクリアした製品を床暖房対応床材としてお届けしています。

熱や寒さへの耐久性が求められる床暖房対応床材の品質を高めるために、ウッドワンでは高い基準値で寒熱試験をクリアしたものだけを製品としています。寒熱試験を10サイクルクリアしたものを床暖房対応としてお届けしています。

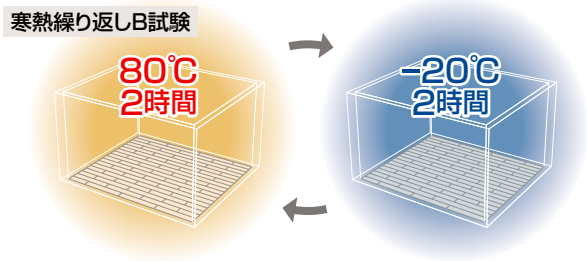

JAS規格
寒熱繰り返しB試験

80℃の室内で2時間、引き続き-20℃の室内で2時間。それを2回繰り返すことを1サイクルとして、床材の表面にヒビや割れが発生しないかを検査する試験です。

床材に大切な強度、そして美しさを持続させるために ウッドワンならではのコート処理で保護しています。

ウッドワンの床材表面には、ご使用される住空間に適した強度を保つ特殊コート処理をそれぞれに施しています。これにより、通常の暮らしでつきやすい傷から表面を守りながら、同時に輝きや艶も永く保つことができます。毎日のお手入れは乾いたぞうきんでカラ拭きするだけでよいので、面倒な手間もありません。


GCコート使用例


GCαコート使用例


WHF加工使用例

■GCコート／GCαコート

「GCコート」とはGC（グリーンカーボン）を塗料に直接混ぜて、塗膜の耐摩耗性を高めたものです。日常の生活で起こり得る摩耗から床を守ります。

「GCαコート」とは「GCコート」よりGCの量を増やし、さらに塗膜の耐摩耗性を高めたものです。特に摩耗のはげしい多目的ホールや公共施設等用におすすめの床材です。

※1　GCとはグリーンカーボン（炭化ケイ素）の略で、ダイヤモンドにつぐ硬さをもつセラミックの一種。

■JAS規格摩耗A試験に準じた結果

一般的なフロアー …… 100回転
GCコート処理のフロアー …… 500回転以上
GCαコート処理のフロアー …… 1,000回転以上

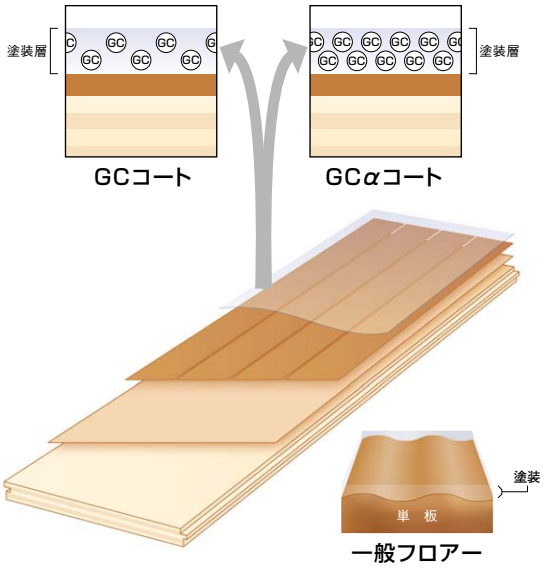

一般フロアー

■WHF加工

WHF加工とは、和風縁甲板「フロング」に施されている加工で、一般の縁甲板より表面硬度が高く、表面割れも生じにくくなっています。

また、従来のWPC床材に比べ、VOCを大幅に低減し健康住宅に適した床材です。

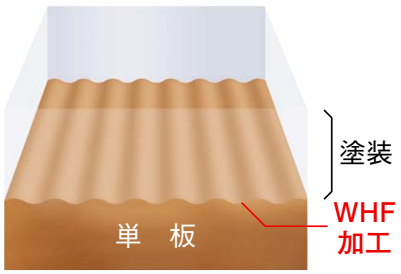

対応商品はこのマークをご参照ください。

GC
GCα

対応商品はこのマークをご参照ください。

WHF
WHF加工

美しさにこだわった仕上げ

時が経つほどに増す風合い、豊かな木目の表情。
銘木の美しさを際立たせる、こだわり仕上げです。

銘木の床材は生きています。それだけに日常のお手入れや取り扱いに気を配らないと…と思われている方も多いと思いますが、ウッドワンの床材ではそれらは全て簡単に、皆さまに銘木の良さを気軽にお楽しみいただけるフリーワックス仕上げやオイルフィニッシュ調仕上げのものをご用意しています。



■フリーワックス

ワックス塗布は必要ありません。
汚れや薬品による汚染、変色が発生しにくく、傷がつきにくい性能を有しています。（お客様の希望によりワックス塗布は可能ですが、化粧表面はワックスの塗膜性能となります）

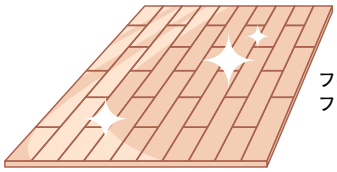

フリーワックス
フロアー

※お客様の希望によりワックスがけをされる場合には、必ず弊社推奨のワックスをご使用ください。
※浮造り加工製品については表面が凹凸なため、フリーワックス性能は該当しておりません。またワックス塗布をされると、艶が高くなりますのでご注意ください。

対応商品はこのマークをご参照ください。

フリーワックス

HGI塗装

傷が目立ちにくくなる「HGI塗装」。

特殊な硬質粒子入りの表面塗装を施しました。暮らしのなかで付いてしまう生活傷などが従来の商品よりも目立ちにくくなりました。

対応商品はこのマークをご参照ください。

HGI塗装

自然塗料塗装

健康のこと、環境のことに配慮した
天然原料による自然塗料の床材をご用意しています。

ウッドワンが使用する自然塗料は、アマニ油などの植物性の原料を中心に、天然成分からなる有害なVOCを含まない安全性の高い塗料です。自然塗料は浸透性の為、表面に塗膜を形成しません。自然塗料は木本来の優れた特性を最大限に活かすことが出来る塗料です。自然塗料は、家族の健康を考えて、人と環境に優しい天然成分の塗料です。



自然塗料対応製品の主な特長	一般塗装製品の主な特長
・天然原料から成り、有害なVOCを含みません。 ・塗膜を形成しないので木が呼吸し、調湿効果が高い。 ・天然木の温もりが直接楽しめます。 ・傷がついても、簡単にメンテナンスしていただけます。	・耐久性、耐汚染性に優れる反面、塗膜によって触れると表面がひやっとします。 ・専門業者のメンテナンスが必要です。 ※一部製品の場合



木質床材の豊かな個性と表情をお楽しみください。

木は自然の営みから生まれた天然資源です。そのため木目や色合いが一つ一つ違い、
塗装の色合いや質感などに差が出ることがありますが、
それらの組み合わせにより木の持つ心地よさや安らぎを感じることができます。
また、限りある資源を有効に活用するため、多少の節や入り皮、
交錯木理（＝なわ目）が入ることがあります。表情の豊かな木の特徴としてお楽しみください。



節

樹幹の肥大成長により、その材中に包み込まれた枝の基部をいう。
周囲と色の差があるものについても直径20㎜程度のものは入ります。



節かげ（交走木理）

節の周りの組織であり、柾目の場合、木目と直交方向に筋が入ったように見えるもの。



やにすじ・やにつぼ

樹脂が材の中に染み込んで、線状に現れたものや、樹脂が溜まったもの。
穴のあいていないものは長さ250㎜程度のものは入ります。



入り皮

傷ついた部分の樹皮が巻き込まれたもの。
5×150㎜程度のものは入ります。





あて

樹木の生長段階で、材が傾いている状態から、まっすぐに直るときに発生する組織で、ニュージーパイン®の場合、木目が濃い色に見える部分。



ピースの色差

集成材において、材による色差があるものが入る場合があります。



カネクイ

チェルード特有の濃色部分であり、10×30㎜程度の大きさまでは入ります。



交錯木理（こうさくもくり）

チェルードやサクラ材など、見る方向による木肌の光沢の差（木繊維の方向性による）。



かなすじ

チェルードやサクラ材特有の濃色部分。



源平

心材（赤身）と辺材（白太）の混ざりや材の色のばらつき。



色・杢違い

個々に色や杢に違いがあるため、最終商品においても多少の色・杢のばらつきは発生します。

※ニュージーパイン®…ウッドワンがニュージーランドで計画的に植林、育林したラジアータパインの登録商標です。

建具・床材 カラーマップ

建具・床材の主要なカラーを、系統ごとにまとめています。コーディネートの参考にご活用ください。

	ホワイト系	ナチュラル系

建具

ピノアース


ホワイト色


自然塗料
ホワイト色


ナチュラル色


自然塗料
クリア色

グランステージ

ソフトアート


ホワイト色（メープル柄）


ベール色（メープル柄）


ナチュラルピンク色
（シカモア柄）


ライトクリア色（オーク柄）

床材

無垢フローリング ピノアース

ホワイト色

ナチュラル色

自然塗料ホワイト色


自然塗料クリア色

無垢フローリング


バンブーソリッド®


ハードメープルソリッド
サクラソリッド クリア塗装（白）


サクラソリッド クリア塗装（赤白）
サクラソリッド 自然塗料


レッドオークソリッド クリア塗装


オークソリッド 自然塗料
オークソリッド クリア塗装

コンビットモノ®
コンビットグラード®


ハードメープル
サクラ（カバノキ）


グランチェリー®


オーク

コンビットクラフト なぐり


ハードメープル

コンビット®WHF
コンビットプロテクト®
コンビットストライプ®

ホワイト色


ベール色


ナチュラルピンク色


クリア塗装
ライトクリア色

ミディアム系


ハニーブラウン色


自然塗料
ハニーブラウン色


ミディアムブラウン色


グランチーク®


グランナット®


センターピンク色（メープル柄）


ブラウン色（チーク柄）


ダークブラウン色（ウォールナット柄）


ディープブラウン色（ウェンゲ柄）

ハニーブラウン色


自然塗料ハニーブラウン色


ミディアムブラウン色


ディープブラウン色

オークソリッド ブラウン色


レッドオークソリッド ブラウン色

グランソリッド® グランチーク®


グランソリッド® グランナット®


オークソリッド ダーク色


ブラックチェリーソリッド


ウォールナットソリッド


レッドオークソリッド ダーク色


ゼブラ


チーク


グランチーク®


グランナット®


ブビンガ


ブラックチェリー


ウォールナット


ウェンゲ


オーク（ハニーブラウン色）

グランチーク®


グランナット®


ブラックチェリー


オーク（ブラウン色）


ウォールナット

ブラウン色


センターピンク色


ダークブラウン色


ディープブラウン色

一般住宅用洋風床材一覧

分類	品名		工法	設計価格(円／㎡) ※税抜き価格です。 価格帯(円／㎡) 10,000 15,000 20,000	㎡価格	仕様(㎜) 総厚	使用単板厚※1	長さ	巾
無垢フローリング	無垢フローリング ピノアース 6mm	自然塗料	捨て張り工法用		7,550円	6.0	—	910	91
		自然塗料以外	捨て張り工法用		7,550円	6.0	—	910	91
	無垢フローリング ピノアース	自然塗料	捨て張り工法用		10,080～11,540円	12.0	—	910 1,818	91 106
		自然塗料以外	捨て張り工法用		9,820～11,640円	12.0	—	910 1,818	
		床暖房対応	捨て張り工法用		13,440～14,810円	12.0	—	910 1,818	91
	コンビット® オークソリッド	自然塗料	捨て張り工法用		13,570円	15.0	—	1,818	90
		自然塗料以外	捨て張り工法用		13,570円	15.0	—	1,818	90
	コンビット® サクラソリッド(カバノキ)	自然塗料	捨て張り工法用		13,330円	15.0	—	1,818	90
		自然塗料以外	捨て張り工法用		13,330円	15.0	—	1,818	90
	コンビット® ウォールナットソリッド		捨て張り工法用		21,400円	15.0	—	1,818	90
	コンビット® ブラックチェリーソリッド		捨て張り工法用		19,560円	15.0	—	1,818	90
	コンビット® ハードメープルソリッド		捨て張り工法用		18,650円	15.0	—	1,818	90
	コンビット® グランソリッド®		捨て張り工法用		10,640円	15.0	—	1,818	90
	コンビット® レッドオークソリッド		捨て張り工法用		15,120円	12.0	—	1,818	91
		(3P)	捨て張り工法用		13,610円	12.0	—	1,818	91
	コンビット® バンブーソリッド®		捨て張り工法用		11,480円	12.0	—	910	91
銘木フローリング	コンビットモノ® 4尺タイプ		捨て張り工法用		9,110～13,880円	12.0	0.6	1,212	152
	コンビットグラード® WHF101／WHF152		捨て張り工法用		9,080～12,110円	12.0	0.6	1,818	303
銘木厚貼りフローリング	コンビットゴージャス® エフロ	ウォールナット／チーク／サクラ(カバノキ)	捨て張り工法用		10,580～15,120円	12.0	2.0	1,818	91
		オーク	捨て張り工法用		11,100円	12.0	2.0	1,818	91
	コンビット クラフト®	ウォールナット なぐり／ブラックチェリー なぐり／ハードメープル なぐり／オーク なぐり	捨て張り工法用		13,230～14,350円	12.0	2.0	1,818	147
		なぐり グランナット®／グランチーク®	捨て張り工法用		10,830円	12.0	1.0	1,818	147
		オーク ラスティック	捨て張り工法用		10,830円	12.0	1.0	1,818	147
	コンビット® コルクフロアー		捨て張り工法用		15,440円	12.0	3.0	1,818	303
スタンダードフローリング	コンビット® WHF101／WHF V152		捨て張り工法用		6,960～ 8,480円	12.0	0.25･0.2	1,818	303
		床暖房対応	捨て張り工法用		8,480～ 9,990円	12.0	0.25･0.2	1,818	303
	コンビットプロテクト® 101／75		捨て張り工法用		7,570～ 8,780円	12.0	0.25･0.2	1,818	303
	コンビットストライプ® 152		根太工法用		8,480円	12.0	0.25	1,818	303
	コンビットストライプ® 75		根太工法用		6,660円	12.0	0.25･0.2	1,818	303
	コンビットリアージュ® 木質柄／石目柄		根太工法用		9,320～11,080円	12.0	シート	1,818	303
	コンビット アドバンス 101	2本溝	捨て張り工法用		9,080～ 9,990円	12.0	0.3	1,818	303
	トライフロアー オーク15		根太工法用		9,080円	15.0	0.25	1,818	303
	ピノアースフローリング ロングタイプ		捨て張り工法用		10,400～10,920円	12.0	0.6	3,900 3,650	144
遮音フローリング	無垢ピノアース グランドフローリング L-45	自然塗料	直張り接着工法用(クギ打ち不可)		10,610円	13.0	—	910	91
		自然塗料以外	直張り接着工法用(クギ打ち不可)		10,610円	13.0	—	910	91
	グランドフローリング L-45		直張り接着工法用(クギ打ち不可)		9,706～10,270円	13.0	0.35	900	145
床暖房対応フローリング	複合フローリング《床暖房用》	ナラ	根太工法用		9,670円	12.0	0.6	910	91
		サクラ(カバノキ)	捨て張り工法用		12,630円	12.0	2.0	910	91
	グランドフローリング《床暖房用》	ナラ	直張り接着工法用(クギ打ち不可)		9,420円	12.0	0.6	900	75
		サクラ(カバノキ)	直張り接着工法用(クギ打ち不可)		11,000円	12.0	2.0	910	76

見積書・プレゼンボード作成 ラクラクWEB見積 検索 ▶P.5 デジタルカタログ ウッドワン カタログ 検索 ▶P.598

	商品性能																				掲載ページ
				環境性能		健康に配慮した性能			美しさを長持ちさせる性能				傷に強い処理を施した性能				特種用途に適した性能				
	HGI塗装	WHFコート	表面防虫処理	FSC®	※3 エコプラスベース®	F☆☆☆☆	4VOC基準適合（木質建材） 低VOC	抗菌（無塗装を除く）	表面処理（無塗装を除く）	スーパー耐汚染	耐汚染	フリーワックス	耐ひっかき傷	スリキズ防止	耐キャスター	車椅子対応	ホットカーペット対応	床暖房対応	寒熱B試験（サイクル）	その他・オプション	
	–	–	–	○	–	対象外	○	–	–	–	–	–	–	–	–	–	–	–	–		148
	–	–	–	○	–	対象外	○	○	–	–	○	–	○	○	–	○	–	–	–		
	–	–	–	○	–	対象外	○	–	–	–	–	–	–	–	–	–	–	–	–		150
	–	–	–	○	–	対象外	○	○	–	–	○	–	○	○	–	○	–	–	–		
	–	–	–	○	–	対象外	○	○	–	–	○	–	○	○	–	○	○	○	10		151
	–	–	○	–	–	対象外	○	–	–	–	–	–	–	–	–	–	–	–	–		156
	–	–	○	–	–	対象外	○	○	GC	–	–	–	–	–	–	–	–	–	–		
	–	–	○	–	–	対象外	○	–	–	–	–	–	–	–	–	–	–	–	–		157
	–	–	○	–	–	対象外	○	○	GC	–	–	–	–	–	–	–	–	–	–		
	–	–	○	–	–	対象外	○	○	GC	–	–	–	–	–	–	–	–	–	–		158
	–	–	○	–	–	対象外	○	○	GC	–	–	–	–	–	–	–	–	–	–		159
	–	–	○	–	–	対象外	○	○	GC	–	–	–	–	–	–	–	–	–	–		160
	–	–	○	–	–	対象外	○	○	GC	–	–	–	–	–	–	–	–	–	–		161
	–	–	○	–	–	対象外	○	–	–	–	–	–	–	–	–	–	–	–	–		162
	–	–	○	–	–	○	○	–	–	–	–	–	–	–	–	–	–	–	–		163
	–	–	–	–	–	対象外	○	–	–	–	○	○	–	○	–	–	–	–	–		164
	–	○	○	–	○	○	○	○	GC	○	–	○	○	○	○	○	○	○	10		174
	○	○	○	–	○	○	○	○	GC	○	–	○	○	○	○	○	○	○	10		178
	–	–	○	–	○	○	○	○	GC	–	○	○	–	○	–	○	○	○	10		188
	–	–	○	–	○	○	○	○	GC	–	○	○	–	○	–	○	–	–	–		189
	–	–	○	–	○	○	○	○	–	–	○	○	–	○	–	–	–	–	–		190
	–	–	○	–	○	○	○	○	–	–	○	○	–	○	–	–	○	○	10		191
	–	–	○	–	○	○	○	○	–	–	○	–	–	○	–	–	–	–	–		192
	–	–	○	–	–	○	○	○	–	–	–	–	–	–	–	–	○	–	5		193
	○	○	○	–	○	○	○	○	GC	○	–	○	○	○	○	○	○	–	5		200
	○	○	○	–	○	○	○	○	GC	○	–	○	○	○	○	○	○	○	10		
	○	–	○	–	○	○	○	○	GC	○	–	○	○	○	–	–	○	○	10		204
	–	–	○	–	–	○	○	○	GC	–	–	–	–	○	–	–	○	○	10		208
	–	–	○	–	–	○	○	○	GC	–	–	–	–	○	–	–	○	–	5		210
	–	–	○	–	–	○	○	○	–	–	○	○	○	○	○	○	○	○	10	耐アンモニア	212
	○	○	○	–	○	○	○	○	GC	○	–	○	○	○	○	○	○	○	10		216
	○	–	○	–	–	○	○	○	GC	○	–	○	–	○	○	○	–	–	–		217
	–	–	○	–	○	○	○	○	–	–	○	○	–	○	–	–	○	○	10		218
	–	–	–	○	–	○	○	–	–	–	–	–	–	–	–	–	–	–	–		222
	–	–	–	○	–	○	○	○	–	–	○	–	○	○	–	–	–	–	–		
	–	–	–	–	–	○	○	○	GC	–	○	○	–	○	–	–	○	○	10		224
	–	–	○	–	–	○	○	○	GC	–	○	○	○	○	–	–	○	○	10		232
	–	–	○	–	–	○	○	○	GCα	–	○	○	○	○	○	○	○	○	10	※2 WHFコート	
	–	–	–	–	–	○	○	○	GC	–	○	○	○	○	–	–	○	○	10		233
	–	–	–	–	–	○	○	○	GCα	–	○	○	○	○	–	–	○	○	10	※2 WHFコート	

※1 使用単板は記載の厚みを貼っておりますが、仕上がり段階で若干減少している場合があります。
※2 WHFコートは500㎡以上のご依頼から対応いたします。価格および納期については最寄りの営業所にお問い合わせください。
※3 特注対応できる商品もありますので、最寄りの営業所にお問い合わせください。

一般住宅用和風床材一覧

分類	品名		工法	設計価格(円／㎡) ※税抜き価格です。 価格帯(円／㎡) 10,000 15,000 20,000	㎡価格	仕様(㎜) 総厚	使用単板厚※1	長さ	巾
フロング®(和風縁甲板)	WHFゴールド冠松 ワイド／レギュラー		根太工法用		12,620～13,980円	15.0	0.4	3,930 3,650	114・108
	WHF冠松特選／WHFこえ松／WHF松柾		捨て張り工法用		10,660～11,490円	12.0	0.4	3,930 3,650	108
	WHFゆたか松(人工杢単板)		捨て張り工法用		10,660～11,110円	12.0	0.2	3,930 3,650	108
	鏡松(マツ科 米ツガ単板)		捨て張り工法用		9,170～ 9,260円	12.0	0.4	3,900 3,650	108
	WHFゴールド吉野桧		根太工法用		19,280～19,700円	15.0	0.4	3,930 3,650	108
	WHF吉野桧／WHF内地桧		捨て張り工法用		13,060～15,190円	12.0	0.4	3,900 3,650	108
	WHF吉野桧 5寸巾・5寸巾厚貼		捨て張り工法用		16,770～22,450円	12.0	0.4・1.0	3,900 3,650	144
	WHF銘木欅 尺巾・7.5寸巾		根太工法用		17,970～21,070円	15.0	0.35	3,930 3,650	303・228
	銘木欅	尺巾・7.5寸巾	捨て張り工法用		13,200～13,930円	12.0	0.35	3,930 3,650	303・228
		5寸巾	捨て張り工法用		14,040～14,080円	12.0	0.35	3,900 3,650	144
	古民家228(タモ)		捨て張り工法用		9,600～10,070円	12.0	0.35	3,930 3,650	228
	古民家108(栂)		捨て張り工法用		9,660～10,120円	12.0	0.4	3,930 3,650	108

文教施設店舗用床材一覧

分類	品名		工法	㎡価格	総厚	使用単板厚※1	長さ	巾
文教施設店舗用床材一覧	無垢ピノアース グランドフローリング		直張り接着工法用(クギ打ち不可)	10,000円	14.0	—	910	76
	無垢ニュージーパイン® 武道場用		根太工法用	14,260～14,830円	18.0	—	910	120
	無垢ピノアース グランドフローリング ピノセーフ(衝撃吸収タイプ)		直張り接着工法用(クギ打ち不可)	16,500円	17.0	—	910	76
	グランドフローリング エコエアー		直張り接着工法用(クギ打ち不可)	14,500円	16.0	2.0	910	91
	複合フローリング ナラ		根太工法用	10,750～12,930円	12.0・15.0	2.0・3.0	910	91
			根太工法用	12,750～13,710円	18.0	3.0	910	91
	複合フローリング ブナ		根太工法用	10,030～12,200円	12.0・15.0	2.0・3.0	910	91
			根太工法用	12,080～13,050円	18.0	3.0	910	91
	複合フローリング サクラ(カバノキ)		根太工法用	10,750～12,930円	15.0	2.0・3.0	910	91
			根太工法用	12,750～13,710円	18.0	3.0	910	91
	グランドフローリング ナラ	76mm幅	直張り接着工法用(クギ打ち不可)	9,610～11,390円	12.0・15.0	2.0	910	76
		91mm幅	直張り接着工法用(クギ打ち不可)	9,640～11,460円	12.0・15.0	2.0	910	91
	グランドフローリング ブナ	76mm幅	直張り接着工法用(クギ打ち不可)	9,280～11,090円	12.0・15.0	2.0	910	76
		91mm幅	直張り接着工法用(クギ打ち不可)	9,640～11,460円	12.0・15.0	2.0	910	91
	グランドフローリング サクラ(カバノキ)	76mm幅	直張り接着工法用(クギ打ち不可)	9,610～11,390円	12.0・15.0	2.0	910	76
		91mm幅	直張り接着工法用(クギ打ち不可)	9,640～11,460円	12.0・15.0	2.0	910	91
	グランドフローリング ハードメープル	76mm幅	直張り接着工法用(クギ打ち不可)	10,100～10,580円	12.0	2.0	910	76
		91mm幅	直張り接着工法用(クギ打ち不可)	10,130～10,610円	12.0	2.0	910	91
	スケアーブロック ナラ		直張り接着工法用(クギ打ち不可)	10,900～11,380円	12.0	2.0	303	303
			直張り接着工法用(クギ打ち不可)	11,800～12,770円	15.0	2.0	303	303
	スケアーブロック ブナ		直張り接着工法用(クギ打ち不可)	11,050～11,530円	12.0	2.0	303	303
			直張り接着工法用(クギ打ち不可)	11,980～12,950円	15.0	2.0	303	303
	スケアーブロック サクラ(カバノキ)		直張り接着工法用(クギ打ち不可)	11,710～12,200円	12.0	2.0	303	303
			直張り接着工法用(クギ打ち不可)	12,650～13,620円	15.0	2.0	303	303

	商品性能																				掲載ページ
	環境性能			健康に配慮した性能			美しさを長持ちさせる性能				傷に強い処理を施した性能				特種用途に適した性能						
	HGI塗装	WHF加工	表面防虫処理	FSC®	※3 エコプラスベース®	F☆☆☆☆	4VOC基準適合（木質建材） 低VOC	抗菌 無塗装を除く	表面処理 無塗装を除く	スーパー耐汚染	耐汚染	フリーワックス	耐ひっかき傷	スリキズ防止	耐キャスター	車椅子対応	ホットカーペット対応	床暖房対応	寒熱B試験（サイクル）	その他・オプション	
	–	○	○	–	–	○	○	○	–	–	○	○	–	○	–	○	–	–	–		238
	–	○	○	–	○	○	○	○	–	–	○	○	–	○	–	○	–	–	–		239
	–	○	○	–	○	○	○	○	–	–	○	○	–	○	–	○	–	–	–		239
	–	–	○	–	○	○	○	○	–	–	○	○	–	○	–	–	–	–	–		240
	–	○	○	–	–	○	○	○	–	–	○	○	–	○	–	○	–	–	–		242
	–	○	○	–	○	○	○	○	–	–	○	○	–	○	–	○	–	–	–		243
	–	○	○	–	○	○	○	○	–	–	○	○	–	○	–	○	–	–	–		242・243
	–	○	○	–	–	○	○	○	–	–	○	○	–	○	–	○	–	–	–		245
	–	–	○	–	○	○	○	○	–	–	○	○	–	○	–	–	–	–	–		246
	–	–	○	–	○	○	○	○	–	–	○	○	–	○	–	–	–	–	–		246
	–	–	○	–	○	○	○	○	–	–	○	○	–	○	–	–	–	–	–		248
	–	○	○	–	○	○	○	○	–	–	○	○	–	○	–	○	–	–	–		248
	–	–	–	○	–	○	○	○	–	–	○	–	○※4	○	–	○	–	–	–		252
	–	–	–	○	–	対象外	○	○	–	–	○	–	○	○	–	○	–	–	–		253
	–	–	–	○	–	○	○	○	–	–	○	–	○※4	○	–	○	–	–	–		254
	–	–	–	–	○	○	○	○	GCα	–	○	○	○	○	–	○	–	–	–		256
	–	–	○	–	–	○	○	○	GCα	–	○	○	○	○	○	○	–	–	–		258
	–	–	○	–	–	○	○	○	GCα	–	○	○	○	○	○	○	–	–	–		
	–	–	○	–	–	○	○	○	GCα	–	○	○	○	○	○	○	–	–	–	※2 WHFコート	259
	–	–	○	–	–	○	○	○	GCα	–	○	○	○	○	○	○	–	–	–	※2 WHFコート	
	–	–	○	–	–	○	○	○	GCα	–	○	○	○	○	○	○	–	–	–	※2 WHFコート	259
	–	–	○	–	–	○	○	○	GCα	–	○	○	○	○	○	○	–	–	–	※2 WHFコート	
	–	–	–	–	–	○	○	○	GCα	–	○	○	○	○	○	○	–	–	–		260
	–	–	–	–	–	○	○	○	GCα	–	○	○	○	○	○	○	–	–	–		
	–	–	–	–	–	○	○	○	GCα	–	○	○	○	○	○	○	–	–	–	※2 WHFコート	261
	–	–	–	–	–	○	○	○	GCα	–	○	○	○	○	○	○	–	–	–	※2 WHFコート	
	–	–	–	–	–	○	○	○	GCα	–	○	○	○	○	○	○	–	–	–	※2 WHFコート	261
	–	–	–	–	–	○	○	○	GCα	–	○	○	○	○	○	○	–	–	–	※2 WHFコート	
	–	–	–	–	–	○	○	○	GCα	–	○	○	○	○	○	○	–	–	–	※2 WHFコート	261
	–	–	–	–	–	○	○	○	GCα	–	○	○	○	○	○	○	–	–	–	※2 WHFコート	
	–	–	–	–	○	○	○	○	GCα	–	○	○	○	○	–	○	–	–	–		262
	–	–	–	–	○	○	○	○	GCα	–	○	○	○	○	–	○	–	–	–		
	–	–	–	–	○	○	○	○	GCα	–	○	○	○	○	–	○	–	–	–		263
	–	–	–	–	○	○	○	○	GCα	–	○	○	○	○	–	○	–	–	–		
	–	–	–	–	○	○	○	○	GCα	–	○	○	○	○	–	○	–	–	–		264
	–	–	–	–	○	○	○	○	GCα	–	○	○	○	○	–	○	–	–	–		

※1 使用単板は記載の厚みを貼っておりますが、仕上がり段階で若干減少している場合があります。
※2 WHFコートは500㎡以上のご依頼から対応いたします。価格および納期については最寄りの営業所にお問い合わせください。
※3 特注対応できる商品もありますので、最寄りの営業所にお問い合わせください。
※4 表面に浮造り加工を施している為、ひっかき傷が目立ちにくくなっております。

一般住宅用洋風床材

無垢フローリング



使用床材：無垢フローリング ピノアース（ナチュラル色）

ウッドワンならではの無垢一枚物仕上げ。

ウッドワンが丹精込めて育てたニュージーパイン®の無垢材を使用した「無垢フローリング ピノアース」と
数々の銘木を厳選した「コンビット®ソリッド」。素材の味わいを楽しむ充実のラインナップ。

見積書・プレゼンボード作成 ラクラクWEB見積 検索 ▶P.5 デジタルカタログ ウッドワン カタログ 検索 ▶P.598



無垢フローリング ピノアース6mm

既存の床材の上から施工可能。
リフォームにも最適な6mm厚のフローリング。

▶P.148



無垢フローリング ピノアース

ウッドワンのフラッグシップ。ニュージーパイン®の味わいをそのまま活かした無垢フローリング。

▶P.150



無垢フローリング ピノアース（床暖房対応）

厳しい試験をクリアし、床暖房の使用に対応。
高耐久の無垢フローリング。

▶P.151



コンビット® オークソリッド

高い人気を誇る銘木「オーク」の無垢フローリング。豊富な全4色をラインナップ。

▶P.156



コンビット® サクラソリッド（カバノキ）

サクラ（カバノキ）材の優しい木目と、個性的な濃淡を活かした無垢フローリング。

▶P.157



コンビット® ウォールナットソリッド

優しさと重厚さを備えた、人気の高い
銘木ウォールナットの無垢フローリング。

▶P.158



コンビット® ブラックチェリーソリッド

経年美化を楽しむ。繊細で美しい
ブラックチェリーの無垢フローリング。

▶P.159



コンビット® ハードメープルソリッド

明るく優しい色合いが味わい深い、
ハードメープルの無垢フローリング。

▶P.160



コンビット® グランソリッド®

上品で深い色調が人気の高い、
グランナット®、グランチーク®の無垢フローリング。

▶P.161



コンビット® レッドオークソリッド

ダイナミックな木目が高級感を高める、
赤みの強いレッドオークの無垢フローリング。

▶P.162



コンビット® レッドオークソリッド（3P）

レッドオークの無垢材を継ぎ、細やかで多彩な木の表情が楽しめる床材。

▶P.163



コンビット® バンブーソリッド®

強さと美しさを備え、素材自体が持つ抗菌・防カビ性能をさらに高めた「竹」の床材。

▶P.164

無垢材の特性

■自然が作り出した、2つとない美しい表情。

木肌の優しさや温もりなど、木材そのままの味わいを楽しめるのは無垢ならでは。永い年月により作り出された色合いや木目はその木の個性的な美しさです。

■自然素材のため、化学物質の発生が極小。

木材をそのまま切り出して加工した無垢材は、もちろん体に有害な化学物質の放出が少ないのが特長。アレルギーの方やお子さまにも優しい素材です。

■無垢ならではの人に優しい硬さ。

家具や床などに適した強度を持ちながら、無垢材では木独特の柔らかさが楽しめます。その上を歩いた時の感触も心地よく、床に適した素材といえます。

■空間の快適さを保つ、高い調湿作用。

成長している木は水分の吸収、排出を繰り返す作用がありますが、加工後にもその作用を続ける性質があります。
湿気が高いときには空気中の水分を吸収し、空気が乾燥すると放出…。つまり無垢材には空間の快適さを保ってくれる働きがあるわけです。

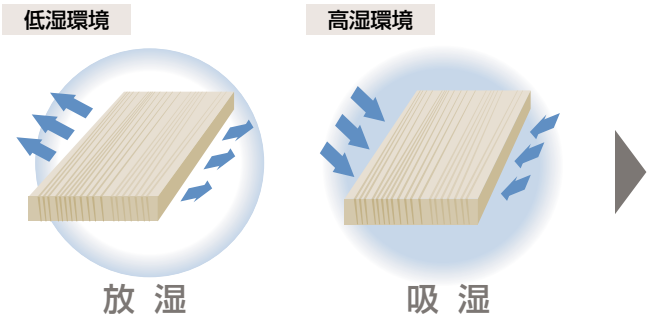

人にとって快適とされる60%程度の湿度に調湿しようとする作用があります。

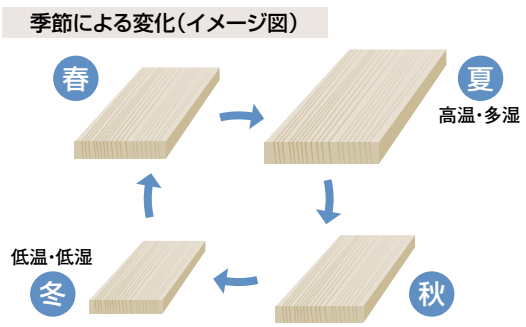

高い調湿作用による寸法変化が大きい

調湿作用により発生する現象

無垢材の特徴である高い調湿作用によりフロアーの継ぎ目に隙間・突き上げ現象が発生することがあります。





■木質床材の含水率1%当たりの寸法変化率
一般合板・・・・・・・0.015~0.020%
無垢フローリング・・・0.160~0.600%

無垢床材施工時の遵守事項

■床張り施工時の遵守事項

壁際およびサッシ下の隙間

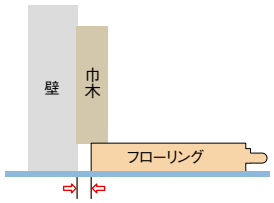

5～7mmの隙間

フローリングの継ぎ目(基材の動きに適合した隙間用)

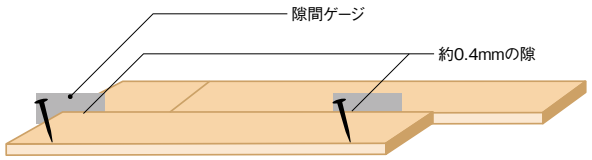

隙間ゲージは釘打ち箇所に挟む。

隙間ゲージ品番:ZY0213
※無垢フローリングには1束に1枚同梱されています。

釘の打ち方

●フロアーネイル(38mm以上)or接着剤付きフロアー用ステープル(38mm以上)を使用
※無垢フローリングピノアース6mmは異なります。施工説明書をご確認ください。
●ネイルラインより下
●角度は50～60°
※釘打ちは根太の上に

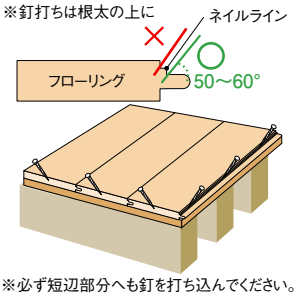

※必ず短辺部分へも釘を打ち込んでください。
※短辺部に近い部分は案内穴を空けて釘を打ち込んでください。

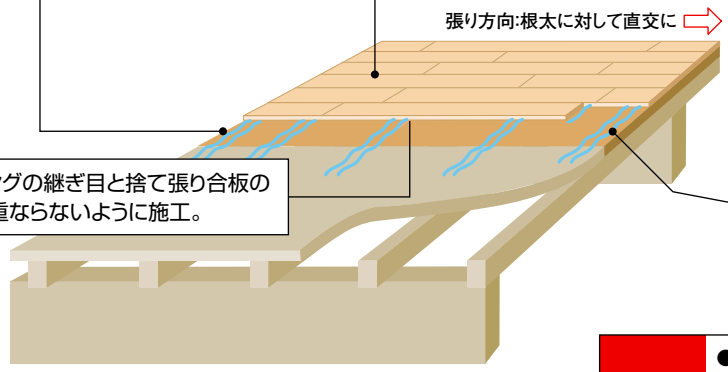

フローリングの継ぎ目と捨て張り合板の継ぎ目が重ならないように施工。

接着剤

●推奨接着剤:
1液湿気硬化型ウレタン系接着剤
●塗布位置:根太上
※短辺部にも接着剤を塗布してください。

⚠注意

●根太施工の場合は必ず厚さ12mm以上の捨て張りを施してください。
●フィニッシュネイル・ブラッドネイル(針釘)の使用禁止
保持力がないため、突き上げや隙間、踏み鳴りの原因となります。

■床下地材の遵守事項

根太と捨て張り合板の接合

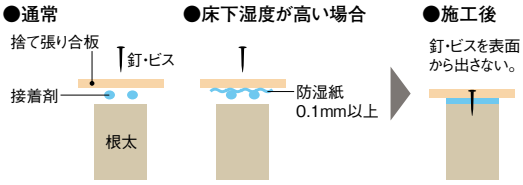

捨て張り合板の継ぎ目
2mm程度あける

含水率

●根太・大引き:14%以下の乾燥材
●捨て張り合板:14%以下の乾燥材
※必ず乾かした状態で床を施工してください。
変色やつき上げの原因になります。

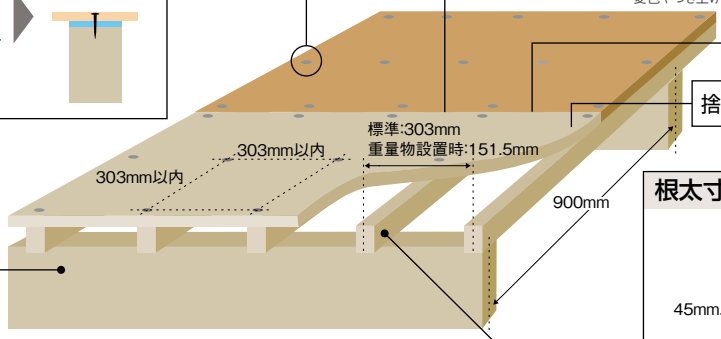

段差1mm以内

捨て張り合板12mm以上

大引き寸法

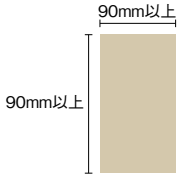

根太寸法

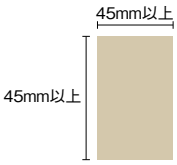

■床下の遵守事項

●床下換気孔の位置と数は建築基準法施行令に従ってください。
●床下の湿度が高い場合は、地面全面に厚さ60mm以上のコンクリートの打設または厚さ0.1mm以上の防湿フィルムを全面に敷きつめる等の防湿処理をおこなってください。

床下の湿度が高い場合の防湿方法(1)

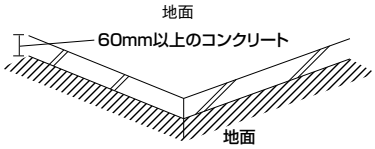

床下の湿度が高い場合の防湿方法(2)

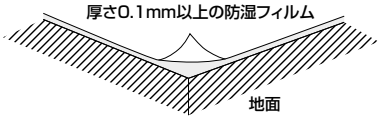

換気孔の適正配置

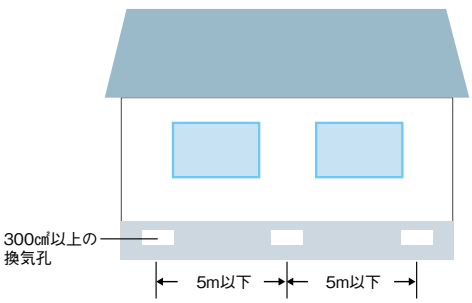

●確は在庫ご確認商品です。●表示価格は税込価格で(　　)内は税抜き価格です。●受:受注生産品です。詳細についてはP4をご覧ください。
●表示価格には工事費は含まれておりません。●印刷のため実物と多少、色・柄が異なることがあります。面材サンプルなどでお確かめください。

無垢フローリング ピノアース



使用床材:無垢フローリング ピノアース(ナチュラル色)

ウッドワンが丹精込めて育てた、ニュージーパイン®の無垢一枚物のフローリング。

「無垢フローリングシリーズ」の中でも特に「無垢フローリング ピノアース」は、無垢の素材感をよりいっそう味わうために、無垢一枚物の贅沢な仕様。心に響く素材美と体にやさしい万全の機能が、やさしい住空間を演出します。

無垢の良さを引き出す3つの特長。

■自然塗料

天然成分から作られた、有害な化学物質を含まない塗料。無垢の性能を最大限に引き出します。

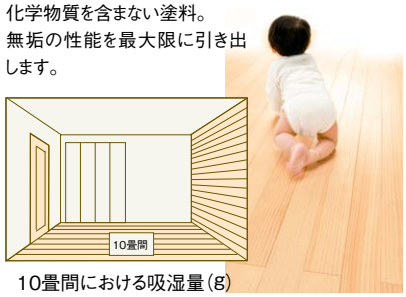

10畳間における吸湿量(g)

無垢フローリング「ピノアース」	単板突板床材
505.1g	120.9g

通常の床材に比べて、約4倍の吸湿量があります。 ※社内試験データ

■浮造り



木の素材感を最大限に活かす浮造り仕上げ。木目に豊かな立体感が生まれ、無垢材ならではの上質な素材感と柔らかな感触が得られます。木目を引き立たせることで木の風合いが生まれ、空間に落ち着きとやさしさを演出できます。

■無垢一枚物

一般的な無垢フローリング

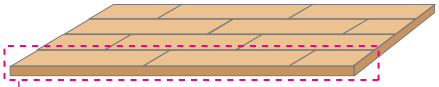

細かなピースをつないで1枚にします。

無垢フローリング「ピノアース」



ジョイントなしの1枚物です。

見積書・プレゼンボード作成 ラクラクWEB見積 検索 ▶P.5 デジタルカタログ ウッドワン カタログ 検索 ▶P.598

木質素材の豊かな個性と表情をお楽しみください。

木は自然の営みから生まれた天然資源です。そのため木目や色合いが一つ一つ違い、塗装の色合いや質感などに差が出ることがありますが、それらの組み合わせにより木の持つ心地よさや安らぎを感じることができます。また、限りある資源を有効に活用するため、多少の節や入り皮などが入ることがあります。表情の豊かな木の特徴としてお楽しみください。



節

樹幹の肥大成長により、その材中に包み込まれた枝の基部を言います。



やにつぼ・やにすじ

樹脂が材の中に染み込んで、線状に現れたものや、樹脂が溜まったものです。



入皮

樹皮が傷ついた際に、樹木が自らの幹のなかに傷を取り込んで治癒した痕跡です。



節かげ（交走木理）

節の周りの組織で、柾目の場合、木目と直交方向に筋が入ったように見える木肌です。



あて

樹木の生長段階で、材が傾いている状態から、まっすぐに直るときに発生する組織です。



埋め木

材の割れ目や隙間などに小さな木片を埋めて、見栄えを繕っています。



ピースの色違い

個々に色や杢に違いがあるため、同じ色名のものでも、色の差が発生します。

経年美化

木材は、時を重ねるほど色味が変化し味わいを深めていきます。

●ハニーブラウン色の場合



●ナチュラル色の場合



●自然塗料ホワイト色の場合



安心・安全の機能

※無垢フローリングピノアースの自然塗料塗装は対応しておりません。

無垢の素材美をそのままに、3つの機能が備わり快適な住空間を演出してくれます。



■耐汚染

食品などの汚れが落としやすく、染みになりにくいコート仕上げです。



■耐ひっかき傷※1

おもちゃや掃除機などによるひっかき傷が目立ちにくくなっています。



■スリキズ防止

スリッパ歩きなどでつく、スリキズなどの摩耗が目立ちにくくなっています。

※1:表面に浮造り加工をしている為ひっかき傷が目立ちにくくなっております。

床暖房対応品もご用意しています。



■床暖房対応品は、隙間の目立ちにくい実加工

接合部分（サネ部分）を斜め形状にしたことにより、
寸法変化による床材の隙間が目立ちにくくなってます。

無垢一枚物ならではの、楽しめるデザイン張り

※3尺（長さ:910mm）の場合の対応となります。





■韓国張り（朝鮮張り）

空間に方向性を作り、狭い室内にも、直線的な縦のラインが奥行き感を、簾状の張り方向が横の広がりを感じさせます。





■簾（すだれ）張り

フロアーの張り方向に規則性を持たせることで、シンプルに見せながらも空間にアクセントを与え、簾状の張り方向が横の広がりを感じさせます。





■りゃんこ張り

尺ずらしや尺五寸ずらしは、一般的な張り方とも言われますが、長さ1/2ずらしを行うと規則性を持たせることができ、空間にアクセントを与えます。

●表示価格は税込価格で（　）内は税抜き価格です。●受：受注生産品です。詳細については P4 をご覧ください。
●表示価格には工事費は含まれておりません。●印刷のため実物と多少、色・柄が異なることがあります。面材サンプルなどでお確かめください。

無垢フローリング ピノアース 6mm

浮造り仕上げ
無　垢

F☆☆☆☆（告示対象外製品）　4VOC基準適合（木質建材）　低VOC

設計施工資料 ▶P.512

抗菌　裏面防虫処理　ＧＣα　ＧＣ　スーパー耐汚染　耐汚染　フリーワックス　耐ひっかき傷　スリキズ防止　耐キャスター　車椅子対応　ホットカーペット対応　床暖房対応

※自然塗料塗装には対応しておりません。



既存の床材の上から施工可能。簡単リフォームで無垢のフローリングに。



使用床材:無垢フローリング ピアノース 6mm（ナチュラル色）

商品特長

■柾目取りで反りにくい。

ウッドワンではニュージーランドの森林から国内外を含めた生産拠点までFSC®の森林認証（FM認証、CoC認証）※を一貫体制で取得しているため、量がそろいにくい無節の柾板を安定的に調達することができます。一般的に薄くするほど反りや曲がりが発生しやすい木材を、製材から柾目の板取りを行うことでリフォームに最適な6mm厚の床材が実現しました。

※詳細はP8･9をご覧ください。



◎様々な木取りで意匠性を高めます。

木取りによって、実に多彩な表情を見せてくれる木目。意匠性を左右するのは、この木取りにこそあると言っても過言ではありません。柾目取りの無垢材では、木目が均一でまっすぐなものほど良質の証とされています。

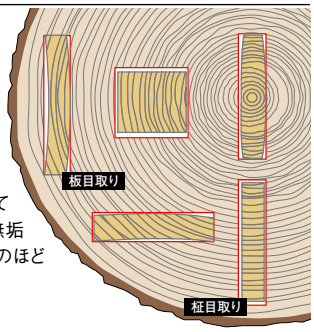

■すべりにくく、立体感あふれる浮造り仕上げ。

「無垢フローリング　ピノアース」は、木目を立体的に浮き立たせた浮造り仕上げ。無垢材ならではの風合いが際立ち、素足に心地よい質感です。また、表面に凹凸を施す浮造り仕上げは、傷がついても目立ちにくく、適度にすべりにくい仕様です。



●浮造り仕上げ

⚠注意　木の特性についてご理解ください。　詳しくは ▶P.147

●断面写真



●断面図（mm）

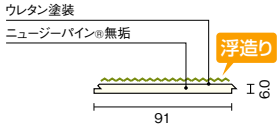

Option　別売品

ウレタン系樹脂1液型



〈セット内容〉
・くし目ゴテ同梱（4個入り）・ウレタン系樹脂1液類
・20kg／セット（5kg×4パック）・塗布量:350～400g／

6mm床用接着剤

品番	設計価格／セット	入数
ZX0311	¥33,600（¥32,000）	4袋

※1パックで約14㎡の施工が可能です。

カラー記号選択　品番の□にカラー記号をお入れください。

NL	HB	DE	WH NEW
ナチュラル色	ハニーブラウン色	ディープブラウン色	ホワイト色
MB	UH	UT	UG
ミディアムブラウン色	自然塗料クリア色	自然塗料ハニーブラウン色	自然塗料ホワイト色

浮造り仕上げ



木目を立体的に浮き立たせた「浮造り仕上げ」。素足に心地よく、無垢のぬくもりと美しさをより一層お楽しみいただけます。

リフォームにも最適な無垢の6mm厚フローリング。

無垢フローリング　ピノアース 6mm

3尺タイプ(長さ:910mm)



長さ×幅×厚さ(mm)	品番	設計価格／束	梱包入数
910×91×6	FG9032-K-□	¥26,250(¥25,000) ㎡単価 ¥7,928(¥7,550)	40枚/束 (3.31㎡)

フローリングと同材にて、床見切り材もご用意しています。

床材が切り替わる場合や、張り方向が違う箇所に優れた施工性を発揮します。

床見切り材 E型



●断面図(mm)

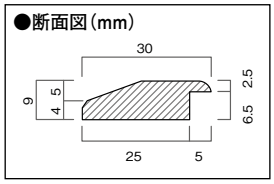

長さ×幅×厚さ(mm)	品番	設計価格／本
2,000×30×9	DHSE04-□	¥2,625(¥2,500)
3,900×30×9	DHSE06-□	¥5,775(¥5,500)

床見切り材 T型



●断面図(mm)

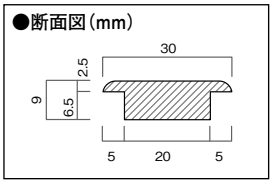

長さ×幅×厚さ(mm)	品番	設計価格／本
2,000×30×9	DHST04-□	¥2,625(¥2,500)
3,900×30×9	DHST06-□	¥5,775(¥5,500)

床見切り材 F型



●断面図(mm)

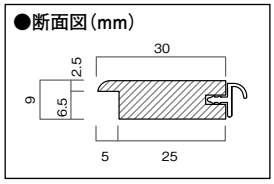

長さ×幅×厚さ(mm)	品番	設計価格／本
2,000×30×9	DHSFJ04-□	¥3,045(¥2,900)
3,900×30×9	DHSFJ06-□	¥6,300(¥6,000)

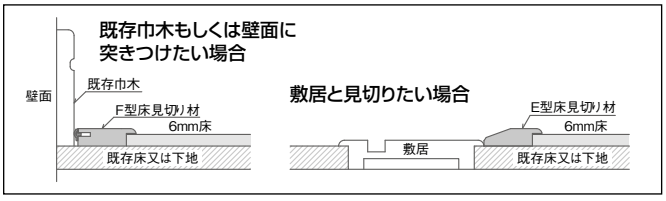

玄関廻り部材

リフォームタイプ上り框



長さ×巾×厚さ (mm)	品番	設計価格／本
1,900×90×165	受7 AJ3523-□	¥22,365(¥21,300)
2,900×90×165	受7 AJ3524-□	¥34,755(¥33,100)

●断面図(mm)

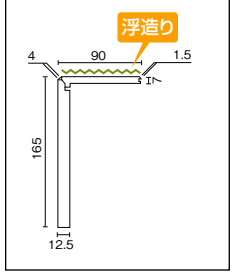

対応カラー記号選択　品番の□にカラー記号をお入れください。

NL	HB	DE	WH NEW
ナチュラル色	ハニーブラウン色	ディープブラウン色	ホワイト色
MB	UH	UT	UG
ミディアムブラウン色	自然塗料クリア色	自然塗料ハニーブラウン色	自然塗料ホワイト色

●表示価格は税込価格で(　　)内は税抜き価格です。●受□:受注生産品です。詳細については P4 をご覧ください。
●表示価格には工事費は含まれておりません。●印刷のため実物と多少、色・柄が異なることがあります。面材サンプルなどでお確かめください。

無垢フローリング ピノアース

浮造り仕上げ
無　垢

F☆☆☆☆（告示対象外製品）　4VOC基準適合（木質建材）　低VOC

対応玄関廻り部材 ▶P.153　設計施工資料 ▶P.510

抗菌　表面防虫処理　GCα　GC　スーパー耐汚染　耐汚染　フリーワックス　耐ひっかき傷　スリキズ防止　耐キャスター　車椅子対応　ホットカーペット対応　床暖房対応

※自然塗料塗装には対応しておりません。



使用床材:無垢フローリング ピノアース（ナチュラル色）

一枚板の味わいを活かした無垢フローリング。



■浮造り仕上げ

木目を立体的に浮き立たせた「浮造り仕上げ」。素足に心地よく、無垢のぬくもりと美しさをより一層お楽しみいただけます。

■自然塗料

天然成分から作られた、有害な化学物質を含まない自然塗料によるカラーもラインナップ。無垢の性能を最大限に引き出します。

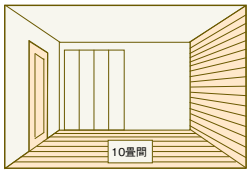

10畳間における吸湿量(g)

通常の床材に比べ、約4倍の吸湿量!

無垢フローリング ピノアース（自然塗料塗装）	単板突板床材
505.1g	120.9g

※社内試験データ

3尺タイプ（長さ:910mm）



長さ×幅×厚さ(mm)	品番	設計価格／束	梱包入数
910×　91×12	FG9432S-K-□	¥34,125（¥32,500） ㎡単価 ¥10,311（¥9,820）	40枚/束 (3.31㎡)
NEW 910×106×12	FG9433S-K-□	¥36,750（¥35,000） ㎡単価 ¥10,584（¥10,080）	36枚/束 (3.47㎡)

対応カラー記号選択　品番の□にカラー記号をお入れください。

NL	HB	DE	WH NEW	MB	UH	UT	UG
ナチュラル色	ハニーブラウン色	ディープブラウン色	ホワイト色	ミディアムブラウン色	自然塗料クリア色	自然塗料ハニーブラウン色	自然塗料ホワイト色
ナチュラル色	ハニーブラウン色	ディープブラウン色	ホワイト色	ミディアムブラウン色	自然塗料クリア色	自然塗料ハニーブラウン色	自然塗料ホワイト色

6尺タイプ（長さ:1,818mm）



長さ×幅×厚さ(mm)	品番	設計価格／束	梱包入数
1,818×　91×12	FG9462-K-□	¥40,425（¥38,500） ㎡単価 ¥12,222（¥11,640）	20枚/束 (3.31㎡)
1,818×106×12	FG9463-K-□	¥42,000（¥40,000） ㎡単価 ¥12,117（¥11,540）	18枚/束 (3.47㎡)

対応カラー記号選択　品番の□にカラー記号をお入れください。

NL	HB	DE	WH NEW	MB	UH	UT	UG
ナチュラル色	ハニーブラウン色	ディープブラウン色	ホワイト色	ミディアムブラウン色	自然塗料クリア色	自然塗料ハニーブラウン色	自然塗料ホワイト色
ナチュラル色	ハニーブラウン色	ディープブラウン色	ホワイト色	ミディアムブラウン色	自然塗料クリア色	自然塗料ハニーブラウン色	自然塗料ホワイト色

●断面写真



無　垢
12.0mm

●断面図(mm)

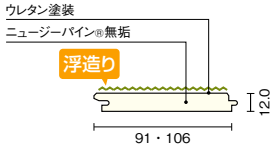

見積書・プレゼンボード作成　ラクラクWEB見積　検索 ▶P.5　デジタルカタログ　ウッドワン　カタログ　検索 ▶P.598

無垢フローリング ピノアース(床暖房対応)

浮造り仕上げ
無　垢

F☆☆☆☆(告示対象外製品) | 4VOC基準適合(木質建材) | 低VOC

対応玄関廻り部材 ▶P.153
設計施工資料 ▶P.510

抗菌 | 裏面防虫処理 | GCα | GC | スーパー耐汚染 | 耐汚染 | フリーワックス | 耐ひっかき傷 | スリキズ防止 | 耐キャスター | 車椅子対応 | ホットカーペット対応 | 床暖房対応



使用床材:無垢フローリング ピノアース(床暖房対応)(ナチュラル色)

床暖房の使用に対応した、高耐久の無垢フローリング。

■隙間の目立ちにくい実加工

接合部分(サネ部分)を斜め形状にしたことにより、寸法変化による床材の隙間が目立ちにくくなってます。



3尺タイプ(長さ:910mm)



長さ×幅×厚さ(mm)	品番	設計価格／束	梱包入数
910×91×12	FG9332-K-□	¥46,725(¥44,500) ㎡単価 ¥14,112(¥13,440)	40枚/束 (3.31㎡)

対応カラー記号選択　品番の□にカラー記号をお入れください。

NL	HB	DE	WH	NEW	MB	UH	UT	UG
ナチュラル色	ハニーブラウン色	ディープブラウン色	ホワイト色		ミディアムブラウン色	自然塗料クリア色	自然塗料ハニーブラウン色	自然塗料ホワイト色

6尺タイプ(長さ:1,818mm)



長さ×幅×厚さ(mm)	品番	設計価格／束	梱包入数
1,818× 91×12	FG9362-K-□	¥51,450(¥49,000) ㎡単価 ¥15,551(¥14,810)	20枚/束 (3.31㎡)

対応カラー記号選択　品番の□にカラー記号をお入れください。

NL	HB	DE	WH	NEW	MB	UH	UT	UG
ナチュラル色	ハニーブラウン色	ディープブラウン色	ホワイト色		ミディアムブラウン色	自然塗料クリア色	自然塗料ハニーブラウン色	自然塗料ホワイト色

●断面写真



●断面図(mm)

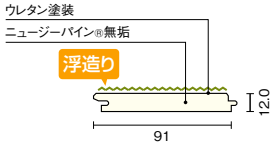

Information　発注、施工にあたって、以下の点をご確認ください。

- ●木質素材のため、強度にバラつきがあります。危険防止の為、必ず下地材として12mm以上の乾燥した(含水率14%以下)合板を捨て張りしてください。
- ●無垢材で幅方向の収縮が大きいため、隙間が発生する場合があります。
- ●長さ・巾によって商品の入数が異なりますのでご注意ください。
- ●無垢フローリングピノアースには実部への着色を施していません(ディープブラウン色を除く)。材の寸法変化によっては実部の素材色が見えることがあります。
- ●ホワイト色は光・熱・カーペット等により色が変化する場合があります。
- ●ディープブラウン色等の濃色系のフローリングは、光やワックス等の艶の影響で傷が目立ちやすくなる場合がありますのでご了承ください。

⚠注意　木の特性についてご理解ください。　詳しくは ▶P.147

⚠注意　床暖房の施工の際はご注意ください。　詳しくは ▶P.226

●表示価格は税込価格で(　　)内は税抜き価格です。●受□:受注生産品です。詳細については P4 をご覧ください。
●表示価格には工事費は含まれておりません。●印刷のため実物と多少、色・柄が異なることがあります。面材サンプルなどでお確かめください。

無垢フローリング ピノアースシリーズ

F☆☆☆☆ 4VOC基準適合(木質建材) 低VOC

無垢ピノアース グランドフローリング L-45

▶P.222

抗菌 耐汚染 耐ひっかき傷 スリキズ防止 ※自然塗料塗装には対応しておりません。



マンションに最適な遮音性能を備えた、直張り接着工法用の無垢フローリング。

床材の裏側に遮音性を高める特殊クッション材を使用。高い遮音性が求められるマンションでも、無垢ならではの質感が楽しめ、調湿性能も期待できます。

FJ9532-K-□
¥38,745(¥36,900)

仕様
■長さ×幅×厚さ(mm):910×91×13.0
■梱包入数:42枚/束(3.48㎡)1坪入り

ナチュラル色 NL



ディープブラウン色 DE



自然塗料クリア色 UH



ハニーブラウン色 HB



NEW ホワイト色 WH



自然塗料ハニーブラウン色 UT



ミディアムブラウン色 MB



自然塗料ホワイト色 UG



無垢ピノアース グランドフローリング

▶P.252

抗菌 耐汚染 耐ひっかき傷 スリキズ防止 車椅子対応



直張りが必要な幼稚園や学校などの施設でも無垢が楽しめるフローリング。

12mm厚の無垢材に約2mmのポリエチレンフォームを貼ることで、直張り接着で無垢フローリングの施工が可能に。学校をはじめ、様々な施設で無垢ならではの味わいをお楽しみいただけます。

FJ9431-K-□
受15 ¥34,860(¥33,200)

仕様
■長さ×幅×厚さ(mm):910×76×14.0
■梱包入数:48枚/束(3.32㎡)1坪入り

ナチュラル色 NL



ミディアムブラウン色 MB



NEW ホワイト色 WH



ハニーブラウン色 HB



ディープブラウン色 DE



無垢ニュージーパイン® 武道場用 ▶P.253

抗菌　耐汚染　耐ひっかき傷　スリキズ防止　車椅子対応　※無塗装品には対応しておりません。



※浮造り仕上げは施されておりません。

武道場やダンススタジオでの使用にも耐える、厚さ18mmの無垢一枚物フローリング。

無塗装



120mm

FG9134-A
受7 ¥26,145（¥24,900）

ナチュラル色

120mm

FG9134-NL
受7 ¥27,195（¥25,900）

仕様	■長さ×幅×厚さ（mm）：910×120×18.0 ■梱包入数：16枚／束（1.75㎡）0.5坪入り

無垢ピノアース グランドフローリング ピノセーフ（衝撃吸収タイプ） ▶P.254

抗菌　耐汚染　耐ひっかき傷　スリキズ防止　車椅子対応



歩行・転倒時の衝撃を緩和。幼児施設や福祉施設などにおすすめの無垢フローリング。

ナチュラル色

NL



76mm

自然塗料クリア色

UH



76mm

KIDS DESIGN AWARD 2011

無垢ピノアースグランドフローリング ピノセーフ（衝撃吸収タイプ）は第5回キッズデザイン賞（ユニバーサルセーフティ部門）を受賞した商品です。

FJ9631-K-□
受14 ¥28,759（¥27,390）

仕様	■長さ×幅×厚さ（mm）：910×76×17.0 ■梱包入数：24枚／束（1.66㎡）0.5坪入り

無垢フローリング ピノアース対応 玄関廻り部材

ピノアース



上り框（ナチュラル色）　玄関巾木（ナチュラル色）　式台（ナチュラル色）　リフォームタイプ（ナチュラル色）

150タイプ

	長さ×幅×高さ（mm）	品番	設計価格／本
上り框	1,950×90×150	AS3721-□	¥36,015（¥34,300）
	2,950×90×150	AS3722-□	¥65,100（¥62,000）
玄関巾木	1,950×30×150	GS3721-□	¥14,385（¥13,700）
	2,950×30×150	GS3722-□	¥21,105（¥20,100）

120タイプ（バリアフリー推奨）

	長さ×幅×高さ（mm）	品番	設計価格／本
上り框	1,950×75×120	AS3711-□	¥25,305（¥24,100）
	2,950×75×120	AS3712-□	¥50,190（¥47,800）
玄関巾木	1,950×30×120	GS3711-□	¥10,080（¥9,600）
	2,950×30×120	GS3712-□	¥16,380（¥15,600）

式台はカラーによって仕上げと品番・設計価格等が異なります。

式台	1,950×450×50	CS3741-■	受7 ¥73,500（¥70,000）
	2,730×450×50	CS3742-■	受7 ¥111,300（¥106,000）

■はナチュラル色（NL）、ハニーブラウン色（HB）、ディープブラウン色（DE）、ホワイト色（WH）、ミディアムブラウン色（MB）に対応しています。
無垢材に、表面「浮造り仕上げ」を施しています。

自然塗料式台

式台	1,950×450×50	CS3321-●	受7 ¥40,425（¥38,500）
	2,950×450×50	CS3322-●	受7 ¥72,240（¥68,800）

●は自然塗料クリア色（UH）、自然塗料ハニーブラウン色（UT）、自然塗料ホワイト色（UG）に対応しています。突板貼りで、表面「浮造り仕上げ」は施しておりません。

リフォームタイプ

上り框	1,900×90×165	AJ3723-□	受7 ¥24,360（¥23,200）
	2,900×90×165	AJ3724-□	受7 ¥37,695（¥35,900）

カラー記号選択

品番の□にカラー記号をお入れください。

NL ナチュラル色	HB ハニーブラウン色	DE ディープブラウン色	WH NEW ホワイト色
MB ミディアムブラウン色	UH 自然塗料クリア色	UT 受5 自然塗料ハニーブラウン色	UG 受5 自然塗料ホワイト色

●断面図（mm）

上り框

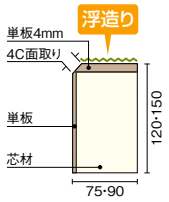

玄関巾木

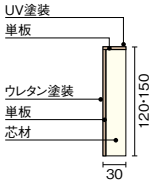

式台

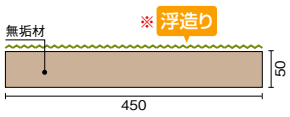

※自然塗料の製品は突板貼りになり、「浮造り仕上げ」には対応しておりません。

リフォームタイプ

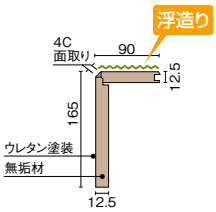

コンビット® ソリッド



使用床材:コンビット®オークソリッド(自然塗料塗装)

銘木の素材をそのまま楽しむ無垢フローリング。

商品ラインナップ



コンビット® オークソリッド
▶P.156



コンビット® サクラソリッド(カバノキ)
▶P.157



コンビット® ウォールナットソリッド
▶P.158



コンビット® ブラックチェリーソリッド
▶P.159



コンビット® ハードメープルソリッド
▶P.160



コンビット® グランソリッド®
▶P.161



コンビット® レッドオークソリッド
▶P.162



コンビット® レッドオークソリッド(3P)
▶P.163



コンビット® バンブーソリッド®
▶P.164

見積書・プレゼンボード作成 ラクラクWEB見積 検索 ▶P.5 デジタルカタログ ウッドワン カタログ 検索 ▶P.598

木質素材の豊かな個性と表情をお楽しみください。

木は自然の営みから生まれた天然資源です。そのため木目や色合いが一つ一つ違い、塗装の色合いや質感などに差が出ることがありますが、それらの組み合わせにより木の持つ心地よさや安らぎを感じることができます。また、限りある資源を有効に活用するため、多少の節や入り皮などが入ることがあります。表情の豊かな木の特徴としてお楽しみください。



節

樹幹の肥大成長により、その材中に包み込まれた枝の基部を言います。



ピースの色違い

個々に色や杢に違いがあるため、同じ色名のものでも、色の差が発生します。



入皮

樹皮が傷ついた際に、樹木が自らの幹のなかに傷を取り込んで治癒した痕跡です。



濃淡

同じ材でも切り出し方によって夏目の部分が強く現れ、濃く見えるなど、濃淡の差が見られます。

経年美化

銘木などの木材は経時的に色が変化します。ほとんどの樹種に見られる現象ですが、特にブラックチェリーとハードメープル、ウォールナットは日光等の光によって色が変化する早さと程度が顕著なため、ご注意ください。

●ブラックチェリーの場合



●ハードメープルの場合



●ウォールナットの場合



そのまま日光が当った部分　アルミホイルで覆っていた部分

※絨毯やホットカーペット等を床に敷いたり、家具を置いていた場所とそうでない場所では上記のようになります。敷物や家具等を移動して同じように日光が当ると目立ちにくくはなりますが、色差が若干、残ることがありますのでご注意ください。



ピンノット

小さな枝が幹の成長過程で巻き込まれてしまったもの。「生き節」や「葉節」とも言います。

[主に見られる樹種]
●オーク／ウォールナット



虎斑

虎の毛のような模様に見える杢。柾目だけに見られ、シルバーグレイン（銀杢）とも言います。

[主に見られる樹種]
●オーク



源平

心材（赤身）と辺材（白太）の混ざり等で見られる色味の差。

[主に見られる樹種]
●オーク／サクラ（カバノキ）／ウォールナット／ブラックチェリー



すじ

樹脂が材の中に染み込んで、線状に現れたものです。

[主に見られる樹種]
●サクラ（カバノキ）



縮み杢

木が縮んだように、波状に見える木目。見る角度によって光って見えることがあります。

[主に見られる樹種]
●サクラ（カバノキ）／ハードメープル



交錯木理（こうさくもくり）

木繊維の方向性の違いにより、見る方向で異なる木肌の光沢の差。

[主に見られる樹種]
●サクラ（カバノキ）／ハードメープル／タウンサエット（グランソリッド®）



ガムポケット

細胞の隙間に樹脂が溜まってできたもの。ブラックチェリー特有のキャラクターマークです。

[主に見られる樹種]
●ブラックチェリー



かねくい

周辺の色に比べ濃く見える、タウンサエット特有の濃色部分です。

[主に見られる樹種]
●タウンサエット（グランソリッド®）



かなすじ

樹木の根から鉱物が混入し、固まってできる色の濃い筋状に見える部分です。

[主に見られる樹種]
●タウンサエット（グランソリッド®）

コンビット® オークソリッド

ReNEW
ブラウン色は「ツヤ消しタイプ」ではなくなりました。

無　垢

F☆☆☆☆（告示対象外製品）　4VOC基準適合（木質建材）　低VOC

対応玄関廻り部材 ▶P.165　設計施工資料 ▶P.510

抗菌　裏面防虫処理　GCα　GC　スーパー耐汚染　耐汚染　フリーワックス　耐ひっかき傷　スリキズ防止　耐キャスター　車椅子対応　ホットカーペット対応　床暖房対応

※裏面防虫処理以外は自然塗料塗装には対応しておりません。



使用床材:コンビット®オークソリッド（クリア塗装）

無垢材ならではの豊かな個性と表情

※無垢材を使用しておりますので、木独特の葉節・黒すじ・濃淡等の表情が現れます。ご理解の上、無垢材の魅力をお楽しみください。


葉節


黒すじ


濃淡


源平

■仕様

●長さ×幅×厚さ（mm）
1,818×90×15.0

●梱包入数
10枚／束（1.64㎡）0.5坪入



無　垢
15.0mm

●断面図（mm）

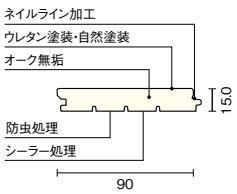

●平面概念図（mm）



※製品の改良や資材の都合により、商品仕様を変更することがあります。
※資材の都合により受注納期がカタログ表記と異なる場合があります。

オーク90

自然塗料塗装



幅	品番	設計価格／束　0.5坪入り
90mm	FK5633-U	¥23,310（¥22,200） ㎡単価 ¥14,249（¥13,570）

クリア塗装



幅	品番	設計価格／束　0.5坪入り
90mm	FK5633-B	¥23,310（¥22,200） ㎡単価 ¥14,249（¥13,570）

ReNEW ブラウン色



幅	品番	設計価格／束　0.5坪入り
90mm	FK5633-BN	¥23,310（¥22,200） ㎡単価 ¥14,249（¥13,570）

ダーク色



幅	品番	設計価格／束　0.5坪入り
90mm	FK5633-DO	¥23,310（¥22,200） ㎡単価 ¥14,249（¥13,570）

Information　発注、施工にあたって、以下の点をご確認ください。

●木質素材のため、強度にバラつきがあります。危険防止の為、必ず下地材として12mm以上の乾燥した（含水率14%以下）合板を捨て張りしてください。
●無垢材で幅方向の収縮が大きいため、ホットカーペットのご使用はできません。隙間発生の原因となります。

コンビット® サクラソリッド(カバノキ)

無　垢

F☆☆☆☆(告示対象外製品) / 4VOC基準適合(木質建材) / 低VOC

対応玄関廻り部材 ▶P.165　設計施工資料 ▶P.510

抗菌 / 裏面防虫処理 / GCα / GC / スーパー耐汚染 / 耐汚染 / フリーワックス / 耐ひっかき傷 / スリキズ防止 / 耐キャスター / 車椅子対応 / ホットカーペット対応 / 床暖房対応

※裏面防虫処理以外は自然塗料塗装には対応しておりません。



※使用床材:コンビット®サクラソリッド(カバノキ)クリア塗装(赤白)

無垢材ならではの豊かな個性と表情

※無垢材を使用しておりますので、木独特の入り皮・ピンノット・濃淡等の表情が現れます。ご理解の上、無垢材の魅力をお楽しみください。


入り皮


ピンノット


濃淡


源平

■仕様

●長さ×幅×厚さ(mm)
1,818×90×15.0

●梱包入数
10枚／束(1.64㎡)0.5坪入



無　垢
15.0mm

●断面図(mm)

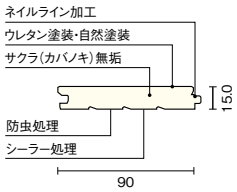

●平面概念図(mm)



※製品の改良や資材の都合により、商品仕様を変更することがあります。
※資材の都合により受注納期がカタログ表記と異なる場合があります。

サクラ90

NEW　クリア塗装(白)



幅	品番	設計価格／束　0.5坪入り
90mm	FK5922-B	¥22,890(¥21,800)　㎡単価 ¥13,996(¥13,330)

クリア塗装(赤白)



幅	品番	設計価格／束　0.5坪入り
90mm	FK5923-B	¥22,890(¥21,800)　㎡単価 ¥13,996(¥13,330)

自然塗料塗装(赤白)



幅	品番	設計価格／束　0.5坪入り
90mm	FK5923-U	¥22,890(¥21,800)　㎡単価 ¥13,996(¥13,330)

Information　発注、施工にあたって、以下の点をご確認ください。

●木質素材のため、強度にバラつきがあります。危険防止の為、必ず下地材として12mm以上の乾燥した(含水率14%以下)合板を捨て張りしてください。
●無垢材で幅方向の収縮が大きいため、ホットカーペットのご使用はできません。隙間発生の原因となります。

コンビット® ウォールナットソリッド

ReNEW 設計価格が変更になります。

無　垢

F☆☆☆☆（告示対象外製品）　4VOC基準適合（木質建材）　低VOC

対応玄関廻り部材 ▶P.166　設計施工資料 ▶P.510

抗菌　裏面防虫処理　GCα　GC　スーパー耐汚染　耐汚染　フリーワックス　耐ひっかき傷　スリキズ防止　耐キャスター　車椅子対応　ホットカーペット対応　床暖房対応



使用床材:コンビット®ウォールナットソリッド

優しさと重厚さを備えた、人気の高い銘木ウォールナットの無垢フローリング。

ウォールナット（胡桃の木）はオーク、マホガニー、アッシュと並んでヨーロッパの家具材を代表する4大木材の一つです。それは英国の名車「ジャガー」のダッシュパネルにも使われており、その優しい風合いが日本人に好まれています。

ReNEW ウォールナットソリッド

クリア塗装



幅	品番	設計価格／束　0.5坪入り
90mm	FK0761-B	¥36,750（¥35,000）　㎡単価 ¥22,470（¥21,400）

銘木の色の変化

銘木などの木材は経時的に色が変化します。特にウォールナットは日光等の光によって色が変化する早さと程度が顕著なため、ご注意ください。



そのまま日光が当った部分 ←　→ アルミホイルで覆っていた部分

※絨毯等を床に敷いたり、家具を置いていた場所とそうでない場所では上記のようになります。敷物や家具等を移動して同じように日光が当ると目立ちにくくはなりますが、色差が若干、残ることがありますのでご注意ください。
※上記写真は、コンビットグラード®WHF101になります。

■仕様

●長さ×幅×厚さ（mm）
1,818×90×15.0

●梱包入数
10枚／束（1.64㎡）0.5坪入



無　垢
15.0mm

●断面図（mm）

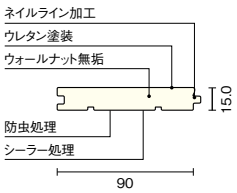

●平面概念図（mm）例　…V溝

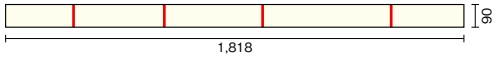

※資材の都合により、V溝の位置やピースの数は商品ごとに異なります。

※製品の改良や資材の都合により、商品仕様を変更することがあります。
※資材の都合により受注納期がカタログ表記と異なる場合があります。

対応玄関廻り部材

150タイプ

	長さ×幅×厚さ（mm）	品番	設計価格／本
上り框	1,950×90×150	AL0714-B	¥29,820（¥28,400）
	2,950×90×150	AL0715-B	¥60,270（¥57,400）
玄関巾木	1,900×30×150	GL0711-B	¥17,430（¥16,600）
	2,900×30×150	GL0712-B	¥34,860（¥33,200）

120タイプ（バリアフリー推奨）

	長さ×幅×厚さ（mm）	品番	設計価格／本
上り框	1,950×75×120	AL0723-B	¥26,880（¥25,600）
	2,950×75×120	AL0724-B	¥54,285（¥51,700）
玄関巾木	1,900×30×120	GL0721-B	¥15,645（¥14,900）
	2,900×30×120	GL0722-B	¥31,395（¥29,900）

リフォームタイプ

	長さ×幅×厚さ（mm）	品番	設計価格／本
上り框	1,900×90×165	AJ0723-B	¥23,835（¥22,700）
	2,900×90×165	AJ0724-B	¥48,195（¥45,900）

Information　発注、施工にあたって、以下の点をご確認ください。

●木質素材のため、強度にバラつきがあります。危険防止の為、必ず下地材として12mm以上の乾燥した（含水率14%以下）合板を捨て張りしてください。
●無垢材で幅方向の収縮が大きいため、ホットカーペットのご使用はできません。隙間発生の原因となります。

コンビット® ブラックチェリーソリッド

ReNEW 設計価格が変更になります。

無　垢

F☆☆☆☆（告示対象外製品） 4VOC基準適合（木質建材） 低VOC

対応玄関廻り部材 ▶P.166　設計施工資料 ▶P.510

抗菌 裏面防虫処理 GC α GC スーパー耐汚染 耐汚染 フリーワックス 耐ひっかき傷 スリキズ防止 耐キャスター 車椅子対応 ホットカーペット対応 床暖房対応



使用床材:コンビット®ブラックチェリーソリッド

経年美化を楽しむ。繊細で美しいブラックチェリーの無垢フローリング。

ブラックチェリーはバラ科の広葉樹。木肌は繊細で、表面の仕上がりが美しいことから家具やキャビネットの素材に適しています。また使うほどに木肌が褐色を帯びていく味わいが特長。経年美化を楽しむ素材として、高級家具や楽器にも多く用いられています。

ReNEW ブラックチェリーソリッド

クリア塗装



幅	品番	設計価格／束　0.5坪入り
90mm	FK2361-B	¥33,600（¥32,000）㎡単価 ¥20,538（¥19,560）

銘木の色の変化

銘木などの木材は経時的に色が変化します。特にブラックチェリーは日光等の光によって色が変化する早さと程度が顕著なため、ご注意ください。



※絨毯等を床に敷いたり、家具を置いていた場所とそうでない場所では上記のようになります。敷物や家具等を移動して同じように日光が当ると目立ちにくくはなりますが、色差が若干、残ることがありますのでご注意ください。
※上記写真は、コンビットグラード®WHF101になります。

■仕様

●長さ×幅×厚さ(mm)
1,818×90×15.0

●梱包入数
10枚／束（1.64㎡）0.5坪入



無　垢
15.0mm

●断面図(mm)

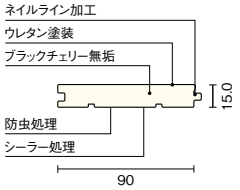

●平面概念図(mm)例

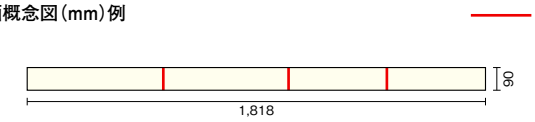

※資材の都合により、V溝の位置やピースの数は商品ごとに異なります。

※注：使用単板は記載の厚みを貼っておりますが、仕上がり段階で若干減少している場合があります。
※製品の改良や資材の都合により、商品仕様を変更することがあります。
※資材の都合により受注納期がカタログ表記と異なる場合があります。

対応玄関廻り部材

150タイプ

	長さ×幅×厚さ(mm)	品番	設計価格／本
上り框	1,950×90×150	AL0614-B	¥29,820（¥28,400）
	2,950×90×150	AL0615-B	¥60,270（¥57,400）
玄関巾木	1,900×30×150	GL0611-B	¥17,430（¥16,600）
	2,900×30×150	GL0612-B	¥34,860（¥33,200）

120タイプ（バリアフリー推奨）

	長さ×幅×厚さ(mm)	品番	設計価格／本
上り框	1,950×75×120	AL0623-B	受5 ¥26,880（¥25,600）
	2,950×75×120	AL0624-B	受5 ¥54,285（¥51,700）
玄関巾木	1,900×30×120	GL0621-B	¥15,645（¥14,900）
	2,900×30×120	GL0622-B	¥31,395（¥29,900）

リフォームタイプ

	長さ×幅×厚さ(mm)	品番	設計価格／本
上り框	1,900×90×165	AJ0623-B	受5 ¥23,835（¥22,700）
	2,900×90×165	AJ0624-B	受5 ¥48,195（¥45,900）

Information　発注、施工にあたって、以下の点をご確認ください。

●木質素材のため、強度にバラつきがあります。危険防止の為、必ず下地材として12mm以上の乾燥した（含水率14%以下）合板を捨て張りしてください。
●無垢材で幅方向の収縮が大きいため、ホットカーペットのご使用はできません。隙間発生の原因となります。

コンビット® ハードメープルソリッド

無　垢

F☆☆☆☆（告示対象外製品）　4VOC基準適合（木質建材）　低VOC

対応玄関廻り部材 ▶P.167　設計施工資料 ▶P.510

抗菌　裏面防虫処理　GCα　GC　スーパー耐汚染　耐汚染　フリーワックス　耐ひっかき傷　スリキズ防止　耐キャスター　車椅子対応　ホットカーペット対応　床暖房対応



使用床材:コンビット®ハードメープルソリッド

明るく優しい色合いが味わい深い、ハードメープルの無垢フローリング。

メープルは別名「カエデ」と呼ばれ、一般的には「もみじ」と呼ばれています。中でもハードメープルは、重硬で独特の味わい深い木肌を持ち、メープルの持つ微妙な色合いが美しい銘木です。

ハードメープルソリッド

クリア塗装



幅	品番	設計価格／束　0.5坪入り
90mm	FK0261-B	¥32,025（¥30,500）　㎡単価 ¥19,583（¥18,650）

銘木の色の変化

銘木などの木材は経時的に色が変化します。特にハードメープルは日光等の光によって色が変化する早さと程度が顕著なため、ご注意ください。

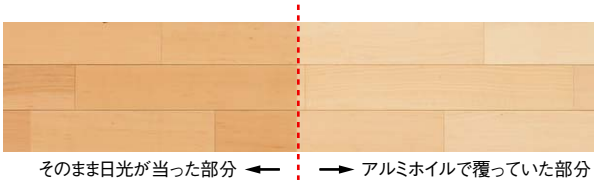

※絨毯等を床に敷いたり、家具を置いていた場所とそうでない場所では上記のようになります。敷物や家具等を移動して同じように日光が当ると目立ちにくくはなりますが、色差が若干、残ることがありますのでご注意ください。
※上記写真は、コンビットグラード®WHF101になります。

■仕様

●長さ×幅×厚さ(mm)
1,818×90×15.0

●梱包入数
10枚／束（1.64㎡）0.5坪入



無　垢
15.0mm

●断面図(mm)

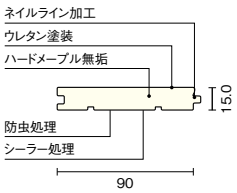

●平面概念図(mm)例　…V溝

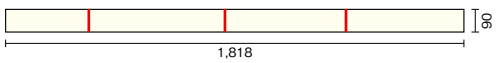

※資材の都合により、V溝の位置やピースの数は商品ごとに異なります。

※製品の改良や資材の都合により、商品仕様を変更することがあります。
※資材の都合により受注納期がカタログ表記と異なる場合があります。

対応玄関廻り部材

150タイプ

	長さ×幅×厚さ(mm)	品番	設計価格／本
上り框	1,950×90×150	AL0214-B	¥23,520（¥22,400）
	2,950×90×150	AL0215-B	¥53,235（¥50,700）
玄関巾木	1,900×30×150	GL0211-B	¥13,860（¥13,200）
	2,900×30×150	GL0212-B	¥27,930（¥26,600）

120タイプ（バリアフリー推奨）

	長さ×幅×厚さ(mm)	品番	設計価格／本
上り框	1,950×75×120	受5 AL0223-B	¥19,320（¥18,400）
	2,950×75×120	受5 AL0224-B	¥40,110（¥38,200）
玄関巾木	1,900×30×120	GL0221-B	¥12,075（¥11,500）
	2,900×30×120	GL0222-B	¥27,300（¥26,000）

リフォームタイプ

	長さ×幅×厚さ(mm)	品番	設計価格／本
上り框	1,900×90×165	受5 AJ0223-B	¥17,430（¥16,600）
	2,900×90×165	受5 AJ0224-B	¥26,775（¥25,500）

Information　発注、施工にあたって、以下の点をご確認ください。

●木質素材のため、強度にバラつきがあります。危険防止の為、必ず下地材として12mm以上の乾燥した（含水率14%以下）合板を捨て張りしてください。
●無垢材で幅方向の収縮が大きいため、ホットカーペットのご使用はできません。隙間発生の原因となります。

コンビット® グランソリッド®

無　垢

F☆☆☆☆（告示対象外製品）　4VOC基準適合（木質建材）　低VOC

対応玄関廻り部材 ▶P.167　設計施工資料 ▶P.510

抗菌　裏面防虫処理　GCα　GC　スーパー耐汚染　耐汚染　フリーワックス　耐ひっかき傷　スリキズ防止　耐キャスター　車椅子対応　ホットカーペット対応　床暖房対応



使用床材:コンビット®グランソリッド®（グランナット®）

上品で深い色調が人気の高い、無垢フローリング。

インドやインドネシアなどの熱帯地方に広く分布するウルシ科の樹木、タウンサエット。加工時の収縮が小さく、曲げやせん断が良好なことから、家具用材や内部装飾用材、建築構造用材など種々の用途に最適です。ウッドワンではこのタウンサエットに特殊加工を施し、上質で格調高い空間に映えるカラーバリエーションをご用意。床材をはじめ様々な内装建材に展開しています。

グランソリッド®

グランナット®



グランチーク®



幅	品番	設計価格／束　0.5坪入り
90mm	FK6022-□	確¥18,270（¥17,400）　㎡単価 ¥11,172（¥10,640）

品番の□にカラー記号をお入れください。

対応玄関廻り部材

150タイプ

	長さ×幅×厚さ(mm)	品番	設計価格／本
上り框	1,950×90×150	AL0514-□	¥19,320（¥18,400）
	2,950×90×150	AL0515-□	¥40,110（¥38,200）
玄関巾木	1,900×30×150	GL0511-□	¥10,080　（¥9,600）
	2,900×30×150	GL0512-□	¥22,785（¥21,700）

120タイプ（バリアフリー推奨）

	長さ×幅×厚さ(mm)	品番	設計価格／本
上り框	1,950×75×120	AL0523-□	受5 ¥17,430（¥16,600）
	2,950×75×120	AL0524-□	受5 ¥36,120（¥34,400）
玄関巾木	1,900×30×120	GL0521-□	¥9,030　（¥8,600）
	2,900×30×120	GL0522-□	¥20,475（¥19,500）
式台	1,950×360×50	CL0531-□	受10 ¥30,555（¥29,100）
	2,950×360×50	CL0532-□	受10 ¥58,380（¥55,600）
	1,950×450×50	CL0541-□	受10 ¥38,430（¥36,600）
	2,950×450×50	CL0542-□	受10 ¥73,605（¥70,100）

リフォームタイプ

	長さ×幅×厚さ(mm)	品番	設計価格／本
上り框	1,900×90×165	AJ0523-□	受5 ¥15,435（¥14,700）
	2,900×90×165	AJ0524-□	受5 ¥32,130（¥30,600）

品番の□にカラー記号をお入れください。

■仕様

●長さ×幅×厚さ(mm)
1,818×90×15.0

●梱包入数
10枚／束（1.64㎡）0.5坪入



無　垢
15.0mm

●断面図(mm)

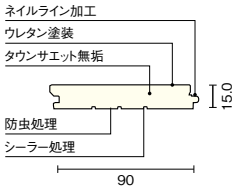

●平面概念図(mm)



※製品の改良や資材の都合により、商品仕様を変更することがあります。

Information　発注、施工にあたって、以下の点をご確認ください。

●木質素材のため、強度にバラつきがあります。危険防止の為、必ず下地材として12mm以上の乾燥した（含水率14%以下）合板を捨て張りしてください。
●無垢材で幅方向の収縮が大きいため、ホットカーペットのご使用はできません。隙間発生の原因となります。

●確は在庫ご確認商品です。●表示価格は税込価格で（　）内は税抜き価格です。●受□:受注生産品です。詳細については P4 をご覧ください。
●表示価格には工事費は含まれておりません。●印刷のため実物と多少、色・柄が異なることがあります。面材サンプルなどでお確かめください。

コンビット® レッドオークソリッド

浮造り仕上げ
無　垢

F☆☆☆☆（告示対象外製品）　4VOC基準適合（木質建材）　低VOC

対応玄関廻り部材 ▶P.167　設計施工資料 ▶P.510

抗菌　裏面防虫処理　GCα　GC　スーパー耐汚染　耐汚染　フリーワックス　耐ひっかき傷　スリキズ防止　耐キャスター　車椅子対応　ホットカーペット対応　床暖房対応



使用床材:コンビット®レッドオークソリッド（クリア塗装）



■浮造り仕上げ

自然が作る木目の不規則さを「浮造り仕上げ」で強調。素朴で飾り気のない風合いを楽しめるフローリングです。

ダイナミックな木目が高級感を高める、赤みの強いレッドオークの無垢フローリング。

レッドオークソリッド

クリア塗装



ブラウン色



ダーク色



幅	品番	設計価格／束　0.5坪入り
91mm	FK5661-SM-□	¥26,250（¥25,000）　㎡単価 ¥15,876（¥15,120）

品番の□にカラー記号をお入れください。

Information　発注、施工にあたって、以下の点をご確認ください。

●木質素材のため、強度にバラつきがあります。危険防止の為、必ず下地材として12mm以上の乾燥した（含水率14%以下）合板を捨て張りしてください。
●無垢材で幅方向の収縮が大きいため、ホットカーペットのご使用はできません。隙間発生の原因となります。

■仕様

●長さ×幅×厚さ（mm）
1,818×91×12.0

●梱包入数
10枚／束（1.65㎡）0.5坪入



無　垢
12.0mm

●断面図（mm）

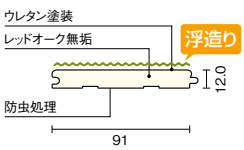

●平面概念図（mm）　------- 破線部分にジョイントが入ります。

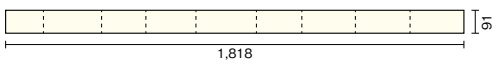

※長さ方向のピースのジョイントはランダムになります。

※注：使用単板は記載の厚みを貼っておりますが、仕上がり段階で若干減少している場合があります。
※製品の改良や資材の都合により、商品仕様を変更することがあります。

対応玄関廻り部材

●「クリア塗装」の床材にはライトクリア色（□=LC）の玄関廻り部材を推奨します。

150タイプ

	長さ×幅×厚さ（mm）	品番	設計価格／本
上り框	1,950×90×150	AL7714-□	¥20,265（¥19,300）
	2,950×90×150	AL7715-□	¥38,850（¥37,000）
	3,950×90×150	AL7716-□	愛10 ¥63,525（¥60,500）
玄関巾木	1,900×30×150	GL7711-□	¥9,975（¥9,500）
	2,900×30×150	GL7712-□	¥19,950（¥19,000）

120タイプ（バリアフリー推奨）

	長さ×幅×厚さ（mm）	品番	設計価格／本
上り框	1,950×75×120	AL7723-□	¥18,900（¥18,000）
	2,950×75×120	AL7724-□	¥36,750（¥35,000）
玄関巾木	※1 1,900×30×120	GL7721-□	¥10,500（¥10,000）
	※1 2,900×30×120	GL7722-□	¥21,000（¥20,000）

※1：120タイプ（バリアフリー推奨）はダーク色には対応しておりません。

式台	1,950×360×50	CL7731-□	¥30,555（¥29,100）
	2,950×360×50	CL7732-□	¥58,380（¥55,600）
	1,950×450×50	CL7741-□	¥38,430（¥36,600）
	2,950×450×50	CL7742-□	¥73,605（¥70,100）

リフォームタイプ

	長さ×幅×厚さ（mm）	品番	設計価格／本
上り框	1,900×90×165	AJ7723-□	¥16,800（¥16,000）
	2,900×90×165	AJ7724-□	¥25,725（¥24,500）

※リフォームタイプはダーク色には対応しておりません。

コンビット® レッドオークソリッド(3P)

浮造り仕上げ
無　垢

F☆☆☆☆　4VOC基準適合(木質建材)　低VOC

対応玄関廻り部材 ▶P.167　設計施工資料 ▶P.510

抗菌　裏面防虫処理　GCα　GC　スーパー耐汚染　耐汚染　フリーワックス　耐ひっかき傷　スリキズ防止　耐キャスター　車椅子対応　ホットカーペット対応　床暖房対応



使用床材:コンビット®レッドオークソリッド(3P)(ダーク色)



■浮造り仕上げ

自然が作る木目の不規則さを「浮造り仕上げ」で強調。素朴で飾り気のない風合いを楽しめるフローリングです。

※写真はコンビット®レッドオークソリッドです。(3P)ではございません。

Information　発注、施工にあたって、以下の点をご確認ください。

- ●木質素材のため、強度にバラつきがあります。危険防止の為、必ず下地材として12mm以上の乾燥した(含水率14%以下)合板を捨て張りしてください。
- ●無垢材で幅方向の収縮が大きいため、ホットカーペットのご使用はできません。隙間発生の原因となります。

■仕様

●長さ×幅×厚さ(mm)
1,818×91×12.0

●梱包入数
10枚／束(1.65㎡)0.5坪入



無　垢
12.0mm

●断面図(mm)

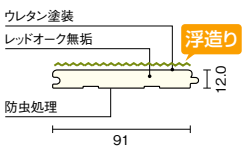

●平面概念図(mm)　横ハギ3Pタイプになります。
------- 破線部分にジョイントが入ります。

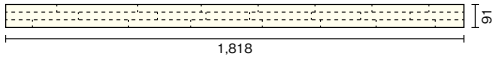

※長さ方向のピースのジョイントはランダムになります。

※注：使用単板は記載の厚みを貼っておりますが、仕上がり段階で若干減少している場合があります。
※製品の改良や資材の都合により、商品仕様を変更することがあります。

レッドオークの無垢材を継ぎ、細やかで多彩な木の表情が楽しめる床材。

レッドオークソリッド(3P)

ブラウン色
BN



ダーク色
DO



幅	品番	設計価格／束　0.5坪入り
91mm	FK5663-SM-□	¥23,625(¥22,500)　㎡単価 ¥14,291(¥13,610)

対応玄関廻り部材

●「クリア塗装」の床材にはライトクリア色(□=LC)の玄関廻り部材を推奨します。

150タイプ

	長さ×幅×厚さ(mm)	品番	設計価格／本
上り框	1,950×90×150	AL7714-□	¥20,265(¥19,300)
	2,950×90×150	AL7715-□	¥38,850(¥37,000)
	3,950×90×150	AL7716-□	受10 ¥63,525(¥60,500)
玄関巾木	1,900×30×150	GL7711-□	¥9,975　(¥9,500)
	2,900×30×150	GL7712-□	¥19,950(¥19,000)

120タイプ(バリアフリー推奨)

	長さ×幅×厚さ(mm)	品番	設計価格／本
上り框	1,950×75×120	AL7723-□	¥18,900(¥18,000)
	2,950×75×120	AL7724-□	¥36,750(¥35,000)
玄関巾木	※1 1,900×30×120	GL7721-□	¥10,500(¥10,000)
	※1 2,900×30×120	GL7722-□	¥21,000(¥20,000)

※1：120タイプ(バリアフリー推奨)はダーク色には対応しておりません。

式台	1,950×360×50	CL7731-□	¥30,555(¥29,100)
	2,950×360×50	CL7732-□	¥58,380(¥55,600)
	1,950×450×50	CL7741-□	¥38,430(¥36,600)
	2,950×450×50	CL7742-□	¥73,605(¥70,100)

リフォームタイプ

	長さ×幅×厚さ(mm)	品番	設計価格／本
上り框	1,900×90×165	AJ7723-□	¥16,800(¥16,000)
	2,900×90×165	AJ7724-□	¥25,725(¥24,500)

※リフォームタイプはダーク色には対応しておりません。

コンビット® バンブーソリッド®

無　垢

F☆☆☆☆（告示対象外製品）　4VOC基準適合（木質建材）　低VOC

設計施工資料 ▶P.510

抗菌　表面防虫処理　GCα　GC　スーパー耐汚染　耐汚染　フリーワックス　耐ひっかき傷　スリキズ防止　耐キャスター　車椅子対応　ホットカーペット対応　床暖房対応



使用床材:コンビット®バンブーソリッド®

「竹」は地球と人にやさしい資源。着色料を使わない安心・安全に配慮したエコロジーな床材をお届けします。

地球の温暖化に伴うCO_2の削減や、環境保護は地球規模で取り組まなければならない問題であると同時に、私たちの暮らしから改善しなければならない問題であるとウッドワンでは考えます。そこで、木に替わる再生資源として、3年から5年と木の10倍の早さで成長する「竹」に注目。日本でも馴染みの「竹」を床材に使用し、耐久性はもとより、ホルムアルデヒドの発生しない安全性などの高い効果が期待できるコンビット®バンブーソリッド® をお届けします。

■夏は涼しい、万能な床材。

「竹」は繊維の密度が高く、調湿作用があるため、床材として使用した場合には夏の暑さを和らげる効果が期待できます。夏は涼しく快適な室内環境が実現できます。

■強さと美しさを備えた天然素材。

「竹」は、そのしなやかな強さときめ細やかな竹肌が特長です。ウッドワンではさらに床材としての使用に適した独自の製造工程を採用。長年の使用にしっかり耐えることのできる堅牢性と、「竹」が本来持っている抗菌・防カビ効果をさらに高め、安心してお使いいただける床材を実現させています。

○製造工程

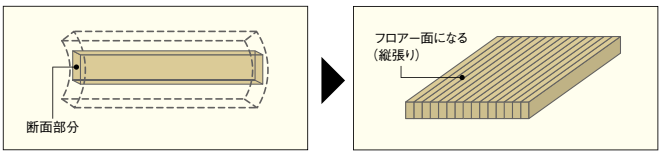

縦横の側面をカットし、竹片状にする。

整形した面を張り合わせ、
再度整形して板状に仕上げる。

バンブーソリッド®



幅	品番	設計価格／束　0.5坪入り
91mm	FG6302-B	確 ¥19,950（¥19,000） ㎡単価 ¥12,054（¥11,480）

■仕様

●長さ×幅×厚さ（mm）
910×91×12.0

●梱包入数
20枚／束（1.66㎡）0.5坪入



●断面図（mm）

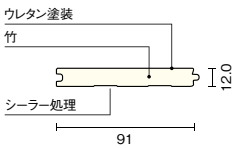

●平面概念図（mm）

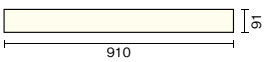

※注：使用単板は記載の厚みを貼っておりますが、仕上がり段階で若干減少している場合があります。
※製品の改良や資材の都合により、商品仕様を変更することがあります。

Information　発注、施工にあたって、以下の点をご確認ください。

●木質素材のため、強度にバラつきがあります。危険防止の為、必ず下地材として12mm以上の乾燥した（含水率14%以下）合板を捨て張りしてください。
●無垢材で幅方向の収縮が大きいため、ホットカーペットのご使用はできません。隙間発生の原因となります。

コンビット® ソリッド対応 玄関廻り部材

ReNEW 玄関廻り部材の「オーク」の名称が変更になり、品番・設計価格が変更になります。

F☆☆☆☆ | 4VOC基準適合（木質建材） | 低VOC

（リフォームタイプ）設計施工資料 ▶P.522

コンビット®オークソリッド／コンビット®レッドオークソリッド推奨

ReNEW カラーセレクションタイプ



上り框（ライトクリア色）　玄関巾木（ライトクリア色）　式台（ライトクリア色）　リフォームタイプ（ライトクリア色）

150タイプ

特注にて無塗装品も対応しております

	長さ×幅×高さ(mm)	品番	設計価格／本
上り框	☆ 1,950× 90×150	AL7714-□	¥20,265 (¥19,300)
	☆ 2,950× 90×150	AL7715-□	¥38,850 (¥37,000)
	3,950× 90×150	AL7716-□	受10 ¥63,525 (¥60,500)
玄関巾木	☆ 1,900× 30×150	GL7711-□	¥9,975 (¥9,500)
	☆ 2,900× 30×150	GL7712-□	¥19,950 (¥19,000)

120タイプ（バリアフリー推奨）

上り框	1,950× 75×120	AL7723-□	¥18,900 (¥18,000)
	2,950× 75×120	AL7724-□	¥36,750 (¥35,000)
玄関巾木	※1 1,900× 30×120	GL7721-□	¥10,500 (¥10,000)
	※1 2,900× 30×120	GL7722-□	¥21,000 (¥20,000)
式台	1,950×360× 50	CL7731-□	受10 ¥30,555 (¥29,100)
	2,950×360× 50	CL7732-□	受10 ¥58,380 (¥55,600)
	1,950×450× 50	CL7741-□	受10 ¥38,430 (¥36,600)
	2,950×450× 50	CL7742-□	受10 ¥73,605 (¥70,100)

リフォームタイプ

※リフォームタイプはダーク色には対応しておりません。

上り框	1,900× 90×165	AJ7723-□	¥16,800 (¥16,000)
	2,900× 90×165	AJ7724-□	¥25,725 (¥24,500)

※1：120タイプ（バリアフリー推奨）はダーク色には対応しておりません。

カラー記号選択　品番の□にカラー記号をお入れください。



U 自然塗料塗装　LC ライトクリア色　BN ブラウン色　DO 受10 ダーク色

・自然塗料塗装対応は☆のみです。

コンビット®サクラ（カバノキ）ソリッド推奨

サクラ（カバノキ）



上り框（クリア塗装）　玄関巾木（クリア塗装）　式台（クリア塗装）　リフォームタイプ（クリア塗装）

150タイプ

	長さ×幅×高さ(mm)	品番	設計価格／本
上り框	1,950× 90×150	AL0414-□	受5 ¥23,520 (¥22,400)
	2,950× 90×150	AL0415-□	受5 ¥53,235 (¥50,700)
玄関巾木	1,900× 30×150	GL0411-□	¥13,860 (¥13,200)
	2,900× 30×150	GL0412-□	¥27,930 (¥26,600)

120タイプ（バリアフリー推奨）

※自然塗料塗装には対応しておりません。

上り框	1,950× 75×120	AL0423-B	受5 ¥19,320 (¥18,400)
	2,950× 75×120	AL0424-B	受5 ¥40,110 (¥38,200)
玄関巾木	1,900× 30×120	GL0421-B	¥12,075 (¥11,500)
	2,900× 30×120	GL0422-B	¥27,300 (¥26,000)
式台	1,950×360× 50	CL0431-B	受10 ¥36,645 (¥34,900)
	2,950×360× 50	CL0432-B	受10 ¥69,930 (¥66,600)
	1,950×450× 50	CL0441-B	受10 ¥46,095 (¥43,900)
	2,950×450× 50	CL0442-B	受10 ¥88,410 (¥84,200)

リフォームタイプ

※自然塗料塗装には対応しておりません。

上り框	1,900× 90×165	AJ0423-B	受5 ¥17,430 (¥16,600)
	2,900× 90×165	AJ0424-B	受5 ¥26,775 (¥25,500)

カラー記号選択　品番の□にカラー記号をお入れください。



U 自然塗料塗装　B 受10 クリア塗装

※自然塗料塗装は150タイプのみの対応になります。

●断面図（mm）

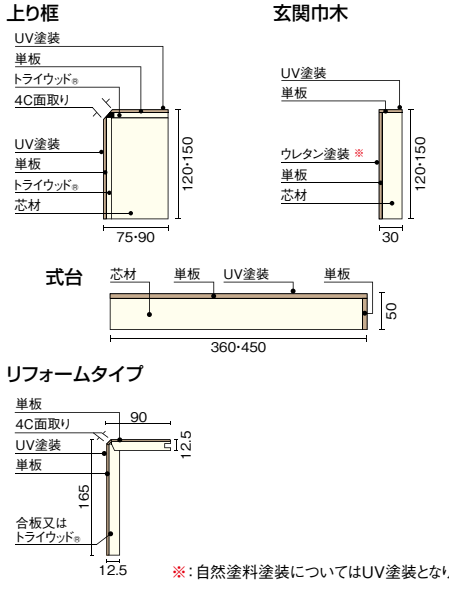

※：自然塗料塗装についてはUV塗装となります。

●バリアフリー推奨納まり図

玄関の上り框の高さは180mm以下とする。ただし、やむを得ず180mmを越える場合は、式台を設置し式台の各段の高さを180mm以下とする（住宅性能表示制度「高齢者等への配慮に関すること」の等級4・5）。

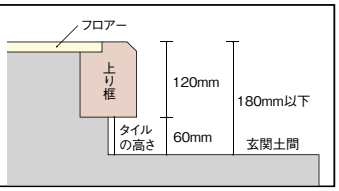

上り框は、安全性と意匠性を高めた大面取り仕様です。



■施工手順



玄関巾木を使用の際には、面取りの厚み分だけ上り框を欠き込んでください。

Information　発注、施工にあたって、以下の点をご確認ください。

●上り框の芯材は資材の都合により変更することがあります。表面単板は資材の都合により変更・ジョイントすることがあります。ご了承ください。

●天然杢のためカネテに使用される場合は弊社営業所まで色合わせ発注を依頼してください。

⚠注意　床材との色差についてご注意ください。　詳しくは ▶P.167

コンビット® ソリッド対応 玄関廻り部材

F☆☆☆☆ | 4VOC基準適合(木質建材) | 低VOC

(リフォームタイプ) 設計施工資料 ▶P.522

コンビット®ウォールナットソリッド推奨

ウォールナット



150タイプ

	長さ×幅×高さ(mm)	品番	設計価格／本
上り框	1,950× 90×150	AL0714-B	¥29,820 (¥28,400)
	2,950× 90×150	AL0715-B	¥60,270 (¥57,400)
玄関巾木	1,900× 30×150	GL0711-B	¥17,430 (¥16,600)
	2,900× 30×150	GL0712-B	¥34,860 (¥33,200)

120タイプ(バリアフリー推奨)

上り框	1,950× 75×120	AL0723-B	¥26,880 (¥25,600)
	2,950× 75×120	AL0724-B	¥54,285 (¥51,700)
玄関巾木	1,900× 30×120	GL0721-B	受5 ¥15,645 (¥14,900)
	2,900× 30×120	GL0722-B	受5 ¥31,395 (¥29,900)

式台	—	—	—
	—	—	—
	—	—	—
	—	—	—

リフォームタイプ

上り框	1,900× 90×165	AJ0723-B	受5 ¥23,835 (¥22,700)
	2,900× 90×165	AJ0724-B	受5 ¥48,195 (¥45,900)

コンビット®ブラックチェリーソリッド推奨

ブラックチェリー



150タイプ

	長さ×幅×高さ(mm)	品番	設計価格／本
上り框	1,950× 90×150	AL0614-B	¥29,820 (¥28,400)
	2,950× 90×150	AL0615-B	¥60,270 (¥57,400)
玄関巾木	1,900× 30×150	GL0611-B	¥17,430 (¥16,600)
	2,900× 30×150	GL0612-B	¥34,860 (¥33,200)

120タイプ(バリアフリー推奨)

上り框	1,950× 75×120	AL0623-B	¥26,880 (¥25,600)
	2,950× 75×120	AL0624-B	¥54,285 (¥51,700)
玄関巾木	1,900× 30×120	GL0621-B	受5 ¥15,645 (¥14,900)
	2,900× 30×120	GL0622-B	受5 ¥31,395 (¥29,900)

式台	—	—	—
	—	—	—
	—	—	—
	—	—	—

リフォームタイプ

上り框	1,900× 90×165	AJ0623-B	受5 ¥23,835 (¥22,700)
	2,900× 90×165	AJ0624-B	受5 ¥48,195 (¥45,900)

●断面図(mm)

上り框

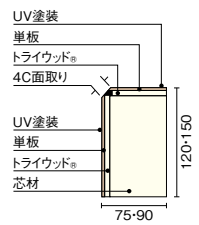

玄関巾木

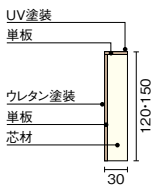

式台

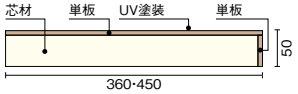

リフォームタイプ

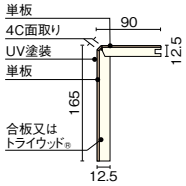

●バリアフリー推奨納まり図

玄関の上り框の高さは180mm以下とする。ただし、やむを得ず180mmを越える場合は、式台を設置し式台の各段の高さを180mm以下とする(住宅性能表示制度「高齢者等への配慮に関すること」の等級4・5)。

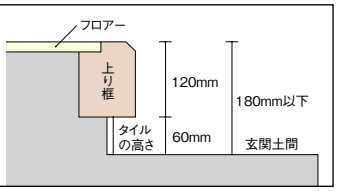

上り框は、安全性と意匠性を高めた大面取り仕様です。

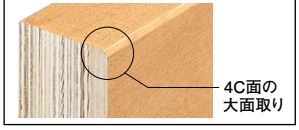

■施工手順



玄関巾木を使用の際には、面取りの厚み分だけ上り框を欠き込んでください。

Information 発注、施工にあたって、以下の点をご確認ください。

●上り框の芯材は資材の都合により変更することがあります。表面単板は資材の都合により変更・ジョイントすることがあります。ご了承ください。

●天然杢のためカネテに使用される場合は弊社営業所まで色合わせ発注を依頼してください。

コンビット®ハードメープルソリッド推奨

ハードメープル


上り框


玄関巾木


リフォームタイプ

150タイプ

	長さ×幅×高さ(mm)	品番	設計価格／本
上り框	1,950× 90×150	AL0214-B	¥23,520 (¥22,400)
	2,950× 90×150	AL0215-B	¥53,235 (¥50,700)
玄関巾木	1,900× 30×150	GL0211-B	¥13,860 (¥13,200)
	2,900× 30×150	GL0212-B	¥27,930 (¥26,600)

120タイプ(バリアフリー推奨)

上り框	1,950× 75×120	AL0223-B	¥19,320 (¥18,400)
	2,950× 75×120	AL0224-B	¥40,110 (¥38,200)
玄関巾木	1,900× 30×120	GL0221-B	受5 ¥12,075 (¥11,500)
	2,900× 30×120	GL0222-B	受5 ¥27,300 (¥26,000)

式台	—	—	—
	—	—	—
	—	—	—
	—	—	—

リフォームタイプ

上り框	1,900× 90×165	AJ0223-B	受5 ¥17,430 (¥16,600)
	2,900× 90×165	AJ0224-B	受5 ¥26,775 (¥25,500)

コンビット®グランソリッド®推奨

グランナット®／グランチーク®


上り框(グランナット®)


玄関巾木(グランナット®)


式台(グランナット®)


リフォームタイプ(グランナット®)

150タイプ

	長さ×幅×高さ(mm)	品番	設計価格／本
上り框	1,950× 90×150	AL0514-□	¥19,320 (¥18,400)
	2,950× 90×150	AL0515-□	¥40,110 (¥38,200)
玄関巾木	1,900× 30×150	GL0511-□	¥10,080 (¥9,600)
	2,900× 30×150	GL0512-□	¥22,785 (¥21,700)

120タイプ(バリアフリー推奨)

上り框	1,950× 75×120	AL0523-□	受5 ¥17,430 (¥16,600)
	2,950× 75×120	AL0524-□	受5 ¥36,120 (¥34,400)
玄関巾木	1,900× 30×120	GL0521-□	受5 ¥9,030 (¥8,600)
	2,900× 30×120	GL0522-□	受5 ¥20,475 (¥19,500)

式台	1,950×360× 50	CL0531-□	受10 ¥30,555 (¥29,100)
	2,950×360× 50	CL0532-□	受10 ¥58,380 (¥55,600)
	1,950×450× 50	CL0541-□	受10 ¥38,430 (¥36,600)
	2,950×450× 50	CL0542-□	受10 ¥73,605 (¥70,100)

リフォームタイプ

上り框	1,900× 90×165	AJ0523-□	受5 ¥15,435 (¥14,700)
	2,900× 90×165	AJ0524-□	受5 ¥32,130 (¥30,600)

カラー記号選択 品番の□にカラー記号をお入れください。

W グランナット®　Q グランチーク®

床材との色差について

木を使用しているため、床材と玄関廻り部材で色の差がある場合がございます。予めご了承ください。


●床材:コンビット®サクラソリッド(カバノキ) クリア塗装(白)
●上り框:サクラ(カバノキ)クリア塗装


●床材:コンビット®サクラソリッド(カバノキ) クリア塗装(赤白)
●上り框:サクラ(カバノキ)クリア塗装


●床材:コンビット®サクラソリッド(カバノキ) 自然塗料塗装(赤白)
●上り框:サクラ(カバノキ)自然塗料塗装


●床材:コンビット®ウォールナットソリッド
●上り框:ウォールナット


●床材:コンビット®ブラックチェリーソリッド
●上り框:ブラックチェリー


●床材:コンビット®ハードメープルソリッド
●上り框:ハードメープル

●表示価格は税込価格で( )内は税抜き価格です。●受□:受注生産品です。詳細については P4 をご覧ください。
●表示価格には工事費は含まれておりません。●印刷のため実物と多少、色・柄が異なることがあります。面材サンプルなどでお確かめください。

一般住宅用洋風床材

銘木フローリング



使用床材：コンビットモノ® 4尺タイプ チーク

匠の技を極めた銘木のワールドコレクション。

世界を代表する銘木を厳選し、その美しさを損なうことなく贅沢に床材として使用。
絵画を楽しむように木目を愛でるインテリアとして、「コンビットモノ®」「コンビットグラード® シリーズ」をお届けします。

ラインナップの紹介

商品名	コンビットモノ®4尺タイプ	ReNEW コンビットグラード® WHF152	ReNEW コンビットグラード® WHF101
使用単板	0.6mm	0.6mm	
平面概念図			Vカット / Vカット
赤線部分がV溝です。	1P	2P　1本溝	3P　2本溝（横V溝あり）
対応樹種・名称 ウォールナット	ReNEW	ReNEW 色柄が変更になります。	ReNEW 色柄が変更になります。
ブラックチェリー	ReNEW	ReNEW 色柄が変更になります。	ReNEW 色柄が変更になります。
ハードメープル		ReNEW 色柄が変更になります。	ReNEW 色柄が変更になります。
チーク		NEW	
オーク		NEW	NEW
サクラ（カバノキ）		NEW	NEW
ブビンガ		—	—
ゼブラ		—	
ウェンゲ		—	
グランナット®		—	ReNEW 横V溝が入ります。
グランチーク®		—	ReNEW 横V溝が入ります。
グランチェリー®		—	ReNEW 横V溝が入り、色柄が変更になります。
形状概念図	152㎜	303㎜	303㎜

樹種紹介

ウォールナット WALNUT

コンビットモノ® コンビットグラード®

ウォールナット(胡桃の木)はオーク、マホガニー、アッシュと並んでヨーロッパの家具材を代表する4大木材の一つです。それは英国の名車「ジャガー」のダッシュパネルにも使われており、その優しい風合いが日本人に好まれています。



チーク TEAK

コンビットモノ® コンビットグラード®

クマツヅラ科の熱帯産落葉高木で、インド、ミャンマー、タイなどに分布。木質は重硬で、伸縮、反張が少なく表面はワックスを塗ったような肌触りが特長。耐久性に優れ、腐食に強い世界的に有名な高級銘木です。



ブラックチェリー BLACK CHERRY

コンビットモノ® コンビットグラード®

バラ科の広葉樹。木肌は繊細で、表面の仕上がりが美しいことから家具やキャビネットの素材に適しています。また使うほどに木肌が褐色を帯びていく味わいが特長。経年美化を楽しむ素材として、高級家具や楽器にも多く用いられています。



ブビンガ BUBINGA

コンビットモノ®

熱帯アフリカに産するマメ科の広葉樹。心材は赤褐色で縞が表れ、木質は重硬で粘りがあります。加工は困難ですが、強度があって、折れや裂けに対しても粘りがあり、 耐久性に優れています。さらには害虫にも特に強い銘木です。



ハードメープル HARD MAPLE

コンビットモノ® コンビットグラード®

メープルは別名「カエデ」と呼ばれ、一般的には「もみじ」と呼ばれています。中でもハードメープルは、重硬で独特の味わい深い木肌を持ち、メープルの持つ微妙な色合いが美しい銘木です。



ゼブラ ZEBRA

コンビットモノ® コンビットグラード®

マメ科、広葉樹。淡い黄褐色の地に黒褐色の縞が特長。美しい縞模様により、特に家具・調度品等で重用されています。



オーク OAK

コンビットモノ® コンビットグラード®

日本ではナラの木と呼ばれ、日本全国で見られるブナ科の樹木。良質な家具材や床材、船材などの材料として古くから世界中で需要があります。柾目に取ると穏やかで優しい木目が楽しめます。



ウェンゲ WENGE

コンビットモノ® コンビットグラード®

アフリカ原産のマメ科の広葉樹。淡色の幅広い柔組織の帯が認められ、多数、規則的に配列しているため、装飾的価値が高いとされています。



サクラ(カバノキ) BIRCH

コンビットモノ® コンビットグラード®

カバノキ科、広葉樹。マカンバ、ウダイカンバなどのこの種の木材をサクラと称します。赤みをおびた木材で、木理は通直。木質は緻密、重硬で強く、家具や床材に使われます。



タウンサエット TAUNG THAYET

コンビットモノ® コンビットグラード®

インドやインドネシアなどの熱帯地方に広く分布するウルシ科の樹木。加工時の収縮が小さく、曲げやせん断が良好なことから、家具用材や内部装飾用材、建築構造用材など種々の用途に最適です。ウッドワンではこのタウンサエットに特殊加工を施し、上質で格調高い空間に映える3色のカラーバリエーションをご用意しています。



グランナット®



グランチーク®



グランチェリー®

木質素材の豊かな個性と表情をお楽しみください。

木は自然の営みから生まれた天然資源です。そのため木目や色合いが一つ一つ違い、塗装の色合いや質感などに差が出ることがありますが、それらの組み合わせにより木の持つ心地よさや安らぎを感じることができます。また、限りある資源を有効に活用するため、多少の節や入り皮などが入ることがあります。表情の豊かな木の特徴としてお楽しみください。



節

樹幹の肥大成長により、その材中に包み込まれた枝の基部を言います。



ピースの色違い

個々に色や杢に違いがあるため、同じ色名のものでも、色の差が発生します。



入皮

樹皮が傷ついた際に、樹木が自らの幹のなかに傷を取り込んで治癒した痕跡です。



濃淡

同じ材でも切り出し方によって濃く見える部分があるなど、濃淡の差が見られます。

経年美化

銘木などの木材は経時的に色が変化します。ほとんどの樹種に見られる現象ですが、特にブラックチェリーとハードメープル、ウォールナットは日光等の光によって色が変化する早さと程度が顕著なため、ご注意ください。

●ブラックチェリーの場合



●ハードメープルの場合



●ウォールナットの場合



そのまま日光が当った部分　アルミホイルで覆っていた部分

※絨毯やホットカーペット等を床に敷いたり、家具を置いていた場所とそうでない場所では上記のようになります。敷物や家具等を移動して同じように日光が当ると目立ちにくくはなりますが、色差が若干、残ることがありますのでご注意ください。



ピンノット

小さな枝が幹の成長過程で巻き込まれてしまったもの。「生き節」や「葉節」とも言います。

［主に見られる樹種］
●オーク／ウォールナット



虎斑

虎の毛のような模様に見える杢。柾目だけに見られ、シルバーグレイン（銀杢）とも言います。

［主に見られる樹種］
●オーク



源平

心材（赤身）と辺材（白太）の混ざり等で見られる色味の差。

［主に見られる樹種］
●オーク／サクラ（カバノキ）／ウォールナット／ブラックチェリー



すじ

樹脂が材の中に染み込んで、線状に現れたものです。

［主に見られる樹種］
●サクラ（カバノキ）



縮み杢

木が縮んだように、波状に見える木目。見る角度によって光って見えることがあります。

［主に見られる樹種］
●サクラ（カバノキ）／ハードメープル



交錯木理（こうさくもくり）

木繊維の方向性の違いにより、見る方向で異なる木肌の光沢の差。

［主に見られる樹種］
●サクラ（カバノキ）／ハードメープル／タウンサエット



ガムポケット

細胞の隙間に樹脂が溜まってできたもの。ブラックチェリー特有のキャラクターマークです。

［主に見られる樹種］
●ブラックチェリー



かねくい

周辺の色に比べ濃く見える、タウンサエット特有の濃色部分です。

［主に見られる樹種］
●タウンサエット



かなすじ

樹木の根から鉱物が混入し、固まってできる色の濃い筋状に見える部分です。

［主に見られる樹種］
●タウンサエット

同系色コーディネート表

ウォールナット



玄関廻り部材	ウォールナット ▶P.184	上り框 / 玄関巾木
階段	LVウォールナット ▶P.316	
下枠・敷居	ダークブラウン色	

オーク



玄関廻り部材	カラーセレクションタイプ／ライトクリア色 ▶P.185	上り框 / 玄関巾木 / 式台
階段	LVオーク／ライトクリア色 ▶P.320	
下枠・敷居	ライトクリア色	

ハードメープル



玄関廻り部材	ハードメープル ▶P.184	上り框 / 玄関巾木
階段	LVハードメープル ▶P.316	
下枠・敷居	ベール色	

サクラ(カバノキ)



玄関廻り部材	サクラ(カバノキ) ▶P.184	上り框 / 玄関巾木 / 式台
階段	LVチェルード／ベール色 ▶P.322	
下枠・敷居	ベール色	

ブラックチェリー



玄関廻り部材	ブラックチェリー ▶P.184	上り框 / 玄関巾木
階段	LVブラックチェリー ▶P.316	
下枠・敷居	センターピンク色	

チーク



玄関廻り部材	チーク ▶P.185	上り框 / 玄関巾木
階段	LVチーク ▶P.318	
下枠・敷居	ブラウン色	

ブビンガ



玄関廻り部材	ブビンガ ▶P.185 上り框　玄関巾木
階段	—
下枠・敷居	—

グランチーク®



玄関廻り部材	グランチーク® ▶P.185 上り框　玄関巾木　式台
階段	LVチェルード／グランチーク® ▶P.322
下枠・敷居	グランチーク®

ゼブラ



玄関廻り部材	—
階段	—
下枠・敷居	—

グランナット®



玄関廻り部材	グランナット® ▶P.185 上り框　玄関巾木　式台
階段	LVチェルード／グランナット® ▶P.322
下枠・敷居	グランナット®

ウェンゲ



玄関廻り部材	カラーセレクションタイプ／ディープブラウン色 ▶P.185 上り框　玄関巾木　式台
階段	LVチェルード／ディープブラウン色 ▶P.322
下枠・敷居	ディープブラウン色

グランチェリー®



玄関廻り部材	グランチェリー® ▶P.185 上り框　玄関巾木　式台
階段	LVチェルード／ナチュラルピンク色 ▶P.322
下枠・敷居	ナチュラルピンク色

コンビットモノ®4尺タイプ



使用床材:コンビットモノ®4尺タイプ サクラ(カバノキ)

素材がもつ木味を存分に堪能できる、銘木単板を使用した幅広のフローリング。

厳選された、世界を代表する銘木を表層単板に使用。表面には高性能のコーティングを施し、永い年月の使用でのキズや汚れに耐える高耐久性を手に入れました。
まさに美しさも強さもウッドワンを代表する銘木フローリング、コンビットモノ®4尺タイプ。天然木の深い味わいをぜひ肌でお楽しみください。



使用床材:コンビットモノ®4尺タイプ オーク(柾)

商品仕様



※注:使用単板は記載の厚みを貼っておりますが、仕上がり段階で若干減少している場合があります。

見積書・プレゼンボード作成 ラクラクWEB見積 検索 ▶P.5 デジタルカタログ ウッドワン カタログ 検索 ▶P.598

商品特長

高機能・高性能のコーティングにより、床材としてのハイクォリティなパフォーマンスを実現。

長い間生活しているとあちらこちらにキズが目立ち、メンテナンスが大変になります。
高機能・高性能の耐傷ウレタン塗装によりメンテナンスを簡単に、銘木の美しさを長く保つための機能を実現しました。



■耐ひっかき傷／スリキズ防止

表面処理「WHFコート」により、オモチャや掃除機などによるひっかき傷がつきにくくなっています。また日頃の暮らしの中で発生するスリッパ等の摩擦による小さな傷がつきにくくなっています。



■スーパー耐汚染

食べこぼしやソースのシミなどをはじめ、ヘアカラーが付着した場合でも汚れがサッと拭き取れるコート塗装を施しています。日常生活の中で、汚れや染みつきを気にすることなく銘木の美しさをお楽しみいただけます。



■耐キャスター

キャスター付きの椅子に座って移動した場合や、落とし物をした場合、床に凹み跡がつくことがあります。耐キャスター機能の製品では、そうした凹み傷を目立ちにくくしています。



■車椅子対応

一般的なフロアーと比較して、車椅子をご使用の場合のすり傷をつきにくくしています。

●砂等がタイヤやキャスターに付着したまま使用した場合や、電動車椅子等の種類や重量・使用方法によっては、傷や汚れが生じる場合があります。



■フリーワックス

ワックス塗布は必要ありません。汚れや薬品による汚染、変色が発生しにくく、傷がつきにくい性能を有しています。

※お客様の都合によりワックスがけをされる場合には、必ず弊社推奨のワックスをご使用ください。

■床暖房対応

化粧単板と合板基材の繊維方向をクロスするように加工することでお互いの動きを規制。床暖房やホットカーペットによって長時間熱を加えても、化粧単板が割れにくい性能を有しています。

■試験によって実証された、優れた「耐傷性能」

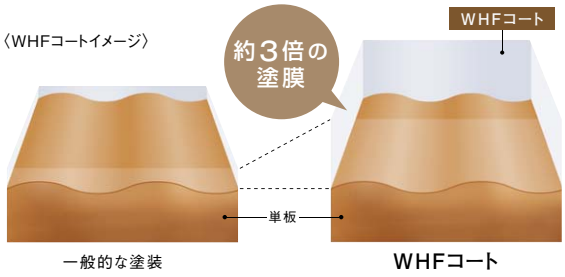

鉛筆硬度試験（JIS K5600）に準じて行った社内試験により、3H程度の硬度に耐える性能を確認しました。暮らしの中でつきやすいスリ傷やひっかき傷など、さまざまな傷を軽減します。

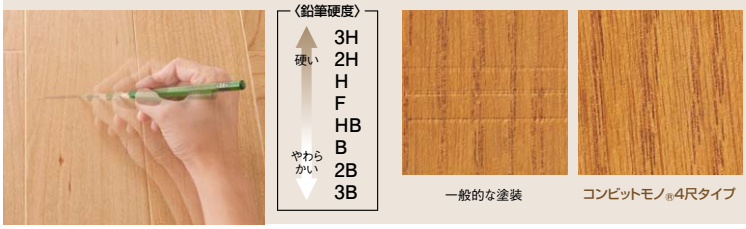

■ 環境に優しく、安定供給を目指したFSC®認証基材です。

床材製品の安定供給と環境保全の観点から、当社ではニュージーランドで資源循環型の育林によるニュージーパイン®を使用し、合板基材として品質を高めた「エコプラスベース®」の開発に成功。FSC®認証を受けた、環境に配慮した建材です。コンビットモノ®4尺タイプをはじめ、エコロジー基材として様々な床材に採用しています。

1 ニュージーランドで環境に配慮した、資源循環型の育林をおこなっています。



ニュージーランドの広大な土地で、循環型の持続的な植林や伐採をおこない、木材の安定的な供給と資源保護を目的とした、「輪伐システム」を確立。万全の品質管理のもと、良質なニュージーパイン®を産出しています。

2 ニュージーパイン®は、無垢材はもちろん床の基材などにも有効活用しています。

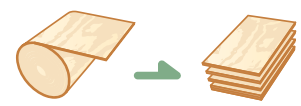

木材を回転させながら、シート状の単板を造り乾燥させる。

乾燥させた単板を1枚ごとに直交させて重ね、圧縮接着する。

資源を無駄なく活かすため、ニュージーパイン®は間伐材を含めて、余すところなく建築用材として活用しています。「エコプラスベース®」もニュージーパイン®を加工し、安定した品質の合板基材に仕上げています。

3 エコロジー発想の基材「エコプラスベース®」。

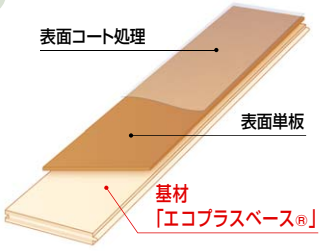

高性能・高品質を実現した「エコプラスベース®」は、ウッドワンの床材の多くに採用。計画的な育林によって安定供給を可能とし、またエコロジー基材として自然環境保全にも貢献しています。

コンビットモノ®4尺タイプ

中厚貼 使用単板 0.6mm
[FSC®認証基材]エコプラスベース®

F☆☆☆☆ | 4VOC基準適合(木質建材) | 低VOC

対応玄関廻り部材 ▶P.184
設計施工資料 ▶P.508

抗菌 | 裏面防虫処理 | GCα | GC | スーパー耐汚染 | 耐汚染 | フリーワックス | 耐ひっかき傷 | スリキズ防止 | 耐キャスター | 車椅子対応 | ホットカーペット対応 | 床暖房対応



使用床材:コンビットモノ®4尺タイプ ハードメープル

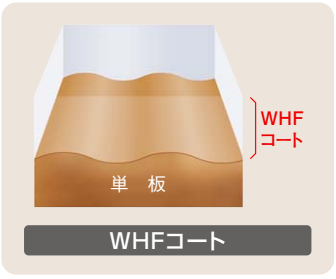

WHFコート

ReNEW ウォールナット



長さ×幅×厚さ(mm)	品番	設計価格／束 1坪入り
1,212×152×12.0	FG1807-B	¥37,800(¥36,000) ㎡単価¥11,403(¥10,860)

ReNEW ブラックチェリー



長さ×幅×厚さ(mm)	品番	設計価格／束 1坪入り
1,212×152×12.0	FG1823-B	¥37,800(¥36,000) ㎡単価¥11,403(¥10,860)

ハードメープル



長さ×幅×厚さ(mm)	品番	設計価格／束 1坪入り
1,212×152×12.0	FG1702-B	¥37,800(¥36,000) ㎡単価¥11,403(¥10,860)

オーク(柾)



長さ×幅×厚さ(mm)	品番	設計価格／束 1坪入り
1,212×152×12.0	FG1725-B	¥37,800(¥36,000) ㎡単価¥11,403(¥10,860)

サクラ(カバノキ)

長さ×幅×厚さ(mm)	品番	設計価格／束 1坪入り
1,212×152×12.0	FG1703-B	¥37,800(¥36,000) ㎡単価¥11,403(¥10,860)

■仕様

●長さ×幅×厚さ(mm)
1,212×152×12.0

●梱包入数
18枚／束(3.32㎡)1坪入り

●断面図(mm)

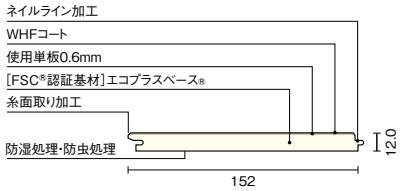

●平面概念図(mm)



※注：使用単板は記載の厚みを貼っておりますが、仕上がり段階で若干減少している場合があります。
※製品の改良や資材の都合により、商品仕様を変更することがあります。

ReNEW
「ウォールナット」と「ブラックチェリー」の色柄が変更になり品番も変更になります。

[FSC® 認証基材]
エコプラスベース®



資源保護を目的とする「輪伐システム」で育てたニュージーパイン®を使用した、地球に優しく安定供給が可能なエコロジー基材です。

チーク



長さ×幅×厚さ(mm)	品 番	設計価格／束　1坪入り
1,212×152×12.0	FG1708-B	¥48,300（¥46,000） ㎡単価¥14,574（¥13,880）

ブビンガ



長さ×幅×厚さ(mm)	品 番	設計価格／束　1坪入り
1,212×152×12.0	FG1709-B	¥48,300（¥46,000） ㎡単価¥14,574（¥13,880）

ゼブラ



長さ×幅×厚さ(mm)	品 番	設計価格／束　1坪入り
1,212×152×12.0	FG1721-B	¥48,300（¥46,000） ㎡単価¥14,574（¥13,880）

ウェンゲ



長さ×幅×厚さ(mm)	品 番	設計価格／束　1坪入り
1,212×152×12.0	FG1722-B	¥48,300（¥46,000） ㎡単価¥14,574（¥13,880）

グランナット®



長さ×幅×厚さ(mm)	品 番	設計価格／束　1坪入り
1,212×152×12.0	FG1716-W	¥31,710（¥30,200） ㎡単価¥9,566（¥9,110）

グランチーク®



長さ×幅×厚さ(mm)	品 番	設計価格／束　1坪入り
1,212×152×12.0	FG1716-Q	¥31,710（¥30,200） ㎡単価¥9,566（¥9,110）

グランチェリー®



長さ×幅×厚さ(mm)	品 番	設計価格／束　1坪入り
1,212×152×12.0	FG1716-B	¥32,760（¥31,200） ㎡単価¥9,881（¥9,410）

Information　発注、施工にあたって、以下の点をご確認ください。

⚠注意　木の特性についてご理解ください。　詳しくは ▶P.171

- ●本製品は表面仕上げ材に天然木を使用しているため、床材一枚ごとに木目がばらついて見えることがあります。
- ●天然木のため、月日の経過に伴い、表面の色が変わります。変化の度合は樹種、日光の当たり方などで異なります。
- ●コンビットモノ®ウェンゲは、濃色系のため、光やワックス等の艶の影響で傷が目立ちやすくなる場合がありますのでご了承ください。

⚠注意　床暖房の施工の際はご注意ください。　詳しくは ▶P.226

- ●床暖房用発熱パネルは必ず指定のものをご使用ください。
- ●隙間防止のため施工は釘・専用接着剤を併用し、エンドマッチ方向の雄実にも接着剤を塗布し、1ヶ所釘打ちしてください。

●表示価格は税込価格で（　）内は税抜き価格です。●受□:受注生産品です。詳細については P4 をご覧ください。
●表示価格には工事費は含まれておりません。●印刷のため実物と多少、色・柄が異なることがあります。面材サンプルなどでお確かめください。

コンビットグラード® シリーズ

ReNEW 商品体系が変更になります。



使用床材:コンビットグラード®WHF101 ハードメープル

世界の銘木を厳選した、天然木目の深い味わい。

ウォールナットやチークをはじめ、世界を代表する銘木の単板を使用した1×6尺フロアー。
一般的な単板に比べ、約2倍の厚みを使用し、銘木の豊かな質感を存分にお楽しみいただけます。

商品ラインナップ

ReNEW



厳選した銘木の幅広単板を贅沢に使用。空間にゆとりと広がりをもたらす、格調高い1×6尺フロアーです。



コンビットグラード® WHF152
▶P.180

ReNEW



格調高い銘木の中厚貼り単板。1尺幅に3ピースの単板を使用したスタンダードな1×6尺フロアーです。

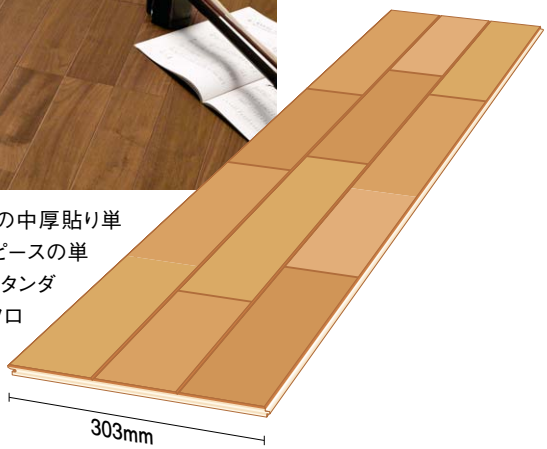

コンビットグラード® WHF101
▶P.182

見積書・プレゼンボード作成 ラクラクWEB見積 検索 ▶P.5
デジタルカタログ ウッドワン カタログ 検索 ▶P.598

商品特長

高機能・高性能のコーティングにより、床材としてのハイクォリティなパフォーマンスを実現。

長い間生活しているとあちらこちらにキズが目立ち、メンテナンスが大変になります。
高機能・高性能の耐傷ウレタン塗装によりメンテナンスを簡単に、銘木の美しさを長く保つための機能を実現しました。



■耐ひっかき傷／スリキズ防止

表面処理「WHFコート」により、オモチャや掃除機などによるひっかき傷がつきにくくなっています。また日頃の暮らしの中で発生するスリッパ等の摩擦による小さな傷がつきにくくなっています。



■スーパー耐汚染

食べこぼしやソースのシミなどをはじめ、ヘアカラーが付着した場合でも汚れがサッと拭き取れるコート塗装を施しています。日常生活の中で、汚れや染みつきを気にすることなく銘木の美しさをお楽しみいただけます。



■耐キャスター

キャスター付きの椅子に座って移動した場合や、落とし物をした場合、床に凹み跡がつくことがあります。耐キャスター機能の製品では、そうした凹み傷を目立ちにくくしています。



■車椅子対応

一般的なフロアーと比較して、車椅子をご使用の場合のすり傷をつきにくくしています。

●砂等がタイヤやキャスターに付着したまま使用した場合や、電動車椅子等の種類や重量・使用方法によっては、傷や汚れが生じる場合があります。



■フリーワックス

ワックス塗布は必要ありません。汚れや薬品による汚染、変色が発生しにくく、傷がつきにくい性能を有しています。

※お客様の都合によりワックスがけをされる場合には、必ず弊社推奨のワックスをご使用ください。

■床暖房対応

化粧単板と合板基材の繊維方向をクロスするように加工することでお互いの動きを規制。床暖房やホットカーペットによって長時間熱を加えても、化粧単板が割れにくい性能を有しています。

傷が目立ちにくくなる「HGI塗装」。

特殊な硬質粒子入りの表面塗装を施しました。暮らしのなかで付いてしまう生活傷などが従来の商品よりも目立ちにくくなりました。

■試験によって実証された、優れた「耐傷性能」

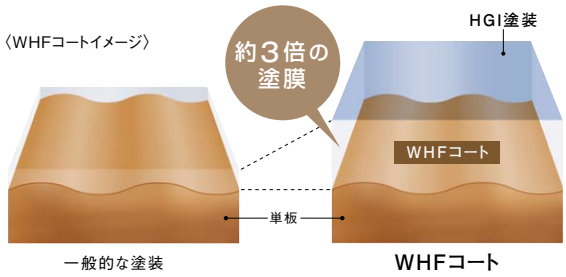

鉛筆硬度試験（JIS K5600）に準じて行った社内試験により、3H程度の硬度に耐える性能を確認しました。暮らしの中でつきやすいスリ傷やひっかき傷など、さまざまな傷を軽減します。

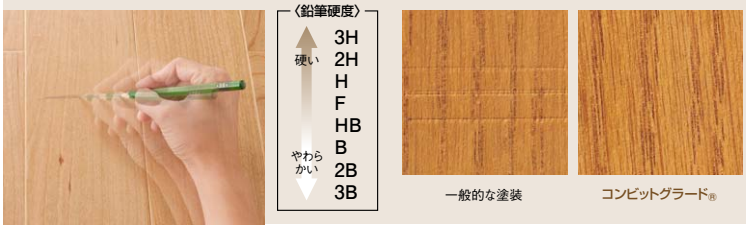

■ 環境に優しく、安定供給を目指したFSC®認証基材です。

床材製品の安定供給と環境保全の観点から、当社ではニュージーランドで資源循環型の育林によるニュージーパイン®を使用し、合板基材として品質を高めた「エコプラスベース®」の開発に成功。FSC®認証を受けた、環境に配慮した建材です。コンビットモノ®4尺タイプをはじめ、エコロジー基材として様々な床材に採用しています。

1 ニュージーランドで環境に配慮した、資源循環型の育林をおこなっています。



ニュージーランドの広大な土地で、循環型の持続的な植林や伐採をおこない、木材の安定的な供給と資源保護を目的とした、「輪伐システム」を確立。万全の品質管理のもと、良質なニュージーパイン®を産出しています。

2 ニュージーパイン®は、無垢材はもちろん床の基材などにも有効活用しています。

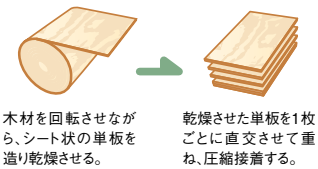

木材を回転させながら、シート状の単板を造り乾燥させる。

乾燥させた単板を1枚ごとに直交させて重ね、圧縮接着する。

資源を無駄なく活かすため、ニュージーパイン®は間伐材を含めて、余すところなく建築用材として活用しています。「エコプラスベース®」もニュージーパイン®を加工し、安定した品質の合板基材に仕上げています。

3 エコロジー発想の基材「エコプラスベース®」。

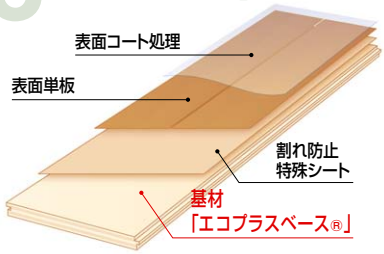

高性能・高品質を実現した「エコプラスベース®」は、ウッドワンの床材の多くに採用。計画的な育林によって安定供給を可能とし、またエコロジー基材として自然環境保全にも貢献しています。

●表示価格は税込価格で（　）内は税抜き価格です。●受：受注生産品です。詳細については P4 をご覧ください。
●表示価格には工事費は含まれておりません。●印刷のため実物と多少、色・柄が異なることがあります。面材サンプルなどでお確かめください。

コンビットグラード® WHF152

HGI塗装
中厚貼 使用単板 0.6mm
[FSC®認証基材]エコプラスベース®

F☆☆☆☆ | 4VOC基準適合(木質建材) | 低VOC

対応玄関廻り部材 ▶P.184
設計施工資料 ▶P.508

抗菌 | 裏面防虫処理 | GCα | GC | スーパー耐汚染 | 耐汚染 | フリーワックス | 耐ひっかき傷 | スリキズ防止 | 耐キャスター | 車椅子対応 | ホットカーペット対応 | 床暖房対応



使用床材:コンビットグラード®WHF152 サクラ(カバノキ)

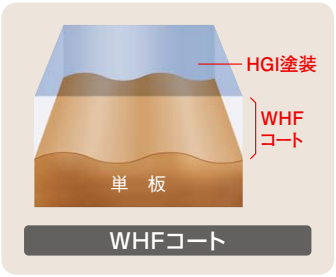

ReNEW ウォールナット



長さ×幅×厚さ(mm)	品 番	設計価格／束 1坪入り
1,818×303×12.0	FKW207D-B	¥34,650(¥33,000) ㎡単価¥10,490(¥9,990)

ReNEW ブラックチェリー



長さ×幅×厚さ(mm)	品 番	設計価格／束 1坪入り
1,818×303×12.0	FKW223D-B	¥34,650(¥33,000) ㎡単価¥10,490(¥9,990)

ReNEW ハードメープル



長さ×幅×厚さ(mm)	品 番	設計価格／束 1坪入り
1,818×303×12.0	FKW202D-B	¥34,650(¥33,000) ㎡単価¥10,490(¥9,990)

■仕様

●長さ×幅×厚さ(mm)
1,818×303×12.0

●梱包入数
6枚／束(3.31㎡)1坪入

●断面図(mm)

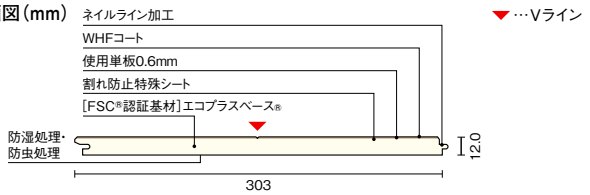

●平面概念図(mm)

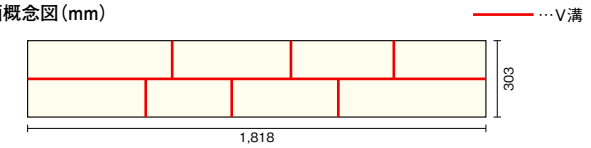

※注：使用単板は記載の厚みを貼っておりますが、仕上がり段階で若干減少している場合があります。
※製品の改良や資材の都合により、商品仕様を変更することがあります。
※資材の都合により、1枚の単板の長さや横V溝の加工位置が予告なく変更になる場合があります。

銘木などの木材は経時的に色が変化します。特にウォールナットとブラックチェリーとハードメープルは日光等の光によって色が変化する早さと程度が顕著なため、ご注意ください。

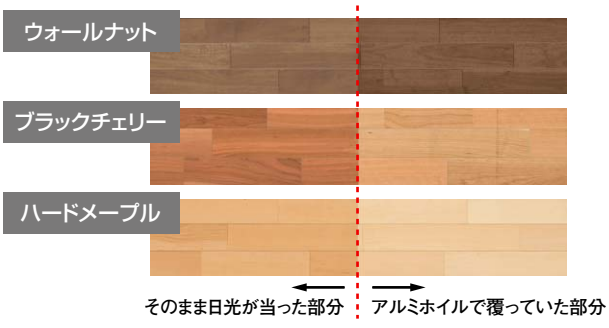

ReNEW
商品の名称・品番・設計価格が変更になります。
また、「ウォールナット」「ブラックチェリー」「ハードメープル」の色が変更になります。

[FSC® 認証基材]
エコプラスベース®



資源保護を目的とする「輪伐システム」で育てたニュージーパイン®を使用した、地球に優しく安定供給が可能なエコロジー基材です。

NEW チーク



長さ×幅×厚さ(mm)	品 番	設計価格／束　1坪入り
1,818×303×12.0	FKW208D-B	¥42,000 (¥40,000)　㎡単価¥12,716(¥12,110)

NEW オーク



長さ×幅×厚さ(mm)	品 番	設計価格／束　1坪入り
1,818×303×12.0	FKW225D-B	¥33,600 (¥32,000)　㎡単価¥10,175(¥9,690)

NEW サクラ(カバノキ)



長さ×幅×厚さ(mm)	品 番	設計価格／束　1坪入り
1,818×303×12.0	FKW203D-B	¥33,600 (¥32,000)　㎡単価¥10,175(¥9,690)

Information　発注、施工にあたって、以下の点をご確認ください。

⚠注意　木の特性についてご理解ください。　詳しくは ▶P.171

- 濃色系のフローリングは、光やワックス等の艶の影響で傷が目立ちやすくなる場合がありますのでご了承ください。
- 天然杢化粧単板を使用しているため色・柄・木目にバラツキがありますのでご了承ください。また、日光等により、色が変化する現象が生じる場合があります。

⚠注意　床暖房の施工の際はご注意ください。　詳しくは ▶P.226

- 床暖房用発熱パネルは必ず指定のものをご使用ください。
- 隙間防止のため施工は釘・専用接着剤併用施工としてください。
- エンドマッチ方向の雄実にも接着剤を塗布し、2ヶ所釘打ちしてください。
- 床暖房用床材は加熱により収縮し、隙間が発生することがありますのでご了承ください。

●表示価格は税込価格で(　　)内は税抜き価格です。●受:受注生産品です。詳細については P4 をご覧ください。
●表示価格には工事費は含まれておりません。●印刷のため実物と多少、色・柄が異なることがあります。面材サンプルなどでお確かめください。

コンビットグラード® WHF101

HGI塗装
中厚貼 使用単板 0.6mm
[FSC®認証基材]エコプラスベース®

F☆☆☆☆ | 4VOC基準適合(木質建材) | 低VOC

対応玄関廻り部材 ▶P.184
設計施工資料 ▶P.508

抗菌 | 裏面防虫処理 | GCα | GC | スーパー耐汚染 | 耐汚染 | フリーワックス | 耐ひっかき傷 | スリキズ防止 | 耐キャスター | 車椅子対応 | ホットカーペット対応 | 床暖房対応



使用床材:コンビットグラード®WHF101 ウォールナット

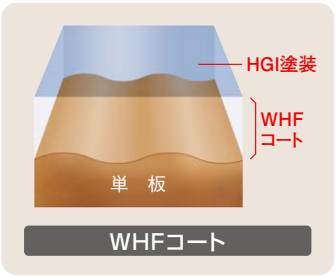

ReNEW ウォールナット



長さ×幅×厚さ(mm)	品 番	設計価格／束 1坪入り
1,818×303×12.0	FKW307D-B	¥32,550(¥31,000) ㎡単価¥9,849(¥9,380)

ReNEW ブラックチェリー



長さ×幅×厚さ(mm)	品 番	設計価格／束 1坪入り
1,818×303×12.0	FKW323D-B	¥32,550(¥31,000) ㎡単価¥9,849(¥9,380)

ReNEW ハードメープル



長さ×幅×厚さ(mm)	品 番	設計価格／束 1坪入り
1,818×303×12.0	FKW302D-B	¥32,550(¥31,000) ㎡単価¥9,849(¥9,380)

■仕様

●長さ×幅×厚さ(mm)
1,818×303×12.0

●梱包入数
6枚／束(3.31㎡)1坪入

●断面図(mm)

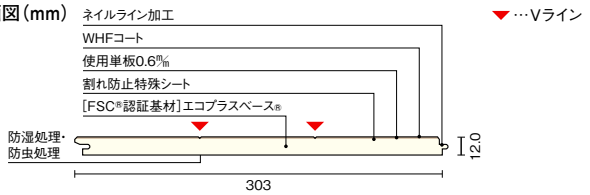

●平面概念図(mm)

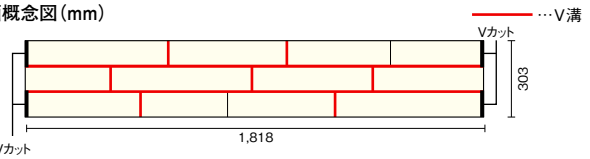

※注：使用単板は記載の厚みを貼っておりますが、仕上がり段階で若干減少している場合があります。
※製品の改良や資材の都合により、商品仕様を変更することがあります。

銘木などの木材は経時的に色が変化します。特にウォールナットとブラックチェリーとハードメープルは日光等の光によって色が変化する早さと程度が顕著なため、ご注意ください。

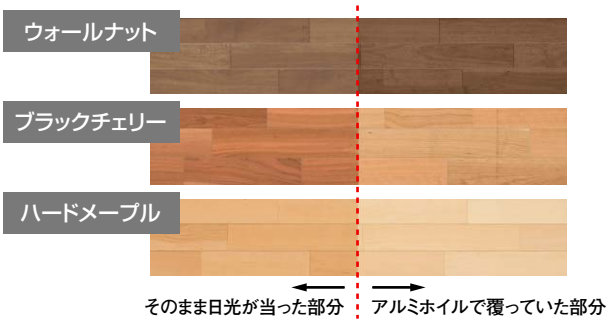

ReNEW
商品の名称・品番・設計価格が変更になります。
また、「ウォールナット」「ブラックチェリー」「ハードメープル」「グランチェリー®」の色が変更になります。「グランナット®」「グランチーク®」「グランチェリー®」に横V溝が入ります。

[FSC® 認証基材]
エコプラスベース®



資源保護を目的とする「輪伐システム」で育てたニュージーパイン®を使用した、地球に優しく安定供給が可能なエコロジー基材です。

チーク



長さ×幅×厚さ(mm)	品 番	設計価格／束　1坪入り
1,818×303×12.0	FKW308D-B	¥39,900（¥38,000） ㎡単価¥12,075（¥11,500）

NEW オーク



長さ×幅×厚さ(mm)	品 番	設計価格／束　1坪入り
1,818×303×12.0	FKW325D-B	¥32,550（¥31,000） ㎡単価¥9,849（¥9,380）

NEW サクラ（カバノキ）



長さ×幅×厚さ(mm)	品 番	設計価格／束　1坪入り
1,818×303×12.0	FKW303D-B	¥32,550（¥31,000） ㎡単価¥9,849（¥9,380）

ゼブラ



長さ×幅×厚さ(mm)	品 番	設計価格／束　1坪入り
1,818×303×12.0	FKW321D-B	¥39,900（¥38,000） ㎡単価¥12,075（¥11,500）

ウェンゲ



長さ×幅×厚さ(mm)	品 番	設計価格／束　1坪入り
1,818×303×12.0	FKW322D-B	¥39,900（¥38,000） ㎡単価¥12,075（¥11,500）

ReNEW グランナット®



長さ×幅×厚さ(mm)	品 番	設計価格／束　1坪入り
1,818×303×12.0	FKW306D-W	¥31,500（¥30,000） ㎡単価¥9,534（¥9,080）

ReNEW グランチーク®



長さ×幅×厚さ(mm)	品 番	設計価格／束　1坪入り
1,818×303×12.0	FKW306D-Q	¥31,500（¥30,000） ㎡単価¥9,534（¥9,080）

ReNEW グランチェリー®



長さ×幅×厚さ(mm)	品 番	設計価格／束　1坪入り
1,818×303×12.0	FKW306D-B	¥31,500（¥30,000） ㎡単価¥9,534（¥9,080）

Information　発注、施工にあたって、以下の点をご確認ください。

⚠注意　木の特性についてご理解ください。　詳しくは ▶P.171

- ●濃色系のフローリングは、光やワックス等の艶の影響で傷が目立ちやすくなる場合がありますのでご了承ください。
- ●天然杢化粧単板を使用しているため色・柄・木目にバラツキがありますのでご了承ください。また、日光等により、色が変化する現象が生じる場合があります。

⚠注意　床暖房の施工の際はご注意ください。　詳しくは ▶P.226

- ●床暖房用発熱パネルは必ず指定のものをご使用ください。
- ●隙間防止のため施工は釘・専用接着剤併用施工としてください。
- ●エンドマッチ方向の雄実にも接着剤を塗布し、2ヶ所釘打ちしてください。
- ●床暖房用床材は加熱により収縮し、隙間が発生することがありますのでご了承ください。

●表示価格は税込価格で（　）内は税抜き価格です。●受：受注生産品です。詳細については P4 をご覧ください。
●表示価格には工事費は含まれておりません。●印刷のため実物と多少、色・柄が異なることがあります。面材サンプルなどでお確かめください。

銘木フローリング対応 玄関廻り部材

F☆☆☆☆ | 4VOC基準適合(木質建材) | 低VOC

(リフォームタイプ) 設計施工資料 ▶P.522

ウォールナット／ブラックチェリー推奨

ウォールナット／ブラックチェリー





150タイプ

	長さ×幅×高さ(mm)	品番 ウォールナット	品番 ブラックチェリー	設計価格／本
上り框	1,950× 90×150	AL0714-B	AL0614-B	¥29,820(¥28,400)
上り框	2,950× 90×150	AL0715-B	AL0615-B	¥60,270(¥57,400)
玄関巾木	1,900× 30×150	GL0711-B	GL0611-B	¥17,430(¥16,600)
玄関巾木	2,900× 30×150	GL0712-B	GL0612-B	¥34,860(¥33,200)

120タイプ(バリアフリー推奨)

上り框	1,950× 75×120	AL0723-B	AL0623-B	¥26,880(¥25,600)
上り框	2,950× 75×120	AL0724-B	AL0624-B	¥54,285(¥51,700)
玄関巾木	1,900× 30×120	受5 GL0721-B	受5 GL0621-B	¥15,645(¥14,900)
玄関巾木	2,900× 30×120	受5 GL0722-B	受5 GL0622-B	¥31,395(¥29,900)
式台	—	—	—	—
式台	—	—	—	—
式台	—	—	—	—
式台	—	—	—	—

リフォームタイプ

上り框	1,900× 90×165	受5 AJ0723-B	受5 AJ0623-B	¥23,835(¥22,700)
上り框	2,900× 90×165	受5 AJ0724-B	受5 AJ0624-B	¥48,195(¥45,900)

サクラ(カバノキ)／ハードメープル推奨

サクラ(カバノキ)／ハードメープル





150タイプ

	長さ×幅×高さ(mm)	品番 サクラ(カバノキ)	品番 ハードメープル	設計価格／本
上り框	1,950× 90×150	受5 AL0414-B	AL0214-B	¥23,520(¥22,400)
上り框	2,950× 90×150	受5 AL0415-B	AL0215-B	¥53,235(¥50,700)
玄関巾木	1,900× 30×150	GL0411-B	GL0211-B	¥13,860(¥13,200)
玄関巾木	2,900× 30×150	GL0412-B	GL0212-B	¥27,930(¥26,600)

120タイプ(バリアフリー推奨)

上り框	1,950× 75×120	受5 AL0423-B	AL0223-B	¥19,320(¥18,400)
上り框	2,950× 75×120	受5 AL0424-B	AL0224-B	¥40,110(¥38,200)
玄関巾木	1,900× 30×120	受5 GL0421-B	受5 GL0221-B	¥12,075(¥11,500)
玄関巾木	2,900× 30×120	受5 GL0422-B	受5 GL0222-B	¥27,300(¥26,000)
式台	1,950×360× 50	受10 CL0431-B	—	¥36,645(¥34,900)
式台	2,950×360× 50	受10 CL0432-B	—	¥69,930(¥66,600)
式台	1,950×450× 50	受10 CL0441-B	—	¥46,095(¥43,900)
式台	2,950×450× 50	受10 CL0442-B	—	¥88,410(¥84,200)

リフォームタイプ

上り框	1,900× 90×165	受5 AJ0423-B	受5 AJ0223-B	¥17,430(¥16,600)
上り框	2,900× 90×165	受5 AJ0424-B	受5 AJ0224-B	¥26,775(¥25,500)

床材との色差について

木を使用しているため床材と玄関廻り部材で色の差がある場合がございます。予めご了承ください。


●床材:コンビットモノ®4尺タイプ ウォールナット
●上り框:ウォールナット


●床材:コンビットモノ®4尺タイプ ブラックチェリー
●上り框:ブラックチェリー


●床材:コンビットモノ®4尺タイプ サクラ(カバノキ)
●上り框:サクラ(カバノキ)クリア塗装


●床材:コンビットモノ®4尺タイプ ハードメープル
●上り框:ハードメープル

●断面図(mm)

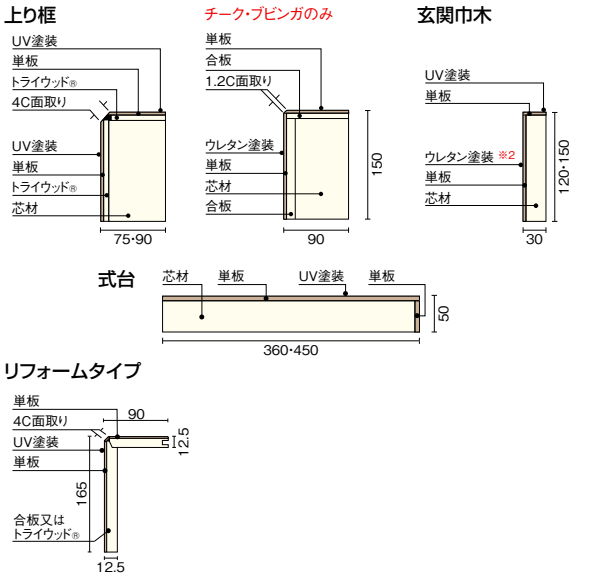

●バリアフリー推奨納まり図

玄関の上り框の高さは180mm以下とする。ただし、やむを得ず180mmを越える場合は、式台を設置し式台の各段の高さを180mm以下とする(住宅性能表示制度「高齢者等への配慮に関すること」の等級4・5)。

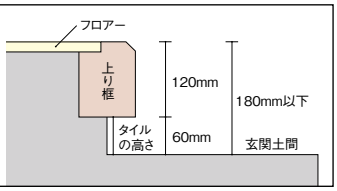

上り框は、安全性と意匠性を高めた大面取り仕様です。

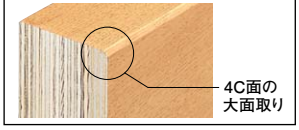

※チーク・ブビンガを除きます。

■施工手順



玄関巾木を使用の際には、面取りの厚み分だけ上り框を欠き込んでください。

Information 発注、施工にあたって、以下の点をご確認ください。

●上り框の芯材は資材の都合により変更することがあります。表面単板は資材の都合により変更・ジョイントすることがあります。ご了承ください。
●天然杢のためカネテに使用される場合は弊社営業所まで色合わせ発注を依頼してください。

チーク／ブビンガ推奨

チーク／ブビンガ


上り框
チーク


上り框
ブビンガ

150タイプ

	長さ×幅×高さ(mm)	品番 チーク	品番 ブビンガ	設計価格／本
上り框	1,950× 90×150	AL0811-B	AL0911-B	¥46,935(¥44,700)
上り框	2,950× 90×150	AL0812-B	AL0912-B	¥78,645(¥74,900)
玄関巾木	1,900× 30×150	GL0811-B	GL0911-B	¥21,105(¥20,100)
玄関巾木	2,900× 30×150	GL0812-B	GL0912-B	¥42,735(¥40,700)

床材との色差について

木を使用しているため床材と玄関廻り部材で色の差がある場合がございます。
予めご了承ください。


●床材:コンビットモノ®4尺タイプ チーク
●上り框:チーク


●床材:コンビットモノ®4尺タイプ ブビンガ
●上り框:ブビンガ

グランナット®／グランチーク®／グランチェリー®推奨

グランナット®／グランチーク®／グランチェリー®


上り框
(グランナット®)


玄関巾木
(グランナット®)


式台
(グランナット®)


リフォームタイプ
(グランナット®)

150タイプ

	長さ×幅×高さ(mm)	品番	設計価格／本
上り框	1,950× 90×150	AL0514-□	¥19,320 (¥18,400)
上り框	2,950× 90×150	AL0515-□	¥40,110 (¥38,200)
玄関巾木	1,900× 30×150	GL0511-□	¥10,080 (¥9,600)
玄関巾木	2,900× 30×150	GL0512-□	¥22,785 (¥21,700)

120タイプ(バリアフリー推奨)

	長さ×幅×高さ(mm)	品番	設計価格／本
上り框	1,950× 75×120	AL0523-□	受5 ¥17,430 (¥16,600)
上り框	2,950× 75×120	AL0524-□	受5 ¥36,120 (¥34,400)
玄関巾木	1,900× 30×120	GL0521-□	¥9,030 (¥8,600)
玄関巾木	2,900× 30×120	GL0522-□	¥20,475 (¥19,500)
式台	1,950×360× 50	CL0531-□	受10 ¥30,555 (¥29,100)
式台	2,950×360× 50	CL0532-□	受10 ¥58,380 (¥55,600)
式台	1,950×450× 50	CL0541-□	受10 ¥38,430 (¥36,600)
式台	2,950×450× 50	CL0542-□	受10 ¥73,605 (¥70,100)

リフォームタイプ

	長さ×幅×高さ(mm)	品番	設計価格／本
上り框	1,900× 90×165	AJ0523-□	受5 ¥15,435 (¥14,700)
上り框	2,900× 90×165	AJ0524-□	受5 ¥32,130 (¥30,600)

カラー記号選択

品番の□にカラー記号をお入れください。

Q グランチーク®
W グランナット®
B グランチェリー®

オーク／ウェンゲ推奨

ReNEW カラーセレクションタイプ


上り框
オーク
(ライトクリア色)


上り框
オーク
(ディープブラウン色)

150タイプ

特注にて無塗装品も対応しております

	長さ×幅×高さ(mm)	品番	設計価格／本
上り框	1,950× 90×150	AL7714-□	¥20,265 (¥19,300)
上り框	2,950× 90×150	AL7715-□	¥38,850 (¥37,000)
上り框	3,950× 90×150	AL7716-□	受10 ¥63,525 (¥60,500)
玄関巾木	1,900× 30×150	GL7711-□	¥9,975 (¥9,500)
玄関巾木	2,900× 30×150	GL7712-□	¥19,950 (¥19,000)

120タイプ(バリアフリー推奨)

	長さ×幅×高さ(mm)	品番	設計価格／本
上り框	1,950× 75×120	AL7723-□	¥18,900 (¥18,000)
上り框	2,950× 75×120	AL7724-□	¥36,750 (¥35,000)
玄関巾木	1,900× 30×120	GL7721-□	¥10,500 (¥10,000)
玄関巾木	2,900× 30×120	GL7722-□	¥21,000 (¥20,000)
式台	1,950×360× 50	CL7731-□	受10 ¥30,555 (¥29,100)
式台	2,950×360× 50	CL7732-□	受10 ¥58,380 (¥55,600)
式台	1,950×450× 50	CL7741-□	受10 ¥38,430 (¥36,600)
式台	2,950×450× 50	CL7742-□	受10 ¥73,605 (¥70,100)

リフォームタイプ

	長さ×幅×高さ(mm)	品番	設計価格／本
上り框	1,900× 90×165	AJ7723-□	¥16,800 (¥16,000)
上り框	2,900× 90×165	AJ7724-□	¥25,725 (¥24,500)

カラー記号選択

品番の□にカラー記号をお入れください。

LC ライトクリア色
DE ディープブラウン色

床材との色差について

木を使用しているため床材と玄関廻り部材で色の差がある場合がございます。予めご了承ください。


●床材:コンビットモノ®4尺タイプ ウェンゲ
●上り框:カラーセレクションタイプ ディープブラウン色

一般住宅用洋風床材

銘木厚貼りフローリング



使用床材：コンビットクラフト® オーク ラスティック（ラスティックグレー色）

美しさも強さも、「厚さ」がポイント。
ウッドワンのこだわり、厚貼りフローリング。

無垢材に近い美しさと温もりを持ちながらも、キズや摩耗に強い「厚貼りフローリング」。
単板厚へのこだわりが、お客さまに永く心地よい暮らしをお届けできる自信へと繋がっています。



コンビットゴージャス® エフロ

銘木の深みのある色合いと美しい木目が作る重厚感。

▶P.188 厚　貼 使用単板 2.0㎜



コンビットクラフト®

表面に施した「なぐり仕上げ」と「浮造り仕上げ」が素足に心地よいフローリング。

▶P.190 厚　貼 使用単板 1.0・2.0㎜



コンビット® コルクフロアー

コルクの暖かみのある肌触りとすぐれた断熱性・衝撃吸収力・吸音性を生かしたフロアー。

▶P.193 コルク材 3.0㎜

見積書・プレゼンボード作成 ラクラクWEB見積 検索 ▶P.5　デジタルカタログ ウッドワン　カタログ 検索 ▶P.598

木質素材の豊かな個性と表情をお楽しみください。

木は自然の営みから生まれた天然資源です。そのため木目や色合いが一つ一つ違い、塗装の色合いや質感などに差が出ることがありますが、それらの組み合わせにより木の持つ心地よさや安らぎを感じることができます。また、限りある資源を有効に活用するため、多少の節や入り皮などが入ることがあります。表情の豊かな木の特徴としてお楽しみください。



節

樹幹の肥大成長により、その材中に包み込まれた枝の基部を言います。



ピースの色違い

個々に色や杢に違いがあるため、同じ色名のものでも、色の差が発生します。



入皮

樹皮が傷ついた際に、樹木が自らの幹のなかに傷を取り込んで治癒した痕跡です。



濃淡

同じ材でも切り出し方によって濃く見える部分があるなど、濃淡の差が見られます。

経年美化

銘木などの木材は経時的に色が変化します。ほとんどの樹種に見られる現象ですが、特にブラックチェリーとハードメープル、ウォールナットは日光等の光によって色が変化する早さと程度が顕著なため、ご注意ください。

●ブラックチェリーの場合



●ハードメープルの場合



●ウォールナットの場合



そのまま日光が当った部分　アルミホイルで覆っていた部分

※絨毯やホットカーペット等を床に敷いたり、家具を置いていた場所とそうでない場所では上記のようになります。敷物や家具等を移動して同じように日光が当ると目立ちにくくはなりますが、色差が若干、残ることがありますのでご注意ください。



ピンノット

小さな枝が幹の成長過程で巻き込まれてしまったもの。「生き節」や「葉節」とも言います。

［主に見られる樹種］
●オーク／ウォールナット



虎斑

虎の毛のような模様に見える杢。柾目だけに見られ、シルバーグレイン（銀杢）とも言います。

［主に見られる樹種］
●オーク



源平

心材（赤身）と辺材（白太）の混ざり等で見られる色味の差。

［主に見られる樹種］
●オーク／サクラ（カバノキ）／ウォールナット／ブラックチェリー



すじ

樹脂が材の中に染み込んで、線状に現れたものです。

［主に見られる樹種］
●サクラ（カバノキ）



縮み杢

木が縮んだように、波状に見える木目。見る角度によって光って見えることがあります。

［主に見られる樹種］
●サクラ（カバノキ）／ハードメープル



交錯木理（こうさくもくり）

木繊維の方向性の違いにより、見る方向で異なる木肌の光沢の差。

［主に見られる樹種］
●サクラ（カバノキ）／ハードメープル／タウンサエット



ガムポケット

細胞の隙間に樹脂が溜まってできたもの。ブラックチェリー特有のキャラクターマークです。

［主に見られる樹種］
●ブラックチェリー



かねくい

周辺の色に比べ濃く見える、タウンサエット特有の濃色部分です。

［主に見られる樹種］
●タウンサエット



かなすじ

樹木の根から鉱物が混入し、固まってできる色の濃い筋状に見える部分です。

［主に見られる樹種］
●タウンサエット

コンビットゴージャス®エフロ

厚　貼 使用単板 2.0mm
[FSC®認証基材]エコプラスベース®

F☆☆☆☆　4VOC基準適合(木質建材)　低VOC

対応玄関廻り部材 ▶P.194

設計施工資料 ▶P.508

抗菌　裏面防虫処理　GCα　GC　スーパー耐汚染　耐汚染　フリーワックス　耐ひっかき傷　スリキズ防止　耐キャスター　車椅子対応　ホットカーペット対応　床暖房対応



使用床材:コンビットゴージャス®エフロ チーク

銘木の厚貼りを贅沢に使用。銘木ならではの木目と質感が空間に落ち着きと格調を演出します。

ウォールナット

ホットカーペット対応　床暖房対応



幅	品番	設計価格／束　1坪入り
91mm	FK5307-B	¥42,000(¥40,000)　㎡単価 ¥12,695(¥12,090)

チーク

ホットカーペット対応　床暖房対応



幅	品番	設計価格／束　1坪入り
91mm	FK5308-B	¥52,500(¥50,000)　㎡単価 ¥15,876(¥15,120)

サクラ(カバノキ)

ホットカーペット対応　床暖房対応

幅	品番	設計価格／束　1坪入り
91mm	FK5303-B	¥36,750(¥35,000)　㎡単価 ¥11,109(¥10,580)

■仕様

●長さ×幅×厚さ(mm)
1,818×91×12.0

●梱包入数
20枚／束(3.31㎡)1坪入



●断面図(mm)

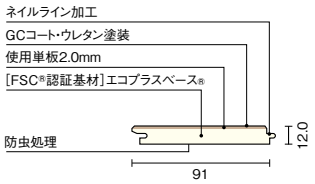

●平面概念図(mm)



※注：使用単板は記載の厚みを貼っておりますが、仕上がり段階で若干減少している場合があります。
※製品の改良や資材の都合により、商品仕様を変更することがあります。

Information　発注、施工にあたって、以下の点をご確認ください。

⚠注意　木の特性についてご理解ください。　詳しくは ▶P.187

●天然杢化粧単板を使用しているため色・柄・木目にバラツキがありますのでご了承ください。また、日光等により、色が変化する現象が生じる場合があります。

⚠注意　床暖房の施工の際はご注意ください。　詳しくは ▶P.226

●ホットカーペットや床暖房を直接長時間にわたりご使用になりますと熱で収縮して隙間発生の原因となります。
●床暖房用発熱パネルは必ず指定のものをご使用ください。
●隙間防止のため施工は釘・専用接着剤併用施工としてください。
●エンドマッチ方向の雄実にも接着剤を塗布し、1ヶ所釘打ちしてください。
●床暖房用床材は加熱により収縮し、隙間が発生することがありますのでご了承ください。



使用床材:コンビットゴージャス®エフロ オーク(クリア塗装)

⚠注意 オークは床暖房、ホットカーペットには対応しておりません。

オーク

※床暖房・ホットカーペットには対応しておりません。

クリア塗装

B



ブラウン色

BN



ディープブラウン色

DE



幅	品番	設計価格／束　1坪入り
91mm	FK5325-□	¥38,535(¥36,700)　㎡単価 ¥11,655(¥11,100)

コンビットクラフト®

なぐり仕上げ
厚貼 使用単板 1.0・2.0mm
[FSC®認証基材]エコプラスベース®

F☆☆☆☆ | 4VOC基準適合(木質建材) | 低VOC

対応玄関廻り部材 ▶P.194
設計施工資料 ▶P.508

抗菌 | 裏面防虫処理 | GCα | GC | スーパー耐汚染 | 耐汚染 | フリーワックス | 耐ひっかき傷 | スリキズ防止 | 耐キャスター | 車椅子対応 | ホットカーペット対応 | 床暖房対応



使用床材:コンビットクラフト® オーク なぐり(ブラウン色)

表面に施した「なぐり仕上げ」が木の素材感を高め、素足に心地よいフローリング。



釿(ちょうな)やノミなどで削り、独特な凹凸を木材や床材の表面に持たせる、日本の伝統的な「なぐり仕上げ」をアレンジ。ゆるやかな立体感が、歩く際にリズミカルな心地よさを感じさせます。

■仕様

●長さ×幅×厚さ(mm)
1,818×147×12.0

●梱包入数
12枚／束(3.21㎡)1坪入



●断面図(mm)

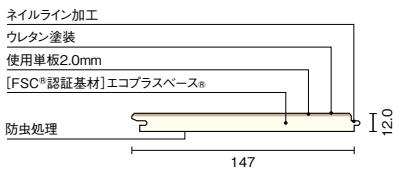

●平面概念図(mm)

------- ランダムに単板のジョイントが入ります。



※注：使用単板は記載の厚みを貼っておりますが、仕上がり段階で若干減少している場合があります。
※製品の改良や資材の都合により、商品仕様を変更することがあります。

ウォールナット なぐり ※床暖房・ホットカーペットには対応しておりません。



幅	品番	設計価格／束 1坪入り
147mm	FK5307W-N-B	¥48,300(¥46,000) ㎡単価 ¥15,068(¥14,350)

ブラックチェリー なぐり ※床暖房・ホットカーペットには対応しておりません。



幅	品番	設計価格／束 1坪入り
147mm	FK5323W-N-B	¥48,300(¥46,000) ㎡単価 ¥15,068(¥14,350)

ハードメープル なぐり ※床暖房・ホットカーペットには対応しておりません。



幅	品番	設計価格／束 1坪入り
147mm	FK5302W-N-B	¥48,300(¥46,000) ㎡単価 ¥15,068(¥14,350)

オーク なぐり ※床暖房・ホットカーペットには対応しておりません。

ハニーブラウン色

HB



NEW ブラウン色

BN



幅	品番	設計価格／束 1坪入り
147mm	FK5325W-N-□	¥44,520(¥42,400) ㎡単価 ¥13,892(¥13,230)

ReNEW
「なぐり」に「ホットカーペット対応」と「床暖房対応」の機能が加わります。

[FSC® 認証基材]
エコプラスベース®



資源保護を目的とする「輪伐システム」で育てたニュージーパイン®を使用した、地球に優しく安定供給が可能なエコロジー基材です。



使用床材:コンビットクラフト® なぐり(グランナット®)

ReNEW なぐり

ホットカーペット対応　床暖房対応

グランナット®



グランチーク®



幅	品番	設計価格／束　1坪入り
147mm	FK5316W-N-□	¥36,435(¥34,700)　㎡単価 ¥11,372(¥10,830)

■仕様

●長さ×幅×厚さ(mm)
1,818×147×12.0

●梱包入数
12枚／束(3.21㎡)1坪入



厚貼 使用単板
1.0mm

●断面図(mm)

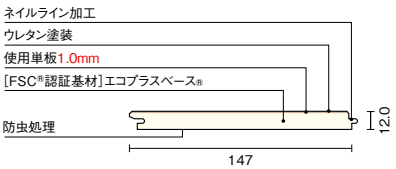

●平面概念図(mm)　-------- ランダムに単板のジョイントが入ります。

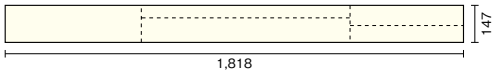

※注：使用単板は記載の厚みを貼っておりますが、仕上がり段階で若干減少している場合があります。
※製品の改良や資材の都合により、商品仕様を変更することがあります。

Information　発注、施工にあたって、以下の点をご確認ください。



ピースの色違いについてご理解ください。

本商品は、資源の有効活用のため表面単板をジョイントしております。そのため商品の一枚一枚のほか、一枚の中でも色や杢に違いが見られることがあります。表情の豊かな木の特徴としてご理解ください。

⚠注意　木の特性についてご理解ください。　詳しくは ▶P.187

●木質素材のため、強度にバラつきがあります。危険防止の為、必ず下地材として12mm以上の乾燥した(含水率14%以下)合板を捨て張りしてください。
●天然杢化粧単板を使用しているため色・柄・木目にバラツキがありますのでご了承ください。

●表示価格は税込価格で(　　)内は税抜き価格です。●受□:受注生産品です。詳細については P4 をご覧ください。
●表示価格には工事費は含まれておりません。●印刷のため実物と多少、色・柄が異なることがあります。面材サンプルなどでお確かめください。

コンビットクラフト®

浮造り仕上げ
厚　貼 使用単板 1.0mm
[FSC®認証基材]エコプラスベース®

F☆☆☆☆ 4VOC基準適合(木質建材) 低VOC

設計施工資料 ▶P.508

抗菌 裏面防虫処理 GCα GC スーパー耐汚染 耐汚染 フリーワックス 耐ひっかき傷 スリキズ防止 耐キャスター 車椅子対応 ホットカーペット対応 床暖房対応



使用床材:コンビットクラフト® オーク ラスティック(ラスティックグレー色)

表面に施した「浮造り仕上げ」が木の素材感を高め、素足に心地よいフローリング。



自然が作る木目の不規則さを「浮造り仕上げ」で強調。素朴で趣のある風合いを楽しめるフローリングです。

オーク ラスティック

ラスティックベージュ色
RV



ラスティックグレー色
RG



ラスティックブラック色
RB



幅	品番	設計価格／束　1坪入り
147mm	FK5325W-RT-□	¥36,435(¥34,700) ㎡単価 ¥11,109(¥10,580)

■仕様

●長さ×幅×厚さ(mm)
1,818×147×12.0

●梱包入数
12枚／束(3.21㎡)1坪入



●断面図(mm)

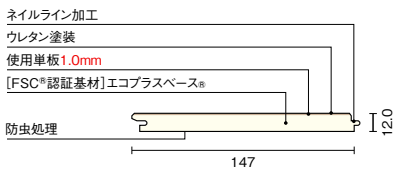

●平面概念図(mm)　------ ランダムに単板のジョイントが入ります。

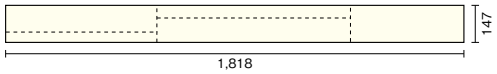

※注：使用単板は記載の厚みを貼っておりますが、仕上がり段階で若干減少している場合があります。
※製品の改良や資材の都合により、商品仕様を変更することがあります。

Information　発注、施工にあたって、以下の点をご確認ください。



ピースの色違いについてご理解ください。

本商品は、資源の有効活用のため表面単板をジョイントしております。そのため商品の一枚一枚のほか、一枚の中でも色や杢に違いが見られることがあります。表情の豊かな木の特徴としてご理解ください。

⚠注意　木の特性についてご理解ください。　詳しくは ▶P.187

●木質素材のため、強度にバラつきがあります。危険防止の為、必ず下地材として12mm以上の乾燥した(含水率14%以下)合板を捨て張りしてください。
●天然杢化粧単板を使用しているため色・柄・木目にバラツキがありますのでご了承ください。

コンビット®コルクフロアー

ReNEW
総厚が15mm→12mmに変更になります。
工法が「根太工法用」→「捨て張り工法用」になります。

コルク材 3.0mm

F☆☆☆☆　4VOC 基準適合（木質建材）　低VOC

設計施工資料 ▶ P.508

抗菌　裏面防虫処理　GCα　GC　スーパー耐汚染　耐汚染　フリーワックス　耐ひっかき傷　スリキズ防止　耐キャスター　車椅子対応　ホットカーペット対応　床暖房対応



使用床材:コンビット®コルクフロアー

コルクの暖かみのある肌触りと すぐれた断熱性・衝撃吸収力・吸音性を 活かしたフロアー。

⚠注意　手貼りのため、モザイクの継ぎ目は最大±1.5mmのズレが生じます。隣接の材とまっすぐには揃いませんので、ご了承ください。

ReNEW



幅	品番	設計価格／束　1坪入り
303mm	FKC012-B	¥53,550（¥51,000） ㎡単価 ¥16,212（¥15,440）

■仕様

●長さ×幅×厚さ（mm）
1,818×303×12.0

●梱包入数
6枚／束（3.31㎡）1坪入



●断面図（mm）

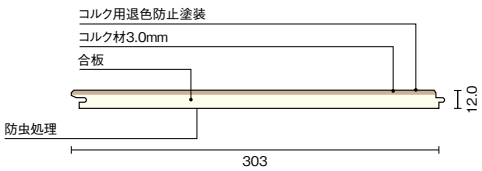

●平面概念図（mm）

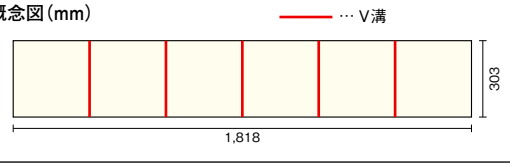

※注：使用単板は記載の厚みを貼っておりますが、仕上がり段階で若干減少している場合があります。
※製品の改良や資材の都合により、商品仕様を変更することがあります。

銘木厚貼りフローリング対応 玄関廻り部材

F☆☆☆☆ | 4VOC基準適合(木質建材) | 低VOC

(リフォームタイプ) 設計施工資料 ▶P.522

ウォールナット／ブラックチェリー

ウォールナット／ブラックチェリー





150タイプ

	長さ×幅×高さ(mm)	品番 ウォールナット	品番 ブラックチェリー	設計価格／本
上り框	1,950× 90×150	AL0714-B	AL0614-B	¥29,820(¥28,400)
上り框	2,950× 90×150	AL0715-B	AL0615-B	¥60,270(¥57,400)
玄関巾木	1,900× 30×150	GL0711-B	GL0611-B	¥17,430(¥16,600)
玄関巾木	2,900× 30×150	GL0712-B	GL0612-B	¥34,860(¥33,200)

120タイプ(バリアフリー推奨)

上り框	1,950× 75×120	AL0723-B	AL0623-B	¥26,880(¥25,600)
上り框	2,950× 75×120	AL0724-B	AL0624-B	¥54,285(¥51,700)
玄関巾木	1,900× 30×120	受5 GL0721-B	受5 GL0621-B	¥15,645(¥14,900)
玄関巾木	2,900× 30×120	受5 GL0722-B	受5 GL0622-B	¥31,395(¥29,900)
式台	—	—	—	—
式台	—	—	—	—
式台	—	—	—	—
式台	—	—	—	—

リフォームタイプ

上り框	1,900× 90×165	受5 AJ0723-B	受5 AJ0623-B	¥23,835(¥22,700)
上り框	2,900× 90×165	受5 AJ0724-B	受5 AJ0624-B	¥48,195(¥45,900)

サクラ(カバノキ)／ハードメープル

サクラ(カバノキ)／ハードメープル





150タイプ

	長さ×幅×高さ(mm)	品番 サクラ(カバノキ)	品番 ハードメープル	設計価格／本
上り框	1,950× 90×150	受5 AL0414-B	AL0214-B	¥23,520(¥22,400)
上り框	2,950× 90×150	受5 AL0415-B	AL0215-B	¥53,235(¥50,700)
玄関巾木	1,900× 30×150	GL0411-B	GL0211-B	¥13,860(¥13,200)
玄関巾木	2,900× 30×150	GL0412-B	GL0212-B	¥27,930(¥26,600)

120タイプ(バリアフリー推奨)

上り框	1,950× 75×120	受5 AL0423-B	AL0223-B	¥19,320(¥18,400)
上り框	2,950× 75×120	受5 AL0424-B	AL0224-B	¥40,110(¥38,200)
玄関巾木	1,900× 30×120	受5 GL0421-B	受5 GL0221-B	¥12,075(¥11,500)
玄関巾木	2,900× 30×120	受5 GL0422-B	受5 GL0222-B	¥27,300(¥26,000)
式台	1,950×360× 50	受10 CL0431-B	—	¥36,645(¥34,900)
式台	2,950×360× 50	受10 CL0432-B	—	¥69,930(¥66,600)
式台	1,950×450× 50	受10 CL0441-B	—	¥46,095(¥43,900)
式台	2,950×450× 50	受10 CL0442-B	—	¥88,410(¥84,200)

リフォームタイプ

上り框	1,900× 90×165	受5 AJ0423-B	受5 AJ0223-B	¥17,430(¥16,600)
上り框	2,900× 90×165	受5 AJ0424-B	受5 AJ0224-B	¥26,775(¥25,500)

●断面図(mm)

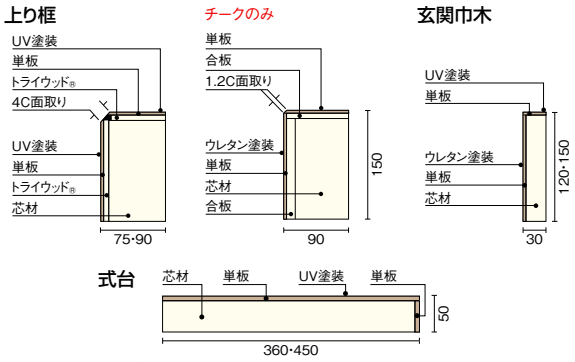

●バリアフリー推奨納まり図

玄関の上り框の高さは180mm以下とする。ただし、やむを得ず180mmを越える場合は、式台を設置し式台の各段の高さを180mm以下とする(住宅性能表示制度「高齢者等への配慮に関すること」の等級4・5)。

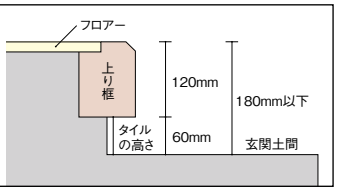

上り框は、安全性と意匠性を高めた大面取り仕様です。

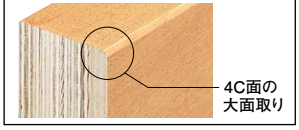

※チークを除きます。

■施工手順



玄関巾木を使用の際には、面取りの厚み分だけ上り框を欠き込んでください。

Information 発注、施工にあたって、以下の点をご確認ください。

●上り框の芯材は資材の都合により変更することがあります。表面単板は資材の都合により変更・ジョイントすることがあります。ご了承ください。
●天然杢のためカネテに使用される場合は弊社営業所まで色合わせ発注を依頼してください。

チーク

チーク


上り框


玄関巾木

150タイプ

	長さ×幅×高さ(mm)	品番	設計価格／本
上り框	1,950× 90×150	AL0811-B	¥46,935 (¥44,700)
	2,950× 90×150	AL0812-B	¥78,645 (¥74,900)
玄関巾木	1,900× 30×150	GL0811-B	¥21,105 (¥20,100)
	2,900× 30×150	GL0812-B	¥42,735 (¥40,700)

グランナット®／グランチーク®

グランナット®／グランチーク®


上り框（グランナット®）


玄関巾木（グランナット®）


式台（グランナット®）


リフォームタイプ（グランナット®）

150タイプ

	長さ×幅×高さ(mm)	品番	設計価格／本
上り框	1,950× 90×150	AL0514-□	¥19,320 (¥18,400)
	2,950× 90×150	AL0515-□	¥40,110 (¥38,200)
玄関巾木	1,900× 30×150	GL0511-□	¥10,080 (¥9,600)
	2,900× 30×150	GL0512-□	¥22,785 (¥21,700)

120タイプ（バリアフリー推奨）

上り框	1,950× 75×120	AL0523-□	受5 ¥17,430 (¥16,600)
	2,950× 75×120	AL0524-□	受5 ¥36,120 (¥34,400)
玄関巾木	1,900× 30×120	GL0521-□	受5 ¥9,030 (¥8,600)
	2,900× 30×120	GL0522-□	受5 ¥20,475 (¥19,500)
式台	1,950×360× 50	CL0531-□	受10 ¥30,555 (¥29,100)
	2,950×360× 50	CL0532-□	受10 ¥58,380 (¥55,600)
	1,950×450× 50	CL0541-□	受10 ¥38,430 (¥36,600)
	2,950×450× 50	CL0542-□	受10 ¥73,605 (¥70,100)

リフォームタイプ

上り框	1,900× 90×165	AJ0523-□	受5 ¥15,435 (¥14,700)
	2,900× 90×165	AJ0524-□	受5 ¥32,130 (¥30,600)

カラー記号選択 品番の□にカラー記号をお入れください。

W グランナット®　Q グランチーク®

オーク

特注にて無塗装品も対応しております

ReNEW カラーセレクションタイプ


上り框（ライトクリア色）


玄関巾木（ライトクリア色）


式台（ライトクリア色）


リフォームタイプ（ライトクリア色）

150タイプ

	長さ×幅×高さ(mm)	品番	設計価格／本
上り框	1,950× 90×150	AL7714-□	¥20,265 (¥19,300)
	2,950× 90×150	AL7715-□	¥38,850 (¥37,000)
	3,950× 90×150	AL7716-□	受10 ¥63,525 (¥60,500)
玄関巾木	1,900× 30×150	GL7711-□	¥9,975 (¥9,500)
	2,900× 30×150	GL7712-□	¥19,950 (¥19,000)

120タイプ（バリアフリー推奨）

上り框	1,950× 75×120	AL7723-□	¥18,900 (¥18,000)
	2,950× 75×120	AL7724-□	¥36,750 (¥35,000)
玄関巾木	※1 1,900× 30×120	GL7721-□	¥10,500 (¥10,000)
	※1 2,900× 30×120	GL7722-□	¥21,000 (¥20,000)
式台	1,950×360× 50	CL7731-□	受10 ¥30,555 (¥29,100)
	2,950×360× 50	CL7732-□	受10 ¥58,380 (¥55,600)
	1,950×450× 50	CL7741-□	受10 ¥38,430 (¥36,600)
	2,950×450× 50	CL7742-□	受10 ¥73,605 (¥70,100)

リフォームタイプ

上り框	1,900× 90×165	AJ7723-□	¥16,800 (¥16,000)
	2,900× 90×165	AJ7724-□	¥25,725 (¥24,500)

※1：120タイプ（バリアフリー推奨）の玄関巾木は無塗装には対応しておりません。

カラー記号選択 品番の□にカラー記号をお入れください。

LC ライトクリア色　BN ブラウン色　DE ディープブラウン色

※床材の「クリア塗装」には玄関廻りのLCが推奨になります。

●表示価格は税込価格で（　）内は税抜き価格です。●受□：受注生産品です。詳細についてはP4をご覧ください。
●表示価格には工事費は含まれておりません。●印刷のため実物と多少、色・柄が異なることがあります。面材サンプルなどでお確かめください。

一般住宅用洋風床材

スタンダードフローリング



使用床材：コンビットプロテクト®75(クリア塗装)

施工が容易で仕上がりも美しいスタンダードフローリング。

木の味わいをお手軽にお楽しみいただくために、省施工・低コストを実現しながら
様々な空間演出を可能にするフローリングをご用意。
銘木を使用した床材や高耐久性を実現したものなど、豊富なラインナップからお選びいただけます。



コンビット®WHF／コンビットプロテクト®／
コンビットストライプ® ▶P.198



コンビットリアージュ® 木質柄
▶P.212



コンビットリアージュ® 石目柄
▶P.214



コンビットアドバンス101
▶P.216



トライフロアー® オーク15
▶P.217



ピノアースフローリング ロングタイプ
▶P.218

見積書・プレゼンボード作成 ラクラクWEB見積 検索 ▶P.5 デジタルカタログ ウッドワン カタログ 検索 ▶P.598

木質素材の豊かな個性と表情をお楽しみください。

木は自然の営みから生まれた天然資源です。そのため木目や色合いが一つ一つ違い、塗装の色合いや質感などに差が出ることがありますが、それらの組み合わせにより木の持つ心地よさや安らぎを感じることができます。また、限りある資源を有効に活用するため、多少の節や入り皮などが入ることがあります。表情の豊かな木の特徴としてお楽しみください。



節

樹幹の肥大成長により、その材中に包み込まれた枝の基部を言います。



ピースの色違い

個々に色や杢に違いがあるため、同じ色名のものでも、色の差が発生します。



入皮

樹皮が傷ついた際に、樹木が自らの幹のなかに傷を取り込んで治癒した痕跡です。



濃淡

同じ材でも切り出し方によって濃く見える部分があるなど、濃淡の差が見られます。



経年美化

木材は、日光等の光によって色味が変化し、時を重ねるほどに味わいを深めていきます。



ピンノット

小さな枝が幹の成長過程で巻き込まれてしまったもの。「生き節」や「葉節」とも言います。

[主に見られる樹種]
●オーク／ウォールナット



虎斑

虎の毛のような模様に見える杢。柾目だけに見られ、シルバーグレイン(銀杢)とも言います。

[主に見られる樹種]
●オーク



源平

心材(赤身)と辺材(白太)の混ざり等で見られる色味の差。

[主に見られる樹種]
●オーク／サクラ(カバノキ)／ブラックチェリー／ウォールナット



すじ

樹脂が材の中に染み込んで、線状に現れたものです。

[主に見られる樹種]
●サクラ(カバノキ)



縮み杢

木が縮んだように、波状に見える木目。見る角度によって光って見えることがあります。

[主に見られる樹種]
●サクラ(カバノキ)／ハードメープル



交錯木理(こうさくもくり)

木繊維の方向性の違いにより、見る方向で異なる木肌の光沢の差。

[主に見られる樹種]
●サクラ(カバノキ)／ハードメープル／タウンサエット



やにつぼ・やにすじ

樹脂が材の中に染み込んで、線状に現れたものや、樹脂が溜まったものです。

[主に見られる樹種]
●ニュージーパイン®



節かげ(交走木理(こうそうもくり))

節の周りの組織で、柾目の場合、木目と直交方向に筋が入ったように見える木肌です。

[主に見られる樹種]
●ニュージーパイン®



あて

樹木の生長段階で、材が傾いている状態から、まっすぐに直るときに発生する組織です。

[主に見られる樹種]
●ニュージーパイン®

施工時に必ずご確認ください

木質フローリングは木材の性質上、水気を嫌います。水気のある湿潤環境ではフローリング表面に変色やしわ等が発生することがあります。施工する際に、あらかじめ床下地の含水率が適正かどうかご確認いただきますよう、よろしくお願いいたします。



⚠ 注意

フローリングの下地材が濡れていると…

下地材が万が一、次のような湿潤状態だった場合、表面に変色やしわ等が発生する可能性があります。下地材を十分に乾燥させて施工してください。

①下地合板の含水率が高い場合
下地合板が雨濡れ等により含水率が高い場合、施工後、日数が経過するとフローリング表面が変色することがあります。特に下地合板の裏側に発泡ウレタンなどの断熱材がある場合、フローリングの裏側から水分が抜けにくくなり、フローリングの含水率が過度に上昇してフローリング表面が変色することがあります。

②根太・大引きの含水率が高い場合
根太・大引きに未乾燥材を使用している、または雨濡れ等で根太・大引きの含水率が高い場合、フローリングの含水率が過度に上昇し、フローリング表面が変色することがあります。この場合、変色は根太・大引き上に線状に現われる傾向があります。

③下地のモルタル含水率が高かった場合
モルタルの含水率が十分に下がらない状態で施工されるとフローリングの含水率が過度に上昇し、フローリング表面が変色することがあります。

コンビット®WHF／コンビットプロテクト®／コンビットストライプ®

ホワイト色
WH



ペール色
PL



ナチュラルピンク色 ※コンビットストライプ®152を除きます。
NP



センターピンク色 ※コンビットストライプ®152を除きます。
CP



クリア塗装 ※コンビットストライプ®152・75を除きます。
B



ライトクリア色
LC



ブラウン色
BN



ダークブラウン色
DK



ディープブラウン色
DE



エコロジーで高性能な人気シリーズ。
カラー体系が統一され、ソフトアートシリーズの建具や階段材ともコーディネートしやすくなりました。

■主な性能比較表

商品名	平面概念図（赤線部分がV溝です。）	塗装	スーパー耐汚染	スリキズ防止	耐ひっかき傷	耐キャスター	車椅子対応	フリーワックス	床暖房対応	形状概念図
コンビット® WHF101	Vカット / Vカット 3P 2本溝	WHFコート	●	●	●	●	●	●	● 床暖房対応品のみ	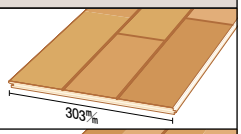
コンビット® WHF V152	4P 1本溝	WHFコート	●	●	●	●	●	●	● 床暖房対応品のみ	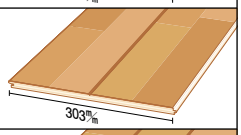
コンビットプロテクト®101	Vカット / Vカット 3P 2本溝	プロテクト塗装	●	●	●	—	—	●	●	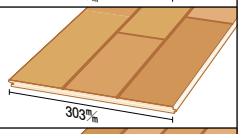
コンビットプロテクト®75	Vカット / Vカット 4P 3本溝	プロテクト塗装	●	●	●	—	—	●	●	
コンビットストライプ®152	2P 1本溝	レギュラー塗装	—	●	—	—	—	—	●	
コンビットストライプ®75	Vカット / Vカット 4P 3本溝	レギュラー塗装	—	●	—	—	—	—	—	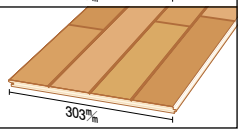

見積書・プレゼンボード作成 ラクラクWEB見積 検索 ▶P.5 デジタルカタログ ウッドワン カタログ 検索 ▶P.598

商品特長

3種類のコート処理で異なる性能。
お部屋や用途に応じてお選びください。

■コート処理概念図

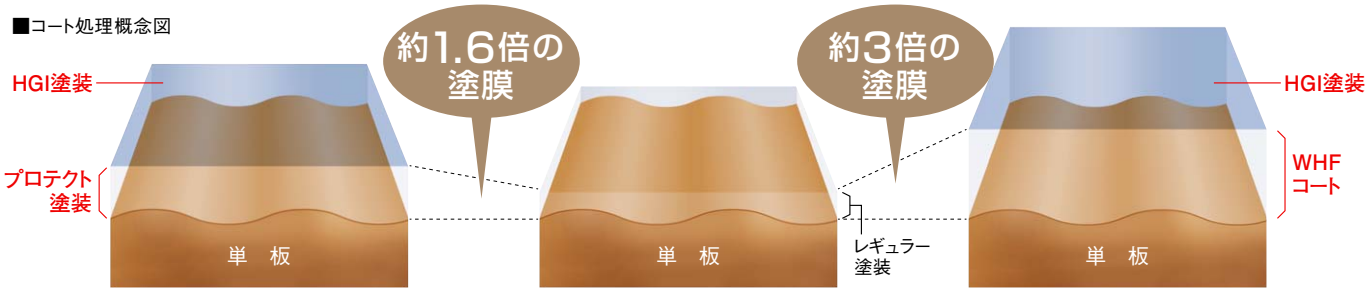

プロテクト塗装	レギュラー塗装	WHFコート
コンビットプロテクト®101／75	コンビットストライプ®152／75	コンビット®WHF101／V152

■試験によって実証された、優れた耐傷性能を持つ「WHFコート」。

通常の塗装の約3倍の塗膜量があり、鉛筆硬度試験（JIS K5600）に準じて行った社内試験により、3H程度の硬度に耐える性能を確認しました。暮らしの中でつきやすいスリ傷やひっかき傷など、さまざまな傷を軽減します。





一般的な塗装　　WHFコート

傷が目立ちにくくなる「HGI塗装」。

特殊な硬質粒子入りの表面塗装を施しました。暮らしのなかで付いてしまう生活傷などが従来の商品よりも目立ちにくくなりました。

■業界最高レベルの「スーパー耐汚染※」

食べこぼしやソースのシミなどをはじめ、ヘアカラーが付着した場合でも汚れが拭き取れるコートを施しています。食品汚れやクレヨンなどの汚れが取れやすく、染みつきにくくなっています。

ヘアカラーを落とし、数分間放置後拭き取ると…

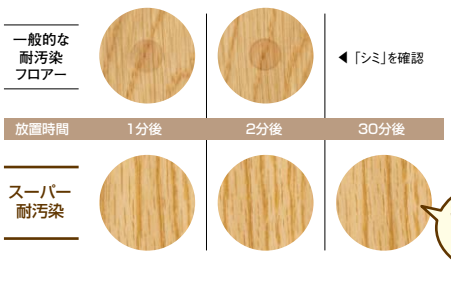

油性マジックの汚れが…



※社内試験によるものです。

スーパー耐汚染
これらの汚染材料の色が表面に残らないこと（自社規定）。

汚染材料
- ヘアカラー
- うがい薬
- 青色インキ
- 黒色マジック
- 赤色クレヨン

汚れの強さ

耐汚染
これらの汚染材料の色が表面に残らないこと（JAS基準に準じる）。

■スリキズ防止

スリッパ歩きなどでつく、スリキズなどの摩耗が目立ちにくくなっています。





スリキズ防止　　一般フロアー

■耐ひっかき傷※

オモチャや掃除機などによるひっかき傷が付きにくくなっています。





耐ひっかき傷　　一般フロアー

■耐キャスター※

キャスターや落とし物などによるへこみ傷がつきにくい仕様です。





耐キャスター　　一般フロアー

■車椅子対応※

車椅子をご使用の場合のすり傷をつきにくくしています。



※一部の商品を除きます。

●表示価格は税込価格で（　）内は税抜き価格です。●受：受注生産品です。詳細についてはP4をご覧ください。
●表示価格には工事費は含まれておりません。●印刷のため実物と多少、色・柄が異なることがあります。面材サンプルなどでお確かめください。

コンビット®WHF101

HGI塗装
[FSC®認証基材]エコプラスベース®

F☆☆☆☆ | 4VOC基準適合(木質建材) | 低VOC

対応玄関廻り部材 ▶P.219
設計施工資料 ▶P.508

抗菌 | 裏面防虫処理 | GCα | GC | スーパー耐汚染 | 耐汚染 | フリーワックス | 耐ひっかき傷 | スリキズ防止 | 耐キャスター | 車椅子対応 | ホットカーペット対応 | 床暖房対応※

※床暖房対応品のみ



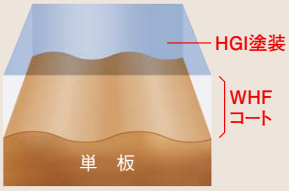

WHFコート

●形状概念図

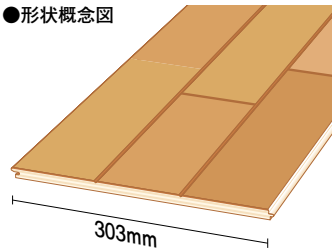

使用床材:コンビット®WHF101(クリア塗装)

クリア塗装とライトクリア色の違い


クリア塗装

ライトクリア色

スタンダードフローリングの「クリア塗装」と「ライトクリア色」は、似た色味をしております。ただし、「クリア塗装」は着色を施していない為、天然木本来の色味が楽しめ、比較的木目やピースの色味の差がでやすくなっています。「ライトクリア色」は着色している為、ピースごとの色味の違いがでにくく、木目もやや目立たなくなっております。また、「クリア塗装」には玄関廻り部材の設定がございませんので、「ライトクリア色」の玄関廻り部材をご使用ください。

■V溝色について

スタンダードフローリングでは、木質素材を使用している為(コンビットリアージュ®を除きます)、V溝部、面部の色に多少の色差があります。一つとして同じものはない木質素材の豊かな表情をお楽しみください。




■仕様

●長さ×幅×厚さ(mm)
1,818×303×12.0

●梱包入数
6枚／束(3.31㎡)1坪入

※使用単板

クリア塗装 ライトクリア色 ブラウン色 ディープブラウン色	オーク	ホワイト色 ペール色 ナチュラルピンク色 センターピンク色 ダークブラウン色	サクラ(カバノキ)

●断面図(mm)

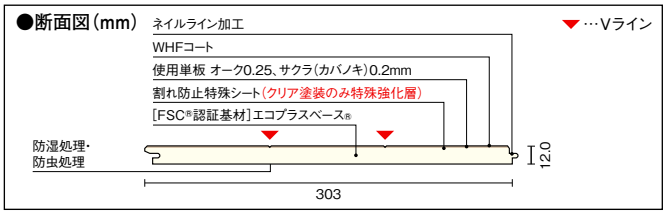

●平面概念図(mm)

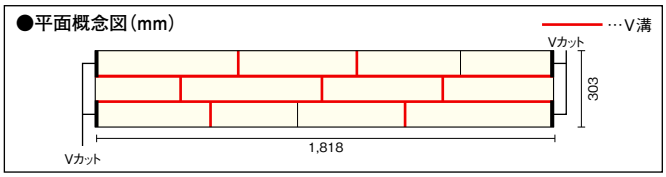

※注:使用単板は記載の厚みを貼っておりますが、仕上がり段階で若干減少している場合があります。
※製品の改良や資材の都合により、商品仕様を変更することがあります。

Information 発注、施工にあたって、以下の点をご確認ください。

●床暖房対応床材におきましても長年の使用環境により軽微な割れが発生することがありますので、ご理解頂きますようお願い致します。

⚠注意 木の特性についてご理解ください。 詳しくは ▶P.197

⚠注意 床暖房の施工の際はご注意ください。 詳しくは ▶P.226

●床暖房用発熱パネルは必ず指定のものをご使用ください。
●隙間防止のため施工は釘・専用接着剤併用施工としてください。
●エンドマッチ方向の雄実にも接着剤を塗布し、2ヶ所釘打ちしてください。
●床暖房用床材は加熱により収縮し、隙間が発生することがありますのでご了承ください。
●ホワイト色は光・熱・カーペット等により色が変化する場合があります。
●ディープブラウン色等の濃色系のフローリングは、光やワックス等の艶の影響で傷が目立ちやすくなる場合がありますのでご了承ください。

カラー記号選択　品番の□にカラー記号をお入れください。

WH	NP	LC	DK
ホワイト色	ナチュラルピンク色	ライトクリア色	ダークブラウン色
PL	**CP**	**BN**	**DE**
ペール色	センターピンク色	ブラウン色	ディープブラウン色

ReNEW
商品の名称が変更になります。
また、品番・設計価格も変更になります。

[FSC® 認証基材]
エコプラスベース®



資源保護を目的とする「輪伐システム」で育てたニュージーパイン®を使用した、地球に優しく安定供給が可能なエコロジー基材です。

クリア塗装

クリア塗装は品番・設計価格が異なります。



種類	品番	設計価格／束　1坪入り
—	FKW377F-B	¥29,400（¥28,000）㎡単価 ¥8,904（¥8,480）
床暖房対応	FKW377FD-B	¥34,650（¥33,000）㎡単価 ¥10,490（¥9,990）

ホワイト色

WH



ライトクリア色

LC



ペール色

PL



ブラウン色

BN



ナチュラルピンク色

NP



ディープブラウン色

DE



センターピンク色

CP



ダークブラウン色

DK



種類	品番	設計価格／束　1坪入り
—	FKW377-□	¥26,250（¥25,000）㎡単価 ¥7,949（¥7,570）
床暖房対応	FKW377D-□	¥31,500（¥30,000）㎡単価 ¥9,534（¥9,080）

品番の□にカラー記号をお入れください。

対応玄関廻り部材

●「クリア塗装」の床材にはライトクリア色（□=LC）の玄関廻り部材を推奨します。

150タイプ

	長さ×幅×厚さ(mm)	品番	設計価格／本
上り框	1,950×　90×150	AL7714-□	¥20,265（¥19,300）
	2,950×　90×150	AL7715-□	¥38,850（¥37,000）
	※3,950×　90×150	AL7716-□	受10 ¥63,525（¥60,500）
玄関巾木	1,900×　30×150	GL7711-□	¥9,975　（¥9,500）
	2,900×　30×150	GL7712-□	¥19,950（¥19,000）

※3,950mmは□=LC、BN、DEのみの対応になります。

120タイプ（バリアフリー推奨）

	長さ×幅×厚さ(mm)	品番	設計価格／本
上り框	1,950×　75×120	AL7723-□	¥18,900（¥18,000）
	2,950×　75×120	AL7724-□	¥36,750（¥35,000）
玄関巾木	1,900×　30×120	GL7721-□	¥10,500（¥10,000）
	2,900×　30×120	GL7722-□	¥21,000（¥20,000）

	長さ×幅×厚さ(mm)	品番	設計価格／本
式台	1,950×360×　50	CL7731-□	受10 ¥30,555（¥29,100）
	2,950×360×　50	CL7732-□	受10 ¥58,380（¥55,600）
	1,950×450×　50	CL7741-□	受10 ¥38,430（¥36,600）
	2,950×450×　50	CL7742-□	受10 ¥73,605（¥70,100）

リフォームタイプ

	長さ×幅×厚さ(mm)	品番	設計価格／本
上り框	1,900×　90×165	AJ7723-□	¥16,800（¥16,000）
	2,900×　90×165	AJ7724-□	¥25,725（¥24,500）

●表示価格は税込価格で（　）内は税抜き価格です。●受□:受注生産品です。詳細については P4 をご覧ください。
●表示価格には工事費は含まれておりません。●印刷のため実物と多少、色・柄が異なることがあります。面材サンプルなどでお確かめください。

コンビット®WHF V152

HGI塗装
[FSC®認証基材]エコプラスベース®

F☆☆☆☆ 4VOC基準適合(木質建材) 低VOC

対応玄関廻り部材 ▶P.219
設計施工資料 ▶P.508

抗菌 裏面防虫処理 GCα GC スーパー耐汚染 耐汚染 フリーワックス 耐ひっかき傷 スリキズ防止 耐キャスター 車椅子対応 ホットカーペット対応 床暖房対応※

※床暖房対応品のみ



使用床材:コンビット®WHF V152(ブラウン色)

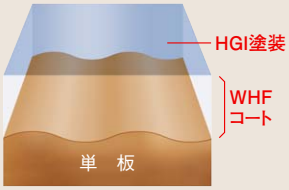

WHFコート

●形状概念図

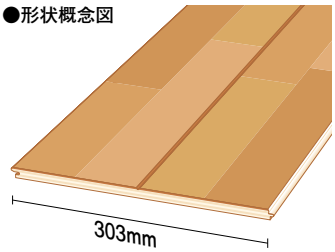

クリア塗装とライトクリア色の違い



クリア塗装　ライトクリア色

スタンダードフローリングの「クリア塗装」と「ライトクリア色」は、似た色味をしております。ただし、「クリア塗装」は着色を施していない為、天然木本来の色味が楽しめ、比較的木目やピースの色味の差がでやすくなっています。「ライトクリア色」は着色している為、ピースごとの色味の違いがでにくく、木目もやや目立たなくなっております。また、「クリア塗装」には玄関廻り部材の設定がございませんので、「ライトクリア色」の玄関廻り部材をご使用ください。

■V溝色について

スタンダードフローリングでは、木質素材を使用している為(コンビットリアージュ®を除きます)、V溝部、面部の色に多少の色差があります。一つとして同じものはない木質素材の豊かな表情をお楽しみください。



■仕様

●長さ×幅×厚さ(mm)
1,818×303×12.0

●梱包入数
6枚／束(3.31㎡)1坪入

※使用単板

クリア塗装 ライトクリア色 ブラウン色	オーク(柾)	ホワイト色 ベール色 ナチュラルピンク色 センターピンク色 ダークブラウン色	サクラ(カバノキ)
ディープブラウン色	オーク		

●断面図(mm)

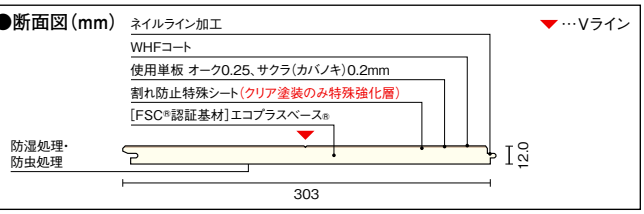

●平面概念図(mm)

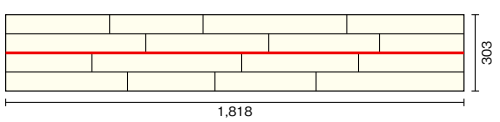

※注:使用単板は記載の厚みを貼っておりますが、仕上がり段階で若干減少している場合があります。
※製品の改良や資材の都合により、商品仕様を変更することがあります。

Information 発注、施工にあたって、以下の点をご確認ください。

●床暖房対応床材におきましても長年の使用環境により軽微な割れが発生することがありますので、ご理解頂きますようお願い致します。

⚠注意 木の特性についてご理解ください。 詳しくは ▶P.197

⚠注意 床暖房の施工の際はご注意ください。 詳しくは ▶P.226

●床暖房用発熱パネルは必ず指定のものをご使用ください。
●隙間防止のため施工は釘・専用接着剤併用施工としてください。
●エンドマッチ方向の雄実にも接着剤を塗布し、2ヶ所釘打ちしてください。
●床暖房用床材は加熱により収縮し、隙間が発生することがありますのでご了承ください。
●ホワイト色は光・熱・カーペット等により色が変化する場合があります。
●ディープブラウン色等の濃色系のフローリングは、光やワックス等の艶の影響で傷が目立ちやすくなる場合がありますのでご了承ください。

ReNEW
商品の名称が変更になります。
また、品番・設計価格も変更になります。

カラー記号選択　品番の□にカラー記号をお入れください。

WH ホワイト色	NP ナチュラルピンク色	LC ライトクリア色	DK ダークブラウン色
PL ペール色	CP センターピンク色	BN ブラウン色	DE ディープブラウン色

[FSC® 認証基材]
エコプラスベース®



資源保護を目的とする「輪伐システム」で育てたニュージーパイン®を使用した、地球に優しく安定供給が可能なエコロジー基材です。

クリア塗装

クリア塗装は品番・設計価格が異なります。



種類	品番	設計価格／束　1坪入り
—	FKW877F-B	¥27,300（¥26,000）㎡単価¥8,264（¥7,870）
床暖房対応	FKW877FD-B	¥32,550（¥31,000）㎡単価¥9,849（¥9,380）

ホワイト色



ライトクリア色



ペール色



ブラウン色



ナチュラルピンク色



ディープブラウン色



センターピンク色



ダークブラウン色



種類	品番	設計価格／束　1坪入り
—	FKW877-□	¥24,150（¥23,000）㎡単価¥7,308（¥6,960）
床暖房対応	FKW877D-□	¥29,400（¥28,000）㎡単価¥8,904（¥8,480）

品番の□にカラー記号をお入れください。

対応玄関廻り部材

●「クリア塗装」の床材にはライトクリア色（□=LC）の玄関廻り部材を推奨します。

150タイプ

	長さ×幅×厚さ(mm)	品番	設計価格／本
上り框	1,950×90×150	AL7714-□	¥20,265（¥19,300）
	2,950×90×150	AL7715-□	¥38,850（¥37,000）
	※3,950×90×150	AL7716-□	受10 ¥63,525（¥60,500）
玄関巾木	1,900×30×150	GL7711-□	¥9,975（¥9,500）
	2,900×30×150	GL7712-□	¥19,950（¥19,000）

※3,950mmは□=LC、BN、DEのみの対応になります。

120タイプ（バリアフリー推奨）

	長さ×幅×厚さ(mm)	品番	設計価格／本
上り框	1,950×75×120	AL7723-□	¥18,900（¥18,000）
	2,950×75×120	AL7724-□	¥36,750（¥35,000）
玄関巾木	1,900×30×120	GL7721-□	¥10,500（¥10,000）
	2,900×30×120	GL7722-□	¥21,000（¥20,000）

	長さ×幅×厚さ(mm)	品番	設計価格／本
式台	1,950×360×50	CL7731-□	受10 ¥30,555（¥29,100）
	2,950×360×50	CL7732-□	受10 ¥58,380（¥55,600）
	1,950×450×50	CL7741-□	受10 ¥38,430（¥36,600）
	2,950×450×50	CL7742-□	受10 ¥73,605（¥70,100）

リフォームタイプ

	長さ×幅×厚さ(mm)	品番	設計価格／本
上り框	1,900×90×165	AJ7723-□	¥16,800（¥16,000）
	2,900×90×165	AJ7724-□	¥25,725（¥24,500）

●表示価格は税込価格で（　）内は税抜き価格です。●受□:受注生産品です。詳細については P4 をご覧ください。
●表示価格には工事費は含まれておりません。●印刷のため実物と多少、色・柄が異なることがあります。面材サンプルなどでお確かめください。

コンビットプロテクト® 101

HGI塗装
[FSC®認証基材]エコプラスベース®

F☆☆☆☆ 4VOC基準適合(木質建材) 低VOC

対応玄関廻り部材 ▶P.219
設計施工資料 ▶P.508

抗菌 裏面防虫処理 GCα GC スーパー耐汚染 耐汚染 フリーワックス 耐ひっかき傷 スリキズ防止 耐キャスター 車椅子対応 ホットカーペット対応 床暖房対応



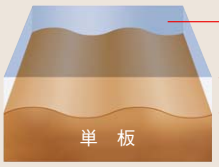

プロテクト塗装

●形状概念図

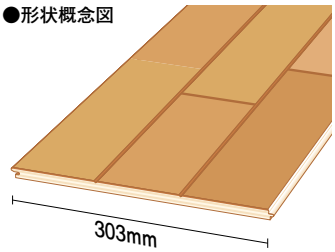

使用床材:コンビットプロテクト®101(ペール色)

クリア塗装とライトクリア色の違い



クリア塗装　ライトクリア色

スタンダードフローリングの「クリア塗装」と「ライトクリア色」は、似た色味をしております。ただし、「クリア塗装」は着色を施していない為、天然木本来の色味が楽しめ、比較的木目やピースの色味の差がでやすくなっています。「ライトクリア色」は着色している為、ピースごとの色味の違いがでにくく、木目もやや目立たなくなっております。また、「クリア塗装」には玄関廻り部材の設定がございませんので、「ライトクリア色」の玄関廻り部材をご使用ください。

■V溝色について

スタンダードフローリングでは、木質素材を使用している為(コンビットリアージュ®を除きます)、V溝部、面部の色に多少の色差があります。一つとして同じものはない木質素材の豊かな表情をお楽しみください。



■仕様

●長さ×幅×厚さ(mm)
1,818×303×12.0

●梱包入数
6枚／束(3.31㎡)1坪入

※使用単板

クリア塗装 ライトクリア色 ブラウン色 ディープブラウン色	オーク	ホワイト色 ペール色 ナチュラルピンク色 センターピンク色 ダークブラウン色	サクラ(カバノキ)

●断面図(mm)

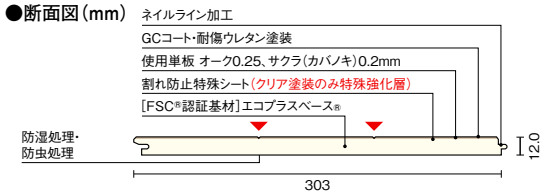

●平面概念図(mm)

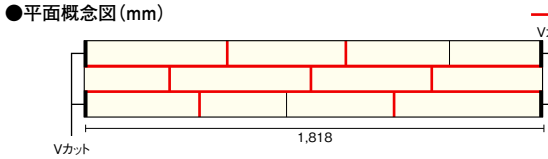

※注:使用単板は記載の厚みを貼っておりますが、仕上がり段階で若干減少している場合があります。
※製品の改良や資材の都合により、商品仕様を変更することがあります。

Information 発注、施工にあたって、以下の点をご確認ください。

●床暖房対応床材におきましても長年の使用環境により軽微な割れが発生することがありますので、ご理解頂きますようお願い致します。

⚠注意 木の特性についてご理解ください。 詳しくは ▶P.197

⚠注意 床暖房の施工の際はご注意ください。 詳しくは ▶P.226

●床暖房用発熱パネルは必ず指定のものをご使用ください。
●隙間防止のため施工は釘・専用接着剤併用施工としてください。
●エンドマッチ方向の雄実にも接着剤を塗布し、2ヶ所釘打ちしてください。
●床暖房用床材は加熱により収縮し、隙間が発生することがありますのでご了承ください。
●ホワイト色は光・熱・カーペット等により色が変化する場合があります。
●ディープブラウン色等の濃色系のフローリングは、光やワックス等の艶の影響で傷が目立ちやすくなる場合がありますのでご了承ください。

ReNEW
商品の名称が変更になります。
また、品番・設計価格も変更になります。

カラー記号選択　品番の□にカラー記号をお入れください。

WH ホワイト色	NP ナチュラルピンク色	LC ライトクリア色	DK ダークブラウン色
PL ペール色	CP センターピンク色	BN ブラウン色	DE ディープブラウン色

[FSC® 認証基材]
エコプラスベース®



資源保護を目的とする「輪伐システム」で育てたニュージーパイン®を使用した、地球に優しく安定供給が可能なエコロジー基材です。

クリア塗装

クリア塗装は品番・設計価格が異なります。



種 類	品 番	設計価格／束　1坪入り
床暖房対応	FKP377FD-B	¥30,450（¥29,000）　㎡単価 ¥9,219（¥8,780）

ホワイト色

WH



ライトクリア色

LC



ペール色

PL



ブラウン色

BN



ナチュラルピンク色

NP



ディープブラウン色

DE



センターピンク色

CP



ダークブラウン色

DK



種 類	品 番	設計価格／束　1坪入り
床暖房対応	FKP377D-□	¥27,300（¥26,000）　㎡単価 ¥8,264（¥7,870）

品番の□にカラー記号をお入れください。

対応玄関廻り部材

●「クリア塗装」の床材にはライトクリア色（□=LC）の玄関廻り部材を推奨します。

150タイプ

	長さ×幅×厚さ(mm)	品 番	設計価格／本
上り框	1,950×　90×150	AL7714-□	¥20,265（¥19,300）
	2,950×　90×150	AL7715-□	¥38,850（¥37,000）
	※3,950×　90×150	AL7716-□	受10 ¥63,525（¥60,500）
玄関巾木	1,900×　30×150	GL7711-□	¥9,975　（¥9,500）
	2,900×　30×150	GL7712-□	¥19,950（¥19,000）

※3,950mmは□=LC、BN、DEのみの対応になります。

120タイプ（バリアフリー推奨）

	長さ×幅×厚さ(mm)	品 番	設計価格／本
上り框	1,950×　75×120	AL7723-□	¥18,900（¥18,000）
	2,950×　75×120	AL7724-□	¥36,750（¥35,000）
玄関巾木	1,900×　30×120	GL7721-□	¥10,500（¥10,000）
	2,900×　30×120	GL7722-□	¥21,000（¥20,000）

	長さ×幅×厚さ(mm)	品 番	設計価格／本
式台	1,950×360×　50	CL7731-□	受10 ¥30,555（¥29,100）
	2,950×360×　50	CL7732-□	受10 ¥58,380（¥55,600）
	1,950×450×　50	CL7741-□	受10 ¥38,430（¥36,600）
	2,950×450×　50	CL7742-□	受10 ¥73,605（¥70,100）

リフォームタイプ

	長さ×幅×厚さ(mm)	品 番	設計価格／本
上り框	1,900×　90×165	AJ7723-□	¥16,800（¥16,000）
	2,900×　90×165	AJ7724-□	¥25,725（¥24,500）

●表示価格は税込価格で（　）内は税抜き価格です。●受□:受注生産品です。詳細については P4 をご覧ください。
●表示価格には工事費は含まれておりません。●印刷のため実物と多少、色・柄が異なることがあります。面材サンプルなどでお確かめください。

コンビットプロテクト® 75

HGI塗装
[FSC®認証基材]エコプラスベース®

F☆☆☆☆ | 4VOC基準適合(木質建材) | 低VOC

対応玄関廻り部材 ▶P.219
設計施工資料 ▶P.508

抗菌 | 裏面防虫処理 | GC α | GC | スーパー耐汚染 | 耐汚染 | フリーワックス | 耐ひっかき傷 | スリキズ防止 | 耐キャスター | 車椅子対応 | ホットカーペット対応 | 床暖房対応



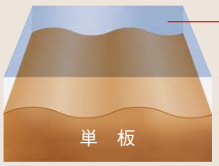

プロテクト塗装

●形状概念図

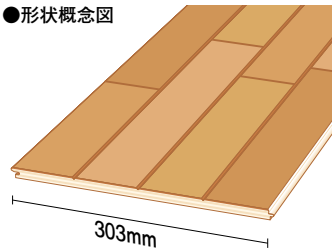

使用床材:コンビットプロテクト®75(クリア塗装)

クリア塗装とライトクリア色の違い



クリア塗装　ライトクリア色

スタンダードフローリングの「クリア塗装」と「ライトクリア色」は、似た色味をしております。ただし、「クリア塗装」は着色を施していない為、天然木本来の色味が楽しめ、比較的木目やピースの色味の差がでやすくなっています。「ライトクリア色」は着色している為、ピースごとの色味の違いがでにくく、木目もやや目立たなくなっております。また、「クリア塗装」には玄関廻り部材の設定がございませんので、「ライトクリア色」の玄関廻り部材をご使用ください。

■V溝色について

スタンダードフローリングでは、木質素材を使用している為(コンビットリアージュ®を除きます)、V溝部、面部の色に多少の色差があります。一つとして同じものはない木質素材の豊かな表情をお楽しみください。



■仕様

●長さ×幅×厚さ(mm)
1,818×303×12.0

●梱包入数
6枚／束(3.31㎡)1坪入

※使用単板

クリア塗装 ライトクリア色 ブラウン色 ディープブラウン色	オーク	ホワイト色 ベール色 ナチュラルピンク色 センターピンク色 ダークブラウン色	サクラ(カバノキ)

●断面図(mm)

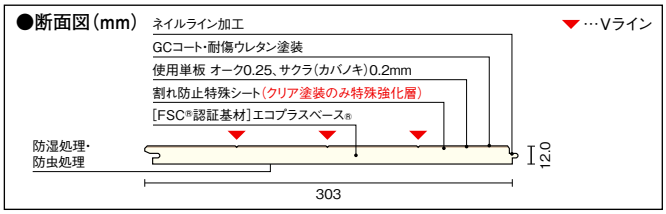

●平面概念図(mm)



※注:使用単板は記載の厚みを貼っておりますが、仕上がり段階で若干減少している場合があります。
※製品の改良や資材の都合により、商品仕様を変更することがあります。

Information 発注、施工にあたって、以下の点をご確認ください。

●床暖房対応床材におきましても長年の使用環境により軽微な割れが発生することがありますので、ご理解頂きますようお願い致します。

⚠注意 木の特性についてご理解ください。 詳しくは ▶P.197

⚠注意 床暖房の施工の際はご注意ください。 詳しくは ▶P.226

●床暖房用発熱パネルは必ず指定のものをご使用ください。
●隙間防止のため施工は釘・専用接着剤併用施工としてください。
●エンドマッチ方向の雄実にも接着剤を塗布し、2ヶ所釘打ちしてください。
●床暖房用床材は加熱により収縮し、隙間が発生することがありますのでご了承ください。
●ホワイト色は光・熱・カーペット等により色が変化する場合があります。
●ディープブラウン色等の濃色系のフローリングは、光やワックス等の艶の影響で傷が目立ちやすくなる場合がありますのでご了承ください。

ReNEW
商品の名称が変更になります。
また、品番・設計価格も変更になります。

カラー記号選択　品番の□にカラー記号をお入れください。

WH ホワイト色	NP ナチュラルピンク色	LC ライトクリア色	DK ダークブラウン色
PL ペール色	CP センターピンク色	BN ブラウン色	DE ディープブラウン色

[FSC® 認証基材]
エコプラスベース®



資源保護を目的とする「輪伐システム」で育てたニュージーパイン®を使用した、地球に優しく安定供給が可能なエコロジー基材です。

クリア塗装

クリア塗装は品番・設計価格が異なります。



種 類	品 番	設計価格／束　1坪入り
床暖房対応	FKP477FD-B	¥29,400（¥28,000）　㎡単価 ¥8,904（¥8,480）

ホワイト色

WH



ライトクリア色

LC



ペール色

PL



ブラウン色

BN



ナチュラルピンク色

NP



ディープブラウン色

DE



センターピンク色

CP



ダークブラウン色

DK



種 類	品 番	設計価格／束　1坪入り
床暖房対応	FKP477D-□	¥26,250（¥25,000）　㎡単価 ¥7,949（¥7,570）

品番の□にカラー記号をお入れください。

対応玄関廻り部材

●「クリア塗装」の床材にはライトクリア色（□=LC）の玄関廻り部材を推奨します。

150タイプ

	長さ×幅×厚さ（mm）	品 番	設計価格／本
上り框	1,950×　90×150	AL7714-□	¥20,265（¥19,300）
	2,950×　90×150	AL7715-□	¥38,850（¥37,000）
	※3,950×　90×150	AL7716-□	受10 ¥63,525（¥60,500）
玄関巾木	1,900×　30×150	GL7711-□	¥9,975　（¥9,500）
	2,900×　30×150	GL7712-□	¥19,950（¥19,000）

※3,950mmは□=LC、BN、DEのみの対応になります。

120タイプ（バリアフリー推奨）

	長さ×幅×厚さ（mm）	品 番	設計価格／本
上り框	1,950×　75×120	AL7723-□	¥18,900（¥18,000）
	2,950×　75×120	AL7724-□	¥36,750（¥35,000）
玄関巾木	1,900×　30×120	GL7721-□	¥10,500（¥10,000）
	2,900×　30×120	GL7722-□	¥21,000（¥20,000）

	長さ×幅×厚さ（mm）	品 番	設計価格／本
式台	1,950×360×　50	CL7731-□	受10 ¥30,555（¥29,100）
	2,950×360×　50	CL7732-□	受10 ¥58,380（¥55,600）
	1,950×450×　50	CL7741-□	受10 ¥38,430（¥36,600）
	2,950×450×　50	CL7742-□	受10 ¥73,605（¥70,100）

リフォームタイプ

	長さ×幅×厚さ（mm）	品 番	設計価格／本
上り框	1,900×　90×165	AJ7723-□	¥16,800（¥16,000）
	2,900×　90×165	AJ7724-□	¥25,725（¥24,500）

●表示価格は税込価格で（　）内は税抜き価格です。●受□:受注生産品です。詳細については P4 をご覧ください。
●表示価格には工事費は含まれておりません。●印刷のため実物と多少、色・柄が異なることがあります。面材サンプルなどでお確かめください。

コンビットストライプ® 152

F☆☆☆☆　4VOC基準適合（木質建材）　低VOC

対応玄関廻り部材 ▶P.219　設計施工資料 ▶P.508

抗菌　裏面防虫処理　GCα　GC　スーパー耐汚染　耐汚染　フリーワックス　耐ひっかき傷　スリキズ防止　耐キャスター　車椅子対応　ホットカーペット対応　床暖房対応



使用床材:コンビットストライプ®152（ペール色）



レギュラー塗装

●形状概念図

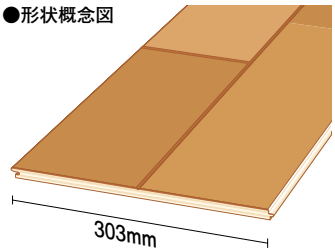

■V溝色について

スタンダードフローリングでは、木質素材を使用している為（コンビットリアージュ®を除きます）、V溝部、面部の色に多少の色差があります。一つとして同じものはない木質素材の豊かな表情をお楽しみください。



■仕様

●長さ×幅×厚さ（mm）
1,818×303×12.0

●梱包入数
6枚／束（3.31㎡）1坪入

※使用単板

ライトクリア色	オーク	ホワイト色	サクラ（カバノキ）
ブラウン色		ペール色	
ディープブラウン色		ダークブラウン色	

●断面図（mm）

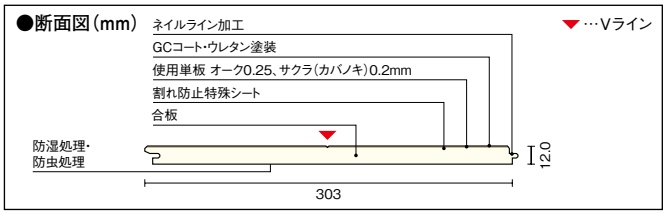

●平面概念図（mm）

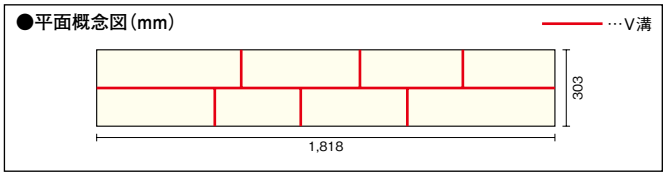

※注：使用単板は記載の厚みを貼っておりますが、仕上がり段階で若干減少している場合があります。
※製品の改良や資材の都合により、商品仕様を変更することがあります。

Information　発注、施工にあたって、以下の点をご確認ください。

●床暖房対応床材におきましても長年の使用環境により軽微な割れが発生することがありますので、ご理解頂きますようお願い致します。

⚠注意　木の特性についてご理解ください。　詳しくは ▶P.197

⚠注意　床暖房の施工の際はご注意ください。　詳しくは ▶P.226

●床暖房用発熱パネルは必ず指定のものをご使用ください。
●隙間防止のため施工は釘・専用接着剤併用施工としてください。
●エンドマッチ方向の雄実にも接着剤を塗布し、2ヶ所釘打ちしてください。
●床暖房用床材は加熱により収縮し、隙間が発生することがありますのでご了承ください。
●ホワイト色は光・熱・カーペット等により色が変化する場合があります。
●ディープブラウン色等の濃色系のフローリングは、光やワックス等の艶の影響で傷が目立ちやすくなる場合がありますのでご了承ください。

カラー記号選択　品番の□にカラー記号をお入れください。

WH	LC	DK
ホワイト色	ライトクリア色	ダークブラウン色
PL	**BN**	**DE**
ペール色	ブラウン色	ディープブラウン色

ホワイト色



ライトクリア色



ペール色



ブラウン色



ダークブラウン色



ディープブラウン色



種類	品番	設計価格／束　1坪入り
床暖房対応	FKS277D-□	¥29,400（¥28,000）㎡単価¥8,904（¥8,480）

品番の□にカラー記号をお入れください。

対応玄関廻り部材

150タイプ

	長さ×幅×厚さ(mm)	品番	設計価格／本
上り框	1,950×　90×150	AL7714-□	¥20,265（¥19,300）
	2,950×　90×150	AL7715-□	¥38,850（¥37,000）
	※3,950×　90×150	AL7716-□	受10 ¥63,525（¥60,500）
玄関巾木	1,900×　30×150	GL7711-□	¥9,975　（¥9,500）
	2,900×　30×150	GL7712-□	¥19,950（¥19,000）

※3,950mmは□＝LC、BN、DEのみの対応になります。

120タイプ（バリアフリー推奨）

	長さ×幅×厚さ(mm)	品番	設計価格／本
上り框	1,950×　75×120	AL7723-□	¥18,900（¥18,000）
	2,950×　75×120	AL7724-□	¥36,750（¥35,000）
玄関巾木	1,900×　30×120	GL7721-□	¥10,500（¥10,000）
	2,900×　30×120	GL7722-□	¥21,000（¥20,000）

	長さ×幅×厚さ(mm)	品番	設計価格／本
式台	1,950×360×　50	CL7731-□	受10 ¥30,555（¥29,100）
	2,950×360×　50	CL7732-□	受10 ¥58,380（¥55,600）
	1,950×450×　50	CL7741-□	受10 ¥38,430（¥36,600）
	2,950×450×　50	CL7742-□	受10 ¥73,605（¥70,100）

リフォームタイプ

	長さ×幅×厚さ(mm)	品番	設計価格／本
上り框	1,900×　90×165	AJ7723-□	¥16,800（¥16,000）
	2,900×　90×165	AJ7724-□	¥25,725（¥24,500）

●表示価格は税込価格で(　　)内は税抜き価格です。●受□:受注生産品です。詳細についてはP4をご覧ください。
●表示価格には工事費は含まれておりません。●印刷のため実物と多少、色・柄が異なることがあります。面材サンプルなどでお確かめください。

コンビットストライプ® 75

F☆☆☆☆ | 4VOC基準適合(木質建材) | 低VOC

対応玄関廻り部材 ▶P.219 設計施工資料 ▶P.508

抗菌 | 裏面防虫処理 | GCα | GC | スーパー耐汚染 | 耐汚染 | フリーワックス | 耐ひっかき傷 | スリキズ防止 | 耐キャスター | 車椅子対応 | ホットカーペット対応 | 床暖房対応





レギュラー塗装

●形状概念図

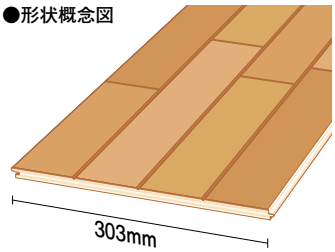

使用床材:コンビットストライプ®75(ブラウン色)

■V溝色について

スタンダードフローリングでは、木質素材を使用している為(コンビットリアージュ®を除きます)、V溝部、面部の色に多少の色差があります。一つとして同じものはない木質素材の豊かな表情をお楽しみください。



■仕様

●長さ×幅×厚さ(mm)
1,818×303×12.0

●梱包入数
6枚／束(3.31㎡)1坪入

※使用単板

ライトクリア色 ブラウン色 ディープブラウン色	オーク	ホワイト色 ベール色 ナチュラルピンク色 センターピンク色 ダークブラウン色	サクラ(カバノキ)

●断面図(mm)

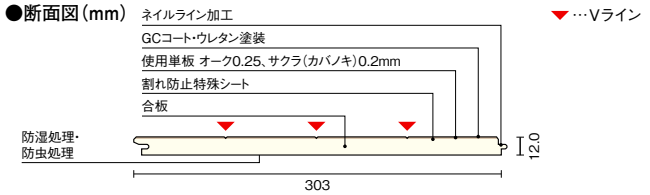

●平面概念図(mm)

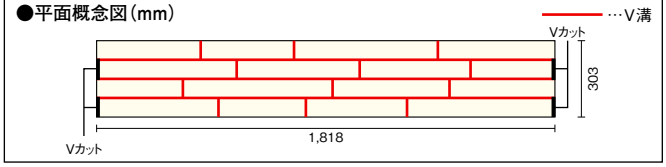

※注:使用単板は記載の厚みを貼っておりますが、仕上がり段階で若干減少している場合があります。
※製品の改良や資材の都合により、商品仕様を変更することがあります。

Information 発注、施工にあたって、以下の点をご確認ください。

⚠注意 木の特性についてご理解ください。 詳しくは ▶P.197

●ホワイト色は光・熱・カーペット等により色が変化する場合があります。
●ディープブラウン色等の濃色系のフローリングは、光やワックス等の艶の影響で傷が目立ちやすくなる場合がありますのでご了承ください。

ReNEW
オークV（鏡面仕上げ）とサクラV（カバノキ）（鏡面仕上げ）が統合され、商品の名称が変更になります。
また、品番・設計価格も変更になります。

カラー記号選択　品番の□にカラー記号をお入れください。

WH	NP	LC	DK
ホワイト色	ナチュラルピンク色	ライトクリア色	ダークブラウン色
PL	**CP**	**BN**	**DE**
ペール色	センターピンク色	ブラウン色	ディープブラウン色

ホワイト色
WH



ライトクリア色
LC



ペール色
PL



ブラウン色
BN



ナチュラルピンク色
NP



ダークブラウン色
DK



センターピンク色
CP



ディープブラウン色
DE



幅	品番	設計価格／束　1坪入り
303mm	FKS477-□	¥23,100（¥22,000）　㎡単価 ¥6,993（¥6,660）

品番の□にカラー記号をお入れください。

対応玄関廻り部材

150タイプ

	長さ×幅×厚さ(mm)	品番	設計価格／本
上り框	1,950×　90×150	AL7714-□	¥20,265（¥19,300）
	2,950×　90×150	AL7715-□	¥38,850（¥37,000）
	※3,950×　90×150	AL7716-□	受10 ¥63,525（¥60,500）
玄関巾木	1,900×　30×150	GL7711-□	¥9,975　（¥9,500）
	2,900×　30×150	GL7712-□	¥19,950（¥19,000）

※3,950mmは□＝LC、BN、DEのみの対応になります。

120タイプ（バリアフリー推奨）

	長さ×幅×厚さ(mm)	品番	設計価格／本
上り框	1,950×　75×120	AL7723-□	¥18,900（¥18,000）
	2,950×　75×120	AL7724-□	¥36,750（¥35,000）
玄関巾木	1,900×　30×120	GL7721-□	¥10,500（¥10,000）
	2,900×　30×120	GL7722-□	¥21,000（¥20,000）

	長さ×幅×厚さ(mm)	品番	設計価格／本
式台	1,950×360×　50	CL7731-□	受10 ¥30,555（¥29,100）
	2,950×360×　50	CL7732-□	受10 ¥58,380（¥55,600）
	1,950×450×　50	CL7741-□	受10 ¥38,430（¥36,600）
	2,950×450×　50	CL7742-□	受10 ¥73,605（¥70,100）

リフォームタイプ

	長さ×幅×厚さ(mm)	品番	設計価格／本
上り框	1,900×　90×165	AJ7723-□	¥16,800（¥16,000）
	2,900×　90×165	AJ7724-□	¥25,725（¥24,500）

●表示価格は税込価格で（　）内は税抜き価格です。●受□：受注生産品です。詳細については P4 をご覧ください。
●表示価格には工事費は含まれておりません。●印刷のため実物と多少、色・柄が異なることがあります。面材サンプルなどでお確かめください。

コンビットリアージュ® 木質柄

F☆☆☆☆ 4VOC基準適合(木質建材) 低VOC

設計施工資料 ▶P.514

抗菌 裏面防虫処理 GCα GC スーパー耐汚染 耐汚染 フリーワックス※1 耐ひっかき傷 スリキズ防止 耐キャスター 車椅子対応 ホットカーペット対応 床暖房対応



使用床材:コンビットリアージュ®木質柄 ダークブラウン色(ウォールナット柄)

人にもペットにも優しいから、毎日を元気に健やかに。

ご家族だけでなく、家族同然に暮らすペットにも快適なフローリングができました。人への視点とともに、ペットの行動特性にまで目を向け、しっかり歩きやすいソフトな触感と適度な防滑性を実現しました。



■滑りにくく、歩きやすいコーティング

一般的に、住宅内の木質床材の滑り抵抗値(C.S.R値)は、木綿靴下を履いた状態で、0.30~0.40が目安とされていますが、この数値を実現。肉球まわりに毛が多く、フローリングが苦手な犬にも配慮しています。





■仕様

●長さ×幅×厚さ(mm)
1,818×303×12.0

●梱包入数
6枚／束(3.31㎡)1坪入

●断面図(mm)

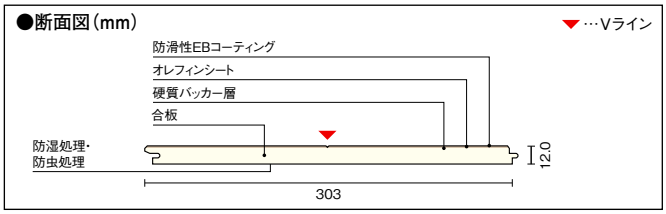

●平面概念図(mm)



※製品の改良や資材の都合により、商品仕様を変更することがあります。

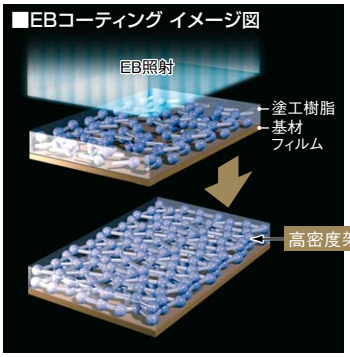

■EBコーティング

UVコーティングに比べ更に、表面硬度や耐候性などの性能、品質安定に優れ、エネルギー効率が高く、無溶剤塗工が可能な次世代環境対応型技術。

EB樹脂硬化イメージ
塗工樹脂(液体)に電子線を照射することで、樹脂を重合。一瞬で高硬度の膜(固体)が得られます。

■オレフィンシート

ポリプロピレン、ポリエチレンなど、炭素のみで構成され、燃やすと水と二酸化炭素などになる樹脂のシートです。燃焼時に塩化水素ガスやダイオキシンがほとんど発生しません。

「オレフィンシート」+「EBコーティング層」+「硬質バッカー」で様々な生活の傷を軽減するシートフロアーです。(弊社商品比較)

ReNEW
カラー名、カラー記号が変わり、品番も変更になります。

カラー記号選択　品番の□にカラー記号をお入れください。

WH	LC	DK
ホワイト色	ライトクリア色	ダークブラウン色
PL	BN	DE
ペール色	ブラウン色	ディープブラウン色

ホワイト色（メープル柄）



ブラウン色（チーク柄）



ペール色（メープル柄）



ダークブラウン色（ウォールナット柄）



ライトクリア色（オーク柾柄）



NEW ディープブラウン色（アッシュ柄）



種類	品番	設計価格／束　1坪入り
床暖房対応	FE0277-□	¥32,340（¥30,800）㎡単価¥9,786（¥9,320）

品番の□にカラー記号をお入れください。

Information　発注、施工にあたって、以下の点をご確認ください。

※1:ワックスは塗布しないでください。ワックスを塗布すると製品に不具合が発生する可能性があり、お勧めできません。

●アンモニアにも強くトイレにも使用できます。

NEW 玄関廻り部材

コンビットリアージュ®木質柄対応



上り框
ディープブラウン色
（アッシュ柄）

150タイプ

	長さ×幅×高さ(mm)	品番	設計価格／本
上り框	1,950×　90×150	ALE014-□	受ア　¥25,200　(¥24,000)
上り框	2,950×　90×150	ALE015-□	受ア　¥38,850　(¥37,000)
玄関巾木	1,900×　30×150	GLE011-□	¥14,700　(¥14,000)
玄関巾木	2,900×　30×150	GLE012-□	¥22,050　(¥21,000)

●断面図(mm)

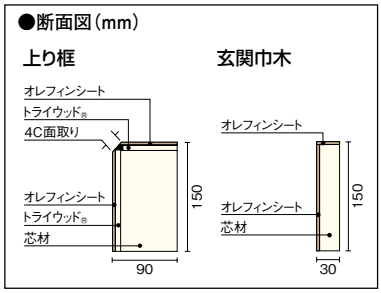

Information　発注、施工にあたって、以下の点をご確認ください。

●上り框の芯材は資材の都合により変更することがあります。

●表示価格は税込価格で(　　)内は税抜き価格です。●受□:受注生産品です。詳細についてはP4をご覧ください。
●表示価格には工事費は含まれておりません。●印刷のため実物と多少、色・柄が異なることがあります。面材サンプルなどでお確かめください。

コンビットリアージュ® 石目柄

F☆☆☆☆ 4VOC基準適合（木質建材） 低VOC

設計施工資料 ▶P.514

抗菌 裏面防虫処理 GCα GC スーパー耐汚染 耐汚染 フリーワックス 耐ひっかき傷 スリキズ防止 耐キャスター 車椅子対応 ホットカーペット対応 床暖房対応



使用床材:コンビットリアージュ®石目柄（セルベジャンテ柄）

水やアンモニアにも強い、キッチンや洗面所に最適なフロアー。頑固な汚れも拭き取りやすく、お掃除も簡単です。

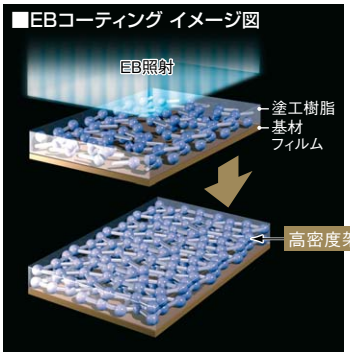

■EBコーティング

UVコーティングに比べ更に、表面硬度や耐候性などの性能、品質安定に優れ、エネルギー効率が高く、無溶剤塗工が可能な次世代環境対応型技術。

EB樹脂硬化イメージ
塗工樹脂（液体）に電子線を照射することで、樹脂を重合。一瞬で高硬度の膜（固体）が得られます。

■オレフィンシート

ポリプロピレン、ポリエチレンなど、炭素のみで構成され、燃やすと水と二酸化炭素などになる樹脂のシートです。燃焼時に塩化水素ガスやダイオキシンがほとんど発生しません。

「オレフィンシート」＋「EBコーティング層」＋「硬質バッカー」で様々な生活の傷を軽減するシートフロアーです。（弊社商品比較）

■仕様

●長さ×幅×厚さ（mm）
1,818×303×12.0

●梱包入数
3枚／束（1.65㎡）0.5坪入

●断面図（mm）

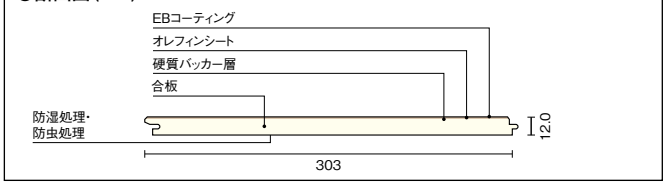

●平面概念図（mm）

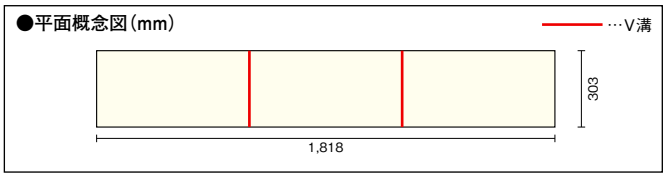

※製品の改良や資材の都合により、商品仕様を変更することがあります。

Information 発注、施工にあたって、以下の点をご確認ください。

●水漏れしやすい場所に使用する際は、シーリング剤を使用し、実の端部にシーリング施工をしてください。
●アンモニアにも強くトイレにも使用できます。

ローズオーロラ柄



ポルトガルを代表する希少価値の高い大理石をオレフィンシートで再現しました。女性に人気のあるピンク色を基調としたオーロラの様なやわらかい色合いで、その独特な美しい紋様が優しい癒しの空間をもたらします。



種類	品番	設計価格／束　0.5坪入り
床暖房対応	FE1931	受10 ¥19,215（¥18,300） ㎡単価 ¥11,634（¥11,080）

ビアンコカララ柄



数々の歴史のある建築物に使用されてきた、最も有名な大理石をオレフィンシートで再現しました。ルネサンス期の天才彫刻家ミケランジェロがイタリアのカラーラから産出するこの石でダビデ像を制作したことはあまりに有名です。雲のような流れ模様が美しい白色を引き立て、清潔感ある空間を演出します。



種類	品番	設計価格／束　0.5坪入り
床暖房対応	FE1631	受10 ¥19,215（¥18,300） ㎡単価 ¥11,634（¥11,080）

セルベジャンテ柄



木目調の優しいラインと石の静けさを合わせ持った、日本人の好むベージュ系大理石の代表石種です。帝国ホテルなど日本を代表するホテルにも使用されています。このセルベジャンテの明るく、優しい色調をオレフィンシートで再現しました。



種類	品番	設計価格／束　0.5坪入り
床暖房対応	FE1731	受10 ¥19,215（¥18,300） ㎡単価 ¥11,634（¥11,080）

ネロマルキーナ柄



イタリア語で黒を表す「ネロ」とついたスペイン産の高級大理石をオレフィンシートで再現しました。黒系大理石の代表的な石で、黒地に白い稲妻模様が特徴です。その幾何学模様が織り成す自然の造形美は豪華で華やかさのある空間をモダンに演出します。



種類	品番	設計価格／束　0.5坪入り
床暖房対応	FE1831	受10 ¥19,215（¥18,300） ㎡単価 ¥11,634（¥11,080）

玄関廻り部材

コンビットリアージュ®石目柄対応《上り框》


ローズオーロラ柄


ビアンコカララ柄


セルベジャンテ柄


ネロマルキーナ柄

●断面図（mm）

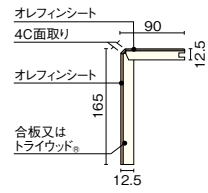

長さ×幅×厚さ（mm）	品番				設計価格／本
	ローズオーロラ柄	ビアンコカララ柄	セルベジャンテ柄	ネロマルキーナ柄	
1,900×90×165	AJE1923	AJE1623	AJE1723	AJE1823	受7 ¥29,400（¥28,000）
2,900×90×165	AJE1924	AJE1624	AJE1724	AJE1824	受7 ¥44,100（¥42,000）

●表示価格は税込価格で（　）内は税抜き価格です。●受□:受注生産品です。詳細については P4 をご覧ください。
●表示価格には工事費は含まれておりません。●印刷のため実物と多少、色・柄が異なることがあります。面材サンプルなどでお確かめください。

コンビットアドバンス 101

ReNEW 商品名が変更になり、スタンダードフローリングに移動しました。

HGI塗装
[FSC®認証基材]エコプラスベース®

F☆☆☆☆（告示対象外製品） 4VOC基準適合（木質建材） 低VOC

対応玄関廻り部材 ▶P.219
設計施工資料 ▶P.508

抗菌 裏面防虫処理 GCα GC スーパー耐汚染 耐汚染 フリーワックス 耐ひっかき傷 スリキズ防止 耐キャスター 車椅子対応 ホットカーペット対応 床暖房対応



使用床材:コンビットアドバンス 101 セン

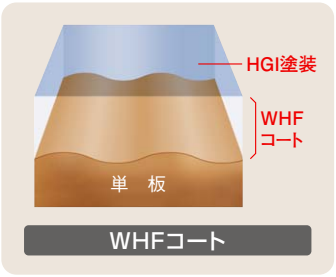

チークやセンの単板を使用。格調高い洋の空間にも、落ち着きのある和の空間にも美しく調和します。

チーク



長さ×幅×厚さ(mm)	品 番	設計価格／束 1坪入り
1,818×303×12.0	FKA308D-B	¥34,650（¥33,000） ㎡単価 ¥10,490（¥9,990）

セン



長さ×幅×厚さ(mm)	品 番	設計価格／束 1坪入り
1,818×303×12.0	FKA328D-B	¥31,500（¥30,000） ㎡単価 ¥9,534（¥9,080）

■仕様

●長さ×幅×厚さ(mm)
1,818×303×12.0

●梱包入数
6枚／束（3.31㎡）1坪入

●断面図(mm)

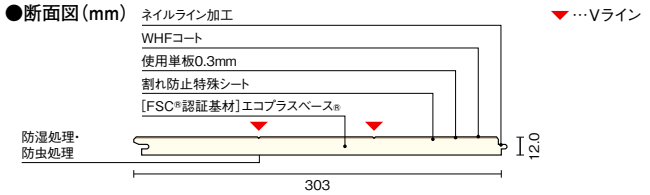

●平面概念図(mm)

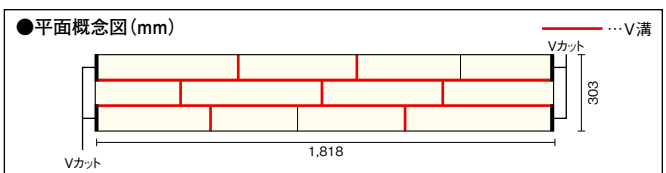

※注：使用単板は記載の厚みを貼っておりますが、仕上がり段階で若干減少している場合があります。
※製品の改良や資材の都合により、商品仕様を変更することがあります。

Information 発注、施工にあたって、以下の点をご確認ください。

●下地合板によってV溝の色に差がでることがあります。
●床暖房対応床材におきましても長年の使用環境により軽微な割れが発生することがありますので、ご理解頂きますようお願い致します。

⚠注意 木の特性についてご理解ください。 詳しくは ▶P.197
⚠注意 床暖房の施工の際はご注意ください。 詳しくは ▶P.226

●床暖房用発熱パネルは必ず指定のものをご使用ください。
●隙間防止のため施工は釘・専用接着剤併用施工としてください。
●エンドマッチ方向の雄実にも接着剤を塗布し、2ヶ所釘打ちしてください。
●床暖房用床材は加熱により収縮し、隙間が発生することがありますのでご了承ください。

トライフロアー　オーク15

HGI塗装

F☆☆☆☆（告示対象外製品）　4VOC基準適合（木質建材）　低VOC

対応玄関廻り部材 ▶P.219　設計施工資料 ▶P.516

抗菌　裏面防虫処理　GCα　GC　スーパー耐汚染　耐汚染　フリーワックス　耐ひっかき傷　スリキズ防止　耐キャスター　車椅子対応　ホットカーペット対応　床暖房対応

トライウッド®
トライウッド®
LVL（単板積層材）
集成材・無垢材
成長したニュージーパイン®は部位の特性を活かし、有効活用。先端部分は頑健なトライウッド®として床材の基材にも使用しています。



使用床材:トライフロアーオーク15（ブラウン色）

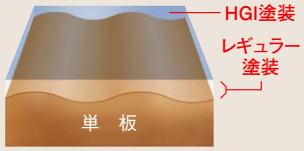

レギュラー塗装

基材は強度に優れたトライウッド®を使用。へこみ等の傷がつきにくく、健康で人にやさしい住空間を演出します。

オーク15

クリア塗装



ブラウン色



幅	品番	設計価格／束　0.5坪入り
303mm	FKT477-□	¥15,750（¥15,000）　㎡単価 ¥9,534（¥9,080）

品番の□にカラー記号をお入れください。

鋼球落下テスト（自社試験）



■高い強度と表面硬度

削片板を特殊技術で加工したストランドボード層とMDF層との三層構造からなるトライウッド®は、強度に優れ、へこみ等の傷がつきにくく、表面硬度が高くなっています。

■優れた表面平滑性

トライウッド®の特徴である表面平滑性を生かし表面の凸凹やざらつきを減らしました。均一な美しい塗装仕上げとなっています。

■防湿処理

裏面防湿シート貼り。

■施工性が良好

釘打ちによる実の割れが発生しにくく、また1×6尺フロアーのため、施工性は極めて良好です。

■仕様

●長さ×幅×厚さ（mm）
1,818×303×15.0

●梱包入数
3枚／束（1.65㎡）0.5坪入

●断面図（mm）

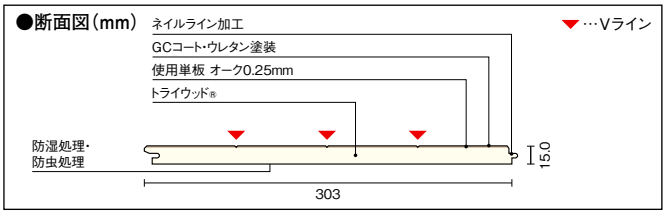

●平面概念図（mm）

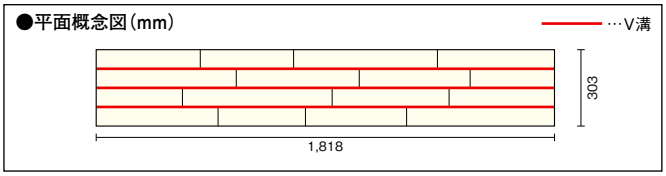

※注：使用単板は記載の厚みを貼っておりますが、仕上がり段階で若干減少している場合があります。
※製品の改良や資材の都合により、商品仕様を変更することがあります。

Information　発注、施工にあたって、以下の点をご確認ください。

●本商品へのホットカーペットのご使用は避けてください。
●表面仕上げは耐キャスター性をもたせておりますが、床を長持ちさせる為にもキャスター付のイスなどをご使用の場合はカーペット等を敷いてご使用することをおすすめします。

ピノアースフローリング ロングタイプ

浮造り仕上げ
中厚貼 使用単板 0.6mm
[FSC®認証基材]エコプラスベース®

F☆☆☆☆（告示対象外製品） 4VOC基準適合（木質建材） 低VOC

対応玄関廻り部材 ▶P.219

設計施工資料 ▶P.508

抗菌 裏面防虫処理 GCα GC スーパー耐汚染 耐汚染 フリーワックス 耐ひっかき傷 スリキズ防止 耐キャスター 車椅子対応 ホットカーペット対応 床暖房対応



使用床材:ピノアースフローリング ロングタイプ

長さ3,650・3,900mmの長尺フローリング。スッキリと伸びた木目が伸びやかな空間を演出します。

ピノアースフローリング ロングタイプ



長さ×幅×厚さ(mm)	品番	設計価格／束	入数／束
3,650×144×12.0	FG1012-NL	受7 ¥34,440(¥32,800) ㎡単価 ¥10,920(¥10,400)	6枚(3.15㎡)
3,900×144×12.0	FG1011-NL	受7 ¥38,640(¥36,800) ㎡単価 ¥11,466(¥10,920)	6枚(3.37㎡)

■浮造り仕上げ



木の素材感を最大限に活かす浮造り仕上げ。木目に豊かな立体感が生まれ、無垢材ならではの上質な素材感と柔らかな感触が得られます。木目を引き立たせることで木の風合いが生まれ、空間に落ち着きと優しさを演出できます。さらにひっかき傷、すり傷にも強くなっています。

■仕様

●長さ×幅×厚さ(mm)
3,650・3,900×144×12.0

●梱包入数
6枚／束(3.15・3.37㎡)1坪入

●断面図(mm)

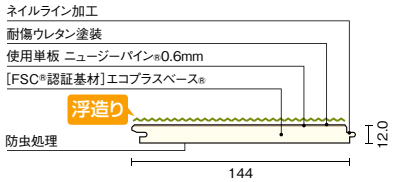

●平面概念図(mm)

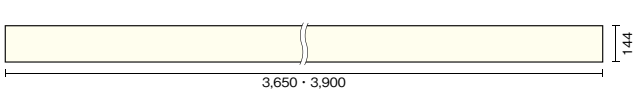

※注：使用単板は記載の厚みを貼っておりますが、仕上がり段階で若干減少している場合があります。
※製品の改良や資材の都合により、商品仕様を変更することがあります。

Information 発注、施工にあたって、以下の点をご確認ください。

●天然杢のため、銘木特有の木目や色合いの違いが発生する事があります。カネテに使用される場合は弊社営業所まで色、杢合わせ発注を依頼してください。

スタンダードフローリング対応 玄関廻り部材

ReNEW
玄関廻り部材の「オーク」と「サクラ(カバノキ)」が統合され、品番・設計価格が変更になります。また、「セン」の上り框の幅が「105mm」→「90mm」に変更となり、品番も変更となります。

F☆☆☆☆ | 4VOC基準適合(木質建材) | 低VOC

(リフォームタイプ) 設計施工資料 ▶P.522

コンビット®WHF／コンビットプロテクト®／コンビットストライプ®／トライフロアー推奨

ReNEW カラーセレクションタイプ



上り框 (ライトクリア色)　玄関巾木 (ライトクリア色)　式台 (ライトクリア色)　リフォームタイプ (ライトクリア色)

150タイプ

特注にて無塗装品も対応しております

	長さ×幅×高さ(mm)	品番	設計価格／本
上り框	1,950× 90×150	AL7714-□	¥20,265 (¥19,300)
	2,950× 90×150	AL7715-□	¥38,850 (¥37,000)
	※3,950× 90×150	AL7716-□	受10 ¥63,525 (¥60,500)
玄関巾木	1,900× 30×150	GL7711-□	¥9,975 (¥9,500)
	2,900× 30×150	GL7712-□	¥19,950 (¥19,000)

※3,950mmは□=LC、BN、DEのみの対応になります。

120タイプ(バリアフリー推奨)

上り框	1,950× 75×120	AL7723-□	¥18,900 (¥18,000)
	2,950× 75×120	AL7724-□	¥36,750 (¥35,000)
玄関巾木	1,900× 30×120	GL7721-□	¥10,500 (¥10,000)
	2,900× 30×120	GL7722-□	¥21,000 (¥20,000)

式台	1,950×360× 50	CL7731-□	受10 ¥30,555 (¥29,100)
	2,950×360× 50	CL7732-□	受10 ¥58,380 (¥55,600)
	1,950×450× 50	CL7741-□	受10 ¥38,430 (¥36,600)
	2,950×450× 50	CL7742-□	受10 ¥73,605 (¥70,100)

リフォームタイプ

上り框	1,900× 90×165	AJ7723-□	¥16,800 (¥16,000)
	2,900× 90×165	AJ7724-□	¥25,725 (¥24,500)

カラー記号選択

品番の□にカラー記号をお入れください。

WH ホワイト色	NP ナチュラルピンク色	LC ライトクリア色	DK ダークブラウン色
PL ペール色	CP センターピンク色	BN ブラウン色	DE ディープブラウン色

●「クリア塗装」の床材にはライトクリア色(□=LC)の玄関廻り部材を推奨します。

●断面図(mm)

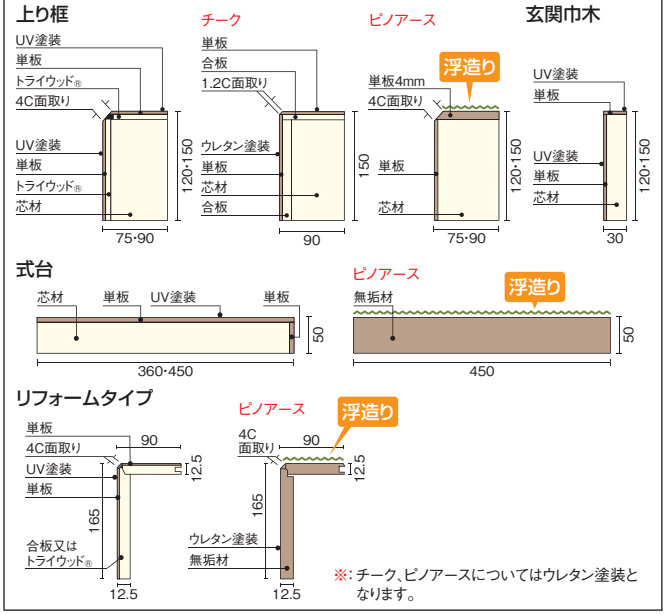

※:チーク、ピノアースについてはウレタン塗装となります。

コンビットアドバンス 101 推奨

チーク



上り框　玄関巾木

150タイプ

	長さ×幅×高さ(mm)	品番	設計価格／本
上り框	1,950× 90×150	AL0811-B	¥46,935 (¥44,700)
	2,950× 90×150	AL0812-B	¥78,645 (¥74,900)
玄関巾木	1,900× 30×150	GL0811-B	¥21,105 (¥20,100)
	2,900× 30×150	GL0812-B	¥42,735 (¥40,700)

ReNEW セン



上り框　玄関巾木　式台

150タイプ

	長さ×幅×高さ(mm)	品番	設計価格／本
上り框	1,950× 90×150	AL2414-B	¥28,140 (¥26,800)
	2,950× 90×150	AL2415-B	¥56,280 (¥53,600)
玄関巾木	1,900× 30×150	GL2411-B	¥12,285 (¥11,700)
	2,900× 30×150	GL2412-B	¥24,465 (¥23,300)

式台	1,950×360× 50	CL2431-B	受10 ¥38,955 (¥37,100)
	2,950×360× 50	CL2432-B	受10 ¥68,145 (¥64,900)
	1,950×450× 50	CL2441-B	受10 ¥50,610 (¥48,200)
	2,950×450× 50	CL2442-B	受10 ¥88,725 (¥84,500)

ピノアースフローリング ロングタイプ

ピノアース



上り框　玄関巾木　式台　リフォームタイプ

150タイプ

	長さ×幅×高さ(mm)	品番	設計価格／本
上り框	1,950× 90×150	AS3721-NL	¥36,015 (¥34,300)
	2,950× 90×150	AS3722-NL	¥65,100 (¥62,000)
玄関巾木	1,950× 30×150	GS3721-NL	¥14,385 (¥13,700)
	2,950× 30×150	GS3722-NL	¥21,105 (¥20,100)

120タイプ(バリアフリー推奨)

上り框	1,950× 75×120	AS3711-NL	¥25,305 (¥24,100)
	2,950× 75×120	AS3712-NL	¥50,190 (¥47,800)
玄関巾木	1,950× 30×120	GS3711-NL	¥10,080 (¥9,600)
	2,950× 30×120	GS3712-NL	¥16,380 (¥15,600)

式台	1,950×450× 50	CS3741-NL	受7 ¥73,500 (¥70,000)
	2,730×450× 50	CS3742-NL	受7 ¥111,300 (¥106,000)

リフォームタイプ

上り框	1,900× 90×165	AJ3723-NL	¥24,360 (¥23,200)
	2,900× 90×165	AJ3724-NL	¥37,695 (¥35,900)

Information 発注、施工にあたって、以下の点をご確認ください。

●上り框の芯材は資材の都合により変更することがあります。表面単板は資材の都合により変更・ジョイントすることがあります。ご了承ください。

●天然杢のためカネテに使用される場合は弊社営業所まで色合わせ発注を依頼してください。

●表示価格は税込価格で( )内は税抜き価格です。●受□:受注生産品です。詳細については P4 をご覧ください。
●表示価格には工事費は含まれておりません。●印刷のため実物と多少、色・柄が異なることがあります。面材サンプルなどでお確かめください。

遮音フローリング



使用床材：グランドフローリング L-45 ハードメープル

マンションに最適な遮音性を備えたフローリング。

マンション暮らしでは、近隣を気にすることなくゆったりと暮らしたいものです。
小さな子どものいる家庭では、走り回る音や物を落とした音など、さまざまな生活音が気になります。
とくに上下階の音が響きやすいマンションにはLL-45※以上の等級の遮音床材が最適です。

※上階の床音が下階でどの程度に聞こえるのかの基準として決められている、音の伝わりにくさの数値をL値またはL等級といい、【遮音等級】を表しています。その後にある数字は、小さいほど遮音性能がよいことを示しています。

■日本建築学会における適用等級と対応するＬ等級

（　　）内は、今後の新しい表示です。

適用等級	特級	1級	2級	3級
遮音性能の水準	遮音性能上、特にすぐれている	遮音性能上、すぐれている	遮音性能上、標準的である	遮音性能上、やや怠る
性能水準の説明	特に高い性能が要求された場合の性能水準	建築学会が推奨する好ましい性能水準	一般的な性能水準	やむを得ない場合に許容される性能水準
対応するＬ等級（軽量床 衝撃音）	LL-40（△LL-5）	LL-45（△LL-4）	LL-50（△LL-3） LL-55（△LL-2）	LL-60（△LL-1）

※新しい表示については右記に記載しています。

スプーンなどを落としたときに発生する、軽くて硬い音のことを【軽量床衝撃音】、子どもが飛び跳ねたときなどに発生する、重くてにぶい音のことを【重量床衝撃音】といいます。固定音にはこの2種類があります。

軽量床衝撃音（L_Lで表示）



重量床衝撃音（L_Hで表示）



遮音フローリングは、
軽量衝撃音（LLで表示）を抑えます。

ラインナップの紹介



無垢ピノアース グランドフローリング L-45 ▶P.222

■浮造り仕上げ



木の素材感を最大限に活かす浮造り仕上げ。木目に豊かな立体感が生まれ、無垢材ならではの上質な素材感と柔らかな感触が得られます。木目を引き立たせることで木の風合いが生まれ、空間に落ち着きと優しさを演出できます。さらにひっかき傷、すり傷にも強くなっています。

■柾目取り&含水管理

無垢材の反りや伸縮は、木取りによっても異なるため、幅方向の伸縮が少なくて反りにくい柾目取りにしています。また含水管理をし、調湿作用による伸縮が最も少ない状態まで乾燥させています。

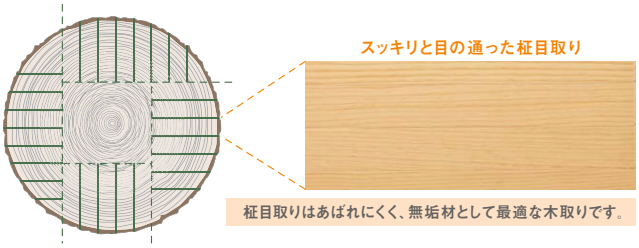

柾目取りはあばれにくく、無垢材として最適な木取りです。



グランドフローリング L-45 ▶P.224

■ひび割れに強い床暖房対応

高い水準による寒熱試験をクリアした床材です。床暖房を施工される部屋におすすめです。

※床暖房の加熱により収縮し、隙間が発生することがあります。
※ホットカーペットを直接長時間にわたりご使用になりますと隙間の発生の原因となりますので、フローリングの間に厚めのカーペットを敷いてください。



■お部屋全体がすっきり広々見える幅広仕様

【グランドフローリング L-45】
ジョイント無しの長尺広巾一枚単板



【一般的なフロアー】
短い単板をジョイントしています。

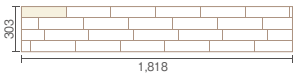

Information 防音床材の性能表示方法が変更になりました。

測定方法が変わり、床衝撃音低減性能に関する表示が変更になりました。

●従来の表示…【推定L(エル)】等級】LL-45

JIS A 1440-1 に基づく方法で、試験室で測定した条件から実際に使用された現場の下階の空間性能を推定したもの。
[測定条件]スラブ厚150mm、梁区画面積10～15㎡

●新しい表示…【推定ΔL(デルタ エル)】等級】ΔLL(I)※-4等級

一定条件下で、床材製品のみの床衝撃音低減性能を測定算出した、製品性能です。

※( )内のIは床材のカテゴリーを示しています。

カテゴリーⅠ	「防音直張りフローリング」など（薄くて柔らかい材料）
カテゴリーⅡ	乾式二重床 発泡プラスチック床 など（変形が平面的に広がる材料）

※標準施工（スラブ厚150mm、梁区画面積10～15㎡程度）における一定条件での製品性能であり、施工現場での性能を保証するものではありません。



ご理解ください

■沈むような感じ

遮音直張り木質フローリングは遮音性能を高めるために、裏側に特殊クッション材を使用しています。歩いた時の柔らかく沈むような感じは遮音性能を得るため、やむを得ない現象です。



■床鳴り

音の程度にも寄りますが、床材の継ぎ目部分がすれて音が発生していることが考えられます。なお、床面での音の発生は、このほかワックスや表面コート剤の塗布、下地条件など別の要因による場合も考えられます。



■木の収縮に伴う現象

木には自然の調湿機能とこれに伴う伸縮性があります。空気中の湿度が高いと湿気を吸収して伸び、乾燥してくると湿気を放出して縮みます。このため、右記のような現象が生じることがあります。木材の特性上、ある程度やむを得ない現象ですので、ご理解下さい。

■反り・突き上げ・目スキ

床材の伸縮に伴い、反りや突き上げ（継ぎ目部分が盛り上がる現象）、目スキ（継ぎ目部分に隙間が出来る現象）が生じることがあります。特に床暖房使用時には目スキが生じやすくなりますが、使用しなくなると徐々に隙間が小さくなります。



■重量物

ピアノや冷蔵庫などの重量物の脚部には小幅の保護板などの緩衝材（インシュレーター）を敷いて重量を分散させましょう。また、移動させる時は、引きずらないようにご注意ください。直接置いたり、引きずって移動すると凹みやキズのもとになります。



受注生産品

無垢ピノアース グランドフローリング L-45

浮造り仕上げ
無　垢

F☆☆☆☆　4VOC基準適合(木質建材)　低VOC

集成上り框 ▶P.265　設計施工資料 ▶P.518

抗菌 / 裏面防虫処理 / GCα / GC / スーパー耐汚染 / 耐汚染 / フリーワックス / 耐ひっかき傷 / スリキズ防止 / 耐キャスター / 車椅子対応 / ホットカーペット対応 / 床暖房対応

※自然塗料塗装には対応しておりません。



※使用床材：無垢ピノアース グランドフローリング L-45(ナチュラル色)

マンションに最適な遮音性能を備えた無垢フローリング。

特に遮音性が要求されるマンションでは、これまで無垢フローリングの採用は難しいものでした。そこで無垢材に遮音材を貼り合わせ、マンションに必要な遮音性能を確保。無垢の素材感を引き出す浮造り仕上げを施し、さらに暮らしの中で付きやすい汚れや傷にも配慮したフローリングです。

■日本建築学会における適用等級と対応するL等級

(　) 内は、今後の新しい表示です。

適用等級	特級	1級	2級	3級
遮音性能の水準	遮音性能上、特にすぐれている	遮音性能上、すぐれている	遮音性能上、標準的である	遮音性能上、やや怠る
性能水準の説明	特に高い性能が要求された場合の性能水準	建築学会が推奨する好ましい性能水準	一般的な性能水準	やむを得ない場合に許容される性能水準
対応するL等級(軽量床 衝撃音)	LL-40(△LL-5)	LL-45(△LL-4)	LL-50(△LL-3) LL-55(△LL-2)	LL-60(△LL-1)

スプーンなどを落としたときに発生する、軽くて硬い音のことを【軽量床衝撃音】、子どもが飛び跳ねたときなどに発生する、重くてにぶい音のことを【重量床衝撃音】といいます。固定音にはこの2種類があります。

軽量床衝撃音(LL で表示)



重量床衝撃音(LHで表示)



遮音フローリングは、
軽量衝撃音(LLで表示)を抑えます。



■耐汚染

食品の汚れやクレヨンの落書きなどが落としやすく、染みになりにくいコート仕上げです。

※自然塗料塗装には対応しておりません。



■耐ひっかき傷

おもちゃや掃除機などによるひっかき傷が目立ちにくくなっています。

※自然塗料塗装には対応しておりません。



■スリキズ防止

スリッパ歩きなどでつく、スリキズなどの摩耗が目立ちにくくなっています。

※自然塗料塗装には対応しておりません。

■仕様

●長さ×幅×厚さ(mm)
910×91×13.0

●梱包入数
42枚／束(3.48㎡)1坪入り



無　垢
9.0mm
遮音材4.0mm

●断面図(mm)

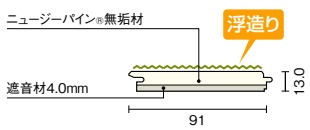

●平面概念図(mm)

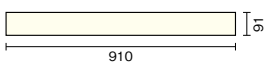

※注：使用単板は記載の厚みを貼っておりますが、仕上がり段階で若干減少している場合があります。
※製品の改良や資材の都合により、商品仕様を変更することがあります。

対応玄関廻り部材



カラー記号選択　品番の□にカラー記号をお入れください。

NL	HB	DE	WH NEW
ナチュラル色	ハニーブラウン色	ディープブラウン色	ホワイト色
MB	UH	UT	UG
ミディアムブラウン色	自然塗料クリア色	自然塗料ハニーブラウン色	自然塗料ホワイト色

上り框 ピノアース

長さ×幅×厚さ(mm)	品番	設計価格／本
1,800×90×60	AS3731-□	¥17,010(¥16,200)

Option　別売品

ウレタン系樹脂1液型



※この量で30㎡の施工が可能です。

直張り床材用接着剤の場合

品番	設計価格／セット	入数
ZX0211	¥32,445(¥30,900)	20kg／セット(10kg×2)

その他、詳しくは右記ページをご覧ください。 ▶P.429

カラー記号選択　品番の□にカラー記号をお入れください。

NL	HB	DE	WH (NEW)
ナチュラル色	ハニーブラウン色	ディープブラウン色	ホワイト色
MB	**UH**	**UT**	**UG**
ミディアムブラウン色	自然塗料クリア色	自然塗料ハニーブラウン色	自然塗料ホワイト色

無　垢



ニュージーランドの森で丹誠込めて育てたニュージーパイン®の無垢一枚物を使用。無垢材が持つ優しさを住空間にお届けします。

浮造り仕上げ



木目を立体的に浮き立たせた「浮造り仕上げ」。素足に心地よく、無垢のぬくもりと美しさをより一層お楽しみいただけます。

ナチュラル色 NL



ハニーブラウン色 HB



ディープブラウン色 DE



NEW ホワイト色 WH



ミディアムブラウン色 MB



自然塗料クリア色 UH



自然塗料ハニーブラウン色 UT



自然塗料ホワイト色 UG



長さ×幅×厚さ(mm)	品番	設計価格／束　1坪入り
910×91×13.0	FJ9532-K-□	受10 ¥38,745(¥36,900)　㎡単価 ¥11,141(¥10,610)

品番の□にカラー記号をお入れください。

Information　発注、施工にあたって、以下の点をご確認ください。

- ●遮音性能を高めるために、裏側に特殊クッション材を使用しています。歩いた時の柔らかく沈むような感じは遮音性能を得るため、やむを得ない現象です。
- ●床材の継ぎ目部分がすれて床鳴りがする場合があります。このほかワックスや表面コート剤の塗布、下地条件などにより、音が発生する場合があります。
- ●ピアノや冷蔵庫などの重量物の脚部には小幅の保護板などの緩衝材(インシュレーター)を敷いて重量を分散させてください。また、移動させる時は、引きずらないようにご注意ください。直接置いたり、引きずって移動すると凹みやキズのもとになります。

⚠注意　木の特性についてご理解ください。　詳しくは ▶P.144

●表示価格は税込価格で(　　)内は税抜き価格です。●受□:受注生産品です。詳細については P4 をご覧ください。
●表示価格には工事費は含まれておりません。●印刷のため実物と多少、色・柄が異なることがあります。面材サンプルなどでお確かめください。

グランドフローリング L-45

F☆☆☆☆ | 4VOC基準適合(木質建材) | 低VOC

集成上り框 ▶P.265 設計施工資料 ▶P.518

抗菌 | 裏面防虫処理 | GCα | GC | スーパー耐汚染 | 耐汚染 | フリーワックス | 耐ひっかき傷 | スリキズ防止 | 耐キャスター | 車椅子対応 | ホットカーペット対応 | 床暖房対応



※使用床材：グランドフローリング L-45 サクラ(カバノキ)(ダークブラウン色)

銘木の幅広の一枚単板を贅沢に使用した、高性能な遮音フローリング。

幅の広い145mmの単板を表面に使用。床板1枚ずつが大きく見え、目地の数が減るため、お部屋全体を広くすっきりと感じさせます。マンションに最適な遮音性と、暮らしの中でつきやすい傷や汚れを防ぐ性能を備え、さらに床暖房※にも対応した、高性能なフローリングです。

※床暖房について、詳しくはP.226をご確認ください。

■ひび割れに強い床暖房対応

高い水準による寒熱試験をクリアした床材です。床暖房を施工される部屋におすすめです。

※床暖房の加熱により収縮し、隙間が発生することがあります。
※ホットカーペットを直接長時間にわたりご使用になりますと隙間の発生の原因となりますので、フローリングの間に厚めのカーペットを敷いてください。



■傷付きにくく美しさを長く保つ

表面は、スリッパや掃除機、おもちゃの引きずりなどによるスリキズがつきにくくなっており、フロアーの持つ美しさを長く保ちます。施工時のフロアーの傷付きにも効果的です。



【グランドフローリングL-45】



【一般フロアー】

■お部屋全体がすっきり広々見える幅広仕様

一般的な床材は短い単板をジョイントして使います。「グランドフローリングL-45」は広巾一枚単板を贅沢に使用しているので、空間を広く見せることができます。

【グランドフローリングL-45】
ジョイント無しの長尺広巾一枚単板



【一般フロアー】
短い単板をジョイントしています。

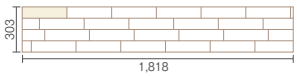

■仕様

●長さ×幅×厚さ(mm)
900×145×13.0

●梱包入数
24枚／束(3.13㎡)1坪入



●断面図(mm)

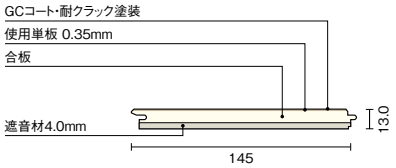

●平面概念図(mm)

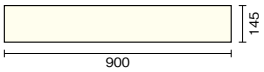

※注：使用単板は記載の厚みを貼っておりますが、仕上がり段階で若干減少している場合があります。
※製品の改良や資材の都合により、商品仕様を変更することがあります。

Option 別売品

ウレタン系樹脂1液型



※この量で30㎡の施工が可能です。

直張り床材用接着剤の場合

品番	設計価格／セット	入数
ZX0211	¥32,445 (¥30,900)	20kg／セット (10kg×2)

その他、詳しくは右記ページをご覧ください。 ▶P.429

ReNEW
艶が変更になり、すべての品番が変更になります。

ウォールナット



長さ×幅×厚さ(mm)	品 番	設計価格／束　1坪入り
900×145×13.0	FJ1607-B	¥34,125(¥32,500) ㎡単価 ¥10,784(¥10,270)

ブラックチェリー



長さ×幅×厚さ(mm)	品 番	設計価格／束　1坪入り
900×145×13.0	FJ1623-B	¥34,125(¥32,500) ㎡単価 ¥10,784(¥10,270)

ハードメープル



長さ×幅×厚さ(mm)	品 番	設計価格／束　1坪入り
900×145×13.0	FJ1602-B	¥34,125(¥32,500) ㎡単価 ¥10,784(¥10,270)

サクラ(カバノキ)

クリア塗装



ホワイト色



ペール色



ブラウン色



ダークブラウン色



ディープブラウン色



長さ×幅×厚さ(mm)	品 番	設計価格／束　1坪入り
900×145×13.0	FJ1603-□	¥31,920(¥30,400) ㎡単価 ¥10,191(¥9,706)

品番の□にカラー記号をお入れください。

Information　発注、施工にあたって、以下の点をご確認ください。

●遮音性能を高めるために、裏側に特殊クッション材を使用しています。歩いた時の柔らかく沈むような感じは遮音性能を得るため、やむを得ない現象です。
●床材の継ぎ目部分がすれて床鳴りがする場合があります。このほかワックスや表面コート剤の塗布、下地条件などにより、音が発生する場合があります。
●ピアノや冷蔵庫などの重量物の脚部には小幅の保護板などの緩衝材(インシュレーター)を敷いて重量を分散させてください。また、移動させる時は、引きずらないようにご注意ください。直接置いたり、引きずって移動すると凹みやキズのもとになります。

⚠注意 木の特性についてご理解ください。詳しくは ▶P.171, P.197
⚠注意 床暖房の施工の際はご注意ください。詳しくは ▶P.226

●木には自然の調湿機能とこれに伴う伸縮性があります。床材の伸縮に伴い、反りや突き上げ(継ぎ目部分が盛り上がる現象)、目スキ(継ぎ目部分に隙間が出来る現象)が生じることがあります。特に床暖房使用時には目スキが生じやすくなりますが、使用しなくなると徐々に隙間が小さくなります。

●表示価格は税込価格で(　　)内は税抜き価格です。●受□:受注生産品です。詳細については P4 をご覧ください。
●表示価格には工事費は含まれておりません。●印刷のため実物と多少、色・柄が異なることがあります。面材サンプルなどでお確かめください。

床暖房対応フローリング



特性

■トップクラスの床暖房対応床材

床暖房対応の床材は、毎日の激しい加熱の繰り返しによって表面にクラック（割れ）等が起きてしまうことがあります。ウッドワンの床暖房対応床材は、基材・単板共に、寸法安定の為の処理と耐熱塗装を施し、耐クラック性能については、全品寒熱繰り返しB試験10サイクルという厳しい基準をクリアした商品作りを行っています。製品はF☆☆☆☆です。

■温水式・電気式いずれのタイプにも適しています。

床暖房には、パネルに発熱体を組み込んだ“電気式”と、パイプ内に温水を流し暖房する“温水式”の2種類があります。ウッドワンの床暖房対応床材は、温水式・電気式いずれのタイプにも、組み合わせにより対応が可能です。床暖房システムと適合床材一覧をご参照ください。

■ウッドワンでは、独自の高い基準で寒熱繰り返しB試験をクリアした製品を床暖房対応床材としてお届けしています。

熱や寒さへの耐久性が求められる床暖房対応床材の品質を高めるために、ウッドワンでは高い基準値で寒熱繰り返しB試験をクリアしたものだけを製品としています。寒熱繰り返しB試験を10サイクルクリアしたものを床暖房対応としてお届けしています。

JAS規格 寒熱繰り返しB試験

80℃の室内で2時間、引き続き-20℃の室内で2時間。それを2回繰り返すことを1サイクルとして、床材の表面にヒビや割れが発生しないかを検査する試験です。

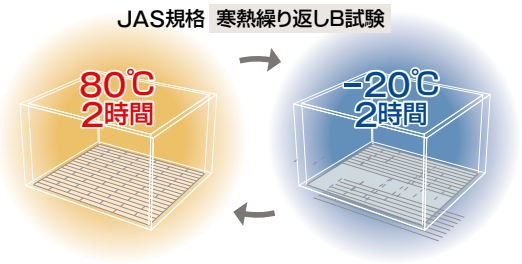

床暖房施工時の留意ポイント

（1）フロアーの短辺部のサネ接続は小根太上になるようにフロアーを割りつけてください。
釘打ちは接着剤付きフロアー用ステープル（足長38mm以上）を使用してください。

1×6尺フロアーの場合

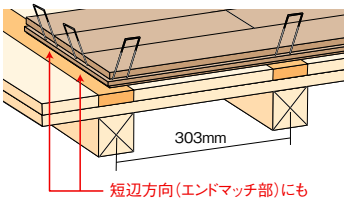

短辺が303mm未満のフロアーの場合

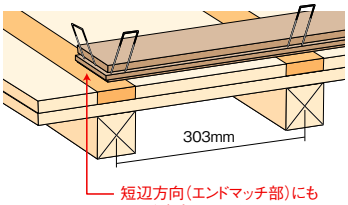

（2）フロアー短辺オスザネ下部への接着剤塗布を確実におこなってください。

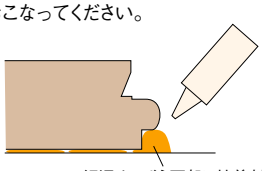

接着剤を使用しなかったり、塗布量が少ないと拘束力がなく、隙間が発生する原因となります。（接着剤の太さ約8mm／本が目安。塗布量約150g／㎡）

見積書・プレゼンボード作成 ラクラクWEB見積 検索 ▶P.5 デジタルカタログ ウッドワン カタログ 検索 ▶P.598

床材施システム適合表

機器メーカー			東京ガス株式会社			東邦ガス株式会社		大阪ガス株式会社					
システム名			東京ガス温水システムヌック			ガス温水床暖房		ガス温水床暖房ヌック					
品名			温水マット（小根太入り・エコタイプ）	小根太なし温水マット	木質ハードパネル	小根太入り温水マット	小根太なし温水マット	小根太付温水マット				木質ハードパネル	モジュールパネル
			集合二重床 戸建住宅対応	集合住宅 直張り対応	戸建住宅用	戸建・二重床対応		集合二重床用		戸建住宅用			
品番			IFM、UFM、LFMタイプ	集合	—	LFM、HFM、UFM、ZFM	LFM、UFMシリーズ	高放熱タイプ	上貼りタイプ	高放熱タイプ	上貼りタイプ	—	—
床工法			捨て張り	RC	捨て張り	捨て張り	RC	捨て張り	捨て張り	捨て張り	捨て張り	捨て張り	捨て張り
ウッドワン適合床材	コンビットモノ®4尺タイプ	捨て張り	○	×	○	○	×	○	○	○	○	○	○
	コンビットグラード®WHF152 コンビットグラード®WHF101	捨て張り	○	×	○	○	×	○	○	○	○	○	○
	無垢フローリング ピノアース（床暖房対応）	捨て張り	○	×	○	○	×	○	○	○	○	○	○
	コンビットゴージャス®エフロ	捨て張り	○	×	○	○	×	○	○	○	○	○	○
	コンビット®WHF101 コンビット®WHF V152	捨て張り	○	×	○	○	×	○	○	○	○	○	○
	コンビットプロテクト®101 コンビットプロテクト®75	捨て張り	○	×	○	○	×	○	○	○	○	○	○
	コンビットストライプ®152	捨て張り	申請中	×	申請中	申請中	×	申請中	申請中	申請中	申請中	申請中	申請中
	コンビットアドバンス101	捨て張り	○	×	○	○	×	○	○	○	○	○	○
	複合フローリング（床暖房対応）	根太	○	×	○	○	×	○	○	○	○	○	○
	グランドフローリング（床暖房対応）	直張り接着	×	○	×	×	○	×	×	×	×	×	×

2013年3月末時点の内容になります。

床暖房施工の際は、必ず当社指定の接着剤・釘の併用で施工してください。接着剤・釘の施工ができない床暖房は使用しないでください。（詳しくは床暖房メーカーにお問い合わせください。）

床材施工用接着剤

施工用接着剤		根太工法用・捨て張り工法用	直張り工法用
ウレタン系1液型接着剤	ウッドワン専用接着剤	ZX0221	ZX0221
	大鹿振興（株）	—	セレクティーUR-145
	コニシ（株）	ボンドKU-928C-X	ボンドKU-928R
	オート科学工業（株）	オートンアドハー8000	—
	横浜ゴム（株）	ECU-193	ECU-193F

床暖房システム パネル施工例

ハードパネルタイプ

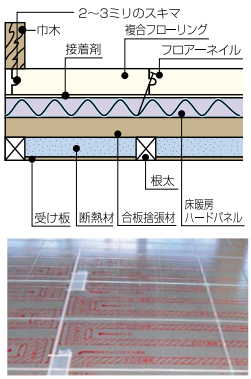

根太間設置タイプ

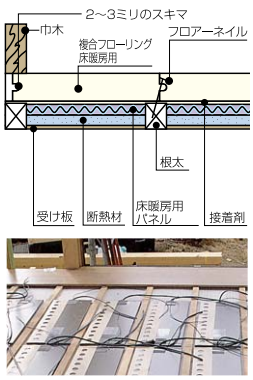

小根太入温水マット（硬質）タイプ

〈根太工法〉

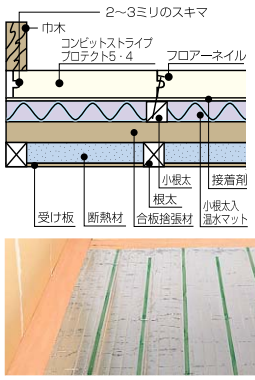



〈直張り工法〉

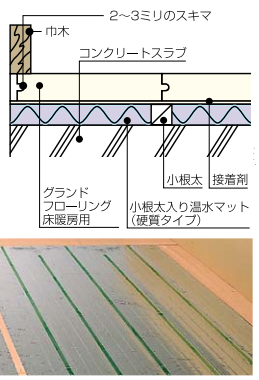

Information　発注、施工にあたって、以下の点をご確認ください。

- ●表に記載されていない床暖房システムの場合は、床暖房メーカーもしくは当社までお問い合せください。
- ●床材の施工にあたっては、表に指定の専用接着剤をご使用ください。
- ●床暖房放熱器の施工に関しては、各放熱器の施工要領に従ってください。
- ●床暖房用フローリングは耐熱樹脂塗装をしており、他の床材と仕上がり感が異なりますので、他の床材との併用施工はできません。
- ●床暖房施工後、養生期間中（接着剤が硬化するまで：約1週間以上）は、あけて床暖房の試運転を行ってください。

床暖房対応フローリング

F☆☆☆☆ 4VOC基準適合（木質建材） 低VOC

無垢フローリング ピノアース（床暖房対応） ▶P.151

抗菌 / 耐汚染 / 耐ひっかき傷 / スリキズ防止 / 車椅子対応 / ホットカーペット対応 / 床暖房対応


NL 91
ナチュラル色


DE 91
ディープブラウン色


HB 91
ハニーブラウン色


WH 91
NEW ホワイト色


MB 91
ミディアムブラウン色

FG9332-K-□ ¥46,725（¥44,500）
■長さ×幅×厚さ（mm）:910×91×12.0
■梱包入数：40枚／束（3.31㎡）1坪入

FG9362-K-□ ¥51,450（¥49,000）
■長さ×幅×厚さ（mm）:1,818×91×12.0
■梱包入数：20枚／束（3.31㎡）1坪入

ReNEW コンビットグラード®WHF152 ▶P.180

抗菌 / 裏面防虫処理 / GC / スーパー耐汚染 / フリーワックス / 耐ひっかき傷 / スリキズ防止 / 耐キャスター / 車椅子対応 / ホットカーペット対応 / 床暖房対応

ウォールナット


303

FKW207D-B ¥34,650（¥33,000）

NEW チーク


303

FKW208D-B ¥42,000（¥40,000）

ブラックチェリー


303

FKW223D-B ¥34,650（¥33,000）

NEW オーク


303

FKW225D-B ¥33,600（¥32,000）

ハードメープル


303

FKW202D-B ¥34,650（¥33,000）

NEW サクラ（カバノキ）


303

FKW203D-B ¥33,600（¥32,000）

■長さ×幅×厚さ（mm）:1,818×303×12.0
■梱包入数：6枚／束（3.31㎡）1坪入り

コンビットモノ®4尺タイプ ▶P.174

抗菌 / 裏面防虫処理 / GC / スーパー耐汚染 / フリーワックス / 耐ひっかき傷 / スリキズ防止 / 耐キャスター / 車椅子対応 / ホットカーペット対応 / 床暖房対応

ウォールナット


152

FG1807-B ¥37,800（¥36,000）

ブビンガ


152

FG1709-B ¥48,300（¥46,000）

ブラックチェリー


152

FG1823-B ¥37,800（¥36,000）

ゼブラ


152

FG1721-B ¥48,300（¥46,000）

ハードメープル


152

FG1702-B ¥37,800（¥36,000）

ウェンゲ


152

FG1722-B ¥48,300（¥46,000）

サクラ（カバノキ）

152

FG1703-B ¥37,800（¥36,000）

グランナット®


152

FG1716-W ¥31,710（¥30,200）

オーク（柾）


152

FG1725-B ¥37,800（¥36,000）

グランチーク®


152

FG1716-Q ¥31,710（¥30,200）

チーク


152

FG1708-B ¥48,300（¥46,000）

グランチェリー®


152

FG1716-B ¥32,760（¥31,200）

■長さ×幅×厚さ（mm）:1,212×152×12.0
■梱包入数：18枚／束（3.32㎡）1坪入

ReNEW コンビットグラード®WHF101 ▶P.182

抗菌 / 裏面防虫処理 / GC / スーパー耐汚染 / フリーワックス / 耐ひっかき傷 / スリキズ防止 / 耐キャスター / 車椅子対応 / ホットカーペット対応 / 床暖房対応

ウォールナット


303

FKW307D-B ¥32,550（¥31,000）

ゼブラ


303

FKW321D-B ¥39,900（¥38,000）

ブラックチェリー


303

FKW323D-B ¥32,550（¥31,000）

ウェンゲ


303

FKW322D-B ¥39,900（¥38,000）

ハードメープル


303

FKW302D-B ¥32,550（¥31,000）

グランナット®


303

FKW306D-W ¥31,500（¥30,000）

チーク


303

FKW308D-B ¥39,900（¥38,000）

グランチーク®


303

FKW306D-Q ¥31,500（¥30,000）

NEW オーク


303

FKW325D-B ¥32,550（¥31,000）

グランチェリー®


303

FKW306D-B ¥31,500（¥30,000）

NEW サクラ（カバノキ）


303

FKW303D-B ¥32,550（¥31,000）

■長さ×幅×厚さ（mm）:1,818×303×12.0
■梱包入数：6枚／束（3.31㎡）1坪入

コンビットゴージャス®エフロ ▶P.188

抗菌 裏面防虫処理 GC 耐汚染 フリーワックス
スリキズ防止 車椅子対応 ホットカーペット対応 床暖房対応

ウォールナット



91

FK5307-B ¥42,000(¥40,000)

サクラ(カバノキ)

91

FK5303-B ¥36,750(¥35,000)

チーク



91

FK5308-B ¥52,500(¥50,000)

■長さ×幅×厚さ(mm):1,818×91×12.0
■梱包入数:20枚／束(3.31㎡)1坪入

ReNEW コンビット®なぐり ▶P.191

抗菌 裏面防虫処理 耐汚染 フリーワックス
スリキズ防止 ホットカーペット対応 床暖房対応

グランナット®



147

FK5316W-N-W ¥36,435(¥34,700)

グランチーク®



147

FK5316W-N-Q ¥36,435(¥34,700)

■長さ×幅×厚さ(mm):1,818×147×12.0
■梱包入数:12枚／束(3.21㎡)1坪入

ReNEW コンビット®WHF101 ▶P.200

抗菌 裏面防虫処理 GC スーパー耐汚染 フリーワックス
耐ひっかき傷 スリキズ防止 耐キャスター 車椅子対応 ホットカーペット対応 床暖房対応



303

クリア塗装
FKW377FD-B ¥34,650(¥33,000)



303

ライトクリア色
FKW377D-LC ¥31,500(¥30,000)

303

ホワイト色
FKW377D-WH ¥31,500(¥30,000)



303

ブラウン色
FKW377D-BN ¥31,500(¥30,000)



303

ペール色
FKW377D-PL ¥31,500(¥30,000)



303

ダークブラウン色
FKW377D-DK ¥31,500(¥30,000)



303

ナチュラルピンク色
FKW377D-NP ¥31,500(¥30,000)



303

ディープブラウン色
FKW377D-DE ¥31,500(¥30,000)



303

センターピンク色
FKW377D-CP ¥31,500(¥30,000)

■長さ×幅×厚さ(mm):1,818×303×12.0
■梱包入数:6枚／束(3.31㎡)1坪入

ReNEW コンビット®WHF V152 ▶P.202

抗菌 裏面防虫処理 GC スーパー耐汚染 フリーワックス
耐ひっかき傷 スリキズ防止 耐キャスター 車椅子対応 ホットカーペット対応 床暖房対応



303

クリア塗装
FKW877FD-B ¥32,550(¥31,000)



303

ライトクリア色
FKW877D-LC ¥29,400(¥28,000)

303

ホワイト色
FKW877D-WH ¥29,400(¥28,000)



303

ブラウン色
FKW877D-BN ¥29,400(¥28,000)



303

ペール色
FKW877D-PL ¥29,400(¥28,000)



303

ダークブラウン色
FKW877D-DK ¥29,400(¥28,000)



303

ナチュラルピンク色
FKW877D-NP ¥29,400(¥28,000)



303

ディープブラウン色
FKW877D-DE ¥29,400(¥28,000)



303

センターピンク色
FKW877D-CP ¥29,400(¥28,000)

■長さ×幅×厚さ(mm):1,818×303×12.0
■梱包入数:6枚／束(3.31㎡)1坪入

床暖房対応フローリング

F☆☆☆☆ 4VOC基準適合（木質建材） 低VOC

ReNEW コンビットプロテクト®101 ▶P.204

抗菌 / 裏面防虫処理 / GC / スーパー耐汚染 / フリーワックス / 耐ひっかき傷 / スリキズ防止 / ホットカーペット対応 / 床暖房対応



クリア塗装
FKP377FD-B ¥30,450（¥29,000）



ライトクリア色
FKP377D-LC ¥27,300（¥26,000）

ホワイト色
FKP377D-WH ¥27,300（¥26,000）



ブラウン色
FKP377D-BN ¥27,300（¥26,000）



ペール色
FKP377D-PL ¥27,300（¥26,000）



ダークブラウン色
FKP377D-DK ¥27,300（¥26,000）



ナチュラルピンク色
FKP377D-NP ¥27,300（¥26,000）



ディープブラウン色
FKP377D-DE ¥27,300（¥26,000）



センターピンク色
FKP377D-CP ¥27,300（¥26,000）

■長さ×幅×厚さ（mm）：1,818×303×12.0
■梱包入数：6枚／束（3.31㎡）1坪入

ReNEW コンビットプロテクト®75 ▶P.210

抗菌 / 裏面防虫処理 / GC / スーパー耐汚染 / フリーワックス / 耐ひっかき傷 / スリキズ防止 / ホットカーペット対応 / 床暖房対応



クリア塗装
FKP477FD-B ¥29,400（¥28,000）



ライトクリア色
FKP477D-LC ¥26,250（¥25,000）

ホワイト色
FKP477D-WH ¥26,250（¥25,000）



ブラウン色
FKP477D-BN ¥26,250（¥25,000）



ペール色
FKP477D-PL ¥26,250（¥25,000）



ダークブラウン色
FKP477D-DK ¥26,250（¥25,000）



ナチュラルピンク色
FKP477D-NP ¥26,250（¥25,000）



ディープブラウン色
FKP477D-DE ¥26,250（¥25,000）



センターピンク色
FKP477D-CP ¥26,250（¥25,000）

■長さ×幅×厚さ（mm）：1,818×303×12.0
■梱包入数：6枚／束（3.31㎡）1坪入

NEW コンビットストライプ®152 ▶P.208

抗菌 / 裏面防虫処理 / GC / スリキズ防止 / ホットカーペット対応 / 床暖房対応

ホワイト色
FKS277D-WH ¥29,400（¥28,000）



ライトクリア色
FKS277D-LC ¥29,400（¥28,000）



ペール色
FKS277D-PL ¥29,400（¥28,000）



ブラウン色
FKS277D-BN ¥29,400（¥28,000）



ダークブラウン色
FKS277D-DK ¥29,400（¥28,000）



ディープブラウン色
FKS277D-DE ¥29,400（¥28,000）

■長さ×幅×厚さ（mm）：1,818×303×12.0
■梱包入数：6枚／束（3.31㎡）1坪入

ReNEW コンビットアドバンス101 ▶P.216

抗菌 / 裏面防虫処理 / GC / スーパー耐汚染 / フリーワックス / 耐ひっかき傷 / スリキズ防止 / 耐キャスター / 車椅子対応 / ホットカーペット対応 / 床暖房対応

チーク



FKA308D-B ¥34,650（¥33,000）

センン



FKA328D-B ¥31,500（¥30,000）

■長さ×幅×厚さ（mm）：1,818×303×12.0
■梱包入数：6枚／束（3.31㎡）1坪入

ピノアースフローリング ロングタイプ ▶P.218

抗菌 / 裏面防虫処理 / 耐汚染 / フリーワックス / スリキズ防止 / ホットカーペット対応 / 床暖房対応



ナチュラル色

FG1012-NL ¥34,440（¥32,800）
■長さ×幅×厚さ（mm）：3,650×144×12.0
■梱包入数：6枚／束（3.15㎡）1坪入

FG1011-NL ¥38,640（¥36,800）
■長さ×幅×厚さ（mm）：3,900×144×12.0
■梱包入数：6枚／束（3.37㎡）1坪入

ReNEW コンビットリアージュ®木質柄 ▶P.212

抗菌 裏面防虫処理 耐汚染 フリーワックス
耐ひっかき傷 スリキズ防止 耐キャスター 車椅子対応 ホットカーペット対応 床暖房対応


303

ホワイト色（メープル柄）
FE0277-WH ¥32,340（¥30,800）


303

ブラウン色（チーク柄）
FE0277-BN ¥32,340（¥30,800）


303

ペール色（メープル柄）
FE0277-PL ¥32,340（¥30,800）


303

ダークブラウン色（ウォールナット柄）
FE0277-DK ¥32,340（¥30,800）


303

ライトクリア色（オーク柾柄）
FE0277-LC ¥32,340（¥30,800）


303

NEW ディープブラウン色（アッシュ柄）
FE0277-DE ¥32,340（¥30,800）

■長さ×幅×厚さ（mm）：1,818×303×12.0
■梱包入数：6枚／束（3.31㎡）1坪入

コンビットリアージュ®石目柄 ▶P.214

抗菌 裏面防虫処理 耐汚染 フリーワックス
耐ひっかき傷 スリキズ防止 耐キャスター 車椅子対応 ホットカーペット対応 床暖房対応


303

ローズオーロラ柄
FE1931 ¥19,215（¥18,300）


303

セルベジャンテ柄
FE1731 ¥19,215（¥18,300）


303

ビアンコカララ柄
FE1631 ¥19,215（¥18,300）


303

ネロマルキーナ柄
FE1831 ¥19,215（¥18,300）

■長さ×幅×厚さ（mm）：1,818×303×12.0
■梱包入数：3枚／束（1.65㎡）0.5坪入

ReNEW グランドフローリング L-45 ▶P.224

抗菌 GC 耐汚染 フリーワックス
スリキズ防止 ホットカーペット対応 床暖房対応

ウォールナット


145

FJ1607-B ¥34,125（¥32,500）

ブラックチェリー


145

FJ1623-B ¥34,125（¥32,500）

ハードメープル


145

FJ1602-B ¥34,125（¥32,500）

サクラ（カバノキ）


145

クリア塗装
FJ1603-B ¥31,920（¥30,400）


145

ホワイト色
FJ1603-WH ¥31,920（¥30,400）


145

ペール色
FJ1603-PL ¥31,920（¥30,400）


145

ブラウン色
FJ1603-BN ¥31,920（¥30,400）


145

ダークブラウン色
FJ1603-DK ¥31,920（¥30,400）


145

ディープブラウン色
FJ1603-DE ¥31,920（¥30,400）

■長さ×幅×厚さ（mm）：900×145×13.0
■梱包入数：24枚／束（3.132㎡）1坪入

床暖房対応フローリング

F☆☆☆☆ 4VOC基準適合(木質建材) 低VOC

複合フローリング《床暖房用》

設計施工資料 P.516, P.508

抗菌 裏面防虫処理 耐汚染 フリーワックス 耐ひっかき傷 スリキズ防止 ホットカーペット対応 床暖房対応

公共物件等で、合法証明書が必要な場合には、発注の前に最寄りの営業所までお問い合わせください。

ナラ

中厚貼 使用単板 0.6mm 根太工法用 GC



使用床材:複合フローリング　床暖房用ナラ

使用単板厚は0.6mmです。使用場所にご注意ください。

クリア塗装

B



ブラウン色

BN



幅	品番	設計価格／束　0.5坪入り
91mm	FG1410-□	受10 ¥16,800 (¥16,000)　㎡単価 ¥10,154 (¥9,670)

■仕様

●長さ×幅×厚さ(mm):910×91×12.0

●梱包入数:20枚／束(1.66㎡)0.5坪入



中厚貼 使用単板 0.6mm

●断面図(mm)

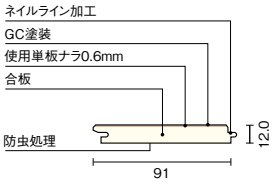

●平面概念図(mm)



※注：使用単板は記載の厚みを貼っておりますが、
仕上がり段階で若干減少している場合があります。
※製品の改良や資材の都合により、商品仕様を変更することがあります。

サクラ(カバノキ)

厚貼 使用単板 2.0mm 捨て張り工法用 GCα 耐キャスター 車椅子対応



使用床材:複合フローリング《床暖房用》サクラ(カバノキ)(クリア塗装)

クリア塗装



幅	品番	設計価格／束　0.5坪入り
91mm	FG2410-B	受10 ¥21,945 (¥20,900)　㎡単価 ¥13,262(¥12,630)

特注生産品

200㎡以上より、特注色の生産をうけたまわっております。
弊社営業所までお問い合わせください。[納期:1カ月]

幅	品番	設計価格／束　0.5坪入り
91mm	FG2410-□	受 ¥21,945 (¥20,900)　㎡単価 ¥13,262(¥12,630)

■仕様

●長さ×幅×厚さ(mm):910×91×12.0

●梱包入数:20枚／束(1.66㎡)0.5坪入



厚貼 使用単板 2.0mm

●断面図(mm)

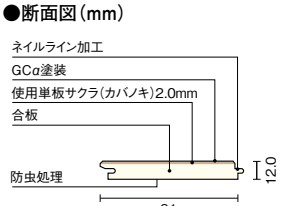

●平面概念図(mm)



※注：使用単板は記載の厚みを貼っておりますが、
仕上がり段階で若干減少している場合があります。
※製品の改良や資材の都合により、商品仕様を変更することがあります。

Information　発注、施工にあたって、以下の点をご確認ください。

●床暖房用床材は加熱により収縮し、隙間が発生することがありますのでご了承ください。
●パネルに悪影響を与える原因となりますので接着剤は必ず当社推奨の接着剤をご使用ください。
●施工の際はつぎ目が根太上にくるようにしてください。
●床暖房対応床材におきましても長年の使用環境により軽微な割れが発生することがありますので、ご理解いただきますようお願い致します。

グランドフローリング《床暖房用》

設計施工資料 P.518

抗菌 耐汚染 フリーワックス 耐ひっかき傷 スリキズ防止 ホットカーペット対応 床暖房対応

公共物件等で、合法証明書が必要な場合には、発注の前に最寄りの営業所までお問い合わせください。

ナラ

中厚貼 使用単板 0.6mm　直張り接着工法用(クギ打ち不可)　GC



使用床材:グランドフローリング　床暖房用ナラ

使用単板厚は0.6mmです。使用場所にご注意ください。

クリア塗装

B



ブラウン色

BN



幅	品番	設計価格／束　1坪入り
75mm	FJ4161-□	受10 ¥32,025(¥30,500)　㎡単価 ¥9,891 (¥9,420)

■仕様

●長さ×幅×厚さ(mm):900×75×12.0

●梱包入数:48枚／束(3.24㎡)1坪入

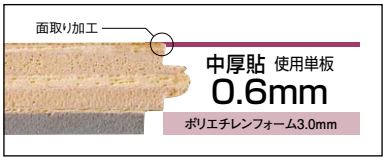

●断面図(mm)

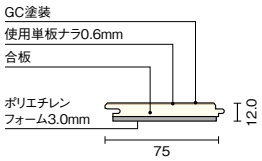

●平面概念図(mm)



※注:使用単板は記載の厚みを貼っておりますが、
仕上がり段階で若干減少している場合があります。
※製品の改良や資材の都合により、商品仕様を変更することがあります。

サクラ(カバノキ)

厚　貼 使用単板 2.0mm　直張り接着工法用(クギ打ち不可)　GCα



使用床材:グランドフローリング　床暖房用サクラ(カバノキ)

クリア塗装



幅	品番	設計価格／束　1坪入り
76mm	FJ5161-B	受10 ¥38,325(¥36,500)　㎡単価 ¥11,550(¥11,000)

特注生産品　200㎡以上より、特注色の生産をうけたまわっております。
弊社営業所までお問い合わせください。[納期:1カ月]

幅	品番	設計価格／束　1坪入り
76mm	FJ5161-□	受 ¥38,325(¥36,500)　㎡単価 ¥11,550(¥11,000)

■仕様

●長さ×幅×厚さ(mm):910×76×12.0

●梱包入数:48枚／束(3.32㎡)1坪入

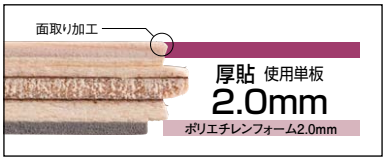

●断面図(mm)

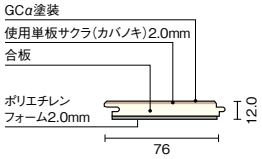

●平面概念図(mm)



※注:使用単板は記載の厚みを貼っておりますが、
仕上がり段階で若干減少している場合があります。
※製品の改良や資材の都合により、商品仕様を変更することがあります。

Information　発注、施工にあたって、以下の点をご確認ください。

●床暖房用床材は加熱により収縮し、隙間が発生することがありますのでご了承ください。
●パネルに悪影響を与える原因となりますので接着剤は必ず当社推奨の接着剤をご使用ください。
●文教施設…学校の教室、廊下、図書館、遊戯室、養護室、集会場、体育館でご使用になれます。大型観覧席を移動させる多目的ホールや病院や福祉施設など大型の配膳台車等をご使用の場合、へこみや割れが発生するため、合板や鋼板などで保護してご使用ください。
●床暖房対応床材におきましても長年の使用環境により軽微な割れが発生することがありますので、ご理解いただきますようお願い致します。

●表示価格は税込価格で(　　)内は税抜き価格です。●受□:受注生産品です。詳細については P4 をご覧ください。
●表示価格には工事費は含まれておりません。●印刷のため実物と多少、色・柄が異なることがあります。面材サンプルなどでお確かめください。

住商鉄鋼販売(株)『カームヒータneo』のご案内



健やかな温もりで、しかも省エネ。カンタン施工・薄型シートでリフォームにも最適な床暖房システムのご案内です。

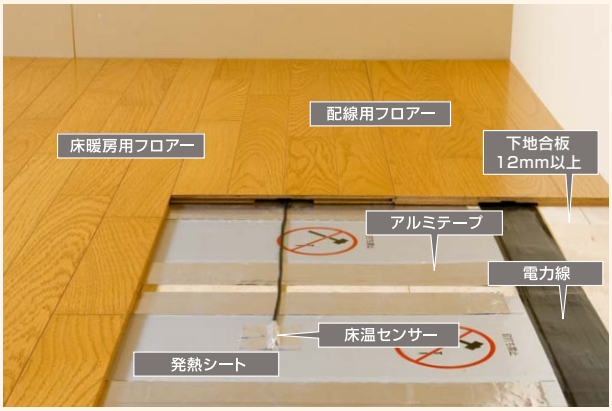

超薄型一体シートの発熱システム「PTCヒータ」採用。

発熱体は、合成繊維にPTC特性を持つ「特殊導電性塗料」を含浸・焼成し、PETフィルムでラミネートして、絶縁加工を施した「面状発熱体」です。発熱体の温度が上昇すると抵抗が増え、電流が減少。消費電力を下げるので、省エネ・安全です。

⚠注意

- 発注前には、施工業者様と電気工事業者様にメーカーの施工説明書にそった施工を行って頂けるよう、必ず担当営業による施工説明を受けてください。
  上記、施工説明を受けて頂いた業者様のみ商品発注が可能になります。(WOODONE NETでの発注は対応しておりません)
- 弊社の床材をご使用の場合のみ、カームヒータneoの発注が可能になります。

発熱シートには、表面と裏面がありますが、
どちらで施工しても使用上は問題ありません。



リビングや寝室はもちろん、キッチン・トイレにも対応した様々なユニットサイズをご用意。お部屋の広さに応じて組み合わせてもお使いいただけます。

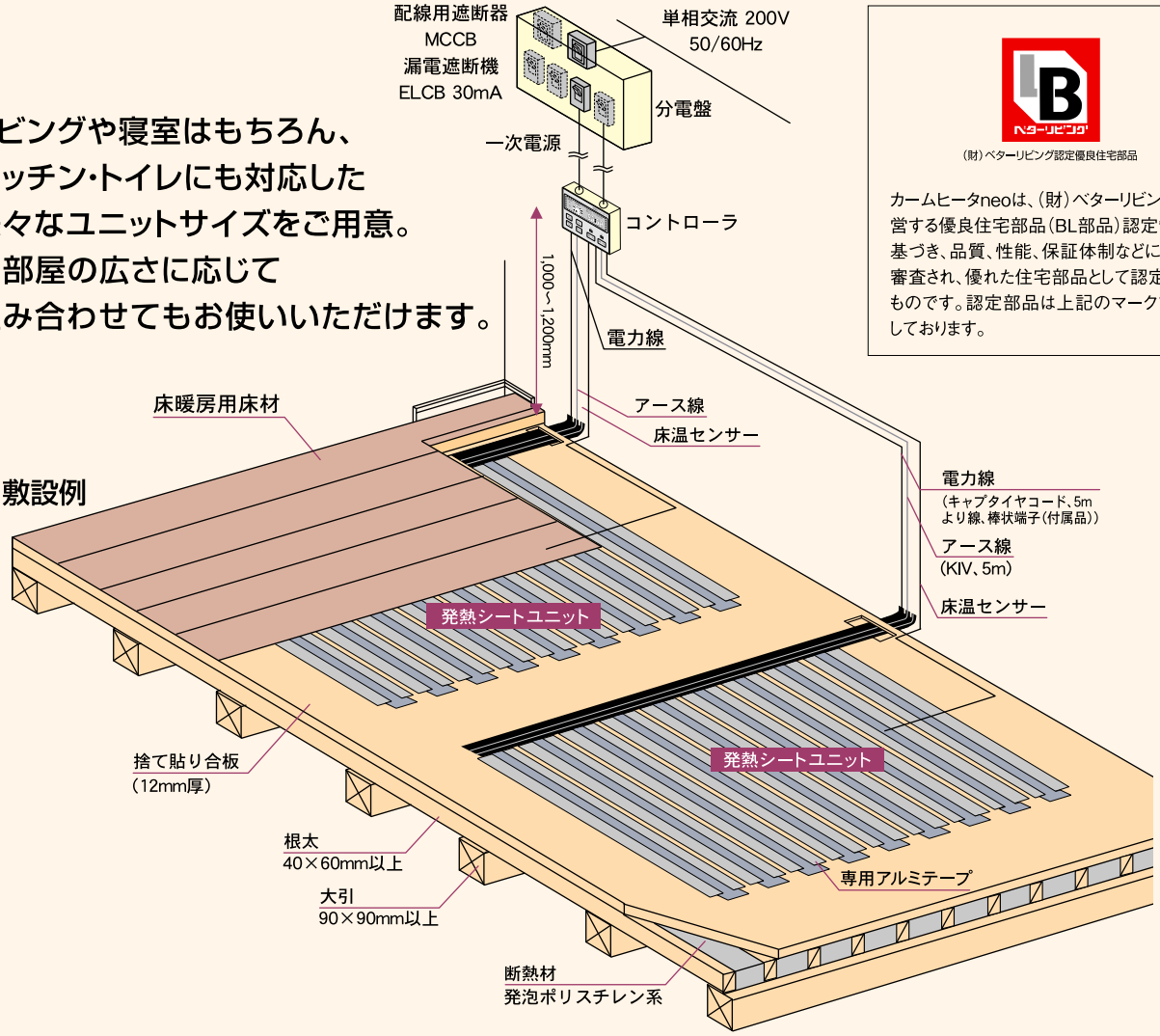

(財)ベターリビング認定優良住宅部品

カームヒータneoは、(財)ベターリビングが運営する優良住宅部品(BL部品)認定制度に基づき、品質、性能、保証体制などについて審査され、優れた住宅部品として認定されたものです。認定部品は上記のマークで表示しております。

■発熱体はわずか薄さ0.9mm、床暖房設置の際の設計変更も不要です。

超薄型の発熱シートを使用することで、床暖房を意識しない通常設計での施工を可能にしました。他の部屋とも下地レベルの統一が可能で、リフォームにも最適です。



■発熱シートユニットで施工も簡単。

発熱シートが設置面積に合わせてあらかじめジョイントされたユニット式。配線処理の手間も抑えた素早い施工性を実現しました。



施工プラン例

※掲載の金額には、フロアーは含まれておりません。

8畳間 200V

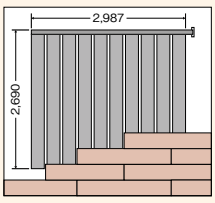

ZY6260-KH
¥289,800(¥276,000)
コントローラ
¥60,480 (¥57,600)

合計価格
¥350,280
(¥333,600)

6畳間 200V

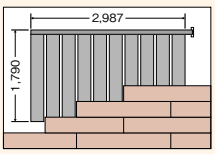

ZY6170-KH
¥205,800(¥196,000)
コントローラ
¥60,480 (¥57,600)

合計価格
¥266,280
(¥253,600)

キッチン 200V

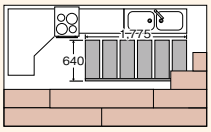

ZY6066-KH
¥61,740(¥58,800)
コントローラ
¥60,480(¥57,600)

合計価格
¥122,220
(¥116,400)

トイレ 200V

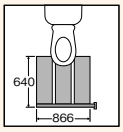

ZY6063-KH ¥30,870(¥29,400)
コントローラ ¥60,480(¥87,000)

合計価格
¥91,350(¥87,000)

■高い安全性と省エネ効果を実現。

PTC機能と独自開発の温度コントローラーとの相乗効果で、安全に温度を制御。効率の良い暖房システムで省エネ効果も抜群です。

●各ユニット別消費電力の目安

	1ヶ月当たりの電気料金(目安)
6畳用	2,200円／月
8畳用	3,340円／月
トイレ	230円／月
キッチン(幅広)	450円／月
キッチン(縦長)	450円／月

※上記消費電力の計算は、1日8時間運転、1ヶ月30日、電気料金1kWh=24円、外気温10℃以下、室温20℃としての計算です。



住商鉄鋼販売(株)

詳細につきましては
上記の別冊パンフレットにて
ご確認ください。

●表示価格は税込価格で( )内は税抜き価格です。●受:受注生産品です。詳細については P4 をご覧ください。
●表示価格には工事費は含まれておりません。●印刷のため実物と多少、色・柄が異なることがあります。面材サンプルなどでお確かめください。

一般住宅用和風床材(縁甲板)

フロング®



使用床材:銘木欅尺巾

和の趣や風合いを豊かに暮らしへ取り入れる和風床材。

ウッドワンでは日本の住まいに適した、日本に馴染みの深い銘木を集め、床や玄関廻りなどの和風部材としてお届けしています。

WHF加工

永くお楽しみいただくために、硬度の高いWHF加工を施しています。

WHF加工とは、一般の縁甲板より表面硬度が高く、表面割れも生じにくくなっています。また、従来のWPC床材に比べ、スチレン等のVOCを大幅に低減し健康住宅に適した床材です。



WHF加工

対応商品はこのマークをご参照ください。

WHF
WHF加工

※鏡松・銘木欅・古民家(タモ)をのぞく。

見積書・プレゼンボード作成 ラクラクWEB見積 検索 ▶P.5 デジタルカタログ ウッドワン カタログ 検索 ▶P.598



フロング®《松シリーズ》・・・・・・P.238



フロング®《桧シリーズ》・・・・・・P.242



フロング®《欅シリーズ》・・・・・・P.245



フロング®古民家 ・・・・・・・・・・P.248

Information
発注品番と納品品番について

和風床材フロング®は表面単板に天然木を使用していますので、色目（濃色・淡色等）が混ざらないように品番に色目記号をつけて商品を管理しています。
そのため、納品される商品の品番には発注品番に色目記号を加えた「納品品番」が表記されています。

例）発注品番：FH0211S
　　納品品番：FH0211S-ED
　　色目記号

〈5寸巾シリーズ〉

幅広な5寸巾タイプの床材も豊富なラインナップ。

和風床材では、銘木の単板を贅沢に使用した5寸巾タイプを、《桧シリーズ》《欅シリーズ》にラインナップ。また、《欅シリーズ》ではより幅広な7.5寸巾タイプや1尺タイプもご用意しています。
和風床材ならではの長尺に加え、幅を広くとることで空間に、より伸びやかな広がりを感じさせます。和の邸宅にふさわしい高級感とゆとりの雰囲気を演出します。



5寸巾フローリング
144mm



一般的な和風床材
108mm

《桧シリーズ》
WHF吉野桧5寸巾厚貼



▶P.242

《桧シリーズ》
WHF吉野桧5寸巾



▶P.243

《欅シリーズ》
銘木欅5寸巾



▶P.246

受注生産品

フロング®《松シリーズ》

F☆☆☆☆ | 4VOC基準適合（木質建材） | 低VOC

対応玄関廻り部材 ▶P.241

（根太工法用）設計施工資料 ▶P.516

（捨て張り工法用）設計施工資料 ▶P.508

抗菌 | 裏面防虫処理 | GCα | GC | スーパー耐汚染 | 耐汚染 | フリーワックス | 耐ひっかき傷 | スリキズ防止 | 耐キャスター | 車椅子対応 | ホットカーペット対応 | 床暖房対応



密な木質を持つ松の特性を活かした長尺フローリング。

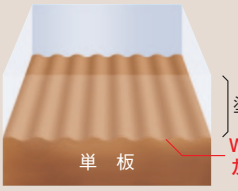

WHF加工

対応商品はこのマークをご参照ください。

WHF
WHF加工

使用床材:鏡松　使用玄関廻り部材:松

WHFゴールド冠松ワイド（マツ科 米ツガ単板）　根太工法用

WHF
WHF加工





●断面図（mm）

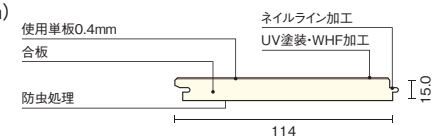

長さ×幅×厚さ（mm）	品番	設計価格／束	入数／束
3,930×114×15.0	FH0311S	受7 ¥52,605（¥50,100） ㎡単価 ¥14,679（¥13,980）	8枚（3.58㎡）
3,650×114×15.0	FH0312S	受7 ¥46,935（¥44,700） ㎡単価 ¥14,102（¥13,430）	8枚（3.33㎡）

WHFゴールド冠松レギュラー（マツ科 米ツガ単板）　根太工法用

WHF
WHF加工





●断面図（mm）

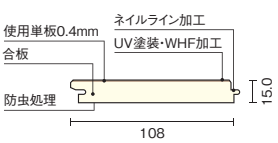

長さ×幅×厚さ（mm）	品番	設計価格／束	入数／束
3,930×108×15.0	FH1615S	受7 ¥47,145（¥44,900） ㎡単価 ¥13,892（¥13,230）	8枚（3.4㎡）
3,650×108×15.0	FH1612S	受7 ¥41,790（¥39,800） ㎡単価 ¥13,251（¥12,620）	8枚（3.15㎡）

Information　発注、施工にあたって、以下の点をご確認ください。

●天然木仕様のため、木目や色合いに違いがありますので仮並べを行った後施工してください。

※注：使用単板は記載の厚みを貼っておりますが、仕上がり段階で若干減少している場合があります。

●WHFゆたか松の「人工杢」について

WHFゆたか松は、単板を積層し、その材をスライスした単板を使用しています。

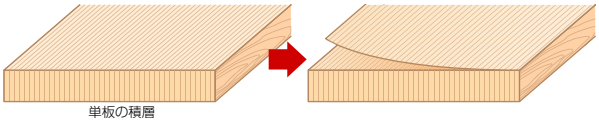

WHF冠松特選（マツ科 米ツガ単板）

[FSC®認証基材]エコプラスベース® 捨て張り工法用

WHF WHF加工





108mm

●断面図（mm）

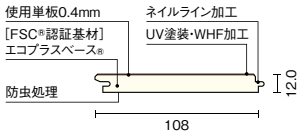

長さ×幅×厚さ(mm)	品番	設計価格／束	入数／束
3,930×108×12.0	FH1411S	受7 ¥39,585（¥37,700） ㎡単価 ¥11,666（¥11,110）	8枚（3.4㎡）
3,650×108×12.0	FH1412S	受7 ¥35,280（¥33,600） ㎡単価 ¥11,193（¥10,660）	8枚（3.15㎡）
広縁、タンス置場 3,000×108×12.0	FH1416S	受7 ¥30,345（¥28,900） ㎡単価 ¥10,416 （¥9,920）	9枚（2.92㎡）
踏み込み床、仏間地板 980×108×12.0	FH1417S	受7 ¥12,915（¥12,300） ㎡単価 ¥13,556（¥12,910）	9枚（0.95㎡）

WHFこえ松（マツ科 米ツガ単板）

[FSC®認証基材]エコプラスベース® 捨て張り工法用

WHF WHF加工





108mm

●断面図（mm）

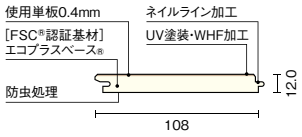

長さ×幅×厚さ(mm)	品番	設計価格／束	入数／束
3,930×108×12.0	FH0211S	受7 ¥39,585（¥37,700） ㎡単価 ¥11,666（¥11,110）	8枚（3.40㎡）
3,650×108×12.0	FH0212S	受7 ¥35,280（¥33,600） ㎡単価 ¥11,193（¥10,660）	8枚（3.15㎡）
広縁、タンス置場 3,000×108×12.0	FH0216S	受7 ¥30,345（¥28,900） ㎡単価 ¥10,416 （¥9,920）	9枚（2.92㎡）
踏み込み床、仏間地板 980×108×12.0	FH0217S	受7 ¥12,915（¥12,300） ㎡単価 ¥13,556（¥12,910）	9枚（0.95㎡）

WHF松柾（マツ科 米マツ単板）

[FSC®認証基材]エコプラスベース® 捨て張り工法用

WHF WHF加工



108mm

●断面図（mm）

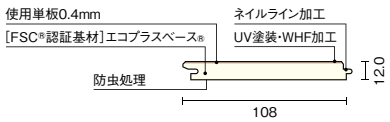

長さ×幅×厚さ(mm)	品番	設計価格／束	入数／束
3,930×108×12.0	FH2411S	受7 ¥40,950（¥39,000） ㎡単価 ¥12,065（¥11,490）	8枚（3.40㎡）
3,650×108×12.0	FH2412S	受7 ¥36,225（¥34,500） ㎡単価 ¥11,487（¥10,940）	8枚（3.15㎡）

WHFゆたか松（人工杢単板）

[FSC®認証基材]エコプラスベース® 捨て張り工法用

WHF WHF加工





108mm

●断面図（mm）

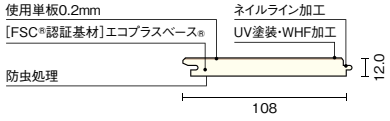

長さ×幅×厚さ(mm)	品番	設計価格／束	入数／束
3,930×108×12.0	FH0811S	受7 ¥39,585（¥37,700） ㎡単価 ¥11,666（¥11,110）	8枚（3.40㎡）
3,650×108×12.0	FH0812S	受7 ¥35,280（¥33,600） ㎡単価 ¥11,193（¥10,660）	8枚（3.15㎡）

●表示価格は税込価格で（　）内は税抜き価格です。●受：受注生産品です。詳細については P4 をご覧ください。
●表示価格には工事費は含まれておりません。●印刷のため実物と多少、色・柄が異なることがあります。面材サンプルなどでお確かめください。

受注生産品

フロング®《松シリーズ》

[FSC®認証基材]エコプラスベース®

F☆☆☆☆　4VOC基準適合（木質建材）　低VOC

対応玄関廻り部材 ▶P.241

（捨て張り工法用）設計施工資料 ▶P.508

抗菌　裏面防虫処理　GCα　GC　スーパー耐汚染　耐汚染　フリーワックス　耐ひっかき傷　スリキズ防止　耐キャスター　車椅子対応　ホットカーペット対応　床暖房対応

鏡松（マツ科 米ツガ単板）

※WHF加工は施されておりません　[FSC®認証基材]エコプラスベース®　捨て張り工法用





●断面図（mm）

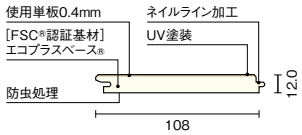

長さ×幅×厚さ（mm）	品番	設計価格／束	入数／束
3,900×108×12.0	FL0611S	受7 ¥32,760（¥31,200）㎡単価 ¥9,723（¥9,260）	8枚（3.40㎡）
3,650×108×12.0	FL0612S	受7 ¥30,345（¥28,900）㎡単価 ¥9,629（¥9,170）	8枚（3.15㎡）

鏡松 ご使用上の ⚠注意

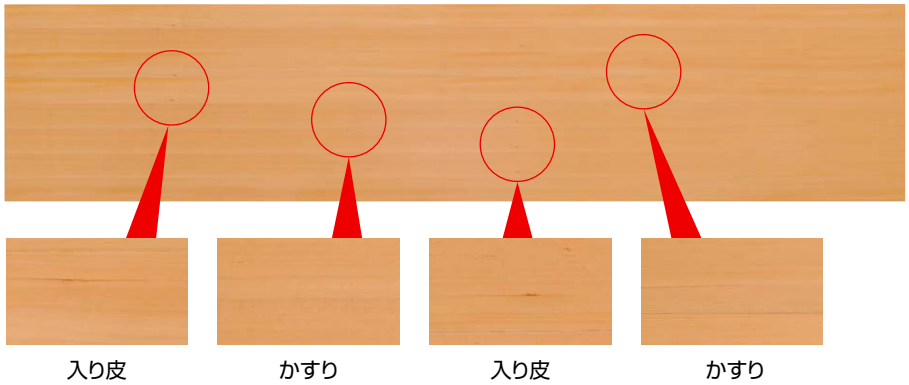

※天然木を使用しておりますので、銘木特有の色合いのバラつき、入り皮・かすりが入ります。ご理解の上、ご使用ください。

木質素材の豊かな個性と表情をお楽しみください。

木は自然の営みから生まれた天然資源です。そのため木目や色合いが一つ一つ違い、塗装の色合いや質感などに差が出ることがありますが、それらの組み合わせにより木の持つ心地よさや安らぎを感じることができます。また、限りある資源を有効に活用するため、多少の節や入り皮などが入ることがあります。表情の豊かな木の特徴としてお楽しみください。



節

樹幹の肥大成長により、その材中に包み込まれた枝の基部を言います。



かすり

節状に色が濃く見える部分。



節かげ

節の周りの組織で、柾目の場合、木目と直交方向に筋が入ったように見える木肌です。



交錯杢理（こうさくもくり）

木繊維の方向性の違いにより、見る方向で異なる木肌の光沢の差。

Information　発注、施工にあたって、以下の点をご確認ください。

●天然木仕様のため、木目や色合いに違いがありますので仮並べを行った後施工してください。
●長さ3,030mm（3,000mm）の製品につきましては弊社営業所へお問い合せください。
※注：使用単板は記載の厚みを貼っておりますが、仕上がり段階で若干減少している場合があります。

玄関廻り部材

WHF松

WHF加工

上り框



玄関巾木



式台



180タイプ

	長さ×幅×高さ(mm)	品 番	設計価格／本
上り框	1,950×105×180	AS2221	受5 ¥34,125 (¥32,500)
	2,950×105×180	AS2222	受5 ¥67,620 (¥64,400)
	3,950×105×180	AS2223	受5 ¥116,235 (¥110,700)
玄関巾木	1,950× 30×180	GS2221	受5 ¥12,285 (¥11,700)
	2,950× 30×180	GS2222	受5 ¥24,045 (¥22,900)

150タイプ

上り框	1,950×105×150	AS2211	¥24,465 (¥23,300)
	2,950×105×150	AS2212	¥48,195 (¥45,900)
	3,950×105×150	AS2213	受5 ¥82,950 (¥79,000)
玄関巾木	1,950× 30×150	GS2211	¥10,605 (¥10,100)
	2,950× 30×150	GS2212	¥20,895 (¥19,900)
式台	1,950×360× 50	CS2211	¥32,970 (¥31,400)
	2,950×360× 50	CS2212	¥58,485 (¥55,700)
	3,950×360× 50	CS2213	受5 ¥101,850 (¥97,000)
	1,950×450× 50	CS2221	¥42,840 (¥40,800)
	2,950×450× 50	CS2222	¥76,020 (¥72,400)
	3,950×450× 50	CS2223	受5 ¥132,510 (¥126,200)

●断面図(mm)

上り框

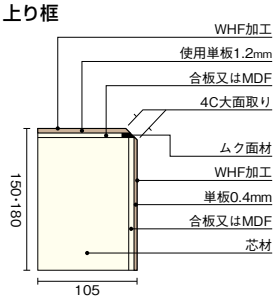

玄関巾木

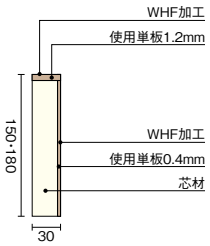

式台

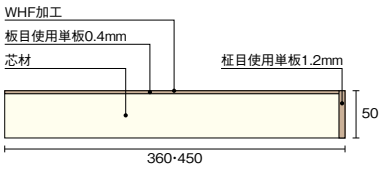

Information 発注、施工にあたって、以下の点をご確認ください。

●天然杢のため、銘木特有の木目や色合いの違いが発生する事があります。
カネテに使用される場合は弊社営業所まで色、杢合わせ発注を依頼してください。

●芯材及び商品仕様につきましては資材の都合により変更することがあります。ご了承ください。

※注：使用単板は記載の厚みを貼っておりますが、仕上がり段階で若干減少している場合があります。

●表示価格は税込価格で( )内は税抜き価格です。●受□:受注生産品です。詳細については P4 をご覧ください。
●表示価格には工事費は含まれておりません。●印刷のため実物と多少、色・柄が異なることがあります。面材サンプルなどでお確かめください。

受注生産品

フロング®《桧シリーズ》

※WHFゴールド吉野桧は除きます。

[FSC®認証基材]エコプラスベース®

F☆☆☆☆ | 4VOC基準適合（木質建材） | 低VOC

対応玄関廻り部材 ▶P.244
（根太工法用）設計施工資料 ▶P.516
（捨て張り工法用）設計施工資料 ▶P.508

抗菌 | 裏面防虫処理 | GCα | GC | スーパー耐汚染 | 耐汚染 | フリーワックス | 耐ひっかき傷 | スリキズ防止 | 耐キャスター | 車椅子対応 | ホットカーペット対応 | 床暖房対応



使用床材:WHF吉野桧　使用玄関廻り部材:WHF桧

桧材の中でも特に良質とされる吉野桧など、白く優しい木肌の持ち味を存分に活かした長尺フローリング。

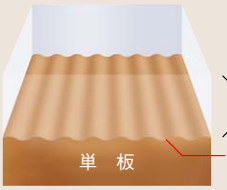

WHF加工

対応商品はこのマークをご参照ください。

WHF
WHF加工

WHFゴールド吉野桧

根太工法用

WHF
WHF加工





●断面図（mm）

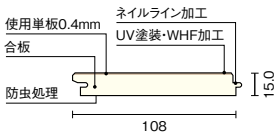

長さ×幅×厚さ（mm）	品番	設計価格／束	入数／束
3,930×108×15.0	FH1911S	受7 ¥70,245（¥66,900）㎡単価 ¥20,685（¥19,700）	8枚（3.40㎡）
3,650×108×15.0	FH1912S	受7 ¥63,840（¥60,800）㎡単価 ¥20,244（¥19,280）	8枚（3.15㎡）

WHF吉野桧5寸巾厚貼

[FSC®認証基材]エコプラスベース® | 厚貼 使用単板 1.0mm | 捨て張り工法用

WHF
WHF加工





●断面図（mm）

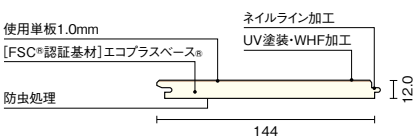

長さ×幅×厚さ（mm）	品番	設計価格／束	入数／束
3,900×144×12.0	FH2211S	受7 ¥75,600（¥72,000）㎡単価 ¥22,439（¥21,370）	6枚（3.37㎡）
3,650×144×12.0	FH2212S	受7 ¥74,340（¥70,800）㎡単価 ¥23,573（¥22,450）	6枚（3.15㎡）

WHF吉野桧5寸巾

[FSC®認証基材]エコプラスベース® 捨て張り工法用

WHF加工





●断面図（mm）

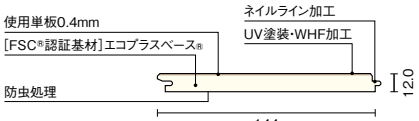

長さ×幅×厚さ(mm)	品番	設計価格／束	入数／束
3,900×144×12.0	FH2111S	受7 ¥59,325（¥56,500） ㎡単価 ¥17,609（¥16,770）	6枚（3.37㎡）
3,650×144×12.0	FH2112S	受7 ¥56,700（¥54,000） ㎡単価 ¥17,987（¥17,130）	6枚（3.15㎡）

WHF吉野桧

[FSC®認証基材]エコプラスベース® 捨て張り工法用

WHF加工



●断面図（mm）

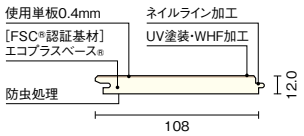

長さ×幅×厚さ(mm)	品番	設計価格／束	入数／束
3,900×108×12.0	FH2011S	受7 ¥53,130（¥50,600） ㎡単価 ¥15,771（¥15,020）	8枚（3.37㎡）
3,650×108×12.0	FH2012S	受7 ¥50,295（¥47,900） ㎡単価 ¥15,950（¥15,190）	8枚（3.15㎡）

WHF内地桧

[FSC®認証基材]エコプラスベース® 捨て張り工法用

WHF加工





●断面図（mm）

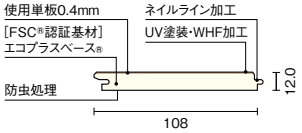

長さ×幅×厚さ(mm)	品番	設計価格／束	入数／束
3,900×108×12.0	FH2511S	受7 ¥46,200（¥44,000） ㎡単価 ¥13,713（¥13,060）	8枚（3.37㎡）
3,650×108×12.0	FH2512S	受7 ¥43,680（¥41,600） ㎡単価 ¥13,850（¥13,190）	8枚（3.15㎡）
広縁、タンス置場 3,000×108×12.0	FH2516S	受7 ¥38,745（¥36,900） ㎡単価 ¥13,293（¥12,660）	9枚（2.92㎡）
踏み込み床、仏間地板 980×108×12.0	FH2517S	受7 ¥15,120（¥14,400） ㎡単価 ¥15,876（¥15,120）	9枚（0.95㎡）

Information　発注、施工にあたって、以下の点をご確認ください。

●天然木仕様のため、木目や色合いに違いがありますので仮並べを行った後施工してください。

※注：使用単板は記載の厚みを貼っておりますが、仕上がり段階で若干減少している場合があります。

●表示価格は税込価格で（　）内は税抜き価格です。●受□:受注生産品です。詳細についてはP4をご覧ください。
●表示価格には工事費は含まれておりません。●印刷のため実物と多少、色・柄が異なることがあります。面材サンプルなどでお確かめください。

フロング®《桧シリーズ》

F☆☆☆☆ | 4VOC基準適合（木質建材） | 低VOC

（リフォームタイプ）設計施工資料 ▶P.522

玄関廻り部材

桧


上り框


玄関巾木


式台


リフォームタイプ上り框

180タイプ

	長さ×幅×高さ(mm)	品番	設計価格／本
上り框	1,950×105×180	AS2521	受5 ¥39,270 (¥37,400)
上り框	2,950×105×180	AS2522	受5 ¥78,750 (¥75,000)
上り框	3,950×105×180	AS2523	受5 ¥121,485 (¥115,700)
玄関巾木	1,950× 30×180	GS2521	受5 ¥14,175 (¥13,500)
玄関巾木	2,950× 30×180	GS2522	受5 ¥28,035 (¥26,700)

150タイプ

上り框	1,950×105×150	AS2511	¥28,140 (¥26,800)
上り框	2,950×105×150	AS2512	¥56,280 (¥53,600)
上り框	3,950×105×150	AS2513	受5 ¥95,550 (¥91,000)
玄関巾木	1,950× 30×150	GS2511	¥12,285 (¥11,700)
玄関巾木	2,950× 30×150	GS2512	¥24,465 (¥23,300)
式台	1,950×360× 50	CS2511	¥38,955 (¥37,100)
式台	2,950×360× 50	CS2512	¥68,145 (¥64,900)
式台	1,950×450× 50	CS2521	¥50,610 (¥48,200)
式台	2,950×450× 50	CS2522	¥88,725 (¥84,500)

リフォームタイプ

上り框	1,900× 90×165	AJ2523	¥21,840 (¥20,800)
上り框	2,900× 90×165	AJ2524	¥32,340 (¥30,800)

●断面図（mm）

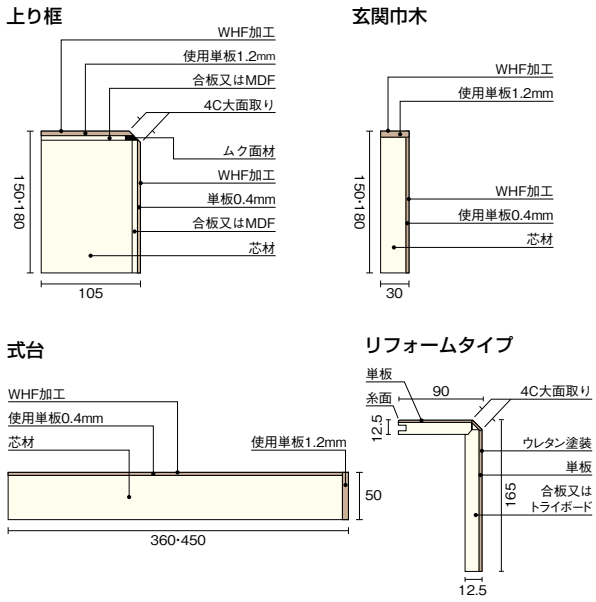

Information 発注、施工にあたって、以下の点をご確認ください。

●天然杢のため、銘木特有の木目や色合いの違いが発生する事があります。
カネテに使用される場合は弊社営業所まで色、杢合わせ発注を依頼してください。

●芯材及び商品仕様につきましては資材の都合により変更することがあります。ご了承ください。

※注：使用単板は記載の厚みを貼っておりますが、仕上がり段階で若干減少している場合があります。

受注生産品

フロング®《欅シリーズ》

F☆☆☆☆　4VOC 基準適合（木質建材）　低VOC

対応玄関廻り部材 ▶P.247

（根太工法用）設計施工資料 ▶P.516

抗菌　裏面防虫処理　GC α　GC　スーパー耐汚染　耐汚染　フリーワックス　耐ひっかき傷　スリキズ防止　耐キャスター　車椅子対応　ホットカーペット対応　床暖房対応



5寸巾から尺巾まで、幅広の欅単板を贅沢に使用した長尺フローリング。

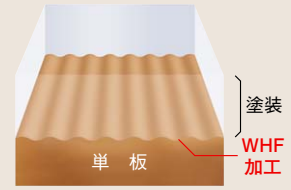

WHF加工

対応商品はこのマークをご参照ください。

WHF
WHF加工

使用床材:WHF銘木欅7.5寸巾　使用玄関廻り部材:WHF銘木欅

WHF銘木欅尺巾

根太工法用　WHF加工





●断面図（mm）

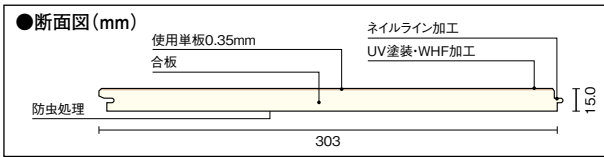

長さ×幅×厚さ（mm）	品番	設計価格／束	入数／束
3,930×303×15.0	FF1311S	受7 ¥77,280（¥73,600）㎡単価 ¥21,641（¥20,610）	3枚（3.57㎡）
3,650×303×15.0	FF1312S	受7 ¥73,395（¥69,900）㎡単価 ¥22,124（¥21,070）	3枚（3.32㎡）

WHF銘木欅7.5寸巾

根太工法用　WHF加工





●断面図（mm）

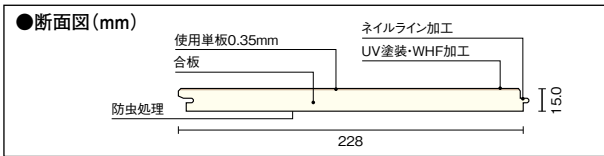

長さ×幅×厚さ（mm）	品番	設計価格／束	入数／束
3,930×228×15.0	FF1811S	受7 ¥67,620（¥64,400）㎡単価 ¥18,869（¥17,970）	4枚（3.58㎡）
3,650×228×15.0	FF1812S	受7 ¥63,840（¥60,800）㎡単価 ¥19,184（¥18,270）	4枚（3.33㎡）

●表示価格は税込価格で（　）内は税抜き価格です。●受□:受注生産品です。詳細については P4 をご覧ください。
●表示価格には工事費は含まれておりません。●印刷のため実物と多少、色・柄が異なることがあります。面材サンプルなどでお確かめください。

受注生産品

フロング®《欅シリーズ》

[FSC®認証基材]エコプラスベース®

F☆☆☆☆　4VOC基準適合（木質建材）　低VOC

（捨て張り工法用）
設計施工資料 ▶P.508

抗菌　裏面防虫処理　GCα　GC　スーパー耐汚染　耐汚染　フリーワックス　耐ひっかき傷　スリキズ防止　耐キャスター　車椅子対応　ホットカーペット対応　床暖房対応

銘木欅尺巾

※WHF加工は施されておりません　[FSC®認証基材]エコプラスベース®　捨て張り工法用





●断面図（mm）

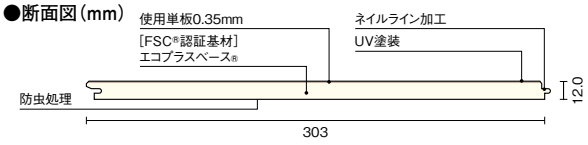

長さ×幅×厚さ（mm）	品番	設計価格／束	入数／束
3,930×303×12.0	FL2311S	受7 ¥51,555（¥49,100） ㎡単価 ¥14,438（¥13,750）	3枚（3.57㎡）
3,650×303×12.0	FL2312S	受7 ¥48,510（¥46,200） ㎡単価 ¥14,627（¥13,930）	3枚（3.32㎡）

銘木欅7.5寸巾

※WHF加工は施されておりません　[FSC®認証基材]エコプラスベース®　捨て張り工法用





●断面図（mm）

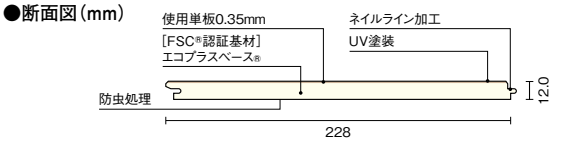

長さ×幅×厚さ（mm）	品番	設計価格／束	入数／束
3,930×228×12.0	FL4211S	受7 ¥49,665（¥47,300） ㎡単価 ¥13,860（¥13,200）	4枚（3.58㎡）
3,650×228×12.0	FL4212S	受7 ¥46,620（¥44,400） ㎡単価 ¥14,007（¥13,340）	4枚（3.33㎡）

銘木欅5寸巾

※WHF加工は施されておりません　[FSC®認証基材]エコプラスベース®　捨て張り工法用





●断面図（mm）

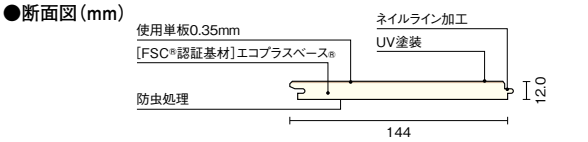

長さ×幅×厚さ（mm）	品番	設計価格／束	入数／束
3,900×144×12.0	FL2211S	受7 ¥49,665（¥47,300） ㎡単価 ¥14,742（¥14,040）	6枚（3.37㎡）
3,650×144×12.0	FL2212S	受7 ¥46,620（¥44,400） ㎡単価 ¥14,784（¥14,080）	6枚（3.15㎡）

Information　発注、施工にあたって、以下の点をご確認ください。

●天然木仕様のため、木目や色合いに違いがありますので仮並べを行った後施工してください。

※注：使用単板は記載の厚みを貼っておりますが、仕上がり段階で若干減少している場合があります。

玄関廻り部材

WHF銘木欅

WHF加工

上り框



玄関巾木



式台



180タイプ

	長さ×幅×高さ(mm)	品 番	設計価格／本
上り框	1,950×105×180	AS3221	受5 ¥25,725 (¥24,500)
	2,950×105×180	AS3222	受5 ¥48,195 (¥45,900)
	3,950×105×180	AS3223	受5 ¥89,775 (¥85,500)
玄関巾木	1,950× 30×180	GS3221	受5 ¥11,340 (¥10,800)
	2,950× 30×180	GS3222	受5 ¥22,680 (¥21,600)

150タイプ

上り框	1,950×105×150	AS3211	¥18,375 (¥17,500)
	2,950×105×150	AS3212	¥36,330 (¥34,600)
	3,950×105×150	AS3213	受5 ¥66,990 (¥63,800)
玄関巾木	1,950× 30×150	GS3211	¥9,765 (¥9,300)
	2,950× 30×150	GS3212	¥19,530 (¥18,600)
式台	1,950×360× 50	CS3211	¥29,295 (¥27,900)
	2,950×360× 50	CS3212	¥52,605 (¥50,100)
	1,950×450× 50	CS3221	受5 ¥38,955 (¥37,100)
	2,950×450× 50	CS3222	受5 ¥70,140 (¥66,800)

●断面図(mm)

上り框

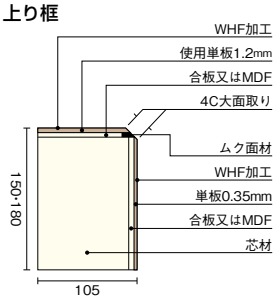

玄関巾木

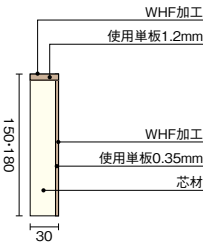

式台

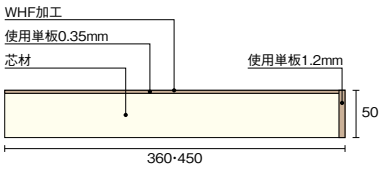

Information 発注、施工にあたって、以下の点をご確認ください。

●天然杢のため、銘木特有の木目や色合いの違いが発生する事があります。
カネテに使用される場合は弊社営業所まで色、杢合わせ発注を依頼してください。

●芯材及び商品仕様につきましては資材の都合により変更することがあります。ご了承ください。

※注：使用単板は記載の厚みを貼っておりますが、仕上がり段階で若干減少している場合があります。

●表示価格は税込価格で( )内は税抜き価格です。●受□:受注生産品です。詳細については P4 をご覧ください。
●表示価格には工事費は含まれておりません。●印刷のため実物と多少、色・柄が異なることがあります。面材サンプルなどでお確かめください。

受注生産品

フロング® 古民家

[FSC®認証基材]エコプラスベース®

F☆☆☆☆　4VOC基準適合（木質建材）　低VOC

（捨て張り工法用）
設計施工資料 ▶P.516

抗菌　裏面防虫処理　GCα　GC　スーパー耐汚染　耐汚染　フリーワックス　耐ひっかき傷　スリキズ防止　耐キャスター　車椅子対応　ホットカーペット対応　床暖房対応



使用床材:古民家228（タモ）

永きにわたって囲炉裏の煙に燻された古民家の建材をイメージ。古き良き日本の佇まいに相応しい長尺フローリング。

古民家228（タモ）

※WHF加工は施されておりません　[FSC®認証基材]エコプラスベース®　捨て張り工法用





●断面図（mm）

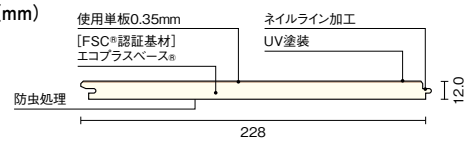

長さ×幅×厚さ（mm）	品番	設計価格／束	入数／束
3,930×228×12.0	FL5111S	受7 ¥36,120（¥34,400） ㎡単価 ¥10,080（¥9,600）	4枚（3.58㎡）
3,650×228×12.0	FL5112S	受7 ¥35,175（¥33,500） ㎡単価 ¥10,573（¥10,070）	4枚（3.33㎡）

古民家108（桐）

[FSC®認証基材]エコプラスベース®　捨て張り工法用

WHF加工　車椅子対応





●断面図（mm）

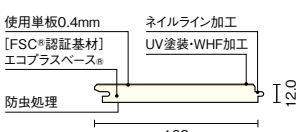

長さ×幅×厚さ（mm）	品番	設計価格／束	入数／束
3,930×108×12.0	FH5111S	受7 ¥34,440（¥32,800） ㎡単価 ¥10,143（¥9,660）	8枚（3.40㎡）
3,650×108×12.0	FH5112S	受7 ¥33,495（¥31,900） ㎡単価 ¥10,626（¥10,120）	8枚（3.15㎡）

玄関廻り部材

WHF古民家（カラマツ）

WHF加工

上り框



玄関巾木



式台



150タイプ

	長さ×幅×高さ(mm)	品 番	設計価格／本
上り框	1,950×105×150	AS2611	¥28,140 （¥26,800）
	2,950×105×150	AS2612	¥56,280 （¥53,600）
玄関巾木	1,950× 30×150	GS2611	¥12,285 （¥11,700）
	2,950× 30×150	GS2612	¥24,465 （¥23,300）
式台	1,950×360× 50	CS2611	¥38,955 （¥37,100）
	2,950×360× 50	CS2612	¥68,145 （¥64,900）

●断面図（mm）

上り框

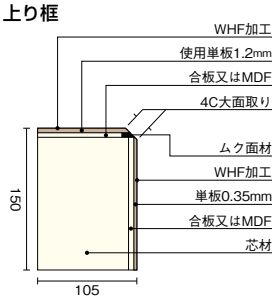

玄関巾木

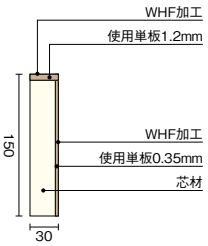

式台

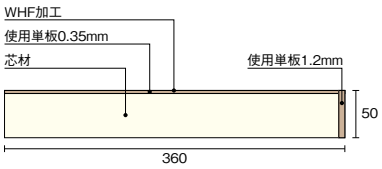

Information　発注、施工にあたって、以下の点をご確認ください。

●天然杢のため、銘木特有の木目や色合いの違いが発生する事があります。
カネテに使用される場合は弊社営業所まで色、杢合わせ発注を依頼してください。

●芯材及び商品仕様につきましては資材の都合により変更することがあります。ご了承ください。

※注：使用単板は記載の厚みを貼っておりますが、仕上がり段階で若干減少している場合があります。

●表示価格は税込価格で（　）内は税抜き価格です。●受：受注生産品です。詳細については P4 をご覧ください。
●表示価格には工事費は含まれておりません。●印刷のため実物と多少、色・柄が異なることがあります。面材サンプルなどでお確かめください。

文教施設店舗用床材



使用床材：グランドフローリング サクラ(カバノキ)

さまざまな人の出入りが多い場所の床材には何が必要か。ウッドワンはまず安全性と高耐久性に着目しました。

文教施設や店舗の床には、過酷な条件下の使用に耐える高耐久性の機能は欠かせません。
また、お子さまからご年配の方までさまざまに出入りする場所では、
安全性が高くて歩行にも優しい床材が求められています。
ウッドワンでは、高耐久性を備えた床材や、安全性を備えた床材など、
用途に応じて使い分けられるように様々な性能の床材をご用意しています。

公共物件等で、合法証明書が必要な場合には、発注の前に最寄りの営業所までお問い合わせください。

直張り接着工法用床材について

直張り接着工法用の床材にはクギ打ちせずに、接着剤をご使用ください。

直張り工法用の床材は、床下地に接着剤で直接張り付けるタイプの床材です。床材を接着剤で直接コンクリートスラブ(床下地)に張り付けてください。釘を使用して固定することや、根太の上に直接施工することはできませんのでご注意ください。

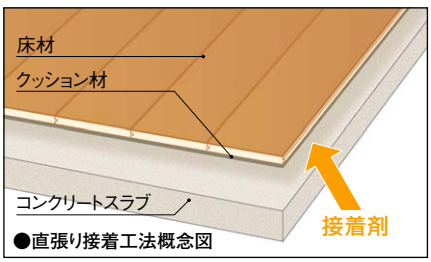

●直張り接着工法概念図

裏面にはコンクリート地の硬さをやわらげ、
断熱・吸音・防湿効果のあるクッション材を施してあります。

対応商品はこのマークをご参照ください。 直張り接着工法用(クギ打ち不可)



無垢ピノアース グランドフローリング …… P.252



無垢ニュージーパイン® 武道場用 …… P.253



無垢ピノアース グランドフローリング
ピノセーフ(衝撃吸収タイプ) …… P.254



グランドフローリング エコエアー …… P.256



複合フローリング …… P.258



グランドフローリング …… P.260



スケアーブロック …… P.262

受注生産品

無垢ピノアース グランドフローリング

浮造り仕上げ
無　垢

F☆☆☆☆　4VOC基準適合(木質建材)　低VOC

設計施工資料 ▶P.518

FSC www.fsc.org FSC® C043904
責任ある森林管理のマーク

抗菌 / 裏面防虫処理 / GCα / GC / スーパー耐汚染 / 耐汚染 / フリーワックス / 耐ひっかき傷 / スリキズ防止 / 耐キャスター / 車椅子対応 / ホットカーペット対応 / 床暖房対応



使用部材:無垢ピノアース グランドフローリング(ナチュラル色)

■柾目取り&含水管理

無垢材の反りや伸縮は、木取りによっても異なるため、幅方向の伸縮が少なくて反りにくい柾目取りにしています。また含水管理をし、調湿作用による伸縮が最も少ない状態まで乾燥させています。

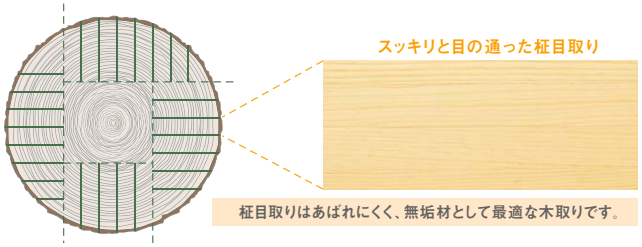

■仕様

●長さ×幅×厚さ(mm)
910×76×14.0

●梱包入数
48枚／束(3.32㎡)1坪入



●断面図(mm)

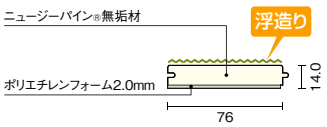

●平面概念図(mm)

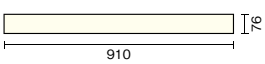

ナチュラル色
NL　76mm



ハニーブラウン色
HB　76mm



ミディアムブラウン色
MB　76mm



ディープブラウン色
DE　76mm



NEW ホワイト色
WH　76mm



長さ×幅×厚さ(mm)	品番	設計価格／束　1坪入り
910×76×14.0	FJ9431-K-□	受15 ¥34,860(¥33,200) ㎡単価 ¥10,500(¥10,000)



■浮造り仕上げ

木の素材感を最大限に活かす浮造り仕上げ。木目に豊かな立体感が生まれ、無垢材ならではの上質な素材感と柔らかな感触が得られます。さらにひっかき傷、すり傷にも強くなっています。

Option 別売品

ウレタン系樹脂1液型



※この量で30㎡の施工が可能です。

直張り床材用接着剤の場合

品番	設計価格／セット	入数
ZX0211	¥32,445 (¥30,900)	20kg／セット (10kg×2)

その他、詳しくは右記ページをご覧ください。 ▶P.429

無垢ニュージーパイン® 武道場用

無　垢

F☆☆☆☆（告示対象外製品）　4VOC 基準適合（木質建材）　低VOC

▼無塗装品には対応しておりません。

設計施工資料 ▶P.516

FSC www.fsc.org FSC® C043904
責任ある森林管理のマーク

抗菌　裏面防虫処理　GCα　GC　スーパー耐汚染　耐汚染　フリーワックス　耐ひっかき傷　スリキズ防止　耐キャスター　車椅子対応　ホットカーペット対応　床暖房対応



使用床材:無垢ニュージーパイン® 武道場用

武道場やダンススタジオに最適な、厚み18mmの無垢一枚物。

ウッドワンが育てたニュージーパイン®は、極力節が残らないよう丹精込めて育てています。適度な柔らかさを持ち、素足での使用に適しています。そのニュージーパイン®の無垢材を、一般的な床材の厚さ（12mm）に比べ、約1.5倍の厚さ（18mm）の床材に仕上げているため、繊細な感触と、ハードな使用に耐える厚みを併せ持った、剣道場などの武道場やダンススタジオなどに相応しい床材です。

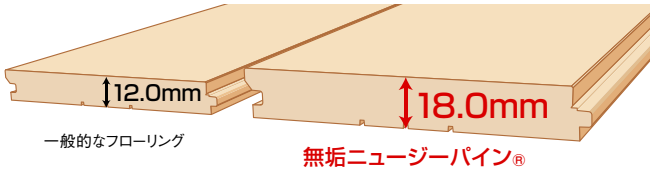

無塗装



幅	品番	設計価格／束　0.5坪入り
120mm	FG9134-A	受7 ¥26,145（¥24,900） ㎡単価 ¥14,973（¥14,260）

ナチュラル色

※浮造り加工は施されておりません。



幅	品番	設計価格／束　0.5坪入り
120mm	FG9134-NL	受7 ¥27,195（¥25,900） ㎡単価 ¥15,572（¥14,830）

■仕様

●長さ×幅×厚さ（mm）
910×120×18.0

●梱包入数
16枚／束（1.75㎡）0.5坪入



無　垢
18.0mm

●断面図（mm）

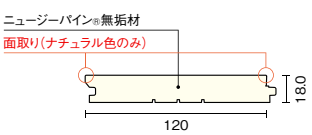

●平面概念図（mm）

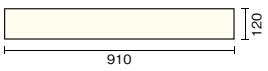

無垢ピノアース グランドフローリング ピノセーフ(衝撃吸収タイプ)

浮造り仕上げ
無　垢

F☆☆☆☆　4VOC基準適合(木質建材)　低VOC

設計施工資料 ▶P.518

抗菌　裏面防虫処理　GCα　GC　スーパー耐汚染　耐汚染　フリーワックス　耐ひっかき傷　スリキズ防止　耐キャスター　車椅子対応　防ホルカーペット対応　床暖房対応



使用部材:無垢ピノアース グランドフローリング ピノセーフ(衝撃吸収タイプ)

■仕様

●長さ×幅×厚さ(mm)
910×76×17.0

●梱包入数
24枚／束(1.66㎡)0.5坪入



無　垢
12.0mm
特殊衝撃吸収材5.0mm

●断面図(mm)

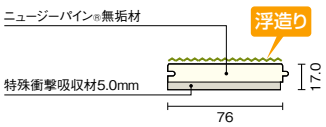

●平面概念図(mm)

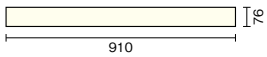

ナチュラル色



長さ×幅×厚さ(mm)	品番	設計価格／束　0.5坪入り
910×76×17.0	FJ9631-K-NL	受14 ¥28,759(¥27,390) ㎡単価 ¥17,325(¥16,500)

自然塗料クリア色



長さ×幅×厚さ(mm)	品番	設計価格／束　0.5坪入り
910×76×17.0	FJ9631-K-UH	受14 ¥28,759(¥27,390) ㎡単価 ¥17,325(¥16,500)

浮造り仕上げ



木目を立体的に浮き立たせた「浮造り仕上げ」。素足に心地よく、無垢のぬくもりと美しさをよりー層お楽しみいただけます。

無　垢



ニュージーランドの森で丹誠込めて育てたニュージーパイン®の無垢一枚物を使用。無垢材が持つ優しさを住空間にお届けします。

FSC
www.fsc.org
FSC® C043904

責任ある森林管理のマーク

KIDS DESIGN AWARD 2011

無垢ピノアースグランドフローリング ピノセーフ(衝撃吸収タイプ)は第5回キッズデザイン賞(ユニバーサルセーフティ部門)を受賞した商品です。

商品特長

安全　歩行・転倒時の衝撃を緩和します。



床材の裏面に特殊衝撃吸収材を貼り付けることで、床材敷設後の、衝撃吸収性を確保しています。JISでの衝撃試験(体育館の推奨値100G)では、約89Gを確保しています。

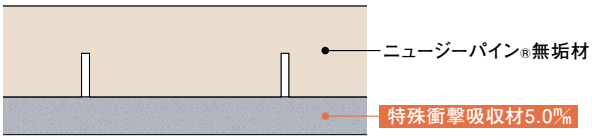

家庭内における不慮の転倒事故の報告が、毎年多数報告されています。こうした事故の対策のため住宅用木質床材に歩行感を確保しつつ衝撃吸収機能を付加した商品を開発いたしました。転倒時の床の安全性は、体育館に使用する鋼製床下地構成材におけるJIS規格「床の硬さ試験」が目安となり、一般の体育館では「転倒時の床の硬さ100G以下」を指標としています。無垢ピノアース　グランドフローリング　ピノセーフ(衝撃吸収タイプ)では、従来の直張り接着工法用の床材では困難だったこの数値をクリアした、安全性を考慮した床材です。

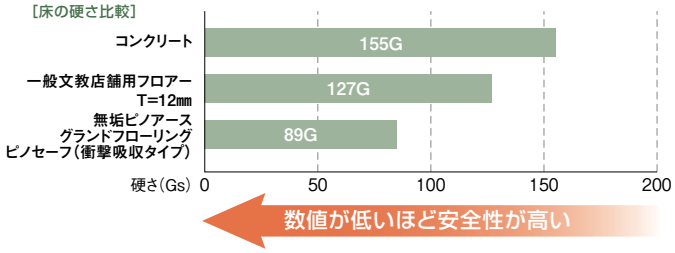

エコ　環境に優しい素材を使用しています。

良質なニュージーパイン®の無垢材を贅沢に使用した無垢ピノアース グランドフローリング ピノセーフ(衝撃吸収タイプ)。

広大なニュージーランドの森で、私たちウッドワンは森林資源を保全しながら資源循環型の育林を行っています。計画的な育林・管理のもと、丹精を込めて育てたニュージーパイン®の良質な部分だけを厳選し、製造する「無垢ピノアース グランドフローリング　ピノセーフ(衝撃吸収タイプ)」は、無垢だけがもつぬくもりや優しさを皆さまの暮らしの中にお届けするだけでなく、環境に優しいエコロジーな商品として喜ばれています。

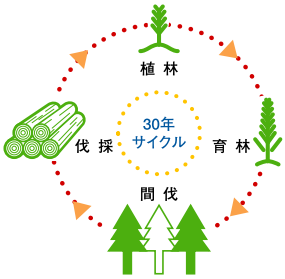

資源保護と安定供給を目的とする「輪伐システム」。

約30年のサイクルで、高品質の材を安定して生産しながら、常に森が茂る環境に配慮した育林方法です。



■浮造り仕上げ・柾目取り

「無垢ピノアース　グランドフローリング　ピノセーフ(衝撃吸収タイプ)」では、幅方向の伸縮が少なくて反りにくい柾目取り。含水管理をし、調湿作用による伸縮が最も少ない状態まで乾燥させています。さらに木の素材感を最大限に活かす浮造り仕上げを施し、ひっかき傷やすり傷にも強くなっています。

無垢材の特性

- ■自然が作り出した、2つとない美しい表情。
- ■自然素材のため、化学物質の発生が極小。
- ■無垢ならではの人に優しい硬さ。
- ■空間の快適さを保つ、高い調湿作用。

幼児施設・学校の教室・福祉施設などに特におすすめの床材です。

Option　別売品

ウレタン系樹脂1液型



※この量で30㎡の施工が可能です。

直張り床材用接着剤の場合

品番	設計価格／セット	入数
ZX0211	¥32,445 (¥30,900)	20kg／セット (10kg×2)

その他、詳しくは右記ページをご覧ください。▶P.429

床材　直張り接着工法用(クギ打ち不可)　文教施設店舗用

グランドフローリング エコエアー

厚　貼　使用単板 2.0mm
[FSC®認証基材]エコプラスベース®

F☆☆☆☆　4VOC基準適合(木質建材)　低VOC

設計施工資料 ▶P.518

抗菌　裏面防虫処理　GCα　GC　スーパー耐汚染　耐汚染　フリーワックス　耐ひっかき傷　スリキズ防止　耐キャスター　車椅子対応　ホットカーペット対応　床暖房対応



使用床材:グランドフローリング エコエアー ナラ(クリア塗装)

ナラ

クリア塗装



幅	品番	設計価格／束　0.5坪入り
91mm	FJ6486-B	受20 ¥25,200(¥24,000) ㎡単価 ¥15,225(¥14,500)

サクラ(カバノキ)

クリア塗装



幅	品番	設計価格／束　0.5坪入り
91mm	FJ6986-B	受20 ¥25,200(¥24,000) ㎡単価 ¥15,225(¥14,500)

ブナ

クリア塗装



幅	品番	設計価格／束　0.5坪入り
91mm	FJ6786-B	受20 ¥25,200(¥24,000) ㎡単価 ¥15,225(¥14,500)



■仕様

●長さ×幅×厚さ(mm)
910×91×16.0

●梱包入数
20枚／束(1.66㎡)0.5坪入



●断面図(mm)

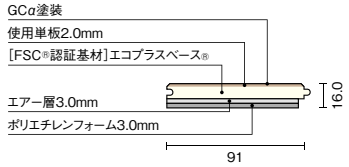

●平面概念図(mm)

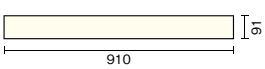

※注：使用単板は記載の厚みを貼っておりますが、仕上がり段階で若干減少している場合があります。
※製品の改良や資材の都合により、商品仕様を変更することがあります。

Option　別売品

ウレタン系樹脂1液型



※この量で30㎡の施工が可能です。

直張り床材用接着剤の場合

品番	設計価格／セット	入数
ZX0211	¥32,445 (¥30,900)	20kg／セット (10kg×2)

その他、詳しくは右記ページをご覧ください。 ▶P.429

商品の幅が「76mm」→「91mm」に変更になりました。
改修工事用に76mm幅の商品も引き続き取り扱っております。
詳しくは文教施設店舗用カタログをご覧頂くか、最寄りの営業所までお問い合わせください。

[FSC® 認証基材]
エコプラスベース®



資源保護を目的とする「輪伐システム」で育てたニュージーパイン®を使用した、地球に優しく安定供給が可能なエコロジー基材です。

商品特長

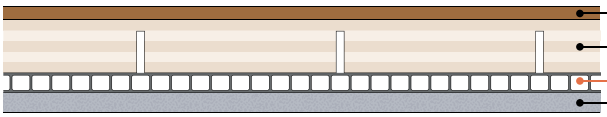

**空気の層を設けた中空構造。
安全性と断熱性が高まり、
耐久性にも優れた毎日の使用に優しい床材です。**

安全 歩行・転倒時の衝撃を緩和します。

転倒時の床の安全性は、体育館に使用する鋼製床下地構成材におけるJIS規格「床の硬さ試験」が目安となり、一般の体育館では「転倒時の床の硬さ100G以下」を指標としています。グランドフローリング　エコエアーでは、従来の直張り接着工法用の床材では困難だったこの数値をクリアした、安全性を考慮した床材です。

■JAS認定商品（JAS複合3種）

グランドフローリング　エコエアーは、安心してご使用いただけるJAS認定商品。JASによる分類では複合3種に該当します。

試験方法:JIS A 6519「体育館用鋼製床下地鋼製材」の「床の硬さ試験」（人間の頭部をモデル化した床の硬さ測定装置にて測定）
測定場所:自社

［床の硬さ比較］

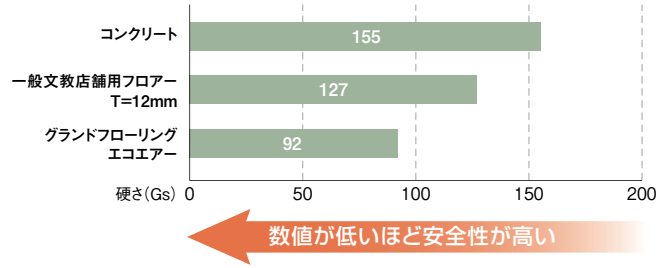

エコ 環境に優しい素材の使用と、優れた冷暖房効率を備えたエコな床材。

省エネ

グランドフローリング　エコエアーは中空構造エアー層により、床から熱が逃げにくい構造になっています。一般的な床材に比べ熱伝導率が低く熱抵抗が高いため、断熱性能があります。そのため冷暖房効率の向上が期待でき、経済性にも優れています。

■外気温が低い場合の床表面温度の低下スピード

一般的な直張り接着工法の床材と比較すると、熱伝導率が低いため、床表面温度が下がりにくく、保温性があることがわかります。

■直貼り接着工法ではモルタルからの冷たさが伝わります。
■エコエアーでは、その冷たさを緩和。

［床温度低下推移グラフ（熱伝導性能測定）］

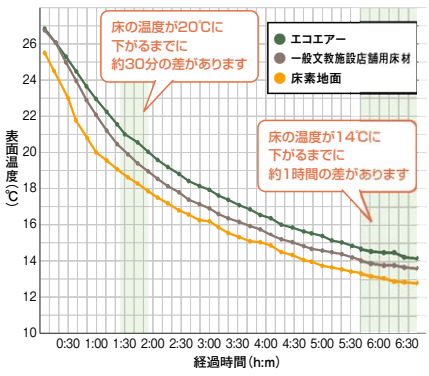

●室内の温度が30℃で、外気温度が10℃の時の床表面温度の下がり方を比較。
●当社従来品と比較した社内測定値であり、保証値ではありません。

エコプラスベース®

ウッドワンはニュージーパイン®を計画的に育林し、環境保全とCO2削減に大きく貢献。「エコプラスベース®」は大切に育てられたニュージーパイン®から生まれた地球にも暮らしにも優しいフローリング基材です。

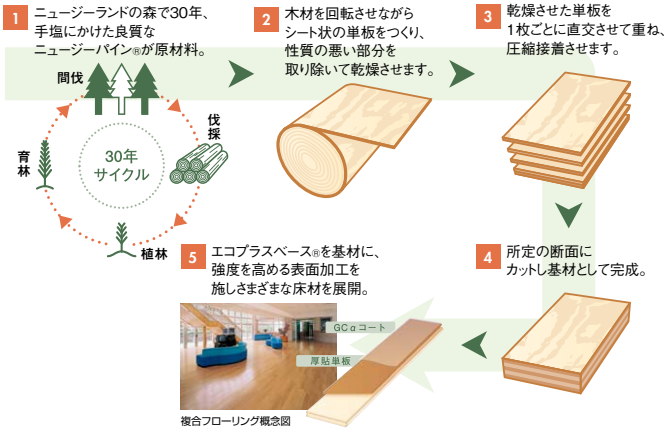

複合フローリング概念図

機能性 優れたコート処理により、美しさと性能を永く保ちます。

耐汚染

■食品やクレヨンなどの染みを防ぎます。

耐汚染マークの床材には、汚れが表面に付きにくいコート仕上げを施しています。食品の付着やクレヨンの落書きが付いても、従来の床材に比べて染みにくく、汚れが落としやすくなっています。





GCαコート

■摩耗から床を守る特殊コート処理。

「GCコート」とはGC（グリーンカーボン）を塗料に混ぜて、塗膜の耐摩耗性を高めたものです。日常の生活で起こり得る摩耗から床を守ります。
「GCαコート」とは「GCコート」よりGCの量を増やし、さらに塗膜の耐摩耗性を高めたものです。特に摩耗のはげしい多目的ホールや公共施設等用におすすめの床材です。

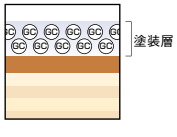

■JAS規格摩耗A試験に準じた結果
一般的なフロアー……100回転
GCコート処理のフロアー……500回転以上
GCαコート処理のフロアー……1,000回転以上

※1 GCとはグリーンカーボン（炭化ケイ素）の略で、ダイヤモンドにつぐ硬さをもつセラミックの一種。

●表示価格は税込価格で（　）内は税抜き価格です。●受：受注生産品です。詳細については P4 をご覧ください。
●表示価格には工事費は含まれておりません。●印刷のため実物と多少、色・柄が異なることがあります。面材サンプルなどでお確かめください。

複合フローリング　ナラ／ブナ／サクラ(カバノキ)

厚　貼 使用単板 2.0mm
極厚貼 使用単板 3.0mm

F☆☆☆☆　4VOC基準適合(木質建材)　低VOC

設計施工資料 ▶P.516

抗菌　裏面防虫処理　GCα　GC　スーパー耐汚染　耐汚染　フリーワックス　耐ひっかき傷　スリキズ防止　耐キャスター　車椅子対応　ホットカーペット対応　床暖房対応

※裏面防虫処理以外は無塗装品には対応しておりません。



使用床材:複合フローリング(サクラ(カバノキ))

体育館等のスポーツフロアに複合フローリングを使用する場合、表面の単板厚が3㎜以上とされていますが、リフォーム時にサンダー掛けを行うことから表面単板厚6㎜が多く使用されていました。しかし、表面単板厚3㎜でもリフォーム時のサンダー掛けは2回程度は行うことができます。なお、表面単板の厚さによらず、長期的に床性能を維持するため、塗膜が傷む前(2～3年ごと)に適切な塗料で塗り重ねを行うことが望ましいとされています。

引用:「スポーツフロアのメンテナンス」((財)日本体育施設協会 スポーツフロアー部会 発行)



厚　貼
使用単板
2.0mm



極厚貼
使用単板
3.0mm

■仕様

●長さ×幅×厚さ(mm)
910×91×12.0・15.0・18.0

●梱包入数
20枚／束(1.66㎡)0.5坪入

●断面図(mm)

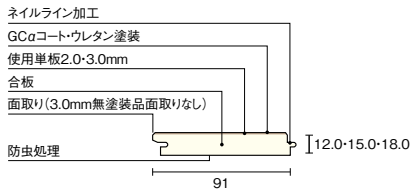

●平面概念図(mm)

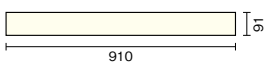

※注：使用単板は記載の厚みを貼っておりますが、仕上がり段階で若干減少している場合があります。
※製品の改良や資材の都合により、商品仕様を変更することがあります。

ナラ

無塗装



使用単板厚	厚さ	品番	設計価格／束　0.5坪入り
2.0mm	15mm	FG0510-A	¥18,690(¥17,800) ㎡単価 ¥11,288(¥10,750)
3.0mm	15mm	FG0560-A	¥20,685(¥19,700) ㎡単価 ¥12,495(¥11,900)
	18mm	FG0660-A	受14 ¥22,155(¥21,100) ㎡単価 ¥13,388(¥12,750)

※表層3.0mm単板の商品は、面取り加工を施していません。

クリア塗装



使用単板厚	厚さ	品番	設計価格／束　0.5坪入り
2.0mm	NEW 12mm	FG0811-B	¥18,690(¥17,800) ㎡単価 ¥11,288(¥10,750)
	15mm	FG0510-B	¥20,370(¥19,400) ㎡単価 ¥12,306(¥11,720)
3.0mm	15mm	FG0560-B	¥22,470(¥21,400) ㎡単価 ¥13,577(¥12,930)
	18mm	FG0660-B	受14 ¥23,835(¥22,700) ㎡単価 ¥14,396(¥13,710)

Information　発注、施工にあたって、以下の点をご確認ください。

●ホットカーペットの本商品への使用や直射日光下でのご使用は避けてください。
●大型観覧席を移動させる多目的ホールや病院や福祉施設など大型の配膳台車等をご使用の場合、へこみや割れが発生するため、合板や鋼板などで保護してご使用ください。
●製品の改良や資材の都合により、商品仕様を変更することがあります。
●大口物件の場合、時期により納期がかかることがあります。事前に最寄りの弊社営業所にご連絡ください。

注意 心辺材を使用した表面単板があり濃淡差が生じますのであらかじめ、仮並べを行ってから施工してください。

公共物件等で、合法証明書が必要な場合には、発注の前に最寄りの営業所までお問い合わせください。

ブナ

無塗装



使用単板厚	厚さ	品番	設計価格／束　0.5坪入り
2.0mm	15mm	FG0110-A	¥17,430 (¥16,600) ㎡単価 ¥10,532(¥10,030)
3.0mm	15mm	FG0160-A	¥19,530 (¥18,600) ㎡単価 ¥11,802(¥11,240)
	18mm	FG0260-A	受10 ¥21,000 (¥20,000) ㎡単価 ¥12,684(¥12,080)

※表層3.0mm単板の商品は、面取り加工を施していません。

クリア塗装



使用単板厚	厚さ	品番	設計価格／束　0.5坪入り
2.0mm	NEW 12mm	FG0711-B	¥17,430 (¥16,600) ㎡単価 ¥10,532(¥10,030)
	15mm	FG0110-B	¥19,215 (¥18,300) ㎡単価 ¥11,613(¥11,060)
3.0mm	15mm	FG0160-B	¥21,210 (¥20,200) ㎡単価 ¥12,810(¥12,200)
	18mm	FG0260-B	受10 ¥22,680 (¥21,600) ㎡単価 ¥13,703(¥13,050)

サクラ(カバノキ)

無塗装



使用単板厚	厚さ	品番	設計価格／束　0.5坪入り
2.0mm	15mm	FG0310-A	¥18,690 (¥17,800) ㎡単価 ¥11,288(¥10,750)
3.0mm	15mm	FG0360-A	¥20,685 (¥19,700) ㎡単価 ¥12,495(¥11,900)
	18mm	FG0460-A	受10 ¥22,155 (¥21,100) ㎡単価 ¥13,388(¥12,750)

※表層3.0mm単板の商品は、面取り加工を施していません。

クリア塗装



使用単板厚	厚さ	品番	設計価格／束　0.5坪入り
2.0mm	15mm	FG0310-B	¥20,370 (¥19,400) ㎡単価 ¥12,306(¥11,720)
3.0mm	15mm	FG0360-B	¥22,470 (¥21,400) ㎡単価 ¥13,577(¥12,930)
	18mm	FG0460-B	受10 ¥23,835 (¥22,700) ㎡単価 ¥14,396(¥13,710)

NEW センター用(やとい実)

※センター用(やとい実)は、樹種および使用単板2.0mm・3.0mmを共通でご利用ください。

■仕様

●長さ×幅×厚さ(mm)
900×11×7.7・9.8

●梱包入数
20本／束

●断面図(mm)

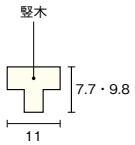

●平面概念図(mm)

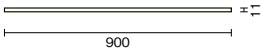





種類	長さ×幅×厚さ(mm)	品番	設計価格／束	梱包入数
15mm用	900×11×7.7	ZY8115	¥21,000 (¥20,000)	20
18mm用	900×11×9.8	ZY8118	¥21,000 (¥20,000)	20

※注：使用単板は記載の厚みを貼っておりますが、仕上がり段階で若干減少している場合があります。
※製品の改良や資材の都合により、商品仕様を変更することがあります。

グランドフローリング

厚　貼 使用単板 2.0mm

F☆☆☆☆　4VOC基準適合(木質建材)　低VOC

設計施工資料 ▶P.518

抗菌　裏面防虫処理　GCα　GC　スーパー耐汚染　耐汚染　フリーワックス　耐ひっかき傷　スリキズ防止　耐キャスター　車椅子対応　ホットカーペット対応　床暖房対応

※無塗装品には対応しておりません。



使用床材:グランドフローリング文教施設店舗用ブナ(クリア塗装)

ナチュラルな木のぬくもりをもった高耐久性の文教施設・店舗用フロアー。

■JAS認定商品

安心してお使いいただけるJAS認定商品です。

■高耐久性 —— 厚貼+GCαコート処理

ナラ、ブナ、サクラ、ハードメープルの2.0mm厚単板を表面材に使用し、GCαコート処理を施してあるので文教施設のような多くの人が集まる場所に適しています。
従来の塗装品と比較し(当社従来品と比較)2倍以上の耐摩耗性を備えています。

■ソフトな歩行感

- 裏面に使用した緩衝材がコンクリート地特有の硬さを柔らげ、歩行感をソフトにしています。
- ポリエチレンフォームには、断熱効果、吸音効果、防湿効果があり、快適な環境づくりのお役にたちます。
- 台板裏面にはVカットを入れて、適度な柔軟性を持たせています。

■仕様

●長さ×幅×厚さ(mm)
910×76・91×12.0・15.0

●76mm幅 梱包入数
12mm厚…48枚／束(3.32㎡)1坪入
15mm厚…24枚／束(1.66㎡)0.5坪入
●91mm幅 梱包入数
12mm厚…40枚／束(3.31㎡)1坪入
15mm厚…20枚／束(1.65㎡)0.5坪入



●断面図(mm)

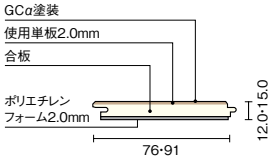

●平面概念図(mm)

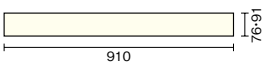

※注：使用単板は記載の厚みを貼っておりますが、仕上がり段階で若干減少している場合があります。
※製品の改良や資材の都合により、商品仕様を変更することがあります。

ナラ

無塗装



使用単板厚	厚さ	76mm幅 品番	76mm幅 設計価格／束	NEW 91mm幅 品番	NEW 91mm幅 設計価格／束	入り坪数
2.0mm	12mm	FJ6412-A	受10 (¥31,900) ㎡単価(¥9,610)	FJ6422-A	受10 (¥31,900) ㎡単価(¥9,640)	1坪入
	15mm	FJ6415-A	受12 (¥17,300) ㎡単価(¥10,430)	FJ6425-A	受12 (¥17,300) ㎡単価(¥10,490)	0.5坪入

クリア塗装



使用単板厚	厚さ	76mm幅 品番	76mm幅 設計価格／束	NEW 91mm幅 品番	NEW 91mm幅 設計価格／束	入り坪数
2.0mm	12mm	FJ6412-B	受10 (¥33,500) ㎡単価(¥10,100)	FJ6422-B	受10 (¥33,500) ㎡単価(¥10,130)	1坪入
	15mm	FJ6415-B	受12 (¥18,900) ㎡単価(¥11,390)	FJ6425-B	受12 (¥18,900) ㎡単価(¥11,460)	0.5坪入

ブラウン色



使用単板厚	厚さ	76mm幅 品番	76mm幅 設計価格／束	NEW 91mm幅 品番	NEW 91mm幅 設計価格／束	入り坪数
2.0mm	12mm	FJ6412-BN	受10 (¥33,500) ㎡単価(¥10,100)	FJ6422-BN	受10 (¥33,500) ㎡単価(¥10,130)	1坪入
	15mm	FJ6415-BN	受12 (¥18,900) ㎡単価(¥11,390)	FJ6425-BN	受12 (¥18,900) ㎡単価(¥11,460)	0.5坪入

特注色対応品

200m²以上より、特注色の生産をうけたまわっております。
弊社営業所までお問い合わせください。

[ナラ]納期:発注後21日

使用単板厚	厚さ	76mm幅 品番	76mm幅 設計価格／束	NEW 91mm幅 品番	NEW 91mm幅 設計価格／束	入り坪数
2.0mm	12mm	FJ6412-□	受 (¥36,500) ㎡単価(¥11,000)	FJ6422-□	受 (¥36,500) ㎡単価(¥11,030)	1坪入
	15mm	FJ6415-□	受 (¥20,600) ㎡単価(¥12,410)	FJ6425-□	受 (¥20,600) ㎡単価(¥12,490)	0.5坪入

特注生産品

200m²以上より、下記商品の特注をうけたまわっております。
弊社営業所までお問い合わせください。

[ナラ]納期:発注後1ヶ月

使用単板厚	厚さ	76mm幅 品番	76mm幅 設計価格／束	NEW 91mm幅 品番	NEW 91mm幅 設計価格／束	入り坪数
3.0mm	15mm	FJ9111-A	受 (¥20,500) ㎡単価(¥12,350)	FJ9121-A	受 (¥20,500) ㎡単価(¥12,430)	0.5坪入
		FJ9111-□	受 (¥22,100) ㎡単価(¥13,320)	FJ9121-□	受 (¥22,100) ㎡単価(¥13,400)	0.5坪入

掲載の設計価格は税抜き価格です。

注意 心辺材を使用した表面単板があり濃淡差が生じますのであらかじめ、仮並べを行ってから施工してください。

公共物件等で、合法証明書が必要な場合には、発注の前に最寄りの営業所までお問い合わせください。

ブナ

無塗装



使用単板厚	厚さ	76mm幅 品番	76mm幅 設計価格／束	NEW 91mm幅 品番	NEW 91mm幅 設計価格／束	入り坪数
2.0mm	12mm	FJ6712-A	受10 (¥30,800) ㎡単価(¥9,280)	FJ6722-A	受10 (¥30,800) ㎡単価(¥9,310)	1坪入
	15mm	FJ6715-A	受12 (¥16,800) ㎡単価(¥10,130)	FJ6725-A	受12 (¥16,800) ㎡単価(¥10,190)	0.5坪入

クリア塗装



使用単板厚	厚さ	76mm幅 品番	76mm幅 設計価格／束	NEW 91mm幅 品番	NEW 91mm幅 設計価格／束	入り坪数
2.0mm	12mm	FJ6712-B	受10 (¥32,400) ㎡単価(¥9,760)	FJ6722-B	受10 (¥32,400) ㎡単価(¥9,790)	1坪入
	15mm	FJ6715-B	受12 (¥18,400) ㎡単価(¥11,090)	FJ6725-B	受12 (¥18,400) ㎡単価(¥11,160)	0.5坪入

ハードメープル

無塗装



使用単板厚	厚さ	76mm幅 品番	76mm幅 設計価格／束	NEW 91mm幅 品番	NEW 91mm幅 設計価格／束	入り坪数
2.0mm	12mm	FJ7012-A	受10 (¥33,500) ㎡単価(¥10,100)	FJ7022-A	受10 (¥33,500) ㎡単価(¥10,130)	1坪入

クリア塗装



使用単板厚	厚さ	76mm幅 品番	76mm幅 設計価格／束	NEW 91mm幅 品番	NEW 91mm幅 設計価格／束	入り坪数
2.0mm	12mm	FJ7012-B	受10 (¥35,100) ㎡単価(¥10,580)	FJ7022-B	受10 (¥35,100) ㎡単価(¥10,610)	1坪入

サクラ(カバノキ)

無塗装



使用単板厚	厚さ	76mm幅 品番	76mm幅 設計価格／束	NEW 91mm幅 品番	NEW 91mm幅 設計価格／束	入り坪数
2.0mm	12mm	FJ6912-A	受10 (¥31,900) ㎡単価(¥9,610)	FJ6922-A	受10 (¥31,900) ㎡単価(¥9,640)	1坪入
	15mm	FJ6915-A	受12 (¥17,300) ㎡単価(¥10,430)	FJ6925-A	受12 (¥17,300) ㎡単価(¥10,490)	0.5坪入

クリア塗装



使用単板厚	厚さ	76mm幅 品番	76mm幅 設計価格／束	NEW 91mm幅 品番	NEW 91mm幅 設計価格／束	入り坪数
2.0mm	12mm	FJ6912-B	受10 (¥33,500) ㎡単価(¥10,100)	FJ6922-B	受10 (¥33,500) ㎡単価(¥10,130)	1坪入
	15mm	FJ6915-B	受12 (¥18,900) ㎡単価(¥11,390)	FJ6925-B	受12 (¥18,900) ㎡単価(¥11,460)	0.5坪入

特注生産品

200m²以上より、下記商品の特注をうけたまわっております。
弊社営業所までお問い合わせください。

[ブナ]納期:発注後1ヶ月

使用単板厚	厚さ	76mm幅 品番	76mm幅 設計価格／束	NEW 91mm幅 品番	NEW 91mm幅 設計価格／束	入り坪数
3.0mm	15mm	FJ9211-A	受 (¥20,500) ㎡単価(¥12,350)	FJ9221-A	受 (¥20,500) ㎡単価(¥12,430)	0.5坪入
		FJ9211-B	受 (¥22,100) ㎡単価(¥13,320)	FJ9221-B	受 (¥22,100) ㎡単価(¥13,400)	0.5坪入

[サクラ(カバノキ)]納期:発注後1ヶ月

使用単板厚	厚さ	76mm幅 品番	76mm幅 設計価格／束	NEW 91mm幅 品番	NEW 91mm幅 設計価格／束	入り坪数
3.0mm	15mm	FJ9311-A	受 (¥20,500) ㎡単価(¥12,350)	FJ9321-A	受 (¥20,500) ㎡単価(¥12,430)	0.5坪入
		FJ9311-B	受 (¥22,100) ㎡単価(¥13,320)	FJ9321-B	受 (¥22,100) ㎡単価(¥13,400)	0.5坪入

※注：使用単板は記載の厚みを貼っておりますが、仕上がり段階で若干減少している場合があります。

Option 別売品

直張り床材用接着剤の場合



ウレタン系樹脂1液型

その他、詳しくは右記ページをご覧ください。 ▶P.429

Information 発注、施工にあたって、以下の点をご確認ください。

- ホットカーペットの本商品への使用や直射日光下でのご使用は避けてください。
- 厚さによって入数が異なりますのでご注意ください。12mm厚・48枚入(≒3.32㎡)※1坪入り　15mm厚・24枚入(≒1.66㎡)※0.5坪入り
- 大口物件の場合、時期により納期がかかることがあります。事前に最寄りの弊社営業所にご連絡ください。

＜文教施設・店舗等への適用範囲＞

- 文教施設…学校の教室、廊下、図書館、遊戯室、養護室、集会場、体育館でご使用になれます。大型観覧席を移動させる多目的ホールや病院や福祉施設など大型の配膳台車等をご使用の場合、へこみや割れが発生するため、合板や鋼板などで保護してご使用ください。
- 店舗…百貨店、商店街等における売場の床、喫茶店、展示場でご使用ください。
  食堂、スキー場のロッジ、スーパー等の床で直接砂や雨・水を持ち込む場所への使用は避けてください。

●表示価格は税抜き価格です。●受□:受注生産品です。詳細については P4 をご覧ください。
●表示価格には工事費は含まれておりません。●印刷のため実物と多少、色・柄が異なることがあります。面材サンプルなどでお確かめください。

スケアーブロック

厚　貼 使用単板 2.0mm
[FSC®認証基材]エコプラスベース®

F☆☆☆☆　4VOC基準適合(木質建材)　低VOC

設計施工資料 ▶P.518

抗菌　裏面防虫処理　GCα　GC　スーパー耐汚染　耐汚染　フリーワックス　耐ひっかき傷　スリキズ防止　耐キャスター　車椅子対応　ホットカーペット対応　床暖房対応

※無塗装品には対応しておりません。



使用床材:スケアーブロック ナラ(クリア塗装)

正方形をベースにした意匠が、床にリズミカルな印象を与えてくれます。

■JAS認定商品
安心してお使いいただけるJAS認定商品です。

■厚貼りなのに簡単施工
表情豊かで現代的な床材スケアーブロック。表面化粧材には、木質本来の味わい深さと高い耐久性を実現する表層2.0mmの厚単板を採用しました。また、接着剤を使った直張り工法用ですから、簡単で確実な施工が可能です。

■ソフトな歩行感
裏面にポリエチレンフォームを施すことで、直張り床材であっても柔らかい歩行感が得られます。同時に、断熱・防湿・吸音効果もあり、快適な環境を実現いたします。

■高品質
塗装品の表面にはGCα(グリーンカーボン)コート処理を行っています。当社従来商品と比較しても2倍以上の耐摩耗性能を発揮し、より安心な床材としてご使用いただけます。

■仕様
●長さ×幅×厚さ(mm)
303×303×12.0・15.0

●梱包入数
12mm厚…36枚／束(3.31㎡)1坪
15mm厚…18枚／束(1.65㎡)0.5坪入



●断面図(mm)

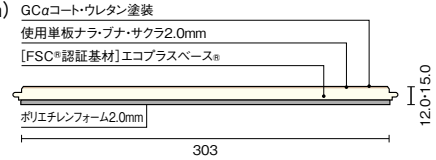

●平面概念図(mm)

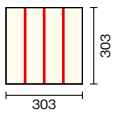

※製品の改良や資材の都合により、商品仕様を変更することがあります。

ナラ

無塗装



4枚貼り合せ例

使用単板厚	厚さ	品番	設計価格／束	入り坪数
2.0mm	12mm	FS2311-A	受15 ¥37,800(¥36,000) ㎡単価 ¥11,445(¥10,900)	1坪入
	15mm	FS2411-A	受15 ¥20,475(¥19,500) ㎡単価 ¥12,390(¥11,800)	0.5坪入

クリア塗装



4枚貼り合せ例

使用単板厚	厚さ	品番	設計価格／束	入り坪数
2.0mm	12mm	FS2311-B	受15 ¥39,480(¥37,600) ㎡単価 ¥11,949(¥11,380)	1坪入
	15mm	FS2411-B	受15 ¥22,155(¥21,100) ㎡単価 ¥13,409(¥12,770)	0.5坪入

Option 別売品

ウレタン系樹脂1液型



※この量で30㎡の施工が可能です。

直張り床材用接着剤の場合

品番	設計価格／セット	入数
ZX0211	¥32,445 (¥30,900)	20kg／セット (10kg×2)

その他、詳しくは右記ページをご覧ください。▶P.429

公共物件等で、合法証明書が必要な場合には、
発注の前に最寄りの営業所までお問い合わせください。

[FSC® 認証基材]
エコプラスベース®



資源保護を目的とする「輪伐システム」で育てたニュージーパイン®を使用した、地球に優しく安定供給が可能なエコロジー基材です。

ブナ

無塗装



4枚貼り合せ例

使用単板厚	厚さ	品番	設計価格／束	入り坪数
2.0mm	12mm	FS2111-A	受15 ¥38,325（¥36,500） ㎡単価 ¥11,603（¥11,050）	1坪入
	15mm	FS2211-A	受15 ¥20,790（¥19,800） ㎡単価 ¥12,579（¥11,980）	0.5坪入

クリア塗装



4枚貼り合せ例

使用単板厚	厚さ	品番	設計価格／束	入り坪数
2.0mm	12mm	FS2111-B	受15 ¥40,005（¥38,100） ㎡単価 ¥12,107（¥11,530）	1坪入
	15mm	FS2211-B	受15 ¥22,470（¥21,400） ㎡単価 ¥13,598（¥12,950）	0.5坪入

サクラ（カバノキ）

無塗装



4枚貼り合せ例

使用単板厚	厚さ	品番	設計価格／束	入り坪数
2.0mm	12mm	FS2511-A	受15 ¥40,635（¥38,700） ㎡単価 ¥12,296（¥11,710）	1坪入
	15mm	FS2611-A	受15 ¥21,945（¥20,900） ㎡単価 ¥13,283（¥12,650）	0.5坪入

クリア塗装



4枚貼り合せ例

使用単板厚	厚さ	品番	設計価格／束	入り坪数
2.0mm	12mm	FS2511-B	受15 ¥42,315（¥40,300） ㎡単価 ¥12,810（¥12,200）	1坪入
	15mm	FS2611-B	受15 ¥23,625（¥22,500） ㎡単価 ¥14,301（¥13,620）	0.5坪入

Information 発注、施工にあたって、以下の点をご確認ください。

●厚さによって商品の入数が異なりますので、ご注意ください。
12mm厚・36枚入（3.31m²）15mm厚・18枚入（1.65m²）※0.5坪入り
●大口物件の場合、時期により納期がかかることがあります。事前に最寄りの弊社営業所にご連絡ください。
●天然木化粧単板を使用しているため、色・柄・木目にバラツキがありますのでご了承ください。

●表示価格は税込価格で（　）内は税抜き価格です。●受□:受注生産品です。詳細については P4 をご覧ください。
●表示価格には工事費は含まれておりません。●印刷のため実物と多少、色・柄が異なることがあります。面材サンプルなどでお確かめください。

床見切り材

ReNEW
カラーごとで異なっていた品番が統一されました。

F☆☆☆☆（告示対象外製品） 4VOC基準適合（木質建材） 低VOC



床材同士の見切りに。

直張り用床材の見切りにお使いください。床材が切り替わる場合や、張り方向が違う箇所に、優れた施工性を発揮。

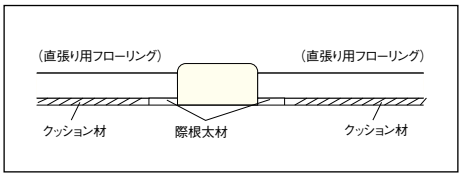


ライトクリア色

ReNEW 床見切り材　D型　※基材は集成材もしくは無垢材になります。

対応カラー記号選択（品番の□にカラー記号をお入れください。）	長さ×幅×厚さ(mm)	品番	設計価格／束	梱包入数
WH ホワイト色　NP ナチュラルピンク色　LC ライトクリア色　DK ダークブラウン色 PL ペール色　CP センターピンク色　BN ブラウン色　DE ディープブラウン色 NL ナチュラル色　HB ハニーブラウン色　MB ミディアムブラウン色	1,900×30×15	DHD7713-□	¥11,655（¥11,100） （¥2,914／本（¥2,775／本））	4

●断面図(mm)

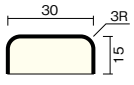



カーペットと床材の見切りに。

パンチカーペットと直張り用床材との見切りにお使いください。厚みの違いも難なくクリア。段差もほとんど気になりません。

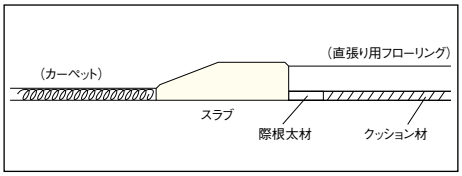


ライトクリア色

ReNEW 床見切り材　C型　※基材は集成材もしくは無垢材になります。

対応カラー記号選択（品番の□にカラー記号をお入れください。）	長さ×幅×厚さ(mm)	品番	設計価格／本	梱包入数
WH ホワイト色　NP ナチュラルピンク色　LC ライトクリア色　DK ダークブラウン色 PL ペール色　CP センターピンク色　BN ブラウン色　DE ディープブラウン色	1,900×50×13	DHC7713-□	¥3,360（¥3,200）	1

●断面図(mm)

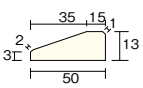

Information　発注、施工にあたって、以下の点をご確認ください。

際根太の施工方法

上り框、敷居等との突き付け部分には、段差・隙間が発生するのを防止するため、必ずたわみ防止材として際根太を使用してください。また、際根太と床材は接着剤で固定してください。

フロアー裏面のクッション材を際根太相当分だけカッターにて除去してください。

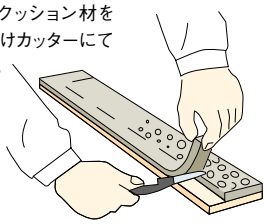

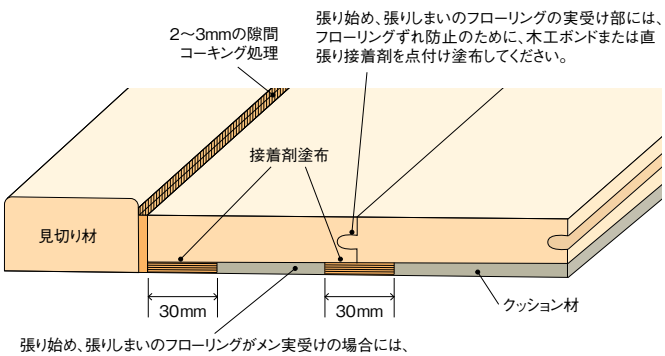

集成上り框／オークSタイプ《上り框》

F☆☆☆☆（告示対象外製品） 4VOC基準適合（木質建材） 低VOC



直張り用上がり框のほか、様々な用途に対応します。

マンションの玄関など、直張り床材使用時等の上り框としてお使いください。
集成材のため様々な用途・間口に対応します。

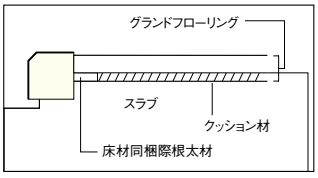


クリア塗装

集成上り框　タモ

対応カラー記号選択（品番の□にカラー記号をお入れください。）	長さ×幅×厚さ(mm)	品番	設計価格／本 無塗装	設計価格／本 塗装
A 無塗装 / B クリア塗装 / BN ブラウン色 / PL ペール色 / NP ナチュラルピンク色 / WH ホワイト色 / DK ダークブラウン色	2,000×90×60	確 AS3111-□	¥15,372 (¥14,640)	¥17,010 (¥16,200)

●断面図(mm)

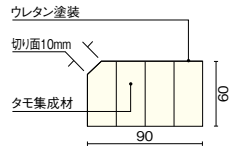

上り框　ピノアース対応

対応カラー記号選択（品番の□にカラー記号をお入れください。）	長さ×幅×厚さ(mm)	品番	設計価格／本 無塗装	設計価格／本 塗装
A 無塗装 / NL ナチュラル色 / HB ハニーブラウン色 / DE ディープブラウン色 / WH ホワイト色 NEW / MB ミディアムブラウン色 / UH 自然塗料クリア色 / UT 自然塗料ハニーブラウン色 / UG 自然塗料ホワイト色	1,800×90×60	AS3731-□	¥15,372 (¥14,640)	¥17,010 (¥16,200)

●断面図(mm)

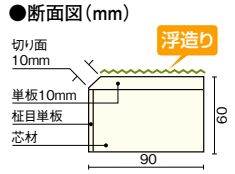

対応カラー記号選択（品番の□にカラー記号をお入れください。）
A 無塗装 / LC ライトクリア色 / BN ブラウン色

オークSタイプ《上り框》

S右タイプ


ブラウン色

長さ×幅×厚さ(mm)	品番	設計価格／本 無塗装	設計価格／本 塗装
1,950×90×150	AL3411-SR-□	受14 ¥127,785 (¥121,700)	受14 ¥143,535 (¥136,700)
2,950×90×150	AL3412-SR-□	受14 ¥302,820 (¥288,400)	受14 ¥318,570 (¥303,400)

S左タイプ


ブラウン色

長さ×幅×厚さ(mm)	品番	設計価格／本 無塗装	設計価格／本 塗装
1,950×90×150	AL3411-SL-□	受14 ¥127,785 (¥121,700)	受14 ¥143,535 (¥136,700)
2,950×90×150	AL3412-SL-□	受14 ¥302,820 (¥288,400)	受14 ¥318,570 (¥303,400)

●仕様図(mm)

S右タイプ平面図

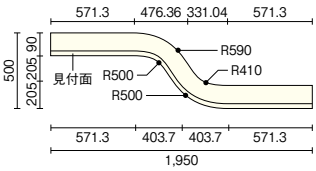

S左タイプ平面図

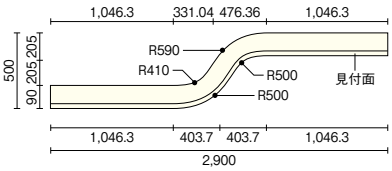

断面図

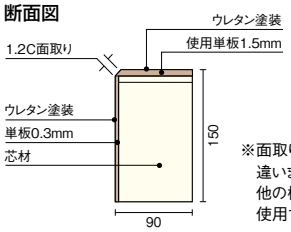

※面取りの寸法が違いますので他の框と一緒に使用することはできません。

※特注対応も承ります。弊社営業所へお問い合わせください。図面又はラフ寸法（長さ、外幅、R位置など）を添えてください。（納期1ヶ月）

●確は在庫ご確認商品です。●表示価格は税込価格で（　）内は税抜き価格です。●受□:受注生産品です。詳細についてはP4をご覧ください。
●表示価格には工事費は含まれておりません。●印刷のため実物と多少、色・柄が異なることがあります。面材サンプルなどでお確かめください。

PITAYUKA【ぴたゆか】



本物の木の良さをもっと身近に。置くだけ床マット。

木のぬくもり、優しい手ざわり。自然な調湿や香りがもたらす快適空間。無垢にはいいところがいっぱい。無垢の良さをスペースやライフスタイルにあわせて簡単に取入れたい。賃貸住宅、ワンルーム、子どもの遊び場所、コーナーの有効活用に。暮らしに愛着がわく。しあわせがまた1つ増える。無垢を感じる暮らしを手に入れる便利アイテム、ウッドワンのぴたゆか。





商品特長

■材質は、ウッドワンがニュージーランドで計画的に植林、育林したニュージーパイン®(無垢材)です。

■裏面には、滑りにくい特殊密着シートを採用しています。

■表面は、木目を浮き立たせた浮造(うづく)り仕上げ。



木が持つ特性について

若干の寸法誤差、隙間や反りが生じます。木が持つ特性をご理解下さい。



■仕様

●長さ×幅×厚さ(mm)
825×825×6.5mm

●梱包入数
2枚入り／束

●表面仕上げ
浮造り仕上げ+ウレタン塗装

ナチュラル色 NL



NEW ホワイト色 WH

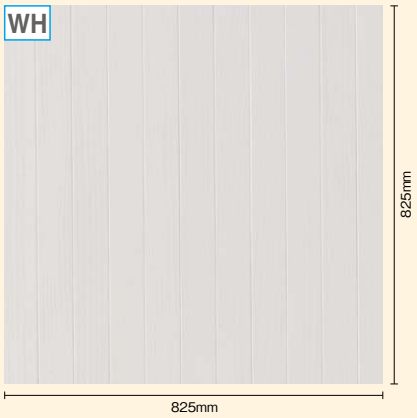

品番	設計価格／束　2枚入り
FP9488-K-□	¥19,950(¥19,000)

品番の□にカラー記号をお入れください。

Option　別売品

無垢の床見切り材もご用意しています。

※見切り材にも浮造(うづく)り仕上げが施されています。



床見切り材 E型

長さ×幅×厚さ(mm)	品番	設計価格／本
2,000×30×9	DHSE04-□	¥2,625(¥2,500)
3,900×30×9	DHSE06-□	¥5,775(¥5,500)



床見切り材 F型

長さ×幅×厚さ(mm)	品番	設計価格／本
2,000×30×9	DHSFJ04-□	¥3,045(¥2,900)
3,900×30×9	DHSFJ06-□	¥6,300(¥6,000)



床見切り材 T型

長さ×幅×厚さ(mm)	品番	設計価格／本
2,000×30×9	DHST04-□	¥2,625(¥2,500)
3,900×30×9	DHST06-□	¥5,775(¥5,500)

品番の□にカラー記号をお入れください。

ワンポイントアドバイス

お子様やペットのいるご家庭には、ずれや反り防止に役立つ「固定テープ」のご利用をおすすめします。



固定テープ
(両面テープ)



両端、真ん中の
3カ所に貼ります



シールをはがして
あとは置くだけ



ぴたゆか固定テープ(10m巻き)
ぴたゆか4枚分相当

品番	設計価格／個
ZY2012	¥3,465(¥3,300)

●表示価格は税込価格で(　　)内は税抜き価格です。●受□:受注生産品です。詳細については P4 をご覧ください。
●表示価格には工事費は含まれておりません。●印刷のため実物と多少、色・柄が異なることがあります。面材サンプルなどでお確かめください。

階段材

安全性と美しさで、生活空間を演出。ウッドワンの階段。

1階と2階を機能的に結ぶ階段は、住まいの中でも、特に安全性が求められる場所。
また、階段のつけ方で住宅の使い勝手も大きく変わってくるものです。
住宅の顔である玄関に最も近い位置にあることから、最近ではその機能と美しさも重視されています。
ウッドワンでは階段材に多様な樹種とバリエーションをご用意。
洋風から和風まで、どんな住まいや間取りにも対応して、新しい空間を演出します。

選び方のポイント

安全性で選ぶ

階段を設置する際の
安全性について解説いたします。

詳しくは
▶P.270を
ご覧ください。

デザイン性で選ぶ

豊富な階段デザインから
お好みをお選びください。

詳しくは
▶P.272を
ご覧ください。



階　段 P.268

家族の行き来を支えるだけでなく、空気の通り道や家族の気配を感じ取れるきっかけともなる階段。空間のアクセントとしてデザイン性の高いものから省施工を実現するものまで、ご要望にお応えできるさまざまな種類をご提案いたします。

デザイン階段 ····· P.276
カーブ階段 ····· P.284
リフォーム階段 ····· P.302
セットオン階段のご紹介 ····· P.308
LV階段 ····· P.310
集成階段 ····· P.328



階段廻り部材 P.368

階段の設えを華やかにしながら、昇降される方を支える安全性にも配慮したウッドワンの階段廻り部材。豊富な樹種とカラーをご用意し、ご希望される階段デザインとのコーディネイトにも幅広く対応いたします。

丸型手すり ····· P.370
リフォーム手すり ····· P.377
親柱・子柱・手すり ····· P.380
洋風階段システム・R66シリーズ ····· P.386
屋根裏収納はしご・ロフトはしご ····· P.398



選び方のポイント

安全性で選ぶ

家庭内で発生する事故では階段での事故が最も多く、乳幼児や高齢の方の割合が多く見られます。設置するスペースが限られがちな階段でも、踊り場や手すりを設けることで安全性を高めることができます。階段の幅や踏板の高さなども考慮し、日常の使いやすさを想定した設置が大切です。

■階段事故の主な原因

- 急勾配の階段での足を踏み外す事故
- 階段の滑り止めなどのつまずき事故
- 照明不足によるつまずき・踏み外し事故
- 荷物を運んでいる時のつまずき・踏み外し事故

階段設置の安全ポイント

とくに高齢者や小さな子どもに配慮して設計しましょう。《住宅金融支援機構の優良住宅支援制度で示されているバリアフリー性技術基準》

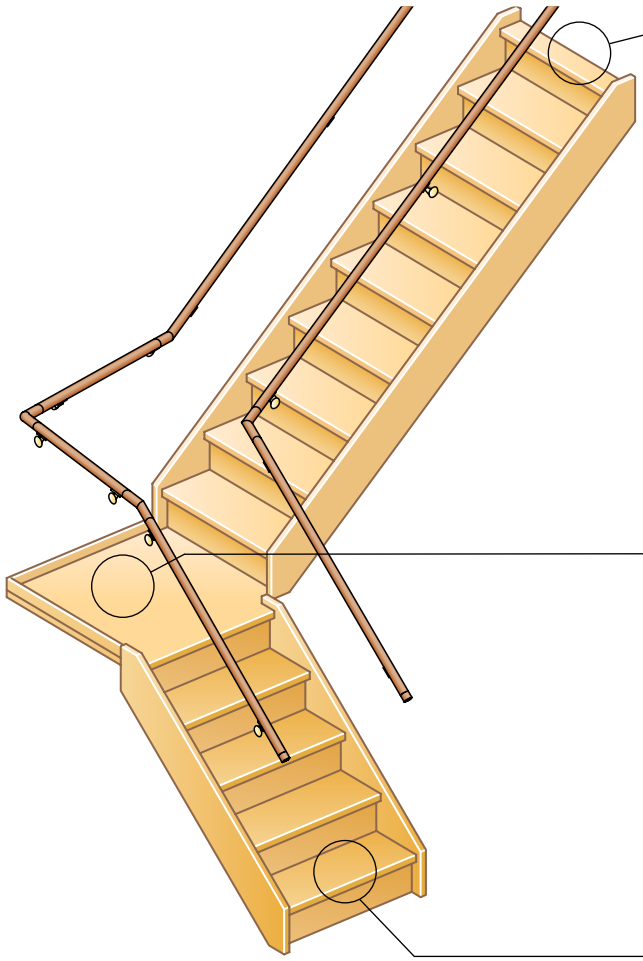

■階段の設計について

階段の勾配はなるべく緩やかに、蹴上げ寸法は毎日の使用で無理のない角度の設置が基本です。両手に荷物を抱えた場合や薄暗い中で階段を昇降する場合も考え、踏面の幅や長さはできるだけ広く確保してください。

■踏面、蹴上げ寸法

●踏面は195㎜以上

●踏面寸法（T）、蹴上げ寸法（R）としT及びRは下記の関係を満たす寸法とします。

（T）≧195㎜かつ550㎜≦T＋2R≦650㎜（550㎜以上～650㎜以下）

勾配は（R）／（T）が22／21以下のゆるやかな勾配にします。

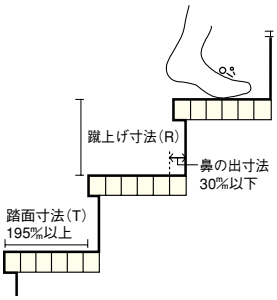

■鼻の出寸法

●原則は30㎜以下とします。
（蹴込用入隅材を設けることが望ましい）

■手すり・踊り場の設置について

階段には手すりを設置してください（建築基準法）。手すりは、握りやすい太さで円型のものがベスト。踊り場は高齢者の昇降しやすさと、万一転落した場合には転落距離を縮め、被害を最小限にするためでもあります。



■手すりの設置

握りやすい形状（円型）の直径28㎜～40㎜の太さとする。

■手すりM35シリーズ

省施工性も兼ね備えたブラケット等もご用意しています。

▶P.370



■踏板の安全について

昇降する際に足を滑らせることのないよう、溝のついた踏板の使用をお薦めします。年月の経過により起こりがちな踏板のきしみも事故の原因となるので、反りや歪みの少ない強度のある踏板をお選びください。



■滑り防止

ノンスリップ材を踏板に設置する。
（段差5㎜以内）踏板に溝彫、ノンスリップ処理でも可能

■中厚貼り

すり減りの多い踏面の化粧単板には0.6㎜厚の銘木厚単板、コバには2㎜の単板を貼ってから仕上げたLV階段をご用意しています。

▶P.310



※ハードメープル・ウォールナット・ブラックチェリー・チークは0.5㎜厚になります。

■ステップ溝

うっかり足を滑らせることのないよう、ステップ溝のついた踏板をご使用ください。

対応商品はこのマークをご参照ください。

ステップ溝

■階段の形状

階段は住宅内でも特に事故の多いところ。安全を考慮し、踊り場などを設置することをおすすめします。また、後に改造などが難しい場所なので、将来を見据えた設計が必要となります。

国民生活センター等の調査によりできるだけさけてほしいタイプ ×	直階段 足を滑らせた場合転落距離がある 下ル	上部3段廻り直階段 足を滑らせた場合転落距離がある 下ル	中6段折り返し階段 足を滑らせた場合転落距離がある 下ル	中2段3段廻り折り返し階段 歩行時のリズムが狂い、転倒時は転落距離がある 下ル
推奨 住宅金融支援機構推奨の望ましいタイプ ○	中踊場付直階段 下ル	下3段廻り直階段 下ル	中踊場付折り返し階段 下ル	中踊場付折り返し階段 30° 30° 60° 60° 下ル

■階段周りの配置、環境

① 最上段、最下段が通路にはみ出さないようにする。

② 階段を歩いている人に向かって開くドアや窓がないようにする。

③ 階段の途中や下など、転んでぶつかる所にガラスを用いない。

④ 階段を昇降する時、天井や梁が邪魔にならないような高さにする。

⑤ 階段室は自然光で明るさが保てるようにし、又照明によって影が生じないようにする。



選び方のポイント

デザイン性で選ぶ

ウッドワンがご提案する階段は大きく分けて4つ。曲線を取り入れて装飾性を高めたものや、空間の開放感を高めるために露出部分を多く設けたものなど、どの空間にもマッチするデザインをご用意しています。設置したい階段がイメージできたら、次は設置場所と昇降スタイルに注目。直線と折り返しの違いで階段の雰囲気はもとより昇降しやすさは変わります。毎日の使用スタイルも想像しながら最適なプランをお選びください。

スタイル

階段もインテリア。安全性と機能性を考慮しながら美しさも追求したデザインです。

階段は機能面と同時にデザイン面でも大きなウエイトを占めています。玄関から見えるホールに付けられるケースが多く、インテリア全体に与える影響も極めて大きいといえます。ここでは、玄関の左脇に階段がつくというケースから特長ある階段のデザインをご紹介いたします。

■箱型階段

階段の両側に側板がつくタイプの階段です。和風でも洋風でもどちらにも演出できます。

■タイプ1
壁の向こうに完全に隠れてしまっています。玄関収納を置きたい場合は、このようになります。

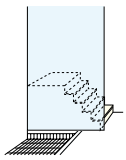

■タイプ2
腰の高さまでを壁にし、その上をオープンにすることで開放感をだしています。

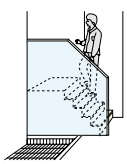

■タイプ3
手すりを取り付け開放感を出すと同時にデザイン性もアップさせています。

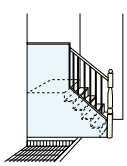

■露出型階段（オープン型）

踏板の裏面も見せ、ささら桁とよばれる太い材料で支えるタイプです。和風住宅に多く用いられ、真壁の柱とはよくマッチします。

■洋風

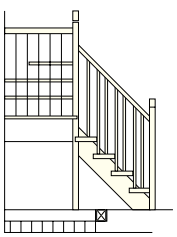

■和風

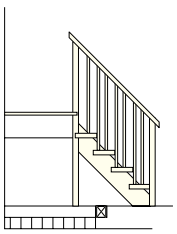

■ひな段型階段

洋風住宅に多いタイプでデザイン性が高く、露出型階段並みの開放感が得られます。曲線部材を用いると、豪華で美しい仕上がりにすることができます。

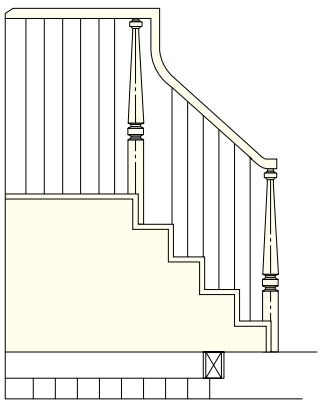

■カーブ階段

柔らかな三次曲線が印象的で格調高い空間を演出します。ただし、広い吹き抜けやホールが必要なため、一般住宅ではまだまだ少数派ですが、住宅の高級化、個性化にともなって増えてきています。





昇降方法

取り付けスペースと昇降スタイルに注目。使いやすさも考慮してお選びください。

■直階段

1階と2階を直線的に結ぶ、もっともシンプルな構造の階段です。一定リズムで昇り降りができるので疲れにくく、途中に踊り場がない場合は、転ぶと下まで落ちる危険性があります。上から下まで見通しがよいのも特徴です。

直階段（踊り場付）

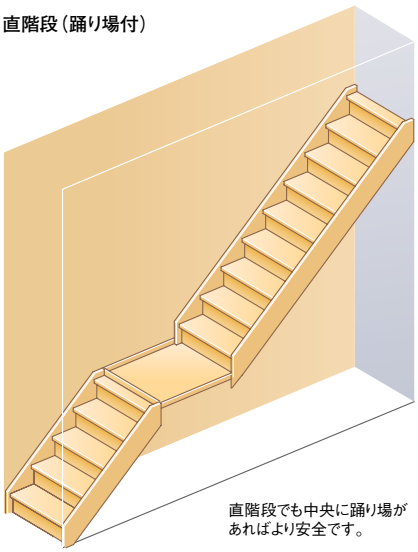

直階段でも中央に踊り場があればより安全です。

■90°折れ階段

ある部分から直角に折れる階段です。曲がりのスペースを利用して踊り場を設けたり、廊下などとつなげることもできます。

90°折れ階段（踊り場付）

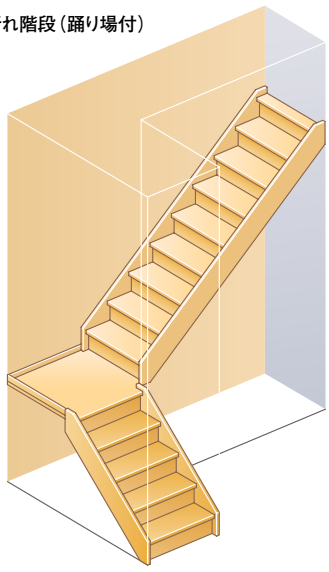

■180°折り返し階段

Uターンをして方向を変えるタイプの階段です。ゆとりのある階段廻りが演出できます。

180°折り返し階段

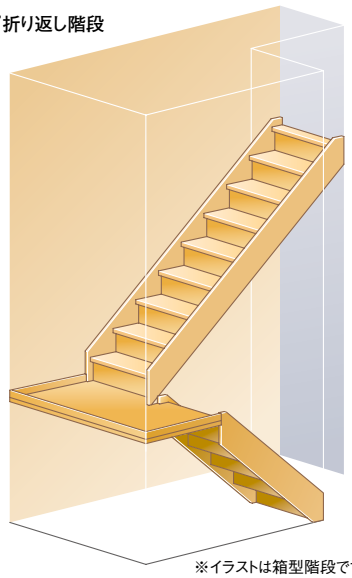

※イラストは箱型階段です。

選び方のポイント

デザイン性で選ぶ

材質

LV・集成材で15種類のラインナップ。
内装材のカラーに合わせてコーディネートいただけます。

■LV階段（天然木突板貼り）



単板積層板は、針葉樹単板を積層貼りした基材です。無垢材に比べて安定した強度、耐久性、経済性をあわせ持った寸法安定性の高い基材です。また強度が均一のため、露出型踏板などの耐久部材としても最適です。直踏板の表面の化粧材には、天然木一枚単板を使用しており意匠性にも優れた商品です。

※当社の単板積層板は、2008年8月より施行されたJAS単板積層材で定められたLVLとは異なります。
※側板・廻り踏板・踊り場などは一枚単板ではありません。

ラインナップ



ハードメープル　ウォールナット　ブラックチェリー　NEW チーク
オーク　チェルード　こがね桜（タウンサエット）　銘木欅

■集成階段



無垢の味わいを残した集成材は、強度があり独特のモダンさをあわせ持っています。



ラインナップ



集成ピノアース　集成ニュージーパイン®　集成チェルード
集成オーク　集成タモ　集成桧　NEW 集成杉（節有り）

装飾性

インテリアスタイルを美しく演出し、住宅を格調高くひきたてます。

■カーブ階段

格調とともに、空間に「ゆとり」と「やすらぎ」を与えてくれる曲線美。究極の階段といえます。



■飾り手すり

スマートな直線は「気品」と「格調」を、優雅な曲線は「やさしさ」と「華やかさ」を生みだします。



アールタイプ　角タイプ　スターティングユニット

■親柱・子柱

古典模写を思わせるクラシックな味わいや、品格や格調の高さを演出します。



親柱　子柱

多彩なニーズにお応えするウッドワンの豊富な階段バリエーション。



デザイン階段
・・・・・・P.276

階段の側面や踏板を露出させることで、スタイリッシュなデザイン性を高めた階段。開放感も高いことから、吹き抜け天井のある空間やリビングでの設置におすすめです。



カーブ階段
・・・・・・P.284

直線的な階段に比べて存在感があり、正面から眺めた階段の優雅な表情はまさにカーブ階段ならではのもの。意匠性の高い手すりやコーナー部のカウンターなど、専用部材も多く揃えています。



リフォーム階段
・・・・・・P.302

リフォーム階段は、これまでのような大掛かりな掛け替え作業を必要とせず、省施工・低コストを実現。デザイン性や安全性に配慮し、低ホルムアルデヒド対策も施しています。



LV階段
・・・・・・P.310

階段部材に重要な耐久性、さらに経済性も併せ持ったウッドワンの単板積層板を使用。特に踏板には一般的なフローアーに比べて2〜3倍厚の単板を用いることで表面の耐久性・意匠性にもこだわっています。



集成階段
・・・・・・P.328

美しさと温もり、そして強度を兼ね備えたウッドワンの集成階段。豊富な樹種とカラーの組み合わせで、床や建具とのコーディネートも簡単です。

充実のプレカット加工のご紹介・・・P.348

ウッドワンの階段プレカット加工では、ご要望に応じた加工を部材に施してお届け。現場での細かな作業を軽減し、工期の短縮を実現します。





階段廻り部材
・・・・・・P.368

階段の装飾性を高めながら、昇降される際の安全性にも配慮。各種階段デザインに対応する豊富な樹種とカラーをご用意しています。親子柱はプレカットにも対応しており、現場の施工効率も高めます。

セットオン階段のご紹介・・・・・・P.308

先行階段を活用して化粧部材を装飾したセットオン階段。先行階段によって現場の作業性と安全性が向上。内装工事の終盤に化粧部材を取り付けるので部材に施工キズが付きにくいのも特長です。

先行階段　化粧部材取り付け



デザイン階段



使用階段材：デザイン階段（グランナット®）

モダンでスタイリッシュなデザイン階段が生活動線を楽しくします。

単に1階と2階をつなぐ通路として設置するだけでなく、家族のコミュニケーションを広げる場や、空間に広がりを創る工夫として開放感の高いデザイン階段を選ばれるお客さまが増えています。
ウッドワンではさらに、天然木の風合いや感触を永くお楽しみいただける部材をご用意し、生活動線の楽しい空間づくりのお手伝いをいたします。

ナチュラル色／自然塗料塗装のささら桁について
ささら桁のカラーはホワイト色になります。



デザイン階段の特長



※ささら桁はホワイト色を使用しています。

■空間に広がりを生む開放的なデザイン。

ささら桁と踏み板のシンプルな構成からなるデザイン階段は、従来の階段ほど空間に圧迫感を与えず、お部屋に馴染むインテリアのように設置できるデザインが特長。光と風を優しく通し、視界も妨げないそのスタイルは開放感を大切にしたいお部屋での設置に最適です。

■家族のコミュニケーションを増やす効果。

手すりや親柱・子柱の構成もいたってシンプル。リビングに設置した場合でもその存在感が気になることは少ないでしょう。家族が階段を上り下りする様子がリビングにつながるダイニングやキッチンからも見てとれるので、家族の会話の機会が自然と増えるきっかけにもなります。

■吹き抜け空間の演出にも効果的。

吹き抜け空間のあるお部屋に階段を設置したい場合には、デザイン階段が最適。お部屋の広さを損なうことなく、吹き抜け上部から差し込む光を効率よくお部屋に取り込むことができます。また、階段下は自由に活用できるスペースができるので、棚を置いたり、ちょっと荷物を置くことの多い玄関での設置にも適しています。



※ささら桁はホワイト色を使用しています。

■無垢材の温もりと優しさを感じる、自然塗料塗装もラインナップ。

高級感のある色合いで落ち着いた雰囲気を創出するグランナット®・グランチーク®に加え、木の風合いをそのまま活かした自然塗料塗装もラインナップしています。明るく優しい色合いと温もりを放つナチュラルな雰囲気は、リビングや玄関など、爽やかな空気感を大切にしたいお部屋のコーディネートに適しています。





■90°・180°の折り返しデザインに対応。

デザイン階段では、直線プランのほか、90°・180°の折り返しプランもご用意。廊下や玄関脇のホールなど、設置スペースは限られていても空間を広く見せたい場所での設置にも幅広く対応します。



■モダンな印象を高めるこだわりの階段部材。

さまざまな空間コーディネートをお楽しみいただけるよう、親・子柱部材では、木製とアルミ素材の2タイプをご用意。また踏板ではディテールにもこだわり、よりモダンな印象を引き立てる舟形デザインを採用しています。

■ナチュラル色・自然塗料塗装の踏板に施した浮造り仕上げ。

木目を立体的に浮き立たせた浮造り仕上げ。無垢材ならではの風合いが際立ち、素足に心地よい質感です。また、表面に凹凸を施す浮造り仕上げは、傷がついても目立ちにくく、適度にすべりにくい仕様です。



デザイン階段プレカット加工

プレカット加工で、施工の手間と期間を軽減。

部材発注時にご注文いただくと、ささら桁の相欠きや踏板の相欠きをあらかじめ加工してお渡しいたします。現場での手間を省き、施工期間の短縮が図れます。

■プレカット加工費

プレカット内容		計算単位	加工費／1本
階段部材　※加工費は部材価格に含まれます。		—	¥0　(¥0)
手すり部材	子柱用穴あけ（階段勾配部）	1本	¥840 (¥800)
	子柱用穴あけ（階段水平部）	1本	¥577 (¥550)
子柱（アルミ）プレカット		1本	¥577 (¥550)

発注方法及び発注書は巻末をご覧ください。 ▶P.440

●表示価格は税込価格で(　　)内は税抜き価格です。●受:受注生産品です。詳細については P4 をご覧ください。
●表示価格には工事費は含まれておりません。●印刷のため実物と多少、色・柄が異なることがあります。面材サンプルなどでお確かめください。

デザイン階段 グランナット®／グランチーク®

カラー記号選択　品番の□にカラー記号をお入れください。
W グランナット®　Q グランチーク®

F☆☆☆☆　4VOC基準適合（木質建材）　低VOC

設計施工資料 ▶P.529

階段部材

グランナット®



グランチーク®



ささら桁（プレカット対応品）

長さ×巾×厚さ(‰)	品番	設計価格／枚
2,000×270　×72	SB3231-D-□	受15 ¥67,095 （¥63,900）
3,300×270　×72	SB3232-D-□	受15 ¥102,795 （¥97,900）
4,200×270　×72	SB3233-D-□	受15 ¥131,145 （¥124,900）
4,500×270　×72	SB3234-D-□	受15 ¥141,330 （¥134,600）
4,800×270　×72	SB3235-D-□	受15 ¥151,725 （¥144,500）

踏板

長さ×巾×厚さ(‰)	品番	設計価格／枚
900×260　×36	SC3272-D-□	受15 ¥20,160 （¥19,200）
1,000×260　×36	SC3273-D-□	受15 ¥21,945 （¥20,900）

上段框

長さ×巾×厚さ(‰)	品番	設計価格／枚
1,100×217.5×36	SG3271-D-□	受15 ¥29,715 （¥28,300）

金物／役物

品名	品番	設計価格／個
フランジ付平プレート（黒）	ZYDZ72	受7 ¥2,205 （¥2,100）
ReNEW 金物（L型アングル）	ZYDZ61	受7 ¥2,205 （¥2,100）
ReNEW 木製化粧役物	KU3231-D-□	受7 ¥3,780 （¥3,600）

ReNEW
金物（L型アングル）、木製化粧役物の品番が変更になっています。
商品自体の変更ありません。

■踏板の形状



手すり部材



手すり

長さ×巾×厚さ(‰)	品番	設計価格／枚
2,000×60×36	TD1211-□	¥7,140 （¥6,800）
3,000×60×36	TD1212-□	¥9,975 （¥9,500）
4,200×60×36	TD1213-□	¥13,545 （¥12,900）



親柱

長さ×巾×厚さ(‰)	品番	設計価格／枚
1,500×63×63	OD1212-□	¥14,700 （¥14,000）

子柱（木製）

長さ×巾×厚さ(‰)	品番	設計価格／枚
1,110×40×20	KD1212-□	¥1,365 （¥1,300）

子柱上下ジョイント金具セット



品名	品番	設計価格／セット
グランナット®用	ZYDZ93	¥4,620 （¥4,400）
グランチーク®用	ZYDZ94	¥4,620 （¥4,400）

※ZYDZ93、ZYDZ94の違いは同梱キャップの色です。
※1セットに上下セット1組入っています。

Coordination　アルミ製子柱



デザイン階段に対応するアルミ製の子柱をご用意。
木製とはまた違った、シャープな表情を演出します。

子柱（アルミ）

長さ×巾×厚さ(‰)	品番	設計価格／枚
1,011×40×20（勾配部用　要プレカット）	KD9012	受10 ¥4,200 （¥4,000）
1,011×40×20（水平部用）	KD9012-N	¥4,200 （¥4,000）

子柱上下ジョイント金具セット

品名	品番	設計価格／枚
アルミ用	ZYDZ95	¥4,620 （¥4,400）

※1セットに上下セット1組入っています。

デザイン階段

デザイン階段 ナチュラル色／自然塗料塗装

F☆☆☆☆ | 4VOC 基準適合（木質建材） | 低VOC

設計施工資料 ▶ P.529

カラー記号選択 品番の□にカラー記号をお入れください。

NL ナチュラル色　UH 自然塗料クリア色

UT 自然塗料ハニーブラウン色　UG 自然塗料ホワイト色

浮造り仕上げ



木目を立体的に浮き立たせた「浮造り仕上げ」。素足に心地よく、無垢のぬくもりと美しさをより一層お楽しみいただけます。

ご注意 浮造り仕上げは踏板と上段框のみになります。

階段部材

ナチュラル色



■踏板の形状



ささら桁（プレカット対応品）

長さ×巾×厚さ(㎜)	品番	設計価格／枚
2,000×270 ×72	SB3231-D-WH	受15 ¥67,095 (¥63,900)
3,300×270 ×72	SB3232-D-WH	受15 ¥102,795 (¥97,900)
4,200×270 ×72	SB3233-D-WH	受15 ¥131,145 (¥124,900)
4,500×270 ×72	SB3234-D-WH	受15 ¥141,330 (¥134,600)
4,800×270 ×72	SB3235-D-WH	受15 ¥151,725 (¥144,500)

踏板　浮造り

長さ×巾×厚さ(㎜)	品番	設計価格／枚
900×260 ×36	SC3772-D-□	受15 ¥22,260 (¥21,200)
1,000×260 ×36	SC3773-D-□	受15 ¥24,150 (¥23,000)

上段框　浮造り

長さ×巾×厚さ(㎜)	品番	設計価格／枚
1,100×217.5×36	SG3771-D-□	受15 ¥32,760 (¥31,200)

金物／役物

品名	品番	設計価格／個
フランジ付平プレート（白）	ZYDZ82	受7 ¥2,205 (¥2,100)
ReNEW 金物（L型アングル）	ZYDZ61	受7 ¥2,205 (¥2,100)
ReNEW 木製化粧役物	KU3231-D-□	受7 ¥3,780 (¥3,600)

ReNEW
金物（L型アングル）、木製化粧役物の品番が変更になっています。
商品自体の変更ありません。

■上段框の納まり

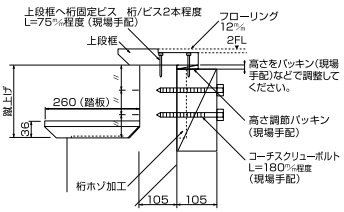

ナチュラル色／自然塗料塗装のささら桁について

ささら桁のカラーはホワイト色になります。



Information 発注、施工にあたって、以下の点をご確認ください。

発注方法

① 基材・カラーをお選びください。
② 上り切り段数・蹴上げ寸法を決めてください。
③ 踏板の巾を決めてください（1,000㎜または900㎜）
④ 手すり部材の有無を決めてください。

踏面・鼻の出について

●デザイン階段は規格型階段です。
踏面200㎜・鼻の出60㎜限定ですので、掛巾にご注意ください。

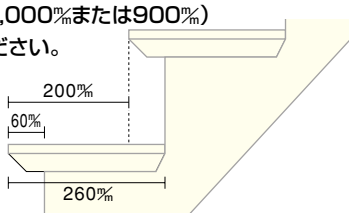

手すり部材



※ナチュラル色はオイル調仕上げになります。

手すり

長さ×巾×厚さ(㎜)	品番	設計価格／枚
2,000×60×36	TD2311-□	受5 ¥7,140 (¥6,800)
3,000×60×36	TD2312-□	受5 ¥9,975 (¥9,500)
4,200×60×36	TD2313-□	受5 ¥13,545 (¥12,900)



親柱

長さ×巾×厚さ(㎜)	品番	設計価格／枚
1,500×63×63	OD2312-□	受5 ¥14,700 (¥14,000)

子柱（木製）

長さ×巾×厚さ(㎜)	品番	設計価格／枚
1,110×40×20	KD2312-□	受5 ¥1,365 (¥1,300)

スターティング役物

長さ×巾×厚さ(㎜)	品番	設計価格／枚
1,070×60×36	TD2302-□	受5 ¥14,595 (¥13,900)

※ナチュラル色はオイル調仕上げになります。

子柱上下ジョイント金具セット



品名	品番	設計価格／セット
クリア色／ハニーブラウン色用	ZYDZ96	¥4,620 (¥4,400)
ホワイト色用	ZYDZ98	¥4,620 (¥4,400)

※1セットに上下セット1組入っています。

Coordination アルミ製子柱

デザイン階段に対応するアルミ製の子柱をご用意。
木製とはまた違った、シャープな表情を演出します。

子柱（アルミ）

長さ×巾×厚さ(㎜)	品番	設計価格／枚
1,011×40×20（勾配部用 要プレカット）	KD9012	受10 ¥4,200 (¥4,000)
1,011×40×20（水平部用）	KD9012-N	¥4,200 (¥4,000)

子柱上下ジョイント金具セット

品名	品番	設計価格／枚
アルミ用	ZYDZ95	¥4,620 (¥4,400)

※1セットに上下セット1組入っています。

●表示価格は税込価格で（ ）内は税抜き価格です。●受□:受注生産品です。詳細については P4 をご覧ください。
●表示価格には工事費は含まれておりません。●印刷のため実物と多少、色・柄が異なることがあります。面材サンプルなどでお確かめください。

組み合わせタイプ価格

デザイン階段　01タイプ（直14段）





●平面図

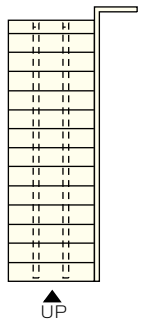

デザイン階段
片側オープン

見積り内容
子　柱　●グランナット®／グランチーク®：木製　●ナチュラル色／自然塗料塗装：アルミ製
※手すり金額にはプレカット代が含まれています。

グランナット®／グランチーク®		ナチュラル色／自然塗料塗装	
本体価格	¥630,945（¥600,900）	本体価格	¥661,290（¥629,800）
手すり価格	¥204,645（¥194,900）	手すり価格	¥300,195（¥285,900）
合計価格	¥835,590（¥795,800）	合計価格	¥961,485（¥915,700）

デザイン階段　02タイプ（直14段）





●平面図

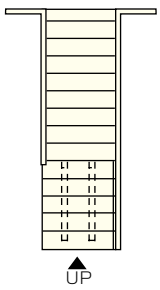

デザイン階段 ＋ **箱型階段**
片側オープン ＋ **両側クローズ**

見積り内容
子　柱　●グランナット®／グランチーク®：木製　●ナチュラル色／自然塗料塗装：アルミ製
箱型階段部分　●グランナット®／グランチーク®：LVチェルード　●ナチュラル色：集成ピノアース　●自然塗料塗装：集成ピノアース
※箱型階段部分のくさび、プレカット代（イージー）は含んでいます。
※手すり金額にはプレカット代が含まれています。

グランナット®／グランチーク®		ナチュラル色／自然塗料塗装	
本体価格	¥369,915（¥352,300）	本体価格	¥409,080（¥389,600）
手すり価格	¥75,390　（¥71,800）	手すり価格	¥109,515（¥104,300）
合計価格	¥445,305（¥424,100）	合計価格	¥518,595（¥493,900）

見積書・プレゼンボード作成　ラクラクWEB見積　検索　▶P.5　デジタルカタログ　ウッドワン　カタログ　検索　▶P.598

デザイン階段　03タイプ（折れ曲がり14段）





●平面図

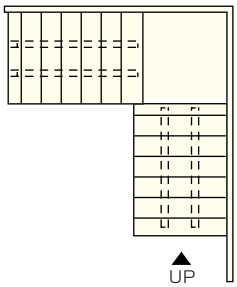

デザイン階段 ＋ 踊り場 ＋ デザイン階段
片側オープン ＋ 片側オープン

見積り内容

子　柱	●グランナット®／グランチーク®：木製　●ナチュラル色／自然塗料塗装：アルミ製

※手すり金額にはプレカット代が含まれています。
※踊り場はフロアー使用としています（本体価格には含まれておりません）。
※2Fフロアー面の親柱は、価格に含まれておりません。

グランナット®／グランチーク®	
本体価格	¥804,510（¥766,200）
手すり価格	¥218,925（¥208,500）
合計価格	¥1,023,435（¥974,700）

ナチュラル色／自然塗料塗装	
本体価格	¥820,155（¥781,100）
手すり価格	¥302,978（¥288,550）
合計価格	¥1,123,133（¥1,069,650）

デザイン階段　04タイプ（折れ曲がり14段）





●平面図

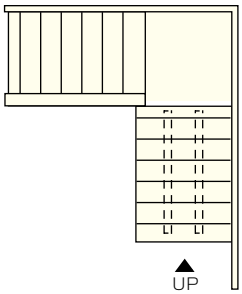

デザイン階段 ＋ 踊り場 ＋ 箱型階段
片側オープン ＋ 両側クローズ

見積り内容

子　柱	●グランナット®／グランチーク®：木製　●ナチュラル色／自然塗料塗装：アルミ製
箱型階段部分	●グランナット®／グランチーク®：LVチェルード ●ナチュラル色：集成ピノアース　●自然塗料塗装：集成ピノアース

※箱型階段部分のくさび、プレカット代（イージー）は含んでいます。
※手すり金額にはプレカット代が含まれています。
※踊り場はフロアー使用としています（本体価格には含まれておりません）。

グランナット®／グランチーク®	
本体価格	¥480,585（¥457,700）
手すり価格	¥105,525（¥100,500）
合計価格	¥586,110（¥558,200）

ナチュラル色／自然塗料塗装	
本体価格	¥523,635（¥498,700）
手すり価格	¥153,300（¥146,000）
合計価格	¥676,935（¥644,700）

●表示価格は税込価格で（　）内は税抜き価格です。●受□：受注生産品です。詳細については P4 をご覧ください。
●表示価格には工事費は含まれておりません。●印刷のため実物と多少、色・柄が異なることがあります。面材サンプルなどでお確かめください。

組み合わせタイプ価格

デザイン階段　05タイプ（折返し14段）





●平面図

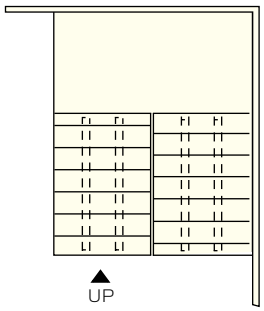

デザイン階段 ＋ 踊り場 ＋ デザイン階段
片側オープン ＋ 片側オープン

見積り内容
子　柱　●グランナット®／グランチーク®：木製　●ナチュラル色／自然塗料塗装：アルミ製
※手すり金額にはプレカット代が含まれています。
※踊り場はフロアー使用としています（本体価格には含まれておりません）。
※2Fフロアー面の親柱は、価格に含まれておりません。

グランナット®／グランチーク®		ナチュラル色／自然塗料塗装	
本体価格	¥815,220（¥776,400）	本体価格	¥847,140（¥806,800）
手すり価格	¥386,820（¥368,400）	手すり価格	¥547,155（¥521,100）
合計価格	¥1,202,040（¥1,144,800）	合計価格	¥1,394,295（¥1,327,900）

デザイン階段　06タイプ（折返し14段）





●平面図

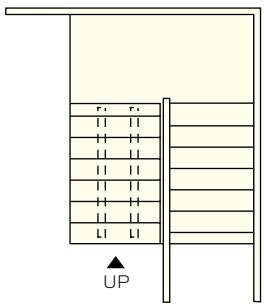

デザイン階段 ＋ 踊り場 ＋ 箱型階段
片側オープン ＋ 両側クローズ

見積り内容
子　柱　●グランナット®／グランチーク®：木製　●ナチュラル色／自然塗料塗装：アルミ製
箱型階段部分　●グランナット®／グランチーク®：LVチェルード
●ナチュラル色：集成ピノアース　●自然塗料塗装：集成ピノアース
※箱型階段部分のくさび、プレカット代（イージー）は含んでいます。
※手すり金額にはプレカット代が含まれています。
※踊り場はフロアー使用としています（本体価格には含まれておりません）。

グランナット®／グランチーク®		ナチュラル色／自然塗料塗装	
本体価格	¥481,320（¥458,400）	本体価格	¥527,100（¥502,000）
手すり価格	¥178,605（¥170,100）	手すり価格	¥243,390（¥231,800）
合計価格	¥659,925（¥628,500）	合計価格	¥770,490（¥733,800）

見積書・プレゼンボード作成　ラクラクWEB見積　検索　▶P.5
デジタルカタログ　ウッドワン　カタログ　検索　▶P.598

カーブ階段



使用階段材:規格型カーブ階段 ピノアース（ナチュラル色）

カーブ階段は格調高い エントランスホールを演出します。

家の顔である玄関ホール。
住戸で多く見られる直線的な階段をカーブ階段にかえると
たちまちゴージャスなホールが出来上がります。
優美な曲線は心をゆたかにさせ、家を訪れる人、帰宅する人を出迎えてくれます。



使用階段材：カーブ階段 集成オーク（クリア塗装）

見積書・プレゼンボード作成 ラクラクWEB見積 検索 ▶P.5 デジタルカタログ ウッドワン カタログ 検索 ▶P.598

自由設計度の高い「カーブ階段CSシリーズ」と
低コスト・短工期を実現した「規格型カーブ階段」をご用意しています。



カーブ階段CSシリーズ

天然木が醸し出す豊かさと曲線デザインを融合し、格調高いエントランスホールを演出するカーブ階段CSシリーズ。設計から制作までオーダーメイド。快適性と安全性をテーマに最適なご提案をいたします。

▶P.286





規格型カーブ階段

カーブ階段の部材を規格化することで、現場での施工の手間を軽減。工期の短縮を可能にし、合わせてリーズナブルな価格でご提供できるようになりました。

▶P.288



カーブ階段CSシリーズ

納期は最寄りの営業所へお問い合わせください。



使用階段材：カーブ階段 集成オーク（クリア塗装）

流れるようなフォルムの三次元曲線がインテリアスペースを格調高く演出します。お好みのデザイン・スタイルに対応します。

片側オープンタイプを基調としたクローズドタイプです。
お好みのデザイン・スタイルで住空間を自由に演出してください。

天然木の曲線美

タモの天然素材をベースに独創的なデザイン階段を提案します。天然木の醸し出す豊かさと曲線デザインが融合し、エントランスホールを格調高いものとします。

自社プロスタッフによる一貫生産

設計から制作まで、ウッドワンの自社工場スタッフが責任をもって一貫生産いたします。安全性・快適性をテーマに住空間のベストなご提案をさせていただきます。

充実のプレカットシステム

高度のテクニックを要する現場施工も工場プレカットにより大幅に軽減されます。カーブ側板のプレカットからカーブ手すりの子柱用穴あけまでレギュラー加工します。

豊富なシステム関連部材

カーブ階段を引き立てさせるシステム装飾部材は豊富なバリエーションをもつR66シリーズにてセットアップします。さらに施工性をアップした専用の手すり接続用のJボルト、高性能のポリウレタン接着剤など、より充実のシステム階段です。

見積書・プレゼンボード作成 ラクラクWEB見積 検索 ▶P.5
デジタルカタログ ウッドワン カタログ 検索 ▶P.598

自由設計で思い通りのエントランスホールが実現します。

■片側オープンタイプ（クローズドタイプ）

ひな壇型階段で湾曲を伴うもので、階段下およびコーナーの三角部は収納や飾り棚など多目的に利用できる今日的なタイプです。単体のカーブ、通直階段と複合タイプのバリエーションを持ち、設計における自由度の高さを特徴とするタイプです。



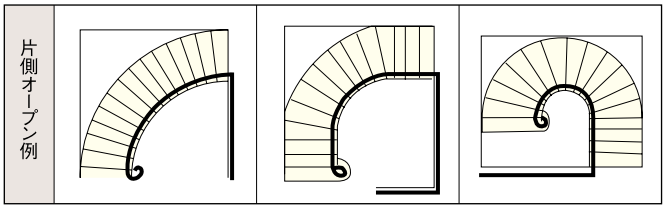

プランに応じて見積り・制作いたしますので弊社営業担当へご相談ください。

※カーブ部材の限界R寸法（半径）は、最大3,000Rまで、最小600R以上となります。
※カーブ部材の限界H寸法（高さ）は、最大3,300㎜となります。

施工一例

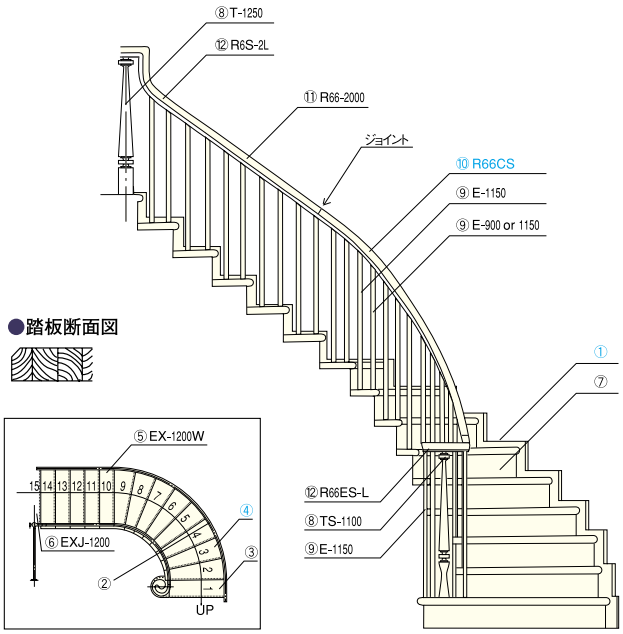

○はカーブ階段専用部材

■片側オープンタイプ

（階段本体：集成オーク／手すり部材：集成タモ）

	部　材	仕様・型	サイズ（㎜）
①	プレカット巾木		
②	巾木		
③	スターティングステップ	EX	360×36
④	踏板（カーブ）	CS	×36
⑤	踏板	EX	×36
⑥	上段框	EX	×36
⑦	蹴込板（合板）		225×5.5
⑧	親柱	T・TS	90×90・60φ
⑨	子柱	E（T）	40φ（36φ）
⑩	手すり（カーブ）	R66CS	60×60
⑪	手すり	R66	60×60
⑫	R66システムユニット	R66・R6S・R6Hなど	60×60
参考設計価格（材料代のみ）		¥4,854,580（¥4,623,410）	

■カーブ階段商品仕様

●樹種／集成オーク　●色／無塗装品、塗装品（手すりはオイルフィニッシュ）
●プレカット加工／別料金、側板、踏板類の加工、手すりの子柱用穴あけ及び角度カット
●納期／弊社営業所にお尋ねください。　●運賃／別料金

受注生産品

規格型カーブ階段

納期は最寄りの営業所へお問い合わせください。



使用階段材:規格型カーブ階段 ピノアース(ナチュラル色)

豪華なカーブ階段を規格型にすることで、コストダウンを実現。
力強く多彩な木目を楽しめる「オーク」と
優しい印象が人気の「ピノアース」をラインナップ。

これまで施工に手間のかかっていたカーブ部分の部材をユニット化してお届けすることで、オーダー品に比べて大幅な工期短縮とコストダウンを実現。
格調高いエントランスホールの演出に、手軽にカーブ階段を採用していただけます。

商品ラインナップ

オーク ▶P.290



使用階段材:規格型カーブ階段(クリア塗装)

ピノアース ▶P.296



使用階段材:規格型カーブ階段(ナチュラル色)

見積書・プレゼンボード作成 ラクラクWEB見積 検索 ▶P.5
デジタルカタログ ウッドワン カタログ 検索 ▶P.598

カーブ部分の寸法を規格化することでコストダウンを実現。

カーブ部分▭をユニット化することでコストダウンを図りました。

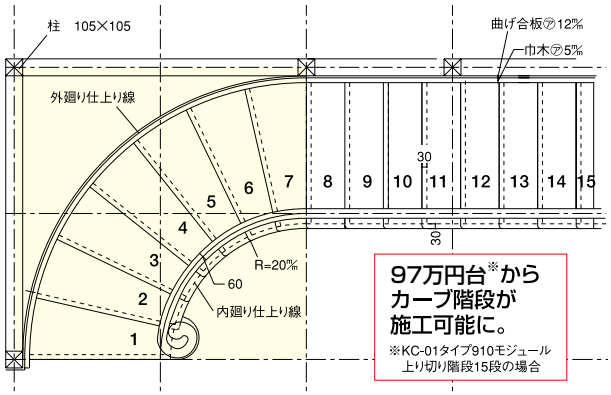

【規格概要】

蹴上げ寸法設定

蹴上げ寸法	13段上り切り	14段上り切り	15段上り切り	16段上り切り
200㎜	2,600㎜	2,800㎜	3,000㎜	3,200㎜
193㎜	2,509㎜	2,702㎜	2,895㎜	3,088㎜

（注意）階高の微調整は一段目の踏板または、直階段部分で行ってください。

モジュール設定

モジュール
910㎜
1,000㎜

カーブ半径設定
柱寸法105㎜／合板12㎜の壁仕上げ

モジュール	外側壁仕上がり（外側板R）	内側壁仕上がり（内R）
910㎜	1,755R	845.5R
1,000㎜	1,935R	935.5R

直部分踏面設定

モジュール	標準プラン	フリープラン	鼻の出
910㎜	210㎜（踏板巾240㎜）	自由設定	30㎜
1,000㎜	227.5㎜（踏板巾257.5㎜）	自由設定	30㎜

※標準プランの踏面設定は、手すりジョイントが自然に納まります。
※フリープランではジョイント部分で角度が変わりますのでご了承ください。

カーブ部分の部材をユニット化することで施工の大幅な短縮が可能。

ガイドランナーセットなどにより従来の受け台より施工時間が約1/3に大幅短縮ができます。

手順①



床の隅に通し柱を立て、壁を施工します。

手順②



直の部分には従来通りの受け台を施工します。

手順③



木軸、受け台の施工後、外側に壁を施工します。

手順④



受け台、木軸にのせるように踏板を施工します。

手順⑤



子柱上部手すりを施工します。

規格型カーブ階段構成部材

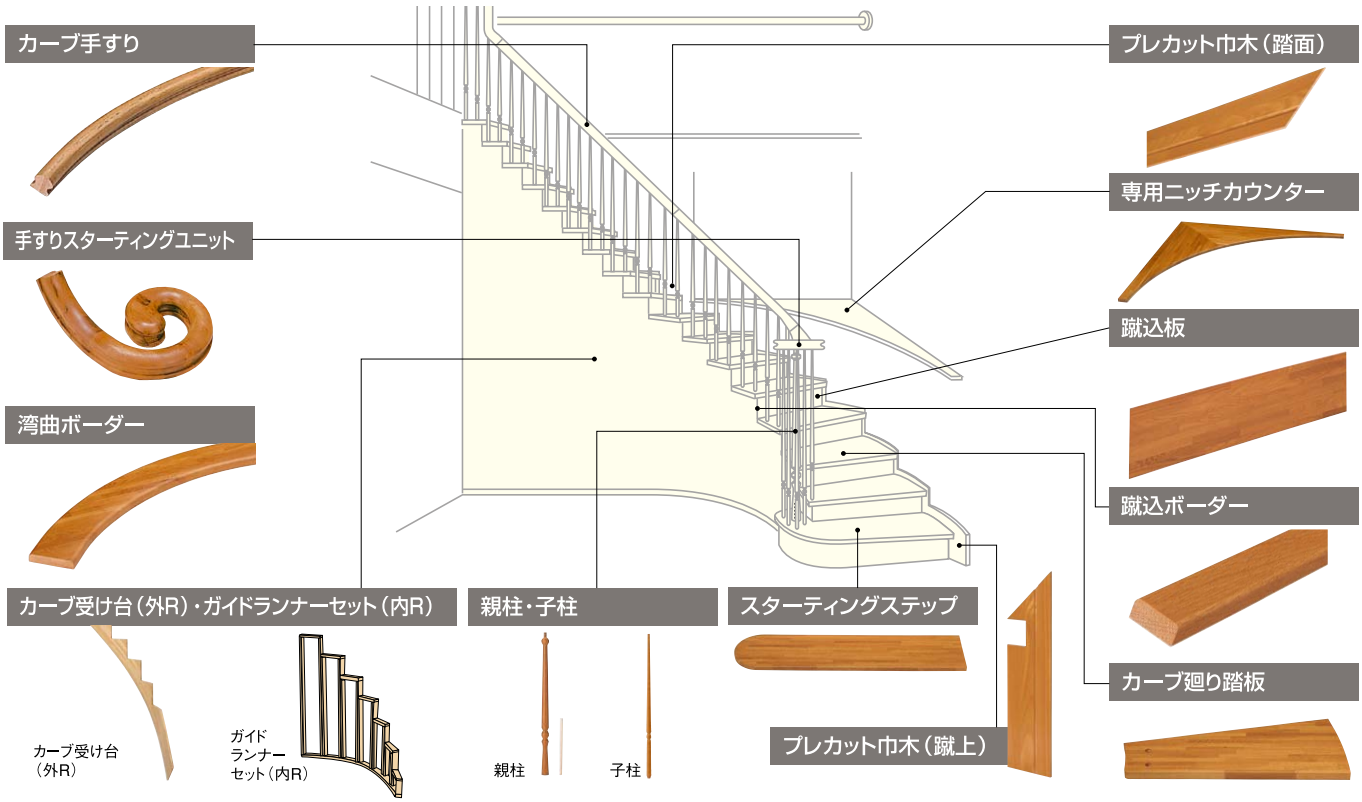

●表示価格は税込価格で（　）内は税抜き価格です。●受▭:受注生産品です。詳細については P4 をご覧ください。
●表示価格には工事費は含まれておりません。●印刷のため実物と多少、色・柄が異なることがあります。面材サンプルなどでお確かめください。

受注生産品

収納 / 床材 / 階段材 / カウンター / 内装壁材・天井材 / デザイン階段 / カーブ階段 / 階段リフォーム / 階段セットオン / LV階段 / 集成階段 / 屋根裏収納はしご / 階段廻り部材 / 35φ手すり / 親柱・子柱 / R66 / 特注対応 / プレカット / リフォーム専用 / 別売品 / 発注書 / 設計施工資料 / 品番索引 / 仕様変更生産終了のご案内

規格型カーブ階段 組み合わせプラン KC-01タイプ オーク（本体:オーク 手すり:タモ）

F☆☆☆☆ | 4VOC基準適合（木質建材） | 低VOC

受注生産品　納期は最寄りの営業所へお問い合わせください。

発注書 P.448
設計施工資料 P.534



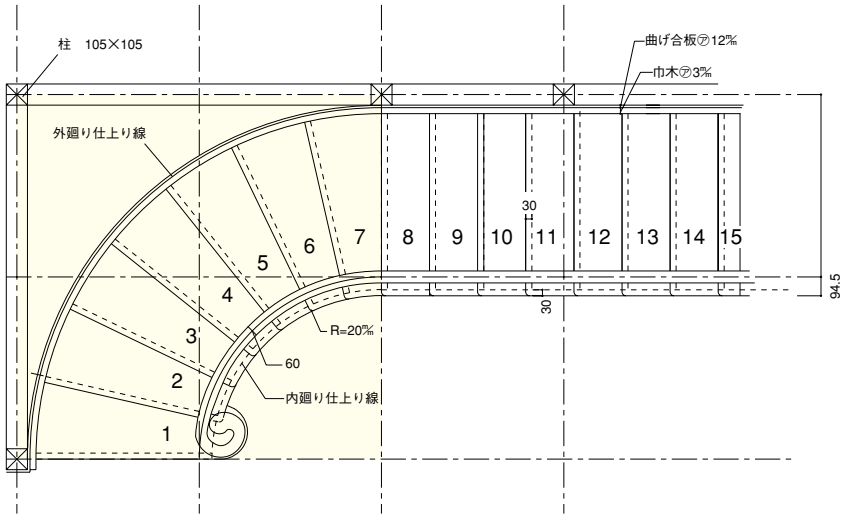

910モジュール 上り切り階段15段

呼称	長さ×巾×厚さ(㎜) 蹴上げ	品番 右(R)	品番 左(L)	数量	設計価格／枚 無塗装	設計価格／枚 塗装
カーブ部分セットSタイプ-910 受注生産品／工場出荷2週間	200㎜	SP0931-RS-□	SP0931-LS-□	1	¥738,780（¥703,600）	¥821,100（¥782,000）
	193㎜	SP0932-RS-□	SP0932-LS-□			

カーブ部分セット内容 ※カーブ部分セットの個別発注もできます。

呼称	長さ×巾×厚さ(㎜)	蹴上げ	品番 右(R)	品番 左(L)	数量	設計価格／枚 無塗装	設計価格／枚 塗装
カーブ受け台(外R)	3,600×400×12	200㎜	SA0931-RC-A	SA0931-LC-A	1	¥31,500（¥30,000）	¥31,500（¥30,000）
		193㎜	SA0932-RC-A	SA0932-LC-A			
ガイドランナーセット(内R)	2,500×105×24		ZY1220R	ZY1220L	1	¥56,070（¥53,400）	¥56,070（¥53,400）
スターティングステップSS-910-(R/L)	1,160×425×36		SC0953-RCX-□	SC0953-LCX-□	1	¥67,410（¥64,200）	¥76,230（¥72,600）
カーブ踏板EX7-910-(R/L)	940×425×36		SE0983-RCX-□	SE0983-LCX-□	6	¥50,610（¥48,200）	¥58,275（¥55,500）
蹴込板L=900	900×225× 5.5		SD0931-□	SD0931-□	6	¥1,575（¥1,500）	¥1,785（¥1,700）
親柱TS-1100			OT0410-□	OT0410-□	1	¥27,615（¥26,300）	¥30,660（¥29,200）
子柱E-900			KE0411-□	KE0411-□	10	¥3,570（¥3,400）	¥3,780（¥3,600）
子柱E-1150			KE0412-□	KE0412-□	5	¥4,620（¥4,400）	¥4,935（¥4,700）
子柱E-1000			KE0413-□	KE0413-□	2	¥4,620（¥4,400）	¥4,935（¥4,700）
手すりR66ESC(R/L)-910			TC0471-C-□	TC0472-C-□	1	¥56,700（¥54,000）	¥63,525（¥60,500）
手すり R66-910-20(R/L)C		200㎜	TC0461-□	TC0462-□	1	¥118,335（¥112,700）	¥130,410（¥124,200）
手すり R66-910-19(R/L)C		193㎜	TC0463-□	TC0464-□			

ReNEW
蹴込ボーダーの長さ・入数が変更になります。品番・設計価格も変更になります。

直受け台L=2400	2,400×240×30	LA9711-8S-A	LA9711-8S-A	2	¥6,300（¥6,000）	¥6,300（¥6,000）
直踏板EX-940-(R/L)	940×240×36	SC0933-RCX-□	SC0933-LCX-□	7	¥9,450（¥9,000）	¥10,710（¥10,200）
蹴込板L=900	900×225× 5.5	SD0931-□	SD0931-□	8	¥1,575（¥1,500）	¥1,785（¥1,700）
上段框EXJ-1000-(R/L)	1,000×110×36	SG0921-RX-□	SG0921-LX-□	1	¥6,510（¥6,200）	¥7,455（¥7,100）
プレカット巾木(踏面)	510× 69× 3	SH0431-R-□	SH0431-L-□	15	¥2,310（¥2,200）	¥3,150（¥3,000）
プレカット巾木(蹴上)	290× 69× 3	SH0432-R-□	SH0432-L-□	15	¥1,890（¥1,800）	¥2,205（¥2,100）
ReNEW 蹴込ボーダー(5本入)	250× 30×15	KB7754-□	KB7754-□	2	¥2,730（¥2,600）	¥3,780（¥3,600）
子柱E-900		KE0411-□	KE0411-□	14	¥3,570（¥3,400）	¥3,780（¥3,600）
手すりR66-3000 無塗装品と塗装品で品番が異なります。	3,000× 60×60	TR0422-A	TR0422-A	1	¥26,250（¥25,000）	—
		TR0432-□	TR0432-□	1	—	¥31,500（¥30,000）
ロゼットR-145		BD0411-□	BD0411-□	1	¥3,150（¥3,000）	¥3,990（¥3,800）
踏板受け金具		CB0933	CB0933	7	¥2,415（¥2,300）	¥2,415（¥2,300）
外R用ガイドランナー		ZY1217	ZY1217	2	¥14,175（¥13,500）	¥14,175（¥13,500）
手すりプレカット代(勾配部)				14	¥840（¥800）	¥840（¥800）
踏板プレカット代(子柱穴)				14	¥578（¥550）	¥578（¥550）
受け台プレカット代(直部分)				8	¥1,680（¥1,600）	¥1,680（¥1,600）
					¥1,063,020（¥1,012,400）	¥1,185,975（¥1,129,500）

カラー記号選択　品番の□にカラー記号をお入れください。

A 無塗装　　B クリア塗装

BN ブラウン色

メーターモジュール 上り切り階段15段

呼称	長さ×巾×厚さ(㎜) 蹴上げ	品番 右(R)	品番 左(L)	数量	設計価格／枚 無塗装	設計価格／枚 塗装
カーブ部分セットSタイプ-1000 受注生産品／工場出荷2週間	200㎜	SP0941-RS-□	SP0941-LS-□	1	¥837,690 (¥797,800)	¥954,765 (¥909,300)
	193㎜	SP0942-RS-□	SP0942-LS-□			

カーブ部分セット内容 ※カーブ部分セットの個別発注もできます。

呼称		長さ×巾×厚さ(㎜)	蹴上げ	品番 右(R)	品番 左(L)	数量	設計価格／枚 無塗装	設計価格／枚 塗装
カーブ受け台(外R)		3,600×400×12	200㎜	SA0941-RC-A	SA0941-LC-A	1	¥31,500 (¥30,000)	¥31,500 (¥30,000)
			193㎜	SA0942-RC-A	SA0942-LC-A			
ガイドランナーセット(内R)		2,500×105×24		ZY1221R	ZY1221L	1	¥61,215 (¥58,300)	¥61,215 (¥58,300)
スターティングステップSS-1000-(R／L)		1,270×455×36		SC0954-RCX-□	SC0954-LCX-□	1	¥80,220 (¥76,400)	¥90,930 (¥86,600)
カーブ踏板EX7-1000-(R／L)		1,030×455×36		SE0984-RCX-□	SE0984-LCX-□	6	¥60,795 (¥57,900)	¥73,710 (¥70,200)
蹴込板L=1200		1,200×225× 5.5		SD0932-□	SD0932-□	6	¥1,995 (¥1,900)	¥2,205 (¥2,100)
親柱TS-1100				OT0410-□	OT0410-□	1	¥27,615 (¥26,300)	¥30,660 (¥29,200)
子柱E-900				KE0411-□	KE0411-□	5	¥3,570 (¥3,400)	¥3,780 (¥3,600)
子柱E-1150				KE0412-□	KE0412-□	11	¥4,620 (¥4,400)	¥4,935 (¥4,700)
子柱E-1000				KE0413-□	KE0413-□	1	¥4,620 (¥4,400)	¥4,935 (¥4,700)
手すりR66ESC(R／L)-1000				TC0473-C-□	TC0474-C-□	1	¥56,700 (¥54,000)	¥63,525 (¥60,500)
手すり	R66-1000-20(R／L)C		200㎜	TC0466-□	TC0467-□	1	¥130,410 (¥124,200)	¥143,325 (¥136,500)
	R66-1000-19(R／L)C		193㎜	TC0468-□	TC0469-□			

ReNEW
蹴込ボーダーの長さ・入数が変更になります。品番・設計価格も変更になります。

直受け台L=2400	2,400×240 ×30	LA9711-8S-A	LA9711-8S-A	2	¥6,300 (¥6,000)	¥6,300 (¥6,000)
直踏板EX-1030-(R／L)	1,030×257.5×36	SC0934-RCX-□	SC0934-LCX-□	7	¥10,500 (¥10,000)	¥11,970 (¥11,400)
蹴込板L=1200	1,200×225 × 5.5	SD0932-□	SD0932-□	8	¥1,995 (¥1,900)	¥2,205 (¥2,100)
上段框EXJ-1200-(R／L)	1,200×110 ×36	SG0922-RX-□	SG0922-LX-□	1	¥8,295 (¥7,900)	¥9,555 (¥9,100)
プレカット巾木(踏面)	510× 69 × 3	SH0431-R-□	SH0431-L-□	15	¥2,310 (¥2,200)	¥3,150 (¥3,000)
プレカット巾木(蹴上)	290× 69 × 3	SH0432-R-□	SH0432-L-□	15	¥1,890 (¥1,800)	¥2,205 (¥2,100)
ReNEW 蹴込ボーダー(5本入)	250× 30 ×15	KB7754-□	KB7754-□	2	¥2,730 (¥2,600)	¥3,780 (¥3,600)
子柱E-900		KE0411-□	KE0411-□	7	¥3,570 (¥3,400)	¥3,780 (¥3,600)
子柱E-1150		KE0412-□	KE0412-□	7	¥4,620 (¥4,400)	¥4,935 (¥4,700)
手すりR-66 3000 無塗装品と塗装品で品番が異なります。	3,000× 60 ×60	TR0422-A	TR0422-A	1	¥26,250 (¥25,000)	—
		TR0432-□	TR0432-□	1	—	¥31,500 (¥30,000)
ロゼットR-145		BD0411-□	BD0411-□	1	¥3,150 (¥3,000)	¥3,990 (¥3,800)
踏板受け金具		CB0933	CB0933	7	¥2,415 (¥2,300)	¥2,415 (¥2,300)
外R用ガイドランナー		ZY1219	ZY1219	2	¥15,330 (¥14,600)	¥15,330 (¥14,600)
手すりプレカット代(勾配部)				14	¥840 (¥800)	¥840 (¥800)
踏板プレカット代(子柱穴)				14	¥578 (¥550)	¥578 (¥550)
受け台プレカット代(直部分)				8	¥1,680 (¥1,600)	¥1,680 (¥1,600)
					¥1,184,085 (¥1,127,700)	¥1,343,580 (¥1,279,600)

●表示価格は税込価格で(　　)内は税抜き価格です。●受：受注生産品です。詳細については P4 をご覧ください。
●表示価格には工事費は含まれておりません。●印刷のため実物と多少、色・柄が異なることがあります。面材サンプルなどでお確かめください。

規格型カーブ階段 組み合わせプラン KC-03タイプ オーク（本体:オーク 手すり:タモ）

F☆☆☆☆ | 4VOC 基準適合（木質建材） | 低VOC | 受注生産品 | 納期は最寄りの営業所へお問い合わせください。

発注書 ▶P.448
設計施工資料 ▶P.534

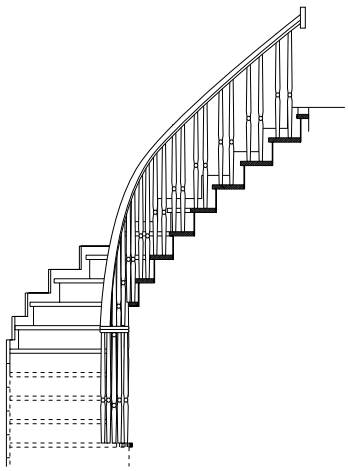

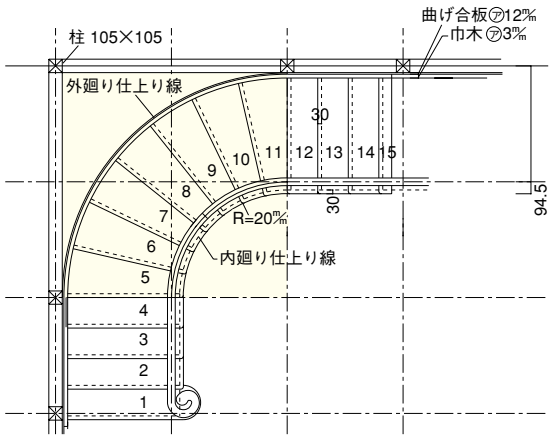

910モジュール 上り切り階段15段

呼称	長さ×巾×厚さ(㎜) 蹴上げ	品番 右(R)	品番 左(L)	数量	設計価格／枚 無塗装	設計価格／枚 塗装
カーブ部分セットMタイプ-910 受注生産品／工場出荷2週間	200㎜	SP0931-RM-□	SP0931-LM-□	1	¥598,500（¥570,000）	¥699,405（¥666,100）
	193㎜	SP0932-RM-□	SP0932-LM-□			

カーブ部分セット内容（ステップ部セットの個別注文もできます。）

呼称		長さ×巾×厚さ(㎜)	蹴上げ	品番 右(R)	品番 左(L)	数量	設計価格／枚 無塗装	設計価格／枚 塗装
カーブ受け台(外R)		3,600×400×12	200㎜	SA0931-RC-A	SA0931-LC-A	1	¥31,500（¥30,000）	¥31,500（¥30,000）
			193㎜	SA0932-RC-A	SA0932-LC-A			
ガイドランナーセット(内R)		2,500×105×24		ZY1220R	ZY1220L	1	¥56,070（¥53,400）	¥56,070（¥53,400）
カーブ踏板EX7-910-(R／L)		940×425×36		SE0983-RCX-□	SE0983-LCX-□	7	¥50,610（¥48,200）	¥58,275（¥55,500）
蹴込板L=900		900×225× 5.5		SD0931-□	SD0931-□	7	¥1,575（¥1,500）	¥1,785（¥1,700）
子柱E-900				KE0411-□	KE0411-□	7	¥3,570（¥3,400）	¥3,780（¥3,600）
子柱E-1150				KE0412-□	KE0412-□	7	¥4,620（¥4,400）	¥4,935（¥4,700）
手すり	R66-910-20(R／L)C		200㎜	TC0461-□	TC0462-□	1	¥118,335（¥112,700）	¥130,410（¥124,200）
	R66-910-19(R／L)C		193㎜	TC0463-□	TC0464-□			

ReNEW
蹴込ボーダーの長さ・入数が変更になります。品番・設計価格も変更になります。

直受け台L=1500	1,500×240×30	LA9711-5S-A	LA9711-5S-A	2	¥3,938	(¥3,750)	¥3,938	(¥3,750)
直受け台L=1200	1,200×240×30	LA9711-4S-A	LA9711-4S-A	2	¥3,150	(¥3,000)	¥3,150	(¥3,000)
スターティングステップSS-360	1,500×360×36	SC0951-E-□	SC0951-E-□	1	¥97,860	(¥93,200)	¥112,455	(¥107,100)
直踏板EX-940-(R／L)	940×240×36	SC0933-RCX-□	SC0933-LCX-□	6	¥9,450	(¥9,000)	¥10,710	(¥10,200)
蹴込板L=900	900×225× 5.5	SD0931-□	SD0931-□	7	¥1,575	(¥1,500)	¥1,785	(¥1,700)
上段框EXJ-1000-(R／L)	1,000×110×36	SG0921-RX-□	SG0921-LX-□	1	¥6,510	(¥6,200)	¥7,455	(¥7,100)
プレカット巾木(踏面)	510× 69× 3	SH0431-R-□	SH0431-L-□	15	¥2,310	(¥2,200)	¥3,150	(¥3,000)
プレカット巾木(蹴上)	290× 69× 3	SH0432-R-□	SH0432-L-□	15	¥1,890	(¥1,800)	¥2,205	(¥2,100)
ReNEW 蹴込ボーダー(5本入)	250× 30×15	KB7754-□	KB7754-□	2	¥2,730	(¥2,600)	¥3,780	(¥3,600)
親柱TS-1100		OT0410-□	OT0410-□	1	¥27,615	(¥26,300)	¥30,660	(¥29,200)
子柱E-900		KE0411-□	KE0411-□	5	¥3,570	(¥3,400)	¥3,780	(¥3,600)
子柱E-1150		KE0412-□	KE0412-□	12	¥4,620	(¥4,400)	¥4,935	(¥4,700)
子柱E-1000		KE0413-□	KE0413-□	1	¥4,620	(¥4,400)	¥4,935	(¥4,700)
手すりR66ES(R／L)		TC0418-C-□	TC0419-C-□	1	¥56,700	(¥54,000)	¥63,525	(¥60,500)
手すりR66-3000 無塗装品と塗装品で品番が異なります。	3,000× 60×60	TR0422-A	TR0422-A	1	¥26,250	(¥25,000)	—	
		TR0432-□	TR0432-□	1	—		¥31,500	(¥30,000)
ロゼットR-145		BD0411-□	BD0411-□	1	¥3,150	(¥3,000)	¥3,990	(¥3,800)
踏板受け金具		CB0933	CB0933	7	¥2,415	(¥2,300)	¥2,415	(¥2,300)
外R用ガイドランナー		ZY1217	ZY1217	2	¥14,175	(¥13,500)	¥14,175	(¥13,500)
手すりプレカット代(勾配部)				12	¥840	(¥800)	¥840	(¥800)
手すりプレカット代(角度カット)				1	¥1,680	(¥1,600)	¥1,680	(¥1,600)
踏板プレカット代(子柱穴)				12	¥578	(¥550)	¥578	(¥550)
受け台プレカット代(直部分)	5段+4段			9	¥1,680	(¥1,600)	¥1,680	(¥1,600)
					¥1,123,920	(¥1,070,400)	¥1,289,925	(¥1,228,500)

カラー記号選択 品番の□にカラー記号をお入れください。

A 無塗装
B クリア塗装
BN ブラウン色

メーターモジュール 上り切り階段15段

呼称	長さ×巾×厚さ(㎜)／蹴上げ	品番 右(R)	品番 左(L)	数量	設計価格／枚 無塗装	設計価格／枚 塗装
カーブ部分セットMタイプ-1000 受注生産品／工場出荷2週間	200㎜	SP0941-RM-□	SP0941-LM-□	1	¥719,985 (¥685,700)	¥828,450 (¥789,000)
	193㎜	SP0942-RM-□	SP0942-LM-□			

カーブ部分セット内容 ※カーブ部分セットの個別発注もできます。

呼称		長さ×巾×厚さ(㎜)	蹴上げ	品番 右(R)	品番 左(L)	数量	設計価格／枚 無塗装	設計価格／枚 塗装
カーブ受け台(外R)		3,600×400×12	200㎜	SA0941-RC-A	SA0941-LC-A	1	¥31,500 (¥30,000)	¥31,500 (¥30,000)
			193㎜	SA0942-RC-A	SA0942-LC-A			
ガイドランナーセット(内R)		2,500×105×24		ZY1221R	ZY1221L	1	¥61,215 (¥58,300)	¥61,215 (¥58,300)
カーブ踏板EX7-1000-(R／L)		1,030×455×36		SE0984-RCX-□	SE0984-LCX-□	7	¥60,795 (¥57,900)	¥73,710 (¥70,200)
蹴込板L＝1200		1,200×225× 5.5		SD0932-□	SD0932-□	7	¥1,995 (¥1,900)	¥2,205 (¥2,100)
子柱E-900				KE0411-□	KE0411-□	7	¥3,570 (¥3,400)	¥3,780 (¥3,600)
子柱E-1150				KE0412-□	KE0412-□	7	¥4,620 (¥4,400)	¥4,935 (¥4,700)
手すり	R66-1000-20(R／L)C		200㎜	TC0466-□	TC0467-□	1	¥130,410 (¥124,200)	¥143,325 (¥136,500)
	R66-1000-19(R／L)C		193㎜	TC0468-□	TC0469-□			

ReNEW
蹴込ボーダーの長さ・入数が変更になります。品番・設計価格も変更になります。

呼称	長さ×巾×厚さ(㎜)	品番 右(R)	品番 左(L)	数量	無塗装	塗装
直受け台L＝1500	1,500×240×30	LA9711-5S-A	LA9711-5S-A	2	¥3,938 (¥3,750)	¥3,938 (¥3,750)
直受け台L＝1200	1,200×240×30	LA9711-4S-A	LA9711-4S-A	2	¥3,150 (¥3,000)	¥3,150 (¥3,000)
スターティングステップSS-360	1,500×360 ×36	SC0951-E-□	SC0951-E-□	1	¥97,860 (¥93,200)	¥112,455 (¥107,100)
直踏板EX-1030-(R／L)	1,030×257.5×36	SC0934-RCX-□	SC0934-LCX-□	6	¥10,500 (¥10,000)	¥11,970 (¥11,400)
蹴込板L＝1200	1,200×225 × 5.5	SD0932-□	SD0932-□	7	¥1,995 (¥1,900)	¥2,205 (¥2,100)
上段框EXJ-1200-(R／L)	1,200×110 ×36	SG0922-RX-□	SG0922-LX-□	1	¥8,295 (¥7,900)	¥9,555 (¥9,100)
プレカット巾木(踏面)	510× 69 × 3	SH0431-R-□	SH0431-L-□	15	¥2,310 (¥2,200)	¥3,150 (¥3,000)
プレカット巾木(蹴上)	290× 69 × 3	SH0432-R-□	SH0432-L-□	15	¥1,890 (¥1,800)	¥2,205 (¥2,100)
ReNEW 蹴込ボーダー(5本入)	250× 30 ×15	KB7754-□	KB7754-□	2	¥2,730 (¥2,600)	¥3,780 (¥3,600)
親柱TS-1100		OT0410-□	OT0410-□	1	¥27,615 (¥26,300)	¥30,660 (¥29,200)
子柱E-900		KE0411-□	KE0411-□	5	¥3,570 (¥3,400)	¥3,780 (¥3,600)
子柱E-1150		KE0412-□	KE0412-□	12	¥4,620 (¥4,400)	¥4,935 (¥4,700)
子柱E-1000		KE0413-□	KE0413-□	1	¥4,620 (¥4,400)	¥4,935 (¥4,700)
手すりR66ES(R／L)		TC0418-C-□	TC0419-C-□	1	¥56,700 (¥54,000)	¥63,525 (¥60,500)
手すりR66-3000 無塗装品と塗装品で品番が異なります。	3,000× 60 ×60	TR0422-A	TR0422-A	1	¥26,250 (¥25,000)	―
		TR0432-□	TR0432-□	1	―	¥31,500 (¥30,000)
ロゼットR-145		BD0411-□	BD0411-□	1	¥3,150 (¥3,000)	¥3,990 (¥3,800)
踏板受け金具		CB0933	CB0933	7	¥2,415 (¥2,300)	¥2,415 (¥2,300)
外R用ガイドランナー		ZY1219	ZY1219	2	¥15,330 (¥14,600)	¥15,330 (¥14,600)
手すりプレカット代(勾配部)				12	¥840 (¥800)	¥840 (¥800)
手すりプレカット代(角度カット)				1	¥1,680 (¥1,600)	¥1,680 (¥1,600)
踏板プレカット代(子柱穴)				12	¥578 (¥550)	¥578 (¥550)
受け台プレカット代(直部分)	5段＋4段			9	¥1,680 (¥1,600)	¥1,680 (¥1,600)
					¥1,258,740 (¥1,198,800)	¥1,433,880 (¥1,365,600)

●表示価格は税込価格で( )内は税抜き価格です。●受 :受注生産品です。詳細についてはP4をご覧ください。
●表示価格には工事費は含まれておりません。●印刷のため実物と多少、色・柄が異なることがあります。面材サンプルなどでお確かめください。

受注生産品

集成階段 オーク／規格型カーブ階段対応

F☆☆☆☆ | 4VOC基準適合（木質建材） | 低VOC

●*印について
*印がある部材は箱型用部材のため、表裏の表示があります。

※規格型カーブ階段専用の品番です。

発注書 ▶P.448
設計施工資料 ▶P.534

踏板

ステップ溝

箱型用	長さ×巾×厚さ(㎜)	品番	設計価格／枚 無塗装	設計価格／枚 塗装
*	900×240×36	受10 SC0922-M-□	¥9,135（¥8,700）	¥10,395（¥9,900）
*	1,000×240×36	受10 SC0923-2M-□	¥9,660（¥9,200）	¥10,920（¥10,400）
*	1,200×240×36	受10 SC0924-2M-□	¥11,655（¥11,100）	¥13,230（¥12,600）
*	900×270×36	受10 SC0962-M-□	¥11,760（¥11,200）	¥14,070（¥13,400）
	1,000×240×36	受10 SC0923-M-□	¥9,765（¥9,300）	¥11,235（¥10,700）
	1,200×240×36	受10 SC0924-M-□	¥11,760（¥11,200）	¥13,650（¥13,000）
	1,000×270×36	受10 SC0963-M-□	¥12,915（¥12,300）	¥14,910（¥14,200）
	1,200×270×36	受10 SC0964-M-□	¥15,750（¥15,000）	¥16,275（¥15,500）

蹴込板

箱型用	長さ×巾×厚さ(㎜)	品番	設計価格／枚 無塗装	設計価格／枚 塗装
	900×225×5.5	受7 SD0931-□	¥1,575（¥1,500）	¥1,785（¥1,700）
	1,200×225×5.5	受7 SD0932-□	¥1,995（¥1,900）	¥2,205（¥2,100）
	1,500×225×5.5	受7 SD0933-□	¥2,520（¥2,400）	¥2,940（¥2,800）
	2,000×225×5.5	受7 SD0935-□	¥3,885（¥3,700）	¥4,620（¥4,400）

巾木

箱型用	長さ×巾×厚さ(㎜)	品番	設計価格／枚 無塗装	設計価格／枚 塗装
	1,000×110×15	受5 SH0911-□	¥2,205（¥2,100）	¥2,520（¥2,400）
	2,000×110×15	受5 SH0912-□	¥4,305（¥4,100）	¥5,040（¥4,800）

上段框

ステップ溝

箱型用	長さ×巾×厚さ(㎜)	品番	設計価格／枚 無塗装	設計価格／枚 塗装
*	1,000×110×36	受10 SG0921-M-□	¥6,510（¥6,200）	¥7,455（¥7,100）
*	1,200×110×36	受10 SG0922-M-□	¥6,930（¥6,600）	¥7,980（¥7,600）

スターティングステップ

呼称	長さ×巾×厚さ(㎜)	品番	設計価格／セット 無塗装	設計価格／セット 塗装
SS-360	1,500×360×36	受5 SC0951-E-□	¥97,860（¥93,200）	¥112,455（¥107,100）

●寸法図(㎜)

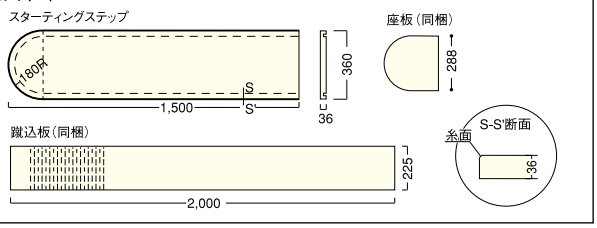

ReNEW
蹴込ボーダーの長さ・入数が変更になります。品番・設計価格も変更になります。

外R用ガイドランナー



※商品は分割されています。

対応	品番	設計価格／セット
910モジュール	ZY1217	受5 ¥14,175 （¥13,500）
メーターモジュール	ZY1219	受5 ¥15,330 （¥14,600）

カーブ手すり【水平部】（集成タモ）　オイル調



呼称	品番	設計価格／本	
		無塗装	塗装
R66-1820R（910モジュール対応）	TC0465-□	¥215,460（¥205,200）	¥237,090（¥225,800）
R66-2000R（メーターモジュール対応）	TC0470-□	¥237,090（¥225,800）	¥260,715（¥248,300）

湾曲ボーダー（集成タモ）　階段ボーダーEX135併用部材



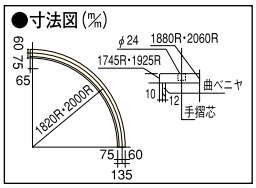

呼称	品番	設計価格／枚	
		無塗装	塗装
EX135-1820R（910モジュール対応）	BE0423-□	¥186,480（¥177,600）	¥206,430（¥196,600）
EX135-2000R（メーターモジュール対応）	BE0424-□	¥206,430（¥196,600）	¥227,115（¥216,300）

専用ニッチカウンター（集成オーク）



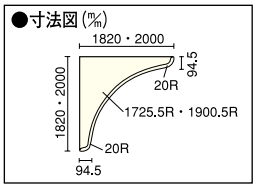

長さ×巾×厚さ(㎜)	品番	設計価格／枚	
		無塗装	塗装
1,820×1,820×30（910モジュール対応）	SLIB18-□	¥185,430（¥176,600）	¥185,430（¥176,600）
2,000×2,000×30（メーターモジュール対応）	SLIB20-□	¥222,390（¥211,800）	¥222,390（¥211,800）

ReNEW 蹴込ボーダー



（5本入）／箱

長さ×巾×厚さ(㎜)	品番	設計価格／箱セット	
		無塗装	塗装
250×30×15	KB7754-□	¥2,730（¥2,600） ¥546（¥520）／本	¥3,780（¥3,600） ¥756（¥720）／本

付属品

Jボルト
（手すり接合金具）



接続用手すりに1～3ケ同梱

着色用タッチアップ
（25cc入）



接続用手すりに1～3ケ同梱
但しオイル調仕上品に限ります。

Jボルトを単品で発注する場合	
ZY1215	¥1,785（¥1,700）／個

Option　別売品



ポリウレタン系接着剤（430g入）

湿気硬化型の接着剤で木材の木口どうしの接着や接合金具を用いるときの木材と金属との接着に有効です。

※ガンは別売です。（弊社では扱っておりません）

呼称	品番	設計価格／本
接着剤 IW-330	ZY1211	¥2,940（¥2,800）

受注生産品

収納 / 床材 / 階段材 / カウンター / 内装壁材・天井材 / デザイン階段 / カーブ階段 / リフォーム階段 / セットオン階段 / LV階段 / 集成階段 / 屋根裏収納はしご / 階段廻り部材 / 35φ手すり / 親柱・子柱 / R66 / 特注対応 / プレカット / リフォーム専用 / 別売品 / 発注書 / 設計施工資料 / 品番索引 / 仕様変更生産終了のご案内

規格型カーブ階段 組み合わせプラン KC-01タイプ ピノアース

F☆☆☆☆ | 4VOC基準適合(木質建材) | 低VOC

受注生産品　納期は最寄りの営業所へお問い合わせください。

発注書 ▶P.448
設計施工資料 ▶P.534

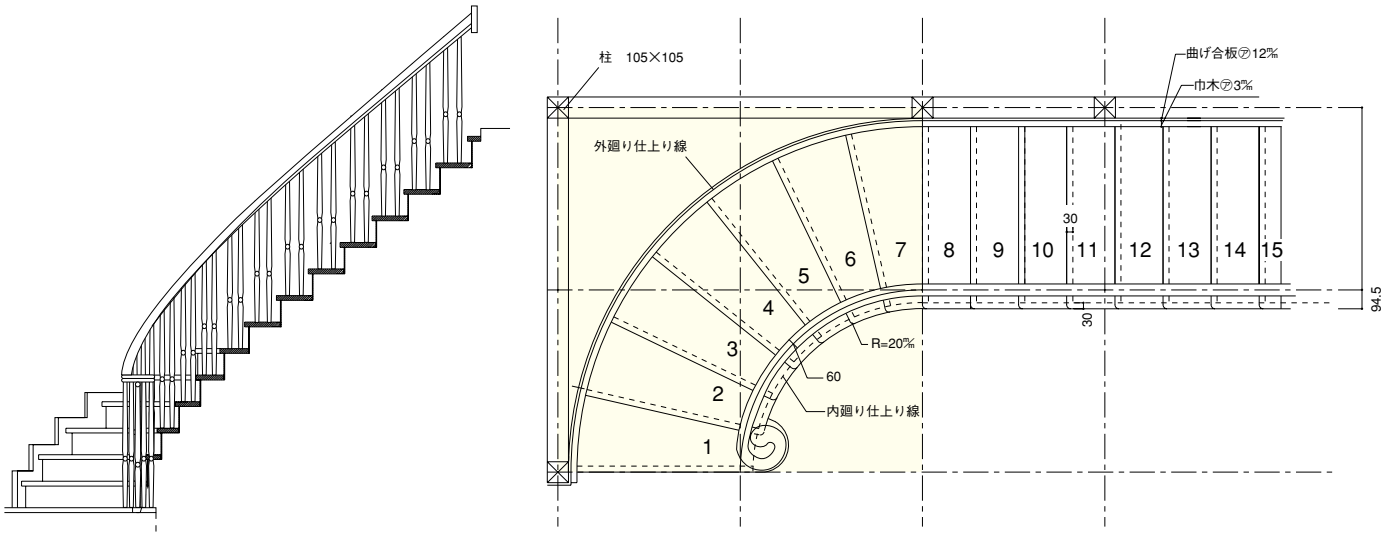

910モジュール 上り切り階段15段

呼称	長さ×巾×厚さ(㎜) 蹴上げ	品番 右(R)	品番 左(L)	数量	設計価格／枚 無塗装	設計価格／枚 塗装
カーブ部分セットSタイプ-910	200㎜	SP3731-RS-□	SP3731-LS-□	1	¥678,300（¥646,000）	¥755,370（¥719,400）
受注生産品／工場出荷2週間	193㎜	SP3732-RS-□	SP3732-LS-□			

カーブ部分セット内容 ※カーブ部分セットの個別発注もできます。

呼称	長さ×巾×厚さ(㎜)	蹴上げ	品番 右(R)	品番 左(L)	数量	設計価格／枚 無塗装	設計価格／枚 塗装
カーブ受け台(外R)	3,600×400×12	200㎜	SA0931-RC-A	SA0931-LC-A	1	¥31,500（¥30,000）	¥31,500（¥30,000）
		193㎜	SA0932-RC-A	SA0932-LC-A			
ガイドランナーセット(内R)	2,500×105×24		ZY1220R	ZY1220L	1	¥56,070（¥53,400）	¥56,070（¥53,400）
スターティングステップSS-910-(R/L)	1,160×425×36		SC3753-RCX-□	SC3753-LCX-□	1	¥67,410（¥64,200）	¥76,230（¥72,600）
カーブ踏板EX7-910-(R/L)	940×425×36		SE3783-RCX-□	SE3783-LCX-□	6	¥50,610（¥48,200）	¥58,275（¥55,500）
蹴込板L=900	900×225× 5.5		SD2331-□	SD2331-□	6	¥1,365（¥1,300）	¥1,575（¥1,500）
親柱TS-1100			OT2310-□	OT2310-□	1	¥22,995（¥21,900）	¥25,515（¥24,300）
子柱E-900			KE7711-□	KE7711-□	10	¥2,940（¥2,800）	¥3,150（¥3,000）
子柱E-1150			KE7712-□	KE7712-□	5	¥3,780（¥3,600）	¥4,095（¥3,900）
子柱E-1000			KE2313-□	KE2313-□	2	¥3,780（¥3,600）	¥4,095（¥3,900）
手すり R66ESC(R/L)-910			TC2371-C-□	TC2372-C-□	1	¥42,945（¥40,900）	¥48,090（¥45,800）
手すり R66-910-20(R/L)C		200㎜	TC2361-□	TC2362-□	1	¥89,670（¥85,400）	¥98,700（¥94,000）
手すり R66-910-19(R/L)C		193㎜	TC2363-□	TC2364-□			

直受け台L=2400	2,400×240×30	LA9711-8S-A	LA9711-8S-A	2	¥6,300（¥6,000）	¥6,300（¥6,000）
直踏板EX-940-(R/L)	940×240×36	SC3733-RCX-□	SC3733-LCX-□	7	¥9,450（¥9,000）	¥10,815（¥10,300）
蹴込板L=900	900×225× 5.5	SD2331-□	SD2331-□	8	¥1,365（¥1,300）	¥1,575（¥1,500）
上段框EXJ-1000-(R/L)	1,000×110×36	SG3721-RX-□	SG3721-LX-□	1	¥6,510（¥6,200）	¥7,455（¥7,100）
プレカット巾木(踏面)	550× 69× 3	SH2331-R-□	SH2331-L-□	15	¥1,680（¥1,600）	¥2,310（¥2,200）
プレカット巾木(蹴上)	300× 69× 3	SH2332-R-□	SH2332-L-□	15	¥1,470（¥1,400）	¥1,575（¥1,500）
蹴込ボーダーEX40L-900(4本入)	900× 40×18	BE2340-□	BE2340-□	1	¥11,130（¥10,600）	¥12,810（¥12,200）
子柱E-900		KE7711-□	KE7711-□	14	¥2,940（¥2,800）	¥3,150（¥3,000）
手すりR66-3000	3,000× 60×60	TR7722-A	TR7722-A	1	¥21,840（¥20,800）	—
無塗装品と塗装品で品番が異なります。		TR2332-□	TR2332-□	1	—	¥26,250（¥25,000）
ロゼットR-145		BD2311-□	BD2311-□	1	¥2,625（¥2,500）	¥3,255（¥3,100）
踏板受け金具		CB0933	CB0933	7	¥2,415（¥2,300）	¥2,415（¥2,300）
外R用ガイドランナー		ZY1217	ZY1217	2	¥14,175（¥13,500）	¥14,175（¥13,500）
手すりプレカット代(勾配部)				14	¥840（¥800）	¥840（¥800）
踏板プレカット代(子柱穴)				14	¥578（¥550）	¥578（¥550）
受け台プレカット代(直部分)				8	¥1,680（¥1,600）	¥1,680（¥1,600）
					¥977,025（¥930,500）	¥1,086,960（¥1,035,200）

カラー記号選択 品番の□にカラー記号をお入れください。

- A 無塗装
- NL ナチュラル色
- WH ホワイト色 NEW
- MB ミディアムブラウン色

浮造り仕上げ



木目を立体的に浮き立たせた「浮造り仕上げ」。素足に心地よく、無垢のぬくもりと美しさをより一層お楽しみいただけます。

ご注意
浮造り仕上げは踏板と上段框・スターティングステップのみになります。

メーターモジュール 上り切り階段15段

呼称	長さ×巾×厚さ(㎜) 蹴上げ	品番 右(R)	品番 左(L)	数量	設計価格／枚 無塗装	設計価格／枚 塗装
カーブ部分セットSタイプ-1000 受注生産品／工場出荷2週間	200㎜	SP3741-RS-□	SP3741-LS-□	1	¥773,850 (¥737,000)	¥863,520 (¥822,400)
	193㎜	SP3742-RS-□	SP3742-LS-□			

カーブ部分セット内容 ※カーブ部分セットの個別発注もできます。

呼称		長さ×巾×厚さ(㎜)	蹴上げ	品番 右(R)	品番 左(L)	数量	設計価格／枚 無塗装	設計価格／枚 塗装
カーブ受け台(外R)		3,600×400×12	200㎜	SA0941-RC-A	SA0941-LC-A	1	¥31,500 (¥30,000)	¥31,500 (¥30,000)
			193㎜	SA0942-RC-A	SA0942-LC-A			
ガイドランナーセット(内R)		2,500×105×24		ZY1221R	ZY1221L	1	¥61,215 (¥58,300)	¥61,215 (¥58,300)
スターティングステップSS-1000-(R／L)		1,270×455×36		SC3754-RCX-□	SC3754-LCX-□	1	¥80,325 (¥76,500)	¥90,930 (¥86,600)
カーブ踏板EX7-1000-(R／L)		1,030×455×36		SE3784-RCX-□	SE3784-LCX-□	6	¥60,900 (¥58,000)	¥70,140 (¥66,800)
蹴込板L=1200		1,200×225× 5.5		SD2332-□	SD2332-□	6	¥1,785 (¥1,700)	¥1,995 (¥1,900)
親柱TS-1100				OT2310-□	OT2310-□	1	¥22,995 (¥21,900)	¥25,515 (¥24,300)
子柱E-900				KE7711-□	KE7711-□	5	¥2,940 (¥2,800)	¥3,150 (¥3,000)
子柱E-1150				KE7712-□	KE7712-□	11	¥3,780 (¥3,600)	¥4,095 (¥3,900)
子柱E-1000				KE2313-□	KE2313-□	1	¥3,780 (¥3,600)	¥4,095 (¥3,900)
手すりR66ESC(R／L)-1000				TC2373-C-□	TC2374-C-□	1	¥42,945 (¥40,900)	¥48,090 (¥45,800)
手すり	R66-1000-20(R／L)C		200㎜	TC2366-□	TC2367-□	1	¥98,700 (¥94,000)	¥108,570 (¥103,400)
	R66-1000-19(R／L)C		193㎜	TC2368-□	TC2369-□			

直受け台L=2400	2,400×240 ×30	LA9711-8S-A	LA9711-8S-A	2	¥6,300 (¥6,000)	¥6,300 (¥6,000)
直踏板EX-1030-(R／L)	1,030×257.5×36	SC3734-RCX-□	SC3734-LCX-□	7	¥10,605 (¥10,100)	¥12,075 (¥11,500)
蹴込板L=1200	1,200×225 × 5.5	SD2332-□	SD2332-□	8	¥1,785 (¥1,700)	¥1,995 (¥1,900)
上段框EXJ-1200-(R／L)	1,200×110 ×36	SG3722-RX-□	SG3722-LX-□	1	¥8,400 (¥8,000)	¥9,660 (¥9,200)
プレカット巾木(踏面)	550× 69 × 3	SH2331-R-□	SH2331-L-□	15	¥1,680 (¥1,600)	¥2,310 (¥2,200)
プレカット巾木(蹴上)	300× 69 × 3	SH2332-R-□	SH2332-L-□	15	¥1,470 (¥1,400)	¥1,575 (¥1,500)
蹴込ボーダーEX40L-900(4本入)	900× 40 ×18	BE2340-□	BE2340-□	1	¥11,130 (¥10,600)	¥12,810 (¥12,200)
子柱E-900		KE7711-□	KE7711-□	7	¥2,940 (¥2,800)	¥3,150 (¥3,000)
子柱E-1150		KE7712-□	KE7712-□	7	¥3,780 (¥3,600)	¥4,095 (¥3,900)
手すりR-66 3000 無塗装品と塗装品で品番が異なります。	3,000× 60 ×60	TR7722-A	TR7722-A	1	¥21,840 (¥20,800)	—
		TR2332-□	TR2332-□	1	—	¥26,250 (¥25,000)
ロゼットR-145		BD2311-□	BD2311-□	1	¥2,625 (¥2,500)	¥3,255 (¥3,100)
踏板受け金具		CB0933	CB0933	7	¥2,415 (¥2,300)	¥2,415 (¥2,300)
外R用ガイドランナー		ZY1219	ZY1219	2	¥15,330 (¥14,600)	¥15,330 (¥14,600)
手すりプレカット代(勾配部)				14	¥840 (¥800)	¥840 (¥800)
踏板プレカット代(子柱穴)				14	¥578 (¥550)	¥578 (¥550)
受け台プレカット代(直部分)				8	¥1,680 (¥1,600)	¥1,680 (¥1,600)
					¥1,094,100 (¥1,042,000)	¥1,218,420 (¥1,160,400)

●表示価格は税込価格で(　　)内は税抜き価格です。●受:受注生産品です。詳細についてはP4をご覧ください。
●表示価格には工事費は含まれておりません。●印刷のため実物と多少、色・柄が異なることがあります。面材サンプルなどでお確かめください。

規格型カーブ階段 組み合わせプラン KC-03タイプ ピノアース

F☆☆☆☆ | 4VOC基準適合（木質建材） | 低VOC

受注生産品　納期は最寄りの営業所へお問い合わせください。

発注書 P.448
設計施工資料 P.534

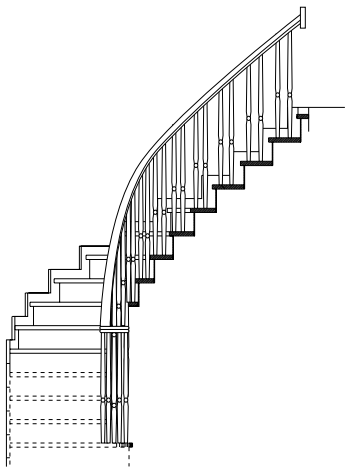

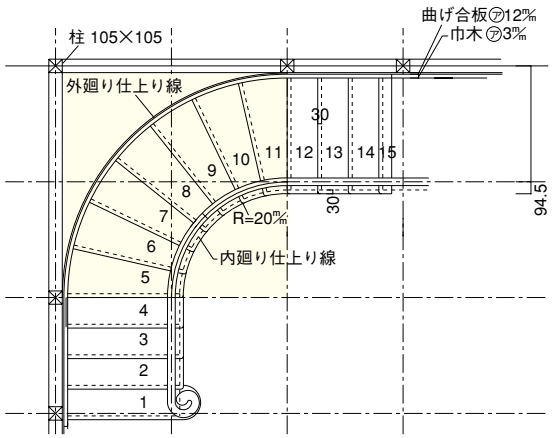

910モジュール 上り切り階段15段

呼称	長さ×巾×厚さ(㎜) 蹴上げ	品番 右(R)	品番 左(L)	数量	設計価格／枚 無塗装	設計価格／枚 塗装
カーブ部分セットMタイプ-910 受注生産品／工場出荷2週間	200㎜	SP3731-RM-□	SP3731-LM-□	1	¥588,105（¥560,100）	¥655,935（¥624,700）
	193㎜	SP3732-RM-□	SP3732-LM-□			

カーブ部分セット内容（ホップ部セットの個別注文もできます。）

呼称		長さ×巾×厚さ(㎜)	蹴上げ	品番 右(R)	品番 左(L)	数量	設計価格／枚 無塗装	設計価格／枚 塗装
カーブ受け台(外R)		3,600×400×12	200㎜	SA0931-RC-A	SA0931-LC-A	1	¥31,500（¥30,000）	¥31,500（¥30,000）
			193㎜	SA0932-RC-A	SA0932-LC-A			
ガイドランナーセット(内R)		2,500×105×24		ZY1220R	ZY1220L	1	¥56,070（¥53,400）	¥56,070（¥53,400）
カーブ踏板EX7-910-(R／L)		940×425×36		SE3783-RCX-□	SE3783-LCX-□	7	¥50,610（¥48,200）	¥58,275（¥55,500）
蹴込板L=900		900×225× 5.5		SD2331-□	SD2331-□	7	¥1,365（¥1,300）	¥1,575（¥1,500）
子柱E-900				KE7711-□	KE7711-□	7	¥2,940（¥2,800）	¥3,150（¥3,000）
子柱E-1150				KE7712-□	KE7712-□	7	¥3,780（¥3,600）	¥4,095（¥3,900）
手すり	R66-910-20(R／L)C		200㎜	TC2361-□	TC2362-□	1	¥89,670（¥85,400）	¥98,700（¥94,000）
	R66-910-19(R／L)C		193㎜	TC2363-□	TC2364-□			

直受け台L=1500	1,500×240×30	LA9711-5S-A	LA9711-5S-A	2	¥3,938 (¥3,750)	¥3,938 (¥3,750)
直受け台L=1200	1,200×240×30	LA9711-4S-A	LA9711-4S-A	2	¥3,150 (¥3,000)	¥3,150 (¥3,000)
スターティングステップSS-360	1,500×360×36	SC3751-C-□	SC3751-C-□	1	¥97,860 (¥93,200)	¥112,560 (¥107,200)
直踏板EX-940-(R／L)	940×240×36	SC3733-RCX-□	SC3733-LCX-□	6	¥9,450 (¥9,000)	¥10,815 (¥10,300)
蹴込板L=900	900×225× 5.5	SD2331-□	SD2331-□	7	¥1,365 (¥1,300)	¥1,575 (¥1,500)
上段框EXJ-1000-(R／L)	1,000×110×36	SG3721-RX-□	SG3721-LX-□	1	¥6,510 (¥6,200)	¥7,455 (¥7,100)
プレカット巾木(踏面)	550× 69× 3	SH2331-R-□	SH2331-L-□	15	¥1,680 (¥1,600)	¥2,310 (¥2,200)
プレカット巾木(蹴上)	300× 69× 3	SH2332-R-□	SH2332-L-□	15	¥1,470 (¥1,400)	¥1,575 (¥1,500)
蹴込ボーダーEX40L-900(4本入)	900× 40×18	BE2340-□	BE2340-□	1	¥11,130 (¥10,600)	¥12,810 (¥12,200)
親柱TS-1100		OT2310-□	OT2310-□	1	¥22,995 (¥21,900)	¥25,515 (¥24,300)
子柱E-900		KE7711-□	KE7711-□	5	¥2,940 (¥2,800)	¥3,150 (¥3,000)
子柱E-1150		KE7712-□	KE7712-□	12	¥3,780 (¥3,600)	¥4,095 (¥3,900)
子柱E-1000		KE2313-□	KE2313-□	1	¥3,780 (¥3,600)	¥4,095 (¥3,900)
手すりR66ES(R／L)		TC2318-C-□	TC2319-C-□	1	¥42,945 (¥40,900)	¥48,090 (¥45,800)
手すりR66-3000 無塗装品と塗装品で品番が異なります。	3,000× 60×60	TR7722-A	TR7722-A	1	¥21,840 (¥20,800)	—
		TR2332-□	TR2332-□	1	—	¥26,250 (¥25,000)
ロゼットR-145		BD2311-□	BD2311-□	1	¥2,625 (¥2,500)	¥3,255 (¥3,100)
踏板受け金具		CB0933	CB0933	7	¥2,415 (¥2,300)	¥2,415 (¥2,300)
外R用ガイドランナー		ZY1217	ZY1217	2	¥14,175 (¥13,500)	¥14,175 (¥13,500)
手すりプレカット代(勾配部)				12	¥840 (¥800)	¥840 (¥800)
手すりプレカット代(角度カット)				1	¥1,680 (¥1,600)	¥1,680 (¥1,600)
踏板プレカット代(子柱穴)				12	¥578 (¥550)	¥578 (¥550)
受け台プレカット代(直部分)	5段+4段			9	¥1,680 (¥1,600)	¥1,680 (¥1,600)
					¥1,064,595 (¥1,013,900)	¥1,188,285 (¥1,131,700)

カラー記号選択

品番の□にカラー記号をお入れください。

記号	色
A	無塗装
NL	ナチュラル色
WH (NEW)	ホワイト色
MB	ミディアムブラウン色

浮造り仕上げ



木目を立体的に浮き立たせた「浮造り仕上げ」。素足に心地よく、無垢のぬくもりと美しさをより一層お楽しみいただけます。

ご注意
浮造り仕上げは踏板と上段框・スターティングステップのみになります。

メーターモジュール 上り切り階段15段

呼称	長さ×巾×厚さ(㎜) / 蹴上げ	品番 右(R)	品番 左(L)	数量	設計価格／枚 無塗装	設計価格／枚 塗装
カーブ部分セットMタイプ-1000 受注生産品／工場出荷2週間	200㎜	SP3741-RM-□	SP3741-LM-□	1	¥677,250 (¥645,000)	¥756,945 (¥720,900)
	193㎜	SP3742-RM-□	SP3742-LM-□			

カーブ部分セット内容 ※カーブ部分セットの個別発注もできます。

呼称	長さ×巾×厚さ(㎜)	蹴上げ	品番 右(R)	品番 左(L)	数量	設計価格／枚 無塗装	設計価格／枚 塗装
カーブ受け台(外R)	3,600×400×12	200㎜	SA0941-RC-A	SA0941-LC-A	1	¥31,500 (¥30,000)	¥31,500 (¥30,000)
		193㎜	SA0942-RC-A	SA0942-LC-A			
ガイドランナーセット(内R)	2,500×105×24		ZY1221R	ZY1221L	1	¥61,215 (¥58,300)	¥61,215 (¥58,300)
カーブ踏板EX7-1000-(R／L)	1,030×455×36		SE3784-RCX-□	SE3784-LCX-□	7	¥60,900 (¥58,000)	¥70,140 (¥66,800)
蹴込板L＝1200	1,200×225× 5.5		SD2332-□	SD2332-□	7	¥1,785 (¥1,700)	¥1,995 (¥1,900)
子柱E-900			KE7711-□	KE7711-□	7	¥2,940 (¥2,800)	¥3,150 (¥3,000)
子柱E-1150			KE7712-□	KE7712-□	7	¥3,780 (¥3,600)	¥4,095 (¥3,900)
手すり R66-1000-20(R／L)C		200㎜	TC2366-□	TC2367-□	1	¥98,700 (¥94,000)	¥108,570 (¥103,400)
手すり R66-1000-19(R／L)C		193㎜	TC2368-□	TC2369-□			

呼称	長さ×巾×厚さ(㎜)	品番 右(R)	品番 左(L)	数量	設計価格／枚 無塗装	設計価格／枚 塗装
直受け台L＝1500	1,500×240×30	LA9711-5S-A	LA9711-5S-A	2	¥3,938 (¥3,750)	¥3,938 (¥3,750)
直受け台L＝1200	1,200×240×30	LA9711-4S-A	LA9711-4S-A	2	¥3,150 (¥3,000)	¥3,150 (¥3,000)
スターティングステップSS-360	1,500×360 ×36	SC3751-C-□	SC3751-C-□	1	¥97,860 (¥93,200)	¥112,560 (¥107,200)
直踏板EX-1030-(R／L)	1,030×257.5×36	SC3734-RCX-□	SC3734-LCX-□	6	¥10,605 (¥10,100)	¥12,075 (¥11,500)
蹴込板L＝1200	1,200×225 × 5.5	SD2332-□	SD2332-□	7	¥1,785 (¥1,700)	¥1,995 (¥1,900)
上段框EXJ-1200-(R／L)	1,200×110 ×36	SG3722-RX-□	SG3722-LX-□	1	¥8,400 (¥8,000)	¥9,660 (¥9,200)
プレカット巾木(踏面)	550× 69 × 3	SH2331-R-□	SH2331-L-□	15	¥1,680 (¥1,600)	¥2,310 (¥2,200)
プレカット巾木(蹴上)	300× 69 × 3	SH2332-R-□	SH2332-L-□	15	¥1,470 (¥1,400)	¥1,575 (¥1,500)
蹴込ボーダーEX40L-900(4本入)	900× 40 ×18	BE2340-□	BE2340-□	1	¥11,130 (¥10,600)	¥12,810 (¥12,200)
親柱TS-1100		OT2310-□	OT2310-□	1	¥22,995 (¥21,900)	¥25,515 (¥24,300)
子柱E-900		KE7711-□	KE7711-□	5	¥2,940 (¥2,800)	¥3,150 (¥3,000)
子柱E-1150		KE7712-□	KE7712-□	12	¥3,780 (¥3,600)	¥4,095 (¥3,900)
子柱E-1000		KE2313-□	KE2313-□	1	¥3,780 (¥3,600)	¥4,095 (¥3,900)
手すりR66ES(R／L)		TC2318-C-□	TC2319-C-□	1	¥42,945 (¥40,900)	¥48,090 (¥45,800)
手すりR66-3000	3,000× 60×60	TR7722-A	TR7722-A	1	¥21,840 (¥20,800)	—
無塗装品と塗装品で品番が異なります。		TR2332-□	TR2332-□	1	—	¥26,250 (¥25,000)
ロゼットR-145		BD2311-□	BD2311-□	1	¥2,625 (¥2,500)	¥3,255 (¥3,100)
踏板受け金具		CB0933	CB0933	7	¥2,415 (¥2,300)	¥2,415 (¥2,300)
外R用ガイドランナー		ZY1219	ZY1219	2	¥15,330 (¥14,600)	¥15,330 (¥14,600)
手すりプレカット代(勾配部)				12	¥840 (¥800)	¥840 (¥800)
手すりプレカット代(角度カット)				1	¥1,680 (¥1,600)	¥1,680 (¥1,600)
踏板プレカット代(子柱穴)				12	¥578 (¥550)	¥578 (¥550)
受け台プレカット代(直部分)	5段＋4段			9	¥1,680 (¥1,600)	¥1,680 (¥1,600)
					¥1,167,810 (¥1,112,200)	¥1,304,310 (¥1,242,200)

受注生産品

集成階段 ピノアース／規格型カーブ階段対応

F☆☆☆☆ | 4VOC基準適合（木質建材） | 低VOC

発注書 ▶P.448
設計施工資料 ▶P.534

カラー記号選択　品番の□にカラー記号をお入れください。

A	NL	MB	WH NEW
無塗装	ナチュラル色	ミディアムブラウン色	ホワイト色

外R用ガイドランナー



※商品は分割されています。

対応	品番	設計価格／セット
910モジュール	ZY1217	受5 ¥14,175 （¥13,500）
メーターモジュール	ZY1219	受5 ¥15,330 （¥14,600）

専用ニッチカウンター



●寸法図（㎜）

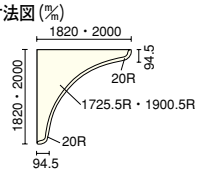

長さ×巾×厚さ（㎜）	品番	設計価格／枚 無塗装	設計価格／枚 塗装
1,820×1,820×30（910モジュール対応）	SLWB18-□	受10 ¥153,300 （¥146,000）	受10 ¥168,525 （¥160,500）
2,000×2,000×30（メーターモジュール対応）	SLWB20-□	受10 ¥183,750 （¥175,000）	受10 ¥202,230 （¥192,600）

蹴込ボーダー　オイル調



●寸法図（㎜）

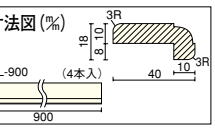

呼称	品番	設計価格／箱セット 無塗装	設計価格／箱セット 塗装
EX40L-900（4本入）	BE2340-□	受10 ¥11,130 （¥10,600） ¥2,783（¥2,650）／本	受10 ¥12,810 （¥12,200） ¥3,203（¥3,050）／本

付属品

Jボルト
（手すり接合金具）



接続用手すりに1～3ケ同梱

Jボルトを単品で発注する場合
ZY1215　¥1,785（¥1,700）／個

Option　別売品



ポリウレタン系接着剤（430g入）

湿気硬化型の接着剤で木材の木口どうしの接着や接合金具を用いるときの木材と金属との接着に有効です。

※ガンは別売です。（弊社では扱っておりません）

呼称	品番	設計価格／本
接着剤 IW-330	ZY1211	¥2,940 （¥2,800）



使用階段材：規格型カーブ階段 ピノアース（ナチュラル色）　使用階段廻り部材：R66シリーズ 集成ニュージーパイン®（ナチュラル色）



親柱・子柱・手すりなどの階段廻り部材には、流れるような曲線で構成した「R66シリーズ」を使用。カーブ階段と調和して、格調高いエントランスホールが演出できます。



カーブ階段の途中に設けた専用ニッチ。壁のコーナー部とカーブ階段を美しく交わらせるだけではなく、飾り棚として階段のアクセントになります。



手すりのスタート部にスターティングユニットを用いれば、エントランスホールはより優雅な印象に。



踏板と壁の境はプレカット加工を施した巾木で納め、キレイに仕上げることができます。

集成階段 集成ピノアース　側板や踏板など、各部材について詳しくは右記のページをご覧ください。 ▶P.334

階段廻り部材 R66シリーズ　詳しくは右記のページをご覧ください。 ▶P.386

リフォーム階段



使用階段材：リフォーム階段 チェルード（ペール色）



短工期でコストも安くおさえて階段を美しくリフォーム。

既存の階段の上に重ね貼りをするため、短工期でコストをおさえ、
しかも美しい仕上りがかなえられるリフォーム対応の階段です。

大掛かりな掛け替えはせず、既存の階段の上に貼る工法だから簡単で美しい階段のリフォームを可能にしました。

■簡易施工

大掛かりな掛け替えはせず、既存の階段をそのまま上から後付け施工。踏板と段鼻材が分離しているので既存の階段との取り合いも簡単!!踏板・段鼻材一体式の施工に比べ、自由度の高い施工法です。

いままでは・・・



ウッドワンリフォーム階段なら



■中厚貼り

フロアーよりも同じ箇所を踏むことの多い階段。だからこそ階段の踏板の表面単板には一般的なフロアー（表面単板0.3㎜厚使用）の2倍の中厚単板を使用。中厚貼りゆえに天然木の自然な木味をお楽しみ頂けます。

■意匠性

リフォーム部材ですが新築同様の仕上がり感をお届けします。床や壁をリフォームする時に、階段も簡単・ステキにリフォームすることができます。



使用階段材：リフォーム階段 チェルード（ナチュラルピンク色）

リフォーム階段には2種類の樹種をご用意しています。

オーク ▶P.306

ライトクリア色



ブラウン色



ダーク色



チェルード ▶P.307

ナチュラルピンク色



ペール色



センターピンク色



ホワイト色



ダークブラウン色



ディープブラウン色



●表示価格は税込価格で（　　）内は税抜き価格です。●受：受注生産品です。詳細については P4 をご覧ください。
●表示価格には工事費は含まれておりません。●印刷のため実物と多少、色・柄が異なることがあります。面材サンプルなどでお確かめください。

大掛かりな掛け替えはせず、既存の階段の上に貼る工法のリフォーム階段。

※1階と2階には12㎜厚の床材を貼ってください。

納め方は2パターン。

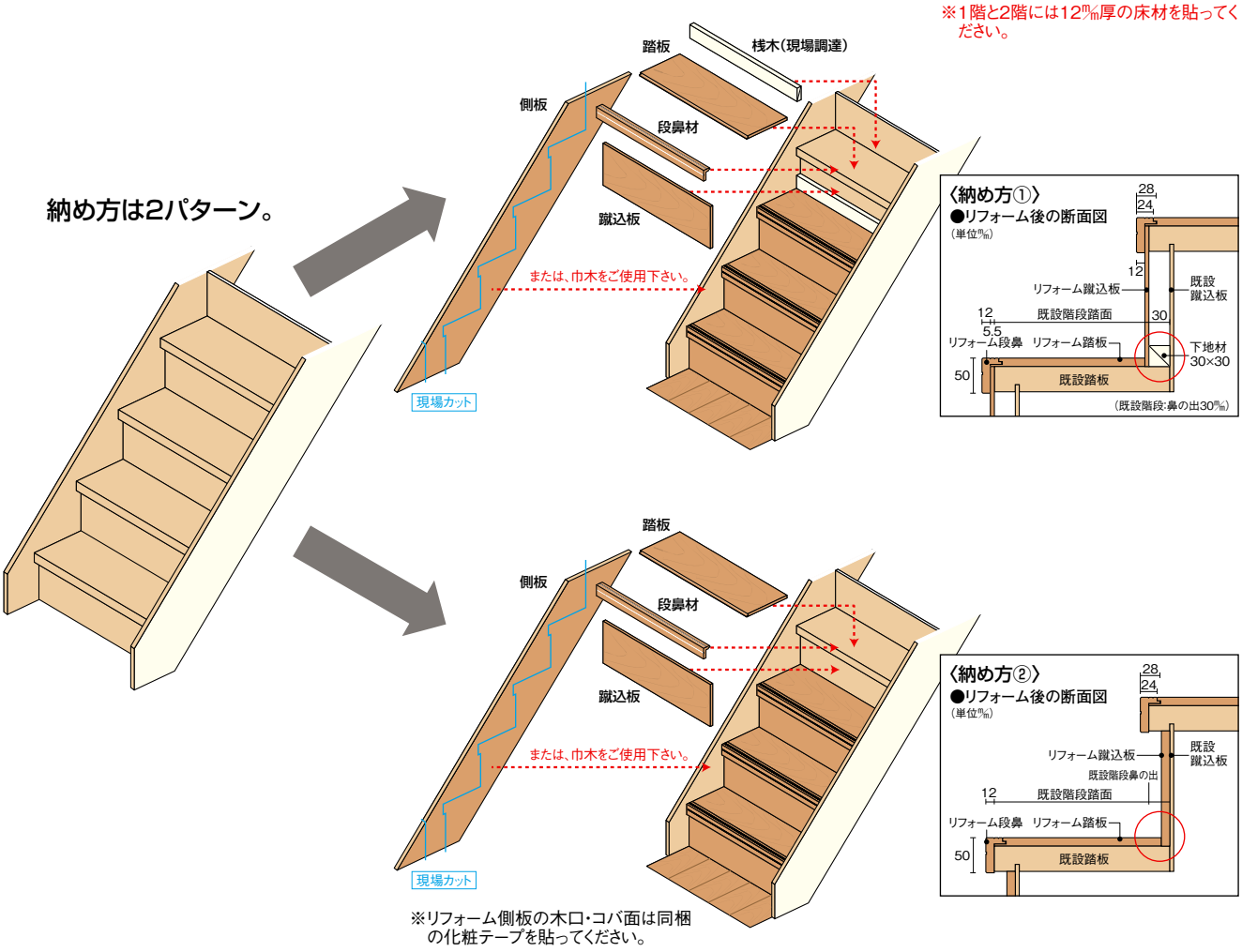

※リフォーム側板の木口・コバ面は同梱の化粧テープを貼ってください。

■リフォーム前の側板は、新しい側板や巾木で隠す事ができます。

側板で隠す場合

現場カットし、既存の側板の上から取り付けます。
（木口単板同梱）



新しい巾木を使う場合

壁を一度ふかして壁面をそろえて施工します。



リフォーム階段構成部材

















オーク　品番の□にカラー記号をお入れください。


LC ライトクリア色


BN ブラウン色


DO ダーク色

チェルード　品番の□にカラー記号をお入れください。


WH ホワイト色


PL ペール色


NP ナチュラルピンク色


CP センターピンク色


DK ダークブラウン色


DE ディープブラウン色

施工一例

■B-01タイプ 直階段（上り切り14段）

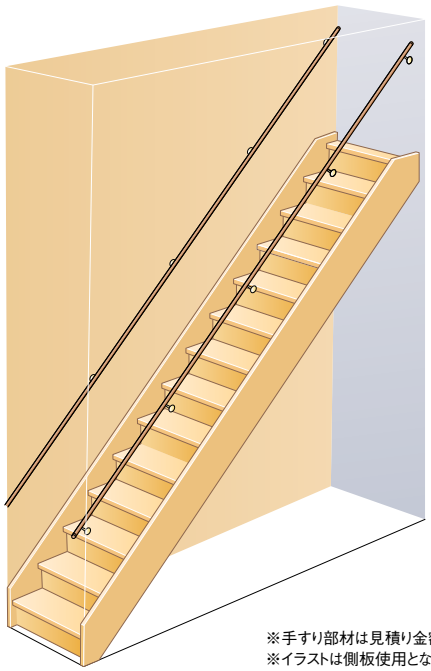

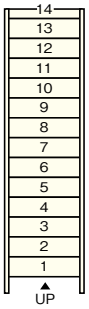

※手すり部材は見積り金額には入っていません。
※イラストは側板使用となります。

リフォーム階段 オーク

部材	長さ×巾×厚さ(㎜)	品番	必要数量	設計価格
踏板	850×250×12	LC1282-□	14枚	¥4,735（¥4,510）
段鼻材	900× 50×28	LV1282-□	14本	¥2,100（¥2,000）
蹴込板	900×250×5.5	LD1231-□	14本	¥1,365（¥1,300）
●巾木または側板いずれかをお選びください。				
プレカット巾木	300×300× 9	LH1261-□	4セット	¥9,870（¥9,400）
NEW 側板	2,400×300×1.5	LA1282-□	1セット	¥56,700（¥54,000）

プラン合計価格	巾木の場合	側板の場合
	¥154,287（¥146,940）	¥171,507（¥163,340）

リフォーム階段 チェルード

部材	長さ×巾×厚さ(㎜)	品番	必要数量	設計価格
踏板	850×250×12	LC0382-□	14枚	¥4,305（¥4,100）
段鼻材	900× 50×28	LV0382-□	14本	¥2,100（¥2,000）
蹴込板	900×250×5.5	LD0331-□	14本	¥1,155（¥1,100）
●巾木または側板いずれかをお選びください。				
プレカット巾木	300×300× 9	LH0361-□	4セット	¥7,455（¥7,100）
NEW 側板	2,400×300×1.5	LA0382-□	1セット	¥47,250（¥45,000）

プラン合計価格	巾木の場合	側板の場合
	¥135,660（¥129,200）	¥153,090（¥145,800）

■B-06タイプ 廻り階段（下3段廻り）（上り切り14段）

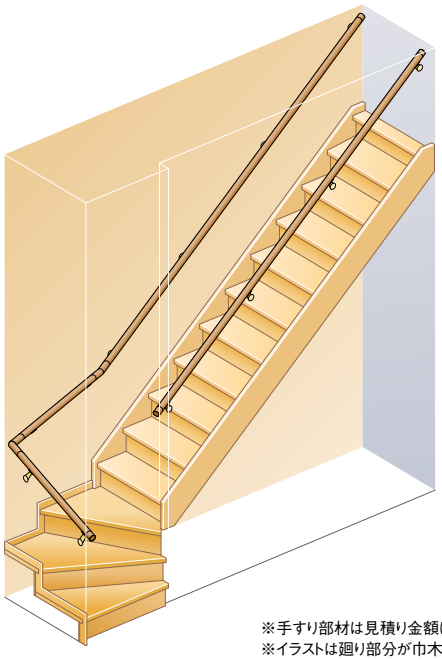

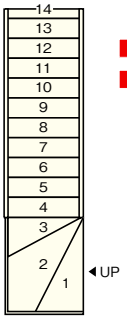

※手すり部材は見積り金額には入っていません。
※イラストは廻り部分が巾木使用、直部分が側板使用となります。

リフォーム階段 オーク

部材	長さ×巾×厚さ(㎜)	品番	必要数量	設計価格
踏板	850× 250×12	LC1282-□	11枚	¥4,735（¥4,510）
ReNEW 廻り踏板	1,000×1,000×12	LE1284-R/L3-□	1セット	¥30,492（¥29,040）
段鼻材	900× 50×28	LV1282-□	12本	¥2,100（¥2,000）
	1,350× 50×28	LV1284-□	2本	¥4,620（¥4,400）
蹴込板	900× 250×5.5	LD1231-□	12枚	¥1,365（¥1,300）
	1,200× 250×5.5	LD1232-□	2枚	¥1,890（¥1,800）
●巾木または側板いずれかをお選びください。				
プレカット巾木	300×300× 9	LH1261-□	3セット	¥9,870（¥9,400）
巾木	950× 60× 9	LH1231-□	3枚	¥1,470（¥1,400）
NEW 側板	2,400×300×1.5	LA1282-□	1セット	¥56,700（¥54,000）
NEW 廻り側板	2,400×360×1.5	LA1283-□	1枚	¥20,475（¥19,500）

プラン合計価格	巾木の場合	側板の場合
	¥171,202（¥163,050）	¥214,357（¥204,150）

リフォーム階段 チェルード

部材	長さ×巾×厚さ(㎜)	品番	必要数量	設計価格
踏板	850× 250×12	LC0382-□	11枚	¥4,305（¥4,100）
ReNEW 廻り踏板	1,000×1,000×12	LE0384-R/L3-□	1セット	¥27,720（¥26,400）
段鼻材	900× 50×28	LV0382-□	12本	¥2,100（¥2,000）
	1,350× 50×28	LV0384-□	2本	¥4,620（¥4,400）
蹴込板	900× 250×5.5	LD0331-□	12枚	¥1,155（¥1,100）
	1,200× 250×5.5	LD0332-□	2枚	¥1,575（¥1,500）
●巾木または側板いずれかをお選びください。				
プレカット巾木	300×300× 9	LH0361-□	3セット	¥7,455（¥7,100）
巾木	950× 60× 9	LH0331-□	3枚	¥1,155（¥1,100）
NEW 側板	2,400×300×1.5	LA0382-□	1セット	¥47,250（¥45,000）
NEW 廻り側板	2,400×360×1.5	LA0383-□	1枚	¥18,375（¥17,500）

プラン合計価格	巾木の場合	側板の場合
	¥152,355（¥145,100）	¥192,150（¥183,000）

Coordination リフォーム階段 コーディネート例



リフォーム用手すり
φ35シリーズ

その他、詳しくは右記ページをご覧ください。 ▶P.377

●表示価格は税込価格で（　）内は税抜き価格です。●受□:受注生産品です。詳細については P4 をご覧ください。
●表示価格には工事費は含まれておりません。●印刷のため実物と多少、色・柄が異なることがあります。面材サンプルなどでお確かめください。

オーク

リフォーム階段

踏板　使用単板 0.6㎜

ReNEW
廻り踏板と踊り場のサイズが長さ・幅ともに「945㎜」→「1,000㎜」に変更となり、設計価格も変更になります。また、踏板、プレカット巾木、巾木の設計価格も変更になります。

F☆☆☆☆　4VOC基準適合（木質建材）　低VOC　ステップ溝

設計施工資料 ▶P.538

カラー記号選択　品番の□にカラー記号をお入れください。

LC ライトクリア色　BN ブラウン色　DO ダーク色

踏板



長さ×巾×厚さ(㎜)	品番	設計価格／枚
850×250×12	LC1282-□	¥4,735（¥4,510）

ReNEW 廻り踏板



段数	長さ×巾×厚さ(㎜)	品番	設計価格／セット	入数
2段（2枚セット）	1,000×1,000×12	右廻り LE1284-R2-□	受5 ¥26,565（¥25,300）	1
		左廻り LE1284-L2-□		
3段（3枚セット）	1,000×1,000×12	右廻り LE1284-R3-□	受5 ¥30,492（¥29,040）	1
		左廻り LE1284-L3-□		

ReNEW 踊り場



長さ×巾×厚さ(㎜)	品番	設計価格／枚
1,000×1,000×12	LF1284-□	受5 ¥24,255（¥23,100）

段鼻材



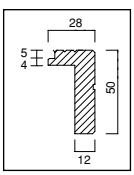

長さ×巾×厚さ(㎜)	品番	設計価格／枚
900×50×28	LV1282-□	¥2,100（¥2,000）
1,350×50×28	LV1284-□	¥4,620（¥4,400）

蹴込板



長さ×巾×厚さ(㎜)	品番	設計価格／枚
900×225×5.5	LD1231-□	¥1,365（¥1,300）
1,200×225×5.5	LD1232-□	¥1,890（¥1,800）
1,500×225×5.5	LD1233-□	¥2,415（¥2,300）

NEW 側板／廻り側板（木口単板同梱）



名称	長さ×巾×厚さ(㎜)	品番	設計価格／セット	入数
側板	2,400×300×1.5	LA1282-□	受5 ¥56,700（¥54,000）	4
廻り側板	2,400×360×1.5	LA1283-□	受5 ¥20,475（¥19,500）	1

プレカット巾木（留めジョイント済）



長さ×巾×厚さ(㎜)	品番	設計価格／セット　8枚入り
300×300×9	LH1261-□	¥9,870（¥9,400）

※左右4枚ずつ

巾木



長さ×巾×厚さ(㎜)	品番	設計価格／枚
950×60×9	LH1231-□	¥1,470（¥1,400）
1,900×60×9	LH1232-□	¥3,255（¥3,100）

ウレタン系（無溶剤タイプ）接着剤



内容量	品番	設計価格／本
760ml（約1kg）	ZX0221	¥4,410（¥4,200）

※ウレタン1液湿気硬化型。カートリッジガンが必要です。
※塗布量：約5㎡／本

見積書・プレゼンボード作成　ラクラクWEB見積　検索 ▶P.5　デジタルカタログ　ウッドワン　カタログ　検索 ▶P.598

チェルード

F☆☆☆☆ | 4VOC 基準適合（木質建材） | 低VOC | ステップ溝

設計施工資料 ▶ P.538

リフォーム階段 踏板 使用単板 0.6㎜

ReNEW
廻り踏板と踊り場のサイズが長さ・幅ともに「945㎜」→「1,000㎜」に変更となり、設計価格も変更になります。また、プレカット巾木、巾木の設計価格も変更になります。

カラー記号選択 品番の□にカラー記号をお入れください。

WH ホワイト色　PL ペール色　NP ナチュラルピンク色
CP センターピンク色　DK ダークブラウン色　DE ディープブラウン色

踏板



長さ×巾×厚さ(㎜)	品 番	設計価格／枚
850×250×12	LC0382-□	¥4,305（¥4,100）

蹴込板



長さ×巾×厚さ(㎜)	品 番	設計価格／枚
900×225×5.5	LD0331-□	¥1,155（¥1,100）
1,200×225×5.5	LD0332-□	¥1,575（¥1,500）
1,500×225×5.5	LD0333-□	¥2,100（¥2,000）

ReNEW 廻り踏板



段数	長さ×巾×厚さ(㎜)	品 番	設計価格／セット	入 数
2段（2枚セット）	1,000×1,000×12	右廻り LE0384-R2-□ 左廻り LE0384-L2-□	受5 ¥24,150（¥23,000）	1
3段（3枚セット）	1,000×1,000×12	右廻り LE0384-R3-□ 左廻り LE0384-L3-□	受5 ¥27,720（¥26,400）	1

NEW 側板／廻り側板（木口単板同梱）



名 称	長さ×巾×厚さ(㎜)	品 番	設計価格／セット	入 数
側板	2,400×300×1.5	LA0382-□	受5 ¥47,250（¥45,000）	4
廻り側板	2,400×360×1.5	LA0383-□	受5 ¥18,375（¥17,500）	1

ReNEW 踊り場



長さ×巾×厚さ(㎜)	品 番	設計価格／枚
1,000×1,000×12	LF0384-□	受5 ¥22,050（¥21,000）

プレカット巾木（留めジョイント済）



長さ×巾×厚さ(㎜)	品 番	設計価格／セット　8枚入り
300×300×9	LH0361-□	受5 ¥7,455（¥7,100）

※左右4枚ずつ

巾木



長さ×巾×厚さ(㎜)	品 番	設計価格／枚
950×60×9	LH0331-□	¥1,155（¥1,100）
1,900×60×9	LH0332-□	¥2,730（¥2,600）

段鼻材



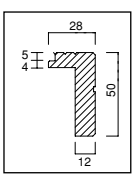

長さ×巾×厚さ(㎜)	品 番	設計価格／枚
900×50×28	LV0382-□	¥2,100（¥2,000）
1,350×50×28	LV0384-□	¥4,620（¥4,400）

ウレタン系（無溶剤タイプ）接着剤



内容量	品 番	設計価格／本
760ml（約1kg）	ZX0221	¥4,410（¥4,200）

※ウレタン1液湿気硬化型。カートリッジガンが必要です。
※塗布量:約5㎡／本

特許出願済

セットオン階段のご紹介







上棟後、すぐに設置する先行階段で安全性や作業効率が高まり、施工もカンタン!

住宅の建築時に起こるさまざまな問題。中でも施工中、2階への昇り降りは脚立やはしごを使うことが多く、安全性や効率性でお困りではありませんか？　セットオン階段は、上棟後すぐに先行階段を設置することで、安全性・効率性を高めます。さらにLV階段や集成階段から化粧部材を選ぶことができ、バリエーションの豊富さなど、さまざまなメリットをお届けします。

Information

セットオン階段の商品カタログをご用意しています。最寄りの営業所へお問い合せください。



見積書・プレゼンボード作成　ラクラクWEB見積　検索 ▶P.5　デジタルカタログ　ウッドワン　カタログ　検索 ▶P.598

セットオン階段の部材は、ほぼプレカット済でラクラク施工を実現します。

先行階段

プレカット済みなので
組み立てるだけ!
手間のかかる現場でのノコ作業、カットゴミなどを大幅軽減!



Point

廻り部分にも蹴込受け材を取り付けることにより、手間のかかる柱への欠き込みも不要で、施工も簡単です。



Point

廻り部分の先行踏板も正寸に加工されており、軸芯部分もプレカット済です。

軸芯部分プレカット済!



Point



先行踏板
正寸にプレカットされています。

蹴込み受け材
先行踏板との接続部分もプレカットで取り付けやすく加工されています。

化粧部材取り付け

化粧部材もほとんどプレカット対応にて出荷!
驚きの施工性による簡単施工!



Point

L型クロス見切り材ですっきり!

L型クロス見切り材(シート)を使用することで、シンプルな仕上げで取り付けも簡単です。



Point

正寸プレカット済!

廻り部分の踏板も正寸プレカット対応!
※軸芯部分のカット(要・不要)は選択が可能です。



Point

正寸プレカット済!

直部分の蹴込板は、長さ・高さともに正寸プレカット対応!
※廻り部分の蹴込板は、長さ方向のみ現場カットになります。



Point

正寸プレカット済!

直部分の踏板は、奥行き・長さともに正寸プレカット対応!



安全性アップ! 作業効率向上! 施工もラクラク!

セットオン階段で、内装工事が変わります!

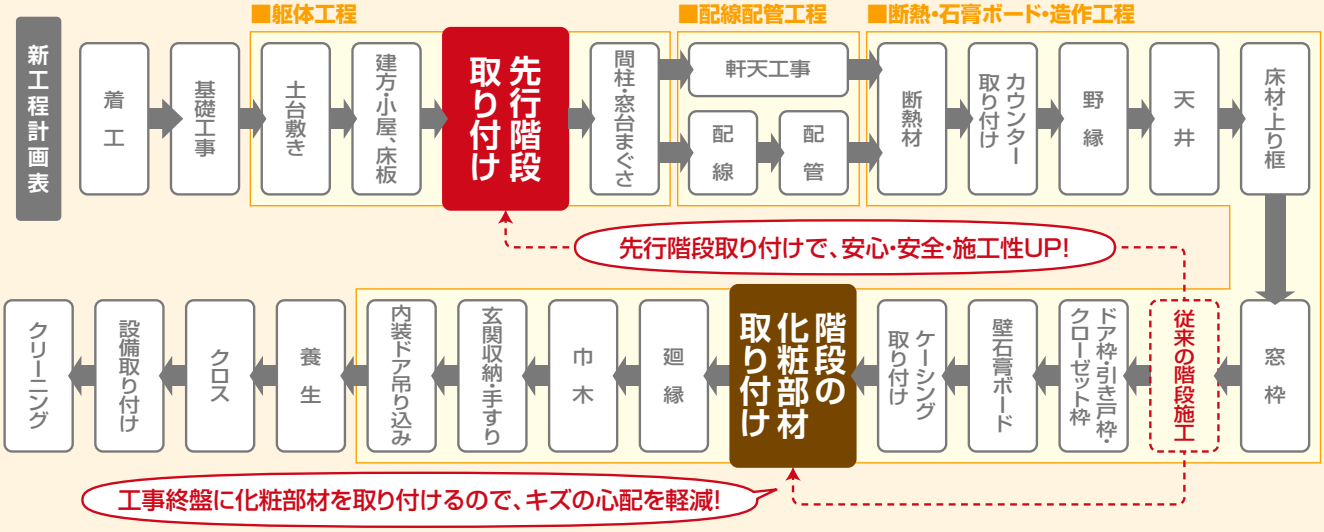

プレカットシステム

LV階段



使用階段材：階段部材／ウォールナット

単板積層板の基材に銘木突板を化粧貼りしました。
天然木の自然な木味をお楽しみいただけます。

ウッドワンでは、厚貼りや安全性・意匠性にこだわりつつ、
単板積層板を採用したことで強度・耐久性を兼ね備えたLV階段をご提案いたします。

LV階段の特長

■厚貼りへのこだわり

フロアーよりも同じ箇所を踏むことの多い階段の踏板。その踏板の化粧単板には、一般的なフロアー（表面0.3㎜単板使用）の2倍の厚単板を使用しています。又、厚貼りゆえに天然木の自然な木味をお楽しみいただけます。



0.6㎜厚の銘木厚貼単板を使用。
こだわっています。



※ハードメープル、ウォールナット、ブラックチェリー、チークは0.5㎜になります。

中厚貼 使用単板 0.6㎜



コバ先貼方式使用単板2.0㎜

- ●オーク
- ●チェルード
- ●こがね桜
- ●銘木欅

※ハードメープル、ウォールナット、ブラックチェリー、チークは0.5㎜になります。

※使用単板は記載の厚みを貼っておりますが、仕上がり段階で若干減少している場合があります。

■安心・安全へのこだわり

踏板の角面は階段で一番傷みやすい場所。だからウッドワンの階段踏板にはすべて2㎜の面取りを施しています。万一の転倒事故にも面が取ってある分安心です。

安心・安全を配慮。面を取っても下地が見えないよう、コバには2㎜単板を貼っています。

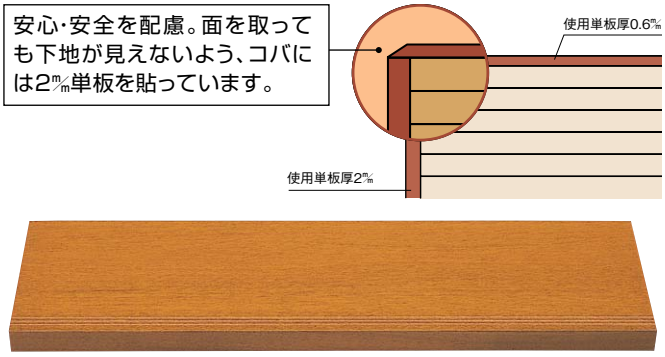

ウッドワンのLV階段は安全と意匠を兼ね備えています。

踏板R 狭くなりがちな玄関ホールも踏板Rを使用して空間に広がりを。



- ●右Rタイプ（60R）



- ●左Rタイプ（60R）



- ●両Rタイプ（100R）



※右・左Rタイプ:60R、両Rタイプ:100R

■意匠性へのこだわり

見返し（鼻の出）部分も銘木単板を貼り、着色を施しています。蹴込板は木目の美しい一枚ものの銘木単板貼りです。



見返し部分にも単板貼り・塗装を施しています。

蹴込板には木目の美しい一枚ものの銘木単板貼りを使用しています。

一般的なクロスの色に合わせたホワイト色の蹴込板や巾木もご用意。 詳しくは右記のページをご覧ください。 ▶P.312

■基材は安心の単板積層板採用。



単板積層板

単板積層板は単板を同一繊維方向に積層貼りしたもので、強度・耐久性・経済性をあわせ持った寸法安定性の高い基材です。しかも、強度が均一ですから、露出型踏板などの耐力部材として最適です。

※側板の基材及び商品仕様につきましては資材の都合により変更になることがあります。ご了承ください。

■傷に強いWHFコート

※踏板、廻り踏板、踊り場、上段框に対応。（無塗装品、受注生産品、特注品を除きます）

鉛筆硬度試験（JIS K5600）に準じて行った社内試験により、3H程度の硬度に耐える性能を確認しました。暮らしの中でつきやすいスリ傷やひっかき傷など、さまざまな傷を軽減します。



〈鉛筆硬度〉

硬い
3H
2H
H
F
HB
B
2B
やわらかい
3B



一般的な塗装



WHFコート

※写真は床材の場合のWHFコートのイメージ写真になります。

LV階段バリエーション一覧



使用階段材：ウォールナット



使用階段材：オーク（ブラウン色）

ReNEW ハードメープル ▶P.316



ReNEW ウォールナット ▶P.316



ReNEW オーク ▶P.320

無塗装 A



ブラウン色 BN



ReNEW ブラックチェリー ▶P.316



NEW チーク ▶P.318



ライトクリア色 LC



ダーク色 DO



Information

無塗装・クリア塗装・淡色系の表面は単板によって色にバラツキが出る場合があります。
また、表面とコバ、見返し部分の色にバラツキがある場合があります。ご了承下さい。

※LV階段の踏板、廻り踏板、踊り場、上段框には、ステップ溝（3本溝・端から端までの突き通し）が施されています。

●ステップ溝形状（㎜）

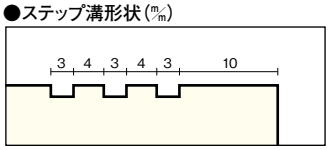

ReNEW
「巾木」「プレカット巾木」の設計価格が変更になります。

シート貼り蹴込板・巾木

一般的なクロスの色に合わせた蹴込板・巾木も別にご用意しています。表面はシート貼りになります。



蹴込板

部材	長さ×巾×厚さ(㎜)	品番	設計価格／枚	梱包入数
蹴込板	900×225× 5.5	LDS331-WH	¥1,386 (¥1,320)	
	1,200×225× 5.5	LDS332-WH	¥1,890 (¥1,800)	
	1,500×225× 5.5	LDS333-WH	¥2,520 (¥2,400)	
	900×225×12	LDS341-WH	受12 ¥2,258 (¥2,150)	
	1,200×225×12	LDS342-WH	受12 ¥2,268 (¥2,160)	
	1,500×225×12	LDS343-WH	受12 ¥4,148 (¥3,950)	
ReNEW 巾木	950× 60× 9	LHS331-WH	受7 ¥1,470 (¥1,400)	
	1,900× 60× 9	LHS332-WH	受7 ¥3,360 (¥3,200)	
ReNEW プレカット巾木	300×300× 9	LHS361-△-WH	受5 ¥18,690 (¥17,800)	左右各4枚入

※△には鼻の出10㎜の時「10」、20㎜の時「20」、30㎜の時「30」が入ります。



見積書・プレゼンボード作成 ラクラクWEB見積 検索 ▶P.5
デジタルカタログ ウッドワン カタログ 検索 ▶P.598



使用階段材：チェルード（ディープブラウン色）



使用階段材：銘木欅

ReNEW チェルード ▶P.322

ホワイト系

ホワイト色

WH



ナチュラル系

ペール色

PL



ナチュラルピンク色

NP



センターブラウン系

センターピンク色

CP



ブラウン色

BN



グランチーク®

Q



ダーク系

ダークブラウン色

DK



グランナット®

W



ディープブラウン色

DE



ReNEW こがね桜（樹種:タウンサエット） ▶P.324

無塗装

A



クリア塗装

B



ReNEW 銘木欅 ▶P.326

クリア塗装



LV階段 階段木口用単板

部材	長さ×巾×厚さ	樹種	品番	設計価格／m
踏み板用	(1m～3m)×42mm×0.6mm	ハードメープル	ZYKT02-B	確 ¥1,512 (¥1,440)
		ウォールナット	ZYKT07-B	
		ブラックチェリー	ZYKT23-B	
		チーク	ZYKT08-B	確 ¥1,680 (¥1,600)
		オーク	ZYKT12-□	確 ¥1,260 (¥1,200)
		チェルード	ZYKT03-□	
		こがね桜（樹種:タウンサエット）	ZYKT14-□	
ささら桁用	(1m～3m)×72mm×0.6mm	ハードメープル	ZYST02-B	確 ¥3,150 (¥3,000)
		ウォールナット	ZYST07-B	
		ブラックチェリー	ZYST23-B	
		チーク	ZYST08-B	確 ¥3,570 (¥3,400)
		オーク	ZYST12-□	確 ¥2,415 (¥2,300)
		チェルード	ZYST03-□	
		こがね桜（樹種:タウンサエット）	ZYST14-□	

＊1m単位でご発注ください。
＊3m以上必要な場合には最寄の営業所までお問い合わせください。

●確は在庫ご確認商品です。●表示価格は税込価格で（　）内は税抜き価格です。●受□:受注生産品です。詳細については P4 をご覧ください。
●表示価格には工事費は含まれておりません。●印刷のため実物と多少、色・柄が異なることがあります。面材サンプルなどでお確かめください。

木質素材の豊かな個性と表情をお楽しみください。

木は自然の営みから生まれた天然資源です。そのため木目や色合いが一つ一つ違い、塗装の色合いや質感などに差が出ることがありますが、それらの組み合わせにより木の持つ心地よさや安らぎを感じることができます。また、限りある資源を有効に活用するため、多少の節や入り皮などが入ることがあります。表情の豊かな木の特徴としてお楽しみください。



節

樹幹の肥大成長により、その材中に包み込まれた枝の基部を言います。



ピースの色違い

個々に色や杢に違いがあるため、同じ色名のものでも、色の差が発生します。



入皮

樹皮が傷ついた際に、樹木が自らの幹のなかに傷を取り込んで治癒した痕跡です。



濃淡

同じ材でも切り出し方によって濃く見える部分があるなど、濃淡の差が見られます。

ピースの色違い・日焼けについて

LV階段の「廻り踏板」や「踊り場」などは、単板をジョイントして使用しております。右記の樹種ではその単板のピースの色差が現れることがあります。また、木材は日焼けなどにより経時的に色が変化し、それぞれのピースの色差が目立ちにくくなる傾向があります。



●ブラックチェリーの場合

写真右側はアルミホイルで覆い、日焼けを防いだ部分。時間が経ち、日に焼けた後は、ピースの色差が目立ちにくくなっています。



●ブラックチェリーの廻り踏板



●ハードメープルの廻り踏板



●ウォールナットの廻り踏板







●オークの踏板

踏板には、ジョイントしない一枚単板を使用していますが、オークの場合、写真のように一枚一枚の色差が現れる場合があります。



ピンノット

小さな枝が幹の成長過程で巻き込まれてしまったもの。「生き節」や「葉節」とも言います。

[主に見られる樹種]
●オーク／ウォールナット



虎斑

虎の毛のような模様に見える杢。柾目だけに見られ、シルバーグレイン（銀杢）とも言います。

[主に見られる樹種]
●オーク



源平

心材（赤身）と辺材（白太）の混ざり等で見られる色味の差。

[主に見られる樹種]
●オーク／サクラ（カバノキ）／ウォールナット／ブラックチェリー



縮み杢

木が縮んだように、波状に見える木目。見る角度によって光って見えることがあります。

[主に見られる樹種]
●ハードメープル



交錯木理（こうさくもくり）

木繊維の方向性の違いにより、見る方向で異なる木肌の光沢の差です。

[主に見られる樹種]
●ハードメープル／タウンサエット



金褐色・褐色・赤褐色

チークは材によって色味の差が顕著で、様々な表情を見ることができます。

[主に見られる樹種]
●チーク



ガムポケット・ピスフレック

樹脂が溜まってできるガムポケット等、ブラックチェリー特有のキャラクターマークです。

[主に見られる樹種]
●ブラックチェリー



かねくい

周辺の色に比べ濃く見える、タウンサエット特有の濃色部分です。

[主に見られる樹種]
●タウンサエット



かなすじ

樹木の根から鉱物が混入し、固まってできる色の濃い筋状に見える部分です。

[主に見られる樹種]
●タウンサエット

廻り踏板・踊り場の単板

LV階段の「廻り踏板」および「踊り場」には主に150mm～200mm幅の単板を使用し、横ハギにて仕上げております。

※横ハギ数と単板幅は、資材状況により変わります。

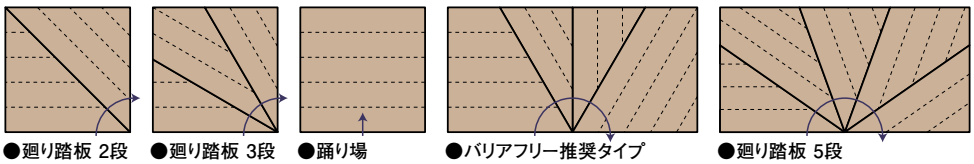

●廻り踏板 2段　●廻り踏板 3段　●踊り場　●バリアフリー推奨タイプ 4段廻り踏板　●廻り踏板 5段

→ … 階段上がり方向　----- … ジョイント部分

見積書・プレゼンボード作成 ラクラクWEB見積 検索 ▶P.5　デジタルカタログ ウッドワン　カタログ 検索 ▶P.598

LV階段 特注対応一覧

特注生産品

特注対応サイズ一覧

部材	長さ×巾×厚さ(㎜)	ハードメープル／ウォールナット／ブラックチェリー／チーク	オーク	チェルード	こがね桜	銘木欅
側　板	4,800×　240×23	○	○	○	特注生産品	特注生産品
踏　板	1,500×　300×36	—	特注生産品	特注生産品	特注生産品	特注生産品
廻り踏板 3段	1,400×1,400×36	—	特注生産品	特注生産品	特注生産品	—
廻り踏板 5段	2,000×1,000×36	特注生産品	特注生産品	特注生産品	特注生産品	特注生産品
	2,060×1,030×36	○	○	○	○	特注生産品
	2,400×1,200×36	—	特注生産品	特注生産品	特注生産品	—
バリアフリー推奨タイプ 4段廻り踏板	1,030×1,030×36	○	○	○	○	特注生産品
	1,150×1,150×36	—	○	○	特注生産品	特注生産品
踊り場	2,300×1,150×36	—	特注生産品	特注生産品	特注生産品	—
蹴込板	1,800×　225×5.5	特注生産品	○	○	○	○
	900×　225×12	—	○	○	○	—
	1,200×　225×12	—	○	○	○	—
	1,500×　225×12	—	○	○	○	—
	1,800×　225×12	—	—	特注生産品	特注生産品	—
上段框	2,000×　110×36	—	特注生産品	特注生産品	特注生産品	特注生産品

レギュラー対応サイズ（各商品ページの掲載商品）は、露出用への加工を特注にて承っております。詳しくは最寄りの営業所までお問い合わせください。
○…レギュラー対応サイズ（各商品ページに掲載しているサイズです）　— …対応しておりません。　※踊り場の2,400×1,200はステップ溝無しとなります。

LV階段　貼面仕様図

側板（2面）
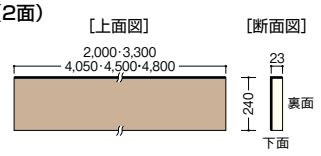

側板（3面）
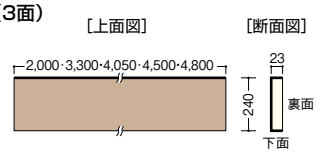

廻り側板（2面）
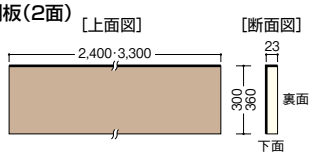

ささら桁（4面）
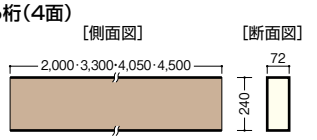

踏板 箱型用（2面）
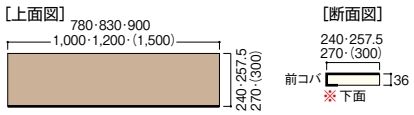

踏板 露出用（6面）
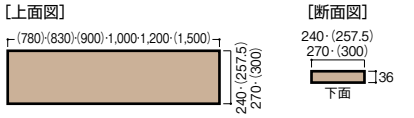

廻り踏板 2段箱型用（2面）
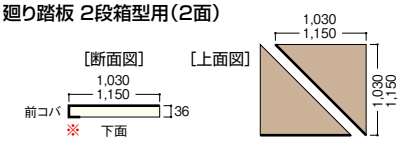

廻り踏板 2段露出用（6面）
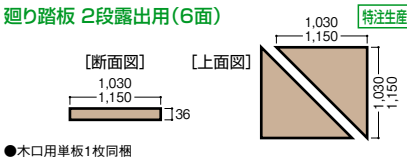

廻り踏板 3段箱型用（2面）
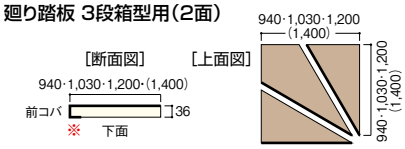

廻り踏板 3段露出用（6面）
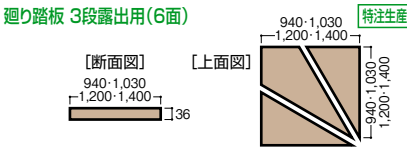

廻り踏板 5段箱型用（2面）
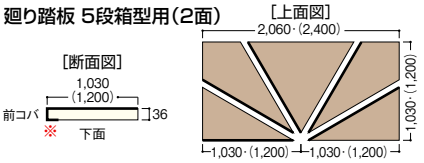

廻り踏板 5段箱型用（6面）
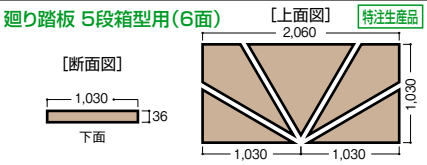

廻り踏板 2段箱型用（2面）
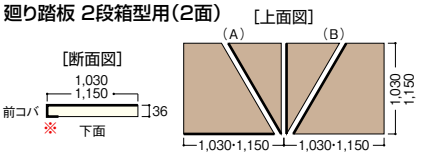

踊り場 露出用（6面）
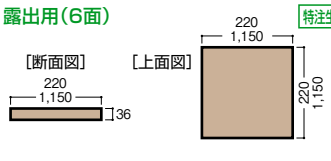

踊り場 露出用（6面）
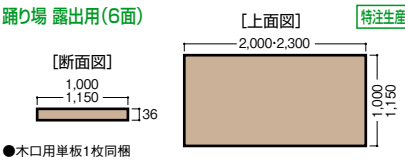

蹴込板（1面）
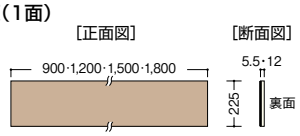

巾木（2面）
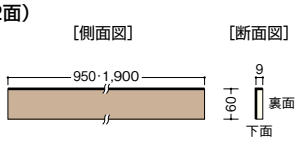

巾木（2面）
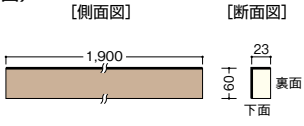

上段框（2面）
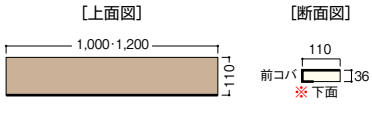

踊り場 箱型用（2面）


※見返し50㎜塗装しています。裏面の塗装は仕上げ塗装ではありません。

●（　）内の数字は特注生産です。
●上面図の太線部分はコバ面、木口面の化粧面を表しています。断面図の太線は化粧面です。
●廻り踏板は右廻りで表示しています。左廻りも同様のパターンです。
●樹種によっては対応していない部材もありますのでご注意ください。

Information

●特注生産品のご発注後の変更やキャンセルはご容赦願います。
●特注品の納期・品番・設計価格は弊社営業所へお問い合わせください。
●踊り場で広い面積を取る場合は上段框＋フロアー貼りでの施工をおすすめします。

⚠注意　銘木シリーズ（ハードメープル／ウォールナット／ブラックチェリー／チーク）は1枚単板ではなく、横はぎ単板での対応となります（単板の巾・位置・枚数等の指定はできません）。詳しくは最寄りの営業所までお問合せください。

ハードメープル／ウォールナット／ブラックチェリー

WHFコート

F☆☆☆☆ | 4VOC基準適合（木質建材） | 低VOC

特注対応 ▶P.315　プレカットシステム対応 ▶P.348　発注書 ▶P.442　設計施工資料 ▶P.540

部材	仕様	長さ×巾×厚さ(㎜)	品番 ハードメープル	品番 ウォールナット	品番 ブラックチェリー	設計価格／枚 塗装	化粧面	断面図(㎜)（太線部分と■部分は化粧面）
側板	箱型用	2,000× 240×23	LA02S11-2-B	LA07S11-2-B	LA23S11-2-B	¥8,925 (¥8,500)	2面	240 / 23
		3,300× 240×23	LA02S12-2-B	LA07S12-2-B	LA23S12-2-B	¥18,375 (¥17,500)		
		4,050× 240×23	LA02S13-2-B	LA07S13-2-B	LA23S13-2-B	¥19,950 (¥19,000)		
		4,500× 240×23	LA02S15-2-B	LA07S15-2-B	LA23S15-2-B	¥30,975 (¥29,500)		
		4,800× 240×23	LA02S16-2-B	LA07S16-2-B	LA23S16-2-B	¥51,870 (¥49,400)		※側板4,800は集成芯となります。
	NEW 露出用	2,000× 240×23	LA02S11-3A-B	LA07S11-3A-B	LA23S11-3A-B	受10 ¥11,130 (¥10,600)	3面	240 / 23
		3,300× 240×23	LA02S12-3A-B	LA07S12-3A-B	LA23S12-3A-B	受10 ¥22,785 (¥21,700)		
		4,050× 240×23	LA02S13-3A-B	LA07S13-3A-B	LA23S13-3A-B	受10 ¥24,780 (¥23,600)		
		4,500× 240×23	LA02S15-3A-B	LA07S15-3A-B	LA23S15-3A-B	受10 ¥38,115 (¥36,300)		

部材	仕様	長さ×巾×厚さ(㎜)	品番 ハードメープル	品番 ウォールナット	品番 ブラックチェリー	設計価格／枚 塗装	化粧面	断面図(㎜)（太線部分と■部分は化粧面）
廻り側板	箱型用	2,400× 300×23	LA02S21-2-B	LA07S21-2-B	LA23S21-2-B	¥20,475 (¥19,500)	2面	300・360 / 23
		2,400× 360×23	LA02S22-2-B	LA07S22-2-B	LA23S22-2-B	¥25,200 (¥24,000)		
		3,300× 360×23	LA02S24-2-B	LA07S24-2-B	LA23S24-2-B	¥40,740 (¥38,800)		

部材	仕様	長さ×巾×厚さ(㎜)	品番 ハードメープル	品番 ウォールナット	品番 ブラックチェリー	設計価格／枚 塗装	化粧面	断面図(㎜)（太線部分と■部分は化粧面）
NEW ささら桁	露出用	2,000× 240×72	LB0211-B	LB0711-B	LB2311-B	受10 ¥35,700 (¥34,000)	4面	240 / 72
		3,300× 240×72	LB0212-B	LB0712-B	LB2312-B	受10 ¥65,100 (¥62,000)		
		4,050× 240×72	LB0213-B	LB0713-B	LB2313-B	受10 ¥78,750 (¥75,000)		
		4,500× 240×72	LB0215-B	LB0715-B	LB2315-B	受10 ¥100,800 (¥96,000)		

部材	仕様	長さ×巾×厚さ(㎜)	品番 ハードメープル	品番 ウォールナット	品番 ブラックチェリー	設計価格／枚 塗装	化粧面	断面図(㎜)（太線部分と■部分は化粧面）
踏板	箱型用	830× 240×36	LC0210-2H-B	LC0710-2H-B	LC2310-2H-B	¥6,510 (¥6,200)	2面	ステップ溝 / ※1 / I36 / 240・270
		900× 240×36	LC0211-2H-B	LC0711-2H-B	LC2311-2H-B	¥7,140 (¥6,800)		
		1,000× 240×36	LC0216-2H-B	LC0716-2H-B	LC2316-2H-B	¥8,925 (¥8,500)		
		1,200× 240×36	LC0212-2H-B	LC0712-2H-B	LC2312-2H-B	¥11,655 (¥11,100)		
		900× 270×36	LC0231-2H-B	LC0731-2H-B	LC2331-2H-B	¥8,295 (¥7,900)		
	露出用	1,000× 240×36	LC0221-6H-B	LC0721-6H-B	LC2321-6H-B	¥13,965 (¥13,300)	6面	ステップ溝 / I36 / 240・270
		1,200× 240×36	LC0222-6H-B	LC0722-6H-B	LC2322-6H-B	¥21,945 (¥20,900)		
		1,000× 270×36	LC0232-6H-B	LC0732-6H-B	LC2332-6H-B	¥17,010 (¥16,200)		
		1,200× 270×36	LC0237-6H-B	LC0737-6H-B	LC2337-6H-B	¥26,040 (¥24,800)		

部材	段数	長さ×巾×厚さ(㎜)	品番 ハードメープル	品番 ウォールナット	品番 ブラックチェリー	設計価格／セット 塗装	化粧面	断面図(㎜)（太線部分と■部分は化粧面）
廻り踏板	2段（2枚セット）	1,030×1,030×36	LE0222-H(R/L)2-B	LE0722-H(R/L)2-B	LE2322-H(R/L)2-B	¥59,010 (¥56,200)	箱型用2面	ステップ溝 / ※1 / I36 / 940～1,200
		1,150×1,150×36	LE0225-H(R/L)2-B	LE0725-H(R/L)2-B	LE2325-H(R/L)2-B	受7 ¥70,455 (¥67,100)		
	3段（3枚セット）	940× 940×36	LE0228-H(R/L)3-B	LE0728-H(R/L)3-B	LE2328-H(R/L)3-B	¥42,840 (¥40,800)		
		1,030×1,030×36	LE0232-H(R/L)3-B	LE0732-H(R/L)3-B	LE2332-H(R/L)3-B	¥60,060 (¥57,200)		
		1,200×1,200×36	LE0235-H(R/L)3-B	LE0735-H(R/L)3-B	LE2335-H(R/L)3-B	受7 ¥83,160 (¥79,200)		
	5段（5枚セット）	2,060×1,030×36	LE0253-H(R/L)5-B	LE0753-H(R/L)5-B	LE2353-H(R/L)5-B	受7 ¥131,250 (¥125,000)		

※品番の（　）内は、右廻りの場合はR、左廻りの場合はLをお選びください。

※1 見返し50㎜塗装しています。裏面の塗装は仕上げ塗装ではありません。

収納 床材 階段材 カウンター 内装壁材・天井材 デザイン階段 カーブ階段 リフォーム階段 セットオン階段 LV階段 集成階段 屋根裏収納はしご 階段廻り部材 35φ手すり 親柱・子柱 R 6 6 特注対応 プレカット リフォーム専用 別売品 発注書 設計施工資料 品番索引 仕様変更生産終了のご案内

●バリアフリー推奨タイプ　4段廻り踏板

AとBのタイプをそれぞれ1つずつご発注ください。

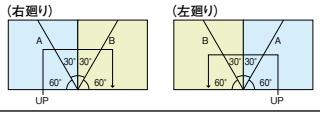

ReNEW
設計価格が変更になります。

ご案内
笠木の品番価格表を同一ページに掲載しました。

バリアフリー推奨タイプ 4段廻り踏板 2段(2枚セット)

部材	仕様	長さ×巾×厚さ(㎜)	品番 ハードメープル	品番 ウォールナット	品番 ブラックチェリー	設計価格／セット 塗装	化粧面	断面図(㎜)(太線部分と■部分は化粧面)
廻り踏板	A	1,030×1,030×36	LE0243-AH(R/L)-B	LE0743-AH(R/L)-B	LE2343-AH(R/L)-B	¥60,060(¥57,200)	箱型用2面	ステップ溝 ※1 I36 1,030・1,150
		1,150×1,150×36	LE0241-AH(R/L)-B	LE0741-AH(R/L)-B	LE2341-AH(R/L)-B	受7 ¥121,485(¥115,700)		
	B	1,030×1,030×36	LE0243-BH(R/L)-B	LE0743-BH(R/L)-B	LE2343-BH(R/L)-B	¥60,060(¥57,200)		
		1,150×1,150×36	LE0241-BH(R/L)-B	LE0741-BH(R/L)-B	LE2341-BH(R/L)-B	受7 ¥121,485(¥115,700)		

※品番の(　　)内は、右廻りの場合はR、左廻りの場合はLをお選びください。

部材	長さ×巾×厚さ(㎜)	品番 ハードメープル	品番 ウォールナット	品番 ブラックチェリー	設計価格／枚 塗装	化粧面	断面図(㎜)(太線部分と■部分は化粧面)
踊り場	1,000×1,000×36	LF0212-2H-B	LF0712-2H-B	LF2312-2H-B	¥57,750(¥55,000)	箱型用2面	ステップ溝 ※1 I36 1,000・1,150
	1,150×1,150×36	LF0226-2H-B	LF0726-2H-B	LF2326-2H-B	受7 ¥66,780(¥63,600)		
	※2,000×1,000×36	LF0213-2-B	LF0713-2-B	LF2313-2-B	受7 ¥113,715(¥108,300)		

※踊り場の2,000×1,000×36にはステップ溝は施していません。

部材	長さ×巾×厚さ(㎜)	品番 ハードメープル	品番 ウォールナット	品番 ブラックチェリー	設計価格／枚 塗装	化粧面	断面図(㎜)(太線部分と■部分は化粧面)
蹴込板	900×　225×　5.5	LD0231-B	LD0731-B	LD2331-B	¥1,470(¥1,400)	1面	225 5.5
	1,200×　225×　5.5	LD0232-B	LD0732-B	LD2332-B	¥1,890(¥1,800)		
	1,500×　225×　5.5	LD0233-B	LD0733-B	LD2333-B	¥2,730(¥2,600)		

部材	長さ×巾×厚さ(㎜)	品番 ハードメープル	品番 ウォールナット	品番 ブラックチェリー	設計価格／枚 塗装	化粧面	断面図(㎜)(太線部分と■部分は化粧面)
巾木	950×　60×　9	LH0231-B	LH0731-B	LH2331-B	¥1,680(¥1,600)	2面	60 9・23
	1,900×　60×　9	LH0232-B	LH0732-B	LH2332-B	¥3,675(¥3,500)		
	1,900×　60×23	LH0202-B	LH0702-B	LH2302-B	受10 ¥6,195(¥5,900)		

NEW <プレカット巾木> 鼻の出30㎜・20㎜・10㎜限定対応

部材	長さ×巾×厚さ(㎜)	品番 ハードメープル	品番 ウォールナット	品番 ブラックチェリー	設計価格／セット(8枚入り) 塗装	化粧面	断面図(㎜)(太線部分と■部分は化粧面)
巾木	300×　300×　9	LH0261-△-B	LH0761-△-B	LH2361-△-B	¥16,905(¥16,100)	3面	300 300 鼻の出加工付

※△には鼻の出10㎜の時「10」、20㎜の時「20」、30㎜の時「30」が入ります。

部材	長さ×巾×厚さ(㎜)	品番 ハードメープル	品番 ウォールナット	品番 ブラックチェリー	設計価格／枚 塗装	化粧面	断面図(㎜)(太線部分と■部分は化粧面)
上段框	1,000×　110×36	LG0211-2H-B	LG0711-2H-B	LG2311-2H-B	¥4,200(¥4,000)	2面	ステップ溝 ※1 I36 110
	1,200×　110×36	LG0213-2H-B	LG0713-2H-B	LG2313-2H-B	受7 ¥7,350(¥7,000)		

部材	長さ×巾×厚さ(㎜)	品番 ハードメープル	品番 ウォールナット	品番 ブラックチェリー	設計価格／枚 塗装	化粧面	断面図(㎜)(太線部分と■部分は化粧面)
笠木	NEW 3,900×　138×24	KW02438-B	KW07438-B	KW23438-B	受10 ¥21,525(¥20,500)	3面	138・155・165・180 10 I24
	3,900×　155×24	KW02455-B	KW07455-B	KW23455-B	受10 ¥22,995(¥21,900)		
	NEW 3,900×　165×24	KW02465-B	KW07465-B	KW23465-B	受10 ¥25,200(¥24,000)		
	3,900×　180×24	KW02480-B	KW07480-B	KW23480-B	受10 ¥28,140(¥26,800)		

※1 見返し50㎜塗装しています。裏面の塗装は仕上げ塗装ではありません。

Option 別売品

ラクラク階段くさび



プラスチック製なので従来の木製くさびに比べて、耐久性が高く、施工もカンタンです。

●左右兼用タイプ　●長さ150㎜　●くさび角度4度　●30本入り

品番	設計価格／箱	入数
ZY2011	¥4,305(¥4,100)	30本

Information

●側板、ささら桁には全て木口用単板を入れています。
●廻り踏板3段カット木取りは設計施工資料をご参照ください。
●23㎜厚の側板の芯材及び商品仕様につきましては資材の都合により変更することがあります。ご了承ください。

⚠注意　木の特性についてご理解ください。　詳しくは ▶P.314

●表示価格は税込価格で(　　)内は税抜き価格です。●受□:受注生産品です。詳細については P4 をご覧ください。
●表示価格には工事費は含まれておりません。●印刷のため実物と多少、色・柄が異なることがあります。面材サンプルなどでお確かめください。

チーク

WHFコート

F☆☆☆☆ | 4VOC基準適合(木質建材) | 低VOC

特注対応 ▶P.315　プレカットシステム対応 ▶P.348

発注書 ▶P.442
設計施工資料 ▶P.540

部材	仕様	長さ×巾×厚さ(㎜)	品番	設計価格／枚 塗装	化粧面	断面図(㎜)(太線部分と部分は化粧面)
側板	箱型用	2,000× 240 ×23	LA08S11-2-B	¥10,500 (¥10,000)	2面	240 / 23
		3,300× 240 ×23	LA08S12-2-B	¥21,735 (¥20,700)		
		4,050× 240 ×23	LA08S13-2-B	¥23,625 (¥22,500)		
		4,500× 240 ×23	LA08S15-2-B	¥36,225 (¥34,500)		
		4,800× 240 ×23	LA08S16-2-B	¥60,585 (¥57,700)		※側板4,800は集成芯となります。
	露出用	2,000× 240 ×23	LA08S11-3A-B	受10 ¥13,020 (¥12,400)	3面	240 / 23
		3,300× 240 ×23	LA08S12-3A-B	受10 ¥26,775 (¥25,500)		
		4,050× 240 ×23	LA08S13-3A-B	受10 ¥29,190 (¥27,800)		
		4,500× 240 ×23	LA08S15-3A-B	受10 ¥44,415 (¥42,300)		

部材	仕様	長さ×巾×厚さ(㎜)	品番	設計価格／枚 塗装	化粧面	断面図(㎜)(太線部分と部分は化粧面)
廻り側板	箱型用	2,400× 300 ×23	LA08S21-2-B	¥24,150 (¥23,000)	2面	300・360 / 23
		2,400× 360 ×23	LA08S22-2-B	¥29,400 (¥28,000)		
		3,300× 360 ×23	LA08S24-2-B	¥48,510 (¥46,200)		

部材	仕様	長さ×巾×厚さ(㎜)	品番	設計価格／枚 塗装	化粧面	断面図(㎜)(太線部分と部分は化粧面)
ささら桁	露出用	2,000× 240 ×72	LB0811-B	受10 ¥40,950 (¥39,000)	4面	240 / 72
		3,300× 240 ×72	LB0812-B	受10 ¥75,075 (¥71,500)		
		4,050× 240 ×72	LB0813-B	受10 ¥90,825 (¥86,500)		
		4,500× 240 ×72	LB0815-B	受10 ¥116,025 (¥110,500)		

部材	仕様	長さ×巾×厚さ(㎜)	品番	設計価格／枚 塗装	化粧面	断面図(㎜)(太線部分と部分は化粧面)
踏板	箱型用	830× 240 ×36	LC0810-2H-B	¥7,350 (¥7,000)	2面	ステップ溝 ※1 I36 240・257.5・270
		900× 240 ×36	LC0811-2H-B	¥8,085 (¥7,700)		
		1,000× 240 ×36	LC0816-2H-B	¥10,080 (¥9,600)		
		1,200× 240 ×36	LC0812-2H-B	¥13,440 (¥12,800)		
		900× 270 ×36	LC0831-2H-B	¥9,450 (¥9,000)		
	露出用	1,000× 240 ×36	LC0821-6H-B	¥16,065 (¥15,300)	6面	ステップ溝 I36 240・270
		1,200× 240 ×36	LC0822-6H-B	¥24,990 (¥23,800)		
		1,000× 270 ×36	LC0832-6H-B	¥19,740 (¥18,800)		
		1,200× 270 ×36	LC0837-6H-B	¥29,715 (¥28,300)		

部材	段数	長さ×巾×厚さ(㎜)	品番 右廻り	品番 左廻り	設計価格／セット 塗装	化粧面	断面図(㎜)(太線部分と部分は化粧面)
廻り踏板	2段(2枚セット)	1,030×1,030×36	LE0822-HR2-B	LE0822-HL2-B	¥67,725 (¥64,500)	箱型用2面	ステップ溝 ※1 I36 940～1,200
		1,150×1,150×36	LE0825-HR2-B	LE0825-HL2-B	受7 ¥80,850 (¥77,000)		
	3段(3枚セット)	940× 940×36	LE0828-HR3-B	LE0828-HL3-B	¥48,825 (¥46,500)		
		1,030×1,030×36	LE0832-HR3-B	LE0832-HL3-B	¥68,250 (¥65,000)		
		1,200×1,200×36	LE0835-HR3-B	LE0835-HL3-B	受7 ¥95,025 (¥90,500)		
	5段(5枚セット)	2,060×1,030×36	LE0853-HR5-B	LE0853-HL5-B	受7 ¥150,150 (¥143,000)		

※1 見返し50㎜塗装しています。裏面の塗装は仕上げ塗装ではありません。

収納 床材 階段材 カウンター 内装壁材・天井材 デザイン階段 カーブ階段 リフォーム階段 セットオン階段 LV階段 集成階段 屋根裏収納はしご 階段廻り部材 35φ手すり 親柱・子柱 R66 特注対応 プレカット リフォーム専用 別売品 発注書 設計施工資料 品番索引 仕様変更生産終了のご案内

●バリアフリー推奨タイプ　4段廻り踏板

AとBのタイプをそれぞれ1つずつご発注ください。

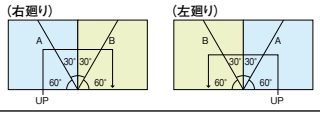

バリアフリー推奨タイプ 4段廻り踏板 2段(2枚セット)

部材	仕様	長さ×巾×厚さ(㎜)	品番 右廻り	品番 左廻り	設計価格／セット 塗装	化粧面	断面図(㎜)(太線部分と■部分は化粧面)
廻り踏板	A	1,030×1,030×36	LE0843-AHR-B	LE0843-AHL-B	¥68,775 (¥65,500)	箱型用2面	ステップ溝 ※1 36 1,030・1,150
		1,150×1,150×36	LE0841-AHR-B	LE0841-AHL-B	受7 ¥139,125 (¥132,500)		
	B	1,030×1,030×36	LE0843-BHR-B	LE0843-BHL-B	¥68,775 (¥65,500)		
		1,150×1,150×36	LE0841-BHR-B	LE0841-BHL-B	受7 ¥139,125 (¥132,500)		

部材	長さ×巾×厚さ(㎜)	品番	設計価格／枚 塗装	化粧面	断面図(㎜)(太線部分と■部分は化粧面)
踊り場	1,000×1,000×36	LF0812-2H-B	¥75,600 (¥72,000)	箱型用2面	ステップ溝 ※1 36 1,000・1,150
	1,150×1,150×36	LF0826-2H-B	受7 ¥76,125 (¥72,500)		
	※ 2,000×1,000×36	LF0813-2-B	受7 ¥130,725 (¥124,500)		

※踊り場の2,000×1,000×36にはステップ溝は施していません。

部材	長さ×巾×厚さ(㎜)	品番	設計価格／枚 塗装	化粧面	断面図(㎜)(太線部分と■部分は化粧面)
蹴込板	900× 225× 5.5	LD0831-B	¥1,680 (¥1,600)	1面	225 5.5
	1,200× 225× 5.5	LD0832-B	¥2,205 (¥2,100)		
	1,500× 225× 5.5	LD0833-B	¥3,150 (¥3,000)		

部材	長さ×巾×厚さ(㎜)	品番	設計価格／枚 塗装	化粧面	断面図(㎜)(太線部分と■部分は化粧面)
巾木	950× 60× 9	LH0831-B	¥1,995 (¥1,900)	2面	60 9・23
	1,900× 60× 9	LH0832-B	¥4,305 (¥4,100)		
	1,900× 60×23	LH0802-B	受10 ¥7,560 (¥7,200)		

<プレカット巾木> 鼻の出30㎜・20㎜・10㎜限定対応

部材	長さ×巾×厚さ(㎜)	品番	設計価格／セット(8枚入り) 塗装	化粧面	断面図(㎜)(太線部分と■部分は化粧面)
巾木	300× 300× 9	LH0861-△-B	¥19,950 (¥19,000)	3面	300 300 鼻の出加工付

※△には鼻の出10㎜の時「10」、20㎜の時「20」、30㎜の時「30」が入ります。

部材	長さ×巾×厚さ(㎜)	品番	設計価格／枚 塗装	化粧面	断面図(㎜)(太線部分と■部分は化粧面)
上段框	1,000× 110×36	LG0811-2H-B	¥4,725 (¥4,500)	2面	ステップ溝 ※1 36 110
	1,200× 110×36	LG0813-2H-B	受7 ¥8,295 (¥7,900)		

部材	長さ×巾×厚さ (㎜)	品番	設計価格／枚 塗装	化粧面	断面図(㎜)(太線部分と■部分は化粧面)
笠木	3,900× 138×24	KW08438-B	受10 ¥24,675 (¥23,500)	3面	138・155・165・180 1C 24
	3,900× 155×24	KW08455-B	受10 ¥26,775 (¥25,500)		
	3,900× 165×24	KW08465-B	受10 ¥28,875 (¥27,500)		
	3,900× 180×24	KW08480-B	受10 ¥32,550 (¥31,000)		

※1 見返し50㎜塗装しています。裏面の塗装は仕上げ塗装ではありません。

Option 別売品

ラクラク階段くさび

プラスチック製なので従来の木製くさびに比べて、耐久性が高く、施工もカンタンです。

●左右兼用タイプ　●長さ150㎜　●くさび角度4度　●30本入り



品番	設計価格／箱	入数
ZY2011	¥4,305 (¥4,100)	30本

Information

●側板、ささら桁には全て木口用単板を入れています。
●廻り踏板3段カット木取りは設計施工資料をご参照ください。
●23㎜厚の側板の芯材及び商品仕様につきましては資材の都合により変更することがあります。ご了承ください。

⚠注意　木の特性についてご理解ください。　詳しくは ▶P.314

●表示価格は税込価格で(　)内は税抜き価格です。●受□:受注生産品です。詳細については P4 をご覧ください。
●表示価格には工事費は含まれておりません。●印刷のため実物と多少、色・柄が異なることがあります。面材サンプルなどでお確かめください。

オーク

ReNEW 設計価格が変更になります。

ご案内 笠木の品番価格表を同一ページに掲載しました。

中厚貼 踏板使用単板 0.6㎜

WHFコート

F☆☆☆☆ | 4VOC 基準適合（木質建材） | 低VOC

特注対応 ▶P.315

プレカットシステム対応 ▶P.348

発注書 ▶P.442
設計施工資料 ▶P.540

部材	仕様	長さ×巾×厚さ(㎜)	品番	設計価格／枚 無塗装	設計価格／枚 塗装	化粧面	断面図(㎜)（太線部分と■部分は化粧面）
側板	箱型用	2,000× 240×23	LA12S11-2-□	¥6,090 (¥5,800)	¥7,875 (¥7,500)	2面	
		3,300× 240×23	LA12S12-2-□	¥12,810 (¥12,200)	¥16,380 (¥15,600)		
		4,050× 240×23	LA12S13-2-□	¥13,860 (¥13,200)	¥17,745 (¥16,900)		
		4,500× 240×23	LA12S15-2-□	¥21,945 (¥20,900)	¥27,720 (¥26,400)		
		4,800× 240×23	LA12S16-2-□	¥37,380 (¥35,600)	¥46,620 (¥44,400)		※側板4,800は集成芯となります。
	露出用	2,000× 240×23	LA12S11-3A-□	受10 ¥7,665 (¥7,300)	受10 ¥9,765 (¥9,300)	3面	
		3,300× 240×23	LA12S12-3A-□	受10 ¥15,750 (¥15,000)	受10 ¥19,845 (¥18,900)		
		4,050× 240×23	LA12S13-3A-□	受10 ¥17,325 (¥16,500)	受10 ¥21,945 (¥20,900)		
		4,500× 240×23	LA12S15-3A-□	受10 ¥26,250 (¥25,000)	受10 ¥32,970 (¥31,400)		

部材	仕様	長さ×巾×厚さ(㎜)	品番	設計価格／枚 無塗装	設計価格／枚 塗装	化粧面	断面図(㎜)（太線部分と■部分は化粧面）
廻り側板	箱型用	2,400× 300×23	LA12S21-2-□	¥14,490 (¥13,800)	¥18,270 (¥17,400)	2面	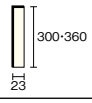
		2,400× 360×23	LA12S22-2-□	¥17,955 (¥17,100)	¥22,575 (¥21,500)		
		3,300× 360×23	LA12S24-2-□	¥29,190 (¥27,800)	¥36,540 (¥34,800)		

部材	長さ×巾×厚さ(㎜)	品番	設計価格／枚 無塗装	設計価格／枚 塗装	化粧面	断面図(㎜)（太線部分と■部分は化粧面）
ささら桁	2,000× 240×72	LB1211-□	受10 ¥26,670 (¥25,400)	受10 ¥32,445 (¥30,900)	4面	
	3,300× 240×72	LB1212-□	受10 ¥48,195 (¥45,900)	受10 ¥58,695 (¥55,900)		
	4,050× 240×72	LB1213-□	受10 ¥54,075 (¥51,500)	受10 ¥65,940 (¥62,800)		
	4,500× 240×72	LB1215-□	受10 ¥75,180 (¥71,600)	受10 ¥91,665 (¥87,300)		

部材	仕様	長さ×巾×厚さ(㎜)	品番	設計価格／枚 無塗装	設計価格／枚 塗装	化粧面	断面図(㎜)（太線部分と■部分は化粧面）
踏板	箱型用	830× 240×36	LC1210M-2H-□	¥5,040 (¥4,800)	¥5,880 (¥5,600)	箱型用2面	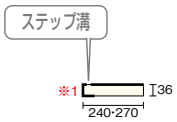
		900× 240×36	LC1211M-2H-□	¥5,880 (¥5,600)	¥6,930 (¥6,600)		
		1,000× 240×36	LC1216M-2H-□	¥6,615 (¥6,300)	¥7,770 (¥7,400)		
		1,200× 240×36	LC1212M-2H-□	¥9,975 (¥9,500)	¥11,970 (¥11,400)		
		900× 270×36	LC1231M-2H-□	¥6,405 (¥6,100)	¥7,560 (¥7,200)		
	露出用	1,000× 240×36	LC1221M-6H-□	¥7,140 (¥6,800)	¥8,505 (¥8,100)	露出用6面	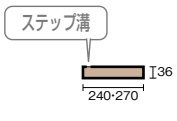
		1,200× 240×36	LC1222M-6H-□	¥10,815 (¥10,300)	¥12,915 (¥12,300)		
		1,000× 270×36	LC1232M-6H-□	¥8,505 (¥8,100)	¥10,080 (¥9,600)		
		1,200× 270×36	LC1237M-6H-□	¥12,810 (¥12,200)	¥15,330 (¥14,600)		

部材	仕様	長さ×巾×厚さ(㎜)	品番	設計価格／枚 無塗装	設計価格／枚 塗装	化粧面	断面図(㎜)（太線部分と■部分は化粧面）
踏板R	右R	1,200× 240×36	LC1212M-6RH-□	受7 ¥32,130 (¥30,600)	受10 ¥38,955 (¥37,100)	6面	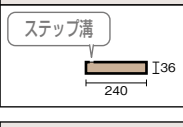
	左R	1,200× 240×36	LC1212M-6LH-□	受7 ¥32,130 (¥30,600)	受10 ¥38,955 (¥37,100)		
	両R	1,200× 240×36	LC1212M-6BH-□	受7 ¥41,790 (¥39,800)	受10 ¥50,715 (¥48,300)		

部材	段数	長さ×巾×厚さ(㎜)	品番 右廻り	品番 左廻り	設計価格／セット 無塗装	設計価格／セット 塗装	化粧面	断面図(㎜)（太線部分と■部分は化粧面）
廻り踏板	2段（2枚セット）	1,030×1,030×36	LE1222M-HR2-□	LE1222M-HL2-□	¥40,740 (¥38,800)	¥49,140 (¥46,800)	箱型用2面	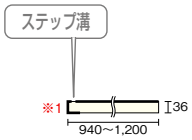
		1,150×1,150×36	LE1225M-HR2-□	LE1225M-HL2-□	受7 ¥52,920 (¥50,400)	受7 ¥64,050 (¥61,000)		
	3段（3枚セット）	940× 940×36	LE1228M-HR3-□	LE1228M-HL3-□	¥28,560 (¥27,200)	¥34,125 (¥32,500)		
		1,030×1,030×36	LE1232M-HR3-□	LE1232M-HL3-□	¥43,890 (¥41,800)	¥52,710 (¥50,200)		
		1,200×1,200×36	LE1235M-HR3-□	LE1235M-HL3-□	受7 ¥60,270 (¥57,400)	受7 ¥72,765 (¥69,300)		
	5段（5枚セット）	2,060×1,030×36	LE1253M-HR5-□	LE1253M-HL5-□	受7 ¥75,180 (¥71,600)	受7 ¥90,405 (¥86,100)		

※1 見返し50㎜塗装しています。裏面の塗装は仕上げ塗装ではありません。

Option 別売品

ラクラク階段くさび



プラスチック製なので従来の木製くさびに比べて、耐久性が高く、施工もカンタンです。

●左右兼用タイプ ●長さ150㎜ ●くさび角度4度 ●30本入り

品番	設計価格／箱	入数
ZY2011	¥4,305 (¥4,100)	30本

Information

●側板、ささら桁には全て木口用単板を入れています。

●廻り踏板3段カット木取りは設計施工資料をご参照ください。

●23㎜厚の側板の芯材及び商品仕様につきましては資材の都合により変更することがあります。ご了承ください。

⚠注意 木の特性についてご理解ください。 詳しくは ▶P.314

●バリアフリー推奨タイプ　4段廻り踏板

AとBのタイプをそれぞれ1つずつご発注ください。

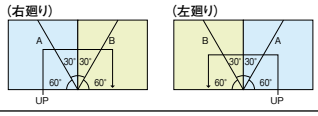

カラー記号選択　品番の□にカラー記号をお入れください。

A	LC
無塗装	ライトクリア色
BN	DO
ブラウン色	ダーク色

バリアフリー推奨タイプ 4段廻り踏板 2段(2枚セット)

部材	仕様	長さ×巾×厚さ(㎜)	品番 右廻り	品番 左廻り	設計価格／セット 無塗装	設計価格／セット 塗装	化粧面	断面図(㎜)(太線部分と 部分は化粧面)
廻り踏板	A	1,030×1,030×36	LE1243M-AHR-□	LE1243M-AHL-□	¥41,475(¥39,500)	¥50,085(¥47,700)	箱型用2面	ステップ溝 ※1 I36 1,030・1,150
		1,150×1,150×36	LE1241M-AHR-□	LE1241M-AHL-□	受7 ¥87,045(¥82,900)	受7 ¥105,630(¥100,600)		
	B	1,030×1,030×36	LE1243M-BHR-□	LE1243M-BHL-□	¥41,475(¥39,500)	¥50,085(¥47,700)		
		1,150×1,150×36	LE1241M-BHR-□	LE1241M-BHL-□	受7 ¥87,045(¥82,900)	受7 ¥105,630(¥100,600)		

部材	長さ×巾×厚さ(㎜)	品番	設計価格／枚 無塗装	設計価格／枚 塗装	化粧面	断面図(㎜)(太線部分と 部分は化粧面)
踊り場	1,000×1,000×36	LF1212M-2H-□	¥40,005(¥38,100)	¥48,300(¥46,000)	箱型用2面	ステップ溝 ※1 I36 1,000・1,150
	1,150×1,150×36	LF1226M-2H-□	受7 ¥43,680(¥41,600)	受7 ¥52,710(¥50,200)		
	※ 2,000×1,000×36	LF1213M-2-□	受7 ¥81,690(¥77,800)	受7 ¥99,120(¥94,400)		

※踊り場の2,000×1,000×36にはステップ溝は施していません。

部材	長さ×巾×厚さ(㎜)	品番	設計価格／枚 無塗装	設計価格／枚 塗装	化粧面	断面図(㎜)(太線部分と 部分は化粧面)
蹴込板	900×　225×　5.5	LD1231-□	¥1,155(¥1,100)	¥1,365(¥1,300)	1面	225 5.5・12
	1,200×　225×　5.5	LD1232-□	¥1,575(¥1,500)	¥1,890(¥1,800)		
	1,500×　225×　5.5	LD1233-□	¥1,995(¥1,900)	¥2,415(¥2,300)		
	1,800×　225×　5.5	LD1234-□	受10 ¥3,045(¥2,900)	受10 ¥3,675(¥3,500)		
	900×　225×12	LD1241-□	受10 ¥2,415(¥2,300)	受10 ¥3,045(¥2,900)		
	1,200×　225×12	LD1242-□	受10 ¥3,150(¥3,000)	受10 ¥3,990(¥3,800)		
	1,500×　225×12	LD1243-□	受10 ¥3,885(¥3,700)	受10 ¥4,935(¥4,700)		

部材	長さ×巾×厚さ(㎜)	品番	設計価格／枚 無塗装	設計価格／枚 塗装	化粧面	断面図(㎜)(太線部分と 部分は化粧面)
巾木	950×　60×　9	LH1231-□	¥1,155(¥1,100)	¥1,470(¥1,400)	2面	60 9・23
	1,900×　60×　9	LH1232-□	¥2,625(¥2,500)	¥3,255(¥3,100)		
	1,900×　60×23	LH1212-□	受10 ¥4,515(¥4,300)	受10 ¥5,565(¥5,300)		

NEW ＜プレカット巾木＞ 鼻の出30㎜・20㎜・10㎜限定対応

部材	長さ×巾×厚さ(㎜)	品番	設計価格／セット(8枚入り) 無塗装	設計価格／セット(8枚入り) 塗装	化粧面	断面図(㎜)(太線部分と 部分は化粧面)
巾木	300×　300×　9	LH1261-△-□	¥11,970(¥11,400)	¥15,015(¥14,300)	3面	300 300 鼻の出加工付

※△には鼻の出10㎜の時「10」、20㎜の時「20」、30㎜の時「30」が入ります。

部材	長さ×巾×厚さ(㎜)	品番	設計価格／枚 無塗装	設計価格／枚 塗装	化粧面	断面図(㎜)(太線部分と 部分は化粧面)
上段框	1,000×　110×36	LG1211M-2H-□	¥3,255(¥3,100)	¥3,675(¥3,500)	2面	ステップ溝 ※1 I36 110
	1,200×　110×36	LG1213M-2H-□	受10 ¥5,670(¥5,400)	受10 ¥6,720(¥6,400)		

部材	長さ×巾×厚さ(㎜)	品番	設計価格／枚 無塗装	設計価格／枚 塗装	化粧面	断面図(㎜)(太線部分と 部分は化粧面)
笠木	2,900×　138×24	KW12338-□	¥13,965(¥13,300)	¥15,540(¥14,800)	3面	笠木役物 ▶P.346
	3,900×　138×24	KW12438-□	¥16,695(¥15,900)	¥18,480(¥17,600)		
	2,900×　155×24	KW12355-□	¥15,540(¥14,800)	¥17,010(¥16,200)		
	3,900×　155×24	KW12455-□	¥17,640(¥16,800)	¥19,950(¥19,000)		
	2,900×　165×24	KW12365-□	¥16,800(¥16,000)	¥18,585(¥17,700)		
	3,900×　165×24	KW12465-□	¥19,425(¥18,500)	¥21,735(¥20,700)		
	2,900×　180×24	KW12380-□	¥19,005(¥18,100)	¥21,000(¥20,000)		
	3,900×　180×24	KW12480-□	¥22,050(¥21,000)	¥24,465(¥23,300)		

138・155・165・180　1C　I24

※見返しについて
無塗装・ライトクリア色は突板貼り(見返し部分は20㎜)、ブラウン色・ダーク色は特殊紙貼りになります。

※1 見返し50㎜塗装しています。裏面の塗装は仕上げ塗装ではありません。

●表示価格は税込価格で(　　)内は税抜き価格です。●受□:受注生産品です。詳細については P4 をご覧ください。
●表示価格には工事費は含まれておりません。●印刷のため実物と多少、色・柄が異なることがあります。面材サンプルなどでお確かめください。

チェルード

ReNEW
設計価格が変更になります。「プレカット巾木」が鼻の出30㎜・20㎜・10㎜限定対応になり、設計価格が変更になります。

ご案内
笠木の品番価格表を同一ページに掲載しました。

中厚貼 踏板使用単板 0.6㎜

WHFコート

F☆☆☆☆ | 4VOC基準適合(木質建材) | 低VOC

特注対応 ▶P.315　プレカットシステム対応 ▶P.348　発注書 ▶P.442　設計施工資料 ▶P.540

部材	仕様	長さ×巾×厚さ(㎜)	品番	設計価格／枚 塗装	化粧面	断面図(㎜)(太線部分と部分は化粧面)
側板	箱型用	2,000× 240 ×23	LA03S11-2-□	¥6,510 (¥6,200)	2面	240 / 23
		3,300× 240 ×23	LA03S12-2-□	¥13,755 (¥13,100)		
		4,050× 240 ×23	LA03S13-2-□	¥14,805 (¥14,100)		
		4,500× 240 ×23	LA03S15-2-□	¥23,415 (¥22,300)		
		4,800× 240 ×23	LA03S16-2-□	¥39,795 (¥37,900)		※側板4,800は集成芯となります。
	露出用	2,000× 240 ×23	LA03S11-3A-□	受10 ¥8,190 (¥7,800)	3面	240 / 23
		3,300× 240 ×23	LA03S12-3A-□	受10 ¥16,800 (¥16,000)		
		4,050× 240 ×23	LA03S13-3A-□	受10 ¥18,480 (¥17,600)		
		4,500× 240 ×23	LA03S15-3A-□	受10 ¥28,035 (¥26,700)		

部材	仕様	長さ×巾×厚さ(㎜)	品番	設計価格／枚 塗装	化粧面	断面図(㎜)(太線部分と部分は化粧面)
廻り側板	箱型用	2,400× 300 ×23	LA03S21-2-□	¥15,435 (¥14,700)	2面	300・360 / 23
		2,400× 360 ×23	LA03S22-2-□	¥19,215 (¥18,300)		
		3,300× 360 ×23	LA03S24-2-□	¥32,340 (¥30,800)		

部材	長さ×巾×厚さ(㎜)	品番	設計価格／枚 塗装	化粧面	断面図(㎜)(太線部分と部分は化粧面)
ささら桁	2,000× 240×72	LB0311-□	受10 ¥28,140 (¥26,800)	4面	240 / 72
	3,300× 240×72	LB0312-□	受10 ¥51,030 (¥48,600)		
	4,050× 240×72	LB0313-□	受10 ¥57,330 (¥54,600)		
	4,500× 240×72	LB0315-□	受10 ¥79,695 (¥75,900)		

部材	仕様	長さ×巾×厚さ(㎜)	品番	設計価格／枚 塗装	化粧面	断面図(㎜)(太線部分と部分は化粧面)
踏板	箱型用	830× 240 ×36	LC0310-2H-□	¥5,145 (¥4,900)	2面	ステップ溝 ※1 36 / 240・257.5・270
		900× 240 ×36	LC0311-2H-□	¥6,090 (¥5,800)		
		1,000× 240 ×36	LC0316-2H-□	¥6,825 (¥6,500)		
		1,200× 240 ×36	LC0312-2H-□	¥10,500 (¥10,000)		
		780× 257.5×36	LC0358-2H-□	¥5,565 (¥5,300)		
		900× 270 ×36	LC0331-2H-□	¥6,615 (¥6,300)		
	露出用	1,000× 240 ×36	LC0321-6H-□	¥7,455 (¥7,100)	6面	ステップ溝 36 / 240・270
		1,200× 240 ×36	LC0322-6H-□	¥11,340 (¥10,800)		
		1,000× 270 ×36	LC0332-6H-□	¥8,820 (¥8,400)		
		1,200× 270 ×36	LC0337-6H-□	¥13,440 (¥12,800)		

部材	仕様	長さ×巾×厚さ(㎜)	品番	設計価格／枚 塗装	化粧面	断面図(㎜)(太線部分と部分は化粧面)
踏板R	右R	1,200× 240 ×36	LC0312-6RH-□	受10 ¥33,915 (¥32,300)	6面	ステップ溝 36 / 240
	左R	1,200× 240 ×36	LC0312-6LH-□	受10 ¥33,915 (¥32,300)		
	両R	1,200× 240 ×36	LC0312-6BH-□	受10 ¥44,205 (¥42,100)		

部材	段数	長さ×巾×厚さ(㎜)	品番 右廻り	品番 左廻り	設計価格／セット 塗装	化粧面	断面図(㎜)(太線部分と部分は化粧面)
廻り踏板	2段(2枚セット)	1,030×1,030×36	LE0322-HR2-□	LE0322-HL2-□	¥42,945 (¥40,900)	箱型用2面	ステップ溝 ※1 36 / 940～1,200
		1,150×1,150×36	LE0325-HR2-□	LE0325-HL2-□	受7 ¥55,965 (¥53,300)		
	3段(3枚セット)	940× 940×36	LE0328-HR3-□	LE0328-HL3-□	¥30,030 (¥28,600)		
		1,030×1,030×36	LE0332-HR3-□	LE0332-HL3-□	¥46,200 (¥44,000)		
		1,200×1,200×36	LE0335-HR3-□	LE0335-HL3-□	受7 ¥63,630 (¥60,600)		
	5段(5枚セット)	2,060×1,030×36	LE0353-HR5-□	LE0353-HL5-□	受7 ¥79,275 (¥75,500)		

※1 見返し50㎜塗装しています。裏面の塗装は仕上げ塗装ではありません。

Option 別売品

ラクラク階段くさび



プラスチック製なので従来の木製くさびに比べて、耐久性が高く、施工もカンタンです。

●左右兼用タイプ ●長さ150㎜ ●くさび角度4度 ●30本入り

品番	設計価格／箱	入数
ZY2011	¥4,305 (¥4,100)	30本

Information

●側板、ささら桁には全て木口用単板を入れています。
●廻り踏板3段カット木取りは設計施工資料をご参照ください。
●23㎜厚の側板の芯材及び商品仕様につきましては資材の都合により変更することがあります。ご了承ください。

⚠注意 木の特性についてご理解ください。 詳しくは ▶P.314

●バリアフリー推奨タイプ　4段廻り踏板

AとBのタイプをそれぞれ1つずつご発注ください。

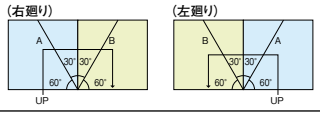

カラー記号選択　品番の□にカラー記号をお入れください。

WH	NP	BN	DK	DE
ホワイト色	ナチュラルピンク色	ブラウン色	ダークブラウン色	ディープブラウン色
PL	**CP**	**Q**	**W**	
ペール色	センターピンク色	グランチーク®	グランナット®	

バリアフリー推奨タイプ 4段廻り踏板 2段(2枚セット)

部材	仕様	長さ×巾×厚さ(㎜)	品番 右廻り	品番 左廻り	設計価格／セット 塗装	化粧面	断面図(㎜)(太線部分と■部分は化粧面)
廻り踏板	A	1,030×1,030×36	LE0343-AHR-□	LE0343-AHL-□	¥43,785 (¥41,700)	箱型用2面	ステップ溝 ※1 I36 1,030・1,150
		1,150×1,150×36	LE0341-AHR-□	LE0341-AHL-□	受7 ¥92,085 (¥87,700)		
	B	1,030×1,030×36	LE0343-BHR-□	LE0343-BHL-□	¥43,785 (¥41,700)		
		1,150×1,150×36	LE0341-BHR-□	LE0341-BHL-□	受7 ¥92,085 (¥87,700)		

部材	長さ×巾×厚さ(㎜)	品番	設計価格／枚 塗装	化粧面	断面図(㎜)(太線部分と■部分は化粧面)
踊り場	1,000×1,000×36	LF0312-2H-□	¥42,210 (¥40,200)	箱型用2面	ステップ溝 ※1 I36 1,000・1,150
	1,150×1,150×36	LF0326-2H-□	受7 ¥46,095 (¥43,900)		
	※ 2,000×1,000×36	LF0313-2-□	受7 ¥86,415 (¥82,300)		

※踊り場の2,000×1,000×36にはステップ溝は施していません。

部材	長さ×巾×厚さ(㎜)	品番	設計価格／枚 塗装	化粧面	断面図(㎜)(太線部分と■部分は化粧面)
蹴込板	900× 225× 5.5	LD0331-□	¥1,155 (¥1,100)	1面	225 5.5・12
	1,200× 225× 5.5	LD0332-□	¥1,575 (¥1,500)		
	1,500× 225× 5.5	LD0333-□	¥2,100 (¥2,000)		
	1,800× 225× 5.5	LD0334-□	受10 ¥3,150 (¥3,000)		
	900× 225×12	LD0341-□	受10 ¥2,625 (¥2,500)		
	1,200× 225×12	LD0342-□	受10 ¥3,570 (¥3,400)		
	1,500× 225×12	LD0343-□	受10 ¥4,410 (¥4,200)		

部材	長さ×巾×厚さ(㎜)	品番	設計価格／枚 塗装	化粧面	断面図(㎜)(太線部分と■部分は化粧面)
巾木	950× 60× 9	LH0331-□	¥1,155 (¥1,100)	2面	60 9・23
	1,900× 60× 9	LH0332-□	¥2,730 (¥2,600)		
	1,900× 60×23	LH0312-□	受10 ¥4,725 (¥4,500)		

ReNEW **<プレカット巾木>** 鼻の出30㎜・20㎜・10㎜限定対応

部材	長さ×巾×厚さ(㎜)	品番	設計価格／セット(8枚入り) 塗装	化粧面	断面図(㎜)(太線部分と■部分は化粧面)
巾木	300× 300× 9	LH0361-△-□	¥9,870 (¥9,400)	3面	300 300 鼻の出加工付

※△には鼻の出10㎜の時「10」、20㎜の時「20」、30㎜の時「30」が入ります。

部材	長さ×巾×厚さ(㎜)	品番	設計価格／枚 塗装	化粧面	断面図(㎜)(太線部分と■部分は化粧面)
上段框	1,000× 110×36	LG0311-2H-□	¥3,255 (¥3,100)	2面	ステップ溝 ※1 I36 110
	1,200× 110×36	LG0313-2H-□	受10 ¥5,880 (¥5,600)		

部材	長さ×巾×厚さ(㎜)	品番	設計価格／枚 塗装	化粧面	断面図(㎜)(太線部分と■部分は化粧面)
笠木	2,900× 138×24	KW03338-□	¥13,545 (¥12,900)	3面	笠木役物 ▶P.346 138・155・165・180 1C I24 ※見返しについて ディープブラウン色、グランナット®、グランチーク®、ナチュラルピンク色は突板貼り(見返し部分は20㎜)、その他の色はシート貼りになります。
	3,900× 138×24	KW03438-□	¥16,065 (¥15,300)		
	2,900× 155×24	KW03355-□	¥14,805 (¥14,100)		
	3,900× 155×24	KW03455-□	¥17,325 (¥16,500)		
	2,900× 165×24	KW03365-□	¥16,170 (¥15,400)		
	3,900× 165×24	KW03465-□	¥18,900 (¥18,000)		
	2,900× 180×24	KW03380-□	¥18,270 (¥17,400)		
	3,900× 180×24	KW03480-□	¥21,315 (¥20,300)		

※1 見返し50㎜塗装しています。裏面の塗装は仕上げ塗装ではありません。

●表示価格は税込価格で(　　)内は税抜き価格です。●受□:受注生産品です。詳細についてはP4をご覧ください。
●表示価格には工事費は含まれておりません。●印刷のため実物と多少、色・柄が異なることがあります。面材サンプルなどでお確かめください。

こがね桜（樹種:タウンサエット）

ReNEW 設計価格が変更になります。

ご案内 笠木の品番価格表を同一ページに掲載しました。

中厚貼 踏板使用単板 0.6㎜

WHFコート

F☆☆☆☆ 4VOC基準適合（木質建材） 低VOC

特注対応 ▶P.315 プレカットシステム対応 ▶P.348 発注書 ▶P.442 設計施工資料 ▶P.540

部材	仕様	長さ×巾×厚さ(㎜)	品番	設計価格／枚 無塗装	設計価格／枚 塗装	化粧面	断面図(㎜)（太線部分と 部分は化粧面）
側板	箱型用	2,000× 240×23	LA14S11-2-□	¥5,670 (¥5,400)	¥6,510 (¥6,200)	2面	240 / 23
		3,300× 240×23	LA14S12-2-□	¥12,075 (¥11,500)	¥13,755 (¥13,100)		
		4,050× 240×23	LA14S13-2-□	¥13,020 (¥12,400)	¥14,805 (¥14,100)		
		4,500× 240×23	LA14S15-2-□	¥20,895 (¥19,900)	¥23,415 (¥22,300)		
	露出用	2,000× 240×23	LA14S11-3A-□	受10 ¥7,140 (¥6,800)	受10 ¥8,190 (¥7,800)	3面	240 / 23
		3,300× 240×23	LA14S12-3A-□	受10 ¥14,910 (¥14,200)	受10 ¥16,800 (¥16,000)		
		4,050× 240×23	LA14S13-3A-□	受10 ¥16,275 (¥15,500)	受10 ¥18,480 (¥17,600)		
		4,500× 240×23	LA14S15-3A-□	受10 ¥24,990 (¥23,800)	受10 ¥28,035 (¥26,700)		

部材	仕様	長さ×巾×厚さ(㎜)	品番	設計価格／枚 無塗装	設計価格／枚 塗装	化粧面	断面図(㎜)（太線部分と 部分は化粧面）
廻り側板	箱型用	2,400× 300×23	LA14S21-2-□	¥13,545 (¥12,900)	¥15,435 (¥14,700)	2面	300・360 / 23
		2,400× 360×23	LA14S22-2-□	¥17,010 (¥16,200)	¥19,215 (¥18,300)		
		3,300× 360×23	LA14S24-2-□	¥27,615 (¥26,300)	¥31,080 (¥29,600)		

部材	長さ×巾×厚さ(㎜)	品番	設計価格／枚 無塗装	設計価格／枚 塗装	化粧面	断面図(㎜)（太線部分と 部分は化粧面）
ささら桁	2,000× 240×72	LB1411-□	受10 ¥25,410 (¥24,200)	受10 ¥28,140 (¥26,800)	4面	240 / 72
	3,300× 240×72	LB1412-□	受10 ¥45,990 (¥43,800)	受10 ¥51,030 (¥48,600)		
	4,050× 240×72	LB1413-□	受10 ¥51,765 (¥49,300)	受10 ¥57,330 (¥54,600)		
	4,500× 240×72	LB1415-□	受10 ¥71,820 (¥68,400)	受10 ¥79,695 (¥75,900)		

部材	仕様	長さ×巾×厚さ(㎜)	品番	設計価格／枚 無塗装	設計価格／枚 塗装	化粧面	断面図(㎜)（太線部分と 部分は化粧面）
踏板	箱型用	830× 240×36	LC1410-2H-□	¥4,725 (¥4,500)	¥5,145 (¥4,900)	2面	ステップ溝 ※1 36 / 240・270
		900× 240×36	LC1411-2H-□	¥5,565 (¥5,300)	¥6,090 (¥5,800)		
		1,000× 240×36	LC1416-2H-□	¥6,405 (¥6,100)	¥6,825 (¥6,500)		
		1,200× 240×36	LC1412-2H-□	¥9,450 (¥9,000)	¥10,500 (¥10,000)		
		900× 270×36	LC1431-2H-□	¥6,090 (¥5,800)	¥6,615 (¥6,300)		
	露出用	1,000× 240×36	LC1421-6H-□	¥6,825 (¥6,500)	¥7,455 (¥7,100)	6面	ステップ溝 36 / 240・270
		1,200× 240×36	LC1422-6H-□	¥10,395 (¥9,900)	¥11,340 (¥10,800)		
		1,000× 270×36	LC1432-6H-□	¥8,085 (¥7,700)	¥8,820 (¥8,400)		
		1,200× 270×36	LC1437-6H-□	¥12,285 (¥11,700)	¥13,440 (¥12,800)		

部材	段数	長さ×巾×厚さ(㎜)	品番 右廻り	品番 左廻り	設計価格／セット 無塗装	設計価格／セット 塗装	化粧面	断面図(㎜)（太線部分と 部分は化粧面）
廻り踏板	2段（2枚セット）	1,030×1,030×36	LE1422-HR2-□	LE1422-HL2-□	¥39,060 (¥37,200)	¥42,945 (¥40,900)	箱型用2面	ステップ溝 ※1 36 / 940～1,200
		1,150×1,150×36	LE1425-HR2-□	LE1425-HL2-□	受7 ¥50,505 (¥48,100)	受7 ¥55,965 (¥53,300)		
	3段（3枚セット）	940× 940×36	LE1428-HR3-□	LE1428-HL3-□	¥27,300 (¥26,000)	¥30,030 (¥28,600)		
		1,030×1,030×36	LE1432-HR3-□	LE1432-HL3-□	¥42,000 (¥40,000)	¥46,200 (¥44,000)		
		1,200×1,200×36	LE1435-HR3-□	LE1435-HL3-□	受7 ¥57,645 (¥54,900)	受7 ¥63,630 (¥60,600)		
	5段（5枚セット）	2,060×1,030×36	LE1453-HR5-□	LE1453-HL5-□	受7 ¥75,705 (¥72,100)	受7 ¥79,275 (¥75,500)		

※1 見返し50㎜塗装しています。裏面の塗装は仕上げ塗装ではありません。

●バリアフリー推奨タイプ　4段廻り踏板

AとBのタイプをそれぞれ1つずつご発注ください。

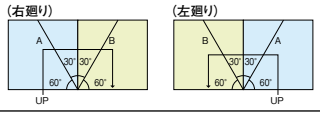

カラー記号選択　品番の□にカラー記号をお入れください。

A 無塗装　B クリア塗装

バリアフリー推奨タイプ 4段廻り踏板 2段(2枚セット)

部材	仕様	長さ×巾×厚さ(㎜)	品番 右廻り	品番 左廻り	設計価格／セット 無塗装	設計価格／セット 塗装	化粧面	断面図(㎜)(太線部分と 部分は化粧面)
廻り踏板	A	1,030×1,030×36	LE1443-AHR-□	LE1443-AHL-□	受7 ¥36,330 (¥34,600)	受7 ¥43,785 (¥41,700)	箱型用2面	ステップ溝 ※1 36 1,030
	B	1,030×1,030×36	LE1443-BHR-□	LE1443-BHL-□	受7 ¥36,330 (¥34,600)	受7 ¥43,785 (¥41,700)		

部材	長さ×巾×厚さ(㎜)	品番	設計価格／枚 無塗装	設計価格／枚 塗装	化粧面	断面図(㎜)(太線部分と 部分は化粧面)
踊り場	1,000×1,000×36	LF1412-2H-□	¥38,325 (¥36,500)	¥42,210 (¥40,200)	箱型用2面	ステップ溝 ※1 36 1,000・1,150
	1,150×1,150×36	LF1426-2H-□	受7 ¥41,685 (¥39,700)	受7 ¥46,095 (¥43,900)		
	※ 2,000×1,000×36	LF1413-2-□	受7 ¥78,120 (¥74,400)	受7 ¥86,415 (¥82,300)		

※踊り場の2,000×1,000×36にはステップ溝は施していません。

部材	長さ×巾×厚さ(㎜)	品番	設計価格／枚 無塗装	設計価格／枚 塗装	化粧面	断面図(㎜)(太線部分と 部分は化粧面)
蹴込板	900×225× 5.5	LD1431-□	¥998 (¥950)	¥1,155 (¥1,100)	1面	225 5.5・12
	1,200×225× 5.5	LD1432-□	¥1,365 (¥1,300)	¥1,575 (¥1,500)		
	1,500×225× 5.5	LD1433-□	¥1,890 (¥1,800)	¥2,100 (¥2,000)		
	1,800×225× 5.5	LD1434-□	受10 ¥2,835 (¥2,700)	受10 ¥3,150 (¥3,000)		
	900×225×12	LD1441-□	受10 ¥2,100 (¥2,000)	受10 ¥2,625 (¥2,500)		
	1,200×225×12	LD1442-□	受10 ¥2,835 (¥2,700)	受10 ¥3,570 (¥3,400)		
	1,500×225×12	LD1443-□	受10 ¥3,465 (¥3,300)	受10 ¥4,410 (¥4,200)		

部材	長さ×巾×厚さ(㎜)	品番	設計価格／枚 無塗装	設計価格／枚 塗装	化粧面	断面図(㎜)(太線部分と 部分は化粧面)
巾木	950×60× 9	LH1431-□	¥1,050 (¥1,000)	¥1,155 (¥1,100)	2面	60 9・23
	1,900×60× 9	LH1432-□	¥2,415 (¥2,300)	¥2,730 (¥2,600)		

NEW ＜プレカット巾木＞ 鼻の出30㎜・20㎜・10㎜限定対応

部材	長さ×巾×厚さ(㎜)	品番	設計価格／セット(8枚入り) 無塗装	設計価格／セット(8枚入り) 塗装	化粧面	断面図(㎜)(太線部分と 部分は化粧面)
巾木	300× 300× 9	LH1461-△-□	¥14,070(¥13,400)	¥15,015(¥14,300)	3面	300 300 鼻の出加工付

※△には鼻の出10㎜の時「10」、20㎜の時「20」、30㎜の時「30」が入ります。

部材	長さ×巾×厚さ(㎜)	品番	設計価格／枚 無塗装	設計価格／枚 塗装	化粧面	断面図(㎜)(太線部分と 部分は化粧面)
上段框	1,000×110×36	LG1411-2H-□	¥3,045 (¥2,900)	¥3,255 (¥3,100)	2面	ステップ溝 ※1 36 110
	1,200×110×36	LG1413-2H-□	¥5,460 (¥5,200)	受10 ¥5,880 (¥5,600)		

部材	長さ×巾×厚さ(㎜)	品番	設計価格／枚 無塗装	設計価格／枚 塗装	化粧面	断面図(㎜)(太線部分と 部分は化粧面)
笠木	2,900× 138×24	KW14338-□	¥12,180 (¥11,600)	¥13,545 (¥12,900)	3面	笠木役物 ▶P.346 138・155・165・180 1C 24 ※見返しについて 見返しは突板貼りになります。(見返し部分は20㎜)
	3,900× 138×24	KW14438-□	¥14,490 (¥13,800)	¥16,065 (¥15,300)		
	2,900× 155×24	KW14355-□	¥13,545 (¥12,900)	¥14,805 (¥14,100)		
	3,900× 155×24	KW14455-□	¥15,330 (¥14,600)	¥17,325 (¥16,500)		
	2,900× 165×24	KW14365-□	¥14,595 (¥13,900)	¥16,170 (¥15,400)		
	3,900× 165×24	KW14465-□	¥16,905 (¥16,100)	¥18,900 (¥18,000)		
	2,900× 180×24	KW14380-□	¥16,485 (¥15,700)	¥18,270 (¥17,400)		
	3,900× 180×24	KW14480-□	¥19,215 (¥18,300)	¥21,315 (¥20,300)		

※1 見返し50㎜塗装しています。裏面の塗装は仕上げ塗装ではありません。

Option 別売品

ラクラク階段くさび

プラスチック製なので従来の木製くさびに比べて、耐久性が高く、施工もカンタンです。

●左右兼用タイプ　●長さ150㎜　●くさび角度4度　●30本入り



品番	設計価格／箱	入数
ZY2011	¥4,305 (¥4,100)	30本

Information

●側板、ささら桁には全て木口用単板を入れています。
●廻り踏板3段カット木取りは設計施工資料をご参照ください。
●23㎜厚の側板の芯材及び商品仕様につきましては資材の都合により変更することがあります。ご了承ください。

⚠注意　木の特性についてご理解ください。　詳しくは ▶P.314

●表示価格は税込価格で(　)内は税抜き価格です。●受□:受注生産品です。詳細については P4 をご覧ください。
●表示価格には工事費は含まれておりません。●印刷のため実物と多少、色・柄が異なることがあります。面材サンプルなどでお確かめください。

銘木欅

ReNEW 設計価格が変更になります。

ご案内 笠木の品番価格表を同一ページに掲載しました。

中厚貼 踏板使用単板 0.6㎜

WHFコート

F☆☆☆☆ | 4VOC基準適合(木質建材) | 低VOC

特注対応 ▶P.315　プレカットシステム対応 ▶P.348　発注書 ▶P.442　設計施工資料 ▶P.540

部材	仕様	長さ×巾×厚さ(㎜)	品番	設計価格／枚 塗装	化粧面	断面図(㎜)(太線部分と部分は化粧面)
側板	箱型用	2,000×240×23	LA09S11-2-B	確 ¥15,120 (¥14,400)	2面	240 / 23
		3,300×240×23	LA09S12-2-B	確 ¥30,975 (¥29,500)		
		4,050×240×23	LA09S13-2-B	確 ¥33,810 (¥32,200)		
		4,500×240×23	LA09S15-2-B	確 ¥51,135 (¥48,700)		
	露出用	2,000×240×23	LA09S11-3A-B	確 ¥17,010 (¥16,200)	3面	240 / 23
		3,300×240×23	LA09S12-3A-B	確 ¥33,705 (¥32,100)		
		4,050×240×23	LA09S13-3A-B	確 ¥37,695 (¥35,900)		
		4,500×240×23	LA09S15-3A-B	確 ¥56,700 (¥54,000)		

部材	仕様	長さ×巾×厚さ(㎜)	品番	設計価格／枚 塗装	化粧面	断面図(㎜)(太線部分と部分は化粧面)
廻り側板	箱型用	2,400×300×23	LA09S21-2-B	確 ¥31,290 (¥29,800)	2面	300・360 / 23
		2,400×360×23	LA09S22-2-B	確 ¥38,010 (¥36,200)		
		3,300×360×23	LA09S24-2-B	確 ¥54,495 (¥51,900)		

部材	長さ×巾×厚さ(㎜)	品番	設計価格／枚 塗装	化粧面	断面図(㎜)(太線部分と部分は化粧面)
ささら桁	2,000×240×72	LB0911-B	確 ¥46,620 (¥44,400)	4面	240 / 72
	3,300×240×72	LB0912-B	確 ¥84,105 (¥80,100)		
	4,050×240×72	LB0913-B	確 ¥94,395 (¥89,900)		
	4,500×240×72	LB0915-B	確 ¥131,250 (¥125,000)		

部材	仕様	長さ×巾×厚さ(㎜)	品番	設計価格／枚 塗装	化粧面	断面図(㎜)(太線部分と部分は化粧面)
踏板	箱型用	830×240×36	LC0910-2H-B	確 ¥7,140 (¥6,800)	2面	ステップ溝 ※1 36 / 240・270
		900×240×36	LC0911-2H-B	確 ¥8,820 (¥8,400)		
		1,000×240×36	LC0916-2H-B	確 ¥10,815 (¥10,300)		
		1,200×240×36	LC0912-2H-B	確 ¥16,905 (¥16,100)		
		900×270×36	LC0931-2H-B	確 ¥10,395 (¥9,900)		
	露出用	1,000×240×36	LC0921-6H-B	確 ¥11,760 (¥11,200)	6面	ステップ溝 36 / 240・270
		1,200×240×36	LC0922-6H-B	確 ¥18,375 (¥17,500)		
		1,000×270×36	LC0932-6H-B	確 ¥14,280 (¥13,600)		
		1,200×270×36	LC0937-6H-B	確 ¥21,840 (¥20,800)		

部材	段数	長さ×巾×厚さ(㎜)	品番 右廻り	品番 左廻り	設計価格／セット 塗装	化粧面	断面図(㎜)(太線部分と部分は化粧面)
廻り踏板	2段(2枚セット)	1,030×1,030×36	LE0922-HR2-B	LE0922-HL2-B	確 ¥73,080 (¥69,600)	箱型用2面	ステップ溝 ※1 36 / 940～1,200
		1,150×1,150×36	LE0925-HR2-B	LE0925-HL2-B	確 ¥126,105 (¥120,100)		
	3段(3枚セット)	940× 940×36	LE0928-HR3-B	LE0928-HL3-B	確 ¥52,815 (¥50,300)		
		1,030×1,030×36	LE0932-HR3-B	LE0932-HL3-B	確 ¥74,235 (¥70,700)		
		1,200×1,200×36	LE0935-HR3-B	LE0935-HL3-B	確 ¥102,795 (¥97,900)		

※1 見返し50㎜塗装しています。裏面の塗装は仕上げ塗装ではありません。

収納 床材 階段材 カウンター 内装壁材・天井材 デザイン階段 カーブ階段 リフォーム階段 セットオン階段 LV階段 集成階段 屋根裏収納はしご 階段廻り部材 35°手すり 親柱・子柱 R 6 6 特注対応 プレカット リフォーム専用 別売品 発注書 設計施工資料 品番索引 仕様変更生産終了のご案内

部材	長さ×巾×厚さ(㎜)	品番	設計価格／枚 塗装	化粧面	断面図(㎜)（太線部分と■部分は化粧面）
踊り場	1,000×1,000×36	LF0912-2H-B	確 ¥71,820 (¥68,400)	箱型用2面	ステップ溝 ※1 I36 1,000・1,150
	1,150×1,150×36	LF0926-2H-B	確 ¥124,215 (¥118,300)		
	※ 2,000×1,000×36	LF0913-2-B	確 ¥141,330 (¥134,600)		

※踊り場の2,000×1,000×36にはステップ溝は施していません。

部材	長さ×巾×厚さ(㎜)	品番	設計価格／枚 塗装	化粧面	断面図(㎜)（太線部分と■部分は化粧面）
蹴込板	900×225× 5.5	LD0931-B	確 ¥1,680 (¥1,600)	1面	225 5.5
	1,200×225× 5.5	LD0932-B	確 ¥2,625 (¥2,500)		
	1,500×225× 5.5	LD0933-B	確 ¥3,465 (¥3,300)		
	1,800×225× 5.5	LD0934-B	確 ¥5,145 (¥4,900)		

部材	長さ×巾×厚さ(㎜)	品番	設計価格／枚 塗装	化粧面	断面図(㎜)（太線部分と■部分は化粧面）
巾木	950×60× 9	LH0931-B	確 ¥2,205 (¥2,100)	2面	60 9・23
	1,900×60× 9	LH0932-B	確 ¥4,725 (¥4,500)		

NEW ＜プレカット巾木＞ 鼻の出30㎜・20㎜・10㎜限定対応

部材	長さ×巾×厚さ(㎜)	品番	設計価格／セット(8枚入り) 塗装	化粧面	断面図(㎜)（太線部分と■部分は化粧面）
巾木	300× 300× 9	LH0961-△-B	確 ¥18,732 (¥17,840)	3面	300 300 鼻の出加工付

※△には鼻の出10㎜の時「10」、20㎜の時「20」、30㎜の時「30」が入ります。

部材	長さ×巾×厚さ(㎜)	品番	設計価格／枚 塗装	化粧面	断面図(㎜)（太線部分と■部分は化粧面）
上段框	1,000×110×36	LG0911-2H-B	確 ¥4,830 (¥4,600)	2面	ステップ溝 ※1 I36 110
	1,200×110×36	LG0913-2H-B	確 ¥9,135 (¥8,700)		

部材	長さ×巾×厚さ(㎜)	品番	設計価格／枚 塗装	化粧面	断面図(㎜)（太線部分と■部分は化粧面）
笠木	2,900× 155×24	KW09355-B	確 ¥25,935 (¥24,700)	3面	138・155・165・180 1C I24 ※見返しについて 見返しは突板貼りになります。(見返し部分は20㎜)
	3,900× 155×24	KW09455-B	確 ¥30,765 (¥29,300)		
	2,900× 180×24	KW09380-B	確 ¥31,185 (¥29,700)		
	3,900× 180×24	KW09480-B	確 ¥37,065 (¥35,300)		

※1 見返し50㎜塗装しています。裏面の塗装は仕上げ塗装ではありません。

Option 別売品

ラクラク階段くさび

プラスチック製なので従来の木製くさびに比べて、耐久性が高く、施工もカンタンです。

●左右兼用タイプ ●長さ150㎜ ●くさび角度4度 ●30本入り



品番	設計価格／箱	入数
ZY2011	¥4,305 (¥4,100)	30本

Information

●側板、ささら桁には全て木口用単板を入れています。
●廻り踏板3段カット木取りは設計施工資料をご参照ください。
●23㎜厚の側板の芯材及び商品仕様につきましては資材の都合により変更することがあります。ご了承ください。

⚠注意 木の特性についてご理解ください。 詳しくは ▶P.314

●確は在庫ご確認商品です。●表示価格は税込価格で( )内は税抜き価格です。●受□:受注生産品です。詳細については P4 をご覧ください。
●表示価格には工事費は含まれておりません。●印刷のため実物と多少、色・柄が異なることがあります。面材サンプルなどでお確かめください。

プレカットシステム

集成階段



使用階段材：集成ピノアース（一本芯）（ナチュラル色）

無垢材の良さと集成材独特のモダンさを、先進の技術で美しく融合。フレキシブルな設計にもお応えします。

階段は、美しさと同様に強さも必要です。
階段材として優れた集成材は美しさと温もりを持ちながら、
節や割れなどを取り除くことで、高い耐久性を確保。
天然材に劣らない魅力を備えています。



使用階段材：集成ニュージーパイン®（一本芯）（ナチュラル色）

短期施工が可能なプレカットシステムに対応。 詳しくは右記のページをご覧ください。 ▶P.348

集成階段の特長

■階段材に適した強度

集成材は木材の強度に影響する節、腐れや割れ等の要因を製造時に除去するため、天然材と比べ高い強度を保てるメリットがあります。また寸法の安定性、美しい外観、優れた加工性といった長所をもっているため集成材は階段部材に適しています。



■素足に心地よい無垢のあたたかさ。

冬の寒い日にタイルの床の上を歩くとひんやりとします。そんな不快さは無垢や集成材の製品にはありません。無垢集成材には熱を伝えにくい性質があり、熱を奪う熱伝導率が他の素材に比べて低いので、触っても冷たく感じないのです。逆に、木の感触には温もりを感じてリラックスできる安らぎの効果があることも科学的に立証されています。

コンクリートなど

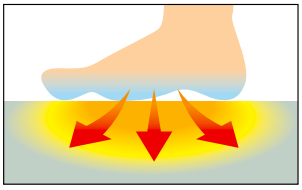

熱伝導率が高く、足の裏が冷たく感じます。

無垢材

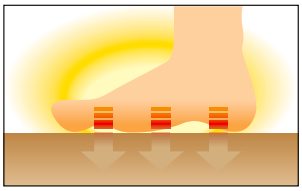

熱伝導率が低く、他の素材に比べ温かく感じます。

植林木の美しい質感を大切にしたこだわりの一本芯。

集成ピノアース・集成ニュージーパイン®・集成チェルード・集成桧・集成杉（節有り）の踏板は、まっすぐに伸びる美しい木質を楽しめる一本芯。伸びやかな木目や落ち着きのある素材感が空間に美しく映え、ぬくもりのあるやさしい木味が上質な心地よさを演出します。

■踏板の種類

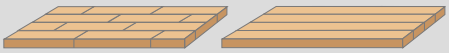

集成踏板

一般的な集成材で横方向にも継ぎ目が見られます。

踏板一本芯

たて継ぎジョイントなしの一本芯。

《裏面の仕様について》



集成ピノアース・集成ニュージーパイン®の裏面は資源有効活用の為、表面に比べて、節、入り皮等を多く含んでいる場合があります。

浮造り仕上げを施した、集成ピノアース（一本芯）。

踏板一本芯に、木肌の美しさを最大限に引き出す伝統の技「浮造り仕上げ」を施しました。木目を立体的に浮き立たせることで木の風合いが際立ち、踏板を素足で踏んだときのぬくもりも魅力です。



無塗装



ナチュラル色



ハニーブラウン色

NEW ホワイト色



受

ディープブラウン色



ミディアムブラウン色



自然塗料クリア色



受

自然塗料ハニーブラウン色



受

自然塗料ホワイト色



浮造り仕上げ

WHFコートを施した、集成ニュージーパイン®（一本芯）。

たて継ぎジョイントがない一本芯にこだわることで、まっすぐに伸びる木目模様が表情豊かに活きてきます。キズつきやすい踏板をWHFコート（※無塗装品を除く）で仕上げ、傷に対する強度を高めました。



無塗装



ナチュラル色

■傷に強い「WHFコート」

※踏板、廻り踏板、踊り場、上段框に対応。
（無塗装品、受注生産品、特注品を除きます）
※集成ピノアースは対応しておりません。

対応商品はこのマークをご参照ください。 WHFコート

鉛筆硬度試験（JIS K5600）に準じて行った社内試験により、3H程度の硬度に耐える性能を確認しました。暮らしの中でつきやすいスリ傷やひっかき傷など、さまざまな傷を軽減します。



〈鉛筆硬度〉

硬い
3H
2H
H
F
HB
B
2B
3B
やわらかい



一般的な塗装



WHFコート

※写真は床材の場合のWHFコートのイメージ写真になります。

集成階段バリエーション一覧



集成ピノアース(一本芯)(ナチュラル色)



集成ニュージーパイン®(一本芯)(ナチュラル色)

集成ピノアース(一本芯) ▶P.334

無塗装
A



ナチュラル色
NL



ハニーブラウン色
HB



NEW ホワイト色
WH



ディープブラウン色
DE 受



ミディアムブラウン色
MB



自然塗料クリア色
UH



自然塗料ハニーブラウン色
UT 受



自然塗料ホワイト色
UG 受



集成ニュージーパイン®(一本芯) ▶P.336

無塗装
A



ナチュラル色
NL



●ステップ溝形状(㎜)

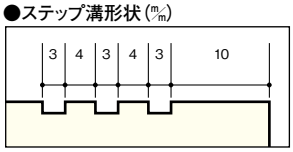

※集成階段の踏板、廻り踏板、踊り場、上段框には、ステップ溝(3本溝・端から端までの突き通し)が施されています。

見積書・プレゼンボード作成 ラクラクWEB見積 検索 ▶P.5
デジタルカタログ ウッドワン カタログ 検索 ▶P.598


集成オーク（クリア塗装）


集成杉（クリア塗装）

集成チェルード（一本芯） ▶P.338

無塗装 A



グランチーク® Q



クリア塗装 B



グランナット® W



ベール色 PL



ダーク色 DO



集成オーク ▶P.340

無塗装 A



クリア塗装 B



ブラウン色 BN



ダーク色 DO



集成タモ ▶P.342

無塗装 A 確



集成桧 ▶P.344

無塗装 A



クリア塗装 B 受



NEW 集成杉（節有り） ▶P.345

無塗装 A



クリア塗装 B



■仕様

※集成材のピース幅は異なる場合があります。

		集成ピノアース	集成ニュージーパイン®	集成チェルード	集成オーク	集成タモ	集成桧	集成杉（節有り）
樹種		ニュージーパイン®	ニュージーパイン®	タウンサエット	ナ ラ	タ モ	桧	杉
仕様	側板	集成材	集成材	集成材	集成材	集成材	集成材	集成材
	ささら桁	集成材	集成材	集成材	集成材	集成材	—	—
	踏板	集成材（一本芯）	集成材（一本芯）	集成材（一本芯）	集成材	集成材	集成材（一本芯）	集成材（一本芯）
	スターティングステップ	集成材（一本芯）	集成材（一本芯）	集成材（一本芯）	集成材	—	—	—
	廻り踏板	集成材（一本芯）	集成材（一本芯）	集成材（一本芯）	集成材	集成材	集成材	集成材
	踊り場	集成材（一本芯）	集成材（一本芯）	集成材（一本芯）	集成材	集成材	集成材	集成材
	蹴込板	集成突板貼り＋合板	集成突板貼り＋合板	（板目）突板貼り＋合板	集成突板貼り＋合板	集成突板貼り＋合板	集成材（一本芯）	集成材（一本芯）
	巾木	集成材	集成材	集成材	集成材	集成材	集成材	集成材
	上段框	集成材（一本芯）	集成材（一本芯）	集成材（一本芯）	集成材	集成材	集成材（一本芯）	集成材（一本芯）

※ニュージーパイン®…ウッドワンがニュージーランドで計画的に植林育林したラジアータパインの登録商標です。

●確は在庫ご確認商品です。●表示価格は税込価格で（　）内は税抜き価格です。●受：受注生産品です。詳細についてはP4をご覧ください。
●表示価格には工事費は含まれておりません。●印刷のため実物と多少、色・柄が異なることがあります。面材サンプルなどでお確かめください。

木質素材の豊かな個性と表情をお楽しみください。

木は自然の営みから生まれた天然資源です。そのため木目や色合いが一つ一つ違い、塗装の色合いや質感などに差が出ることがありますが、それらの組み合わせにより木の持つ心地よさや安らぎを感じることができます。また、限りある資源を有効に活用するため、多少の節や入り皮などが入ることがあります。表情の豊かな木の特徴としてお楽しみください。



節

樹幹の肥大成長により、その材中に包み込まれた枝の基部を言います。



ピースの色違い

個々に色や杢に違いがあるため、同じ色名のものでも、色の差が発生します。



入皮

樹皮が傷ついた際に、樹木が自らの幹のなかに傷を取り込んで治癒した痕跡です。



濃淡

同じ材でも切り出し方によって濃く見える部分があるなど、濃淡の差が見られます。



経年美化

木材は、日光等によって色味が変化し、時を重ねるほどに味わいを深めていきます。



やにつぼ・やにすじ

樹脂が材の中に染み込んで、線状に現れたものや、樹脂が溜まったものです。

[主に見られる樹種]
●ニュージーパイン®



節かげ（交走木理）

節の周りの組織で、柾目の場合、木目と直交方向に筋が入ったように見える木肌です。

[主に見られる樹種]
●ニュージーパイン®



あて

樹木の生長段階で、材が傾いている状態から、まっすぐに直るときに発生する組織です。

[主に見られる樹種]
●ニュージーパイン®



埋め木

材の割れ目や隙間などに小さな木片を埋めて、見栄えを繕っています。

[主に見られる樹種]
●ニュージーパイン®



ピンノット

小さな枝が幹の成長過程で巻き込まれてしまったもの。「生き節」や「葉節」とも言います。

[主に見られる樹種]
●オーク



虎斑

虎の毛のような模様に見える杢。柾目だけに見られ、シルバーグレイン（銀杢）とも言います。

[主に見られる樹種]
●オーク



源平

心材（赤身）と辺材（白太）の混ざりや、材の色のばらつきで見られる色味の差です。

[主に見られる樹種]
●オーク



交錯木理

木繊維の方向性の違いにより、見る方向で異なる木肌の光沢の差です。

[主に見られる樹種]
●タウンサエット（集成チェルード）



かねくい・かなすじ

樹木の根から鉱物が混入し、固まってできる色の濃い筋状に見える部分です。

[主に見られる樹種]
●タウンサエット

集成チェルードについて

集成チェルードは、一本一本の木はもちろん、一本の木の中でも比較的色や杢の差が見られやすいタウンサエットという樹木を使用しています。そのため、例えば同じ踏板でも一枚一枚にその個性が現れやすく、また集成材のピースごとでも異なる表情を見せます。特に無塗装品やクリア塗装など、明るい色味の商品で顕著に見られますのでご理解の上ご発注ください。

●集成チェルードの踏板［無塗装の場合］



●集成チェルードの踏板［クリア塗装の場合］



●集成チェルードの踏板［ペール色の場合］



集成階段 特注対応一覧

特注生産品

特注対応サイズ一覧

部材	長さ×巾×厚さ(㎜)	集成ピノアース	集成ニュージーパイン®	集成チェルード	集成オーク	集成タモ	集成桧	集成杉(節有り)
廻り側板	3,000×360×30	○	○	○	○	○	特注生産品	特注生産品
踏板	1,200×240×36	○	○	○	○	○	特注生産品	特注生産品
	1,500×300×36	特注生産品	特注生産品	特注生産品	特注生産品	—	—	—
廻り踏板 2段	1,200×1,200×36	○	○	○	○	○	特注生産品	特注生産品
	1,400×1,400×36	—	特注生産品	特注生産品	特注生産品	—	—	—
廻り踏板 3段	1,400×1,400×36	特注生産品	特注生産品	特注生産品	特注生産品	—	—	—
廻り踏板 5段	2,060×1,030×36	○	○	○	○	特注生産品	特注生産品	特注生産品
バリアフリー推奨タイプ 4段廻り踏板	1,030×1,030×36	○	○	○	○	—	特注生産品	特注生産品
	1,200×1,200×36	特注生産品	特注生産品	特注生産品	特注生産品	特注生産品	—	—
踊り場	2,000×1,000×36	○	○	○	○	○	特注生産品	特注生産品
	2,300×1,150×36	—	—	特注生産品	特注生産品	特注生産品	—	—
	2,400×1,200×36	特注生産品	—	—	—	—	—	—
	2,400×1,230×36	—	特注生産品	—	—	—	—	—
蹴込板	1,800×225×12	—	特注生産品	—	—	—	—	—
上段框	1,200×110×36	○	○	○	○	○	特注生産品	特注生産品
	1,500×110×36	—	特注生産品	特注生産品	特注生産品	—	—	—

レギュラー対応サイズ(各商品ページの掲載商品)は、露出用への塗装を特注にて承っております。詳しくは最寄りの営業所までお問い合わせください。
○…レギュラー対応サイズ(各商品ページに掲載しているサイズです)　— …対応しておりません。　※踊り場の2,400×1,200はステップ溝無しとなります。

集成階段　塗装面仕様図

側板(2面)
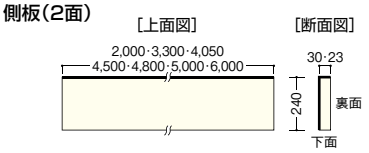

廻り踏板 2段露出用(6面)　特注生産品
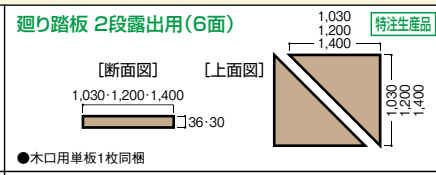

●木口用単板1枚同梱

踊り場 露出用(6面)　特注生産品
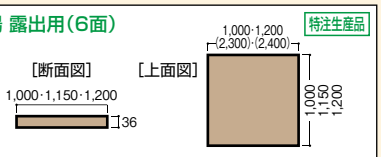

側板(3面)　特注生産品
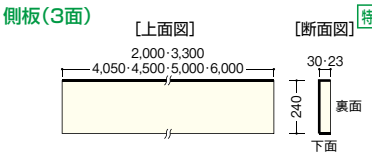

廻り踏板 3段箱型用(2面)
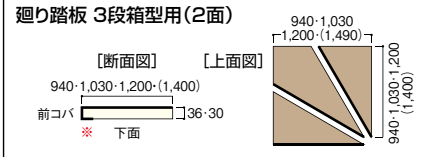

踊り場 露出用(6面)　特注生産品
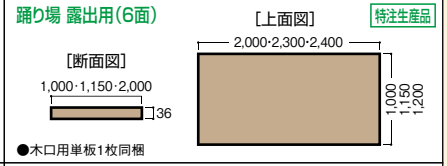

●木口用単板1枚同梱

廻り側板(2面)
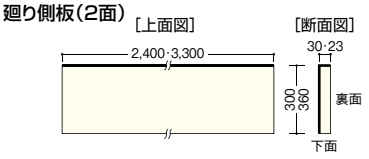

廻り踏板 3段露出用(6面)　特注生産品
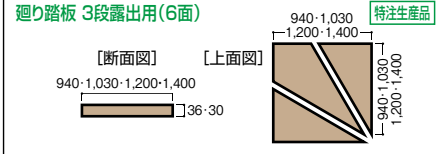

蹴込板(1面)
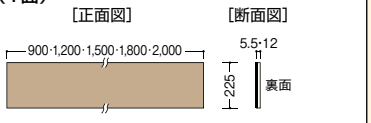

ささら桁(4面)
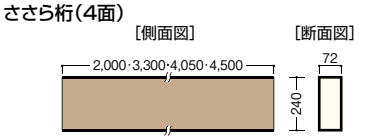

廻り踏板 5段箱型用(2面)
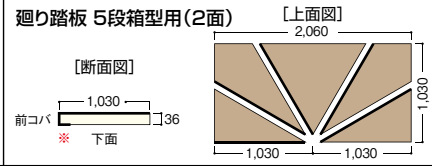

巾木(2面)
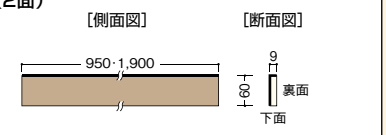

踏板 箱型用(2面)
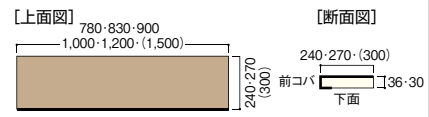

廻り踏板 5段箱型用(6面)　特注生産品
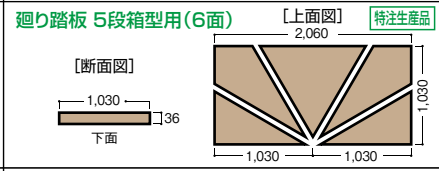

巾木(2面)
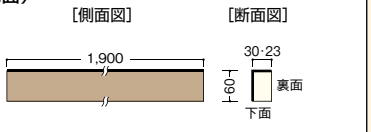

踏板 露出用(6面)
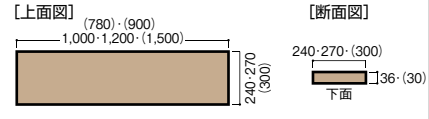

廻り踏板 2段箱型用(2面)
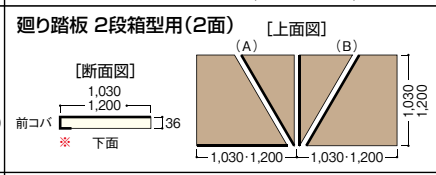

上段框(2面)
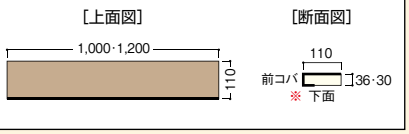

廻り踏板 2段箱型用(2面)
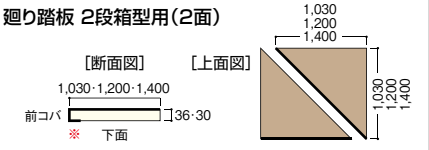

踊り場 箱型用(2面)
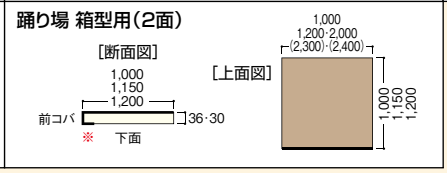

●(　)内の数字は特注生産です。
●図の太線と▭部分は塗装面です。
●廻り踏板は右廻りで表示しています。左廻りも同様のパターンです。
●樹種・基材状況によっては対応していない部材もありますのでご注意ください。

※見返し50㎜塗装しています。裏面の塗装は仕上げ塗装ではありません。

Information

●特注生産品のご発注後の変更やキャンセルはご容赦願います。
●特注品の納期・品番・設計価格は弊社営業所へお問い合わせください。
●踊り場で広い面積を取る場合は上段框＋フロアー貼りでの施工をおすすめします。

集成ピノアース(一本芯)

ReNEW 笠木のサイズが変更になります。品番も変更になります。

ご案内 笠木の品番価格表を同一ページに掲載しました。

F☆☆☆☆ | 4VOC基準適合(木質建材) | 低VOC

特注対応 ▶P.333　プレカット加工について ▶P.348　発注書 ▶P.442　設計施工資料 ▶P.540

※箱型用部材は表裏があります。

部材	仕様	長さ×巾×厚さ(㎜)	品番 厚み30㎜	品番 厚み23㎜	設計価格／枚 無塗装	設計価格／枚 塗装	化粧面	断面図(㎜)(太線部分と■部分は化粧面)
側板	箱型用	2,000×240×30・23	SA3311-□	SA33S11-2-□	¥10,605 (¥10,100)	¥12,600 (¥12,000)	2面	
		3,300×240×30・23	SA3312-□	SA33S12-2-□	¥17,010 (¥16,200)	¥20,475 (¥19,500)		
		4,050×240×30・23	SA3321-□	SA33S13-2-□	¥20,895 (¥19,900)	¥24,990 (¥23,800)		
		4,500×240×30・23	SA3314-□	SA33S15-2-□	¥23,415 (¥22,300)	¥28,035 (¥26,700)		
		4,800×240×30・23	SA3315-□	SA33S16-2-□	¥28,560 (¥27,200)	¥34,125 (¥32,500)		
		6,000×240×30・23	SA3316-□	SA33S17-2-□	受10 ¥37,275 (¥35,500)	受10 ¥44,730 (¥42,600)		

部材	仕様	長さ×巾×厚さ(㎜)	品番 厚み30㎜	品番 厚み23㎜	設計価格／枚 無塗装	設計価格／枚 塗装	化粧面	断面図(㎜)(太線部分と■部分は化粧面)
廻り側板	箱型用	2,400×300×30・23	SA3318-□	SA33S21-2-□	¥18,480 (¥17,600)	¥21,945 (¥20,900)	2面	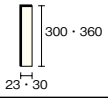
		2,400×360×30・23	SA3319-□	SA33S22-2-□	¥21,945 (¥20,900)	¥26,355 (¥25,100)		
		3,000×360×30・23	SA3350-□	受10 SA33S23-2-□	¥31,605 (¥30,100)	¥36,330 (¥34,600)		

部材	仕様	長さ×巾×厚さ(㎜)	品番	設計価格／枚 無塗装	設計価格／枚 塗装	化粧面	断面図(㎜)(太線部分と■部分は化粧面)
ささら桁	露出用	2,000×240×72	SB3321-□	受10 ¥20,370 (¥19,400)	受10 ¥24,465 (¥23,300)	4面	
		3,300×240×72	SB3322-□	受10 ¥33,915 (¥32,300)	受10 ¥40,530 (¥38,600)		
		4,200×240×72	SB3323-□	受10 ¥43,155 (¥41,100)	受10 ¥51,870 (¥49,400)		
		4,500×240×72	SB3324-□	受10 ¥52,920 (¥50,400)	受10 ¥63,420 (¥60,400)		
		4,800×240×72	SB3325-□	受10 ¥63,735 (¥60,700)	受10 ¥77,070 (¥73,400)		

部材	仕様	長さ×巾×厚さ(㎜)	品番	設計価格／枚 無塗装	設計価格／枚 塗装	化粧面	断面図(㎜)(太線部分と■部分は化粧面)
踏板	箱型用	830×240×36	SC3721-2H-□	¥5,775 (¥5,500)	¥6,720 (¥6,400)	2面	
		900×240×36	SC3722-2H-□	¥6,195 (¥5,900)	¥7,245 (¥6,900)		
		1,000×240×36	SC3723-2H-□	¥6,405 (¥6,100)	¥7,560 (¥7,200)		
		1,200×240×36	SC3724-2H-□	¥7,560 (¥7,200)	¥9,030 (¥8,600)		
		900×270×36	SC3762-2H-□	¥9,765 (¥9,300)	¥11,130 (¥10,600)		
	露出用	1,000×240×36	SC3723-6H-□	¥6,615 (¥6,300)	¥7,980 (¥7,600)	6面	
		1,200×240×36	SC3724-6H-□	¥7,980 (¥7,600)	¥9,450 (¥9,000)		
		1,000×270×36	SC3763-6H-□	¥10,815 (¥10,300)	¥12,390 (¥11,800)		
		1,200×270×36	SC3764-6H-□	¥12,915 (¥12,300)	¥14,910 (¥14,200)		

部材	仕様	段数	長さ×巾×厚さ(㎜)	品番 右廻り	品番 左廻り	設計価格／セット 無塗装	設計価格／セット 塗装	化粧面	断面図(㎜)(太線部分と■部分は化粧面)
廻り踏板	箱型用	2段	1,030×1,030×36	SE3722-HR2-□	SE3722-HL2-□	¥44,415 (¥42,300)	¥53,130 (¥50,600)	2面	
			1,200×1,200×36	SE3763-HR2-□	SE3763-HL2-□	¥108,990 (¥103,800)	¥125,580 (¥119,600)		
		3段	940×940×36	SE3723-HR3-□	SE3723-HL3-□	¥40,530 (¥38,600)	¥48,615 (¥46,300)		
			1,030×1,030×36	SE3722-HR3-□	SE3722-HL3-□	¥45,570 (¥43,400)	¥54,705 (¥52,100)		
			1,200×1,200×36	SE3764-HR3-□	SE3764-HL3-□	¥95,340 (¥90,800)	¥109,410 (¥104,200)		
		長もの5段	2,060×1,030×36	SE3753-HR5-□	SE3753-HL5-□	受10 ¥116,550 (¥111,000)	受10 ¥131,250 (¥125,000)		

バリアフリー推奨タイプ 4段廻り踏板 2段(2枚セット)

部材	仕様		長さ×巾×厚さ(㎜)	品番 右廻り	品番 左廻り	設計価格／セット 無塗装	設計価格／セット 塗装	化粧面	断面図(㎜)(太線部分と■部分は化粧面)
廻り踏板	箱型用	A	1,030×1,030×36	SE3742-AHR-□	SE3742-AHL-□	¥74,970 (¥71,400)	¥90,300 (¥86,000)	2面	
		B	1,030×1,030×36	SE3742-BHR-□	SE3742-BHL-□	¥74,970 (¥71,400)	¥90,300 (¥86,000)		

●バリアフリー推奨タイプ　4段廻り踏板

AとBのタイプをそれぞれ1つずつご発注ください。

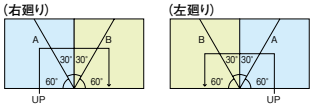

※1 見返し50㎜塗装しています。裏面の塗装は仕上げ塗装ではありません。

収納 床材 階段材 カウンター 内装壁材・天井材 デザイン階段 カーブ階段 リフォーム階段 セットオン階段 LV階段 集成階段 屋根裏収納はしご 階段廻り部材 35φ手すり 親柱・子柱 R 6 6 特注対応 プレカット リフォーム専用 別売品 発注書 設計施工資料 品番索引 仕様変更生産終了のご案内

《裏面の仕様について》

集成ピノアース・集成ニュージーパイン®の裏面は資源有効活用の為、表面に比べて、節、入り皮等を多く含んでいる場合があります。



カラー記号選択　品番の□にカラー記号をお入れください。

A	NL	HB	DE	WH NEW
無塗装	ナチュラル色	ハニーブラウン色	ディープブラウン色	ホワイト色
MB	UH	UT 受10	UG 受10	
ミディアムブラウン色	自然塗料クリア色	自然塗料ハニーブラウン色	自然塗料ホワイト色	

部材	仕様	長さ×巾×厚さ(㎜)	品番	設計価格／枚 無塗装	設計価格／枚 塗装	化粧面	断面図(㎜)（太線部分と■部分は化粧面）
踊り場	箱型用	1,000×1,000×36	SF3721-2H-□	¥38,850 (¥37,000)	¥46,095 (¥43,900)	2面	ステップ溝 浮造り 箱型用 ※1 I36 1,000・1,200
		1,200×1,200×36	SF3723-2H-□	¥79,485 (¥75,700)	¥92,190 (¥87,800)		
		※2 2,000×1,000×36	SF3722-2-□	受10 ¥77,070 (¥73,400)	受10 ¥92,190 (¥87,800)		

※2 踊り場の2,000×1,000×30にはステップ溝は施していません。

部材	仕様	長さ×巾×厚さ(㎜)	品番	設計価格／枚 無塗装	設計価格／枚 塗装	化粧面	断面図(㎜)（太線部分と■部分は化粧面）
蹴込板		900×225× 5.5	SD3331-□	¥1,470 (¥1,400)	¥1,575 (¥1,500)	1面	225 5.5・12
		1,200×225× 5.5	SD3332-□	¥1,890 (¥1,800)	¥2,100 (¥2,000)		
		1,500×225× 5.5	SD3333-□	¥2,520 (¥2,400)	¥2,730 (¥2,600)		
		2,000×225× 5.5	SD3335-□	受10 ¥4,095 (¥3,900)	受10 ¥4,830 (¥4,600)		
		900×225×12	SD3341-□	受10 ¥2,100 (¥2,000)	受10 ¥2,730 (¥2,600)		
		1,200×225×12	SD3342-□	受10 ¥2,835 (¥2,700)	受10 ¥3,570 (¥3,400)		
		1,500×225×12	SD3343-□	受10 ¥3,465 (¥3,300)	受10 ¥4,515 (¥4,300)		

部材	仕様	長さ×巾×厚さ(㎜)	品番	設計価格／枚 無塗装	設計価格／枚 塗装	化粧面	断面図(㎜)（太線部分と■部分は化粧面）
巾木		950×60× 9	SH3331-□	¥1,470 (¥1,400)	¥1,680 (¥1,600)	2面	60 9・23・30
		1,900×60× 9	SH3332-□	¥2,835 (¥2,700)	¥3,255 (¥3,100)		
		1,900×60×23	SH3302-□	受10 ¥5,145 (¥4,900)	受10 ¥5,985 (¥5,700)		
		1,900×60×30	SH3322-□	受7 ¥5,145 (¥4,900)	受7 ¥5,985 (¥5,700)		

部材	仕様	長さ×巾×厚さ(㎜)	品番	設計価格／枚 無塗装	設計価格／枚 塗装	化粧面	断面図(㎜)（太線部分と■部分は化粧面）
上段框	箱型用	1,000×110×36	SG3721-2H-□	¥3,465 (¥3,300)	¥4,200 (¥4,000)	2面	ステップ溝 浮造り ※1 I36 110
		1,200×110×36	SG3722-2H-□	¥4,200 (¥4,000)	¥4,935 (¥4,700)		

部材	仕様	長さ×巾×厚さ(㎜)	品番	設計価格／枚 無塗装	設計価格／枚 塗装	化粧面	断面図(㎜)（太線部分と■部分は化粧面）
ReNEW 笠木		2,900×138×24	KS33338-□	受5 ¥9,345 (¥8,900)	受5 ¥10,920 (¥10,400)	3面	笠木役物 ▶P.346 ※5 1C I24 138・155・165・180
		3,900×138×24	KS33438-□	受5 ¥13,545 (¥12,900)	受5 ¥15,750 (¥15,000)		
		※3 2,900×155×24	KS33355-□	¥10,395 (¥9,900)	¥11,970 (¥11,400)		
		※3 3,900×155×24	KS33455-□	¥14,595 (¥13,900)	¥16,800 (¥16,000)		
		2,900×165×24	KS33365-□	受5 ¥11,445 (¥10,900)	受5 ¥13,440 (¥12,800)		
		3,900×165×24	KS33465-□	受5 ¥16,380 (¥15,600)	受5 ¥19,215 (¥18,300)		
		※3 2,900×180×24	KS33380-□	¥12,495 (¥11,900)	¥14,490 (¥13,800)		
		※3 3,900×180×24	KS33480-□	¥17,430 (¥16,600)	¥20,265 (¥19,300)		
	一本芯	※4 2,400×155×24	KS2304F-□	¥11,655 (¥11,100)	¥12,810 (¥12,200)	3面	●一本芯平面図(㎜) 5R 155 2,400 5R 1C I24 155

※3 自然塗料ハニーブラウン色・自然塗料ホワイト色は 受5 になります。

※4 ホワイト色・ハニーブラウン色は 受5 、自然塗料クリア色・自然塗料ハニーブラウン色・自然塗料ホワイト色・ディープブラウン色は 受7 になります。

※裏面の塗装は仕上げ塗装ではありません。

※5 見返し20㎜塗装しています。裏面の塗装は仕上げ塗装ではありません。

スターティングステップ　鼻の出30㎜限定対応

呼称	仕様	長さ×巾×厚さ(㎜)	品番	設計価格／セット 無塗装	設計価格／セット 塗装	化粧面	断面図(㎜)（太線部分と■部分は化粧面）
SS-360		1,500×360×36	SC3751-E-□	受10 ¥93,135 (¥88,700)	受10 ¥106,995 (¥101,900)	6面	ステップ溝 浮造り I36 360

※スターティングステップには、蹴込板・座板がセットされています。

※1 見返し50㎜塗装しています。裏面の塗装は仕上げ塗装ではありません。

Option　別売品

ラクラク階段くさび



プラスチック製なので従来の木製くさびに比べて、耐久性が高く、施工もカンタンです。

●左右兼用タイプ　●長さ150㎜　●くさび角度4度　●30本入り

品番	設計価格／箱	入数
ZY2011	¥4,305 (¥4,100)	30本

Information

⚠注意　木の特性についてご理解ください。　詳しくは ▶P.332

●表示価格は税込価格で(　　)内は税抜き価格です。●受□:受注生産品です。詳細については P4 をご覧ください。
●表示価格には工事費は含まれておりません。●印刷のため実物と多少、色・柄が異なることがあります。面材サンプルなどでお確かめください。

集成ニュージーパイン®(一本芯)

ReNEW 商品名が変更になります。
ReNEW 笠木のサイズが変更になります。品番も変更になります。
ご案内 笠木の品番価格表を同一ページに掲載しました。
WHFコート

F☆☆☆☆ | 4VOC基準適合(木質建材) | 低VOC

特注対応 ▶P.333
プレカット加工について ▶P.348
発注書 ▶P.442
設計施工資料 ▶P.540

※箱型用部材は表裏があります。

部材	仕様	長さ×巾×厚さ(㎜)	品番 厚み30㎜	品番 厚み23㎜	設計価格／枚 無塗装	設計価格／枚 ナチュラル色	化粧面
側板	箱型用	2,000×240×30・23	SA3311-□	SA33S11-2-□	¥10,605 (¥10,100)	¥12,600 (¥12,000)	2面
		3,300×240×30・23	SA3312-□	SA33S12-2-□	¥17,010 (¥16,200)	¥20,475 (¥19,500)	
		4,050×240×30・23	SA3321-□	SA33S13-2-□	¥20,895 (¥19,900)	¥24,990 (¥23,800)	
		4,500×240×30・23	SA3314-□	SA33S15-2-□	¥23,415 (¥22,300)	¥28,035 (¥26,700)	
		4,800×240×30・23	SA3315-□	SA33S16-2-□	¥28,560 (¥27,200)	¥34,125 (¥32,500)	
		6,000×240×30・23	SA3316-□	SA33S17-2-□	受10 ¥37,275 (¥35,500)	受10 ¥44,730 (¥42,600)	

断面図(㎜)(太線部分と■部分は化粧面)



部材	仕様	長さ×巾×厚さ(㎜)	品番 厚み30㎜	品番 厚み23㎜	設計価格／枚 無塗装	設計価格／枚 ナチュラル色	化粧面
廻り側板	箱型用	2,400×300×30・23	SA3318-□	SA33S21-2-□	¥18,480 (¥17,600)	¥21,945 (¥20,900)	2面
		2,400×360×30・23	SA3319-□	SA33S22-2-□	¥21,945 (¥20,900)	¥26,355 (¥25,100)	
		3,000×360×30・23	SA3350-□	受10 SA33S23-2-□	¥31,605 (¥30,100)	¥36,330 (¥34,600)	

断面図(㎜)(太線部分と■部分は化粧面)

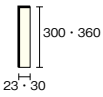

部材	仕様	長さ×巾×厚さ(㎜)	品番	設計価格／枚 無塗装	設計価格／枚 ナチュラル色	化粧面
ささら桁	露出用	2,000×240×72	SB3321-□	受10 ¥20,370 (¥19,400)	受10 ¥24,465 (¥23,300)	4面
		3,300×240×72	SB3322-□	受10 ¥33,915 (¥32,300)	受10 ¥40,530 (¥38,600)	
		4,200×240×72	SB3323-□	受10 ¥43,155 (¥41,100)	受10 ¥51,870 (¥49,400)	
		4,500×240×72	SB3324-□	受10 ¥52,920 (¥50,400)	受10 ¥63,420 (¥60,400)	
		4,800×240×72	SB3325-□	受10 ¥63,735 (¥60,700)	受10 ¥77,070 (¥73,400)	

断面図(㎜)(太線部分と■部分は化粧面)

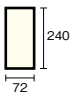

部材	仕様	長さ×巾×厚さ(㎜)	品番	設計価格／枚 無塗装	設計価格／枚 ナチュラル色	化粧面
踏板	箱型用	830×240 ×30	SC3311-2H-□	¥4,305 (¥4,100)	¥5,250 (¥5,000)	2面
		900×240 ×30	SC3312-2H-□	¥4,830 (¥4,600)	¥5,670 (¥5,400)	
		900×240 ×36	SC3322-2H-□	¥5,565 (¥5,300)	¥6,510 (¥6,200)	
		1,000×240 ×36	SC3323-2H-□	¥5,775 (¥5,500)	¥6,825 (¥6,500)	
		1,200×240 ×36	SC3324-2H-□	¥6,825 (¥6,500)	¥8,190 (¥7,800)	
		780×257.5×30	SC3308-2H-□	¥4,725 (¥4,500)	¥5,565 (¥5,300)	
		900×270 ×30	SC3342-2H-□	¥7,455 (¥7,100)	¥8,505 (¥8,100)	
		900×270 ×36	SC3362-2H-□	¥8,820 (¥8,400)	¥10,080 (¥9,600)	
	露出用	1,000×240 ×36	SC3323-6H-□	¥5,985 (¥5,700)	¥7,245 (¥6,900)	6面
		1,200×240 ×36	SC3324-6H-□	¥7,245 (¥6,900)	¥8,505 (¥8,100)	
		1,000×270 ×36	SC3363-6H-□	¥9,765 (¥9,300)	¥11,235 (¥10,700)	
		1,200×270 ×36	SC3364-6H-□	¥11,655 (¥11,100)	¥13,545 (¥12,900)	

断面図(㎜)(太線部分と■部分は化粧面)

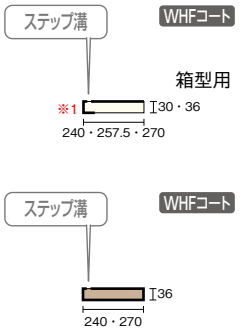

部材	仕様	段数	長さ×巾×厚さ(㎜)	品番 右廻り	品番 左廻り	設計価格／セット 無塗装	設計価格／セット ナチュラル色	化粧面
廻り踏板	箱型用	2段(2枚セット)	1,030×1,030×30	SE3312-HR2-□	SE3312-HL2-□	¥35,070 (¥33,400)	¥41,895 (¥39,900)	2面
			1,030×1,030×36	SE3322-HR2-□	SE3322-HL2-□	¥40,320 (¥38,400)	¥48,300 (¥46,000)	
			1,200×1,200×36	SE3363-HR2-□	SE3363-HL2-□	¥99,015 (¥94,300)	¥114,135 (¥108,700)	
		3段(3枚セット)	940× 940×30	SE3343-HR3-□	SE3343-HL3-□	¥31,395 (¥29,900)	¥37,485 (¥35,700)	
			1,030×1,030×30	SE3312-HR3-□	SE3312-HL3-□	¥36,855 (¥35,100)	¥44,415 (¥42,300)	
			1,030×1,030×36	SE3322-HR3-□	SE3322-HL3-□	¥41,370 (¥39,400)	¥49,665 (¥47,300)	
			1,200×1,200×36	SE3364-HR3-□	SE3364-HL3-□	¥86,625 (¥82,500)	¥99,435 (¥94,700)	
		5段(5枚セット)	2,060×1,030×36	SE3353-HR5-□	SE3353-HL5-□	受7 ¥105,105 (¥100,100)	受7 ¥114,450 (¥109,000)	

断面図(㎜)(太線部分と■部分は化粧面)

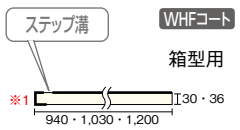

バリアフリー推奨タイプ 4段廻り踏板 2段(2枚セット)

部材	仕様		長さ×巾×厚さ(㎜)	品番 右廻り	品番 左廻り	設計価格／セット 無塗装	設計価格／セット ナチュラル色	化粧面
廻り踏板	箱型用	A	1,030×1,030×36	SE3342-AHR-□	SE3342-AHL-□	¥68,145 (¥64,900)	¥82,005 (¥78,100)	2面
		B	1,030×1,030×36	SE3342-BHR-□	SE3342-BHL-□	¥68,145 (¥64,900)	¥82,005 (¥78,100)	

断面図(㎜)(太線部分と■部分は化粧面)

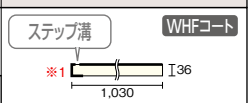

※1 見返し50㎜塗装しています。裏面の塗装は仕上げ塗装ではありません。

●バリアフリー推奨タイプ　4段廻り踏板

AとBのタイプをそれぞれ1つずつご発注ください。

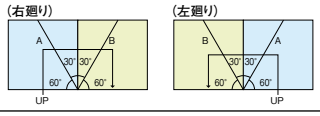

《裏面の仕様について》

集成ピノアース・集成ニュージーパイン®の裏面は資源有効活用の為、表面に比べて、節、入り皮等を多く含んでいる場合があります。



カラー記号選択　品番の□にカラー記号をお入れください。

A　無塗装　　NL　ナチュラル色

踊り場

仕様	長さ×巾×厚さ(㎜)	品番	設計価格／枚 無塗装	設計価格／枚 ナチュラル色	化粧面
箱型用	1,000×1,000×30	SF3311-2H-□	¥32,970 (¥31,400)	¥39,480 (¥37,600)	2面
箱型用	2,000×1,000×30	SF3312-2-□	受7 ¥65,625 (¥62,500)	受7 ¥78,750 (¥75,000)	2面
箱型用	1,000×1,000×36	SF3321-2H-□	¥35,280 (¥33,600)	¥41,895 (¥39,900)	2面
箱型用	1,200×1,200×36	SF3323-2H-□	¥72,240 (¥68,800)	¥83,790 (¥79,800)	2面
箱型用	2,000×1,000×36	SF3322-2-□	受7 ¥70,035 (¥66,700)	受7 ¥83,790 (¥79,800)	2面
露出用	1,000×1,000×36	SF3321-6H-□	受7 ¥36,960 (¥35,200)	受7 ¥44,310 (¥42,200)	6面
露出用	1,200×1,200×36	SF3323-6H-□	受7 ¥76,125 (¥72,500)	受7 ¥88,200 (¥84,000)	6面
露出用	※2 2,000×1,000×36	SF3322-6-□	受7 ¥73,710 (¥70,200)	受7 ¥88,200 (¥84,000)	6面

断面図(㎜)（太線部分と■部分は化粧面）

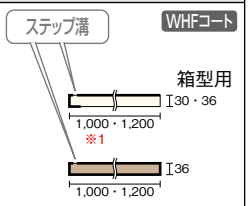

※2　踊り場の2,000×1,000×30/36にはステップ溝は施していません。

蹴込板

仕様	長さ×巾×厚さ(㎜)	品番	設計価格／枚 無塗装	設計価格／枚 ナチュラル色	化粧面
	900×225× 5.5	SD3331-□	¥1,470 (¥1,400)	¥1,575 (¥1,500)	1面
	1,200×225× 5.5	SD3332-□	¥1,890 (¥1,800)	¥2,100 (¥2,000)	1面
	1,500×225× 5.5	SD3333-□	¥2,520 (¥2,400)	¥2,730 (¥2,600)	1面
	2,000×225× 5.5	SD3335-□	受10 ¥4,095 (¥3,900)	受10 ¥4,830 (¥4,600)	1面
	900×225×12	SD3341-□	受10 ¥2,100 (¥2,000)	受10 ¥2,730 (¥2,600)	1面
	1,200×225×12	SD3342-□	受10 ¥2,835 (¥2,700)	受10 ¥3,570 (¥3,400)	1面
	1,500×225×12	SD3343-□	受10 ¥3,465 (¥3,300)	受10 ¥4,515 (¥4,300)	1面

断面図(㎜)（太線部分と■部分は化粧面）



巾木

仕様	長さ×巾×厚さ(㎜)	品番	設計価格／枚 無塗装	設計価格／枚 ナチュラル色	化粧面
	950×60× 9	SH3331-□	¥1,470 (¥1,400)	¥1,680 (¥1,600)	2面
	1,900×60× 9	SH3332-□	¥2,835 (¥2,700)	¥3,255 (¥3,100)	2面
	1,900×60×23	SH3302-□	受10 ¥5,145 (¥4,900)	受10 ¥5,985 (¥5,700)	2面
	1,900×60×30	SH3322-□	受10 ¥5,145 (¥4,900)	受10 ¥5,985 (¥5,700)	2面

断面図(㎜)（太線部分と■部分は化粧面）



上段框

仕様	長さ×巾×厚さ(㎜)	品番	設計価格／枚 無塗装	設計価格／枚 ナチュラル色	化粧面
箱型用	1,000×110×30	SG3311-2H-□	¥2,730 (¥2,600)	¥3,255 (¥3,100)	2面
箱型用	1,000×110×36	SG3321-2H-□	¥3,150 (¥3,000)	¥3,780 (¥3,600)	2面
箱型用	1,200×110×36	SG3322-2H-□	¥3,780 (¥3,600)	¥4,410 (¥4,200)	2面

断面図(㎜)（太線部分と■部分は化粧面）

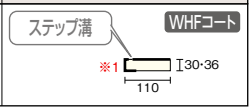

ReNEW 笠木

仕様	長さ×巾×厚さ(㎜)	品番	設計価格／枚 無塗装	設計価格／枚 ナチュラル色	化粧面
	2,900×138×24	KS33338-□	受5 ¥9,345 (¥8,900)	受5 ¥10,920 (¥10,400)	3面
	3,900×138×24	KS33438-□	受5 ¥13,545 (¥12,900)	受5 ¥15,750 (¥15,000)	3面
	2,900×155×24	KS33355-□	¥10,395 (¥9,900)	¥11,970 (¥11,400)	3面
	3,900×155×24	KS33455-□	¥14,595 (¥13,900)	¥16,800 (¥16,000)	3面
	2,900×165×24	KS33365-□	受5 ¥11,445 (¥10,900)	受5 ¥13,440 (¥12,800)	3面
	3,900×165×24	KS33465-□	受5 ¥16,380 (¥15,600)	受5 ¥19,215 (¥18,300)	3面
	2,900×180×24	KS33380-□	¥12,495 (¥11,900)	¥14,490 (¥13,800)	3面
	3,900×180×24	KS33480-□	¥17,430 (¥16,600)	¥20,265 (¥19,300)	3面
一本芯	2,400×155×24	KS2304F-□	¥11,655 (¥11,100)	¥12,810 (¥12,200)	3面

※3　見返し20㎜塗装しています。裏面の塗装は仕上げ塗装ではありません。

断面図(㎜)（太線部分と■部分は化粧面）

笠木役物 ▶P.346

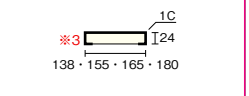

●一本芯平面図(㎜)

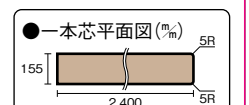



※裏面の塗装は仕上げ塗装ではありません。

スターティングステップ　鼻の出30㎜限定対応

呼称	仕様	長さ×巾×厚さ(㎜)	品番	設計価格／セット 無塗装	設計価格／セット ナチュラル色	化粧面
SS-360		1,500×360×36	SC3351-E-□	受10 ¥93,135 (¥88,700)	受10 ¥106,995 (¥101,900)	6面

※スターティングステップには、蹴込板・座板がセットされています。

断面図(㎜)（太線部分と■部分は化粧面）

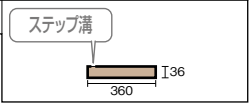

※1　見返し50㎜塗装しています。裏面の塗装は仕上げ塗装ではありません。

Option　別売品

ラクラク階段くさび



プラスチック製なので従来の木製くさびに比べて、耐久性が高く、施工もカンタンです。

●左右兼用タイプ　●長さ150㎜　●くさび角度4度　●30本入り

品番	設計価格／箱	入数
ZY2011	¥4,305 (¥4,100)	30本

Information

⚠注意　木の特性についてご理解ください。　詳しくは ▶P.332

●表示価格は税込価格で(　　)内は税抜き価格です。●受□:受注生産品です。詳細については P4 をご覧ください。
●表示価格には工事費は含まれておりません。●印刷のため実物と多少、色・柄が異なることがあります。面材サンプルなどでお確かめください。

集成チェルード（一本芯）

ReNEW 笠木のサイズが変更になります。品番も変更になります。

ご案内 笠木の品番価格表を同一ページに掲載しました。

F☆☆☆☆ | 4VOC 基準適合（木質建材） | 低VOC

特注対応 ▶P.333　プレカット加工について ▶P.348　発注書 ▶P.442　設計施工資料 ▶P.540

※箱型用部材は表裏があります。

部材	仕様	長さ×巾×厚さ(㎜)	品番	設計価格／枚 無塗装	設計価格／枚 塗装	化粧面	断面図(㎜)（太線部分と■部分は化粧面）
側板	箱型用	2,000×240×30	SA3611-□	¥11,235（¥10,700）	¥13,440（¥12,800）	2面	
		3,300×240×30	SA3612-□	¥17,955（¥17,100）	¥21,525（¥20,500）		
		4,050×240×30	SA3621-□	¥21,945（¥20,900）	¥26,250（¥25,000）		
		4,500×240×30	SA3614-□	¥24,675（¥23,500）	¥29,505（¥28,100）		
		4,800×240×30	SA3615-□	¥30,030（¥28,600）	¥36,015（¥34,300）		
		6,000×240×30	SA3616-□	受10 ¥39,165（¥37,300）	受10 ¥47,040（¥44,800）		

部材	仕様	長さ×巾×厚さ(㎜)	品番	設計価格／枚 無塗装	設計価格／枚 塗装	化粧面	断面図(㎜)（太線部分と■部分は化粧面）
廻り側板	箱型用	2,400×300×30	SA3618-□	¥19,425（¥18,500）	¥23,205（¥22,100）	2面	
		2,400×360×30	SA3619-□	¥23,205（¥22,100）	¥27,720（¥26,400）		
		3,000×360×30	SA3650-□	¥33,075（¥31,500）	¥38,115（¥36,300）		

部材	仕様	長さ×巾×厚さ(㎜)	品番	設計価格／枚 無塗装	設計価格／枚 塗装	化粧面	断面図(㎜)（太線部分と■部分は化粧面）
ささら桁	露出用	2,000×240×72	SB3621-□	受10 ¥21,420（¥20,400）	受10 ¥25,725（¥24,500）	4面	
		3,300×240×72	SB3622-□	受10 ¥35,595（¥33,900）	受10 ¥42,630（¥40,600）		
		4,200×240×72	SB3623-□	受10 ¥45,255（¥43,100）	受10 ¥54,495（¥51,900）		
		4,500×240×72	SB3624-□	受10 ¥55,650（¥53,000）	受10 ¥66,780（¥63,600）		
		4,800×240×72	SB3625-□	受10 ¥66,990（¥63,800）	受10 ¥80,955（¥77,100）		

部材	仕様	長さ×巾×厚さ(㎜)	品番	設計価格／枚 無塗装	設計価格／枚 塗装	化粧面	断面図(㎜)（太線部分と■部分は化粧面）
踏板	箱型用	830×240 ×30	SC3611-2H-□	¥4,620 （¥4,400）	¥5,565 （¥5,300）	2面	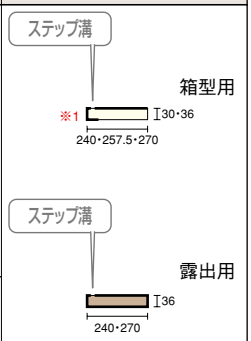
		900×240 ×30	SC3612-2H-□	¥5,040 （¥4,800）	¥5,880 （¥5,600）		
		900×240 ×36	SC3622-2H-□	¥5,775 （¥5,500）	¥6,930 （¥6,600）		
		1,000×240 ×36	SC3623-2H-□	¥6,090 （¥5,800）	¥7,140 （¥6,800）		
		1,200×240 ×36	SC3624-2H-□	¥7,140 （¥6,800）	¥8,610 （¥8,200）		
		780×257.5×30	SC3608-2H-□	¥4,935 （¥4,700）	¥5,775 （¥5,500）		
		900×270 ×30	SC3642-2H-□	¥7,770 （¥7,400）	¥9,030 （¥8,600）		
		900×270 ×36	SC3662-2H-□	¥9,345 （¥8,900）	¥10,605（¥10,100）		
	露出用	1,000×240 ×36	SC3623-6H-□	¥6,300 （¥6,000）	¥7,560 （¥7,200）	6面	
		1,200×240 ×36	SC3624-6H-□	¥7,560 （¥7,200）	¥9,030 （¥8,600）		
		1,000×270 ×36	SC3663-6H-□	¥10,185 （¥9,700）	¥11,760（¥11,200）		
		1,200×270 ×36	SC3664-6H-□	¥12,180（¥11,600）	¥14,280（¥13,600）		

部材	仕様	段数	長さ×巾×厚さ(㎜)	品番 右廻り	品番 左廻り	設計価格／セット 無塗装	設計価格／セット 塗装	化粧面	断面図(㎜)（太線部分と■部分は化粧面）
廻り踏板	箱型用	2段（2枚セット）	1,030×1,030×30	SE3612-HR2-□	SE3612-HL2-□	¥30,765（¥29,300）	¥36,855（¥35,100）	2面	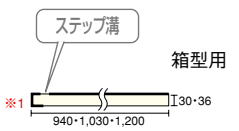
			1,030×1,030×36	SE3622-HR2-□	SE3622-HL2-□	¥35,490（¥33,800）	¥42,525（¥40,500）		
			1,200×1,200×36	SE3663-HR2-□	SE3663-HL2-□	¥87,150（¥83,000）	¥100,485（¥95,700）		
		3段（3枚セット）	940× 940×30	SE3643-HR3-□	SE3643-HL3-□	¥32,865（¥31,300）	¥39,480（¥37,600）		
			1,030×1,030×30	SE3612-HR3-□	SE3612-HL3-□	¥38,850（¥37,000）	¥46,620（¥44,400）		
			1,030×1,030×36	SE3622-HR3-□	SE3622-HL3-□	¥43,575（¥41,500）	¥52,185（¥49,700）		
			1,200×1,200×36	SE3664-HR3-□	SE3664-HL3-□	¥91,035（¥86,700）	¥104,370（¥99,400）		
		5段（5枚セット）	2,060×1,030×36	SE3653-HR5-□	SE3653-HL5-□	受7 ¥95,550（¥91,000）	受7 ¥111,195（¥105,900）		

バリアフリー推奨タイプ 4段廻り踏板 2段（2枚セット）

部材	仕様		長さ×巾×厚さ(㎜)	品番 右廻り	品番 左廻り	設計価格／セット 無塗装	設計価格／セット 塗装	化粧面	断面図(㎜)（太線部分と■部分は化粧面）
廻り踏板	箱型用	A	1,030×1,030×36	SE3642-AHR-□	SE3642-AHL-□	¥71,715（¥68,300）	¥85,995（¥81,900）	2面	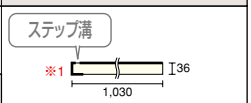
		B	1,030×1,030×36	SE3642-BHR-□	SE3642-BHL-□	¥71,715（¥68,300）	¥85,995（¥81,900）		

※1 見返し50%塗装しています。裏面の塗装は仕上げ塗装ではありません。

収納 床材 階段材 カウンター 内装壁材・天井材 デザイン階段 カーブ階段 リフォーム階段 セットオン階段 LV階段 集成階段 屋根裏収納はしご 階段廻り部材 35φ手すり 親柱・子柱 R66 特注対応 プレカット リフォーム専用 別売品 発注書 設計施工資料 品番索引 仕様変更生産終了のご案内

見積書・プレゼンボード作成 ラクラクWEB見積 検索 ▶P.5　デジタルカタログ ウッドワン カタログ 検索 ▶P.598

●バリアフリー推奨タイプ　4段廻り踏板

AとBのタイプをそれぞれ1つずつご発注ください。

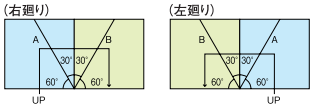

カラー記号選択　品番の□にカラー記号をお入れください。

A	PL	DO
無塗装	ペール色	ダーク色
B	Q	W
クリア塗装	グランチーク®	グランナット®

部材	仕様	長さ×巾×厚さ(㎜)	品番	設計価格／枚 無塗装	設計価格／枚 塗装	化粧面	断面図(㎜)（太線部分と■部分は化粧面）
踊り場	箱型用	1,000×1,000×30	SF3611-2H-□	¥29,085（¥27,700）	¥34,755（¥33,100）	2面	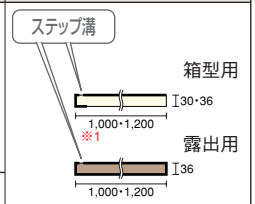
		※2 2,000×1,000×30	SF3612-2-□	受10 ¥57,855（¥55,100）	受10 ¥69,300（¥66,000）		
		1,000×1,000×36	SF3621-2H-□	¥31,185（¥29,700）	¥36,855（¥35,100）		
		1,200×1,200×36	SF3623-2H-□	¥63,525（¥60,500）	¥73,815（¥70,300）		
		※2 2,000×1,000×36	SF3622-2-□	受10 ¥61,635（¥58,700）	受10 ¥73,815（¥70,300）		
	露出用	1,000×1,000×36	SF3621-6H-□	受12 ¥32,550（¥31,000）	受12 ¥38,955（¥37,100）	6面	
		1,200×1,200×36	SF3623-6H-□	受12 ¥66,990（¥63,800）	受12 ¥77,700（¥74,000）		
		※2 2,000×1,000×36	SF3622-6-□	受12 ¥64,785（¥61,700）	受12 ¥77,700（¥74,000）		

※2 踊り場の2,000×1,000×30/36にはステップ溝は施していません。

注意:蹴込板は集成では無く、一枚単板（板目）になります。

部材	仕様	長さ×巾×厚さ(㎜)	品番	設計価格／枚 塗装	化粧面	断面図(㎜)（太線部分と■部分は化粧面）
蹴込板		900×　225×　5.5	LD0331-□	¥1,155（¥1,100）	1面	
		1,200×　225×　5.5	LD0332-□	¥1,575（¥1,500）		
		1,500×　225×　5.5	LD0333-□	¥2,100（¥2,000）		
		1,800×　225×　5.5	LD0334-□	受10 ¥3,150（¥3,000）		
		900×　225×12	LD0341-□	受10 ¥2,625（¥2,500）		
		1,200×　225×12	LD0342-□	受10 ¥3,570（¥3,400）		
		1,500×　225×12	LD0343-□	受10 ¥4,410（¥4,200）		

部材	仕様	長さ×巾×厚さ(㎜)	品番	設計価格／枚 無塗装	設計価格／枚 塗装	化粧面	断面図(㎜)（太線部分と■部分は化粧面）
巾木		950×60×　9	SH3631-□	¥1,470（¥1,400）	¥1,680（¥1,600）	2面	
		1,900×60×　9	SH3632-□	¥3,045（¥2,900）	¥3,360（¥3,200）		

部材	仕様	長さ×巾×厚さ(㎜)	品番	設計価格／枚 無塗装	設計価格／枚 塗装	化粧面	断面図(㎜)（太線部分と■部分は化粧面）
上段框	箱型用	1,000×110×30	SG3611-2H-□	¥2,940（¥2,800）	¥3,360（¥3,200）	2面	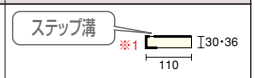
		1,000×110×36	SG3621-2H-□	¥3,255（¥3,100）	¥3,885（¥3,700）		
		1,200×110×36	SG3622-2H-□	¥3,885（¥3,700）	¥4,830（¥4,600）		

部材	仕様	長さ×巾×厚さ(㎜)	品番	設計価格／枚 無塗装	設計価格／枚 塗装	化粧面	断面図(㎜)（太線部分と■部分は化粧面）
ReNEW 笠木		2,900×138×24	KS36338-□	受5 ¥11,025（¥10,500）	受5 ¥13,125（¥12,500）	3面	笠木役物 ▶P.346
		3,900×138×24	KS36438-□	受5 ¥16,275（¥15,500）	受5 ¥18,900（¥18,000）		
		2,900×155×24	KS36355-□	※3 ¥12,075（¥11,500）	※3 ¥14,175（¥13,500）		
		3,900×155×24	KS36455-□	※3 ¥17,325（¥16,500）	¥19,950（¥19,000）		
		2,900×165×24	KS36365-□	受5 ¥13,650（¥13,000）	受5 ¥15,750（¥15,000）		
		3,900×165×24	KS36465-□	受5 ¥19,950（¥19,000）	受5 ¥23,100（¥22,000）		
		2,900×180×24	KS36380-□	※3 ¥14,700（¥14,000）	※3 ¥16,800（¥16,000）		
		3,900×180×24	KS36480-□	※3 ¥21,000（¥20,000）	※3 ¥24,150（¥23,000）		

※3 グランナット®（□=W）は 受5 になります。

※4 見返し20%塗装しています。裏面の塗装は仕上げ塗装ではありません。

スターティングステップ　鼻の出30㎜限定対応

呼称	仕様	長さ×巾×厚さ(㎜)	品番	設計価格／セット 無塗装	設計価格／セット 塗装	化粧面	断面図(㎜)（太線部分と■部分は化粧面）
SS-360		1,500×360×36	SC3651-E-□	受10 ¥97,860（¥93,200）	受10 ¥112,455（¥107,100）	6面	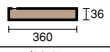

※スターティングステップには、蹴込板・座板がセットされています。

※1 見返し50%塗装しています。裏面の塗装は仕上げ塗装ではありません。

Option　別売品

ラクラク階段くさび



プラスチック製なので従来の木製くさびに比べて、耐久性が高く、施工もカンタンです。

●左右兼用タイプ　●長さ150㎜　●くさび角度4度　●30本入り

品番	設計価格／箱	入数
ZY2011	¥4,305（¥4,100）	30本

Information

⚠注意　木の特性についてご理解ください。　詳しくは ▶P.332

●表示価格は税込価格で（　）内は税抜き価格です。●受□:受注生産品です。詳細についてはP4をご覧ください。
●表示価格には工事費は含まれておりません。●印刷のため実物と多少、色・柄が異なることがあります。面材サンプルなどでお確かめください。

集成オーク

ReNEW 笠木のサイズが変更になります。品番も変更になります。

ご案内 笠木の品番価格表を同一ページに掲載しました。

F☆☆☆☆ | 4VOC 基準適合（木質建材） | 低VOC

特注対応 ▶P.333　プレカット加工について ▶P.348　発注書 ▶P.442　設計施工資料 ▶P.540

※箱型用部材は表裏があります。

部材	仕様	長さ×巾×厚さ(㎜)	品番	設計価格／枚 無塗装	設計価格／枚 塗装	化粧面	断面図(㎜)（太線部分と■部分は化粧面）
側板	箱型用	2,000×240×30	SA3111-□	¥17,850 (¥17,000)	¥20,475 (¥19,500)	2面	
		3,300×240×30	SA3112-□	¥28,875 (¥27,500)	¥32,970 (¥31,400)		
		4,050×240×30	SA3121-□	¥36,645 (¥34,900)	¥42,315 (¥40,300)		
		4,500×240×30	SA3114-□	¥39,165 (¥37,300)	¥45,045 (¥42,900)		
		4,800×240×30	SA3115-□	¥46,095 (¥43,900)	¥52,920 (¥50,400)		
		6,000×240×30	SA3116-□	受10 ¥60,375 (¥57,500)	受10 ¥69,405 (¥66,100)		

部材	仕様	長さ×巾×厚さ(㎜)	品番	設計価格／枚 無塗装	設計価格／枚 塗装	化粧面	断面図(㎜)（太線部分と■部分は化粧面）
廻り側板	箱型用	2,400×300×30	SA3118-□	¥29,400 (¥28,000)	¥33,915 (¥32,300)	2面	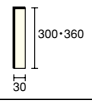
		2,400×360×30	SA3119-□	¥35,490 (¥33,800)	¥40,845 (¥38,900)		
		3,000×360×30	SA3150-□	¥42,105 (¥40,100)	¥48,195 (¥45,900)		

部材	仕様	長さ×巾×厚さ(㎜)	品番	設計価格／枚 無塗装	設計価格／枚 塗装	化粧面	断面図(㎜)（太線部分と■部分は化粧面）
ささら桁	露出用	2,000×240×72	SB3121-□	受10 ¥41,685 (¥39,700)	受10 ¥47,985 (¥45,700)	4面	
		3,300×240×72	SB3122-□	受10 ¥68,775 (¥65,500)	受10 ¥78,960 (¥75,200)		
		4,200×240×72	SB3123-□	受10 ¥87,255 (¥83,100)	受10 ¥100,380 (¥95,600)		
		4,500×240×72	SB3124-□	受10 ¥106,785 (¥101,700)	受10 ¥122,850 (¥117,000)		
		4,800×240×72	SB3125-□	受10 ¥114,135 (¥108,700)	受10 ¥131,355 (¥125,100)		

部材	仕様	長さ×巾×厚さ(㎜)	品番	設計価格／枚 無塗装	設計価格／枚 塗装	化粧面	断面図(㎜)（太線部分と■部分は化粧面）
踏板	箱型用	830×240×30	SC3111-2H-□	¥7,350 (¥7,000)	¥8,505 (¥8,100)	2面	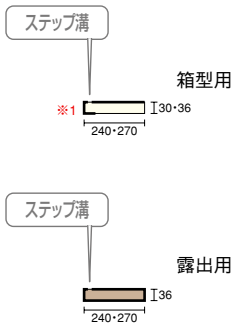
		900×240×30	SC3112-2H-□	¥7,980 (¥7,600)	¥9,240 (¥8,800)		
		900×240×36	SC3122-2H-□	¥9,030 (¥8,600)	¥10,395 (¥9,900)		
		1,000×240×36	SC3123-2H-□	¥9,555 (¥9,100)	¥10,815 (¥10,300)		
		1,200×240×36	SC3124-2H-□	¥11,550 (¥11,000)	¥13,230 (¥12,600)		
		900×270×30	SC3142-2H-□	¥9,975 (¥9,500)	¥11,445 (¥10,900)		
		900×270×36	SC3162-2H-□	¥11,760 (¥11,200)	¥14,070 (¥13,400)		
	露出用	1,000×240×36	SC3123-6H-□	¥9,660 (¥9,200)	¥11,235 (¥10,700)	6面	
		1,200×240×36	SC3124-6H-□	¥11,760 (¥11,200)	¥13,545 (¥12,900)		
		1,000×270×36	SC3163-6H-□	¥12,915 (¥12,300)	¥14,805 (¥14,100)		
		1,200×270×36	SC3164-6H-□	¥15,750 (¥15,000)	¥17,955 (¥17,100)		

部材	仕様	段数	長さ×巾×厚さ(㎜)	品番 右廻り	品番 左廻り	設計価格／セット 無塗装	設計価格／セット 塗装	化粧面	断面図(㎜)（太線部分と■部分は化粧面）
廻り踏板	箱型用	2段（2枚セット）	1,030×1,030×30	SE3112-HR2-□	SE3112-HL2-□	¥47,145 (¥44,900)	¥54,390 (¥51,800)	2面	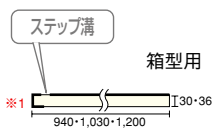
			1,030×1,030×36	SE3122-HR2-□	SE3122-HL2-□	¥54,495 (¥51,900)	¥62,790 (¥59,800)		
			1,200×1,200×36	SE3163-HR2-□	SE3163-HL2-□	¥105,315 (¥100,300)	¥121,065 (¥115,300)		
		3段（3枚セット）	940×940×30	SE3143-HR3-□	SE3143-HL3-□	¥49,875 (¥47,500)	¥57,330 (¥54,600)		
			1,030×1,030×30	SE3112-HR3-□	SE3112-HL3-□	¥60,165 (¥57,300)	¥69,090 (¥65,800)		
			1,030×1,030×36	SE3122-HR3-□	SE3122-HL3-□	¥65,625 (¥62,500)	¥75,600 (¥72,000)		
			1,200×1,200×36	SE3164-HR3-□	SE3164-HL3-□	¥110,880 (¥105,600)	¥127,575 (¥121,500)		
		5段（受注生産）	2,060×1,030×36	SE3153-HR5-□	SE3153-HL5-□	受7 ¥136,605 (¥130,100)	受7 ¥154,875 (¥147,500)		

バリアフリー推奨タイプ 4段廻り踏板 2段（2枚セット）

部材	仕様		長さ×巾×厚さ(㎜)	品番 右廻り	品番 左廻り	設計価格／セット 無塗装	設計価格／セット 塗装	化粧面	断面図(㎜)（太線部分と■部分は化粧面）
廻り踏板	箱型用	A	1,030×1,030×36	SE3142-AHR-□	SE3142-AHL-□	¥71,715 (¥68,300)	¥85,995 (¥81,900)	2面	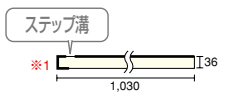
		B	1,030×1,030×36	SE3142-BHR-□	SE3142-BHL-□	¥71,715 (¥68,300)	¥85,995 (¥81,900)		

※1 見返し50㎜塗装しています。裏面の塗装は仕上げ塗装ではありません。

収納 床材 階段材 カウンター 内装壁材・天井材 デザイン階段 カーブ階段 リフォーム階段 セットオン階段 LV階段 集成階段 屋根裏収納はしご 階段廻り部材 35φ手すり 親柱・子柱 R66 特注対応 プレカット リフォーム専用 別売品 発注書 設計施工資料 品番索引 仕様変更生産終了のご案内

●バリアフリー推奨タイプ　4段廻り踏板

AとBのタイプをそれぞれ1つずつご発注ください。

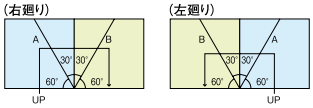

カラー記号選択　品番の□にカラー記号をお入れください。

A 無塗装　B クリア塗装　BN ブラウン色　DO ダーク色　受10

部材	仕様	長さ×巾×厚さ(㎜)	品番	設計価格／枚 無塗装	設計価格／枚 塗装	化粧面	断面図(㎜)（太線部分と■部分は化粧面）
踊り場	箱型用	1,000×1,000×30	SF3111-2H-□	¥44,415（¥42,300）	¥50,715（¥48,300）	2面	ステップ溝 箱型用
		※2 2,000×1,000×30	SF3112-2-□	受7 ¥88,200（¥84,000）	受7 ¥101,430（¥96,600）		※1 1,000・1,200 30・36
		1,000×1,000×36	SF3121-2H-□	¥47,460（¥45,200）	¥54,600（¥52,000）		
		1,200×1,200×36	SF3123-2H-□	¥78,540（¥74,800）	¥90,405（¥86,100）		1,000・1,200 30・36
		※2 2,000×1,000×36	SF3122-2-□	受7 ¥94,710（¥90,200）	受7 ¥108,885（¥103,700）		
	露出用	1,000×1,000×36	SF3121-6H-□	受7 ¥49,875（¥47,500）	受7 ¥57,330（¥54,600）	6面	
		1,200×1,200×36	SF3123-6H-□	受7 ¥82,635（¥78,700）	受7 ¥95,130（¥90,600）		
		※2 2,000×1,000×36	SF3122-6-□	受7 ¥99,750（¥95,000）	受7 ¥114,345（¥108,900）		

※2 踊り場の2,000×1,000×30/36にはステップ溝は施していません。

部材	仕様	長さ×巾×厚さ(㎜)	品番	設計価格／枚 無塗装	設計価格／枚 塗装	化粧面	断面図(㎜)（太線部分と■部分は化粧面）
蹴込板		900×225×5.5	SD3131-□	¥1,470（¥1,400）	¥1,680（¥1,600）	1面	225 / 5.5
		1,200×225×5.5	SD3132-□	¥1,995（¥1,900）	¥2,205（¥2,100）		
		1,500×225×5.5	SD3133-□	¥2,520（¥2,400）	¥2,835（¥2,700）		
		2,000×225×5.5	SD3135-□	受10 ¥3,885（¥3,700）	受10 ¥4,410（¥4,200）		

部材	仕様	長さ×巾×厚さ(㎜)	品番	設計価格／枚 無塗装	設計価格／枚 塗装	化粧面	断面図(㎜)（太線部分と■部分は化粧面）
巾木		950×60× 9	SH3131-□	¥2,100（¥2,000）	¥2,520（¥2,400）	2面	60 / 9
		1,900×60× 9	SH3132-□	¥4,305（¥4,100）	¥5,040（¥4,800）		

部材	仕様	長さ×巾×厚さ(㎜)	品番	設計価格／枚 無塗装	設計価格／枚 塗装	化粧面	断面図(㎜)（太線部分と■部分は化粧面）
上段框	箱型用	1,000×110×30	SG3111-2H-□	¥3,990（¥3,800）	¥4,830（¥4,600）	2面	ステップ溝 ※1 30・36 / 110
		1,000×110×36	SG3121-2H-□	¥4,830（¥4,600）	¥5,460（¥5,200）		
		1,200×110×36	SG3122-2H-□	¥6,300（¥6,000）	¥7,350（¥7,000）		

部材	仕様	長さ×巾×厚さ(㎜)	品番	設計価格／枚 無塗装	設計価格／枚 塗装	化粧面	断面図(㎜)（太線部分と■部分は化粧面）
ReNEW 笠木		2,900×138×24	KS31338-□	受5 ¥15,225（¥14,500）	受5 ¥17,325（¥16,500）	3面	笠木役物 ▶P.346
		3,900×138×24	KS31438-□	受5 ¥21,525（¥20,500）	受5 ¥25,200（¥24,000）		※3 1C 24 / 138・155・165・180
		2,900×155×24	KS31355-□	¥16,275（¥15,500）	¥18,375（¥17,500）		
		3,900×155×24	KS31455-□	¥22,575（¥21,500）	¥26,250（¥25,000）		
		2,900×165×24	KS31365-□	受5 ¥18,375（¥17,500）	受5 ¥21,000（¥20,000）		
		3,900×165×24	KS31465-□	受5 ¥26,250（¥25,000）	受5 ¥30,450（¥29,000）		
		2,900×180×24	KS31380-□	¥19,425（¥18,500）	¥22,575（¥21,500）		
		3,900×180×24	KS31480-□	¥27,300（¥26,000）	¥31,500（¥30,000）		

※3 見返し20㎜塗装しています。裏面の塗装は仕上げ塗装ではありません。

スターティングステップ　鼻の出30㎜限定対応

呼称	仕様	長さ×巾×厚さ(㎜)	品番	設計価格／セット 無塗装	設計価格／セット 塗装	化粧面	断面図(㎜)（太線部分と■部分は化粧面）
SS-360		1,500×360×36	SC3151-E-□	受10 ¥112,455（¥107,100）	受10 ¥112,455（¥107,100）	6面	36 / 360

※スターティングステップには、蹴込板・座板がセットされています。

※1 見返し50㎜塗装しています。裏面の塗装は仕上げ塗装ではありません。

Option　別売品

ラクラク階段くさび



プラスチック製なので従来の木製くさびに比べて、耐久性が高く、施工もカンタンです。

●左右兼用タイプ　●長さ150㎜　●くさび角度4度　●30本入り

品番	設計価格／箱	入数
ZY2011	¥4,305（¥4,100）	30本

Information

⚠注意　木の特性についてご理解ください。　詳しくは ▶P.332

●表示価格は税込価格で（　）内は税抜き価格です。●受□:受注生産品です。詳細についてはP4をご覧ください。
●表示価格には工事費は含まれておりません。●印刷のため実物と多少、色・柄が異なることがあります。面材サンプルなどでお確かめください。

集成タモ

ReNEW
笠木のサイズが変更になります。品番も変更になります。

ご案内
笠木の品番価格表を同一ページに掲載しました。

F☆☆☆☆ | 4VOC 基準適合（木質建材） | 低VOC

特注対応 ▶P.333　プレカット加工について ▶P.348　発注書 ▶P.442　設計施工資料 ▶P.540

※箱型用部材は表裏があります。

部材	仕様	長さ×巾×厚さ(㎜)	品番	設計価格／枚 無塗装	化粧面	断面図(㎜)（太線部分と■部分は化粧面）
側板	箱型用	2,000×240×30	SA0411-A	確 ¥23,835（¥22,700）	2面	
		3,300×240×30	SA0412-A	確 ¥38,745（¥36,900）		
		4,050×240×30	SA0421-A	確 ¥49,560（¥47,200）		
		4,500×240×30	SA0414-A	確 ¥52,920（¥50,400）		
		5,000×240×30	SA0415-A	確 ¥62,265（¥59,300）		
		6,000×240×30	SA0416-A	確 ¥81,480（¥77,600）		

部材	仕様	長さ×巾×厚さ(㎜)	品番	設計価格／枚 無塗装	化粧面	断面図(㎜)（太線部分と■部分は化粧面）
廻り側板	箱型用	2,400×300×30	SA0418-A	確 ¥39,690（¥37,800）	2面	
		2,400×360×30	SA0419-A	確 ¥47,670（¥45,400）		
		3,000×360×30	SA0450-A	確 ¥56,700（¥54,000）		

部材	仕様	長さ×巾×厚さ(㎜)	品番	設計価格／枚 無塗装	化粧面	断面図(㎜)（太線部分と■部分は化粧面）
ささら桁	露出用	2,000×240×72	SB0421-A	確 ¥56,490（¥53,800）	4面	
		3,300×240×72	SB0422-A	確 ¥92,610（¥88,200）		
		4,200×240×72	SB0423-A	確 ¥117,705（¥112,100）		
		4,500×240×72	SB0424-A	確 ¥144,165（¥137,300）		
		5,000×240×72	SB0425-A	確 ¥154,035（¥146,700）		

部材	仕様	長さ×巾×厚さ(㎜)	品番	設計価格／枚 無塗装	化粧面	断面図(㎜)（太線部分と■部分は化粧面）
踏板	箱型用	830×240×30	SC0411-2H-A	確 ¥9,870（¥9,400）	2面	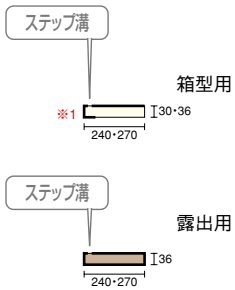
		900×240×30	SC0412-2H-A	確 ¥10,920（¥10,400）		
		900×240×36	SC0422-2H-A	確 ¥12,285（¥11,700）		
	露出用	1,000×240×36	SC0423-6H-A	確 ¥13,650（¥13,000）	6面	
		1,200×240×36	SC0424-6H-A	確 ¥16,590（¥15,800）		
	箱型用	900×270×30	SC0442-2H-A	確 ¥13,230（¥12,600）	2面	
		900×270×36	SC0462-2H-A	確 ¥15,960（¥15,200）		
	露出用	1,000×270×36	SC0463-6H-A	確 ¥17,640（¥16,800）	6面	
		1,200×270×36	SC0464-6H-A	確 ¥21,210（¥20,200）		

部材	仕様	段数	長さ×巾×厚さ(㎜)	品番 右廻り	品番 左廻り	設計価格／セット 無塗装	化粧面	断面図(㎜)（太線部分と■部分は化粧面）
廻り踏板	箱型用	2段（2枚セット）	1,000×1,000×30	SE0413-HR2-A	SE0413-HL2-A	確 ¥63,525（¥60,500）	2面	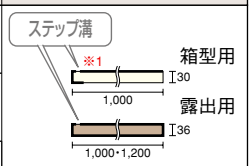
	露出用		1,000×1,000×36	SE0423-HR2-A	SE0423-HL2-A	確 ¥73,395（¥69,900）	6面	
			1,200×1,200×36	SE0463-HR2-A	SE0463-HL2-A	確 ¥141,645（¥134,900）		
	箱型用	3段（3枚セット）	950×　950×30	SE0444-HR3-A	SE0444-HL3-A	確 ¥67,200（¥64,000）	2面	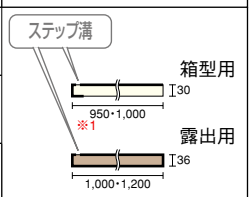
			1,000×1,000×30	SE0414-HR3-A	SE0414-HL3-A	確 ¥81,060（¥77,200）		
	露出用		1,000×1,000×36	SE0424-HR3-A	SE0424-HL3-A	確 ¥88,620（¥84,400）	6面	
			1,200×1,200×36	SE0464-HR3-A	SE0464-HL3-A	確 ¥150,255（¥143,100）		

バリアフリー推奨タイプ 4段廻り踏板 2段（2枚セット）

部材	仕様		長さ×巾×厚さ(㎜)	品番 右廻り	品番 左廻り	設計価格／セット 無塗装	化粧面	断面図(㎜)（太線部分と■部分は化粧面）
廻り踏板	箱型用	A	1,000×1,000×36	SE0440-AHR-A	SE0440-AHL-A	確 ¥96,285（¥91,700）	2面	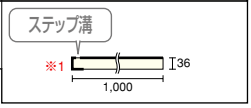
		B	1,000×1,000×36	SE0440-BHR-A	SE0440-BHL-A	確 ¥96,285（¥91,700）		

※1 見返し50%塗装しています。裏面の塗装は仕上げ塗装ではありません。

収納 床材 階段材 カウンター 内装壁材・天井材 デザイン階段 カーブ階段 リフォーム階段 セットオン階段 LV階段 集成階段 屋根裏収納はしご 階段廻り部材 35φ手すり 親柱・子柱 R66 特注対応 プレカット リフォーム専用 別売品 発注書 設計施工資料 品番索引 仕様変更生産終了のご案内

●バリアフリー推奨タイプ　4段廻り踏板

AとBのタイプをそれぞれ1つずつご発注ください。

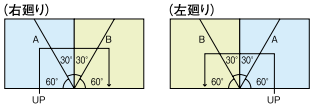

《集成タモについて》
海外でタモを「保護指定樹種」に指定する動きがあり、今後の見通しが立たない状況の為、在庫確認商品とさせて頂きます。納期については弊社営業所へお問い合わせください。

部材	仕様	長さ×巾×厚さ(㎜)	品番	設計価格／セット 無塗装	化粧面	断面図(㎜)（太線部分と 部分は化粧面）
踊り場	箱型用	1,000×1,000×30	SF0411-2H-A	確 ¥59,745（¥56,900）	2面	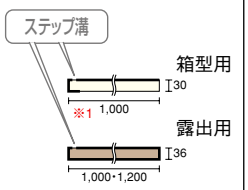
	露出用	1,000×1,000×36	SF0421-6H-A	確 ¥67,200（¥64,000）	6面	
		1,200×1,200×36	SF0423-6H-A	確 ¥110,145（¥104,900）		
	箱型用	※2 2,000×1,000×30	SF0412-A	確 ¥119,070（¥113,400）	2面	
	露出用	※2 2,000×1,000×36	SF0422-A	確 ¥134,190（¥127,800）	6面	

※2 踊り場の2,000×1,000×30/36にはステップ溝は施していません。

部材	仕様	長さ×巾×厚さ(㎜)	品番	設計価格／セット 無塗装	化粧面	断面図(㎜)（太線部分と 部分は化粧面）
蹴込板		900×225×5.5	SD0431-A	確 ¥2,100（¥2,000）	1面	
		1,200×225×5.5	SD0432-A	確 ¥2,520（¥2,400）		
		1,500×225×5.5	SD0433-A	確 ¥3,360（¥3,200）		
		2,000×225×5.5	SD0435-A	確 ¥5,250（¥5,000）		

部材	仕様	長さ×巾×厚さ(㎜)	品番	設計価格／セット 無塗装	化粧面	断面図(㎜)（太線部分と 部分は化粧面）
巾木		1,000×110×15	SH0411-A	確 ¥3,045（¥2,900）	2面	
		2,000×110×15	SH0412-A	確 ¥5,880（¥5,600）		

部材	仕様	長さ×巾×厚さ(㎜)	品番	設計価格／セット 無塗装	化粧面	断面図(㎜)（太線部分と 部分は化粧面）
上段框	箱型用	1,000×110×30	SG0411-2H-A	確 ¥5,670（¥5,400）	2面	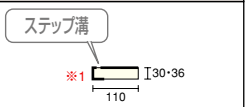
		1,000×110×36	SG0421-2H-A	確 ¥6,510（¥6,200）		
		1,200×110×36	SG0422-2H-A	確 ¥8,610（¥8,200）		

部材	仕様	長さ×巾×厚さ(㎜)	品番	設計価格／セット 無塗装	化粧面	断面図(㎜)（太線部分と 部分は化粧面）
ReNEW 笠木		3,900×155×24	KS04455-A	確 ¥27,825（¥26,500）	3面	笠木役物 ▶P.346
		3,900×165×24	KS04465-A	確 ¥31,500（¥30,000）		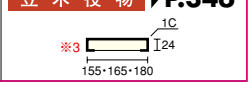
		3,900×180×24	KS04480-A	確 ¥33,600（¥32,000）		

※1 見返し50%塗装しています。裏面の塗装は仕上げ塗装ではありません。
※3 見返し20%塗装しています。裏面の塗装は仕上げ塗装ではありません。

Option　別売品

ラクラク階段くさび

プラスチック製なので従来の木製くさびに比べて、耐久性が高く、施工もカンタンです。

●左右兼用タイプ　●長さ150㎜　●くさび角度4度　●30本入り



品番	設計価格／箱	入数
ZY2011	¥4,305（¥4,100）	30本

Information

⚠注意　木の特性についてご理解ください。　詳しくは ▶P.332

●側板（廻り側板を除く）、ささら桁には全て木口用単板を入れています。
●廻り踏板3段カット木取りは設計施工資料をご参照ください。

●確は在庫ご確認商品です。●表示価格は税込価格で（　）内は税抜き価格です。●受：受注生産品です。詳細についてはP4をご覧ください。
●表示価格には工事費は含まれておりません。●印刷のため実物と多少、色・柄が異なることがあります。面材サンプルなどでお確かめください。

集成桧

カラー記号選択　品番の□にカラー記号をお入れください。
A 無塗装　B クリア塗装

ReNEW 笠木のサイズが変更になります。品番も変更になります。

ご案内 笠木の品番価格表を同一ページに掲載しました。

F☆☆☆☆　4VOC基準適合（木質建材）　低VOC

特注対応 ▶P.333　プレカット加工について ▶P.348　発注書 ▶P.442　設計施工資料 ▶P.540

※箱型用部材は表裏があります。

部材	仕様	長さ×巾×厚さ(㎜)	品番	設計価格／枚 無塗装	設計価格／枚 塗装	化粧面	断面図(㎜)（太線部分と■部分は化粧面）
側板	箱型用	2,000×240×30	SA2530-□	¥21,735（¥20,700）	受10 ¥26,250（¥25,000）	2面	240 / 30
		3,300×240×30	SA2532-□	¥34,965（¥33,300）	受10 ¥41,685（¥39,700）		
		4,050×240×30	SA2535-□	¥44,730（¥42,600）	受7 ¥53,760（¥51,200）		
		4,500×240×30	SA2534-□	¥47,985（¥45,700）	受10 ¥57,540（¥54,800）		

部材	仕様	長さ×巾×厚さ(㎜)	品番	設計価格／枚 無塗装	設計価格／枚 塗装	化粧面	断面図(㎜)（太線部分と■部分は化粧面）
廻り側板	箱型用	2,400×360×30	SA2539-□	¥43,365（¥41,300）	受10 ¥52,080（¥49,600）	2面	360 / 30

部材	仕様	長さ×巾×厚さ(㎜)	品番	設計価格／枚 無塗装	設計価格／枚 塗装	化粧面	断面図(㎜)（太線部分と■部分は化粧面）
踏板	箱型用	900×240×36	SC2522-2H-□	¥9,345（¥8,900）	受5 ¥11,340（¥10,800）	2面	ステップ溝 ※1 36 / 240・270　箱型用
		1,000×240×36	SC2523-2H-□	¥10,290（¥9,800）	受5 ¥12,390（¥11,800）		
		900×270×36	SC2562-2H-□	¥10,815（¥10,300）	受5 ¥12,915（¥12,300）		
		1,000×270×36	SC2563-2H-□	¥12,390（¥11,800）	受5 ¥15,015（¥14,300）		

部材	仕様	段数	長さ×巾×厚さ(㎜)	品番 右廻り	品番 左廻り	設計価格／セット 無塗装	設計価格／セット 塗装	化粧面	断面図(㎜)（太線部分と■部分は化粧面）
廻り踏板	箱型用	2段（2枚セット）	1,030×1,030×36	SE2522-HR2-□	SE2522-HL2-□	¥62,160（¥59,200）	受7 ¥74,655（¥71,100）	2面	ステップ溝 ※1 36 / 1,000　箱型用
		3段（3枚セット）	1,030×1,030×36	SE2522-HR3-□	SE2522-HL3-□	¥66,360（¥63,200）	受10 ¥79,695（¥75,900）		

部材	仕様	長さ×巾×厚さ(㎜)	品番	設計価格／枚 無塗装	設計価格／枚 塗装	化粧面	断面図(㎜)（太線部分と■部分は化粧面）
踊り場	箱型用	1,000×1,000×36	SF2521-2H-□	¥57,225（¥54,500）	受7 ¥68,880（¥65,600）	2面	ステップ溝 ※1 36 / 1,000

部材	仕様	長さ×巾×厚さ(㎜)	品番	設計価格／枚 無塗装	設計価格／枚 塗装	化粧面	断面図(㎜)（太線部分と■部分は化粧面）
ReNEW 蹴込板		900×225×12	SD2541-□	受10 ¥2,520（¥2,400）	受10 ¥3,045（¥2,900）	1面	225 / 12
		1,200×225×12	SD2542-□	受10 ¥3,150（¥3,000）	受10 ¥3,780（¥3,600）		
		1,500×225×12	SD2543-□	受10 ¥3,570（¥3,400）	受10 ¥4,305（¥4,100）		

部材	仕様	長さ×巾×厚さ(㎜)	品番	設計価格／枚 無塗装	設計価格／枚 塗装	化粧面	断面図(㎜)（太線部分と■部分は化粧面）
巾木	箱型用	1,000×110×15	SH2511-□	¥2,205（¥2,100）	受10 ¥2,835（¥2,700）	2面	110 / 15

部材	仕様	長さ×巾×厚さ(㎜)	品番	設計価格／枚 無塗装	設計価格／枚 塗装	化粧面	断面図(㎜)（太線部分と■部分は化粧面）
上段框	箱型用	1,000×110×36	SG2521-2H-□	¥4,620（¥4,400）	受5 ¥5,565（¥5,300）	2面	ステップ溝 ※1 36 / 110

部材	仕様	長さ×巾×厚さ(㎜)	品番	設計価格／枚 無塗装	設計価格／枚 塗装	化粧面	断面図(㎜)（太線部分と■部分は化粧面）
ReNEW 笠木		3,900×155×24	KS25455-□	¥22,575（¥21,500）	受10 ¥25,200（¥24,000）	3面	※2 10 24 / 155・165・180
		3,900×165×24	KS25465-□	¥24,675（¥23,500）	受10 ¥27,825（¥26,500）		
		3,900×180×24	KS25480-□	¥26,250（¥25,000）	受10 ¥29,925（¥28,500）		

※1 見返し50%塗装しています。裏面の塗装は仕上げ塗装ではありません。
※2 見返し20%塗装しています。裏面の塗装は仕上げ塗装ではありません。

Option 別売品

ラクラク階段くさび



プラスチック製なので従来の木製くさびに比べて、耐久性が高く、施工もカンタンです。
●左右兼用タイプ　●長さ150%　●くさび角度4度　●30本入り

品番	設計価格／箱	入数
ZY2011	¥4,305（¥4,100）	30本

⚠ 注意
集成階段《集成桧》《集成杉（節有り）》は全て箱型用です。(特注含む)
裏面等には節・欠点が入ります。

NEW

集成杉（節有り）

カラー記号選択　品番の□にカラー記号をお入れください。


A 無塗装


B クリア塗装

F☆☆☆☆　4VOC 基準適合（木質建材）　低VOC

特注対応 ▶P.333　プレカット加工について ▶P.348　発注書 ▶P.442　設計施工資料 ▶P.540

※箱型用部材は表裏があります。

部材	仕様	長さ×巾×厚さ(㎜)	品番	設計価格／枚 無塗装	設計価格／枚 塗装	化粧面	断面図(㎜)（太線部分と■部分は化粧面）
側板	箱型用	2,000×240×30	SA2730-□	¥21,735（¥20,700）	受7 ¥26,250（¥25,000）	2面	
		3,300×240×30	SA2732-□	¥34,965（¥33,300）	受7 ¥41,685（¥39,700）		
		4,050×240×30	SA2735-□	¥44,730（¥42,600）	受7 ¥53,760（¥51,200）		
		4,500×240×30	SA2734-□	¥47,985（¥45,700）	受7 ¥57,540（¥54,800）		

部材	仕様	長さ×巾×厚さ(㎜)	品番	設計価格／枚 無塗装	設計価格／枚 塗装	化粧面	断面図(㎜)（太線部分と■部分は化粧面）
廻り側板	箱型用	2,400×360×30	SA2739-□	¥43,365（¥41,300）	受7 ¥52,080（¥49,600）	2面	

部材	仕様	長さ×巾×厚さ(㎜)	品番	設計価格／枚 無塗装	設計価格／枚 塗装	化粧面	断面図(㎜)（太線部分と■部分は化粧面）
踏板	箱型用	900×240×36	SC2722-2H-□	¥9,345（¥8,900）	受7 ¥11,340（¥10,800）	2面	ステップ溝 箱型用 
		1,000×240×36	SC2723-2H-□	¥10,290（¥9,800）	受7 ¥12,390（¥11,800）		
		900×270×36	SC2762-2H-□	¥10,815（¥10,300）	受7 ¥12,915（¥12,300）		
		1,000×270×36	SC2763-2H-□	¥12,390（¥11,800）	受7 ¥15,015（¥14,300）		

部材	仕様	段数	長さ×巾×厚さ(㎜)	品番 右廻り	品番 左廻り	設計価格／セット 無塗装	設計価格／セット 塗装	化粧面	断面図(㎜)（太線部分と■部分は化粧面）
廻り踏板	箱型用	2段（2枚セット）	1,030×1,030×36	SE2722-HR2-□	SE2722-HL2-□	¥62,160（¥59,200）	受7 ¥74,655（¥71,100）	2面	ステップ溝 箱型用 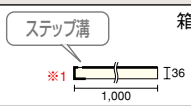
		3段（3枚セット）	1,030×1,030×36	SE2722-HR3-□	SE2722-HL3-□	¥66,360（¥63,200）	受7 ¥79,695（¥75,900）		

部材	仕様	長さ×巾×厚さ(㎜)	品番	設計価格／枚 無塗装	設計価格／枚 塗装	化粧面	断面図(㎜)（太線部分と■部分は化粧面）
踊り場	箱型用	1,000×1,000×36	SF2721-2H-□	¥57,225（¥54,500）	受7 ¥68,880（¥65,600）	2面	ステップ溝 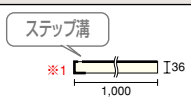

部材	仕様	長さ×巾×厚さ(㎜)	品番	設計価格／枚 無塗装	設計価格／枚 塗装	化粧面	断面図(㎜)（太線部分と■部分は化粧面）
蹴込板		900×225×12	SD2741-□	受10 ¥2,520（¥2,400）	受10 ¥3,045（¥2,900）	1面	
		1,200×225×12	SD2742-□	受10 ¥3,150（¥3,000）	受10 ¥3,780（¥3,600）		
		1,500×225×12	SD2743-□	受10 ¥3,570（¥3,400）	受10 ¥4,305（¥4,100）		

部材	仕様	長さ×巾×厚さ(㎜)	品番	設計価格／枚 無塗装	設計価格／枚 塗装	化粧面	断面図(㎜)（太線部分と■部分は化粧面）
巾木	箱型用	1,000×110×15	SH2711-□	¥2,205（¥2,100）	受7 ¥2,835（¥2,700）	2面	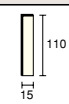

部材	仕様	長さ×巾×厚さ(㎜)	品番	設計価格／枚 無塗装	設計価格／枚 塗装	化粧面	断面図(㎜)（太線部分と■部分は化粧面）
上段框	箱型用	1,000×110×36	SG2721-2H-□	¥4,620（¥4,400）	受7 ¥5,565（¥5,300）	2面	ステップ溝 

部材	仕様	長さ×巾×厚さ(㎜)	品番	設計価格／枚 無塗装	設計価格／枚 塗装	化粧面	断面図(㎜)（太線部分と■部分は化粧面）
笠木		3,900×155×24	KS27455-□	¥22,575（¥21,500）	受10 ¥25,200（¥24,000）	3面	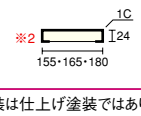
		3,900×165×24	KS27465-□	¥24,675（¥23,500）	受10 ¥27,825（¥26,500）		
		3,900×180×24	KS27480-□	¥26,250（¥25,000）	受10 ¥29,925（¥28,500）		

※1 見返し50%塗装しています。裏面の塗装は仕上げ塗装ではありません。
※2 見返し20%塗装しています。裏面の塗装はありません。

Option 別売品

ラクラク階段くさび



プラスチック製なので従来の木製くさびに比べて、耐久性が高く、施工もカンタンです。
●左右兼用タイプ　●長さ150%　●くさび角度4度　●30本入り

品番	設計価格／箱	入数
ZY2011	¥4,305（¥4,100）	30本

●表示価格は税込価格で（　）内は税抜き価格です。●受□:受注生産品です。詳細についてはP4をご覧ください。
●表示価格には工事費は含まれておりません。●印刷のため実物と多少、色・柄が異なることがあります。面材サンプルなどでお確かめください。

笠木役物

ReNEW
カラーごとで異なっていた笠木役物の品番が統一されます。

F☆☆☆☆ | 4VOC基準適合(木質建材) | 低VOC

留め立ち上げ用役物

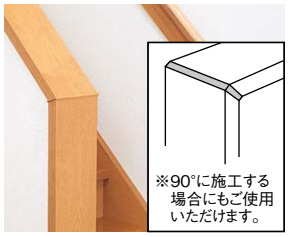

対応笠木幅	サイズ(㎜)	品番	設計価格／枚	発注単位
138㎜	144×37×6	KU7738A-□	¥3,570(¥3,400)	1
155㎜	161×37×6	KU7755A-□	¥3,990(¥3,800)	1
165㎜	171×37×6	KU7765A-□	¥4,410(¥4,200)	1
180㎜	186×37×6	KU7780A-□	¥4,935(¥4,700)	1

●寸法図(㎜)



薄型コーナー用役物



対応笠木幅	サイズ(㎜)	品番	設計価格／枚	発注単位
138㎜	201×26×6	KU7738C-□	¥4,200(¥4,000)	1
155㎜	225×26×6	KU7755C-□	¥4,620(¥4,400)	1
165㎜	239×26×6	KU7765C-□	¥4,935(¥4,700)	1
180㎜	260×26×6	KU7780C-□	¥5,460(¥5,200)	1

●寸法図(㎜)

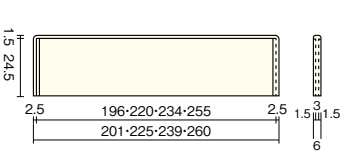

薄型スタート・エンド用役物



対応笠木幅	サイズ(㎜)	品番	設計価格／枚	発注単位
138㎜	141×27×7.5	KU7738D-□	¥4,200(¥4,000)	1
155㎜	158×27×7.5	KU7755D-□	¥4,620(¥4,400)	1
165㎜	168×27×7.5	KU7765D-□	¥4,935(¥4,700)	1
180㎜	183×27×7.5	KU7780D-□	¥5,460(¥5,200)	1

●寸法図(㎜)

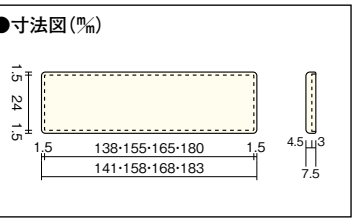

カラー記号選択

品番の□にカラー記号をお入れください。

NL ナチュラル色	HB ハニーブラウン色	WH ホワイト色	MB ミディアムブラウン色	UH 受10 自然塗料クリア色	UT 受10 自然塗料ハニーブラウン色	UG 受10 自然塗料ホワイト色	LC ライトクリア色
NP ナチュラルピンク色	BN ブラウン色	DK ダークブラウン色	DE ディープブラウン色	PL ペール色	CP センターピンク色	Q グランチーク®	W グランナット®

笠木のダーク色(□=DO)の笠木役物はグランナット®(□=W)を推奨しています。

笠木カラー			笠木役物カラー
笠木 LV	オーク(突板貼)	DO ダーク色 →	W グランナット®
笠木 集成材	集成オーク	DO ダーク色 →	W グランナット®

蹴込ボーダー

ReNEW
蹴込ボーダーのサイズ・入数が変更になり、設計価格も変更になります。また、カラーごとで異なっていた品番が統一されます。

F☆☆☆☆ | 4VOC基準適合（木質建材） | 低VOC

蹴込ボーダー



●寸法図(㎜)

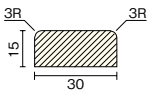

長さ×巾×厚さ(㎜)	品番	設計価格／セット 無塗装	設計価格／セット 塗装	入数
250×30×15	KB7754-□	¥2,730（¥2,600）	¥3,780（¥3,600）	5

カラー記号選択　品番の□にカラー記号をお入れください。

無塗装	ナチュラル色	ハニーブラウン色	ホワイト色	ミディアムブラウン色	自然塗料クリア色
受10 自然塗料ハニーブラウン色	受10 自然塗料ホワイト色	クリア塗装	ナチュラルピンク色	ブラウン色	ダークブラウン色
ディープブラウン色	ペール色	センターピンク色	グランチーク®	グランナット®	ダーク色

●LVオークのライトクリア色（□=LC）はクリア塗装（□=B）を推奨しています。

階段カラー		蹴込ボーダー	
LVオーク	LC	ライトクリア色	B	クリア塗装

カラー	基材
A 無塗装	ニュージーパイン
NL ナチュラル色	
HB ハニーブラウン色	
WH ホワイト色	
MB ミディアムブラウン色	
UH 自然塗料クリア色	
UT 自然塗料ハニーブラウン色	
UG 自然塗料ホワイト色	
NP ナチュラルピンク色	
PL ペール色	

カラー	基材
DK ダークブラウン色	タウンサエット
DE ディープブラウン色	
CP センターピンク色	
Q グランチーク®	
W グランナット®	

カラー	基材
B クリア塗装	オーク
BN ブラウン色	
DO ダーク色	

オープン側納まり



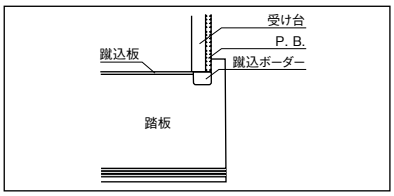

長さ×巾×厚さ(㎜)	品番 オーク	設計価格／セット 無塗装	入数
250×30×15	KB3154-A	¥2,730（¥2,600）	5

NEW　LVウォールナット／LVブラックチェリー／LVハードメープル 対応

長さ×巾×厚さ(㎜)	品番 ウォールナット	品番 ブラックチェリー	品番 ハードメープル	設計価格／セット 塗装	入数
250×30×15	KB0754-B	KB2354-B	KB0254-B	¥7,560（¥7,200）	5



使用階段材：LVチェルード（ダークブラウン色）

プレカットシステム

2013年8月より
プレカットシステムの加工費が掲載内容の価格に変更になります。

2013年7月までのプレカット価格については P.356をご確認ください。

加工済み部材により、大幅な工期短縮を実現。省力化時代に対応する、ウッドワンのプレカットシステム。

施工する階段やご要望に応じて、3種類のプレカット加工をいたします。

ウッドワンの階段プレカット加工では、踏面・鼻の出の寸法を規格サイズに加工する「イージープレカット」と、寸法を任意にご指定いただける「オーダープレカット」、さらに側板の接続が容易な「フルプレカット」の3種類をご用意。あわせて、踏面の正寸カットや受け台加工など、現場での細かな作業を省力化するオプション加工も別途承ります。

プレカットシステム基本プラン

規格サイズには イージープレカット

イージープレカットとは、踏面寸法が180㎜、200㎜、210㎜、227.5㎜の4種類に、鼻の出が10㎜、20㎜、30㎜のいずれかを選択していただく規格タイプです。

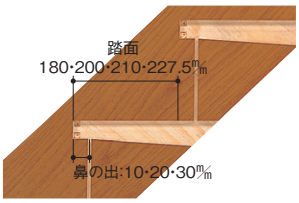

■加工条件

対応階段形状	箱型・ひな段
踏面加工寸法	180㎜・200㎜・210㎜・227.5㎜
鼻の出加工寸法	10㎜・20㎜・30㎜

■加工費

加工位置	計算単位	加工費／1段・1ヶ所
直部分（箱型）	1段	¥840 （¥800）
廻り側板90°	1ヶ所	¥4,410 （¥4,200）
上段框蹴込溝加工	1段	¥105 （¥100）

任意でサイズ指定 オーダープレカット

オーダープレカットとは、現場のサイズに合わせ、箱型・ひな段・ミックス型・露出型などのいずれのタイプにも対応。ご希望のサイズに加工いたします。

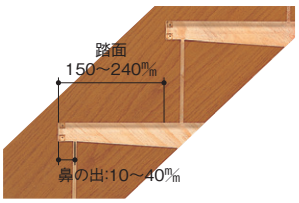

■加工条件

対応階段形状	箱型・ひな段・露出型	
踏面加工寸法	150㎜～240㎜	※イージープレカットの踏面か鼻の出が違うもの
鼻の出加工寸法	10㎜～ 40㎜	

■加工費

加工位置	計算単位	加工費／1段・1ヶ所
直部分（箱型）	1段	¥1,680 （¥1,600）
直部分（露出型）	1段	¥3,885 （¥3,700）
廻り側板90°	1ヶ所	¥8,820 （¥8,400）
上段框蹴込溝加工	1段	¥210 （¥200）

側板の接続がさらに簡単になる フルプレカット

側板の接続部のプレカットをカット済みにしたことで、現場では差し込むだけの簡単施工が実現しました。



■プレカット内容

側板	●接続加工有り
直踏板	●正寸カット
廻り踏板	●正寸カット
踊り場	●正寸カット
蹴込板（直部分）	●正寸カット
蹴込板（廻り部分）	——
上段框	●正寸カット　●フロアしゃくり

■加工費

加工位置	計算単位	加工費／1段・1ヶ所
直部分（箱型）	1段	¥2,310 （¥2,200）
廻り側板90°	1ヶ所	¥12,810（¥12,200）

※上段框部分も直1段に含めてください。

フルプレカット

側板の接続がさらに簡単施工!

側板の接続部のプレカットをカット済みにしたことで、現場では差し込むだけの簡単施工が実現しました。

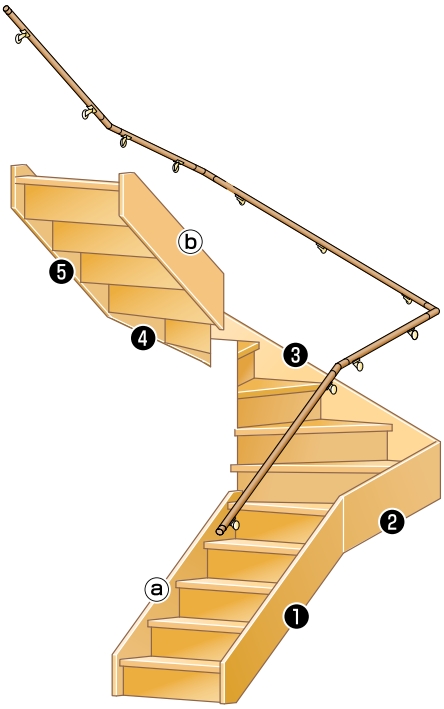

(例)直4段+廻り6段+直4段



●寸法を指定した場合のみ
「LV階段…単板貼り付け済」
「集成階段…塗装済」

❺直側板
廻り→2F 外側

ⓑ直側板
廻り→2F 内側

接続部分
カット済み

❸左6段 廻り側板 正面

❹左6段
廻り側板 左

❷左6段
廻り側板 右



側板は柱づらに
合わせるだけ

※柱前づらでカットして
出荷も可能です。

接続部分カット済み

❶直側板
1F→廻り
外側



接続部分カット済み
差し込みするだけの簡単施工



接続部分カット済み
差し込みするだけの簡単施工

ⓐ直側板
1F→廻り 内側



●寸法を指定した場合のみ
「LV階段…単板貼り付け済」
「集成階段…塗装済」

■加工費

加工位置	計算単位	加工費／1段・1ヶ所
直部分(箱型)	1段	¥2,310 (¥22,00)
廻り側板90°	1ヶ所	¥12,810(¥12,200)

※上段框部分も直1段に含めてください。

■プレカット内容

側板	●接続加工あり
直踏板	●正寸カット
廻り踏板	●正寸カット
踊り場	●正寸カット
蹴込板(直部分)	●正寸カット
蹴込板(廻り部分)	—
上段框	●正寸カット ●フロアしゃくり

■上端・下端はI・Lカットで、寸法をご指定いただけます。

〈上段框〉
上端Iカット寸法

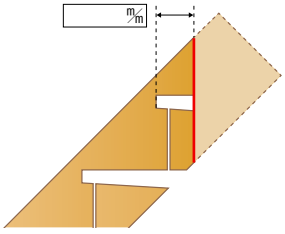

〈上段框〉
上端Lカット寸法

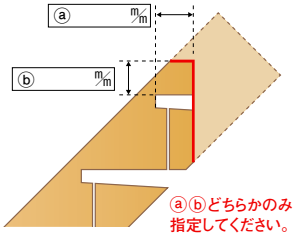

ⓐⓑどちらかのみ
指定してください。

下端Iカット寸法

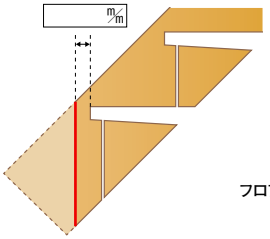

下端Lカット寸法

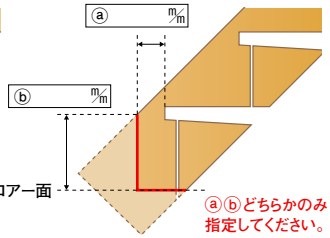

ⓐⓑどちらかのみ
指定してください。

箱型階段

現場カット箇所

■直階段部分の加工

標準加工費 イージープレカット	標準加工費 オーダープレカット	オプション加工費
¥840/1段 (¥800/1段)	¥1,680/1段 (¥1,600/1段)	標準加工に加え、追加で様々なオプション加工も承ります。各々の加工ごとに費用が必要になります。

直側板と廻り側板の接続

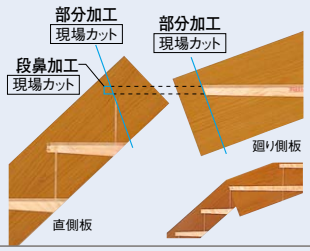

側板接続加工

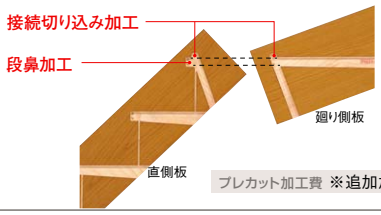

プレカット加工費 ※追加加工費かかりません

側板下端加工

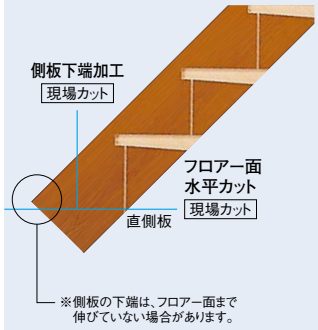

直側板下端加工

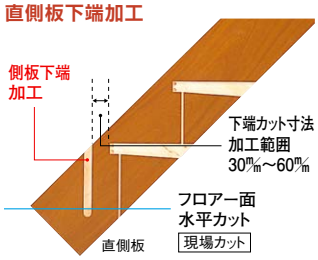

プレカット加工費 ¥1,680/枚(¥1,600/枚)

側板下伸ばし加工

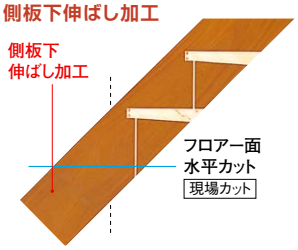

●加工条件によっては側板の下端はフロアー面まで伸びていない場合があります。

プレカット加工費 ※追加加工費かかりません

蹴込倒し

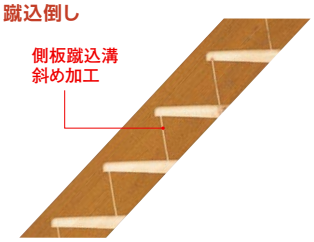

●蹴込倒し寸法は、10㎜までとさせていただきます。

プレカット加工費 ※追加加工費かかりません

直側板上端加工

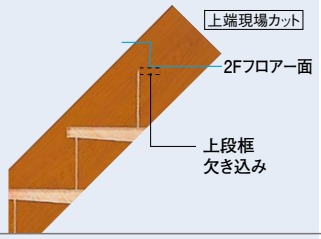

上段框+巾木加工〈上段框加工のみ〉

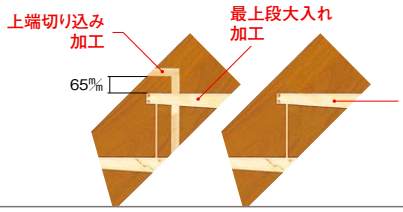

イージープレカット	オーダープレカット
¥735/1段 (¥700/1段)	¥1,470/1段 (¥1,400/1段)

踏板加工

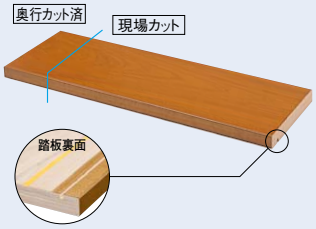

踏板正寸カット



プレカット加工費 ¥840/段(¥800/段)

蹴込溝広巾加工



●12㎜用、その他サイズに対応。

プレカット加工費 ¥840/段(¥800/段)

※集成桧・集成杉(節有り)は蹴込板が12mmのみになります。
「蹴込溝広巾加工」の金額がプラスされます。

受け台加工

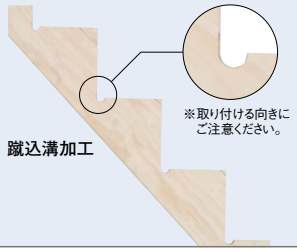

—

直部分に側板・受け台を使用せずに納める場合

標準加工費 イージープレカット	標準加工費 オーダープレカット	オプション加工費
¥105/1段 (¥100/1段)	¥210/1段 (¥200/1段)	標準加工に加え、追加で様々なオプション加工も承ります。各々の加工ごとに費用が必要になります。

踏板加工

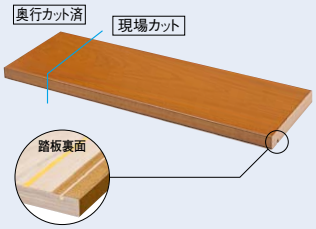

踏板正寸カット



プレカット加工費 ¥840/段(¥800/段)

蹴込溝広巾加工



●12㎜用、その他サイズに対応。

プレカット加工費 ¥840/段(¥800/段)

※集成桧・集成杉(節有り)は蹴込板が12mmのみになります。
「蹴込溝広巾加工」の金額がプラスされます。

見積書・プレゼンボード作成 ラクラクWEB見積 検索 ▶P.5 デジタルカタログ ウッドワン カタログ 検索 ▶P.598

■廻り部分の加工

	標準加工費 イージープレカット	標準加工費 オーダープレカット	オプション加工費
	¥4,410/90°あたり (¥4,200/90°あたり)	¥8,820/90°あたり (¥8,400/90°あたり)	標準加工に加え、追加で様々なオプション加工も承ります。各々の加工ごとに費用が必要になります。
廻り側板と廻り側板の接続	廻り側板接続部分加工 現場カット 廻り側板 廻り側板		側板接続加工 廻り側板 接続切り込み加工 廻り側板 プレカット加工費 ※追加加工費かかりません
廻り側板と直側板の接続	廻り段鼻加工 現場カット 直側板 接続切り込み加工済 廻り側板 接続部分加工 現場カット		側板接続加工 蹴込芯納め 接続切り込み加工 段鼻加工 直側板 廻り側板 プレカット加工費 ※追加加工費かかりません
廻り踏板蹴込溝加工	現場カット 現場カット 踏板裏面 蹴込溝加工		蹴込溝広巾加工 蹴込溝巾加工 踏板裏面 ●12㎜用、その他サイズに対応。 プレカット加工費 ¥840/段 (¥800/段)
廻り部分受け台	接続カット 廻り受け台 廻り受け台		—

廻り部分に受け台を使用せず、巾木で納める場合

	標準加工費 イージープレカット	標準加工費 オーダープレカット	オプション加工費
	¥263/90°あたり (¥250/90°あたり)	¥525/90°あたり (¥500/90°あたり)	標準加工に加え、追加で様々なオプション加工も承ります。各々の加工ごとに費用が必要になります。
廻り踏板蹴込溝加工	現場カット 現場カット 踏板裏面 蹴込溝加工		蹴込溝広巾加工 蹴込溝巾加工 踏板裏面 ●12㎜用、その他サイズに対応。 プレカット加工費 ¥840/段 (¥800/段)

■上段框の加工

	標準加工費 イージープレカット	標準加工費 オーダープレカット	オプション加工費
	¥105/1段 (¥100/1段)	¥210/1段 (¥200/1段)	標準加工に加え、追加で様々なオプション加工も承ります。各々の加工ごとに費用が必要になります。
上段框蹴込溝加工	上段框裏面 蹴込溝加工		蹴込溝広巾加工 蹴込溝巾加工 上段框裏面 ●12㎜用、その他サイズに対応。 プレカット加工費 ¥840/段 (¥800/段)

その他のオプション加工

さらに現場での施工が難しい以下のような場合もプレカットで対応しています。

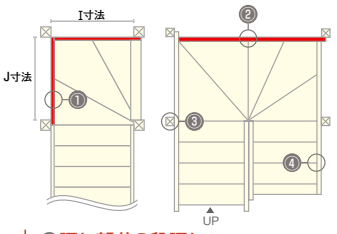

❶廻り部分の柱芯々違い時の廻り側板加工

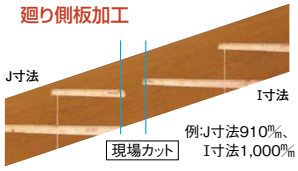

●J寸法、I寸法±100㎜まで対応

※一部形状により±100㎜対応のできない場合があります。

プレカット加工費 ※追加加工費かかりません

❷廻り部分2段廻り+3段廻り等の廻り側板加工

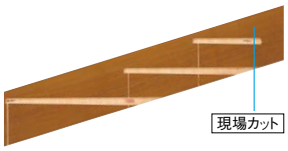

※一部形状により対応できない場合があります。

プレカット加工費 ※追加加工費かかりません

❸踏板段鼻柱芯納め

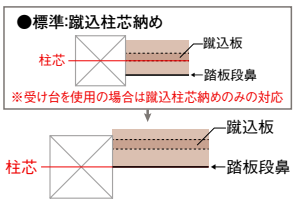

プレカット加工費 ※追加加工費かかりません

❹巾木トメ加工



プレカット加工費 ※追加加工費かかりません

上段框しゃくり加工

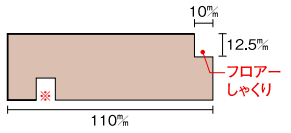

※蹴込溝のプレカットは別途加工費がかかります。

プレカット加工費 ¥1,680/枚 (¥1,600/枚)

側板ボード溝加工

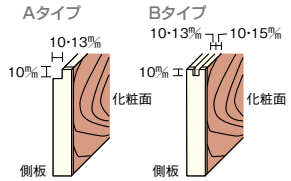

※Bタイプは側板厚30㎜のみの対応になります。

プレカット加工費 ¥3,885/セット (¥3,700/セット)

箱型階段

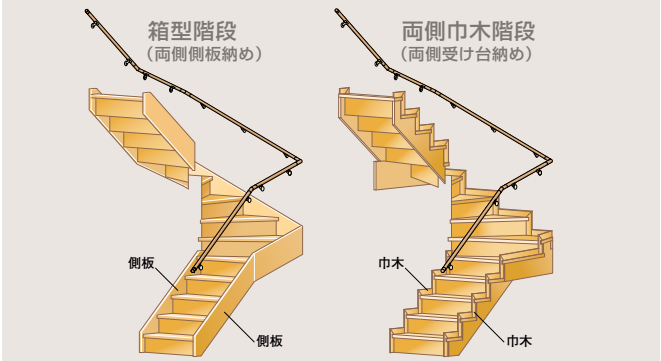

Option 別売品



ラクラク階段くさび

従来の木製くさびに比べて、プラスチック製なので耐久性が高く、施工もカンタンです。

●左右兼用タイプ●長さ150㎜●くさび角度4度●30本入り

品番	設計価格／箱	入数
ZY2011	¥4,305 (¥4,100)	30本

●表示価格は税込価格で( )内は税抜き価格です。● 受 :受注生産品です。詳細についてはP4をご覧ください。
●表示価格には工事費は含まれておりません。●印刷のため実物と多少、色・柄が異なることがあります。面材サンプルなどでお確かめください。

片側または両側ひな段階段

現場カット箇所

■直階段部分の加工

標準加工費 イージープレカット	標準加工費 オーダープレカット
¥840/1段 (¥800/1段)	¥1,680/1段 (¥1,600/1段)

オプション加工費

標準加工に加え、追加で様々なオプション加工も承ります。各々の加工ごとに費用が必要になります。

直側板と廻り側板の接続

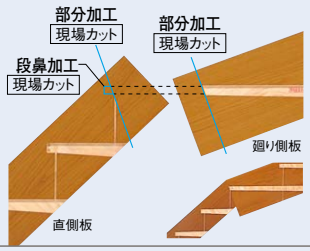

側板接続加工

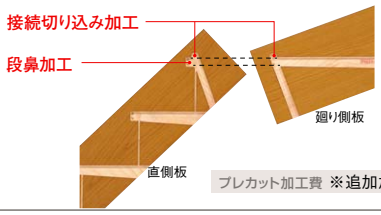

プレカット加工費 ※追加加工費かかりません

側板下端加工

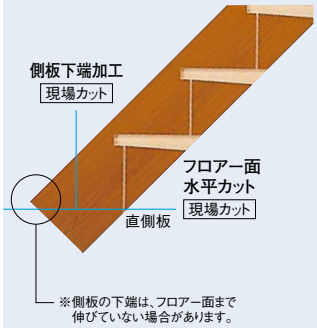

直側板下端加工

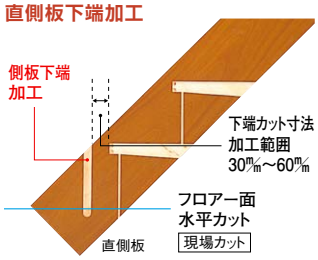

プレカット加工費 ¥1,680/枚 (¥1,600/枚)

側板下伸ばし加工

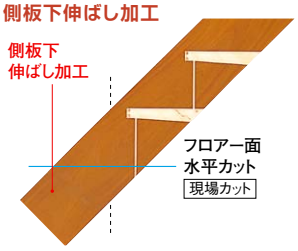

●加工条件によっては側板の下端はフロアー面まで伸びていない場合があります。

プレカット加工費 ※追加加工費かかりません

蹴込倒し

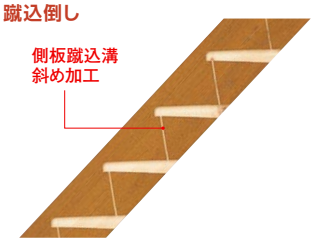

●蹴込倒し寸法は、10㎜までとさせていただきます。

プレカット加工費 ※追加加工費かかりません

直側板上端加工

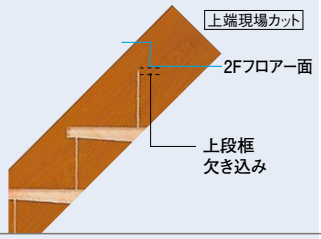

上段框+巾木加工 (上段框加工のみ)

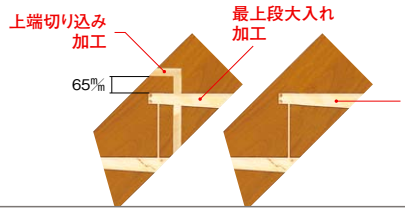

イージープレカット	オーダープレカット
¥735/1段 (¥700/1段)	¥1,470/1段 (¥1,400/1段)

ひな段部分の踏板加工

●無加工



※ひな段部分の踏板は無加工が標準になります。

片側ひな段

ひな段用踏板裏面蹴込溝突き止め

●突き止め位置は、端から10㎜～100㎜以内とさせていただきます。

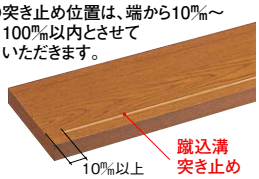

プレカット加工費 ¥840/段 (¥800/段)

ひな段用踏板L型カット

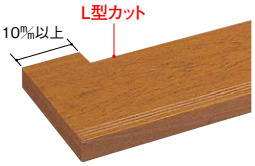

プレカット加工費 ¥840/段 (¥800/段)

蹴込溝広巾加工



●12㎜用、その他サイズに対応。

プレカット加工費 ¥840/段 (¥800/段)

※集成桧・集成杉(節有り)は蹴込板が12mmのみになります。
「蹴込溝広巾加工」の金額がプラスされます。

両側ひな段

ひな段用踏板裏面蹴込溝突き止め

●突き止め位置は、端から10㎜～100㎜以内とさせていただきます。



プレカット加工費 ¥1,680/段 (¥1,600/段)

ひな段用踏板L型カット



プレカット加工費 ¥1,680/段 (¥1,600/段)

●6面化粧の踏板について ご確認ください。



6面化粧の踏板の場合、奥側も面を取っています。そのため、現場カットをせずに使用すると、蹴込板と接する部分に隙が生じます。予めご了承ください。

箱型部分の踏板加工

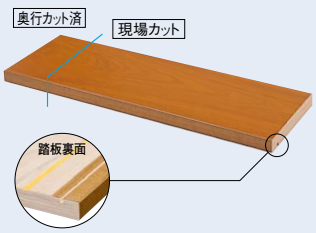

踏板正寸カット



プレカット加工費 ¥840/段 (¥800/段)

蹴込溝広巾加工



●12㎜用、その他サイズに対応。

プレカット加工費 ¥840/段 (¥800/段)

※集成桧・集成杉(節有り)は蹴込板が12mmのみになります。
「蹴込溝広巾加工」の金額がプラスされます。

受け台加工

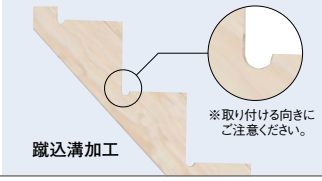

—

見積書・プレゼンボード作成 ラクラクWEB見積 検索 ▶P.5 デジタルカタログ ウッドワン カタログ 検索 ▶P.598

■廻り部分の加工

	標準加工費 イージープレカット	標準加工費 オーダープレカット	オプション加工費
	¥4,410/90°あたり (¥4,200/90°あたり)	¥8,820/90°あたり (¥8,400/90°あたり)	標準加工に加え、追加で様々なオプション加工も承ります。各々の加工ごとに費用が必要になります。

廻り側板と廻り側板の接続

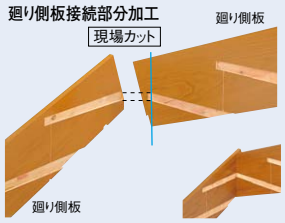

側板接続加工

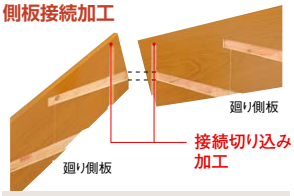

プレカット加工費 ※追加加工費かかりません

廻り側板と直側板の接続

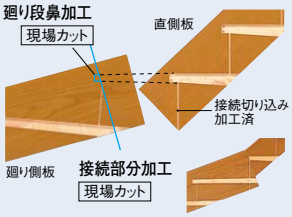

側板接続加工

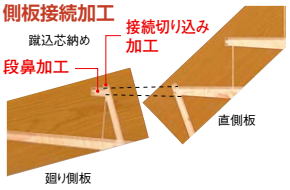

プレカット加工費 ※追加加工費かかりません

廻り踏板蹴込溝加工

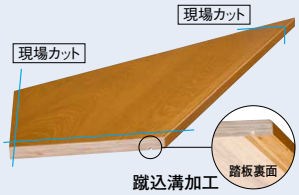

蹴込溝広巾加工



●12㎜用、その他サイズに対応。

プレカット加工費 ¥840/段 (¥800/段)

廻り部分受け台



—

廻り部分に受け台を使用せず、巾木で納める場合

	標準加工費 イージープレカット	標準加工費 オーダープレカット	オプション加工費
	¥263/90°あたり (¥250/90°あたり)	¥525/90°あたり (¥500/90°あたり)	標準加工に加え、追加で様々なオプション加工も承ります。各々の加工ごとに費用が必要になります。

廻り踏板蹴込溝加工

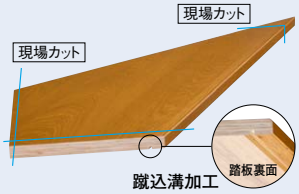

蹴込溝広巾加工



●12㎜用、その他サイズに対応。

プレカット加工費 ¥840/段 (¥800/段)

片側または両側ひな段階段

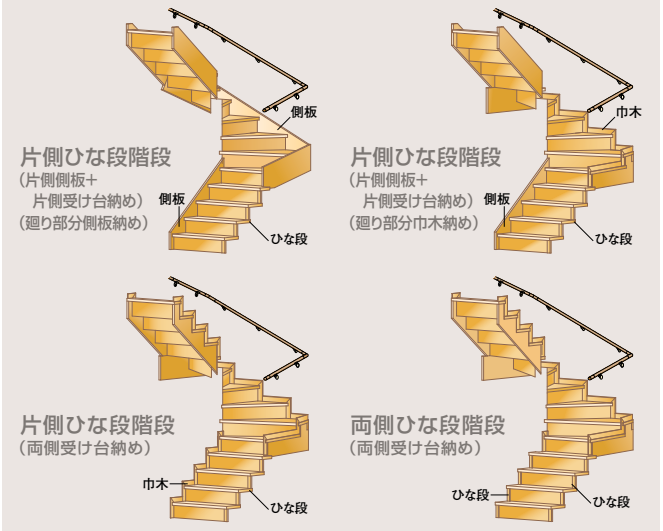

■上段框の加工

	標準加工費 イージープレカット	標準加工費 オーダープレカット	オプション加工費
	¥105/1段 (¥100/1段)	¥210/1段 (¥200/1段)	標準加工に加え、追加で様々なオプション加工も承ります。各々の加工ごとに費用が必要になります。

上段框蹴込溝加工



蹴込溝広巾加工



●12㎜用、その他サイズに対応。

プレカット加工費 ¥840/段 (¥800/段)

その他のオプション加工

さらに現場での施工が難しい以下のような場合もプレカットで対応しています。

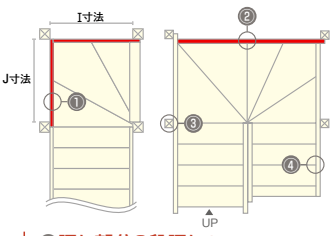

❶廻り部分の柱芯々違い時の廻り側板加工

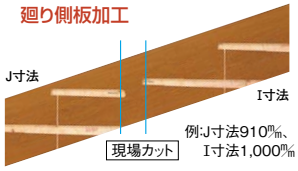

●J寸法、I寸法±100㎜まで対応

※一部形状により±100㎜対応のできない場合があります。

プレカット加工費 ※追加加工費かかりません

❷廻り部分2段廻り+3段廻り等の廻り側板加工

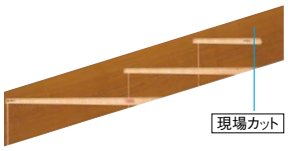

※一部形状により対応できない場合があります。

プレカット加工費 ※追加加工費かかりません

❸踏板段鼻柱芯納め

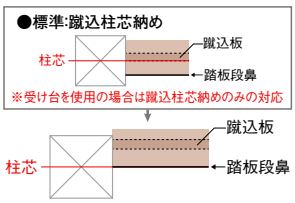

プレカット加工費 ※追加加工費かかりません

❹巾木トメ加工



プレカット加工費 ※追加加工費かかりません

上段框しゃくり加工

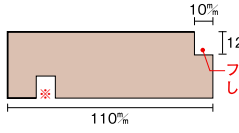

※蹴込溝のプレカットは別途加工費がかかります。

プレカット加工費 ¥1,680/枚 (¥1,600/枚)

側板ボード溝加工

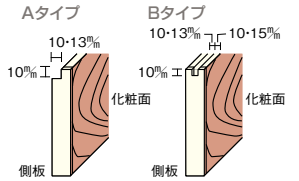

※Bタイプは側板厚30㎜のみの対応になります。

プレカット加工費 ¥3,885/ｾｯﾄ (¥3,700/ｾｯﾄ)

直踏板用受け台

ひな段型階段の施工に強力な助っ人。

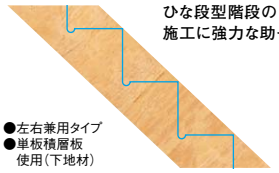

●左右兼用タイプ
●単板積層板使用(下地材)

仕様	品番	(1枚あたり)設計価格/枚 部材価格
桟木加工なし	LA9711-△S-A	加工段数× ¥840 (¥800)
桟木加工有り	LA9711-△-A	加工段数× ¥840 (¥800)

※△には加工段数を数字で入力してください(1~10段です)。上段框も加工段数に含めてください。11段以上の場合は別途お問い合わせください。
※化粧材ではございません。また、ご使用の際は補強してお使いください。
※プレカット代は標準加工費に含まれています。

Option 別売品

ラクラク階段くさび



従来の木製くさびに比べて、プラスチック製なので耐久性が高く、施工もカンタンです。

●左右兼用タイプ ●長さ150㎜
●くさび角度4度 ●30本入り

品番	設計価格/箱	入数
ZY2011	¥4,305 (¥4,100)	30本

踏板固定金具

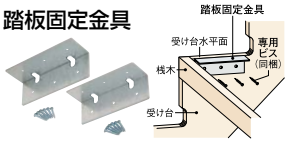

品番	設計価格/箱	入数
ZY2022	¥1,260 (¥1,200)	2

●表示価格は税込価格で( )内は税抜き価格です。●受:受注生産品です。詳細についてはP4をご覧ください。
●表示価格には工事費は含まれておりません。●印刷のため実物と多少、色・柄が異なることがあります。面材サンプルなどでお確かめください。

ささら桁階段

現場カット箇所

片側ささら桁階段
（片側側板+片側ささら桁納め）

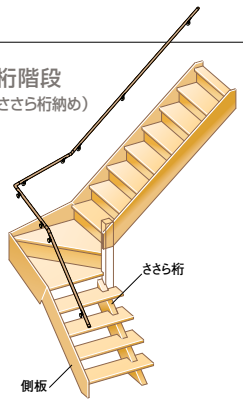

両側ささら桁階段
（両側ささら桁納め）

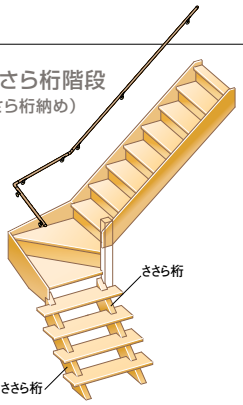

■直階段部分の加工

	標準加工費	オプション加工費
	オーダープレカット ¥3,885/1段（¥3,700/1段） ※露出階段はオーダープレカットのみの対応となります。	標準加工に加え、追加で様々なオプション加工も承ります。各々の加工ごとに費用が必要になります。
ささら桁加工	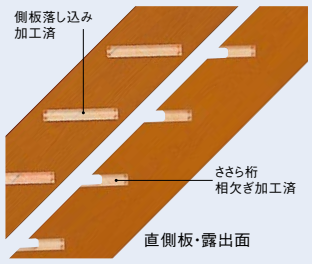	—
露出部分の踏板加工	 ※側板落し込み加工は240㎜か 270㎜巾のみになります。 ※オーダープレカットのみの対応となります。	—

	標準加工費	オプション加工費
	オーダープレカット ¥1,680/1段（¥1,600/1段） ※露出階段はオーダープレカットのみの対応となります。	標準加工に加え、追加で様々なオプション加工も承ります。各々の加工ごとに費用が必要になります。
直側板と廻り側板の接続	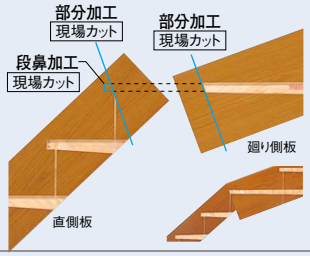	側板接続加工 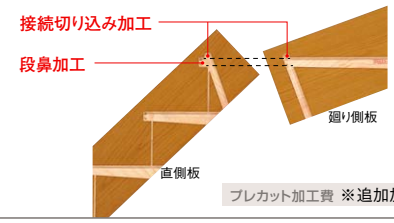 プレカット加工費 ※追加加工費かかりません
直側板上端加工	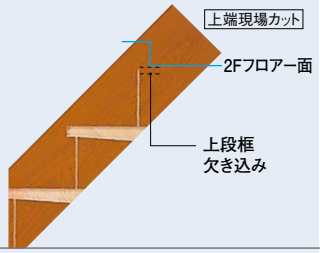	上段框+巾木加工（上段框加工のみ）  イージープレカット ¥735/1段（¥700/1段） オーダープレカット ¥1,470/1段（¥1,400/1段）
箱型部分の踏板加工	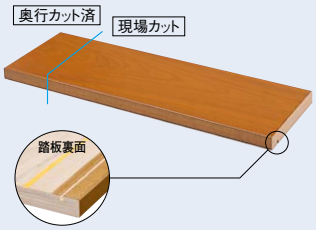	踏板正寸カット  プレカット加工費 ¥840/段（¥800/段） 蹴込溝広巾加工 蹴込溝巾加工  ●12㎜用、その他サイズに対応。 プレカット加工費 ¥840/段（¥800/段） ※集成桧・集成杉（節有り）は蹴込板が12mmのみになります。 「蹴込溝巾広加工」の金額がプラスされます。

■廻り部分の加工

	標準加工費	オプション加工費
	オーダープレカット ¥8,820/90°あたり(¥8,400/90°あたり) ※露出階段はオーダープレカットのみの対応となります。	標準加工に加え、追加で様々なオプション加工も承ります。各々の加工ごとに費用が必要になります。
廻り側板と廻り側板の接続	廻り側板接続部分加工 現場カット 廻り側板 廻り側板	側板接続加工 廻り側板 接続切り込み加工 廻り側板 プレカット加工費 ※追加加工費かかりません
廻り側板と直側板の接続	廻り段鼻加工 現場カット 直側板 接続切り込み加工済 廻り側板 接続部分加工 現場カット	側板接続加工 蹴込芯納め 接続切り込み加工 段鼻加工 直側板 廻り側板 プレカット加工費 ※追加加工費かかりません
廻り踏板蹴込溝加工	現場カット 現場カット 踏板裏面 蹴込溝加工 ※ひな段部分の踏板は無加工になります。	蹴込溝広巾加工 蹴込溝巾加工 踏板裏面 ●12㎜用、その他サイズに対応。 プレカット加工費 ¥840/段(¥800/段)
廻り部分受け台	接続カット 廻り受け台 廻り受け台	—

廻り部分に受け台を使用せず、巾木で納める場合

	標準加工費	オプション加工費
	オーダープレカット ¥525/90°あたり(¥500/90°あたり) ※露出階段はオーダープレカットのみの対応となります。	標準加工に加え、追加で様々なオプション加工も承ります。各々の加工ごとに費用が必要になります。
廻り踏板蹴込溝加工	現場カット 現場カット 踏板裏面 蹴込溝加工 ※ひな段部分の踏板は無加工になります。	蹴込溝広巾加工 蹴込溝巾加工 踏板裏面 ●12㎜用、その他サイズに対応。 プレカット加工費 ¥840/段(¥800/段)

■上段框の加工

標準加工費	オプション加工費
オーダープレカット ¥210/1段(¥200/1段) ※露出階段はオーダープレカットのみの対応となります。	標準加工に加え、追加で様々なオプション加工も承ります。各々の加工ごとに費用が必要になります。

上段框蹴込溝加工



※ひな段部分の踏板は無加工になります。

蹴込溝広巾加工



●12㎜用、その他サイズに対応。
プレカット加工費 ¥840/段(¥800/段)

その他のオプション加工

さらに現場での施工が難しい以下のような場合もプレカットで対応しています。

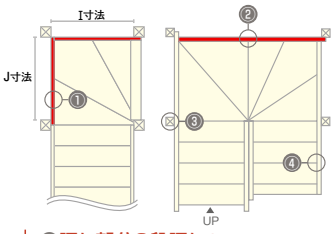

❶廻り部分の柱芯々違い時の廻り側板加工

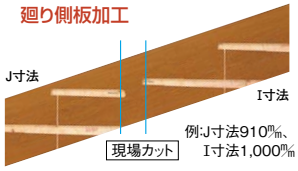

●J寸法、I寸法±100㎜まで対応
※一部形状により±100㎜対応のできない場合があります。
プレカット加工費 ※追加加工費かかりません

❷廻り部分2段廻り+3段廻り等の廻り側板加工

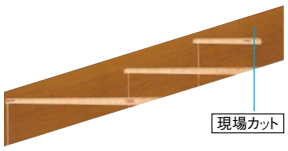

※一部形状により対応できない場合があります。
プレカット加工費 ※追加加工費かかりません

❸踏板段鼻柱芯納め

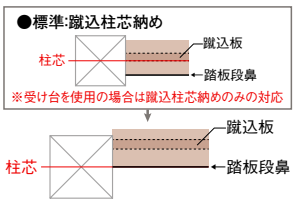

プレカット加工費 ※追加加工費かかりません

❹巾木トメ加工



プレカット加工費 ※追加加工費かかりません

上段框しゃくり加工

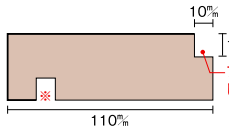

※蹴込溝のプレカットは別途加工費がかかります。
プレカット加工費 ¥1,680/枚(¥1,600/枚)

側板ボード溝加工

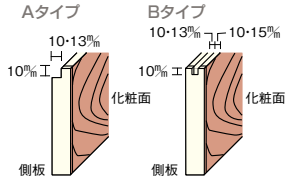

※Bタイプは側板厚30㎜のみの対応になります。
プレカット加工費 ¥3,885/ｾｯﾄ(¥3,700/ｾｯﾄ)

直踏板用受け台

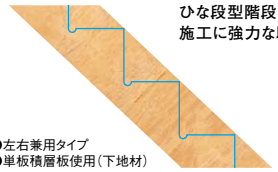

ひな段型階段の施工に強力な助っ人。

●左右兼用タイプ
●単板積層板使用(下地材)

仕様	品番	(1枚あたり)設計価格/枚 部材価格
桟木加工なし	LA9711-△S-A	加工段数×¥840(¥800)
桟木加工有り	LA9711-△-A	加工段数×¥840(¥800)

※△には加工段数を数字で入力してください(1～10段です)。上段框も加工段数に含めてください。11段以上の場合は別途お問い合わせください。
※両側受け台の場合は、金額×2になります。
※化粧材ではございません。また、ご使用の際は補強してお使いください。

廻り踏板用受け台

仕様		品番	(1枚あたり)設計価格 部材価格
踊り場用	桟木加工なし	LA9721-1S-A	¥3,675(¥3,500)
	桟木加工有り	LA9721-1-A	¥3,675(¥3,500)
2段廻り用	桟木加工なし	LA9721-2S-A	¥7,350(¥7,000)
	桟木加工有り	LA9721-2-A	¥7,350(¥7,000)
3段廻り用	桟木加工なし	LA9721-3S-A	¥7,350(¥7,000)
	桟木加工有り	LA9721-3-A	¥7,350(¥7,000)
均等5段廻り用	桟木加工なし	LA9721-5S-A	¥14,543(¥13,850)
	桟木加工有り	LA9721-5-A	¥14,543(¥13,850)
バリアフリーA用	桟木加工なし	LA9721-AMS-A	¥7,350(¥7,000)
	桟木加工有り	LA9721-AM-A	¥7,350(¥7,000)
バリアフリーB用	桟木加工なし	LA9721-BMS-A	¥7,350(¥7,000)
	桟木加工有り	LA9721-BM-A	¥7,350(¥7,000)

※化粧材ではございません。また、ご使用の際は補強してお使いください。

Option 別売品



ラクラク階段くさび

従来の木製くさびに比べて、プラスチック製なので耐久性が高く、施工もカンタンです。

●左右兼用タイプ●長さ150㎜●くさび角度4度●30本入り

品番	設計価格/箱	入数
ZY2011	¥4,305(¥4,100)	30本

踏板固定金具

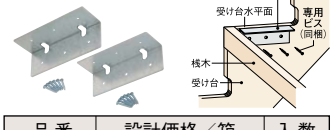

品番	設計価格/箱	入数
ZY2022	¥1,260(¥1,200)	2

●表示価格は税込価格で(　　)内は税抜き価格です。●受:受注生産品です。詳細についてはP4をご覧ください。
●表示価格には工事費は含まれておりません。●印刷のため実物と多少、色・柄が異なることがあります。面材サンプルなどでお確かめください。

2013年7月末までのプレカット加工表 （2013年8月以降はP.348をご覧ください。）

イージープレカット

イージープレカットとは、踏面寸法が180㎜、200㎜、210㎜、227.5㎜の4種類に、鼻の出が10㎜、20㎜、30㎜のいずれかを選択していただく規格タイプです。

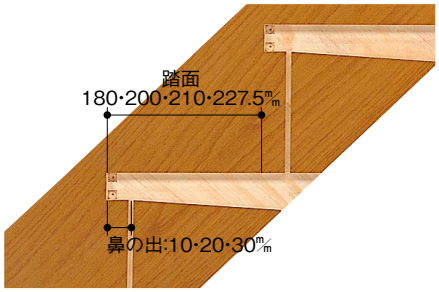

■加工条件

対応階段形状	箱型・ひな段
踏面加工寸法	180㎜・200㎜・210㎜・227.5㎜
鼻の出加工寸法	10㎜・20㎜・30㎜

■加工費

加工位置	計算単位	加工費／1段・1ヶ所
直部分（箱型）	1段	¥840 （¥800）
廻り側板90°	1ヶ所	¥4,410（¥4,200）

オーダープレカット

オーダープレカットとは、現場のサイズに合わせ、箱型・ひな段・ミックス型・露出型などのいずれのタイプにも対応。ご希望のサイズに加工いたします。

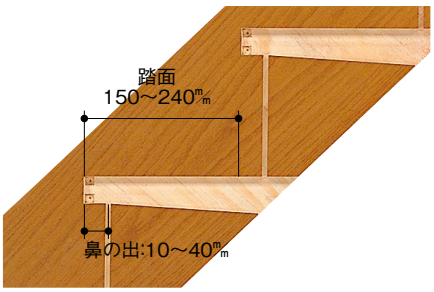

■加工条件

対応階段形状	箱型・ひな段・露出型	
踏面加工寸法	150㎜ ～ 240㎜	※イージープレカットの踏面か鼻の出が違うもの
鼻の出加工寸法	10㎜ ～ 40㎜	

■加工費

加工位置	計算単位	加工費／1段・1ヶ所
直部分（箱型）	1段	¥1,680（¥1,600）
直部分（露出型）	1段	¥3,885（¥3,700）
廻り側板90°	1ヶ所	¥8,820（¥8,400）

フルプレカット

側板の接続部のプレカットをカット済みにしたことで、現場では差し込むだけの簡単施工が実現しました。



■プレカット内容

側板	●接続加工有り
直踏板	●正寸カット
廻り踏板	●正寸カット
踊り場	●正寸カット
蹴込板（直部分）	●正寸カット
蹴込板（廻り部分）	——
上段框	●正寸カット　●フロアしゃくり

■加工費

加工位置	計算単位	加工費／1段・1ヶ所
直部分（箱型）	1段	¥2,520 （¥2,400）
廻り側板90°	1ヶ所	¥13,230（¥12,600）

標準加工・オプション加工メニュー

標準加工

オプション加工

■オプション加工の計算方法

※イージープレカット・オーダープレカットと合わせてオプション加工をご注文ください。

標準加工

イージープレカット加工費

オーダープレカット加工費

＋

オプション加工

オプション加工費

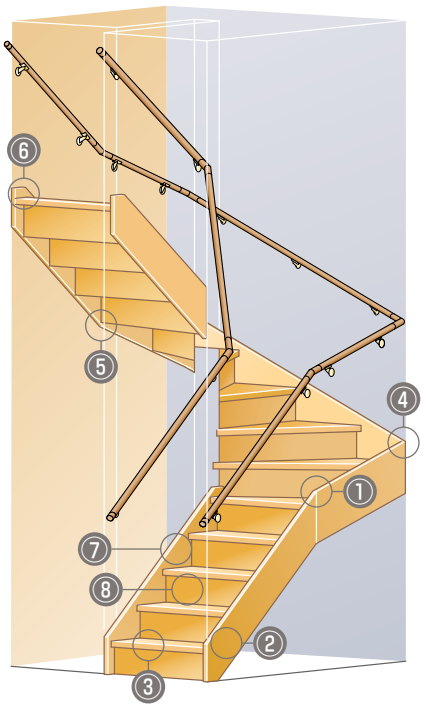

■箱型階段用

現場カット箇所

①直側板と廻り側板の接続

■標準加工

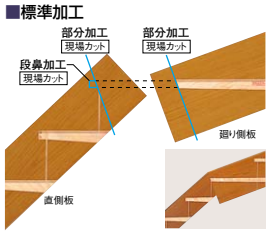

■オプション加工〈側板接続加工〉

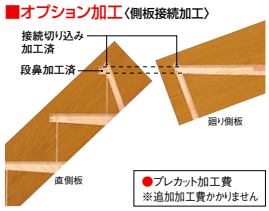

●プレカット加工費
※追加加工費かかりません

②側板下端加工

■標準加工

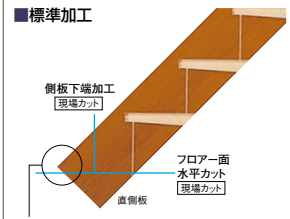

※側板の下端は、フロアー面まで伸びていない場合があります。

■オプション加工
直側板下端加工

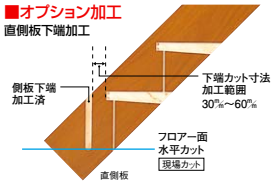

●プレカット加工費
¥1,680／枚（¥1,600／枚）

■オプション加工
〈蹴込倒し〉
側板蹴込溝斜め加工



●蹴込倒し寸法は、10㎜までとさせていただきます。

●プレカット加工費
※追加加工費かかりません

■オプション加工
側板下伸ばし加工

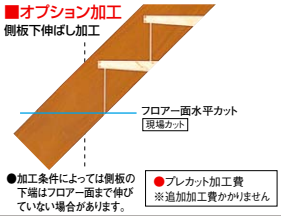

●加工条件によっては側板の下端はフロアー面まで伸びていない場合があります。

●プレカット加工費
※追加加工費かかりません

③踏板加工

■標準加工
踏板巾落し蹴込溝加工



※ひな段部分の踏板は無加工になります。

■オプション加工〈踏板カット〉
踏板正寸カット



※ひな段・露出階段の正寸カットには対応しておりません。

●プレカット加工費 ¥840／段（¥800／段）

■オプション加工
蹴込溝広巾加工



●12㎜用、その他サイズに対応。

●プレカット加工費 ¥840／段（¥800／段）

④廻り側板と廻り側板の接続

■標準加工

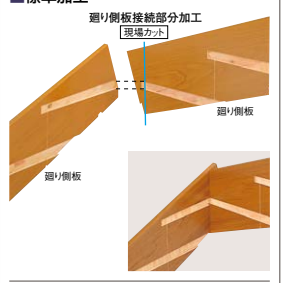

■オプション加工
〈側板接続加工〉

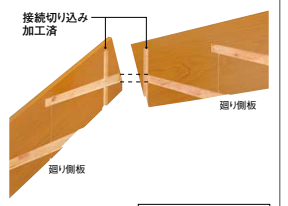

●プレカット加工費
※追加加工費かかりません

⑤廻り側板と直側板の接続

■標準加工

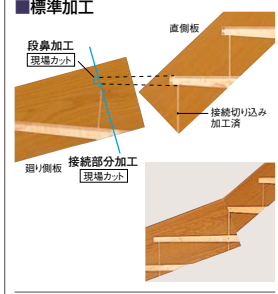

■オプション加工
〈側板接続加工〉



●プレカット加工費
※追加加工費かかりません

■ひな段階段用

⑥直側板上端加工

■標準加工

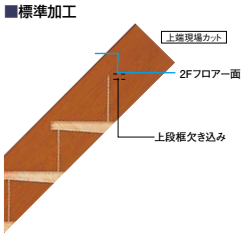

■オプション加工

〈上段框+巾木加工〉　〈上段框加工のみ〉

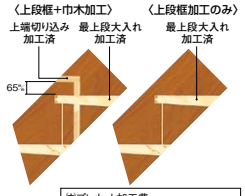

㈱プレカット加工費
¥1,680／セット(¥1,600／セット)

⑦露出階段(ささら桁)加工

■標準加工

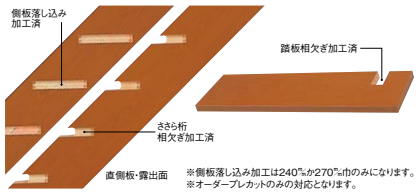

※側板落し込み加工は240㎜か270㎜巾のみになります。
※オーダープレカットのみの対応となります。

⑧側板ボード溝加工

■オプション加工

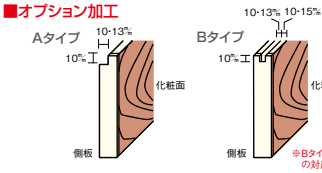

※Bタイプは側板厚30㎜のみの対応になります。

●プレカット加工費
¥3,885／セット(¥3,700／セット)

⑨ひな段用踏板L型カット

■オプション加工



●プレカット加工費
¥840／段(¥800／段)

⑩ひな段用踏板裏面蹴込溝突き止めタイプ

●突き止め位置は、端から10㎜～100㎜以内とさせていただきます。

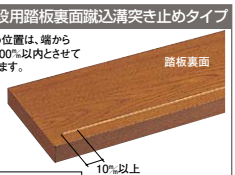

●プレカット加工費
¥840／段(¥800／段)



⑪ひな段用踏板受け台加工

■オプション加工



※取り付ける向きにご注意ください。

※1枚あたり1段につき
●部材価格¥787／段(¥750／段)＋
プレカット加工費¥840／段(¥800／段)
＝¥1,627／段(¥1,550／段)

［ご注意］両側ひな段の場合には、×2となります。

※廻り踏板用の受け台はP.351、353、355をご覧ください。

さらに現場での施工が難しい下記のような場合もプレカットで対応しています。

現場カット箇所

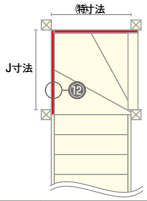

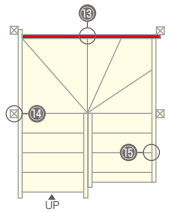

⑫廻り部分2段廻り+3段廻り等の廻り側板加工



※一部形状により対応できない場合があります。

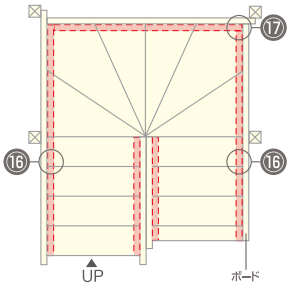

〈箱型 巾木納めの際の受け台加工〉

⑯直部分受け台加工

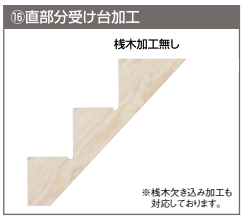

※桟木欠き込み加工も対応しております。

⑬廻り部分の柱芯々違い時の廻り側板加工J寸法(特寸法±100㎜)まで対応

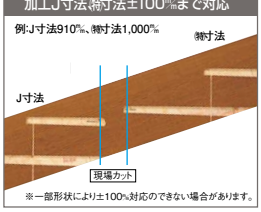

※一部形状により±100㎜対応のできない場合があります。

⑭踏板段鼻柱芯納め

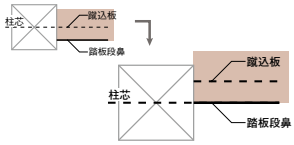

⑮巾木トメ加工



⑰廻り部分受け台加工



Option

廻り踏板用受け台

仕様		品番	(1枚あたり)設計価格 部材価格		プレカット加工費
踊り場用	桟木加工なし	LA9721-1S-A	¥3,675	(¥3,500)	＋ ¥4,410 (¥4,200／セット)
	桟木加工有り	LA9721-1-A	¥3,675	(¥3,500)	
2段廻り用	桟木加工なし	LA9721-2S-A	¥7,350	(¥7,000)	
	桟木加工有り	LA9721-2-A	¥7,350	(¥7,000)	
3段廻り用	桟木加工なし	LA9721-3S-A	¥7,350	(¥7,000)	
	桟木加工有り	LA9721-3-A	¥7,350	(¥7,000)	
均等5段廻り用	桟木加工なし	LA9721-5S-A	¥14,543	(¥13,850)	
	桟木加工有り	LA9721-5-A	¥14,543	(¥13,850)	
バリアフリーA用	桟木加工なし	LA9721-AMS-A	¥7,350	(¥7,000)	
	桟木加工有り	LA9721-AM-A	¥7,350	(¥7,000)	
バリアフリーB用	桟木加工なし	LA9721-BMS-A	¥7,350	(¥7,000)	
	桟木加工有り	LA9721-BM-A	¥7,350	(¥7,000)	

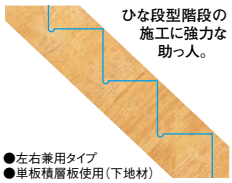

●左右兼用タイプ
●単板積層板使用(下地材)

直踏板用受け台

※化粧材ではございません。
また、ご使用の際は補強してお使いください。

仕様	品番	(1枚あたり)設計価格／枚 部材価格		プレカット加工費
桟木加工なし	LA9711-△S-A	加工段数×	¥840 (¥800)	＋ ¥840／段(¥800／段)
桟木加工有り	LA9711-△-A	加工段数×	¥840 (¥800)	¥840／段(¥800／段)

※△には加工段数を数字で入力してください(1～10段です)。
上段框も加工段数に含めてください。11段以上の場合は別途お問い合わせください。
※両側受け台の場合は、金額×2になります。

フルプレカット　側板の接続がさらに簡単施工!

側板の接続部のプレカットをカット済みにしたことで、現場では差し込むだけの簡単施工が実現しました。

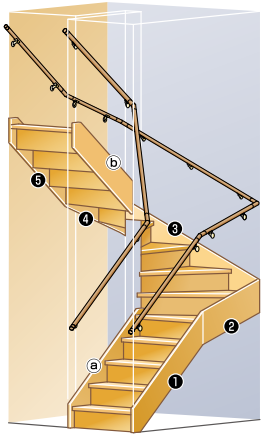

(例)直4段＋廻り6段＋直4段

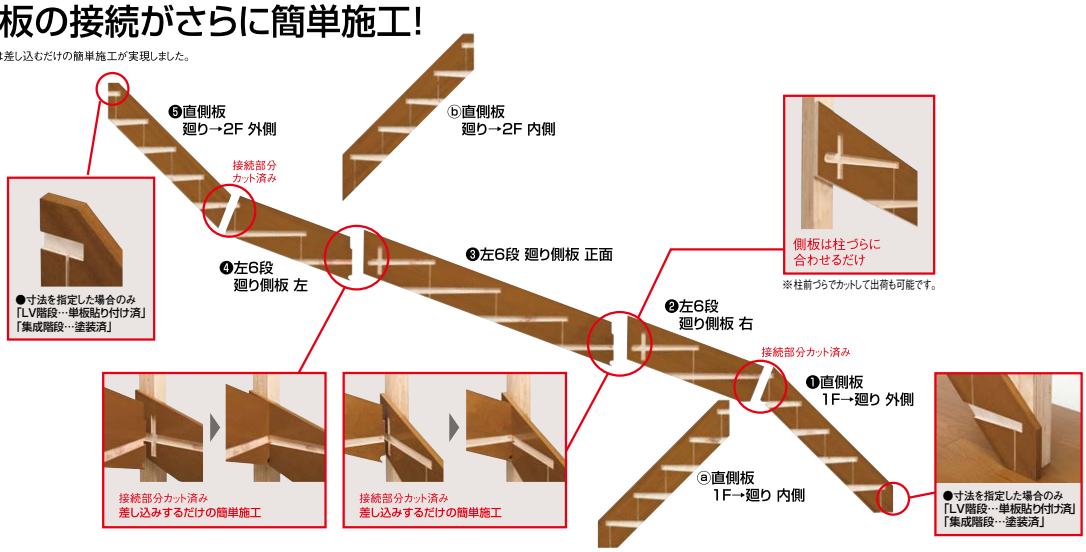

●表示価格は税込価格で(　　)内は税抜き価格です。●受:受注生産品です。詳細についてはP4をご覧ください。
●表示価格には工事費は含まれておりません。●印刷のため実物と多少、色・柄が異なることがあります。面材サンプルなどでお確かめください。

組み合わせタイプ一覧

階段組み合わせは17パターンをラインナップ。ウッドワン独自の階段自由設計システム。

高齢者対応推奨型プラン（住宅金融支援機構共通仕様書による）を多く採用した安全設計です。

詳細は弊社WOODONE NETの「ラクラク階段発注」をご利用ください。



このマークは高齢者対応推奨型プランです。
（住宅金融支援機構共通仕様書による）

箱型

B-01タイプ 直階段
（上り切り14段）

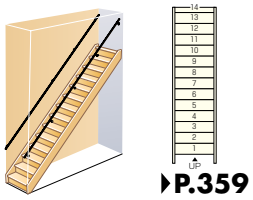

▶P.359

B-03タイプ 折れ階段
（踊り場付）（上り切り14段）巾木仕様

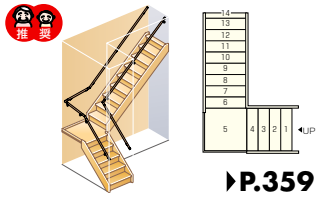

▶P.359

B-04タイプ 廻り階段
（下3段廻り）（上り切り14段）
※上3段廻りも同じ部材です

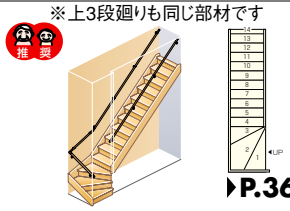

▶P.360

B-06タイプ 廻り階段
（下3段廻り）（上り切り14段）巾木仕様
※上3段廻りも同じ部材です

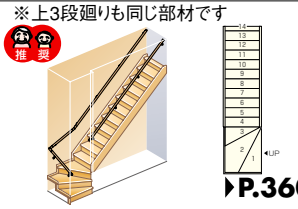

▶P.360

B-08タイプ 廻り階段
（下2段廻り）（上り切り14段）巾木仕様
※上3段廻りも同じ部材です

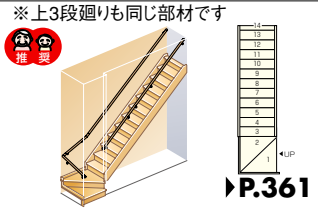

▶P.361

B-13タイプ 折り返し階段
（踊り場付）（上り切り14段）巾木仕様

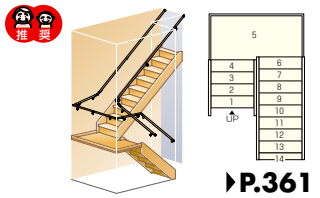

▶P.361

B-14タイプ 折れ返し階段
（踊り場2段付）（上り切り14段）巾木仕様

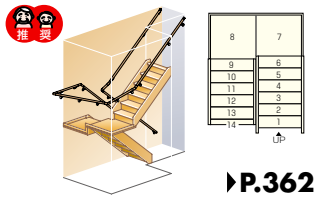

▶P.362

B-15タイプ 折り返し階段
（踊り場付）（中3段廻り）（上り切り14段）巾木仕様

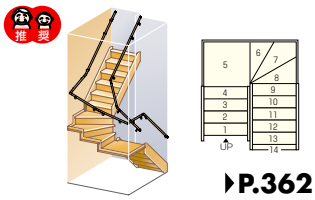

▶P.362

B-16タイプ 折り返し階段
（中6段廻り）（上り切り14段）

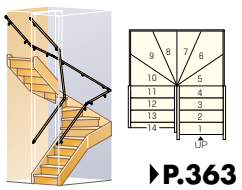

▶P.363

B-17タイプ 折り返し階段
（中6段廻り）（上り切り14段）巾木仕様

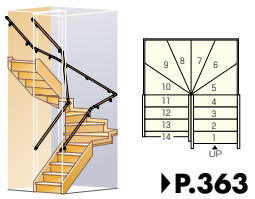

▶P.363

B-18タイプ 折り返し階段
（中4段廻り）（上り切り14段）巾木仕様

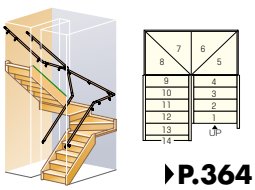

▶P.364

B-19タイプ 折り返し階段
（踊り場付折れ階段）（上り切り14段）巾木仕様

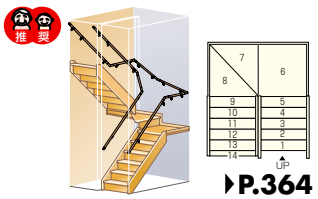

▶P.364

B-20タイプ 折り返し階段
（中4段廻り）（上り切り14段）巾木仕様

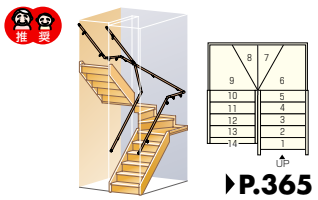

▶P.365

B-21タイプ 折り返し階段
（中4段廻り）（上り切り14段）巾木仕様

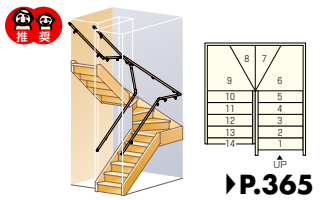

▶P.365

露出型

S-05タイプ 直階段
（片側露出）（上り切り14段）
※左側露出も同じ部材です

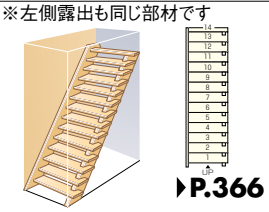

▶P.366

ミックス型

M-08タイプ 折れ階段
（踊り場付）（下4段片側露出）（上り切り14段）巾木仕様
※左側露出も同じ部材です

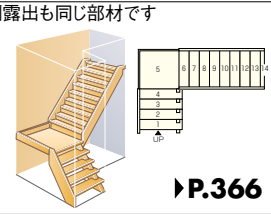

▶P.366

M-09タイプ 廻り階段
（中3段廻り）（下4段片側露出）（上り切り14段）巾木仕様
※左側露出も同じ部材です

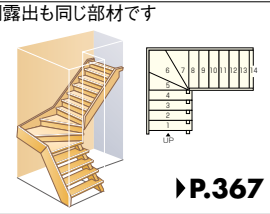

▶P.367

見積書・プレゼンボード作成 ラクラクWEB見積 検索 ▶P.5

デジタルカタログ ウッドワン　カタログ 検索 ▶P.598

組み合わせタイプ価格

箱　型　B-01タイプ 直階段（上り切り14段）

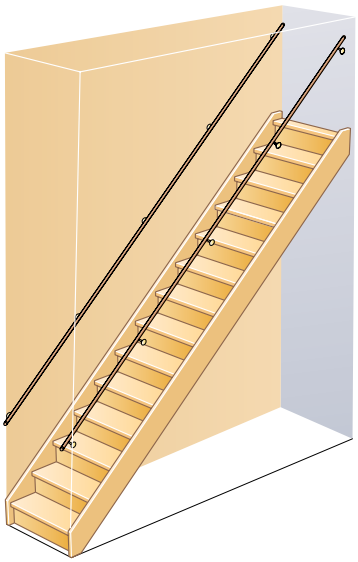

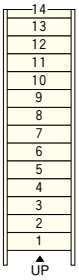

※図には手すりがありますが右記の価格には含まれておりません。
※プレカット加工費は右記の価格には含まれておりません。

■拾い出し条件

●階段高／3,000㎜　●踏面／200㎜　●柱角／105㎜　●鼻の出／30㎜
●直側板下伸び／なし

■プレカット加工費

加工方法	上り切り14段	上り切り15段
イージープレカット	¥11,025（¥10,500）/セット	¥11,865（¥11,300）/セット
オーダープレカット	¥22,050（¥21,000）/セット	¥23,730（¥22,600）/セット
くさび	¥4,305　（¥4,100）/セット	

LV／踏板36㎜厚

名称	カラー	14段		15段
		910モジュール	メーターモジュール	910モジュール
ハードメープル ウォールナット ブラックチェリー	塗装	¥171,360（¥163,200）	¥179,550（¥171,000）	¥179,340（¥170,800）
チーク	塗装	¥193,935（¥184,700）	¥203,490（¥193,800）	¥202,125（¥192,500）
オーク	無塗装	¥128,835（¥122,700）	¥139,755（¥133,100）	¥135,030（¥128,600）
	塗装	¥154,665（¥147,300）	¥168,315（¥160,300）	¥161,910（¥154,200）
チェルード	塗装	¥133,140（¥126,800）	¥145,425（¥138,500）	¥139,440（¥132,800）
こがね桜	無塗装	¥120,225（¥114,500）	¥131,145（¥124,900）	¥125,948（¥119,950）
	塗装	¥133,140（¥126,800）	¥145,425（¥138,500）	¥139,440（¥132,800）
銘木欅	塗装	¥223,440（¥212,800）	¥245,280（¥233,600）	¥232,260（¥221,200）

集成／踏板30㎜厚 ※ピノアース・桧・杉は36㎜厚

名称	カラー	14段		15段
		910モジュール	メーターモジュール	910モジュール
ピノアース	無塗装	¥145,950（¥139,000）	¥151,410（¥144,200）	¥153,195（¥145,900）
	塗装	¥169,680（¥161,600）	¥176,505（¥168,100）	¥177,975（¥169,500）
ニュージーパイン	無塗装	¥126,105（¥120,100）	¥132,930（¥126,600）	¥131,880（¥125,600）
	塗装	¥149,625（¥142,500）	¥155,085（¥147,700）	¥156,450（¥149,000）
チェルード	無塗装	¥128,520（¥122,400）	¥133,980（¥127,600）	¥134,295（¥127,900）
	塗装	¥150,885（¥143,700）	¥154,980（¥147,600）	¥157,605（¥150,100）
オーク	無塗装	¥198,450（¥189,000）	¥206,640（¥196,800）	¥207,270（¥197,400）
	塗装	¥229,005（¥218,100）	¥238,560（¥227,200）	¥239,190（¥227,800）
タモ	無塗装	¥269,220（¥256,400）	¥282,870（¥269,400）	¥281,190（¥267,800）
桧	無塗装	¥257,355（¥245,100）	¥257,355（¥245,100）	¥269,220（¥256,400）
	塗装	¥310,695（¥295,900）	¥310,695（¥295,900）	¥325,080（¥309,600）
杉	無塗装	¥257,355（¥245,100）	¥257,355（¥245,100）	¥269,220（¥256,400）
	塗装	¥310,695（¥295,900）	¥310,695（¥295,900）	¥325,080（¥309,600）

箱　型　B-03タイプ 折れ階段（踊り場付）（上り切り14段）巾木（後付け）仕様

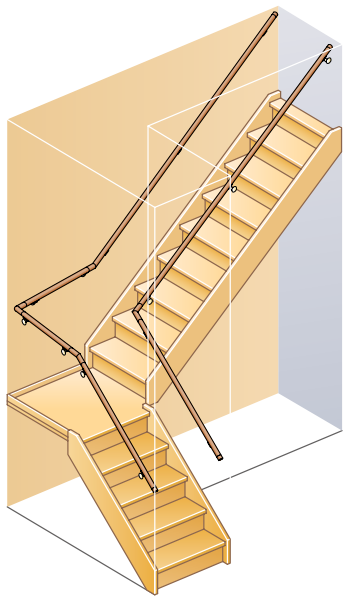

推奨

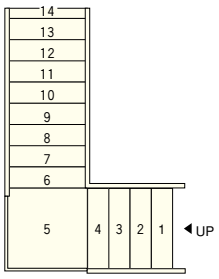

※図には手すりがありますが右記の価格には含まれておりません。
※プレカット加工費は右記の価格には含まれておりません。
※受け台は直のみ、巾木は後付けタイプで拾っています。

■拾い出し条件

●階段高／3,000㎜　●踏面／200㎜　●柱角／105㎜　●鼻の出／30㎜
●直側板下伸び／なし

■プレカット加工費

加工方法	上り切り14段	上り切り15段
イージープレカット	¥10,185　（¥9,700）/セット	¥11,025（¥10,500）/セット
オーダープレカット	¥20,370（¥19,400）/セット	¥22,050（¥21,000）/セット
くさび	¥4,305　（¥4,100）/セット	

LV／踏板36㎜厚

名称	カラー	14段		15段
		910モジュール	メーターモジュール	910モジュール
ハードメープル ウォールナット ブラックチェリー	塗装	¥218,610（¥208,200）	¥228,165（¥217,300）	¥226,590（¥215,800）
チーク	塗装	¥243,495（¥231,900）	¥251,685（¥239,700）	¥277,725（¥264,500）
オーク	無塗装	¥160,020（¥152,400）	¥171,570（¥163,400）	¥166,215（¥158,300）
	塗装	¥193,095（¥183,900）	¥207,480（¥197,600）	¥200,340（¥190,800）
チェルード	塗装	¥166,215（¥158,300）	¥179,130（¥170,600）	¥172,515（¥164,300）
こがね桜	無塗装	¥149,625（¥142,500）	¥161,070（¥153,400）	¥155,348（¥147,950）
	塗装	¥166,215（¥158,300）	¥179,130（¥170,600）	¥172,515（¥164,300）
銘木欅	塗装	¥282,450（¥269,000）	¥305,130（¥290,600）	¥291,270（¥277,400）

集成／踏板30㎜厚 ※ピノアース・桧・杉は36㎜厚

名称	カラー	14段		15段
		910モジュール	メーターモジュール	910モジュール
ピノアース	無塗装	¥181,965（¥173,300）	¥188,370（¥179,400）	¥189,210（¥180,200）
	塗装	¥212,415（¥202,300）	¥220,290（¥209,800）	¥220,710（¥210,200）
ニュージーパイン	無塗装	¥157,710（¥150,200）	¥165,375（¥157,500）	¥163,485（¥155,700）
	塗装	¥187,215（¥178,300）	¥193,830（¥184,600）	¥194,040（¥184,800）
チェルード	無塗装	¥152,985（¥145,700）	¥159,600（¥152,000）	¥158,550（¥151,000）
	塗装	¥183,435（¥174,700）	¥188,895（¥179,900）	¥190,155（¥181,100）
オーク	無塗装	¥239,715（¥228,300）	¥249,480（¥237,600）	¥248,535（¥236,700）
	塗装	¥276,255（¥263,100）	¥287,595（¥273,900）	¥286,440（¥272,800）
タモ	無塗装	¥325,185（¥309,700）	¥340,620（¥324,400）	¥337,155（¥321,100）
桧	無塗装	¥309,645（¥294,900）	¥309,645（¥294,900）	¥321,510（¥306,200）
	塗装	¥373,905（¥356,100）	¥373,905（¥356,100）	¥388,290（¥369,800）
杉	無塗装	¥309,645（¥294,900）	¥309,645（¥294,900）	¥321,510（¥306,200）
	塗装	¥373,905（¥356,100）	¥373,905（¥356,100）	¥388,290（¥369,800）

●表示価格は税込価格で（　　）内は税抜き価格です。●受：受注生産品です。詳細についてはP4をご覧ください。
●表示価格には工事費は含まれておりません。●印刷のため実物と多少、色・柄が異なることがあります。面材サンプルなどでお確かめください。

組み合わせタイプ価格

箱型　B-04タイプ 廻り階段（下3段廻り）（上り切り14段）※上3段廻りも同じ部材です。

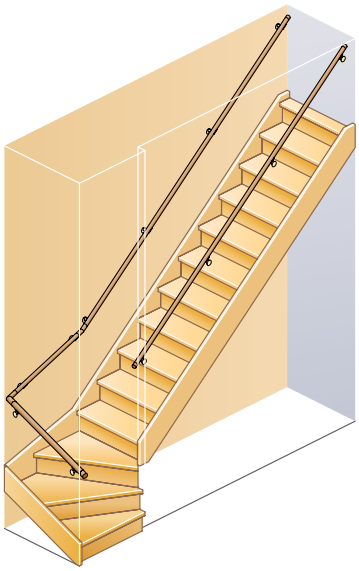

推奨

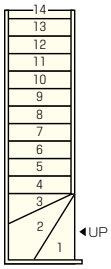

■拾い出し条件

※図には手すりがありますが右記の価格には含まれておりません。
※プレカット加工費は右記の価格には含まれておりません。

●階段高／3,000㎜　●踏面／200㎜　●柱角／105㎜　●鼻の出／30㎜
●直側板下伸び／なし

■プレカット加工費

加工方法	上り切り14段	上り切り15段
イージープレカット	¥12,915（¥12,300）/セット	¥13,755（¥13,100）/セット
オーダープレカット	¥25,830（¥24,600）/セット	¥27,510（¥26,200）/セット
くさび	¥4,305（¥4,100）/セット	

LV／踏板36㎜厚

名称	カラー	14段		15段
		910モジュール	メーターモジュール	910モジュール
ハードメープル ウォールナット ブラックチェリー	塗装	¥193,935（¥184,700）	¥217,455（¥207,100）	¥201,915（¥192,300）
チーク	塗装	¥222,180（¥211,600）	¥248,955（¥237,100）	¥230,370（¥219,400）
オーク	無塗装	¥141,435（¥134,700）	¥165,165（¥157,300）	¥147,630（¥140,600）
	塗装	¥170,520（¥162,400）	¥199,605（¥190,100）	¥177,765（¥169,300）
チェルード	塗装	¥146,790（¥139,800）	¥172,410（¥164,200）	¥153,090（¥145,800）
こがね桜	無塗装	¥131,880（¥125,600）	¥154,980（¥147,600）	¥137,603（¥131,050）
	塗装	¥146,790（¥139,800）	¥172,410（¥164,200）	¥153,090（¥145,800）
銘木欅	塗装	¥253,365（¥241,300）	¥291,585（¥277,700）	¥262,185（¥249,700）

集成／踏板30㎜厚※ピノアース・桧・杉は36㎜厚

名称	カラー	14段		15段
		910モジュール	メーターモジュール	910モジュール
ピノアース	無塗装	¥188,475（¥179,500）	¥192,675（¥183,500）	¥195,720（¥186,400）
	塗装	¥221,130（¥210,600）	¥226,380（¥215,600）	¥229,425（¥218,500）
ニュージーパイン	無塗装	¥158,865（¥151,300）	¥169,575（¥161,500）	¥164,640（¥156,800）
	塗装	¥188,265（¥179,300）	¥199,395（¥189,900）	¥195,090（¥185,800）
チェルード	無塗装	¥159,390（¥151,800）	¥169,575（¥161,500）	¥164,955（¥157,100）
	塗装	¥191,205（¥182,100）	¥201,495（¥191,900）	¥197,925（¥188,500）
オーク	無塗装	¥251,685（¥239,700）	¥268,275（¥255,500）	¥260,505（¥248,100）
	塗装	¥290,325（¥276,500）	¥309,435（¥294,700）	¥300,510（¥286,200）
タモ	無塗装	¥340,620（¥324,400）	¥364,980（¥347,600）	¥352,590（¥335,800）
桧	無塗装	¥333,795（¥317,900）	¥333,795（¥317,900）	¥345,660（¥329,200）
	塗装	¥402,360（¥383,200）	¥402,360（¥383,200）	¥416,745（¥396,900）
杉	無塗装	¥333,795（¥317,900）	¥333,795（¥317,900）	¥345,660（¥329,200）
	塗装	¥402,360（¥383,200）	¥402,360（¥383,200）	¥416,745（¥396,900）

箱型　B-06タイプ 廻り階段（下3段廻り）（上り切り14段）巾木（後付け）仕様※上3段廻りも同じ部材です。

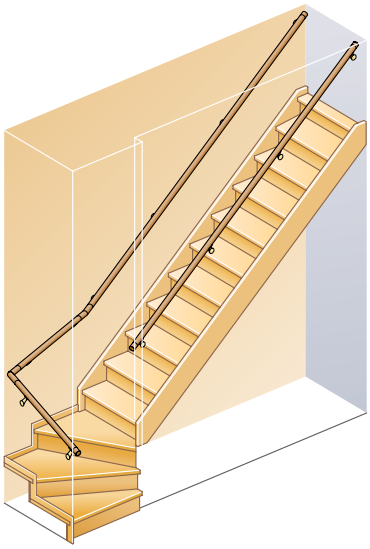

推奨

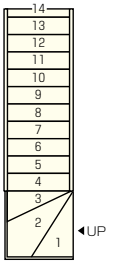

※図には手すりがありますが右記の価格には含まれておりません。
※プレカット加工費は右記の価格には含まれておりません。
※受け台は直のみ、巾木は後付けタイプで拾っています。

■拾い出し条件

●階段高／3,000㎜　●踏面／200㎜　●柱角／105㎜　●鼻の出／30㎜
●直側板下伸び／なし

■プレカット加工費

加工方法	上り切り14段	上り切り15段
イージープレカット	¥8,505（¥8,100）/セット	¥9,445（¥8,900）/セット
オーダープレカット	¥17,010（¥16,200）/セット	¥18,690（¥17,800）/セット
くさび	¥4,305（¥4,100）/セット	

LV／踏板36㎜厚

名称	カラー	14段		15段
		910モジュール	メーターモジュール	910モジュール
ハードメープル ウォールナット ブラックチェリー	塗装	¥177,870（¥169,400）	¥201,390（¥191,800）	¥185,850（¥177,000）
チーク	塗装	¥202,125（¥192,500）	¥228,900（¥218,000）	¥210,315（¥200,300）
オーク	無塗装	¥130,410（¥124,200）	¥154,140（¥146,800）	¥136,605（¥130,100）
	塗装	¥156,660（¥149,200）	¥185,745（¥176,900）	¥163,905（¥156,100）
チェルード	塗装	¥134,820（¥128,400）	¥160,440（¥152,800）	¥141,120（¥134,400）
こがね桜	無塗装	¥121,485（¥115,700）	¥144,585（¥137,700）	¥127,208（¥121,150）
	塗装	¥134,820（¥128,400）	¥160,440（¥152,800）	¥141,120（¥134,400）
銘木欅	塗装	¥228,690（¥217,800）	¥266,910（¥254,200）	¥237,510（¥226,200）

集成／踏板30㎜厚※ピノアース・桧・杉は36㎜厚

名称	カラー	14段		15段
		910モジュール	メーターモジュール	910モジュール
ピノアース	無塗装	¥174,405（¥166,100）	¥178,605（¥170,100）	¥181,650（¥173,000）
	塗装	¥204,225（¥194,500）	¥209,475（¥199,500）	¥212,520（¥202,400）
ニュージーパイン	無塗装	¥144,795（¥137,900）	¥155,505（¥148,100）	¥150,570（¥143,400）
	塗装	¥171,360（¥163,200）	¥182,490（¥173,800）	¥178,185（¥169,700）
チェルード	無塗装	¥144,375（¥137,500）	¥154,560（¥147,200）	¥149,940（¥142,800）
	塗装	¥173,040（¥164,800）	¥183,330（¥174,600）	¥179,760（¥171,200）
オーク	無塗装	¥228,585（¥217,700）	¥245,175（¥233,500）	¥237,405（¥226,100）
	塗装	¥263,970（¥251,400）	¥283,080（¥269,600）	¥274,155（¥261,100）
タモ	無塗装	¥310,065（¥293,300）	—	¥322,035（¥306,700）
桧	無塗装	¥297,045（¥282,900）	¥297,045（¥282,900）	¥308,910（¥294,200）
	塗装	¥358,785（¥341,700）	¥358,785（¥341,700）	¥373,170（¥355,400）
杉	無塗装	¥297,045（¥282,900）	¥297,045（¥282,900）	¥308,910（¥294,200）
	塗装	¥358,785（¥341,700）	¥358,785（¥341,700）	¥373,170（¥355,400）

箱　型　B-08タイプ 廻り階段（下2段廻り）（上り切り14段）巾木（後付け）仕様※上2段廻りも同じ部材です。

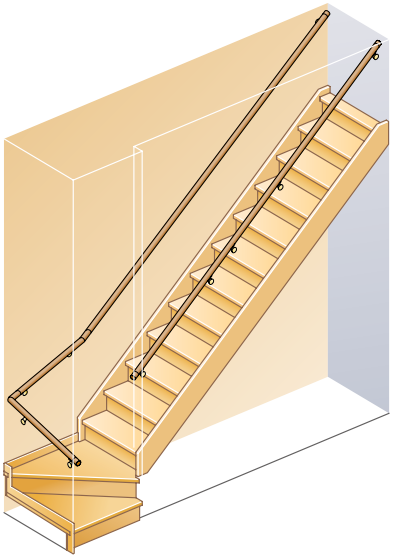

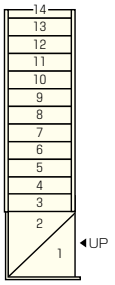

※図には手すりがありますが右記の価格には含まれておりません。
※プレカット加工費は右記の価格には含まれておりません。
※受け台は直のみ、巾木は後付けタイプで拾っています。

■拾い出し条件

●階段高／3,000㎜　●踏面／200㎜　●柱角／105㎜　●鼻の出／30㎜
●直側板下伸び／なし

■プレカット加工費

加工方法	上り切り14段	上り切り15段
イージープレカット	¥9,345（¥8,900）/セット	¥10,185（¥9,700）/セット
オーダープレカット	¥18,690（¥17,800）/セット	¥20,370（¥19,400）/セット
くさび	¥4,305（¥4,100）/セット	

LV／踏板36㎜厚

名称	カラー	14段		15段
		910モジュール	メーターモジュール	910モジュール
ハードメープル ウォールナット ブラックチェリー	塗装	¥200,970（¥191,400）	¥207,900（¥198,000）	¥208,950（¥199,000）
チーク	塗装	¥229,005（¥218,100）	¥237,090（¥225,800）	¥237,195（¥225,900）
オーク	無塗装	¥147,630（¥140,600）	¥156,870（¥149,400）	¥153,825（¥146,500）
	塗装	¥177,555（¥169,100）	¥189,105（¥180,100）	¥184,800（¥176,000）
チェルード	塗装	¥152,985（¥145,700）	¥163,380（¥155,600）	¥159,285（¥151,700）
こがね桜	無塗装	¥138,128（¥131,550）	¥147,368（¥140,350）	¥143,850（¥137,000）
	塗装	¥152,985（¥145,700）	¥163,380（¥155,600）	¥159,285（¥151,700）
銘木欅	塗装	¥255,990（¥243,800）	¥274,470（¥261,400）	¥264,810（¥252,200）

集成／踏板30㎜厚※ピノアース・桧・杉は36㎜厚

名称	カラー	14段		15段
		910モジュール	メーターモジュール	910モジュール
ピノアース	無塗装	¥179,235（¥170,700）	¥183,855（¥175,100）	¥186,480（¥177,600）
	塗装	¥209,475（¥199,500）	¥215,250（¥205,000）	¥217,770（¥207,400）
ニュージーパイン	無塗装	¥152,985（¥145,700）	¥158,760（¥151,200）	¥158,760（¥151,200）
	塗装	¥181,125（¥172,500）	¥185,745（¥176,900）	¥187,950（¥179,000）
チェルード	無塗装	¥146,895（¥139,900）	¥151,515（¥144,300）	¥152,460（¥145,200）
	塗装	¥176,085（¥167,700）	¥179,550（¥171,000）	¥182,805（¥174,100）
オーク	無塗装	¥233,205（¥222,100）	¥240,135（¥228,700）	¥242,025（¥230,500）
	塗装	¥269,640（¥256,800）	¥277,725（¥264,500）	¥279,825（¥266,500）
タモ	無塗装	¥316,680（¥301,600）	—	¥328,650（¥313,000）
桧	無塗装	¥301,980（¥287,600）	—	¥313,845（¥298,900）
	塗装	¥364,875（¥347,500）	—	¥379,260（¥361,200）
杉	無塗装	¥301,980（¥287,600）	—	¥313,845（¥298,900）
	塗装	¥364,875（¥347,500）	—	¥379,260（¥361,200）

箱　型　B-13タイプ 折り返し階段（踊り場付）（上り切り14段）巾木（後付け）仕様

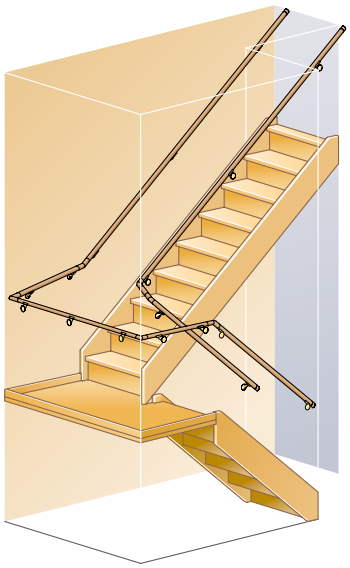

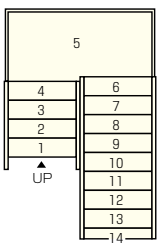

※図には手すりがありますが右記の価格には含まれておりません。
※プレカット加工費は右記の価格には含まれておりません。
※受け台は直のみ、巾木は後付けタイプで拾っています。

■拾い出し条件

●階段高／3,000㎜　●踏面／200㎜　●柱角／105㎜　●鼻の出／30㎜
●直側板下伸び／なし

■プレカット加工費

加工方法	上り切り14段	上り切り15段
イージープレカット	¥10,185（¥9,700）/セット	¥11,025（¥10,500）/セット
オーダープレカット	¥20,370（¥19,400）/セット	¥22,050（¥21,000）/セット
くさび	¥4,305（¥4,100）/セット	

LV／踏板36㎜厚

名称	カラー	14段		15段
		910モジュール	メーターモジュール	910モジュール
ハードメープル ウォールナット ブラックチェリー	塗装	¥277,515（¥264,300）	¥285,075（¥271,500）	¥285,495（¥271,900）
チーク	塗装	¥319,305（¥304,100）	¥328,125（¥312,500）	¥327,495（¥311,900）
オーク	無塗装	¥204,330（¥194,600）	¥214,410（¥204,200）	¥210,525（¥200,500）
	塗装	¥247,170（¥235,400）	¥259,770（¥247,400）	¥254,415（¥242,300）
チェルード	塗装	¥213,150（¥203,000）	¥224,490（¥213,800）	¥219,450（¥209,000）
こがね桜	無塗装	¥191,835（¥182,700）	¥201,915（¥192,300）	¥197,558（¥188,150）
	塗装	¥213,150（¥203,000）	¥224,490（¥213,800）	¥219,450（¥209,000）
銘木欅	塗装	¥356,685（¥339,700）	¥376,845（¥358,900）	¥365,505（¥348,100）

集成／踏板30㎜厚※ピノアース・桧・杉は36㎜厚

名称	カラー	14段		15段
		910モジュール	メーターモジュール	910モジュール
ピノアース	無塗装	¥223,020（¥212,400）	¥228,060（¥217,200）	¥230,265（¥219,300）
	塗装	¥261,765（¥249,300）	¥268,065（¥255,300）	¥270,060（¥257,200）
ニュージーパイン	無塗装	¥193,200（¥184,000）	¥199,500（¥190,000）	¥198,975（¥189,500）
	塗装	¥229,740（¥218,800）	¥234,780（¥223,600）	¥236,565（¥225,300）
チェルード	無塗装	¥184,800（¥176,000）	¥189,840（¥180,800）	¥190,365（¥181,300）
	塗装	¥221,340（¥210,800）	¥225,120（¥214,400）	¥228,060（¥217,200）
オーク	無塗装	¥287,805（¥274,100）	¥295,365（¥281,300）	¥296,625（¥282,500）
	塗装	¥332,010（¥316,200）	¥340,830（¥324,600）	¥342,195（¥325,900）
タモ	無塗装	¥390,390（¥371,800）	¥402,990（¥383,800）	¥402,360（¥383,200）
桧	無塗装	—	—	—
	塗装	—	—	—
杉	無塗装	—	—	—
	塗装	—	—	—

●表示価格は税込価格で（　）内は税抜き価格です。●受：受注生産品です。詳細についてはP4をご覧ください。
●表示価格には工事費は含まれておりません。●印刷のため実物と多少、色・柄が異なることがあります。面材サンプルなどでお確かめください。

組み合わせタイプ価格

箱型 B-14タイプ 折り返し階段（踊り場2段付）（上り切り14段）巾木（後付け）仕様

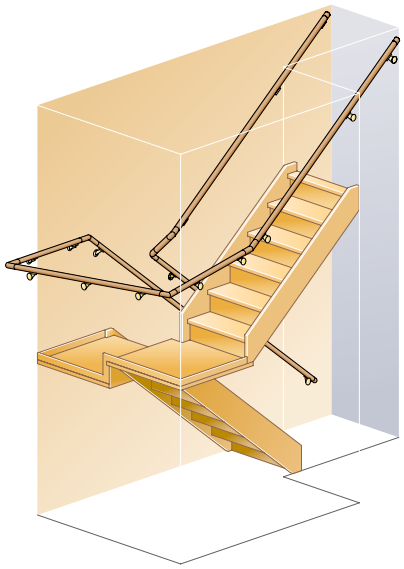

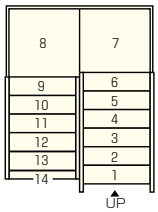

※図には手すりがありますが右記の価格には含まれておりません。
※プレカット加工費は右記の価格には含まれておりません。
※受け台は直のみ、巾木は後付けタイプで拾っています。

■拾い出し条件

●階段高／3,000㎜ ●踏面／200㎜ ●柱角／105㎜ ●鼻の出／30㎜
●直側板下伸び／なし

■プレカット加工費

加工方法	上り切り14段	上り切り15段
イージープレカット	¥9,345（¥8,900）/セット	¥10,185（¥9,700）/セット
オーダープレカット	¥18,690（¥17,800）/セット	¥20,370（¥19,400）/セット
くさび	¥4,305（¥4,100）/セット	

LV／踏板36㎜厚

名称	カラー	14段		15段
		910モジュール	メーターモジュール	910モジュール
ハードメープル ウォールナット ブラックチェリー	塗装	¥274,890（¥261,800）	¥288,960（¥275,200）	¥290,220（¥276,400）
チーク	塗装	¥333,690（¥317,800）	¥348,600（¥332,000）	¥266,280（¥253,600）
オーク	無塗装	¥198,450（¥189,000）	¥212,415（¥202,300）	¥210,735（¥200,700）
	塗装	¥239,925（¥228,500）	¥257,145（¥244,900）	¥254,100（¥242,000）
チェルード	塗装	¥206,745（¥196,900）	¥222,285（¥211,700）	¥219,345（¥208,900）
こがね桜	無塗装	¥186,375（¥177,500）	¥200,025（¥190,500）	¥198,398（¥188,950）
	塗装	¥206,745（¥196,900）	¥222,285（¥211,700）	¥219,345（¥208,900）
銘木欅	塗装	¥353,745（¥336,900）	¥380,100（¥362,000）	¥372,645（¥354,900）

集成／踏板30㎜厚※ピノアース・桧・杉は36㎜厚

名称	カラー	14段		15段
		910モジュール	メーターモジュール	910モジュール
ピノアース	無塗装	¥216,090（¥205,800）	¥224,700（¥214,000）	¥223,335（¥212,700）
	塗装	¥253,050（¥241,000）	¥263,445（¥250,900）	¥261,345（¥248,900）
ニュージーパイン	無塗装	¥187,425（¥178,500）	¥197,190（¥187,800）	¥193,200（¥184,000）
	塗装	¥222,705（¥212,100）	¥231,945（¥220,900）	¥229,530（¥218,600）
チェルード	無塗装	¥178,290（¥169,800）	¥187,740（¥178,800）	¥183,855（¥175,100）
	塗装	¥213,675（¥203,500）	¥222,180（¥211,600）	¥220,395（¥209,900）
オーク	無塗装	¥278,040（¥264,800）	¥291,690（¥277,800）	¥246,834（¥235,080）
	塗装	¥320,565（¥305,300）	¥336,210（¥320,200）	¥285,117（¥271,540）
タモ	無塗装	¥377,475（¥359,500）	¥397,320（¥378,400）	¥389,445（¥370,900）
桧	無塗装	¥357,630（¥340,600）	¥357,630（¥340,600）	¥369,495（¥351,900）
	塗装	¥432,390（¥411,800）	¥432,390（¥411,800）	¥446,775（¥425,500）
杉	無塗装	¥357,630（¥340,600）	¥357,630（¥340,600）	¥369,495（¥351,900）
	塗装	¥432,390（¥411,800）	¥432,390（¥411,800）	¥446,775（¥425,500）

箱型 B-15タイプ 折り返し階段（踊り場付）（中3段廻り）（上り切り14段）巾木（後付け）仕様

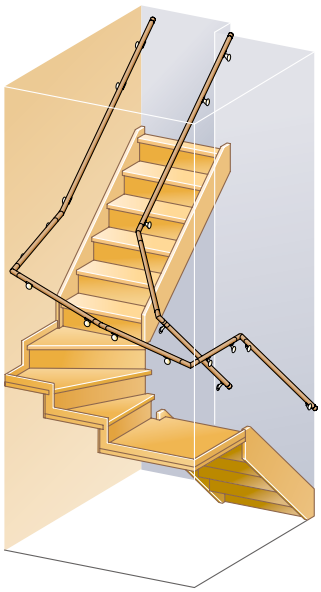

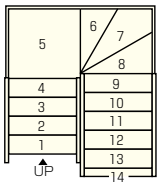

※図には手すりがありますが右記の価格には含まれておりません。
※プレカット加工費は右記の価格には含まれておりません。
※受け台は直のみ、巾木は後付けタイプで拾っています。

■拾い出し条件

●階段高／3,000㎜ ●踏面／200㎜ ●柱角／105㎜ ●鼻の出／30㎜
●直側板下伸び／なし

■プレカット加工費

加工方法	上り切り14段	上り切り15段
イージープレカット	¥7,670（¥7,300）/セット	¥8,505（¥8,100）/セット
オーダープレカット	¥15,330（¥14,600）/セット	¥17,010（¥16,200）/セット
くさび	¥4,305（¥4,100）/セット	

LV／踏板36㎜厚

名称	カラー	14段		15段
		910モジュール	メーターモジュール	910モジュール
ハードメープル ウォールナット ブラックチェリー	塗装	¥227,850（¥217,000）	¥252,630（¥240,600）	¥248,430（¥236,600）
チーク	塗装	¥268,695（¥255,900）	¥297,045（¥282,900）	¥282,135（¥268,700）
オーク	無塗装	¥164,325（¥156,500）	¥188,685（¥179,700）	¥182,280（¥173,600）
	塗装	¥198,030（¥188,600）	¥227,850（¥217,000）	¥217,665（¥207,300）
チェルード	塗装	¥170,625（¥162,500）	¥196,875（¥187,500）	¥188,895（¥179,900）
こがね桜	無塗装	¥153,825（¥146,500）	¥177,450（¥169,000）	¥171,308（¥163,150）
	塗装	¥170,625（¥162,500）	¥196,875（¥187,500）	¥188,895（¥179,900）
銘木欅	塗装	¥290,640（¥276,800）	¥329,700（¥314,000）	¥315,000（¥300,000）

集成／踏板30㎜厚※ピノアース・桧・杉は36㎜厚

名称	カラー	14段		15段
		910モジュール	メーターモジュール	910モジュール
ピノアース	無塗装	¥210,420（¥200,400）	¥215,565（¥205,300）	¥217,665（¥207,300）
	塗装	¥246,960（¥235,200）	¥253,260（¥241,200）	¥255,255（¥243,100）
ニュージーパイン	無塗装	¥176,400（¥168,000）	¥187,950（¥179,000）	¥182,175（¥173,500）
	塗装	¥208,950（¥199,000）	¥221,235（¥210,700）	¥215,775（¥205,500）
チェルード	無塗装	¥171,780（¥163,600）	¥183,120（¥174,400）	¥177,345（¥168,900）
	塗装	¥205,590（¥195,800）	¥217,245（¥206,900）	¥212,310（¥202,200）
オーク	無塗装	¥267,960（¥255,200）	¥286,125（¥272,500）	¥278,670（¥265,400）
	塗装	¥308,490（¥293,800）	¥329,385（¥313,700）	¥321,405（¥306,100）
タモ	無塗装	¥362,250（¥345,000）	—	¥378,000（¥360,000）
桧	無塗装	¥346,815（¥330,300）	—	¥361,200（¥344,000）
	塗装	¥419,475（¥399,500）	—	¥436,380（¥415,600）
杉	無塗装	¥346,815（¥330,300）	—	¥361,200（¥344,000）
	塗装	¥419,475（¥399,500）	—	¥436,380（¥415,600）

箱　型　B-16タイプ 折り返し階段（中6段廻り）（上り切り14段）

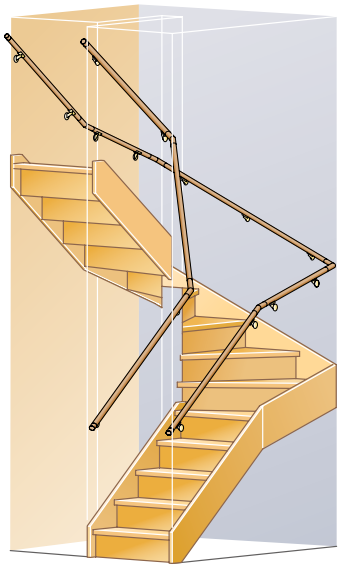

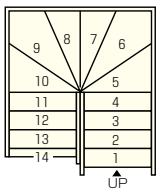

LV／踏板36㎜厚

名称	カラー	14段		15段
		910モジュール	メーターモジュール	910モジュール
ハードメープル ウォールナット ブラックチェリー	塗装	¥235,410（¥224,200）	¥274,260（¥261,200）	¥243,390（¥231,800）
チーク	塗装	¥271,425（¥258,500）	¥315,420（¥300,400）	¥279,615（¥266,300）
オーク	無塗装	¥168,105（¥160,100）	¥204,645（¥194,900）	¥174,300（¥166,000）
	塗装	¥203,595（¥193,900）	¥248,115（¥236,300）	¥210,840（¥200,800）
チェルード	塗装	¥175,560（¥167,200）	¥214,515（¥204,300）	¥181,860（¥173,200）
こがね桜	無塗装	¥157,395（¥149,900）	¥192,675（¥183,500）	¥163,118（¥155,350）
	塗装	¥175,560（¥167,200）	¥214,515（¥204,300）	¥181,860（¥173,200）
銘木欅	塗装	¥312,270（¥297,400）	¥366,870（¥349,400）	¥321,090（¥305,800）

集成／踏板30㎜厚※ピノアース・桧・杉は36㎜厚

名称	カラー	14段		15段
		910モジュール	メーターモジュール	910モジュール
ピノアース	無塗装	¥228,270（¥217,400）	¥231,210（¥220,200）	¥235,515（¥224,300）
	塗装	¥223,965（¥256,800）	¥273,315（¥260,300）	¥277,935（¥264,700）
ニュージーパイン	無塗装	¥188,895（¥179,900）	¥203,490（¥193,800）	¥194,670（¥185,400）
	塗装	¥223,965（¥213,300）	¥240,765（¥229,300）	¥230,790（¥219,800）
チェルード	無塗装	¥190,680（¥181,600）	¥205,590（¥195,800）	¥196,770（¥187,400）
	塗装	¥228,585（¥217,700）	¥245,070（¥233,400）	¥235,830（¥224,600）
オーク	無塗装	¥294,420（¥280,400）	¥319,410（¥304,200）	¥303,240（¥288,800）
	塗装	¥338,415（¥322,300）	¥367,080（¥349,600）	¥348,600（¥332,000）
タモ	無塗装	¥397,110（¥378,200）	¥432,180（¥411,600）	¥409,080（¥389,600）
桧	無塗装	¥397,215（¥378,300）	—	¥409,080（¥389,600）
	塗装	¥477,435（¥454,700）	—	¥491,820（¥468,400）
杉	無塗装	¥397,215（¥378,300）	—	¥409,080（¥389,600）
	塗装	¥477,435（¥454,700）	—	¥491,820（¥468,400）

※図には手すりがありますが右記の価格には含まれておりません。
※プレカット加工費は右記の価格には含まれておりません。

■拾い出し条件

●階段高／3,000㎜　●踏面／200㎜　●柱角／105㎜　●鼻の出／30㎜
●直側板下伸び／なし

■プレカット加工費

加工方法	上り切り14段	上り切り15段
イージープレカット	¥14,805（¥14,100）/セット	¥15,645（¥14,900）/セット
オーダープレカット	¥29,610（¥28,200）/セット	¥31,290（¥29,800）/セット
くさび	¥4,305（¥4,100）/セット	

箱　型　B-17タイプ 折り返し階段（中6段廻り）（上り切り14段）巾木（後付け）仕様

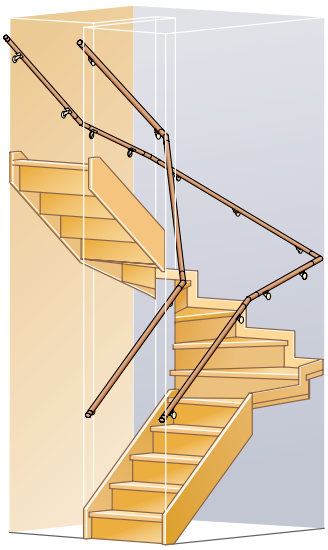

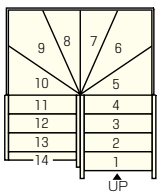

LV／踏板36㎜厚

名称	カラー	14段		15段
		910モジュール	メーターモジュール	910モジュール
ハードメープル ウォールナット ブラックチェリー	塗装	¥203,280（¥193,600）	¥242,130（¥230,600）	¥211,260（¥201,200）
チーク	塗装	¥228,900（¥218,000）	¥275,310（¥262,200）	¥239,505（¥228,100）
オーク	無塗装	¥146,055（¥139,100）	¥182,595（¥173,900）	¥152,250（¥145,000）
	塗装	¥175,875（¥167,500）	¥220,395（¥209,900）	¥183,120（¥174,400）
チェルード	塗装	¥151,620（¥144,400）	¥190,575（¥181,500）	¥157,920（¥150,400）
こがね桜	無塗装	¥136,605（¥130,100）	¥171,885（¥163,700）	¥142,328（¥135,550）
	塗装	¥151,620（¥144,400）	¥190,575（¥181,500）	¥157,920（¥150,400）
銘木欅	塗装	¥262,920（¥250,400）	¥317,520（¥302,400）	¥271,740（¥258,800）

集成／踏板30㎜厚※ピノアース・桧・杉は36㎜厚

名称	カラー	14段		15段
		910モジュール	メーターモジュール	910モジュール
ピノアース	無塗装	¥200,130（¥190,600）	¥203,070（¥193,400）	¥207,375（¥197,500）
	塗装	¥235,830（¥224,600）	¥239,505（¥228,100）	¥244,125（¥232,500）
ニュージーパイン	無塗装	¥160,755（¥153,100）	¥175,350（¥167,000）	¥166,530（¥158,600）
	塗装	¥190,155（¥181,100）	¥206,955（¥197,100）	¥196,980（¥187,600）
チェルード	無塗装	¥160,650（¥153,000）	¥175,560（¥167,200）	¥166,215（¥158,300）
	塗装	¥192,255（¥183,100）	¥208,740（¥198,800）	¥198,975（¥189,500）
オーク	無塗装	¥248,220（¥236,400）	¥273,210（¥260,200）	¥257,040（¥244,800）
	塗装	¥285,705（¥272,100）	¥314,370（¥299,400）	¥295,890（¥281,800）
タモ	無塗装	¥336,000（¥320,000）	—	¥347,970（¥331,400）
桧	無塗装	¥323,715（¥308,300）	—	¥335,580（¥319,600）
	塗装	¥390,285（¥371,700）	—	¥404,670（¥385,400）
杉	無塗装	¥323,715（¥308,300）	—	¥335,580（¥319,600）
	塗装	¥390,285（¥371,700）	—	¥404,670（¥385,400）

※図には手すりがありますが右記の価格には含まれておりません。
※プレカット加工費は右記の価格には含まれておりません。
※受け台は直のみ、巾木は後付けタイプで拾っています。

■拾い出し条件

●階段高／3,000㎜　●踏面／200㎜　●柱角／105㎜　●鼻の出／30㎜
●直側板下伸び／なし

■プレカット加工費

加工方法	上り切り14段	上り切り15段
イージープレカット	¥5,985（¥5,700）/セット	¥6,825（¥6,500）/セット
オーダープレカット	¥11,970（¥11,400）/セット	¥13,650（¥13,000）/セット
くさび	¥4,305（¥4,100）/セット	

組み合わせタイプ価格

箱型　B-18タイプ 折り返し階段（中4段廻り）（上り切り14段）巾木（後付け）仕様

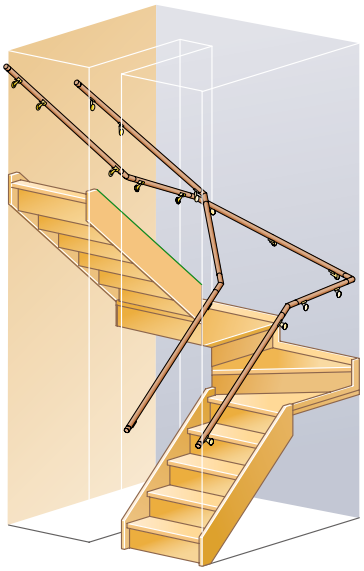

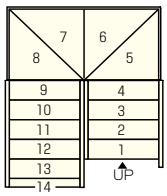

※図には手すりがありますが右記の価格には含まれておりません。
※プレカット加工費は右記の価格には含まれておりません。
※受け台は直のみ、巾木は後付けタイプで拾っています。

■拾い出し条件

●階段高／3,000㎜　●踏面／200㎜　●柱角／105㎜　●鼻の出／30㎜
●直側板下伸び／なし

■プレカット加工費

加工方法	上り切り14段	上り切り15段
イージープレカット	¥7,665（¥7,300）/セット	¥8,505（¥8,100）/セット
オーダープレカット	¥15,330（¥14,600）/セット	¥17,010（¥16,200）/セット
くさび	¥4,305（¥4,100）/セット	

LV／踏板36㎜厚

名称	カラー	14段		15段
		910モジュール	メーターモジュール	910モジュール
ハードメープル ウォールナット ブラックチェリー	塗装	¥246,960（¥235,200）	¥252,630（¥240,600）	¥259,140（¥246,800）
チーク	塗装	¥282,660（¥269,200）	¥289,275（¥275,500）	¥296,100（¥282,000）
オーク	無塗装	¥178,080（¥169,600）	¥185,640（¥176,800）	¥187,635（¥178,700）
	塗装	¥214,935（¥204,700）	¥224,385（¥213,700）	¥222,180（¥211,600）
チェルード	塗装	¥185,325（¥176,500）	¥193,830（¥184,600）	¥191,625（¥182,500）
こがね桜	無塗装	¥167,370（¥159,400）	¥174,930（¥166,600）	¥173,093（¥164,850）
	塗装	¥185,325（¥176,500）	¥193,830（¥184,600）	¥191,625（¥182,500）
銘木欅	塗装	¥313,845（¥298,900）	¥328,965（¥313,300）	¥322,665（¥307,300）

集成／踏板30㎜厚※ピノアース・桧・杉は36㎜厚

名称	カラー	14段		15段
		910モジュール	メーターモジュール	910モジュール
ピノアース	無塗装	¥216,090（¥205,800）	¥219,870（¥209,400）	¥223,335（¥212,700）
	塗装	¥253,680（¥241,600）	¥258,405（¥246,100）	¥261,975（¥249,500）
ニュージーパイン	無塗装	¥183,435（¥174,700）	¥188,160（¥179,200）	¥189,210（¥180,200）
	塗装	¥217,035（¥206,700）	¥220,815（¥210,300）	¥223,860（¥213,200）
チェルード	無塗装	¥172,200（¥164,000）	¥175,980（¥167,600）	¥178,290（¥169,800）
	塗装	¥206,115（¥196,300）	¥208,950（¥199,000）	¥213,360（¥203,200）
オーク	無塗装	¥269,010（¥256,200）	¥274,680（¥261,600）	¥279,720（¥266,400）
	塗装	¥310,485（¥295,700）	¥317,100（¥302,000）	¥323,400（¥308,000）
タモ	無塗装	¥364,035（¥346,700）	—	¥379,785（¥361,700）
桧	無塗装	¥348,390（¥331,800）	—	¥362,775（¥345,500）
	塗装	¥421,260（¥401,200）	—	¥438,165（¥417,300）
杉	無塗装	¥348,390（¥331,800）	—	¥362,775（¥345,500）
	塗装	¥421,260（¥401,200）	—	¥438,165（¥417,300）

箱型　B-19タイプ 折り返し階段（踊り場付）（中2段廻り）（上り切り14段）巾木（後付け）仕様

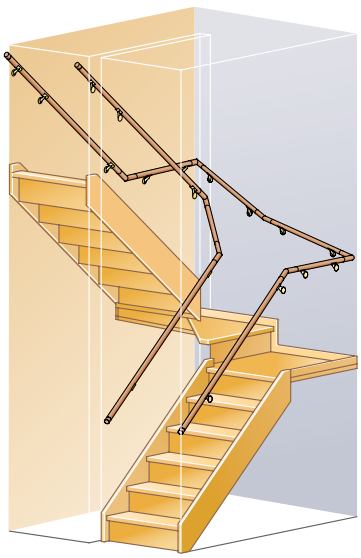

推奨

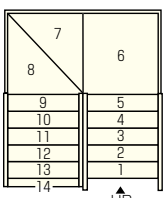

※図には手すりがありますが右記の価格には含まれておりません。
※プレカット加工費は右記の価格には含まれておりません。
※受け台は直のみ、巾木は後付けタイプで拾っています。

■拾い出し条件

●階段高／3,000㎜　●踏面／200㎜　●柱角／105㎜　●鼻の出／30㎜
●直側板下伸び／なし

■プレカット加工費

加工方法	上り切り14段	上り切り15段
イージープレカット	¥8,505（¥8,100）/セット	¥9,345（¥8,900）/セット
オーダープレカット	¥17,010（¥16,200）/セット	¥18,690（¥17,800）/セット
くさび	¥4,305（¥4,100）/セット	

LV／踏板36㎜厚

名称	カラー	14段		15段
		910モジュール	メーターモジュール	910モジュール
ハードメープル ウォールナット ブラックチェリー	塗装	¥250,950（¥239,000）	¥259,140（¥246,800）	¥263,130（¥250,600）
チーク	塗装	¥295,575（¥281,500）	¥305,235（¥290,700）	¥309,015（¥294,300）
オーク	無塗装	¥181,545（¥172,900）	¥191,415（¥182,300）	¥191,100（¥182,000）
	塗装	¥218,925（¥208,500）	¥231,210（¥220,200）	¥230,160（¥219,200）
チェルード	塗装	¥188,790（¥179,800）	¥199,815（¥190,300）	¥198,660（¥189,200）
こがね桜	無塗装	¥170,468（¥162,350）	¥180,233（¥171,650）	¥179,550（¥171,000）
	塗装	¥188,790（¥179,800）	¥199,815（¥190,300）	¥198,660（¥189,200）
銘木欅	塗装	¥317,940（¥302,800）	¥337,260（¥321,200）	¥333,900（¥318,000）

集成／踏板30㎜厚※ピノアース・桧・杉は36㎜厚

名称	カラー	14段		15段
		910モジュール	メーターモジュール	910モジュール
ピノアース	無塗装	¥215,250（¥205,000）	¥220,815（¥210,300）	¥222,495（¥211,900）
	塗装	¥252,210（¥240,200）	¥259,035（¥246,700）	¥260,505（¥248,100）
ニュージーパイン	無塗装	¥184,590（¥175,800）	¥191,205（¥182,100）	¥190,365（¥181,300）
	塗装	¥218,715（¥208,300）	¥224,490（¥213,800）	¥225,540（¥214,800）
チェルード	無塗装	¥174,300（¥166,000）	¥183,120（¥174,400）	¥183,120（¥174,400）
	塗装	¥208,635（¥198,700）	¥213,465（¥203,300）	¥215,355（¥205,100）
オーク	無塗装	¥272,580（¥259,600）	¥281,085（¥267,700）	¥283,290（¥269,800）
	塗装	¥314,160（¥299,200）	¥324,030（¥308,600）	¥327,075（¥311,500）
タモ	無塗装	¥368,865（¥351,300）	—	¥384,615（¥366,300）
桧	無塗装	¥351,750（¥335,000）	—	¥366,135（¥348,700）
	塗装	¥425,565（¥405,300）	—	¥442,470（¥421,400）
杉	無塗装	¥351,750（¥335,000）	—	¥366,135（¥348,700）
	塗装	¥425,565（¥405,300）	—	¥442,470（¥421,400）

見積書・プレゼンボード作成　ラクラクWEB見積　検索　▶P.5　デジタルカタログ　ウッドワン　カタログ　検索　▶P.598

箱　型　B-20タイプ 折り返し階段（中4段廻り）（上り切り14段）巾木（後付け）仕様

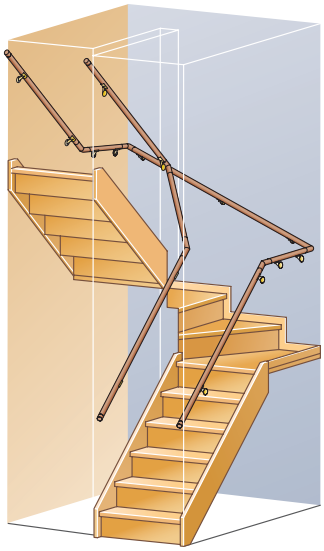

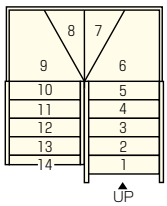

※図には手すりがありますが右記の価格には含まれておりません。
※プレカット加工費は右記の価格には含まれておりません。
※受け台は直のみ、巾木は後付けタイプで拾っています。

■拾い出し条件

●階段高／3,000㎜　●踏面／200㎜　●柱角／105㎜　●鼻の出／30㎜
●直側板下伸び／なし

■プレカット加工費

加工方法	上り切り14段	上り切り15段
イージープレカット	¥7,665（¥7,300）/セット	¥8,505（¥8,100）/セット
オーダープレカット	¥15,330（¥14,600）/セット	¥17,010（¥16,200）/セット
くさび	¥4,305（¥4,100）/セット	

LV／踏板36㎜厚

名称	カラー	14段		15段
		910モジュール	メーターモジュール	910モジュール
ハードメープル ウォールナット ブラックチェリー	塗装	¥247,380（¥235,600）	¥259,140（¥246,800）	¥255,360（¥243,200）
チーク	塗装	¥284,760（¥271,200）	¥298,200（¥284,000）	¥292,950（¥279,000）
オーク	無塗装	¥178,710（¥170,200）	¥190,995（¥181,900）	¥184,905（¥176,100）
	塗装	¥215,775（¥205,500）	¥230,895（¥219,900）	¥223,020（¥212,400）
チェルード	塗装	¥185,955（¥177,100）	¥199,605（¥190,100）	¥192,255（¥183,100）
こがね桜	無塗装	¥157,070（¥149,590）	¥172,830（¥164,600）	¥166,583（¥158,650）
	塗装	¥185,955（¥177,100）	¥199,605（¥190,100）	¥192,255（¥183,100）

集成／踏板36㎜厚

名称	カラー	14段		15段
		910モジュール	メーターモジュール	910モジュール
ピノアース	無塗装	¥275,940（¥262,800）	¥283,710（¥270,200）	¥283,185（¥269,700）
	塗装	¥326,760（¥311,200）	¥336,105（¥320,100）	¥335,055（¥319,100）
ニュージーパイン	無塗装	¥260,085（¥247,700）	¥264,075（¥251,500）	¥267,120（¥254,400）
	塗装	¥307,860（¥293,200）	¥312,480（¥297,600）	¥315,945（¥300,900）
チェルード	無塗装	¥263,970（¥251,400）	¥268,800（¥256,000）	¥270,690（¥257,800）
	塗装	¥316,155（¥301,100）	¥321,195（¥305,900）	¥324,240（¥308,800）
オーク	無塗装	¥333,060（¥317,200）	¥339,780（¥323,600）	¥343,560（¥327,200）
	塗装	¥390,075（¥371,500）	¥397,635（¥378,700）	¥402,150（¥383,000）

箱　型　B-21タイプ 折り返し階段（中4段廻り）（上り切り14段）

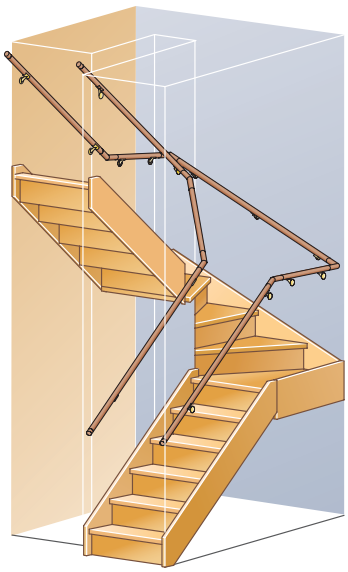

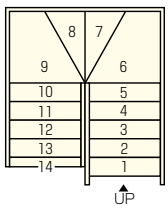

※図には手すりがありますが右記の価格には含まれておりません。
※プレカット加工費は右記の価格には含まれておりません。

■拾い出し条件

●階段高／3,000㎜　●踏面／200㎜　●柱角／105㎜　●鼻の出／30㎜
●直側板下伸び／なし

■プレカット加工費

加工方法	上り切り14段	上り切り15段
イージープレカット	¥16,485（¥15,700）/セット	¥17,325（¥16,500）/セット
オーダープレカット	¥32,970（¥31,400）/セット	¥34,650（¥33,000）/セット
くさび	¥4,305（¥4,100）/セット	

LV／踏板36㎜厚

名称	カラー	14段		15段
		910モジュール	メーターモジュール	910モジュール
ハードメープル ウォールナット ブラックチェリー	塗装	¥290,430（¥276,600）	¥296,100（¥282,000）	¥298,410（¥284,200）
チーク	塗装	¥333,795（¥317,900）	¥340,410（¥324,200）	¥342,825（¥326,500）
オーク	無塗装	¥208,845（¥198,900）	¥216,405（¥206,100）	¥215,040（¥204,800）
	塗装	¥253,575（¥241,500）	¥263,025（¥250,500）	¥260,820（¥248,400）
チェルード	塗装	¥218,610（¥208,200）	¥227,115（¥216,300）	¥224,910（¥214,200）
こがね桜	無塗装	¥189,630（¥180,600）	¥197,190（¥187,800）	¥195,353（¥186,050）
	塗装	¥218,610（¥208,200）	¥227,115（¥216,300）	¥224,910（¥214,200）

集成／踏板36㎜厚

名称	カラー	14段		15段
		910モジュール	メーターモジュール	910モジュール
ピノアース	無塗装	¥312,480（¥297,600）	¥316,260（¥301,200）	¥319,725（¥304,500）
	塗装	¥371,070（¥353,400）	¥375,795（¥357,900）	¥379,365（¥361,300）
ニュージーパイン	無塗装	¥296,625（¥282,500）		¥303,660（¥289,200）
	塗装	¥352,170（¥335,400）		¥360,255（¥343,100）
チェルード	無塗装	¥303,030（¥288,600）		¥309,750（¥295,000）
	塗装	¥363,195（¥345,900）		¥371,280（¥353,600）
オーク	無塗装	¥393,540（¥374,800）		¥404,040（¥384,800）
	塗装	¥459,165（¥437,300）		¥471,240（¥448,800）

●表示価格は税込価格で（　）内は税抜き価格です。●受：受注生産品です。詳細についてはP4をご覧ください。
●表示価格には工事費は含まれておりません。●印刷のため実物と多少、色・柄が異なることがあります。面材サンプルなどでお確かめください。

組み合わせタイプ価格

露出型　S-05タイプ 直階段（片側露出）（上り切り14段）※左側露出も同じ部材です。

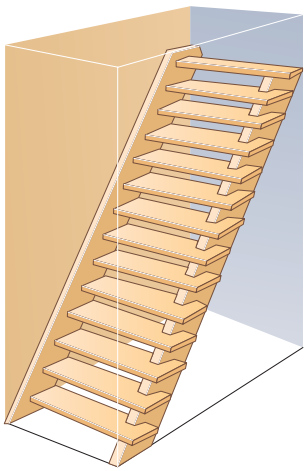

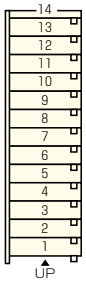

LV／踏板36㎜厚

名称	カラー	14段	
		910モジュール	メーターモジュール
ハードメープル ウォールナット ブラックチェリー	塗装	¥324,660（¥309,200）	—
チーク	塗装	¥374,010（¥356,200）	—
オーク	無塗装	¥197,505（¥188,100）	—
	塗装	¥238,875（¥227,500）	—
チェルード	塗装	¥207,900（¥198,000）	—
こがね桜	無塗装	¥188,580（¥179,600）	—
	塗装	¥207,900（¥198,000）	—
銘木欅	塗装	¥338,625（¥322,500）	—

集成階段
カタログ掲載品は側板が2面化粧となります。
露出の部分の側板は特注で3面化粧を対応しています。

■LV／910モジュール（上り切り14段）のケース

部　材	長　さ	枚　数
側板	4,500	1
ささら桁	4,500	1
踏板（6面貼）	1,000	13
上段框	1,000	1

※モジュール・樹種によって長さは異なります。

■プレカット加工費

オーダープレカット	¥50,505（¥48,100）/セット

ミックス型　M-08タイプ 折れ階段（踊り場付）（下4段片側露出）（上り切り14段）巾木（後付け）仕様

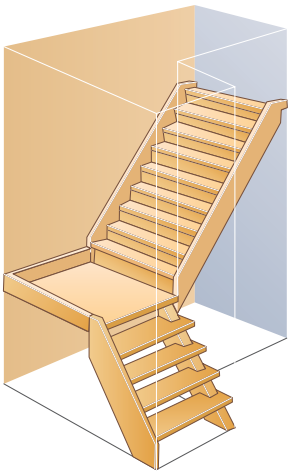

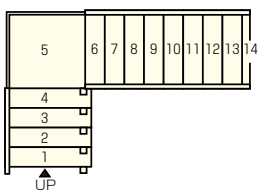

LV／踏板36㎜厚

名称	カラー	14段	
		910モジュール	メーターモジュール
ハードメープル ウォールナット ブラックチェリー	塗装	¥271,530（¥258,600）	¥310,485（¥295,700）
チーク	塗装	¥321,615（¥306,300）	¥365,505（¥348,100）
オーク	無塗装	¥185,955（¥177,100）	¥208,845（¥198,900）
	塗装	¥224,595（¥213,900）	¥252,420（¥240,400）
チェルード	塗装	¥194,145（¥184,900）	¥218,820（¥208,400）
こがね桜	無塗装	¥175,245（¥166,900）	¥197,610（¥188,200）
	塗装	¥194,145（¥184,900）	¥218,820（¥208,400）
銘木欅	塗装	¥324,450（¥309,000）	¥366,870（¥349,400）

集成階段
カタログ掲載品は側板が2面化粧となります。
露出の部分の側板は特注で3面化粧を対応しています。

■LV／910モジュール（上り切り14段）のケース

部　材	長　さ	枚　数
側板	2,000	1
	3,300	2
ささら桁	2,000	1
踏板（6面貼）	1,000	4
（2面貼）	830	8
踊り場（箱型用）	1,000	1
蹴込板	900	10
巾木	950	2
上段框	1,000	1

※モジュール・樹種によって長さは異なります。

■プレカット加工費

オーダープレカット	¥29,190（¥27,800）/セット
くさび	¥4,305　（¥4,100）/セット

ミックス型　M-09タイプ 廻り階段（中3段廻り）（下4段片側露出）（上り切り14段）※左側露出も同じ部材です。

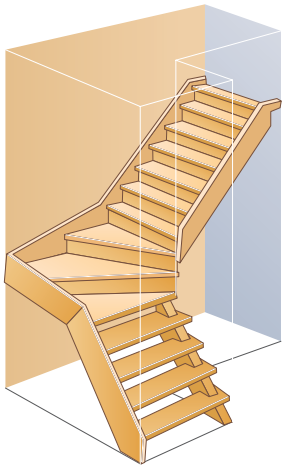

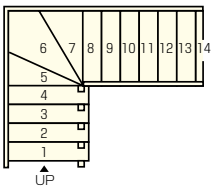

■LV／910モジュール（上り切り14段）のケース

部　材	長　さ	枚　数
側板	2,000	1
	3,300	2
廻り側板	2,400	1
ささら桁	2,000	1
踏板（6面貼）	1,000	4
（2面貼）	830	6
廻り踏板	940	1
蹴込板	900	8
	1,200	2
上段框	1,000	1

※モジュール・樹種によって長さは異なります。

■プレカット加工費

オーダープレカット	¥34,650（¥33,000）/セット
くさび	¥4,305（¥4,100）/セット

※プレカット加工費は右記の価格には含まれておりません。

LV／踏板36㎜厚

名称	カラー	14段	
		910モジュール	メーターモジュール
ハードメープル ウォールナット ブラックチェリー	塗装	¥261,555（¥249,100）	¥314,475（¥299,500）
チーク	塗装	¥301,350（¥287,000）	¥360,885（¥343,700）
オーク	無塗装	¥177,450（¥169,000）	¥212,520（¥202,400）
	塗装	¥215,040（¥204,800）	¥257,565（¥245,300）
チェルード	塗装	¥185,640（¥176,800）	¥223,020（¥212,400）
こがね桜	無塗装	¥166,950（¥159,000）	¥200,970（¥191,400）
	塗装	¥185,640（¥176,800）	¥223,020（¥212,400）
銘木欅	塗装	¥322,875（¥307,500）	¥380,835（¥362,700）

集成階段
カタログ掲載品は側板が2面化粧となります。
露出の部分の側板は特注で3面化粧を対応しています。

階段廻り部材



使用階段材：集成ピノアース（ナチュラル色）
使用階段廻り部材：R66型（ナチュラル色）

階段材とコーディネートされた充実のラインナップ。
住空間のイメージづくりに重宝します。

階段廻り部材構成図

■ひな段型階段

洋風住宅に多いタイプでデザイン性が高く、露出型階段並みの開放感が得られます。曲線部材を用いると、豪華で美しい仕上がりにすることができます。

ロゼット（R66シリーズ）



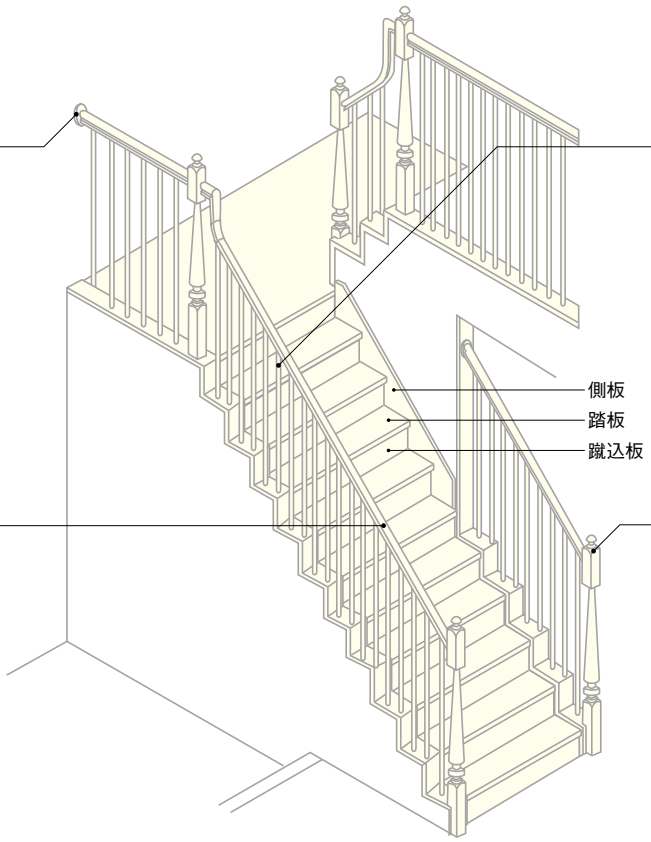

子柱



手すり



親柱



■露出型階段

踏板の裏面も見せ、ささら桁とよばれる太い材料で支えるタイプです。和風住宅に多く用いられ、真壁の柱とはよくマッチします。

親柱・子柱・手すり



デザイン階段用手すり

デザイン階段の意匠性をさらに引き立てるアルミ製・木製の部材をご用意。



使用階段廻り部材：デザイン階段用手すり

デザイン階段用手すりについては右記のページをご覧ください。 ▶P.278~279

丸型手すり φ35シリーズ



使用階段材：LVチェルード（ペール色）　使用階段廻り部材：手すり丸型M35（カラーセレクションタイプ）（ペール色）

高齢者やお子様の安全に配慮したφ35シリーズ。
省施工部材を充実し、施工時間の大幅短縮を実現しました。

住宅への階段手すりの設置は建築基準法で義務化されています。また、ご家族への安全の配慮として、階段手すりを設置するニーズは高まっています。ウッドワンではこうした背景を踏まえ、お子さまや高齢者に、握りやすいφ35サイズの手すりをご用意。住宅完成後やリフォーム時でも設置しやすい取付金具をご用意し、施工の手間や工期の大幅短縮を実現しました。



使用階段材 :集成ニュージーパイン®（ナチュラル色）
使用階段廻り部材 :手すり丸型M35タモ（クリア塗装）

⚠ 注意

- ●手すりを取り付ける位置はコンパネ等で必ず補強した部分に取り付けてください。
- ●ブラケットの間隔は900㎜以内として施工してください。又、接続部分から60㎜以内に取り付けてください。

見積書・プレゼンボード作成　ラクラクWEB見積　検索　▶P.5　デジタルカタログ　ウッドワン　カタログ　検索　▶P.598

丸型手すり φ35シリーズ構成部材

手すり部



ジョイント部



木製可変自在エルボー



フリージョイント金具

エンド部（エンドエルボー）

エンドエルボー金具



木製エンドエルボー





シンプルタイプ　スクエアタイプ



エンド部（エンドキャップ）



エンドキャップT35

ジョイント部（ジョイント金具）



ジョイント金具

ブラケット部

壁取り付けブラケット



シンプルタイプ

壁取り付け（首振り）ブラケット



直型ブラケット



シンプルタイプ

●寸法図（㎜）

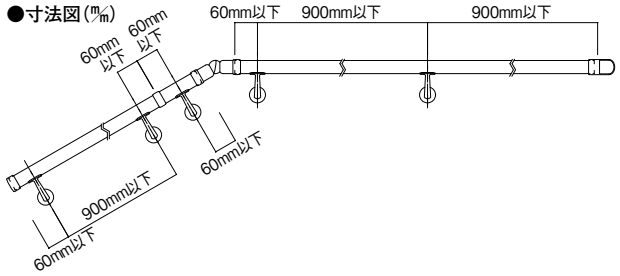

I型セット



GL型セット



●カラーセレクションタイプ商品の使用基材について

カラー		基材
A	無塗装	ニュージーパイン®
NL	ナチュラル色	
HB	ハニーブラウン色	
MB	ミディアムブラウン色	
WH	ホワイト色	
UH	自然塗装クリア色	
UT	自然塗装ハニーブラウン色	
UG	自然塗装ホワイト色	
PL	ペール色	
NP	ナチュラルピンク色	

カラー		基材
CP	センターピンク色	タウンサエット
BN	ブラウン色	
DK	ダークブラウン色	
W	グランナット®	
DE	ディープブラウン色	

●カラーコーディネートについて

階段材カラー		丸棒手すり推奨カラー	
LVオーク	LC ライトクリア色	タモ	B クリア塗装
集成オーク	B クリア塗装	オーク	B クリア塗装
集成チェルード	B クリア塗装		
LVオーク	DO ダーク色	カラーセレクションタイプ	DK ダークブラウン色
集成オーク	DO ダーク色		
集成チェルード	DO ダーク色		
LVチェルード	Q グランチーク®	カラーセレクションタイプ	CP センターピンク色
集成チェルード	Q グランチーク®		
LVこがね桜	B クリア塗装	タモ	B クリア塗装
		オーク	B クリア塗装

●表示価格は税込価格で（　）内は税抜き価格です。●受：受注生産品です。詳細については P4 をご覧ください。
●表示価格には工事費は含まれておりません。●印刷のため実物と多少、色・柄が異なることがあります。面材サンプルなどでお確かめください。

φ35シリーズ・手すりブラケットシステム

F☆☆☆☆ | 4VOC基準適合（木質建材） | 低VOC

設計施工資料 ▶P.550

ReNEW 手すり丸型M35（カラーセレクションタイプ）



A 無塗装* | WH ホワイト色* | NL ナチュラル色* | HB ハニーブラウン色 | MB ミディアムブラウン色* | PL ペール色* | NP ナチュラルピンク色* | UH 自然塗料クリア色* | UT 自然塗料ハニーブラウン色* | UG 自然塗料ホワイト色*



CP センターピンク色 | BN ブラウン色 | DK ダークブラウン色 | W グランナット® | DE ディープブラウン色

サイズ（㎜）	品番	設計価格／本	梱包単位
* 2,400×35φ	TM2324-□	¥6,195 （¥5,900）	1

長さ2,400mmは上記*印のカラーのみの対応となります。

3,000×35φ	TM7722-□	¥8,715 （¥8,300）	1
4,000×35φ	TM7723-□	¥11,550 （¥11,000）	1

ReNEW 手すりエンドキャップT35（カラーセレクションタイプ）



品番	設計価格／箱	梱包入数	対応カラー記号選択
TC7783-□	¥3,150（¥3,000） ¥1,575（¥1,500）／個	2	品番の□にカラー記号をお入れください。 A 無塗装 / WH ホワイト色 / NL ナチュラル色 / HB ハニーブラウン色 / MB ミディアムブラウン色 PL ペール色 / NP ナチュラルピンク色 / UH 自然塗料クリア色 / UT 自然塗料ハニーブラウン色 愛5 / UG 自然塗料ホワイト色 愛5 CP センターピンク色 / BN ブラウン色 / DK ダークブラウン色 / W グランナット® / DE ディープブラウン色

ReNEW 木製エンドエルボー金具（カラーセレクションタイプ）

※「I型セット」「GL型セット」へは使用できません。



品番 ゴールド	品番 シルバー	設計価格／個	発注単位	対応カラー記号選択
TB7759-G-□	TB7759-S-□	¥7,665 （¥7,300）	1	品番の□にカラー記号をお入れください。 A 無塗装 / WH ホワイト色 / NL ナチュラル色 / HB ハニーブラウン色 / MB ミディアムブラウン色 PL ペール色 / NP ナチュラルピンク色 / UH 自然塗料クリア色 / UT 自然塗料ハニーブラウン色 愛5 / UG 自然塗料ホワイト色 愛5 CP センターピンク色 / BN ブラウン色 / DK ダークブラウン色 / W グランナット® / DE ディープブラウン色

ReNEW 木製可変自在エルボー（カラーセレクションタイプ）



※対応角度:90～270度

品番 ゴールド	品番 シルバー	設計価格／個	発注単位	対応カラー記号選択
TB7723-G-□	TB7723-S-□	¥6,405 （¥6,100）	1	品番の□にカラー記号をお入れください。 A 無塗装 / WH ホワイト色 / NL ナチュラル色 / HB ハニーブラウン色 / MB ミディアムブラウン色 PL ペール色 / NP ナチュラルピンク色 / UH 自然塗料クリア色 / UT 自然塗料ハニーブラウン色 愛5 / UG 自然塗料ホワイト色 愛5 CP センターピンク色 / BN ブラウン色 / DK ダークブラウン色 / W グランナット® / DE ディープブラウン色

ReNEW
ピノアース・ニュージーパイン®と、
チェルードの品番が統合されます。

手すり丸型M35 タモ



A 無塗装　B クリア塗装

サイズ(㎜)	品番	設計価格／本	梱包単位
3,000×φ35	TM3542-□	確 ¥10,500（¥10,000）	1
4,000×φ35	TM3543-□	確 ¥13,860（¥13,200）	1

手すりエンドキャップT35 タモ



品番	設計価格／箱	梱包入数	対応カラー記号選択
TC0483-□	確 ¥3,780（¥3,600） ¥1,890（¥1,800）／個	2	A 無塗装　B クリア塗装

品番の□にカラー記号をお入れください。

木製エンドエルボー金具 タモ

※「I型セット」「GL型セット」へは使用できません。



品番		設計価格／個	発注単位	対応カラー記号選択
ゴールド	シルバー			品番の□にカラー記号をお入れください。
TB5337-□	TB6337-□	確 ¥9,240（¥8,800）	1	A 無塗装　B クリア塗装

木製可変自在エルボー タモ



※対応角度:90～270度

品番		設計価格／個	発注単位	対応カラー記号選択
ゴールド	シルバー			品番の□にカラー記号をお入れください。
TB5335-□	TB6335-□	確 ¥7,770（¥7,400）	1	A 無塗装　B クリア塗装

手すり丸型M35 オーク



B クリア塗装　BN ブラウン色　DO ダーク色

サイズ(㎜)	品番	設計価格／本	梱包単位
4,000×φ35	TMM253-□	¥15,015（¥14,300）	1

手すり丸型M35 ハードメープル／ウォールナット／ブラックチェリー



ハードメープル　ウォールナット　ブラックチェリー

サイズ(㎜)	品番			設計価格／本	梱包単位
	ハードメープル	ウォールナット	ブラックチェリー		
4,000×φ35	TMM023-B	TMM073-B	TMM233-B	¥15,015（¥14,300）	1

手すり丸型M35 LVL

基材:広葉樹LVL



B クリア塗装　BN ブラウン色

サイズ(㎜)	品番	設計価格／本	梱包単位
2,000×φ35	TM3511-□	¥8,085（¥7,700）	1
3,000×φ35	TM3512-□	¥11,550（¥11,000）	1
4,200×φ35	TM3513-□	¥16,065（¥15,300）	1

●確 は在庫ご確認商品です。●表示価格は税込価格で（　）内は税抜き価格です。●受□ :受注生産品です。詳細については P4をご覧ください。
●表示価格には工事費は含まれておりません。●印刷のため実物と多少、色・柄が異なることがあります。面材サンプルなどでお確かめください。

φ35シリーズ・手すりブラケットシステム

設計施工資料 ▶P.550

直型ブラケット



金具カラー	品番（台座一体型）	設計価格／箱	梱包入数
ReNEW ゴールド	TB4414-G	¥6,195（¥5,900） ¥1,549（¥1,475）／個	4
ReNEW シルバー	TB4414-S		
ReNEW ブラック	TB4414-B		

●寸法図（㎜）

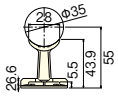



シンプルタイプ	4個入り		1個入り	
金具カラー	品番	設計価格	品番	設計価格
ゴールド	TB6434-G	¥6,195（¥5,900）	TB64341-G	¥1,638（¥1,560）
シルバー	TB6434-S		TB64341-S	

●寸法図（㎜）

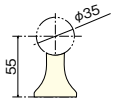

壁取り付けブラケット



金具カラー	品番（台座一体型）	設計価格／箱	梱包入数
ReNEW ゴールド	TB4412-G	¥6,195（¥5,900） ¥1,549（¥1,475）／個	4
ReNEW シルバー	TB4412-S		
ReNEW ブラック	TB4412-B		

●寸法図（㎜）

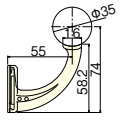



シンプルタイプ	4個入り		1個入り	
金具カラー	品番	設計価格	品番	設計価格
ゴールド	TB6432-G	¥6,195（¥5,900）	TB64321-G	¥1,638（¥1,560）
シルバー	TB6432-S		TB64321-S	

●寸法図（㎜）

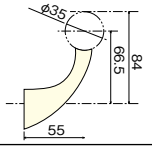

壁取り付け（首振り）ブラケット



※下げ角度:左右に30度

金具カラー	品番（台座一体型）	設計価格／箱	梱包入数
ReNEW ゴールド	TB4413-G	¥7,350（¥7,000） ¥1,838（¥1,750）／個	4
ReNEW シルバー	TB4413-S		
NEW ブラック	TB4413-B		

●寸法図（㎜）

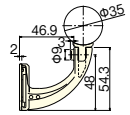

ジョイント金具



金具カラー	品番	設計価格／個	梱包入数
ゴールド	TB5035	¥2,625（¥2,500）	1
シルバー	受5 TB4250		

ReNEW

着脱ブラケットが台座一体型になり、ブラケットカバーが外れにくくなりました。


従来の形状



新形状

台座に段差を設けることにより、ブラケットの台座が石膏ボードなどにめり込んでも、カバーが外れにくくなりました。


従来の形状



新形状

さらにカバーをブラケットのネックの上部から取り付ける形状にすることで、よりカバーが外れにくくなっています。

見積書・プレゼンボード作成 ラクラクWEB見積 検索 ▶P.5
デジタルカタログ ウッドワン カタログ 検索 ▶P.598

エンドエルボー金具



金具カラー	品番 着脱あり	設計価格／個	発注単位
ゴールド	TB4111	¥4,410（¥4,200）	1
シルバー	TB4211		
ブラック	TB4311-B		

●寸法図(㎜)

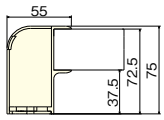

シンプルタイプ



金具カラー	品番 一体式	設計価格／個	発注単位
ゴールド	TB6435-G	¥4,410（¥4,200）	1
シルバー	TB6435-S		

●寸法図(㎜)

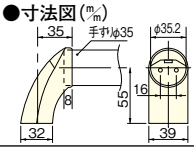

スクエアタイプ



金具カラー	品番 一体式	設計価格／個	発注単位
ゴールド	TB6438-G	¥4,410（¥4,200）	1
シルバー	TB6438-S		

●寸法図(㎜)

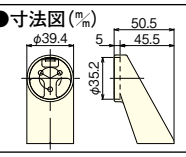

フリージョイント金具



金具カラー	品番 一体式	設計価格／個	発注単位
ゴールド	TB6436-G	¥3,780（¥3,600）	1
シルバー	TB6436-S		
ブラック	TB6436-B		

●寸法図(㎜)

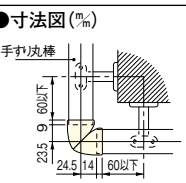

NEW



※可変範囲：90～120度

金具カラー	品番 分割式（調整付）	設計価格／個	発注単位
ゴールド	TB4115	￥3,780（¥3,600）	1
シルバー	TB4215		

●寸法図(㎜)

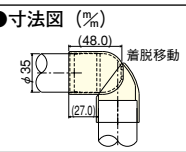

L型金具



金具カラー	品番 一体式	設計価格／個	発注単位
ゴールド	TB6437-G	¥4,410（¥4,200）	1
シルバー	TB6437-S		

●寸法図(㎜)

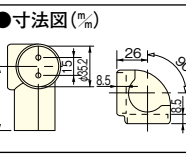

φ35シリーズ・手すりブラケットシステム

F☆☆☆☆ | 4VOC基準適合(木質建材) | 低VOC

設計施工資料 ▶P.550

手すり着脱ブラケットシステム

■クロス貼り工程前での手すり取り付け施工が可能となり現場でのムダ・ムラを解消!

① 手すり施工



壁の下地材の墨出しした位置に仮留め用のビス1本を打ち込み、手すりを取り付けます。



② クロス施工前に手すりを取り外します。(直線部ごと)

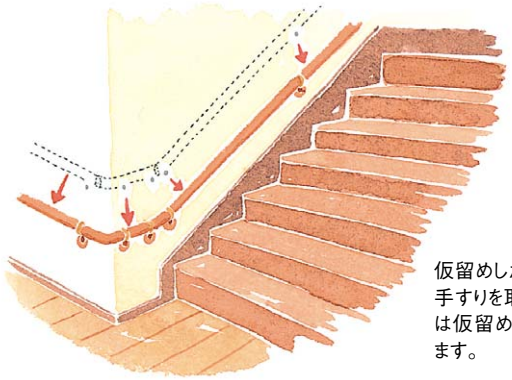

仮留めしたビスを少し緩め、手すりを取り外します。壁には仮留めのビスだけが残ります。



③ クロス貼りもスムーズにできます。



ビスの突起部を目安にクロスに切れ目を入れてください。

※切れ目はブラケットキャップで隠れる大きさにしてください。

④ 手すりをもとの通りに取り付けます。



仮留め用のビスにブラケットを取り付けた後、残りのビスを打ち込み本固定します。最後にブラケットカバーをかぶせ、完成です。



■リフォームでのクロス貼り換えが容易にできます。

■引越時など、荷物の搬入には通路を広く確保できます。

■当社新施工システム(内装材後付施工)にてトータルコストダウン。

リフォーム用手すり

F☆☆☆☆ | 4VOC 基準適合（木質建材） | 低VOC

手すり ▶P.552

カラー記号選択　品番の□にカラー記号をお入れください。

B クリア塗装　WH ホワイト色
BN ブラウン色　DK ダークブラウン色



リフォーム時、構造躯体の様々な状況に対して、後付け用ベース材をお使い頂き、手すりの設置を可能としております。

■リフォーム時、下地補強なしでの手すり設置が可能となります。

■スタート・エンド部分には、木製カバーの取付けにより意匠性が向上いたします。

※後付け用ベース材をお使い頂く場合は、専用の後付け用ブラケットをお使いください。

後付け用ベース材（集成オーク）



サイズ（㎜）	品番	設計価格／本	発注単位
4,200×70×21	KU3141-□	¥15,225（¥14,500）	1

●寸法図（㎜）

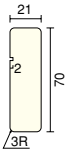

後付け用エンドブラケット



金具カラー	品番	設計価格／箱	梱包入数
ゴールド	TB2037	¥4,463（¥4,250）	1

●寸法図（㎜）

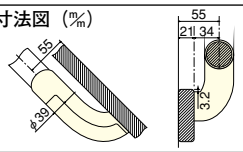

後付け用ブラケット



金具カラー	品番	設計価格／箱	梱包入数
ゴールド	TB2035	¥6,195（¥5,900） ¥1,549（¥1,475）／個	4

●寸法図（㎜）

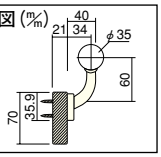

スタート・エンド役物



品番	設計価格／箱	梱包入数
KU3131-□	¥5,145（¥4,900） ¥2,573（¥2,450）／個	2

●寸法図（㎜）

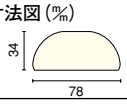

φ35シリーズ・手すりセット（Ⅰ型セット・GL型セット）

ReNEW
ピノアース・ニュージーパイン®と、チェルードの品番が統合されます。

F☆☆☆☆ | 4VOC基準適合（木質建材） | 低VOC

玄関や階段の昇降口など、段差のある場所に。



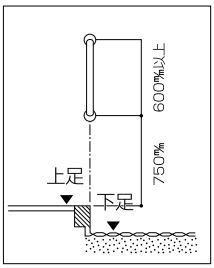

●寸法図（㎜）

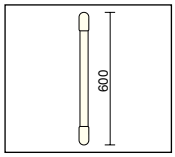



ReNEW 手すり丸型φ35 Ⅰ型セット（カラーセレクションタイプ）

セット品番 ゴールド	セット品番 シルバー	設計価格／セット	発注単位	カラー記号選択 品番の□にカラー記号をお入れください。
TM7733-G-□	TM7733-S-□	¥9,765（¥9,300）	1	A 無塗装 / WH ホワイト色 / NL ナチュラル色 / HB ハニーブラウン色 / MB ミディアムブラウン色 / PL ペール色 / NP ナチュラルピンク色 / UH 自然塗料クリア色 / UT 受5 自然塗料ハニーブラウン色 / UG 受5 自然塗料ホワイト色 / CP センターピンク色 / BN ブラウン色 / DK ダークブラウン色 / W グランナット® / DE ディープブラウン色

手すり丸型φ35 Ⅰ型セット タモ

セット品番 ゴールド	セット品番 シルバー	設計価格／セット	発注単位	カラー記号選択 品番の□にカラー記号をお入れください。
TM3533-G-B	TM3533-S-B	確¥11,760（¥11,200）	1	B クリア塗装

立ち座りを必要とするトイレに。



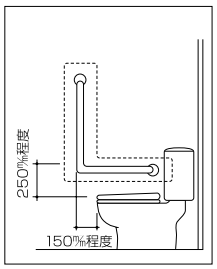

●寸法図（㎜）

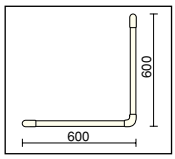



ReNEW 手すり丸型φ35 GL型セット（カラーセレクションタイプ）

セット品番 ゴールド	セット品番 シルバー	設計価格／セット	発注単位	カラー記号選択 品番の□にカラー記号をお入れください。
TM7734-G-□	TM7734-S-□	¥20,685（¥19,700）	1	A 無塗装 / WH ホワイト色 / NL ナチュラル色 / HB ハニーブラウン色 / MB ミディアムブラウン色 / PL ペール色 / NP ナチュラルピンク色 / UH 自然塗料クリア色 / UT 受5 自然塗料ハニーブラウン色 / UG 受5 自然塗料ホワイト色 / CP センターピンク色 / BN ブラウン色 / DK ダークブラウン色 / W グランナット® / DE ディープブラウン色

手すり丸型φ35 GL型セット タモ

セット品番 ゴールド	セット品番 シルバー	設計価格／セット	発注単位	カラー記号選択 品番の□にカラー記号をお入れください。
TM3534-G-B	TM3534-S-B	確¥24,885（¥23,700）	1	B クリア塗装

Information 発注、施工にあたって、以下の点をご確認ください。

●壁面に固定される下地には必ずベニヤ（12㎜以上）の補強材を入れてから取り付けてください。

収納 床材 階段材 カウンター 内装壁材・天井材 デザイン階段 カーブ階段 リフォーム階段 セットオン階段 LV階段 集成階段 屋根裏収納はしご 階段廻り部材 35φ手すり 親柱・子柱 R66 特注対応 プレカット リフォーム専用 別売品 発注書 設計施工資料 品番索引 仕様変更生産終了のご案内

腰手すり®

F☆☆☆☆ | 4VOC 基準適合（木質建材） | 低VOC

設計施工資料 ▶P.553

カラー記号選択　品番の□にカラー記号をお入れください。

NL ナチュラル色　HB ハニーブラウン色　MB ミディアムブラウン色

高齢者にも配慮した伝い歩きし易く意匠性にも優れた手すりです。

施工例









■高齢者にも配慮し、手の平・肘を腰手すりにそえ、体重を掛けながら伝い歩きする事ができます。

■当社、腰壁ピノアースシリーズとの兼用により豪華な空間を提案できます。

■出隅・入り隅役物材採用により簡易施工を可能とします。

※腰手すりをお使いいただく場合は、専用の腰手すり受けブラケットをセットでお使いください。

腰手すり®



サイズ（㎜）	品番	設計価格／本	発注単位
4,000×95×40	TL2314-□	受5 ¥27,825（¥26,500）	1

出隅材



※金具同梱

サイズ（㎜）	品番	設計価格／個	発注単位
104×104	TL2320-□	受5 ¥12,075（¥11,500）	1

●寸法図（㎜）

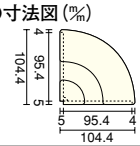

入り隅材



※金具同梱

サイズ（㎜）	品番	設計価格／個	発注単位
109×109	TL2330-□	受5 ¥12,075（¥11,500）	1

●寸法図（㎜）

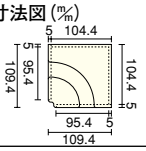

スタート・エンド部材



サイズ（㎜）	品番	設計価格／セット	梱包入数
—	TL2340-□	受5 ¥6,090（¥5,800） ¥3,045（¥2,900）／個	2

●寸法図（㎜）

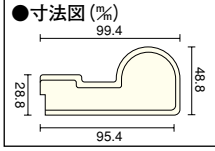

腰手すり受けブラケット



サイズ（㎜）	品番	設計価格／箱	梱包入数
75φ用	TB8335	¥2,415（¥2,300）	1
	TB8336	¥9,765（¥9,300） ¥1,953（¥1,860）／個	5

●寸法図（㎜）

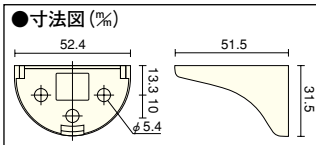

●確は在庫ご確認商品です。●表示価格は税込価格で（　）内は税抜き価格です。●受□：受注生産品です。詳細については P4 をご覧ください。
●表示価格には工事費は含まれておりません。●印刷のため実物と多少、色・柄が異なることがあります。面材サンプルなどでお確かめください。

親柱・子柱・手すり

親柱M型・子柱E型

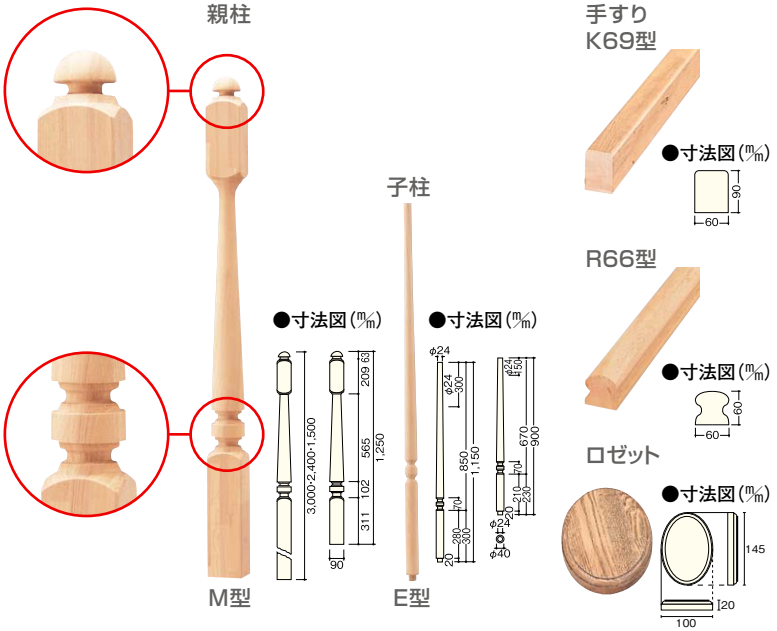

親柱・子柱H型

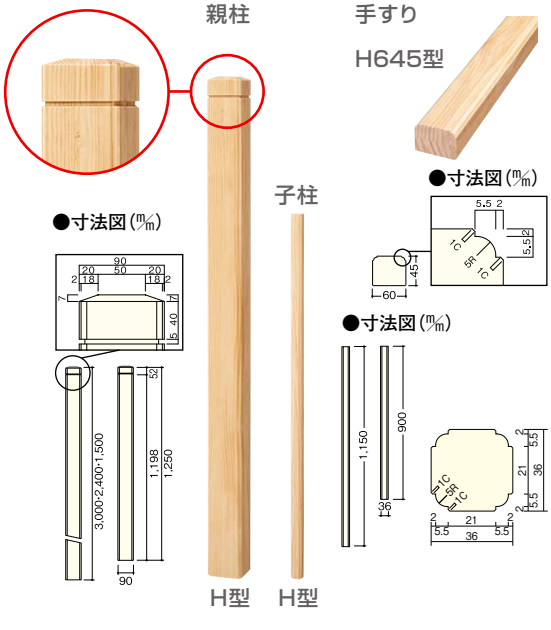



35φ丸棒手すり ▶P.370



R66シリーズ ▶P.386



手すりD型／子柱(アルミ)
LVハードメープル／LVウォールナット／
LVブラックチェリー コーディネート部材 ▶P.383

●カラーセレクションタイプ商品の使用基材について

カラー	基材
A 無塗装	ニュージーパイン®
NL ナチュラル色	
HB ハニーブラウン色	
MB ミディアムブラウン色	
WH ホワイト色	
UH 自然塗装クリア色	
UT 自然塗装ハニーブラウン色	
UG 自然塗装ホワイト色	
PL ペール色	
NP ナチュラルピンク色	

カラー	基材
CP センターピンク色	タウンサエット
Q グランチーク®	
BN ブラウン色	
DK ダークブラウン色	
W グランナット®	
DE ディープブラウン色	

●カラーコーディネートについて

階段材カラー		親柱・子柱 推奨カラー	
LVオーク	LC ライトクリア色	タモ	B クリア塗装
集成オーク	B クリア塗装		
集成チェルード	B クリア塗装		
LVオーク	DO ダーク色	カラーセレクションタイプ	DK ダークブラウン色
集成オーク	DO ダーク色		
集成チェルード	DO ダーク色		
LVこがね桜	B クリア塗装	タモ	B クリア塗装

見積書・プレゼンボード作成 ラクラクWEB見積 検索 ▶P.5
デジタルカタログ ウッドワン カタログ 検索 ▶P.598

親柱M型・子柱E型

ReNEW
ピノアース・ニュージーパイン®と、チェルードの品番が統合されます。

F☆☆☆☆ | 4VOC基準適合（木質建材） | 低VOC

プレカットシステム対応 ▶P.384　設計施工資料 ▶P.546

カラー記号選択　品番の□にカラー記号をお入れください。

A 無塗装	WH ホワイト色	NL ナチュラル色	HB ハニーブラウン色
MB ミディアムブラウン色	PL ペール色	NP ナチュラルピンク色	CP センターピンク色
BN ブラウン色	DK ダークブラウン色	DE ディープブラウン色	Q グランチーク®
UH 自然塗料クリア色	UT 受5 自然塗料ハニーブラウン色	UG 受5 自然塗料ホワイト色	W グランナット®

《集成タモについて》
海外でタモを「保護指定樹種」に指定する動きがあり、今後の見通しが立たない状況の為、在庫確認商品とさせて頂きます。納期については弊社営業所へお問い合わせください。

タモ カラー記号選択　品番の□にカラー記号をお入れください。

A 無塗装	B クリア塗装	BN ブラウン色

ReNEW 親柱M型（カラーセレクションタイプ）

サイズ（㎜）	品番	設計価格／本 無塗装	設計価格／本 塗装	梱包単位
1,250×90×90	OM7711-□	¥25,935 (¥24,700)	¥28,875 (¥27,500)	1
1,500×90×90	OM7712-□	¥31,185 (¥29,700)	¥34,440 (¥32,800)	1
2,400×90×90	OM7713-□	¥51,765 (¥49,300)	¥57,330 (¥54,600)	1
3,000×90×90	OM7714-□	¥62,055 (¥59,100)	¥68,880 (¥65,600)	1

親柱M型 タモ

サイズ（㎜）	品番	設計価格／本 無塗装	設計価格／本 塗装	梱包単位
1,250×90×90	OM0411-□	確 ¥31,185 (¥29,700)	確 ¥34,650 (¥33,000)	1
1,500×90×90	OM0412-□	確 ¥37,485 (¥35,700)	確 ¥41,370 (¥39,400)	1
2,400×90×90	OM0413-□	確 ¥62,160 (¥59,200)	確 ¥68,880 (¥65,600)	1
3,000×90×90	OM0414-□	確 ¥74,550 (¥71,000)	確 ¥82,740 (¥78,800)	1

ReNEW 子柱E型（カラーセレクションタイプ）

サイズ（㎜）	品番	設計価格／本 無塗装	設計価格／本 塗装	梱包単位
900×40φ	KE7711-□	¥2,940 (¥2,800)	¥3,150 (¥3,000)	1
1,150×40φ	KE7712-□	¥3,780 (¥3,600)	¥4,095 (¥3,900)	1

子柱E型 タモ

サイズ（㎜）	品番	設計価格／本 無塗装	設計価格／本 塗装	梱包単位
900×40φ	KE0411-□	確 ¥3,570 (¥3,400)	確 ¥3,780 (¥3,600)	1
1,150×40φ	KE0412-□	確 ¥4,620 (¥4,400)	確 ¥4,935 (¥4,700)	1

ReNEW 手すりK69型／R66型（カラーセレクションタイプ）

タイプ	サイズ（㎜）	品番	設計価格／本 無塗装	設計価格／本 塗装	梱包単位
K69型	2,000×60×90	TK7721-□	¥10,920 (¥10,400)	※1 ¥11,550 (¥11,000)	1
	3,000×60×90	TK7722-□	¥18,375 (¥17,500)	※1 ¥19,215 (¥18,300)	1
	4,200×60×90	TK7723-□	¥23,835 (¥22,700)	※1 ¥24,990 (¥23,800)	1

※1　K69型のセンターピンク色（□=CP）、ダークブラウン色（□=DK）は受5になります。

R66型	2,000×60×60	TR7721-□	¥13,440 (¥12,800)	※2 ¥14,700 (¥14,000)	1
	3,000×60×60	TR7722-□	¥21,840 (¥20,800)	※2 ¥24,255 (¥23,100)	1
	4,200×60×60	TR7723-□	¥28,560 (¥27,200)	※2 ¥31,710 (¥30,200)	1

※2　R66型のナチュラル色（□=NL）、ハニーブラウン色（□=HB）は受5になります。

手すりK69型／R66型 タモ

タイプ	サイズ（㎜）	品番	設計価格／本 無塗装	設計価格／本 塗装	梱包単位
K69型	2,000×60×90	TK0421-□	確 ¥13,125 (¥12,500)	確 ¥13,860 (¥13,200)	1
	3,000×60×90	TK0422-□	確 ¥22,050 (¥21,000)	確 ¥23,100 (¥22,000)	1
	4,200×60×90	TK0423-□	確 ¥28,665 (¥27,300)	確 ¥30,030 (¥28,600)	1
	6,000×60×90	TK0426-□	確 ¥49,770 (¥47,400)	確 ¥52,290 (¥49,800)	1

R66型	2,000×60×60	TR0421-□	確 ¥16,170 (¥15,400)	確 ¥17,640 (¥16,800)	1
	3,000×60×60	TR0422-□	確 ¥26,250 (¥25,000)	確 ¥29,190 (¥27,800)	1
	4,200×60×60	TR0423-□	確 ¥34,335 (¥32,700)	確 ¥38,115 (¥36,300)	1

ReNEW R66用ロゼット（カラーセレクションタイプ）

タイプ	品番	設計価格／本 無塗装	設計価格／本 塗装	梱包単位
R145	BD7711-□	¥2,625 (¥2,500)	※3 ¥3,255 (¥3,100)	1

※3　R66用のロゼットの自然塗料クリア色（□=UH）は受5になります。

R66用ロゼット タモ

タイプ	品番	設計価格／本 無塗装	設計価格／本 塗装	梱包単位
R145	BD0411-□	確 ¥3,150 (¥3,000)	確 ¥3,990 (¥3,800)	1

●確は在庫ご確認商品です。●表示価格は税込価格で（　）内は税抜き価格です。●受□:受注生産品です。詳細については P4 をご覧ください。
●表示価格には工事費は含まれておりません。●印刷のため実物と多少、色・柄が異なることがあります。面材サンプルなどでお確かめください。

親柱・子柱H型

F☆☆☆☆ | 4VOC基準適合(木質建材) | 低VOC

プレカットシステム対応 ▶P.384　設計施工資料 ▶P.546

カラー記号選択　品番の□にカラー記号をお入れください。

A 無塗装	WH ホワイト色	NL ナチュラル色	HB ハニーブラウン色
MB ミディアムブラウン色	PL ペール色	NP ナチュラルピンク色	CP センターピンク色
BN ブラウン色	DK ダークブラウン色	DE ディープブラウン色	
UH 自然塗料クリア色	UT 受5 自然塗料ハニーブラウン色	UG 受5 自然塗料ホワイト色	

《集成タモについて》
海外でタモを「保護指定樹種」に指定する動きがあり、今後の見通しが立たない状況の為、在庫確認商品とさせて頂きます。納期については弊社営業所へお問い合わせください。

タモ カラー記号選択　品番の□にカラー記号をお入れください。

A 無塗装	B クリア塗装	BN ブラウン色	B2 銘木ケヤキ色

ReNEW 親柱H型（カラーセレクションタイプ）

サイズ(㎜)	品番	設計価格／本 無塗装	設計価格／本 塗装	梱包単位
1,250×90×90	OH7711-□	¥16,800 (¥16,000)	¥18,585 (¥17,700)	1
1,500×90×90	OH7712-□	¥20,160 (¥19,200)	¥22,365 (¥21,300)	1
2,400×90×90	OH7713-□	¥31,080 (¥29,600)	¥34,440 (¥32,800)	1
3,000×90×90	OH7714-□	¥39,165 (¥37,300)	¥42,945 (¥40,900)	1

親柱H型 タモ

サイズ(㎜)	品番	設計価格／本 無塗装	設計価格／本 塗装	梱包単位
1,250×90×90	OH0411-□	確 ¥20,160 (¥19,200)	確 ¥22,365 (¥21,300)	1
1,500×90×90	OH0412-□	確 ¥24,255 (¥23,100)	確 ¥26,880 (¥25,600)	1
2,400×90×90	OH0413-□	確 ¥37,380 (¥35,600)	確 ¥41,370 (¥39,400)	1
3,000×90×90	OH0414-□	確 ¥47,040 (¥44,800)	確 ¥51,555 (¥49,100)	1

ReNEW 子柱H型（カラーセレクションタイプ）

サイズ(㎜)	品番	設計価格／本 無塗装	設計価格／本 塗装	梱包単位
900×36×36	KH7711-□	¥2,520 (¥2,400)	¥2,730 (¥2,600)	1
1,150×36×36	KH7712-□	¥3,150 (¥3,000)	¥3,465 (¥3,300)	1

子柱H型 タモ

サイズ(㎜)	品番	設計価格／本 無塗装	設計価格／本 塗装	梱包単位
900×36×36	KH0411-□	確 ¥3,045 (¥2,900)	確 ¥3,360 (¥3,200)	1
1,150×36×36	KH0412-□	確 ¥3,780 (¥3,600)	確 ¥4,200 (¥4,000)	1

ReNEW 手すりH645型（カラーセレクションタイプ）

サイズ(㎜)	品番	設計価格／本 無塗装	設計価格／本 塗装	梱包単位
2,000×60×45	TH7711-□	¥5,775 (¥5,500)	¥6,300 (¥6,000)	1
3,000×60×45	TH7712-□	¥8,610 (¥8,200)	¥9,555 (¥9,100)	1
4,200×60×45	TH7713-□	¥11,970 (¥11,400)	※¥13,230 (¥12,600)	1

※ 自然塗料クリア色(□=UH)は 受5 になります。

手すりH645型 タモ

サイズ(㎜)	品番	設計価格／本 無塗装	設計価格／本 塗装	梱包単位
2,000×60×45	TH0411-□	確 ¥6,930 (¥6,600)	確 ¥7,560 (¥7,200)	1
3,000×60×45	TH0412-□	確 ¥10,395 (¥9,900)	確 ¥11,550 (¥11,000)	1
4,200×60×45	TH0413-□	確 ¥11,970 (¥11,400)	確 ¥13,230 (¥12,600)	1

手すりD型／子柱（アルミ）

F☆☆☆☆ | 4VOC基準適合（木質建材） | 低VOC

設計施工資料 ▶ P.533


使用手すり部材:ハードメープル


使用手すり部材:ウォールナット


使用手すり部材:ブラックチェリー

手すりD型


ハードメープル


ウォールナット


ブラックチェリー

●寸法図（㎜）

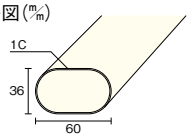

長さ×巾×厚さ（㎜）	品番			設計価格／枚
	ハードメープル	ウォールナット	ブラックチェリー	
2,000×60×36	TDM0211-B	TDM0711-B	TDM2311-B	¥11,445（¥10,900）
4,200×60×36	TDM0213-B	TDM0713-B	TDM2313-B	¥21,630（¥20,600）

子柱（アルミ）



長さ×巾×厚さ（㎜）	品番	設計価格／枚
1,011×40×20（勾配部用 要プレカット）	KD9012	受10 ¥4,200 （¥4,000）
1,011×40×20（水平部用）	KD9012-N	¥4,200 （¥4,000）

子柱上下ジョイント金具セット



品名	品番	設計価格／枚
アルミ用	ZYDZ95	¥4,620 （¥4,400）

■プレカット加工費

プレカット内容		計算単位	加工費／1本
手すり部材	子柱用穴あけ（階段勾配部）	1本	¥840（¥800）
	子柱用穴あけ（階段水平部）	1本	¥577（¥550）
子柱（アルミ）プレカット		1本	¥577（¥550）

①手すり・ボーダー・笠木の水平穴あけ加工

手すり水平穴
φ24（子柱E型使用時）
φ16（子柱H型使用時）



ボーダー・笠木水平穴
φ24（子柱E型使用時）
φ16（子柱H型使用時）

①プレカット加工費
¥577／穴1ヵ所（¥550／穴1ヵ所）

②手すり・ボーダー・笠木の勾配穴あけ加工

手すり勾配穴
φ24（子柱E型使用時）
φ16（子柱H型使用時）



ボーダー・笠木勾配穴
φ24（子柱E型使用時）
φ16（子柱H型使用時）

②プレカット加工費
¥840／穴1ヵ所（¥800／穴1ヵ所）



③④ステップボーダー加工

ステップボーダータイプ



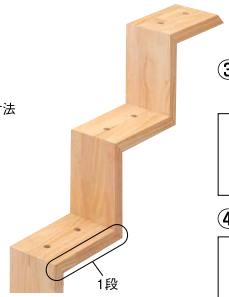

③穴あけ加工
φ16（ダボ使用時）

③プレカット加工費
¥577／穴1ヵ所
（¥550／穴1ヵ所）

④留め加工

④プレカット加工費
¥2,100／段
（¥2,000／段）

⑤踏板穴あけ加工



φ24（子柱E型使用時）・φ16（ダボ使用時）
※直部分の踏板への加工となります。
（踊り場、廻り踏板は対応しておりません。）
※穴1つでの加工は対応しておりません。

⑤プレカット加工費
¥1,155／踏板枚（¥1,100／踏板枚）

⑥子柱穴あけ加工（ダボ同梱）



φ16（子柱H型使用時）
※ダボ用の穴あけ加工のみとなります。長さ、角度カットは現場加工となります。

⑥プレカット加工費＋ダボ
¥441／穴1ヵ所
（¥420／穴1ヵ所）



※子柱用ダボのみ追加発注したい場合

品番	設計価格／個
ZY1231	受5 ¥84（¥80）

●子柱H型をご使用の場合
ダボを使用して踏板・手すり・笠木と子柱を接続させます。

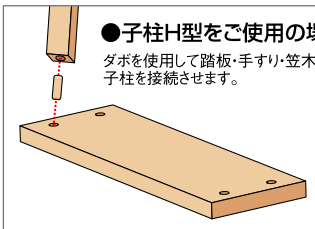

⑦⑧親柱欠き込み加工

⑦ステップボーダータイプ



⑦プレカット加工費
¥4,200／本
（¥4,000／本）

⑧踏板タイプ



⑧プレカット加工費
¥3,150／本
（¥3,000／本）

発注方法及び発注書は巻末をご覧ください。 ▶P.450

階段廻り部材とプレカット加工費例

■ステップボーダータイプ



ステップボーダータイプ

部材名	サイズ(㎜)	品番	数量	設計価格
親柱 H型	1,250× 90× 90	OH7711-□	1	¥18,585 (¥17,700)
※子柱 H型	900× 36× 36	KH7711-□	4	¥2,730 (¥2,600)
	1,150× 36× 36	KH7712-□	5	¥3,465 (¥3,300)
手すり	2,000× 60× 45	TH7721-□	1	¥6,300 (¥6,000)
笠木	2,900×155× 24	KS33355-□	1	¥11,970 (¥11,400)

プレカット加工内容	数量	加工費／1ヵ所・1段・1本
手すり(勾配部)	9	¥840 (¥800)
ステップボーダー留め加工	5	¥2,100 (¥2,000)
ステップボーダー穴あけ加工	9	¥577 (¥550)
親柱欠き込み	1	¥4,200 (¥4,000)
子柱ダボ穴加工	18	¥441 (¥420)

階段廻り部材とプレカット加工費合計 …… ¥100,496 (¥95,710)

■踏板タイプ



踏板タイプ

部材名	サイズ(㎜)	品番	数量	設計価格
親柱 H型	1,250× 90× 90	OH7711-□	1	¥18,585 (¥17,700)
※子柱 H型	900× 36× 36	KH7711-□	4	¥2,730 (¥2,600)
	1,150× 36× 36	KH7712-□	5	¥3,465 (¥3,300)
手すり	2,000× 60× 45	TH7721-□	1	¥6,300 (¥6,000)
蹴込みボーダー	250× 30× 15	KB7754-□	1	¥3,780 (¥3,600)

プレカット加工内容	数量	加工費／1ヵ所・1段・1本
手すり(勾配部)	9	¥840 (¥800)
踏板穴あけ加工	5	¥1,155 (¥1,100)
親柱欠き込み	1	¥3,150 (¥3,000)
子柱ダボ穴加工	18	¥441 (¥420)

階段廻り部材とプレカット加工費合計 …… ¥81,333 (¥77,460)

※子柱ダボ穴加工をした場合はダボは子柱に同梱となります。

R66シリーズ



使用階段廻り部材:集成ニュージーパイン®(ナチュラル色)

やわらかな曲線とスマートな直線が奏でる絶妙のハーモニー。

住宅の中に曲線が少ないことを不思議に思われたことはありませんか?
それは日本人が直線を重んじる和風住宅に親しんできたためかもしれません。
モダンな洋風住宅のなかでは、この曲線の使い方が大きなポイント。ちょっとした曲線で部屋のイメージが大きく変わります。
R66シリーズの洗練された曲線と直線のコンビネーションは、空間に明るく華やいだ雰囲気を与えてくれます。

仕上がり

リプロダクション(古典模写)を思わせるオイル調仕上げはクラシカルな雰囲気を生み出します。加えてオイル調の特長は、メンテナンスの容易さです。

セレクション

LV階段、集成階段の2つのタイプからの素材選択はもちろん、多くの樹種・カラーの中から自由な組み合わせでお選びいただけます。

デザイン

インテリアスペースを格調高く演出するフォルム。直線基調のMタイプ、曲線基調のTタイプの2つのバリエーションを用意しました。設計イメージに合わせてお選びください。

ディテール

シンプルなMタイプ。アールヌーボースタイルのTタイプ。これらの細部の装飾は統一し、造作材、カウンター等にも関連を持たせました。面取りなど細かな部分も、綿密な仕上げを施しています。

短期施工が可能なプレカットシステムに対応。 詳しくは右記のページをご覧ください。 ▶P.388

見積書・プレゼンボード作成 ラクラクWEB見積 検索 ▶P.5 デジタルカタログ ウッドワン カタログ 検索 ▶P.598

R66シリーズ構成部材

親柱・子柱



手すり（直タイプ）



スターティングユニット



ステアーユニット



ステアー・ホールユニット



ホールユニット



ホール・ステアーユニット



スペシャルパーツ



ロゼット



ボーダー



R66シリーズ構成例

■Mタイプ

Mタイプでは手すりの連続性は親柱によって断たれますがオーソドックスで格調高いイメージに仕上げることができます。特にスタート部では重みをつける上で効果がありますので少ない段数で階段を露出する場合に良いでしょう。親柱のM型とT型はテーパー部から下のデザインを共通にしていますから階段部をMタイプ・2Fホール部をTタイプというコンビネーションも可能です。

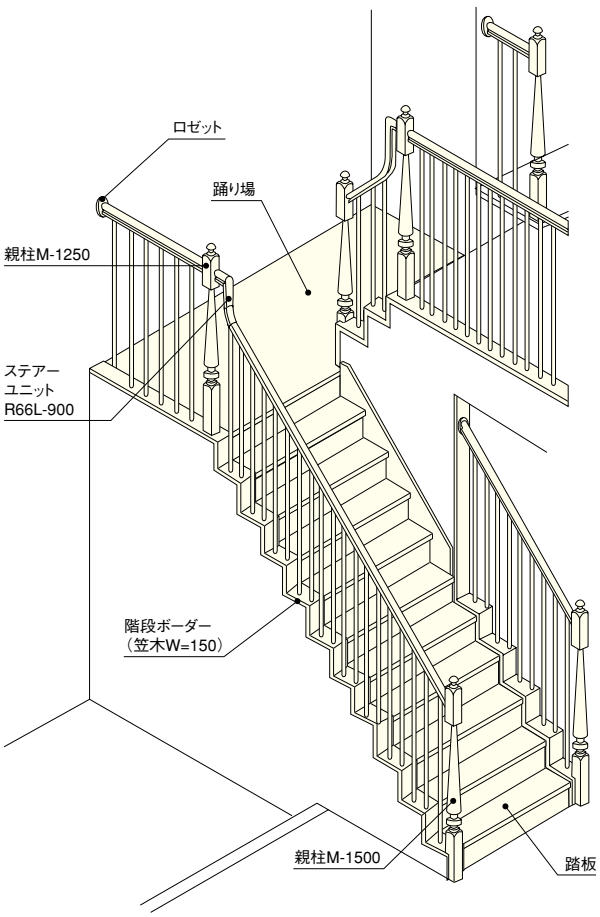

■Tタイプ

Tタイプでは手すりに連続性を持たせることが特徴です。お年寄りや足腰の弱い方には安全なシステムといえます。手間のかかる接合作業にあってはプレカットオーダーがご利用になれます。早い施工性と高い精度を実現し、当社オリジナルJボルトが強度を確保します。

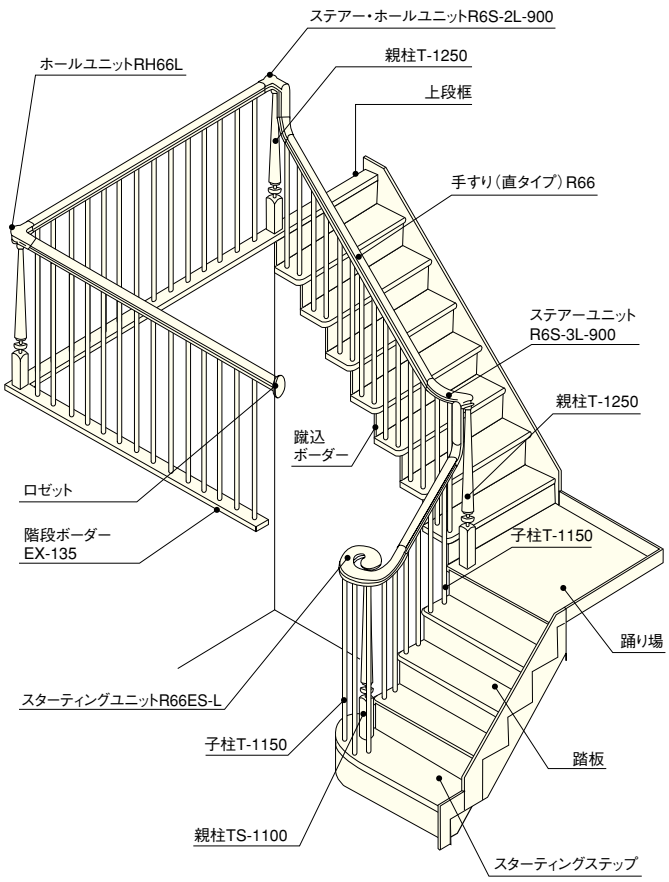

R66シリーズ

F☆☆☆☆ | 4VOC基準適合（木質建材） | 低VOC

発注書 ▶P.451
設計施工資料 ▶P.546

R66シリーズのプレカット加工内容

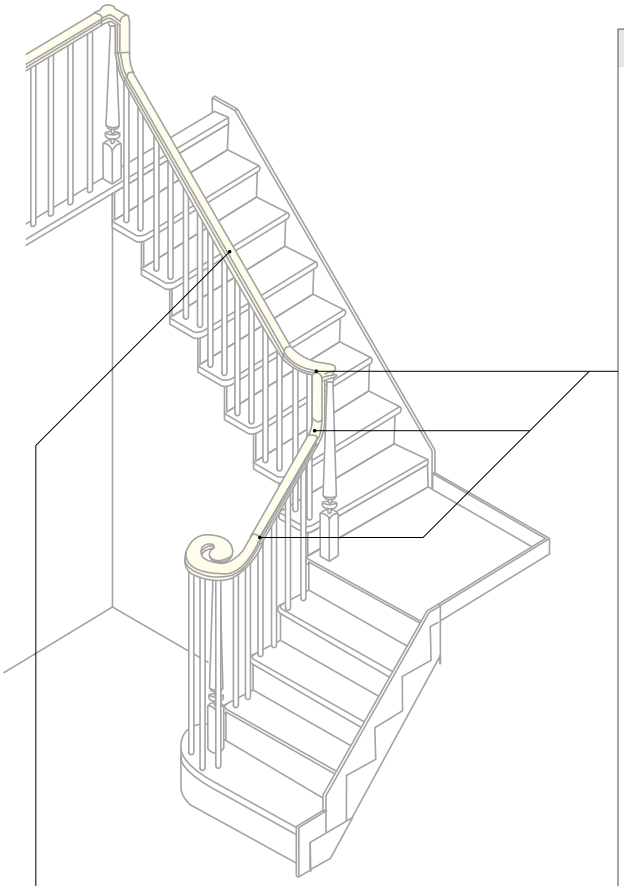

①②通直材の子柱用穴あけ加工



プレカット前　①子柱用穴あけ（階段水平部）　②子柱用穴あけ（階段勾配部）

①プレカット加工費	¥577／穴1ヵ所（¥550／穴1ヵ所）
②プレカット加工費	¥840／穴1ヵ所（¥800／穴1ヵ所）

階段の勾配部手すりに、子柱用の穴あけ加工は、時間を要するばかりか、治具を用いても困難なものでした。ウッドワンのプレカットは、この問題を解決。踏面と蹴上げ寸法で角度を決め、オーダーされた穴数が工場で加工されます。現場で必要なのは、接続面の長さの調整カットのみ。スピードと精度は、従来とは比較にならないほどです。

③④⑤システム部材の角度カットおよびプレジョイント加工

③角度カットθ_1　④角度カットθ_2　⑤角度カット$\theta_1+\theta_2$



プレジョイント加工

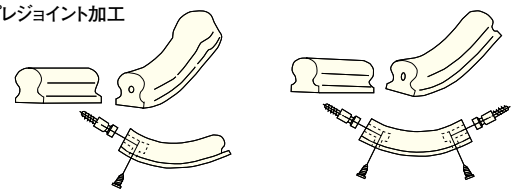

③④プレカット加工費	¥1,680／1ヵ所　（¥1,600／1ヵ所）
⑤プレカット加工費	¥3,360／1セット（¥3,200／1セット）

●プレジョイント加工

■プレジョイント加工済 R66システム部材



■Jボルト（手すり接合金具）



Jボルトを単品で発注する場合
ZY1215　¥1,785（¥1,700）／個

接合において便利なように、あらかじめ接合金具取り付け用の穴が所定の位置にあけられています。洋風システム階段廻り部材R66シリーズのシステム部材のうち、
●角度カットを伴わないところ　●プレカットにより角度カットを施したところ
がプレジョイント加工の対象になります。
※角度カットを伴うもの、現場採寸調整の必要のあるところには、この加工は施されていません。

従来、行われていた現場での曲線部カットは、正確に加工するため治具を用い、又相当の技術力を要していました。ウッドワンのプレカットは、この問題を解決。角度を、オーダーされた踏面と蹴上げ寸法によって決定し、専用機によって、高精度に曲線部をカットします。これにより、現場での曲線部カットは一切不要になりました。しかもプレカットした木口には、接合金具Jボルト用のプレジョイント加工も施しています。

プレカットの特長

■現場施工の合理化

施工スピードのアップにより工期の短縮化が可能です。

■加工精度が高い

プレカットならではの加工ミス・キズの低減により、加工精度が高くなります。

■施工が容易

納まりの統一、仕上がりの均一化が図れるので容易な施工をご提供できます。

見積書・プレゼンボード作成　ラクラクWEB見積　検索 ▶P.5
デジタルカタログ　ウッドワン　カタログ　検索 ▶P.598

④角度カットθ2

¥1,680／1ヵ所
（¥1,600／1ヵ所）

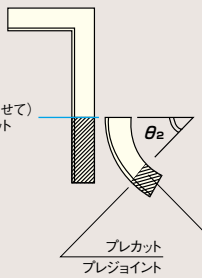

■プレカット対象部材

- ●R66L
- ●R6S-1
- ●R6S-2R（L）
- ●R6S-4R（L）
- ●R6S-6R（L）

踏板穴あけ加工も承っています。

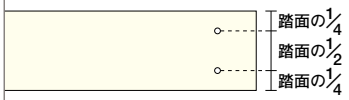

φ24（子柱E型使用時）・φ16（ダボ使用時）

※直部分の踏板への加工となります。
（踊り場、廻り踏板は対応しておりません。）
※穴1つでの加工は対応しておりません。

¥1,155／踏板枚（¥1,100／踏板枚）

②子柱用穴あけ（階段勾配部）

¥840／穴1ヵ所（¥800／穴1ヵ所）

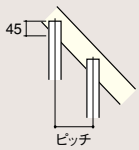

●踏板一段につき、2ヶ所の穴あけとします。
●勾配部分のピッチは、踏面/2㎜とします。

■現場調整カット

親柱の取り付けの位置および手すり高に合わせて、
現場でカットして下さい。
●通直材の長さカット
●角度カットθ2を伴う部材の長さカット

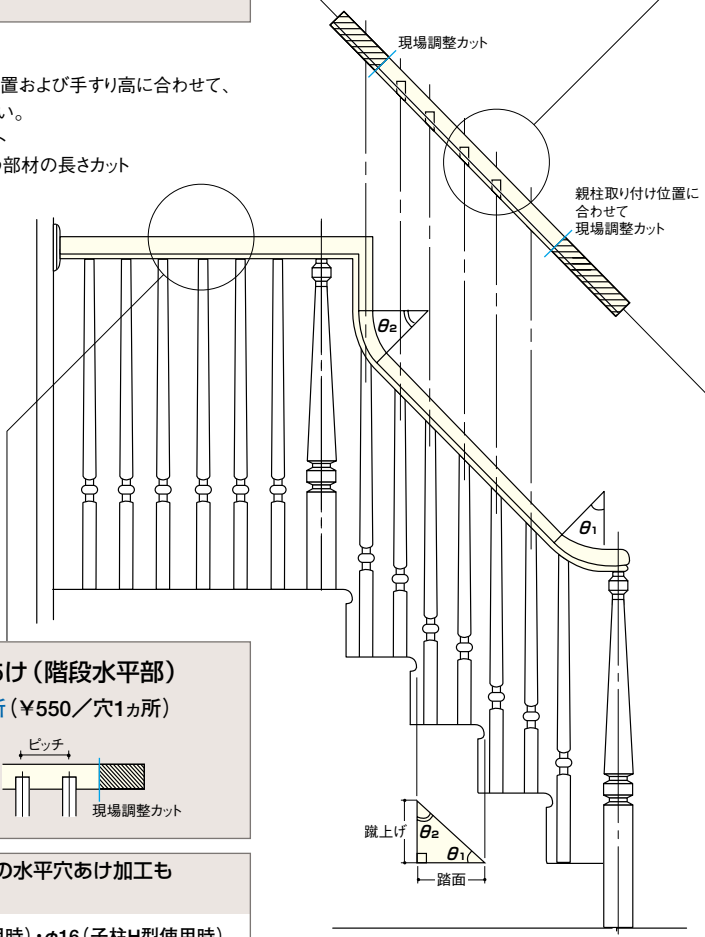

ボーダー・笠木の勾配穴あけ加工も承っています。

φ24（子柱E型使用時）・φ16（子柱H型使用時）
¥840／穴1ヵ所（¥800／穴1ヵ所）

③角度カットθ1

¥1,680／1ヵ所 （¥1,600／1ヵ所）

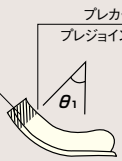

■プレカット対象部材

- ●R66E
- ●R66ES-R（L）
- ●R66EJ-R（L）
- ●R6H-1
- ●R6H-3R（L）
- ●R6H-5R（L）
- ●R6H-6R（L）
- ●R66D

①子柱用穴あけ（階段水平部）

¥577／穴1ヵ所（¥550／穴1ヵ所）

ボーダー・笠木の水平穴あけ加工も承っています。

φ24（子柱E型使用時）・φ16（子柱H型使用時）
¥577／穴1ヵ所（¥550／穴1ヵ所）

⑤角度カットθ1＋θ2

¥3,360／1セット（¥3,200／1セット）

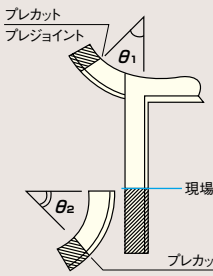

■プレカット対象部材

- ●R6S-3R（L）
- ●R6S-5R（L）
- ●R6S-8R（L）

——現場カット

発注方法及び発注書は巻末をご覧ください。 ▶P.451

プレカット加工費例

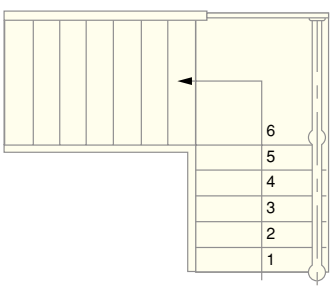

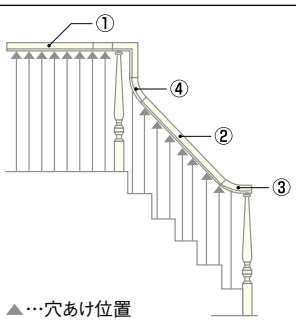

▲…穴あけ位置

	プレカット加工内容	数量	加工費／1ヵ所・1セット
①	子柱用穴あけ（階段水平部）	8	¥577 （¥550）
②	子柱用穴あけ（階段勾配部）	7	¥840 （¥800）
③	プレカット角度カットθ1	1	¥1,680 （¥1,600）
④	プレカット角度カットθ2	1	¥1,680 （¥1,600）

プレカット加工費合計……¥13,860（¥13,200）

R66シリーズ 親柱・子柱・手すり部材

F☆☆☆☆ | 4VOC基準適合（木質建材） | 低VOC

発注書 ▶P.451
設計施工資料 ▶P.546

親柱T型

ウレタン塗装

T-1250・1500・2400・3000

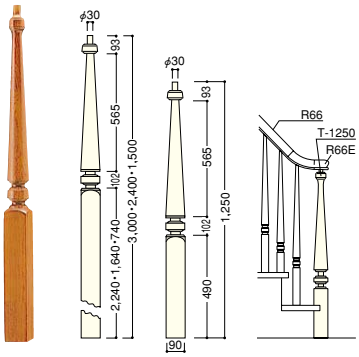

集成タモ 在庫確認

呼称	品番	設計価格／本	
		無塗装	塗装
T-1250	OT0411-□	確¥31,185（¥29,700）	確¥34,650（¥33,000）
T-1500	OT0412-□	確¥37,485（¥35,700）	確¥41,370（¥39,400）
T-2400	OT0413-□	確¥62,160（¥59,200）	確¥68,880（¥65,600）
T-3000	OT0414-□	確¥74,550（¥71,000）	確¥82,740（¥78,800）

集成ピノアース・ニュージーパイン®対応

呼称	品番	設計価格／本	
		無塗装	塗装
T-1250	OT2311-□	¥25,935（¥24,700）	¥28,875（¥27,500）
T-1500	OT2312-□	¥31,185（¥29,700）	¥34,440（¥32,800）
T-2400	OT2313-□	¥51,765（¥49,300）	¥57,330（¥54,600）
T-3000	OT2314-□	¥62,055（¥59,100）	¥68,880（¥65,600）

TS-1100

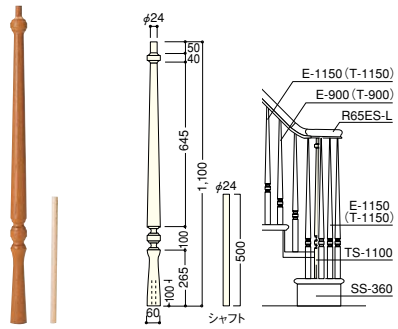

集成タモ 在庫確認

呼称	品番	設計価格／本	
		無塗装	塗装
TS-1100	OT0410-□	確¥27,615（¥26,300）	確¥30,660（¥29,200）

集成ピノアース・ニュージーパイン®対応

呼称	品番	設計価格／本	
		無塗装	塗装
TS-1100	OT2310-□	¥22,995（¥21,900）	¥25,515（¥24,300）

親柱M型

ウレタン塗装

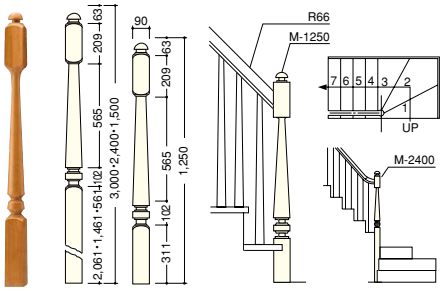

集成タモ 在庫確認

呼称	品番	設計価格／本	
		無塗装	塗装
M-1250	OM0411-□	確¥31,185（¥29,700）	確¥34,650（¥33,000）
M-1500	OM0412-□	確¥37,485（¥35,700）	確¥41,370（¥39,400）
M-2400	OM0413-□	確¥62,160（¥59,200）	確¥68,880（¥65,600）
M-3000	OM0414-□	確¥74,550（¥71,000）	確¥82,740（¥78,800）

子柱E型

ウレタン塗装

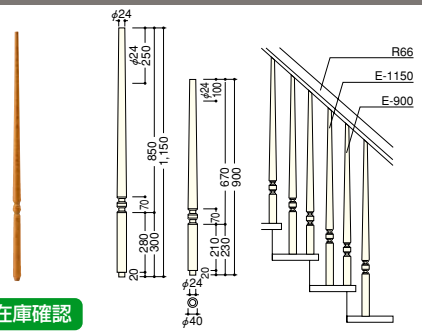

集成タモ 在庫確認

呼称	品番	設計価格／本	
		無塗装	塗装
E-900	KE0411-□	確¥3,570（¥3,400）	確¥3,780（¥3,600）
E-1150	KE0412-□	確¥4,620（¥4,400）	確¥4,935（¥4,700）

集成ピノアース・ニュージーパイン®対応

呼称	品番	設計価格／本	
		無塗装	塗装
E-900	KE7711-□	¥2,940（¥2,800）	¥3,150（¥3,000）
E-1150	KE7712-□	¥3,780（¥3,600）	¥4,095（¥3,900）

子柱T型

ウレタン塗装

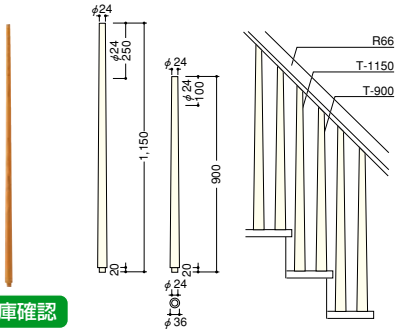

集成タモ 在庫確認

呼称	品番	設計価格／本	
		無塗装	塗装
T-900	KT0411-□	確¥3,570（¥3,400）	確¥3,780（¥3,600）
T-1150	KT0412-□	確¥4,620（¥4,400）	確¥4,935（¥4,700）

《タモについて》
海外でタモを「保護指定樹種」に指定する動きがあり、今後の見通しが立たない状況の為、在庫確認商品とさせて頂きます。納期については弊社営業所へお問い合わせください。

集成タモ　品番の□にカラー記号をお入れください。

- A　無塗装
- BN　ブラウン色
- B　クリア塗装

集成ピノアース・ニュージーパイン®対応

- A　無塗装
- UH　受10　自然塗料クリア色　※自然塗料クリア色はすべて受10となります。
- NL　ナチュラル色

品番の□にカラー記号をお入れください。

手すり R66　オイル調




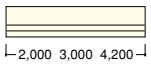

集成タモ　在庫確認

呼称	品番	設計価格／本	品番	設計価格／本
	無塗装		塗装	
R66-2000	TR0421-A	確¥16,170（¥15,400）	TR0431-□	確¥17,640（¥16,800）
R66-3000	TR0422-A	確¥26,250（¥25,000）	TR0432-□	確¥31,500（¥30,000）
R66-4200	TR0423-A	確¥34,335（¥32,700）	TR0433-□	確¥38,115（¥36,300）

集成ピノアース・ニュージーパイン®対応

呼称	品番	設計価格／本	品番	設計価格／本
	無塗装		塗装	
R66-2000	TR7721-A	¥13,440（¥12,800）	TR2331-NL TR7721-UH	受5 ¥16,065（¥15,300）
R66-3000	TR7722-A	¥21,840（¥20,800）	TR2332-NL TR7722-UH	受5 ¥26,250（¥25,000）
R66-4200	TR7723-A	¥28,560（¥27,200）	TR2333-NL TR7723-UH	受5 ¥34,230（¥32,600）

スターティングユニット R66E　オイル調


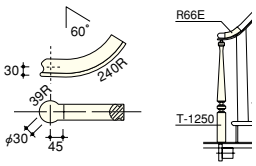

集成タモ　在庫確認

呼称	品番	設計価格／本	
		無塗装	塗装
R66E	TC0402-□	確¥52,080（¥49,600）	確¥55,125（¥52,500）

集成ピノアース・ニュージーパイン®対応

呼称	品番	設計価格／本	
		無塗装	塗装
R66E	TC2302-□	¥43,365（¥41,300）	受5 ¥45,885（¥43,700）

スターティングユニット R66EJ-（R/L）　オイル調

R66EJ-R



R66EJ-L

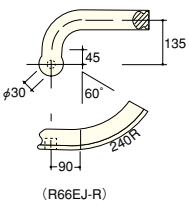

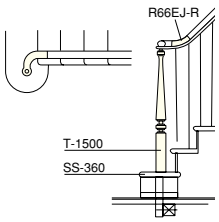

集成タモ　在庫確認

呼称	品番	設計価格／本	
		無塗装	塗装
R66EJ-R	TC0433-□	確¥55,125（¥52,500）	確¥61,320（¥58,400）
R66EJ-L	TC0434-□	確¥55,125（¥52,500）	確¥61,320（¥58,400）

集成ピノアース・ニュージーパイン®対応

呼称	品番	設計価格／本	
		無塗装	塗装
R66EJ-R	TC2333-□	受5 ¥45,885（¥43,700）	受5 ¥51,030（¥48,600）
R66EJ-L	TC2334-□	受5 ¥45,885（¥43,700）	受5 ¥51,030（¥48,600）

スターティングユニット R66ES-（R/L）　オイル調

R66ES-R



R66ES-L


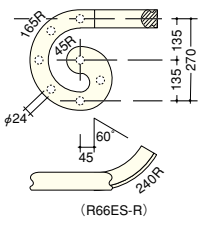

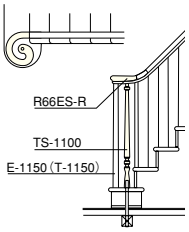

集成タモ　在庫確認

呼称	品番	設計価格／本	
		無塗装	塗装
R66ES-R	TC0418-□	確¥113,190（¥107,800）	確¥126,945（¥120,900）
R66ES-L	TC0419-□	確¥113,190（¥107,800）	確¥126,945（¥120,900）

集成ピノアース・ニュージーパイン®対応

呼称	品番	設計価格／本	
		無塗装	塗装
R66ES-R	TC2318-□	¥94,290（¥89,800）	受5 ¥105,735（¥100,700）
R66ES-L	TC2319-□	¥94,290（¥89,800）	受5 ¥105,735（¥100,700）

スターティングユニット R66G・R66F　オイル調

R66G


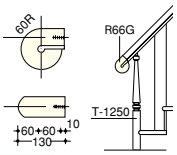

R66F


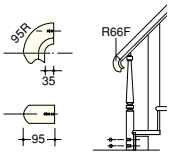

集成タモ　在庫確認

呼称	品番	設計価格／本	
		無塗装	塗装
R66G	TC0436-□	確¥36,750（¥35,000）	確¥39,690（¥37,800）
R66F	TC0437-□	確¥36,750（¥35,000）	確¥39,690（¥37,800）

ロゼット


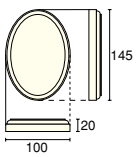

集成タモ　在庫確認　　オイル調

呼称	品番	設計価格／個	
		無塗装	塗装
R-145（1個入）	BD0411-□	確¥3,150（¥3,000）	確¥3,990（¥3,800）

ReNEW　集成ピノアース・ニュージーパイン®対応

呼称	品番	設計価格／個	
		無塗装	塗装
R-145（1個入）	BD7711-□	¥2,625（¥2,500）	¥3,255（¥3,100）

ReNEW
品番が変更になります。

短期施工が可能なプレカットシステムに対応。詳しくは右記のページをご覧ください。▶P.388

●確は在庫ご確認商品です。●表示価格は税込価格で（　）内は税抜き価格です。●受□:受注生産品です。詳細については P4 をご覧ください。
●表示価格には工事費は含まれておりません。●印刷のため実物と多少、色・柄が異なることがあります。面材サンプルなどでお確かめください。

R66シリーズ

F☆☆☆☆ | 4VOC基準適合（木質建材） | 低VOC | オイル調

発注書 ▶P.451
設計施工資料 ▶P.546

ステアーユニット R66L　オイル調

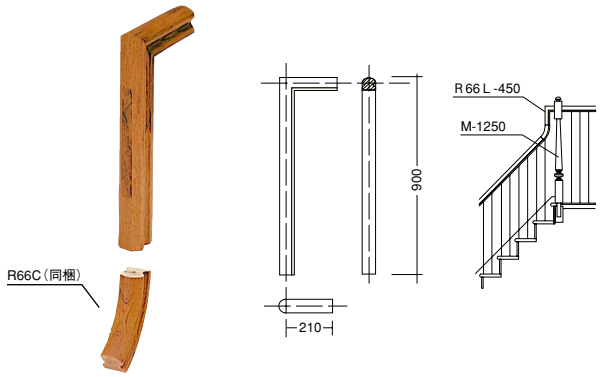

集成タモ　在庫確認

呼称	品番	設計価格／本	
		無塗装	塗装
R66L-900	TC0408-□	確 ¥53,760（¥51,200）	確 ¥64,260（¥61,200）

集成ピノアース・ニュージーパイン®対応

呼称	品番	設計価格／本	
		無塗装	塗装
R66L-900	TC2308-□	¥44,730（¥42,600）	受5 ¥53,550（¥51,000）

ステアーユニット R6S-5（R/L）　オイル調

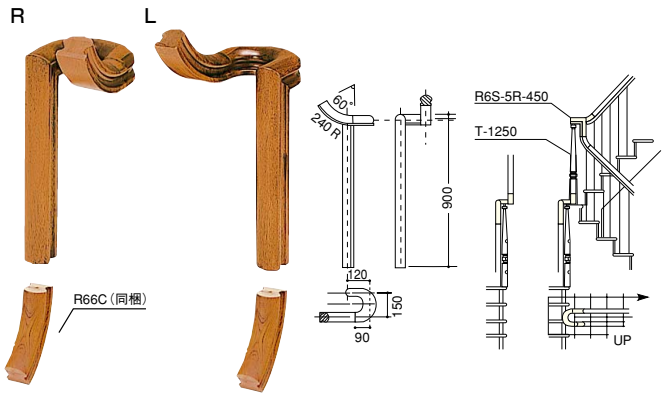

集成タモ　在庫確認

呼称	品番	設計価格／本	
		無塗装	塗装
R6S-5R-900	TC0427-□	確 ¥116,235（¥110,700）	確 ¥133,140（¥126,800）
R6S-5L-900	TC0426-□	確 ¥116,235（¥110,700）	確 ¥133,140（¥126,800）

集成ピノアース・ニュージーパイン®対応

呼称	品番	設計価格／本	
		無塗装	塗装
R6S-5R-900	TC2327-□	¥96,810（¥92,200）	受5 ¥110,880（¥105,600）
R6S-5L-900	TC2326-□	¥96,810（¥92,200）	受5 ¥110,880（¥105,600）

ステアーユニット R6S-3（R/L）　オイル調

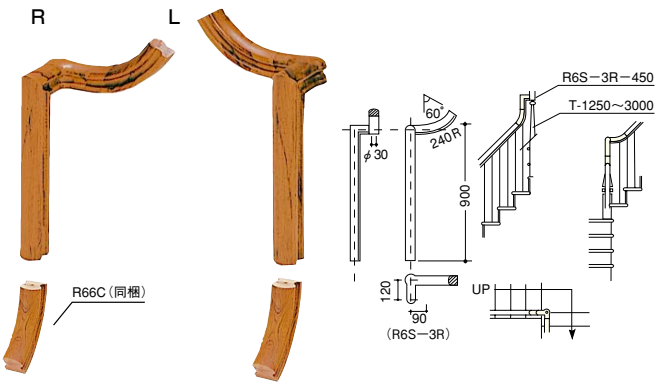

集成タモ　在庫確認

呼称	品番	設計価格／本	
		無塗装	塗装
R6S-3R-900	TC0423-□	確 ¥116,235（¥110,700）	確 ¥133,140（¥126,800）
R6S-3L-900	TC0422-□	確 ¥116,235（¥110,700）	確 ¥133,140（¥126,800）

集成ピノアース・ニュージーパイン®対応

呼称	品番	設計価格／本	
		無塗装	塗装
R6S-3R-900	TC2323-□	¥96,810（¥92,200）	受5 ¥110,880（¥105,600）
R6S-3L-900	TC2322-□	¥96,810（¥92,200）	受5 ¥110,880（¥105,600）

ステアーユニット R6S-8（R/L）　オイル調

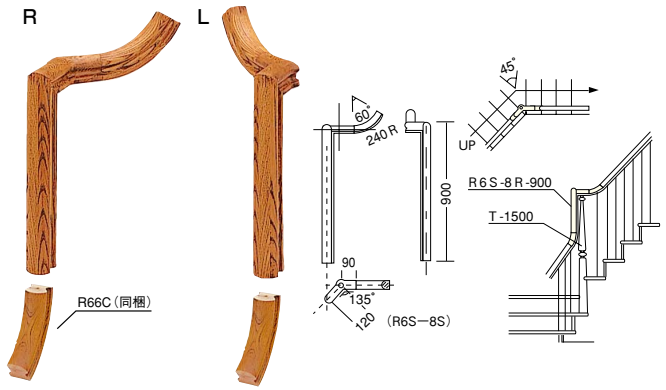

集成タモ　在庫確認

呼称	品番	設計価格／本	
		無塗装	塗装
R6S-8R-900	TC0458-□	確 ¥116,235（¥110,700）	確 ¥133,140（¥126,800）
R6S-8L-900	TC0456-□	確 ¥116,235（¥110,700）	確 ¥133,140（¥126,800）

集成ピノアース・ニュージーパイン®対応

呼称	品番	設計価格／本	
		無塗装	塗装
R6S-8R-900	TC2358-□	¥96,810（¥92,200）	受5 ¥110,880（¥105,600）
R6S-8L-900	TC2356-□	¥96,810（¥92,200）	受5 ¥110,880（¥105,600）

《タモについて》
海外でタモを「保護指定樹種」に指定する動きがあり、今後の見通しが立たない状況の為、在庫確認商品とさせて頂きます。納期については弊社営業所へお問い合わせください。

集成タモ　品番の□にカラー記号をお入れください。

- A　無塗装
- BN　ブラウン色
- B　クリア塗装

集成ピノアース・ニュージーパイン®対応

- A　無塗装
- UH　受10　自然塗料クリア色　※自然塗料クリア色はすべて受10となります。
- NL　ナチュラル色

品番の□にカラー記号をお入れください。

ステアーホールユニット R6S-1　オイル調

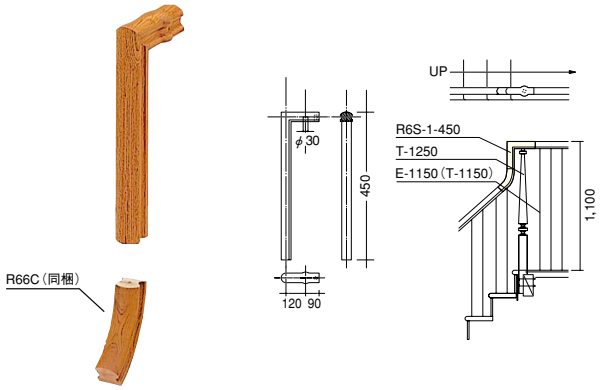

集成タモ　在庫確認

呼称	品番	設計価格／本	
		無塗装	塗装
R6S-1-450	TC0409-□	確¥70,350（¥67,000）	確¥79,695（¥75,900）

集成ピノアース・ニュージーパイン®対応

呼称	品番	設計価格／本	
		無塗装	塗装
R6S-1-450	TC2309-□	¥58,590（¥55,800）	受5¥66,360（¥63,200）

ステアーホールユニット R6S-4（R/L）　オイル調

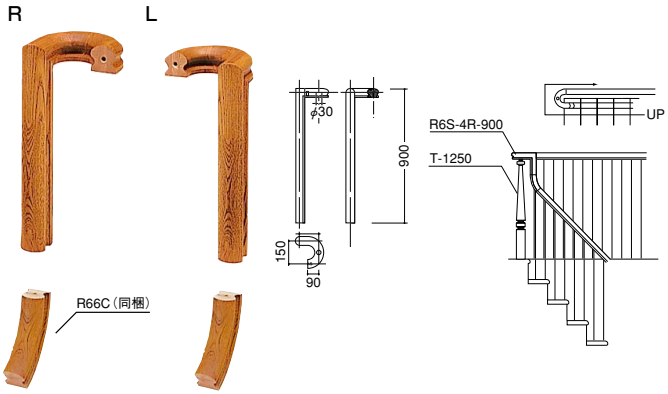

集成タモ　在庫確認

呼称	品番	設計価格／本	
		無塗装	塗装
R6S-4R-900	TC0425-□	確¥81,165（¥77,300）	確¥94,815（¥90,300）
R6S-4L-900	TC0424-□	確¥81,165（¥77,300）	確¥94,815（¥90,300）

集成ピノアース・ニュージーパイン®対応

呼称	品番	設計価格／本	
		無塗装	塗装
R6S-4R-900	TC2325-□	¥67,620（¥64,400）	受5¥78,960（¥75,200）
R6S-4L-900	TC2324-□	¥67,620（¥64,400）	受5¥78,960（¥75,200）

ステアーホールユニット R6S-2（R/L）　オイル調

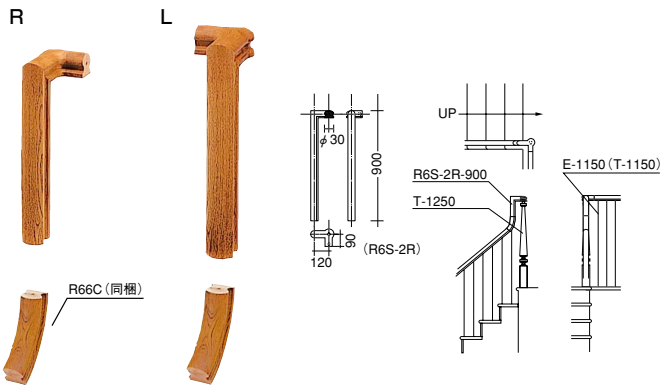

集成タモ　在庫確認

呼称	品番	設計価格／本	
		無塗装	塗装
R6S-2R-900	TC0421-□	確¥79,695（¥75,900）	確¥93,450（¥89,000）
R6S-2L-900	TC0420-□	確¥79,695（¥75,900）	確¥93,450（¥89,000）

集成ピノアース・ニュージーパイン®対応

呼称	品番	設計価格／本	
		無塗装	塗装
R6S-2R-900	TC2321-□	¥66,360（¥63,200）	受5¥77,805（¥74,100）
R6S-2L-900	TC2320-□	¥66,360（¥63,200）	受5¥77,805（¥74,100）

ステアーホールユニット R6S-6（R/L）　オイル調

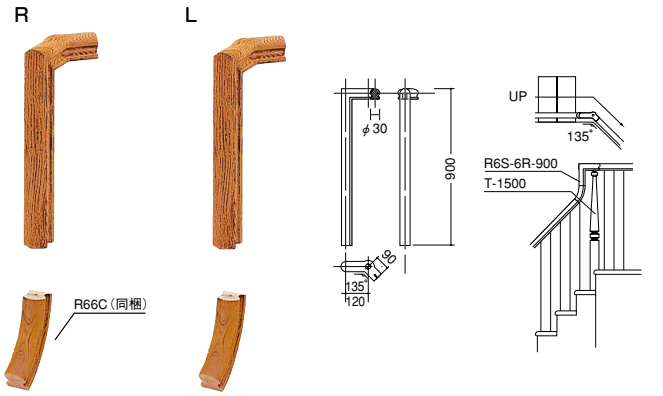

集成タモ　在庫確認

呼称	品番	設計価格／本	
		無塗装	塗装
R6S-6R-900	TC0454-□	確¥79,695（¥75,900）	確¥93,450（¥89,000）
R6S-6L-900	TC0452-□	確¥79,695（¥75,900）	確¥93,450（¥89,000）

集成ピノアース・ニュージーパイン®対応

呼称	品番	設計価格／本	
		無塗装	塗装
R6S-6R-900	TC2354-□	受5¥66,360（¥63,200）	受5¥77,805（¥74,100）
R6S-6L-900	TC2352-□	受5¥66,360（¥63,200）	受5¥77,805（¥74,100）

短期施工が可能なプレカットシステムに対応。詳しくは右記のページをご覧ください。▶P.388

●確は在庫ご確認商品です。●表示価格は税込価格で（　）内は税抜き価格です。●受□:受注生産品です。詳細についてはP4をご覧ください。
●表示価格には工事費は含まれておりません。●印刷のため実物と多少、色・柄が異なることがあります。面材サンプルなどでお確かめください。

R66シリーズ

F☆☆☆☆ | 4VOC基準適合（木質建材） | 低VOC | オイル調

発注書 ▶P.451
設計施工資料 ▶P.546

ホールユニットR66-850R

オイル調



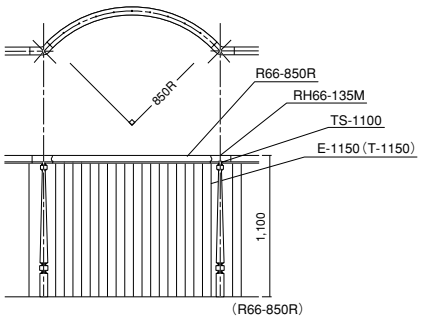

集成タモ 在庫確認

呼称	品番	設計価格／本	
		無塗装	塗装
R66-850R	TC0431-□	確 ¥108,675（¥103,500）	確 ¥116,445（¥110,900）

集成ピノアース・ニュージーパイン®対応

呼称	品番	設計価格／本	
		無塗装	塗装
R66-850R	TC2331-□	受5 ¥108,675（¥103,500）	受5 ¥116,445（¥110,900）

ホールユニットR66-450R

オイル調



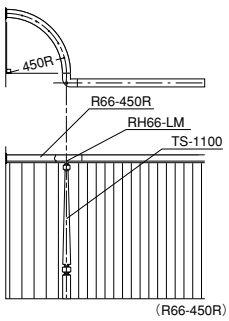

集成タモ 在庫確認

呼称	品番	設計価格／本	
		無塗装	塗装
R66-450R	TC0432-□	確 ¥77,385（¥73,700）	確 ¥85,680（¥81,600）

集成ピノアース・ニュージーパイン®対応

呼称	品番	設計価格／本	
		無塗装	塗装
R66-450R	TC2332-□	受5 ¥77,385（¥73,700）	受5 ¥85,680（¥81,600）

ホールユニットR66P

オイル調



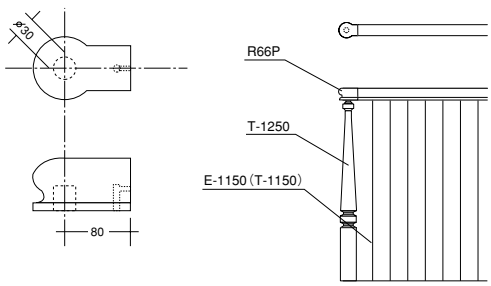

集成タモ 在庫確認

呼称	品番	設計価格／本	
		無塗装	塗装
R66P	TC0401-□	確 ¥15,330（¥14,600）	確 ¥17,955（¥17,100）

集成ピノアース・ニュージーパイン®対応

呼称	品番	設計価格／本	
		無塗装	塗装
R66P	TC2301-□	¥15,330（¥14,600）	受5 ¥17,955（¥17,100）

《タモについて》
海外でタモを「保護指定樹種」に指定する動きがあり、今後の見通しが立たない状況の為、在庫確認商品とさせて頂きます。納期については弊社営業所へお問い合わせください。

集成タモ　品番の□にカラー記号をお入れください。

- A　無塗装
- BN　ブラウン色
- B　クリア塗装

集成ピノアース・ニュージーパイン®対応

- A　無塗装
- UH　自然塗料クリア色　※自然塗料クリア色はすべて受10となります。
- NL　ナチュラル色

品番の□にカラー記号をお入れください。

ホールユニットRH66　オイル調



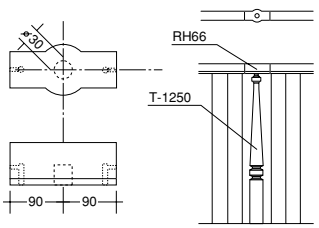

集成タモ　在庫確認

呼称	品番	設計価格／本	
		無塗装	塗装
RH66	TC0403-□	確¥26,145（¥24,900）	確¥32,340（¥30,800）

集成ピノアース・ニュージーパイン®対応

呼称	品番	設計価格／本	
		無塗装	塗装
RH66	TC2303-□	¥21,735（¥20,700）	受5¥26,880（¥25,600）

ホールユニットRH66-135　オイル調



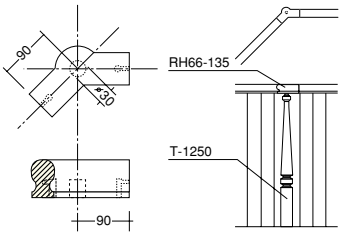

集成タモ　在庫確認

呼称	品番	設計価格／本	
		無塗装	塗装
RH66-135	TC0430-□	確¥29,190（¥27,800）	確¥35,280（¥33,600）

集成ピノアース・ニュージーパイン®対応

呼称	品番	設計価格／本	
		無塗装	塗装
RH66-135	TC2330-□	受5¥24,255（¥23,100）	受5¥29,400（¥28,000）

ホールユニットRH66L　オイル調



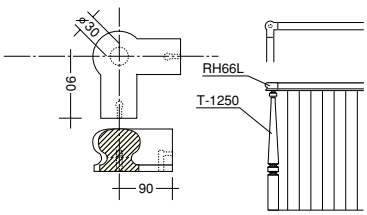

集成タモ　在庫確認

呼称	品番	設計価格／本	
		無塗装	塗装
RH66L	TC0404-□	確¥29,190（¥27,800）	確¥35,280（¥33,600）

集成ピノアース・ニュージーパイン®対応

呼称	品番	設計価格／本	
		無塗装	塗装
RH66L	TC2304-□	¥24,255（¥23,100）	受5¥29,400（¥28,000）

ホールユニットRH66-135M　オイル調



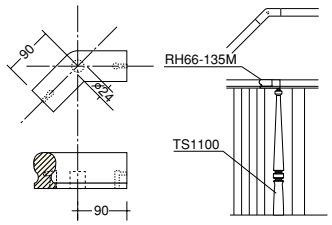

＊裏面の穴はφ24です。親柱T型は使えません。

集成タモ　在庫確認

呼称	品番	設計価格／本	
		無塗装	塗装
RH66-135M	TC0448-□	確¥29,190（¥27,800）	確¥35,280（¥33,600）

集成ピノアース・ニュージーパイン®対応

呼称	品番	設計価格／本	
		無塗装	塗装
RH66-135M	TC2348-□	受5¥24,255（¥23,100）	受5¥29,400（¥28,000）

ホールユニットRH66-LM　オイル調



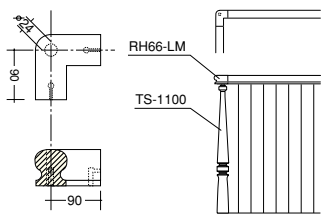

＊裏面の穴はφ24です。親柱T型は使えません。

集成タモ　在庫確認

呼称	品番	設計価格／本	
		無塗装	塗装
RH66-LM	TC0447-□	確¥29,190（¥27,800）	確¥35,280（¥33,600）

集成ピノアース・ニュージーパイン®対応

呼称	品番	設計価格／本	
		無塗装	塗装
RH66-LM	TC2347-□	¥24,255（¥23,100）	受5¥29,400（¥28,000）

短期施工が可能なプレカットシステムに対応。詳しくは右記のページをご覧ください。▶P.388

●確は在庫ご確認商品です。●表示価格は税込価格で（　）内は税抜き価格です。●受□:受注生産品です。詳細については P4 をご覧ください。
●表示価格には工事費は含まれておりません。●印刷のため実物と多少、色・柄が異なることがあります。面材サンプルなどでお確かめください。

受注生産品

R66シリーズ

F☆☆☆☆ | 4VOC基準適合（木質建材） | 低VOC | オイル調

発注書 ▶P.451
設計施工資料 ▶P.546

ホールステアユニットR6H-1　オイル調



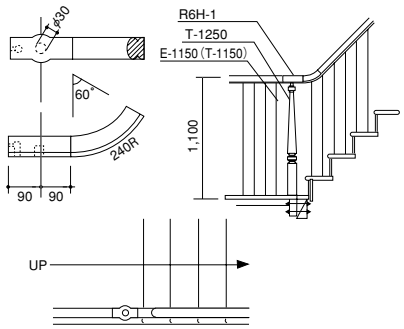

集成タモ　在庫確認

呼称	品番	設計価格／本	
		無塗装	塗装
R6H-1	TC0440-□	確 ¥61,320（¥58,400）	確 ¥70,350（¥67,000）

集成ピノアース・ニュージーパイン®対応

呼称	品番	設計価格／本	
		無塗装	塗装
R6H-1	TC2340-□	受5 ¥51,030（¥48,600）	受5 ¥58,590（¥55,800）

ホールステアユニットR6H-3（R/L）　オイル調

R



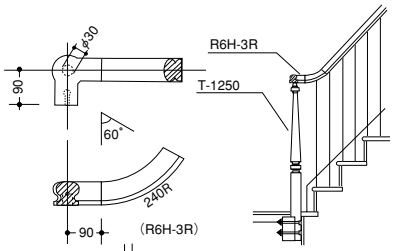

L



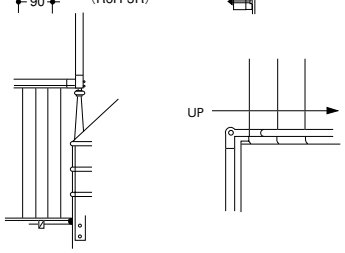

集成タモ　在庫確認

呼称	品番	設計価格／本	
		無塗装	塗装
R6H-3R	TC0442-□	確 ¥64,260（¥61,200）	確 ¥73,395（¥69,900）
R6H-3L	TC0441-□	確 ¥64,260（¥61,200）	確 ¥73,395（¥69,900）

集成ピノアース・ニュージーパイン®対応

呼称	品番	設計価格／本	
		無塗装	塗装
R6H-3R	TC2342-□	受5 ¥53,550（¥51,000）	受5 ¥61,110（¥58,200）	
R6H-3L	TC2341-□	受5 ¥53,550（¥51,000）	受5 ¥61,110（¥58,200）

ホールステアユニットR6H-5（R/L）　オイル調

R



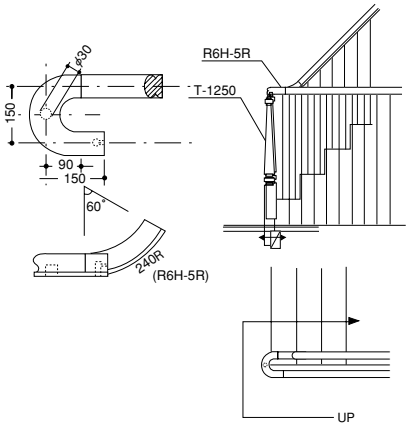

L



集成タモ　在庫確認

呼称	品番	設計価格／本	
		無塗装	塗装
R6H-5R	TC0444-□	確 ¥65,835（¥62,700）	確 ¥75,180（¥71,600）
R6H-5L	TC0443-□	確 ¥65,835（¥62,700）	確 ¥75,180（¥71,600）

集成ピノアース・ニュージーパイン®対応

呼称	品番	設計価格／本	
		無塗装	塗装
R6H-5R	TC2344-□	受5 ¥54,810（¥52,200）	受5 ¥62,580（¥59,600）
R6H-5L	TC2343-□	受5 ¥54,810（¥52,200）	受5 ¥62,580（¥59,600）

ホールステアユニットR6H-6（R/L）　オイル調

R



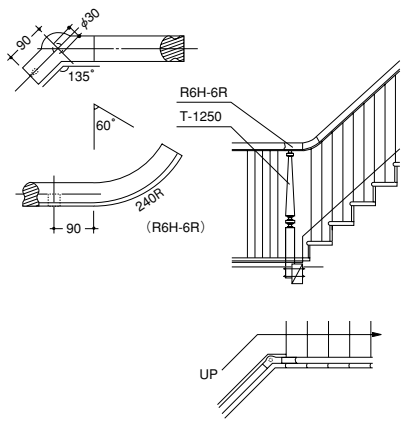

L



集成タモ　在庫確認

呼称	品番	設計価格／本	
		無塗装	塗装
R6H-6R	TC0446-□	確 ¥64,260（¥61,200）	確 ¥73,395（¥69,900）
R6H-6L	TC0445-□	確 ¥64,260（¥61,200）	確 ¥73,395（¥69,900）

集成ピノアース・ニュージーパイン®対応

呼称	品番	設計価格／本	
		無塗装	塗装
R6H-6R	TC2346-□	受5 ¥53,550（¥51,000）	受5 ¥61,110（¥58,200）
R6H-6L	TC2345-□	受5 ¥53,550（¥51,000）	受5 ¥61,110（¥58,200）

短期施工が可能なプレカットシステムに対応。詳しくは右記のページをご覧ください。▶P.388

《タモについて》
海外でタモを「保護指定樹種」に指定する動きがあり、今後の見通しが立たない状況の為、在庫確認商品とさせて頂きます。納期については弊社営業所へお問い合わせください。

集成タモ　品番の□にカラー記号をお入れください。

- A　無塗装
- BN　ブラウン色
- B　クリア塗装

集成ピノアース・ニュージーパイン®対応

- A　無塗装
- UH　受10　自然塗料クリア色
  ※自然塗料クリア色はすべて受10となります。
- NL　ナチュラル色

品番の□にカラー記号をお入れください。

スペシャルパーツR66C　オイル調



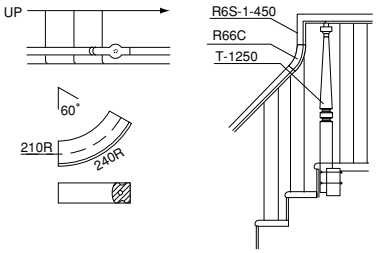

集成タモ　在庫確認

呼称	品番	設計価格／本	
		無塗装	塗装
R66C	TC0405-□	確¥27,615（¥26,300）	確¥30,660（¥29,200）

集成ピノアース・ニュージーパイン®対応

呼称	品番	設計価格／本	
		無塗装	塗装
R66C	TC2305-□	¥22,995（¥21,900）	受5¥25,515（¥24,300）

スペシャルパーツRH66S　オイル調



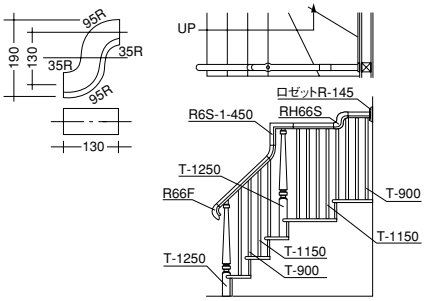

集成タモ　在庫確認

呼称	品番	設計価格／本	
		無塗装	塗装
RH66S	TC0449-□	確¥36,750（¥35,000）	確¥39,690（¥37,800）

集成ピノアース・ニュージーパイン®対応

呼称	品番	設計価格／本	
		無塗装	塗装
RH66S	TC2349-□	¥30,555（¥29,100）	受5¥33,075（¥31,500）

付属品

Jボルト（手すり接合金具）



接続用手すりに1～3ケ同梱

Jボルトを単品で発注する場合
ZY1215　¥1,785（¥1,700）／個

着色用タッチアップ（40cc入）



接続用手すりに1～3ケ同梱　但しオイル仕上品に限ります。

ボーダー　ウレタン塗装

階段ボーダー
EX135-2000
EX135-4200



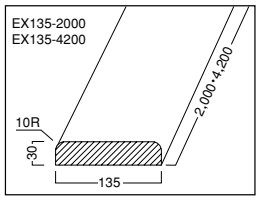

湾曲ボーダー　●階段ボーダーEX135併用部材
EX135-850R



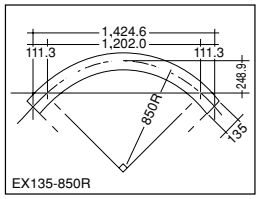

EX135-450R



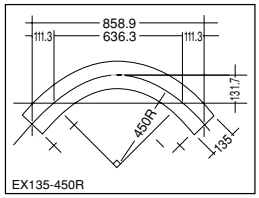

集成タモ　在庫確認

呼称	品番	設計価格／本	
		無塗装	塗装
EX135-2000	BE0432-□	確¥17,220（¥16,400）	確¥18,900（¥18,000）
EX135-4200	BE0434-□	確¥34,020（¥32,400）	確¥37,590（¥35,800）

集成ピノアース・ニュージーパイン®対応

呼称	品番	設計価格／本	
		無塗装	塗装
EX135-2000	BE2332-□	¥14,280（¥13,600）	¥15,750（¥15,000）
EX135-4200	BE2334-□	¥28,350（¥27,000）	¥31,290（¥29,800）

集成タモ　在庫確認

	品番	設計価格／本	
		無塗装	塗装
EX135-850R	BE0421-□	確¥112,455（¥107,100）	確¥121,590（¥115,800）
EX135-450R	BE0422-□	確¥93,135（¥88,700）	確¥99,960（¥95,200）

集成ピノアース・ニュージーパイン®対応

呼称	品番	設計価格／本	
		無塗装	塗装
EX135-850R	BE2321-□	¥93,660（¥89,200）	¥101,325（¥96,500）
EX135-450R	BE2322-□	¥77,595（¥73,900）	¥83,265（¥79,300）

Option　別売品



ポリウレタン系接着剤

湿気硬化型の接着剤で木材の木口どうしの接着や接合金具を用いるときの木材と金属との接着に有効です。
※ガンは別売です。（弊社では扱っておりません）

呼称	品番	設計価格／本
接着剤IW-330	ZY1211	¥2,940（¥2,800）

●確は在庫ご確認商品です。●表示価格は税込価格で（　）内は税抜き価格です。●受□：受注生産品です。詳細についてはP4をご覧ください。
●表示価格には工事費は含まれておりません。●印刷のため実物と多少、色・柄が異なることがあります。面材サンプルなどでお確かめください。

受注生産品

屋根裏収納用はしご

F☆☆☆☆ | 4VOC基準適合（木質建材） | 低VOC

設計施工資料 ▶P.554

屋根裏を収納スペースとして有効に使えます。



使用部材:天井高8尺タイプ

屋根裏を収納スペースに利用でき居住空間を有効的に活用できます。
スプリングで上げ降ろしもラクラク。収納もコンパクトに納められます。

踏板



・踏板は安定感のある110㎜に設定。
・ノンスリップ溝加工付。

角度調節金具



・天井高に合わせ角度を調節できます。

高さ調節金具





・スプリングで上げ降ろしがラクラク。
※天井材の重量に合わせてターンバックルによる調整が必要です。

●ターンバックルの調整について

フタが降りる速さをターンバックルで調整してください。

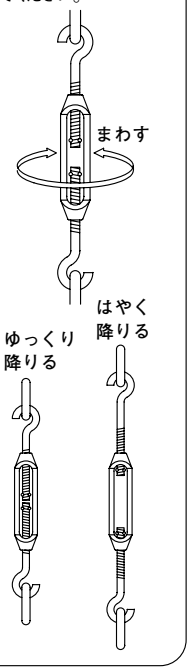

天井高8尺タイプ

取付可能天井高	2,300～2,500 (㎜)
開口部寸法	1,225×656 (㎜)
枠高さ	143 (㎜)
はしご有効巾	360 (㎜)
踏板巾×厚み	110×20 (㎜)
はしご基材	ニュージーパイン®
許容荷重	120kg
踏板段数	11段

セット品番	設計価格／セット
PHS148-B	受7 ¥74,130 （¥70,600）

●手すりの仕様

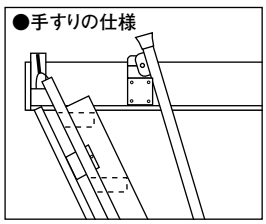

天井高9尺タイプ

取付可能天井高	2,500～2,700 (㎜)
開口部寸法	1,336×656 (㎜)
枠高さ	233 (㎜)
はしご有効巾	380 (㎜)
踏板巾×厚み	110×20 (㎜)
はしご基材	ニュージーパイン®
許容荷重	120kg
踏板段数	12段

セット品番	設計価格／セット
PHS149-B	受7 ¥112,455 (¥107,100)

●手すりの仕様

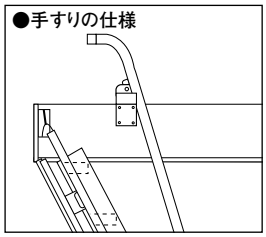

⚠注意

●建築基準法に準じた施工をしてください。
●商品の仕様と異なる改造はしないでください。
●屋外や屋側に設置しないでください。
●取付可能天井高を遵守して施工してください。
●屋根裏は居室として使用できません。（建築基準法）
●屋根裏にシンナーや灯油等危険物を収納しないでください。

ロフト用木製はしご・ロフト用アルミはしご

F☆☆☆☆ | 4VOC 基準適合（木質建材） | 低VOC

設計施工資料 ▶ P.558

ロフト用木製はしご



別途専用パイプのみ発注する場合
PHS248A　確¥8,610／本（¥8,200／本）

※パイプの追加発注は1本単位になります。



収納時は壁面に
すっきりと納まります。

人気のロフトスペースに取り付けも ラクラク。省施工ロフト用はしご。

●寸法図

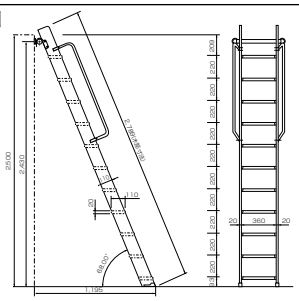

※ロフト高8尺の場合（その他の高さはP.536参照）

使用部材：ロフト高8尺タイプ

タイプ	8尺	9尺	10尺
取り付けロフト高	2,500（㎜）	2,700（㎜）	3,000（㎜）
はしご有効巾	360（㎜）	360（㎜）	360（㎜）
側板巾×厚み	110×20（㎜）	110×20（㎜）	110×20（㎜）
はしご全長	2,789（㎜）	3,001（㎜）	3,309（㎜）
踏板巾×厚み	110×20（㎜）	110×20（㎜）	110×20（㎜）
はしご基材	ニュージーパイン®	ニュージーパイン®	ニュージーパイン®
取付角度	68°	68°	68°
梱包重量	17kg	18kg	20kg
踏板段数	11段	12段	13段

品名	セット品番	設計価格／セット
ロフト高 8尺タイプ	PHS258-B	受7 ¥80,640（¥76,800）
ロフト高 9尺タイプ	PHS259-B	受7 ¥91,980（¥87,600）
ロフト高10尺タイプ	PHS250-B	受7 ¥110,040（¥104,800）

ロフト用アルミはしご



別途専用パイプのみ発注する場合
PHS248A　確¥8,610／本（¥8,200／本）

※パイプの追加発注は1本単位になります。



モダンなアルミ+木製踏み板の ロフト用はしごです。

●寸法図

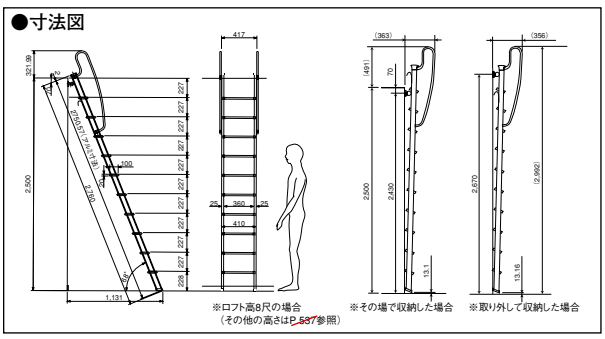

※ロフト高8尺の場合（その他の高さはP.537参照）　※その場で収納した場合　※取り外して収納した場合

使用部材：ロフト高8尺タイプ

タイプ	7尺	8尺	9尺
取り付けロフト高	2,100（㎜）	2,500（㎜）	2,700（㎜）
壁面収納時のパイプ高	2,348（㎜）	2,670（㎜）	2,884（㎜）
はしご有効巾	360（㎜）	360（㎜）	360（㎜）
踏み板 巾×厚み	100×20（㎜）	100×20（㎜）	100×20（㎜）
取り付け角度	68°	68°	68°
側板材質	アルミ	アルミ	アルミ
手すり塗装	スチール粉体塗料	スチール粉体塗料	スチール粉体塗料
踏み板塗装	クリア塗料ウレタン	クリア塗料ウレタン	クリア塗料ウレタン
梱包重量	14kg	15kg	16kg
踏板枚数	8枚	10枚	11枚

品名	セット品番	設計価格／セット
ロフト高 7尺タイプ	PHA710	受7 ¥81,060（¥77,200）
ロフト高 8尺タイプ	PHA810	受7 ¥82,110（¥78,200）
ロフト高 9尺タイプ	PHA910	受7 ¥93,135（¥88,700）

⚠注意

- ●商品の仕様と異なる改造はしないでください。
- ●一般家庭の屋内専用です。屋外や屋側には設置しないでください。
- ●取付可能ロフト高を遵守して施工してください。
- ●垂直には使用、設置出来ません。
- ●店舗など使用頻度の激しい所では使用しないでください。
- ●ロフト以外の使用目的には使用しないでください。

カウンター

木の温もりをそばに。ウッドワンのカウンターボード。

カウンター、出窓板、テーブルトップ…。
毎日手に触れ、近い距離で目にするものだからこそ、質感や色には特にこだわりたいもの。
ウッドワンでは、木の味わいを十分にお楽しみいただけるカウンター材をラインナップ。
愛着を持って、永くお使いいただける物をお届けしています。



カウンター

使い込むほどに増してくる艶や色合い、そして手にしっくりと馴染んでくる温かい感触…。この木ならではの味わいを暮らしの身近なところでお楽しみいただけるのが、ウッドワンの木を使用したカウンター類の数々です。さまざまなお部屋の部材にはもちろん、インテリアのアクセントへのご使用にも適した樹種・サイズ・カラーを豊富にご用意しています。

色、艶、木目。香り、肌触り…
木の味わいをそのまま、カウンターに仕上げます。

素材に最低限の手だけを加え、その魅力を余すところなく引き出して仕上げた、ウッドワンのカウンター材。無垢材の魅力そのものの一枚板ものから、深い味わいの銘木を数多く揃えた突板シリーズ、木の温もり・香りを手軽に感じていただける集成材シリーズなど、暮らしのそばに置いてお楽しみいただける部材を取り揃えました。



一枚板シリーズ・・・・・・・・・・・・・・・・・・・・・・P.402



突板シリーズ・・・・・・・・・・・・・・・・・・・・・・P.404



集成材シリーズ・・・・・・・・・・・・・・・・・・・・・・P.408



窓用カウンター・・・・・・・・・・・・・・・・・・・・・・P.418

カウンター　一枚板シリーズ

F☆☆☆☆ | 4VOC 基準適合（木質建材） | 低VOC | 在庫確認商品



使用部材：ニュージーパイン®

針葉樹・広葉樹の素材感を大切にした
ウッドワンならではの厚くて長い無垢一枚板を用意しました。

木の味わいを最大限にお楽しみいただける、厳選されたアイテムです。

様々なインテリアの部材として幅広くご利用いただけます。





収納
床材
階段材
カウンター
内装壁材・天井材
一枚板シリーズ
突板シリーズ
集成材シリーズ
特注対応
別売品
発注書
設計施工資料
品番索引
仕様変更生産終了のご案内

見積書・プレゼンボード作成　ラクラクWEB見積　検索 ▶P.5
デジタルカタログ　ウッドワン　カタログ　検索 ▶P.598

仕様

ニュージーパイン®

■ 用途　：カウンター材、テーブル材
■ 仕上　：表面サンディング仕上げ、無塗装
■ 長さ　：2,000～2,800㎜前後
■ 幅　：400～550㎜前後
■ 厚み　：50～53㎜前後



チェルード（タウンサエット）

■ 用途　：カウンター材、テーブルの甲板
■ 仕上　：表面サンディング仕上げ、無塗装
■ 長さ　：2,000～4,500㎜前後
■ 幅　：400～550㎜前後
■ 厚み　：50㎜前後





⚠ 注意
上記商品は、1枚ずつサイズ、木目、形状とも異なります。また、在庫確認の商品となっておりますので、納期がかかるケースがあります。取り扱いサイズは最寄りの営業所へお問い合わせください。

受注生産品

カウンター 突板シリーズ

ウォールナット





ホワイトオーク





ゼブラ





ウェンゲ





■存在感、素材感のある銘木突板の板材。
飾り板や書斎の机、カウンター材などにご使用ください。

■36㎜厚と21㎜厚をご用意しています。

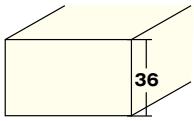

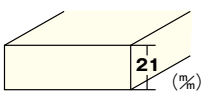

※基材はトライウッド®を使用しています。



見積書・プレゼンボード作成 ラクラクWEB見積 検索 ▶P.5
デジタルカタログ ウッドワン カタログ 検索 ▶P.598

グランナット®



グランチーク®



グランチェリー®



Option　別売品

カウンター21㎜用レール
（奥行き165㎜・235㎜用）



※棚板は別途
お求めください。

●寸法図（㎜）

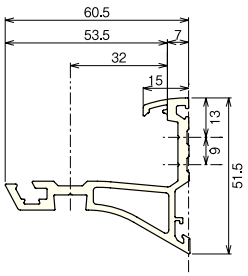

長さ	品番	設計価格／枚
950	ZY3131	受5 ¥9,870 （¥9,400）
1950	ZY3132	受5 ¥20,265 （¥19,300）

※サイドキャップが2枚同梱されています。
※レール、カウンターをカットして使用する際、サイドキャップが追加で必要な場合は別途発注してください。
品番：ZY3130（左右2個セット）設計価格：¥630（¥600）
※21㎜用レールは奥行き165、235㎜用として使用して下さい。
235㎜以上では使用しないで下さい。

■カウンター突板シリーズ用 木口単板

カットして使用する際、6面露出する際に木口に貼り付ける単板をご用意しています。
※3面貼りタイプには奥行きのサイズに合わせたものを2枚ずつ同梱しています。

サイズ（㎜）		品番	設計価格／枚
対応厚さ	長さ		
36	2,000	ZY○○3620	受3 ¥2,100 （¥2,000）
	3,000	ZY○○3630	受3 ¥3,150 （¥3,000）
	4,000	ZY○○3640	受3 ¥4,200 （¥4,000）
21	1,000	ZY○○2110	受3 ¥1,050 （¥1,000）
	2,000	ZY○○2120	受3 ¥2,100 （¥2,000）

○○に以下の品番を入れて樹種を選んでください。
WN=ウォールナット、GN=グランナット®、GT=グランチーク®
GC=グランチェリー®、WK=ホワイトオーク、ZB=ゼブラ、WG=ウェンゲ

Information

使用上の安全上のご注意

※21㎜用レール耐荷重

	長さ	
	950㎜	1950㎜
奥行き165㎜ 奥行き235㎜	10kg以下	20kg以下

※幅100㎜あたり1kgを目安にご使用ください。

⚠注意　出窓板には使用しないでください。

●表示価格は税込価格で（　　）内は税抜き価格です。●受□：受注生産品です。詳細についてはP4をご覧ください。
●表示価格には工事費は含まれておりません。●印刷のため実物と多少、色・柄が異なることがあります。面材サンプルなどでお確かめください。

受注生産品

カウンター 突板シリーズ

F☆☆☆☆ | 4VOC基準適合（木質建材） | 低VOC

⚠注意 出窓板には使用しないでください。

ウォールナット



3面貼りタイプ

長さ×巾×厚さ(㎜)	品番	設計価格／枚
1,950×450×36	IVWN341-3-B	受5 ¥69,930（¥66,600）
2,950×450×36	IVWN342-3-B	受5 ¥107,100（¥102,000）
1,950×300×21	IVWN231-3-B	受5 ¥36,120（¥34,400）
1,950×450×21	IVWN241-3-B	受5 ¥52,605（¥50,100）

5面貼りタイプ

長さ×巾×厚さ(㎜)	品番	設計価格／枚
950×165×21	IVWN210-5-B	受5 ¥10,710（¥10,200）
1,950×165×21	IVWN211-5-B	受5 ¥21,000（¥20,000）
950×235×21	IVWN220-5-B	受5 ¥14,280（¥13,600）
1,950×235×21	IVWN221-5-B	受5 ¥28,875（¥27,500）

ホワイトオーク



3面貼りタイプ

長さ×巾×厚さ(㎜)	品番	設計価格／枚
1,950×450×36	IVWK341-3-B	受5 ¥64,155（¥61,100）
2,950×450×36	IVWK342-3-B	受5 ¥98,280（¥93,600）
1,950×300×21	IVWK231-3-B	受5 ¥33,075（¥31,500）
1,950×450×21	IVWK241-3-B	受5 ¥48,300（¥46,000）

5面貼りタイプ

長さ×巾×厚さ(㎜)	品番	設計価格／枚
950×165×21	IVWK210-5-B	受5 ¥9,555（¥9,100）
1,950×165×21	IVWK211-5-B	受5 ¥17,430（¥16,600）
950×235×21	IVWK220-5-B	受5 ¥12,390（¥11,800）
1,950×235×21	IVWK221-5-B	受5 ¥25,830（¥24,600）

ウェンゲ



3面貼りタイプ

長さ×巾×厚さ(㎜)	品番	設計価格／枚
1,950×450×36	IVWG341-3-B	受5 ¥69,930（¥66,600）
2,950×450×36	IVWG342-3-B	受5 ¥107,100（¥102,000）
1,950×300×21	IVWG231-3-B	受5 ¥36,120（¥34,400）
1,950×450×21	IVWG241-3-B	受5 ¥52,605（¥50,100）

5面貼りタイプ

長さ×巾×厚さ(㎜)	品番	設計価格／枚
950×165×21	IVWG210-5-B	受5 ¥10,710（¥10,200）
1,950×165×21	IVWG211-5-B	受5 ¥21,000（¥20,000）
950×235×21	IVWG220-5-B	受5 ¥14,280（¥13,600）
1,950×235×21	IVWG221-5-B	受5 ¥28,875（¥27,500）

ゼブラ



3面貼りタイプ

長さ×巾×厚さ(㎜)	品番	設計価格／枚
1,950×450×36	IVZB341-3-B	受5 ¥69,930（¥66,600）
2,950×450×36	IVZB342-3-B	受5 ¥107,100（¥102,000）
1,950×300×21	IVZB231-3-B	受5 ¥36,120（¥34,400）
1,950×450×21	IVZB241-3-B	受5 ¥52,605（¥50,100）

5面貼りタイプ

長さ×巾×厚さ(㎜)	品番	設計価格／枚
950×165×21	IVZB210-5-B	受5 ¥10,710（¥10,200）
1,950×165×21	IVZB211-5-B	受5 ¥21,000（¥20,000）
950×235×21	IVZB220-5-B	受5 ¥14,280（¥13,600）
1,950×235×21	IVZB221-5-B	受5 ¥28,875（¥27,500）

見積書・プレゼンボード作成 ラクラクWEB見積 検索 ▶P.5
デジタルカタログ ウッドワン カタログ 検索 ▶P.598

3面貼りタイプ

●断面図
（太線部分は化粧面）

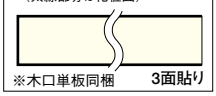

※木口単板同梱　3面貼り

5面貼りタイプ

●断面図
（太線部分と□部分は化粧面）

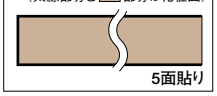

5面貼り

グランナット®



3面貼りタイプ

長さ×巾×厚さ(㎜)	品番	設計価格／枚
1,950×450×36	IVGN341-3-B	受5 ¥46,620（¥44,400）
2,950×450×36	IVGN342-3-B	受5 ¥60,375（¥57,500）
1,950×300×21	IVGN231-3-B	受5 ¥20,370（¥19,400）
1,950×450×21	IVGN241-3-B	受5 ¥31,920（¥30,400）

5面貼りタイプ

長さ×巾×厚さ(㎜)	品番	設計価格／枚
950×165×21	IVGN210-5-B	受5 ¥8,715（¥8,300）
1,950×165×21	IVGN211-5-B	受5 ¥15,330（¥14,600）
950×235×21	IVGN220-5-B	受5 ¥11,340（¥10,800）
1,950×235×21	IVGN221-5-B	受5 ¥23,835（¥22,700）

グランチーク®



3面貼りタイプ

長さ×巾×厚さ(㎜)	品番	設計価格／枚
1,950×450×36	IVGT341-3-B	受5 ¥46,620（¥44,400）
2,950×450×36	IVGT342-3-B	受5 ¥60,375（¥57,500）
1,950×300×21	IVGT231-3-B	受5 ¥20,370（¥19,400）
1,950×450×21	IVGT241-3-B	受5 ¥31,920（¥30,400）

5面貼りタイプ

長さ×巾×厚さ(㎜)	品番	設計価格／枚
950×165×21	IVGT210-5-B	受5 ¥8,715（¥8,300）
1,950×165×21	IVGT211-5-B	受5 ¥15,330（¥14,600）
950×235×21	IVGT220-5-B	受5 ¥11,340（¥10,800）
1,950×235×21	IVGT221-5-B	受5 ¥23,835（¥22,700）

グランチェリー®



3面貼りタイプ

長さ×巾×厚さ(㎜)	品番	設計価格／枚
1,950×450×36	IVGC341-3-B	受5 ¥46,620（¥44,400）
2,950×450×36	IVGC342-3-B	受5 ¥60,375（¥57,500）
1,950×300×21	IVGC231-3-B	受5 ¥20,370（¥19,400）
1,950×450×21	IVGC241-3-B	受5 ¥31,920（¥30,400）

5面貼りタイプ

長さ×巾×厚さ(㎜)	品番	設計価格／枚
950×165×21	IVGC210-5-B	受5 ¥8,715（¥8,300）
1,950×165×21	IVGC211-5-B	受5 ¥15,330（¥14,600）
950×235×21	IVGC220-5-B	受5 ¥11,340（¥10,800）
1,950×235×21	IVGC221-5-B	受5 ¥23,835（¥22,700）



使用部材:カウンター 突板シリーズ グランナット®

●表示価格は税込価格で（　　）内は税抜き価格です。●受□:受注生産品です。詳細についてはP4をご覧ください。
●表示価格には工事費は含まれておりません。●印刷のため実物と多少、色・柄が異なることがあります。面材サンプルなどでお確かめください。

集成材シリーズ



使用部材:集成カウンター H型 一本芯ピノアース(ホワイト色)

木の質感をそのままに、高強度を誇る集成材を使用。自在な加工で暮らしの様々なシーンに活躍します。

集成材は木材の強度に影響する要因を製造時に除去するため、天然材と比べて高い強度を保つことができるメリットがあります。また寸法の安定性や優れた加工性を持ちながら、無垢材と変わらないあたたかな手触りが特長です。豊富な樹種とサイズで、暮らしの様々なシーンにお使いいただけます。

レギュラー品カウンターの裏面にも塗装をしています。仕上げ塗装とは異なりますので、ご注意ください。

レギュラー品でご用意している集成カウンターの裏面は、カラーの系統に応じて4色に分類して塗装をしています。おもて面の仕上げ塗装とは異なりますので、おもて面としての使用はできません。

		ホワイト系	クリア系	ブラウン系	ブラック系
	裏面カラー				
おもて面カラー	一本芯ピノアース	ホワイト色	ナチュラル色	ハニーブラウン色・ミディアムブラウン色	ディープブラウン色
	一本芯ニュージーパイン®	ホワイト色	ナチュラル色	ハニーブラウン色・ミディアムブラウン色	ディープブラウン色
	集成カウンター(カラーセレクションタイプ)	ホワイト色	ナチュラル色・ペール色・ナチュラルピンク色	ハニーブラウン色・ミディアムブラウン色・センターピンク色・ブラウン色・ダークブラウン色・グランチーク®	ディープブラウン色・グランナット®
	集成オーク	—	クリア塗装	ブラウン色	—
	集成タモ	—	クリア塗装	—	—



レギュラー品カウンターの裏面には、表面に比べて、節・入り皮等が多く含まれています。

レギュラー品でご用意しているカウンターの裏面は、資源有効活用の為、おもて面に比べて、節、入り皮等を多く含んでいます。裏面が見える場所でご使用の場合には、特注対応での発注となります。金額、納期等につきましては弊社営業所へお問い合わせください。

すべての面を塗装・加工する6面塗装・6面加工にも特注で対応。

カウンターや棚を、裏側が見える位置に使用する場合などは、特注ですべての面を塗装・加工いたします。その際はおもて面と同様、裏側も節や入り皮等が極めて少ない集成材を使用しますので、どこから見ても美しい造作が可能になります。

※裏面はおもて面と仕上がりが異なりますので、おもて面としての使用はできません。裏面もおもて面と同様の仕上げをご希望の場合は最寄りの営業所へお問い合わせください。



ラインナップ

集成フリーサイズ板

豊富なサイズバリエーションの集成材ボード。現場での塗装や加工などで幅広くお使いいただけます。


集成ニュージーパイン®▶P.410


集成チェルード▶P.410


集成オーク　▶P.411


集成タモ　　▶P.411


集成桧(節無し)▶P.410

集成カウンター

塗装・加工済みのカウンター用集成材。豊富なカラーバリエーションで様々なインテリアに調和します。

H型

集成カウンターH型は、現場の用途に合わせて多彩な用途にお応えします。

●平面図



正面と左右を加工しています。片側を現場カットすることで、左右兼用のカウンター造作材としてご利用ください。

面取り加工面

「集成カウンターH型」は、シャープなインテリアにも合う小さなR面。現場カットでいろいろなシーンに対応するので、使用する場所を選ばず、単独商品ですむため発注も積算もラクラクです。



●左R型施工

カウンターの右側をカットすれば、小さなRの「左R型カウンター」に。



●右R型施工

カウンターの左側をカットすれば、小さな右Rの「右R型カウンター」に。

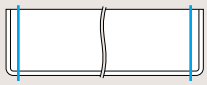

●直型施工

カウンターの両側をカットすれば、「直型カウンター」に。


一本芯ピノアース▶P.412


ReNEW
一本芯ニュージーパイン®▶P.413


ReNEW
集成カウンター(カラーセレクションタイプ)▶P.413


NEW
集成オーク　▶P.414


NEW
集成タモ　　▶P.415

NEW T型

●平面図



面取り加工面

集成カウンターT型は正面のみ面取り加工しています。両側納まりの場合や、片側を加工してL字型にする場合などにご利用ください。


一本芯ピノアース▶P.412


一本芯ニュージーパイン®▶P.413


集成カウンター(カラーセレクションタイプ)▶P.413


集成オーク　▶P.414


集成タモ　　▶P.415

植林木の美しい質感を大切にした こだわりの一本芯カウンターです。

細かなピースをつないで1枚にした集成材とは異なり、集成ピノアース・集成ニュージーパイン®の一本芯タイプでは、まっすぐに伸びる美しい木質をお楽しみいただくことができます。長さが2mを超えるカウンターにこそふさわしい仕様です。

■一本芯集成カウンター　■一般の集成カウンター

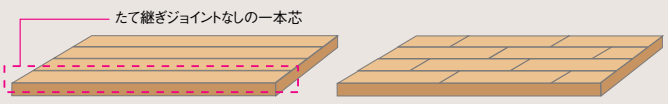

●表示価格は税込価格で(　　)内は税抜き価格です。●受:受注生産品です。詳細については P4 をご覧ください。
●表示価格には工事費は含まれておりません。●印刷のため実物と多少、色・柄が異なることがあります。面材サンプルなどでお確かめください。

集成材シリーズ 集成フリーサイズ板

F☆☆☆☆ 4VOC基準適合（木質建材） 低VOC

特注対応 ▶P.416
設計施工資料 ▶P.562

集成ニュージーパイン®（無塗装） 自然塗料クリア色対応可



自然塗料塗装商品は
表示価格より20%アップします。

長さ×巾×厚さ（㎜）	品番	設計価格／枚
2,000×300×24	SI2307-A	¥12,915 （¥12,300）
3,000×300×24	SI2308-A	¥19,215 （¥18,300）
4,000×300×24	SI2309-A	¥25,620 （¥24,400）
2,000×450×24	SI2301-A	¥19,215 （¥18,300）
3,000×450×24	SI2302-A	¥28,875 （¥27,500）
4,000×450×24	SI2303-A	¥38,430 （¥36,600）
2,000×450×30	SI2311-A	¥24,045 （¥22,900）
3,000×450×30	SI2312-A	¥36,435 （¥34,700）
4,000×450×30	SI2313-A	¥48,300 （¥46,000）
2,000×600×30	SI2314-A	¥32,340 （¥30,800）
3,000×600×30	SI2315-A	¥48,300 （¥46,000）
4,000×600×30	SI2316-A	¥64,365 （¥61,300）
2,000×450×36	SI2321-A	¥27,405 （¥26,100）
3,000×450×36	SI2322-A	¥40,845 （¥38,900）
4,000×450×36	SI2323-A	¥54,495 （¥51,900）
2,000×600×36	SI2324-A	¥36,435 （¥34,700）
3,000×600×36	SI2325-A	¥54,495 （¥51,900）
4,000×600×36	SI2326-A	¥72,450 （¥69,000）

集成チェルード（無塗装）



長さ×巾×厚さ（㎜）	品番	設計価格／枚
2,000×300×24	SI1207-A	¥12,915 （¥12,300）
3,000×300×24	SI1208-A	¥19,215 （¥18,300）
4,000×300×24	SI1209-A	¥25,620 （¥24,400）
2,000×450×24	SI1201-A	¥19,215 （¥18,300）
3,000×450×24	SI1202-A	¥28,875 （¥27,500）
4,000×450×24	SI1203-A	¥38,430 （¥36,600）
2,000×450×30	SI1211-A	¥24,045 （¥22,900）
3,000×450×30	SI1212-A	¥36,435 （¥34,700）
4,000×450×30	SI1213-A	¥48,300 （¥46,000）
2,000×600×30	SI1214-A	¥32,340 （¥30,800）
3,000×600×30	SI1215-A	¥48,300 （¥46,000）
4,000×600×30	SI1216-A	¥64,365 （¥61,300）
2,000×450×36	SI1221-A	¥27,405 （¥26,100）
3,000×450×36	SI1222-A	¥40,845 （¥38,900）
4,000×450×36	SI1223-A	¥54,495 （¥51,900）
2,000×600×36	SI1224-A	¥36,435 （¥34,700）
3,000×600×36	SI1225-A	¥54,495 （¥51,900）
4,000×600×36	SI1226-A	¥72,450 （¥69,000）

集成桧 節無し（無塗装）



長さ×巾×厚さ（㎜）	品番	設計価格／枚
2,000×450×36	SI2521-A	¥43,365 （¥41,300）
3,000×450×36	SI2522-A	¥65,100 （¥62,000）
4,000×450×36	SI2523-A	¥86,625 （¥82,500）
2,000×600×36	SI2524-A	¥57,960 （¥55,200）
3,000×600×36	SI2525-A	¥86,625 （¥82,500）
4,000×600×36	SI2526-A	¥115,710 （¥110,200）

※集成桧節無しの30㎜厚はございません。

《カウンターの裏面について》
カウンターの裏面は資源有効活用の為、表面に比べて、節、入り皮等を多く含んでいます。裏面が見える場所でご使用の場合には、特注対応での発注となります。金額、納期等につきましては弊社営業所へお問い合わせください。



《集成タモについて》
海外でタモを「保護指定樹種」に指定する動きがあり、今後の見通しが立たない状況の為、在庫確認商品とさせて頂きます。納期については弊社営業所へお問い合わせください。

集成オーク（無塗装）



長さ×巾×厚さ(‰)	品番	設計価格／枚
2,000×300×24	※集成オークの24‰厚はございません。	
3,000×300×24		
4,000×300×24		
2,000×450×24		
3,000×450×24		
4,000×450×24		
2,000×450×30	SI0911-A	¥44,625 （¥42,500）
3,000×450×30	SI0912-A	¥66,990 （¥63,800）
4,000×450×30	SI0913-A	¥89,250 （¥85,000）
2,000×600×30	SI0914-A	¥59,430 （¥56,600）
3,000×600×30	SI0915-A	¥89,250 （¥85,000）
4,000×600×30	SI0916-A	¥118,755 （¥113,100）
2,000×450×36	SI0921-A	¥50,085 （¥47,700）
3,000×450×36	SI0922-A	¥75,390 （¥71,800）
4,000×450×36	SI0923-A	¥100,275 （¥95,500）
2,000×600×36	SI0924-A	¥66,990 （¥63,800）
3,000×600×36	SI0925-A	¥100,275 （¥95,500）
4,000×600×36	SI0926-A	¥133,560 （¥127,200）

集成タモ（無塗装） 在庫確認商品



長さ×巾×厚さ(‰)	品番	設計価格／枚
2,000×300×24	※集成タモの24‰厚はございません。	
3,000×300×24		
4,000×300×24		
2,000×450×24		
3,000×450×24		
4,000×450×24		
2,000×450×30	SI0411-A	確 ¥53,550 （¥51,000）
3,000×450×30	SI0412-A	確 ¥80,325 （¥76,500）
4,000×450×30	SI0413-A	確 ¥107,100 （¥102,000）
2,000×600×30	SI0414-A	確 ¥71,295 （¥67,900）
3,000×600×30	SI0415-A	確 ¥107,100 （¥102,000）
4,000×600×30	SI0416-A	確 ¥142,485 （¥135,700）
2,000×450×36	SI0421-A	確 ¥59,850 （¥57,000）
3,000×450×36	SI0422-A	確 ¥90,300 （¥86,000）
4,000×450×36	SI0423-A	確 ¥120,750 （¥115,000）
2,000×600×36	SI0424-A	確 ¥80,325 （¥76,500）
3,000×600×36	SI0425-A	確 ¥120,750 （¥115,000）
4,000×600×36	SI0426-A	確 ¥159,600 （¥152,000）

●確は在庫ご確認商品です。●表示価格は税込価格で（　　）内は税抜き価格です。●受：受注生産品です。詳細については P4 をご覧ください。
●表示価格には工事費は含まれておりません。●印刷のため実物と多少、色・柄が異なることがあります。面材サンプルなどでお確かめください。

集成カウンター

F☆☆☆☆ | 4VOC基準適合（木質建材） | 低VOC

特注対応 ▶P.416　設計施工資料 ▶P.562

一本芯ピノアース

長さ方向にジョイントのない一本芯による高い意匠性。



写真には一本芯ピノアース H型（ナチュラル色）を使用しています。

H型

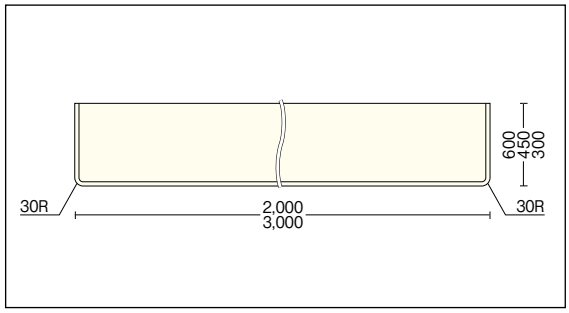

長さ×巾×厚さ(㎜)	品番	設計価格／枚
2,000×300×30	SLVC01-H-□	¥44,100（¥42,000）
3,000×300×30	SLVC02-H-□	¥63,000（¥60,000）
2,000×450×30	SLVC11-H-□	¥52,080（¥49,600）
3,000×450×30	SLVC12-H-□	¥75,075（¥71,500）
2,000×600×36	SLVC21-H-□	¥70,875（¥67,500）
3,000×600×36	SLVC22-H-□	¥102,900（¥98,000）

T型

NEW

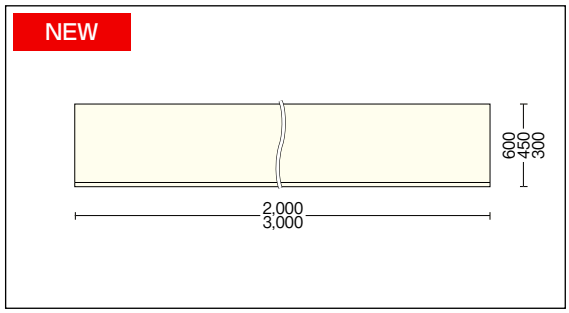

長さ×巾×厚さ(㎜)	品番	設計価格／枚
2,000×300×30	SLVC01-T-□	¥37,800（¥36,000）
3,000×300×30	SLVC02-T-□	¥56,700（¥54,000）
2,000×450×30	SLVC11-T-□	¥46,200（¥44,000）
3,000×450×30	SLVC12-T-□	¥69,300（¥66,000）
2,000×600×36	SLVC21-T-□	¥64,050（¥61,000）
3,000×600×36	SLVC22-T-□	¥95,550（¥91,000）

カラー記号選択

品番の□にカラー記号をお入れください。



Coordination コーディネート例

ReNEW
笠木の長さ、品番が変更になります。



ReNEW 笠木　表面にうづくり加工は施されておりません。

品名	化粧面	長さ×巾×厚さ(㎜)	品番 / 塗装	設計価格／枚	対応カラー記号選択
一本芯ピノアース・一本芯ニュージーパイン®・カラーセレクションタイプ対応	3面	3,900×138×24	KS33438-□	受5 ¥15,750（¥15,000）	NL ナチュラル色 / HB ハニーブラウン色 / MB ミディアムブラウン色 / DE ディープブラウン色 / WH ホワイト色 / PL ペール色 / NP ナチュラルピンク色 / UH 自然塗料クリア色 / UT 受5 自然塗料ハニーブラウン色 / UG 受5 自然塗料ホワイト色
		3,900×155×24	KS33455-□	¥16,800（¥16,000）	
		3,900×165×24	KS33465-□	受5 ¥19,215（¥18,300）	
		3,900×180×24	KS33480-□	¥20,265（¥19,300）	

《カウンターの裏面について》
カウンターの裏面は資源有効活用の為、表面に比べて、節、入り皮等を多く含んでいます。裏面が見える場所でご使用の場合には、特注対応での発注となります。金額、納期等につきましては弊社営業所へお問い合わせください。



カウンター面形状

面形状を小さくし、シンプルな形状になっています。

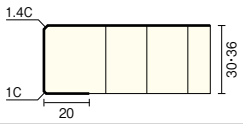

ReNEW 一本芯ニュージーパイン®

表面にうづくり加工は施されておりません

長さ方向にジョイントのない一本芯による高い意匠性。



写真には一本芯ニュージーパイン®H型（ナチュラル色）を使用しています。

ReNEW
名称が「一本芯ジュピーノ」→「一本芯ニュージーパイン®」へ変更になります。

長さ×巾×厚さ(㎜)	品番	設計価格／枚
2,000×300×30	SLXC01-H-□	¥40,110（¥38,200）
3,000×300×30	SLXC02-H-□	¥57,225（¥54,500）
2,000×450×30	SLXC11-H-□	¥47,355（¥45,100）
3,000×450×30	SLXC12-H-□	¥68,250（¥65,000）
2,000×600×36	SLXC21-H-□	¥64,365（¥61,300）
3,000×600×36	SLXC22-H-□	¥93,660（¥89,200）

長さ×巾×厚さ(㎜)	品番	設計価格／枚
2,000×300×30	SLXC01-T-□	¥34,440（¥32,800）
3,000×300×30	SLXC02-T-□	¥51,765（¥49,300）
2,000×450×30	SLXC11-T-□	¥41,895（¥39,900）
3,000×450×30	SLXC12-T-□	¥63,105（¥60,100）
2,000×600×36	SLXC21-T-□	¥58,485（¥55,700）
3,000×600×36	SLXC22-T-□	¥87,150（¥83,000）

カラー記号選択

品番の□にカラー記号をお入れください。



NEW 集成カウンター（カラーセレクションタイプ）

表面にうづくり加工は施されておりません



写真には集成カウンター H型（ナチュラル色）を使用しています。

「集成ジュピーノ」と「集成チェルード」の品番が統合されます。

長さ×巾×厚さ(㎜)	品番	設計価格／枚
2,000×300×30	SLKC01-H-□	¥31,395（¥29,900）
3,000×300×30	SLKC02-H-□	¥47,040（¥44,800）
2,000×450×30	SLKC11-H-□	¥43,050（¥41,000）
3,000×450×30	SLKC12-H-□	¥62,160（¥59,200）
2,000×600×36	SLKC21-H-□	¥58,485（¥55,700）
3,000×600×36	SLKC22-H-□	¥85,155（¥81,100）

※品番の赤文字部分が変更になっています。

長さ×巾×厚さ(㎜)	品番	設計価格／枚
2,000×300×30	SLKC01-T-□	¥31,395（¥29,900）
3,000×300×30	SLKC02-T-□	¥47,040（¥44,800）
2,000×450×30	SLKC11-T-□	¥38,115（¥36,300）
3,000×450×30	SLKC12-T-□	¥57,330（¥54,600）
2,000×600×36	SLKC21-T-□	¥53,235（¥50,700）
3,000×600×36	SLKC22-T-□	¥79,170（¥75,400）

カラー記号選択

品番の□にカラー記号をお入れください。



化粧面	長さ×巾×厚さ(㎜)	品番 塗装	設計価格／枚	対応カラー記号選択 品番の□にカラー記号をお入れください。
3面	3,900×138×24	KS36438-□	受5 ¥18,900（¥18,000）	CP センターピンク色 BN ブラウン色
	3,900×155×24	KS36455-□	¥19,950（¥19,000）	DK ダークブラウン色
	3,900×165×24	KS36465-□	受5 ¥23,100（¥22,000）	Q グランチーク® W 受5 グランナット®
	3,900×180×24	KS36480-□	¥24,150（¥23,000）	

●カラーセレクションタイプ商品の使用基材について

カラー	NL ナチュラル色	PL ペール色
	HB ハニーブラウン色	NP ナチュラルピンク色
	MB ミディアムブラウン色	UH 自然塗装クリア色
	WH ホワイト色	UT 自然塗装ハニーブラウン色
	DE ディープブラウン色	UG 自然塗装ホワイト色
材種	ニュージーパイン®	

カラー	CP センターピンク色	
	BN ブラウン色	
	DK ダークブラウン色	
	Q グランチーク®	
	W グランナット®	
材種	タウンサエット	

●表示価格は税込価格で（　）内は税抜き価格です。●受□:受注生産品です。詳細については P4 をご覧ください。
●表示価格には工事費は含まれておりません。●印刷のため実物と多少、色・柄が異なることがあります。面材サンプルなどでお確かめください。

集成カウンター

F☆☆☆☆ | 4VOC基準適合(木質建材) | 低VOC

特注対応 ▶P.416　設計施工資料 ▶P.562

集成オーク



写真には集成オークT型(クリア塗装)を使用しています。

H型

NEW

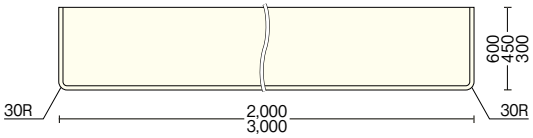

長さ×巾×厚さ(㎜)	品番	設計価格／枚
2,000×300×30	SLIC01-H-□	¥43,785 (¥41,700)
3,000×300×30	SLIC02-H-□	¥62,580 (¥59,600)
2,000×450×30	SLIC11-H-□	¥51,660 (¥49,200)
3,000×450×30	SLIC12-H-□	¥74,655 (¥71,100)
2,000×600×36	SLIC21-H-□	¥70,245 (¥66,900)
3,000×600×36	SLIC22-H-□	¥102,270 (¥97,400)

T型

NEW

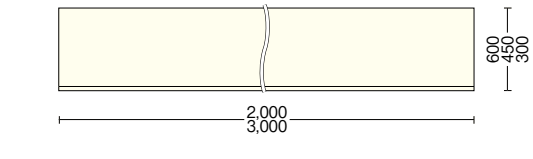

長さ×巾×厚さ(㎜)	品番	設計価格／枚
2,000×300×30	SLIC01-T-□	¥37,695 (¥35,900)
3,000×300×30	SLIC02-T-□	¥56,490 (¥53,800)
2,000×450×30	SLIC11-T-□	¥45,780 (¥43,600)
3,000×450×30	SLIC12-T-□	¥68,880 (¥65,600)
2,000×600×36	SLIC21-T-□	¥63,945 (¥60,900)
3,000×600×36	SLIC22-T-□	¥95,025 (¥90,500)

カラー記号選択

品番の□にカラー記号をお入れください。



クリア塗装



ブラウン色

Coordination コーディネート例

ReNEW
笠木の長さ、品番が変更になります。



ReNEW 笠木 集成オーク ※カラー記号はカウンターのカラー記号より選択してください。

化粧面	長さ×巾×厚さ(㎜)	品番 塗装	設計価格／枚
3面	3,900×138×24	KS31438-□	変5 ¥25,200 (¥24,000)
	3,900×155×24	KS31455-□	¥26,250 (¥25,000)
	3,900×165×24	KS31465-□	変5 ¥30,450 (¥29,000)
	3,900×180×24	KS31480-□	¥31,500 (¥30,000)

《カウンターの裏面について》

カウンターの裏面は資源有効活用の為、表面に比べて、節、入り皮等を多く含んでいます。裏面が見える場所でご使用の場合には、特注対応での発注となります。金額、納期等につきましては弊社営業所へお問い合わせください。



カウンター面形状

面形状を小さくし、シンプルな形状になっています。

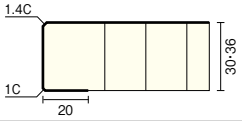

集成タモ 在庫確認商品



写真には集成タモ T型(クリア塗装)を使用しています。

長さ×巾×厚さ(㎜)	品 番	設計価格／枚
2,000×300×30	SLDC01-H-B	確 ¥61,110 (¥58,200)
3,000×300×30	SLDC02-H-B	確 ¥88,515 (¥84,300)
2,000×450×30	SLDC11-H-B	確 ¥75,600 (¥72,000)
3,000×450×30	SLDC12-H-B	確 ¥106,155 (¥101,100)
2,000×600×36	SLDC21-H-B	確 ¥104,580 (¥99,600)
3,000×600×36	SLDC22-H-B	確 ¥152,460 (¥145,200)

長さ×巾×厚さ(㎜)	品 番	設計価格／枚
2,000×300×30	SLDC01-T-B	確 ¥54,705 (¥52,100)
3,000×300×30	SLDC02-T-B	確 ¥81,900 (¥78,000)
2,000×450×30	SLDC11-T-B	確 ¥68,355 (¥65,100)
3,000×450×30	SLDC12-T-B	確 ¥102,480 (¥97,600)
2,000×600×36	SLDC21-T-B	確 ¥96,390 (¥91,800)
3,000×600×36	SLDC22-T-B	確 ¥144,270 (¥137,400)

Coordination コーディネート例

集成タモのカウンターのクリア塗装には、笠木は集成オークのクリア塗装(□=B)を推奨します。

特注オーダーシステムのご案内



集成材の棚やカウンターを、簡単発注で思い通りのカタチに。

特注オーダーシステムでは、レギュラー品では物足りないというニーズに合わせて、あらかじめ用意した仕様の中から選択し、組み合わせることで幅広い対応を可能にした、お手軽なシステムです。キッチンカウンターやホームバー、飾り棚など使う方の工夫次第で、空間をより個性的に、より機能的に演出します。樹種や色、カタチはもちろん、面取り加工や塗装面までこまやかなオーダーに対応します。

ネットでラクラク、簡単見積もり。

集成カウンターの特注オーダーは、弊社ホームページ「ラクラクWEB見積」から簡単にお見積もりしていただけます。

❶ユーザー登録・ログイン



初めての方はユーザー登録、お済みの方はログインしてご利用ください。

❷物件の登録



続いて、物件を登録してください。物件ごとにお見積もりを整理できます。

❸品目の選択

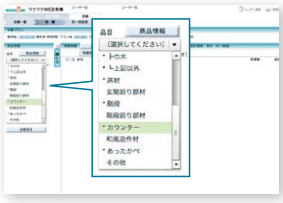

カウンターを始め、様々な品目をお選びいただけます。

❹形状やカラー等を選ぶ

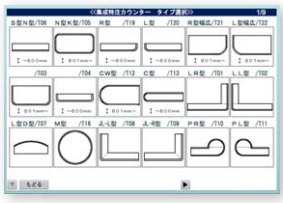

集成特注カウンターの場合、まずはイメージに近い形状を選び、次に樹種やカラー、厚さをお選びください。6面塗装の有無も選択できます。

❺寸法の入力

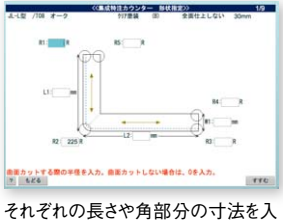

それぞれの長さや角部分の寸法を入力してください。

❻面取り形状の選択

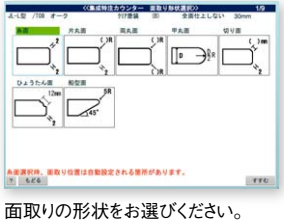

面取りの形状をお選びください。「❺」の点線部分が加工されます。

❼お見積もり金額

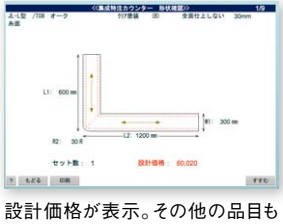

設計価格が表示。その他の品目も同様の手順でご利用いただけます。

見積書・プレゼンボード作成　ラクラクWEB見積　検索 ▶P.5　デジタルカタログ　ウッドワン　カタログ　検索 ▶P.598

1 様々なカウンター形状から選択。もちろんオリジナルの形状も可能です。

下記でご紹介しているのは、ほんの一例。様々なカウンター形状例をご用意しているので、簡単にイメージをカタチにすることができます。
また、加工最大サイズの範囲内なら特殊な形状も発注が可能。空間に合わせたオリジナルのカウンターをお作りいただけます。

特注カウンター 形状例



2 豊富な樹種・カラーバリエーションをご用意しています。

ニュージーパイン®をはじめ、5タイプ、計16色のカラーバリエーションをご用意。
建具や床、キッチンなど、お部屋のトーンに合わせたカラーをお選びいただけます。

特注カウンター カラー対応表

	浮造り仕上げ	集成材	ナチュラル色	ハニーブラウン色	ミディアムブラウン色	ディープブラウン色	ペール色	ナチュラルピンク色	ホワイト色	自然塗料クリア色	自然塗料ハニーブラウン色	自然塗料ホワイト色
一本芯ピノアース	うづくり	一本芯タイプ	●	●	●	●	—	—	●	●	●	●
一本芯ニュージーパイン®	—											
集成カウンター（カラーセレクションタイプ）	—		●	●	●	●	●	●	●	●	●	●

	浮造り仕上げ	集成材	クリア塗装	ブラウン色	センターピンク色	ダークブラウン色	グランナット®	グランチーク®
集成カウンター（カラーセレクションタイプ）	—		—	●	●	●	●	●
集成オーク			●	●	—	—	—	—
集成タモ			●	—	—	—	—	—

3 3種類の厚さ、7種類の面取り形状からお選びください。

3種類のカウンター厚をご用意（樹種や厚さによって加工最大サイズが異なりますのでご注意ください）。
小口の面取り形状は7種類（一本芯ピノアース・一本芯ニュージーパイン®には、一部対応できない形状がございます）。こまやかなオーダーにお応えします。

特注カウンター 加工サイズ・面取り対応表

	加工最大サイズ（㎜）			対応面取り						
	[厚さ] 24㎜	[厚さ] 30㎜	[厚さ] 36㎜	片丸面	両丸面	甲丸面	船型面	切り面	ひょうたん面	糸面
一本芯ピノアース	—	3,000×1,000	3,000×1,000	●	—	—	●	●	—	●
一本芯ニュージーパイン®										
集成カウンター（カラーセレクションタイプ）	4,000×450	6,000×600／3,000×1,200		●	●	●	●	●	●	●
集成オーク	—	6,000×600／3,000×1,200		●	●	●	●	●	●	●
集成タモ	—	4,000×600／3,000×1,200		●	●	●	●	●	●	●

特注カウンター 面取り形状寸法図（㎜）

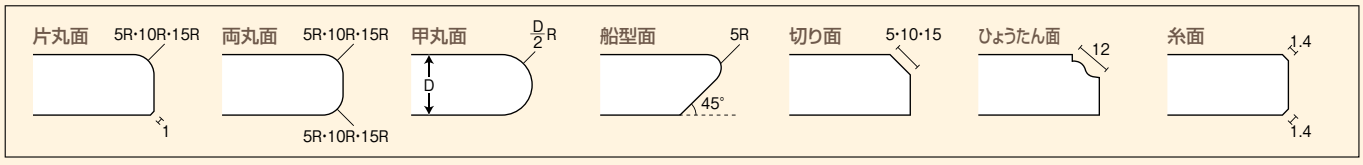

すべての面を塗装・加工する 6面塗装・6面加工にも対応。

カウンターや棚を、裏側が見える位置に使用する場合などは、特注ですべての面を塗装・加工いたします。その際はおもて面と同様、裏側も節や入り皮等が極めて少ない集成材を使用しますので、どこから見ても美しい造作が可能になります。

※裏面はおもて面と仕上がりが異なりますので、おもて面としての使用はできません。裏面もおもて面と同様の仕上げをご希望の場合は最寄りの営業所までお問い合わせください。

[裏面]



[おもて面]



集成窓用カウンター U型

断面形状

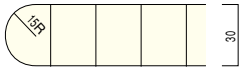

F☆☆☆☆ 4VOC基準適合（木質建材） 低VOC

設計施工資料 ▶P.562



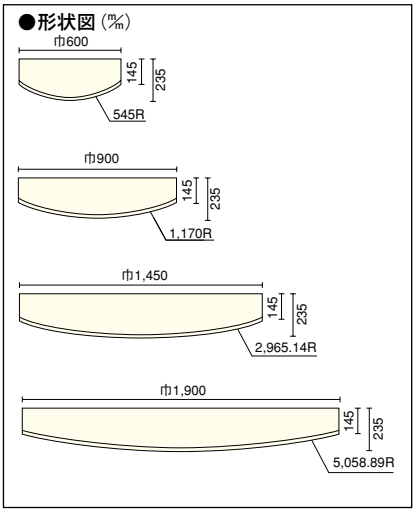

《カウンターの裏面について》
カウンターの裏面は資源有効活用の為、表面に比べて、節、入り皮等を多く含んでいます。裏面が見える場所でご使用の場合には、特注対応での発注となります。金額、納期等につきましては弊社営業所へお問い合わせください。

使用部材：集成窓用カウンター/オークU型（クリア塗装）

集成オーク



集成オーク（ブラウン色）

長さ×巾×厚さ（㎜）	品番	設計価格／セット
600×235×30	SWIB11-□	¥10,710（¥10,200）
900×235×30	SWIB12-□	¥16,170（¥15,400）
1,450×235×30	SWIB13-□	受5 ¥24,150（¥23,000）
1,900×235×30	SWIB14-□	受5 ¥32,235（¥30,700）

対応カラー記号選択　品番の□にカラー記号をお入れください。

B クリア塗装　BN ブラウン色

集成ニュージーパイン®

自然塗料クリア色対応可



集成ニュージーパイン®（ナチュラル色）

長さ×巾×厚さ（㎜）	品番	設計価格／セット
600×235×30	SWWB11-□	￥ 6,720（￥ 6,400）
900×235×30	SWWB12-□	¥10,080（￥ 9,600）
1,450×235×30	SWWB13-□	※受5 ¥15,645（¥14,900）
1,900×235×30	SWWB14-□	※受5 ¥20,580（¥19,600）

※ディープブラウン色（□=DE）は受7

対応カラー記号選択　品番の□にカラー記号をお入れください。

NL ナチュラル色　HB ハニーブラウン色　MB ミディアムブラウン色　DE 受5 ディープブラウン色
PL ペール色　NP ナチュラルピンク色　WH ホワイト色

集成チェルード



集成チェルード（センターピンク色）

長さ×巾×厚さ（㎜）	品番	設計価格／セット
600×235×30	SWMB11-□	￥ 6,720（￥ 6,400）
900×235×30	SWMB12-□	¥10,080（￥ 9,600）
1,450×235×30	SWMB13-□	受5 ¥15,645（¥14,900）
1,900×235×30	SWMB14-□	受5 ¥20,580（¥19,600）

対応カラー記号選択　品番の□にカラー記号をお入れください。

CP センターピンク色　BN ブラウン色　DK ダークブラウン色
Q グランチーク®　W グランナット®

カウンター用部材

設計施工資料 ▶P.565

バリエーション豊富な脚で、個性豊かなオリジナルテーブル・カウンターを。

家具屋さんへ行っても思い通りの寸法のテーブルがなかったり、床とのコーディネートに悩んだりといった経験がありませんか？
ウッドワンのバリエーション豊富な脚なら、カウンターとの組み合わせにより、オリジナルな空間を創造できます。

S-76型



型	仕様	サイズ(㎜)	品番	設計価格／本
S-76-650（1本入）	クロームメッキ仕上	650×76φ	SKPS11	¥10,500（¥10,000）
	グレイエンボス仕上	650×76φ	SKPT11	¥9,975（¥9,500）
S-76-820（1本入）	クロームメッキ仕上	820×76φ	SKPS14	¥11,970（¥11,400）
	グレイエンボス仕上	820×76φ	SKPT14	¥11,445（¥10,900）

W-90型



集成ニュージーパイン®

サイズ(㎜)	品番	設計価格／本
650×90φ	SKWW12-□	¥14,175（¥13,500）
1,000×90φ	SKWW15-□	¥26,880（¥25,600）

対応カラー記号選択　品番の□にカラー記号をお入れください。

NL	HB	MB	WH
ナチュラル色	ハニーブラウン色	ミディアムブラウン色	ホワイト色

集成チェルード

サイズ(㎜)	品番	設計価格／本
650×90φ	SKMW12-BN	¥14,175（¥13,500）
1,000×90φ	SKMW15-BN	受10 ¥26,880（¥25,600）

対応カラー記号選択

BN
ブラウン色

L-30型/L-25型



型	仕様	サイズ(㎜)	品番	設計価格／本
L-30（1本入）	ブラック仕上	380×320	SKPL11	¥9,030（¥8,600）
L-25（1本入）	ブラック仕上	300×240	SKPL12	¥4,200（¥4,000）

※下地材の上に900スパンで取り付けた際のカウンターの中心耐荷重は右の表をご参照ください。

L-30	カウンター巾450 カウンター巾600	35kg以下 20kg以下
L-25	カウンター巾300	25kg以下

飾り脚



型	仕様	サイズ(㎜)	品番	設計価格／本
300巾用	集成ニュージーパイン®	330×280×30	SLWC00-□	受5 ¥10,710(¥10,200)

※上記商品はL-25型（300×240Aタイプ）のみに対応しております。
※上記商品は、同頁掲載商品のL-25型を取り付けた後、上にかぶせてご使用ください。
※飾り脚のみでは使用しないでください。

使用例



カラー記号選択　品番の□にカラー記号をお入れください。

A NEW	NL	HB	MB	WH	UH NEW
無塗装	ナチュラル色	ハニーブラウン色	ミディアムブラウン色	ホワイト色	自然塗料クリア色

PL NEW	DE NEW
ペール色	ディープブラウン色

カウンター用配線キャップ



サイズ	品番	設計価格／個
内60φ 外68φ	SKHC6068	¥1,575（¥1,500）



※別途現場にて、カウンター材に穴を開けてください。

●寸法図(㎜)

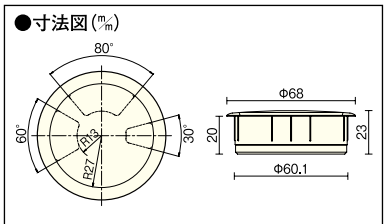

内装壁材・天井材

木に囲まれたくつろぎの空間へ。WOODONEの内装壁材。

たっぷりの木に包まれた暮らしは、私たちのひとつの憧れです。
ウッドワンでは、壁・天井用商品を豊富にご用意。住宅が住む人の個性も表現している現在、
目につきやすい壁は空間を演出する大きなアクセントになります。
ニュージーパイン®の壁材に、なぐり・たてすじの立体加工を加えた「リアルウォール」。
また、天然銘木を厳選した贅沢仕様の「羽目ロング」など趣のある美しい木肌を生かした製品が、
壁に、あるいは、天井にオリジナルな空間を演出します。



内装壁材

床や建具とともに、空間を大きく印象づける内装壁材。ウッドワンでは、温かさと手触りの良さを持ちながら、家族の健康や環境面にも配慮できるものとして、天然の素材を採用。自然の木目を生かしたものから、凹凸のある削り目を生かした個性的なものまで、デザインにも豊富なバリエーションを取り揃えています。

リアルウォール……P.422
羽目板……P.423
羽目ロング……P.424



天井材

壁や床と同じように天井材にこだわることで、お部屋の雰囲気や空間の広がりの感じ方、快適性まで大きく変えることができます。ウッドワンでは天井材にも天然木を採用。心地よい温もりと落ち着いた柔らかさのある空間を演出します。

洋風天井……P.426
鎧天井®……P.427

リアルウォール

F☆☆☆☆ | 4VOC基準適合（木質建材） | 低VOC

設計施工資料 ▶P.567

温もりあふれるニュージーパイン®の木質感を活かしたデザインです。



使用内装壁材:リアルウォール なぐり（無塗装）　※現場クリア塗装仕上げ

たてすじ（無塗装）



自然の木質感を活かした、立体のストライプ加工。手触りが良く、柔らかい木目で優しい雰囲気の空間がつくれます。
シンプルな表情は、和洋どちらにも合います。

長さ×巾×厚さ（㎜）	品番	設計価格／束	梱包入数
2,430×306×10.0	WSS812-A	¥36,435（¥34,700） ㎡単価 ¥16,338（¥15,560）	3枚 （2.2㎡入）

なぐり（無塗装）



手斧（ちょうな）の削り目を、現代風にアレンジしました。素朴な表面の模様が、手作りの温もりを感じさせます。
懐かしくて、しかもどこか新しいデザインです。

長さ×巾×厚さ（㎜）	品番	設計価格／束	梱包入数
2,430×306×10.0	WSS810-A	¥36,435（¥34,700） ㎡単価 ¥16,338（¥15,560）	3枚 （2.2㎡入）

●横断面図（㎜）

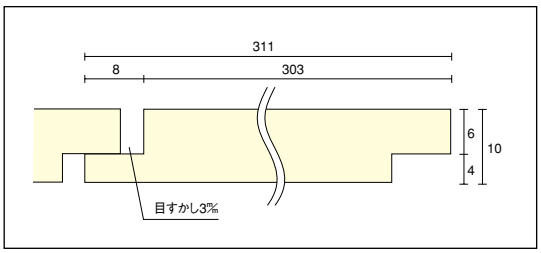

※無垢材の為、吸放湿により伸縮をしますので、
3㎜の目すかしを取った施工をしてください。

Information　塗装における注意点

●現場塗装を行う場合は、裏面も塗装してください。
表面のみ（片面）の塗装の場合、水分・湿度の吸湿状態により片よりが生じ、反りや狂いの原因になります。

羽目板ピノアース

F☆☆☆☆（告示対象外製品） 4VOC 基準適合（木質建材） 低VOC

設計施工資料 ▶P.568

浮造り仕上げ



木目を立体的に浮き立たせた「浮造り仕上げ」。素足に心地よく、無垢のぬくもりと美しさをより一層お楽しみいただけます。

無垢ならではの質感と健康に配慮した体にやさしい壁材です。



使用内装壁材:羽目板ピノアース(ディープブラウン色)

●横断面図(㎜)

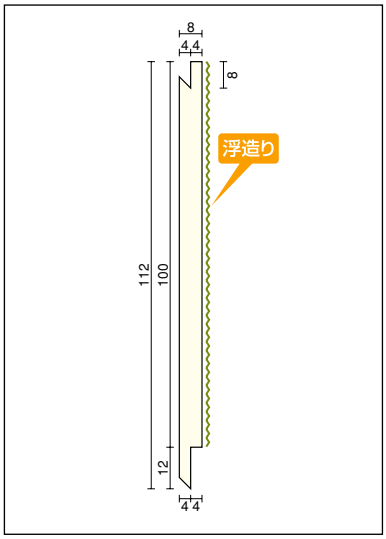



100㎜

長さ×巾×厚さ(㎜)	品 番	設計価格／束	梱包入数
2,730×100×8.0	WS4112-□	確 ¥47,250(¥45,000) ㎡単価 ¥17,315(¥16,490)	10枚 (2.7㎡入り)
1,818×100×8.0	WS4111-□	確 ¥44,100(¥42,000) ㎡単価 ¥15,162(¥14,440)	16枚 (2.9㎡入り)

カラー記号選択

品番の□にカラー記号をお入れください。

- NL ナチュラル色
- HB ハニーブラウン色
- DE ディープブラウン色
- WH ホワイト色
- MB ミディアムブラウン色
- UH 自然塗料クリア色
- UT 自然塗料ハニーブラウン色
- UG 自然塗料ホワイト色

羽目ロング

F☆☆☆☆ 4VOC基準適合（木質建材） 低VOC

設計施工資料 ▶P.569



使用部材（壁）：羽目ロング/ホワイトチェリー（シルバーハート）

シロタガヤ（エヨン）

長さ×巾×厚さ（㎜）／3,900・3,700×138×8.5



長さ（㎜）	品番	設計価格／束	㎡単価	梱包入数
3,900	WH1511	¥33,390（¥31,800）	¥10,343（¥9,850）	6枚

長さ（㎜）	品番	設計価格／束	㎡単価	梱包入数
3,700	WH1512	¥32,025（¥30,500）	¥10,458（¥9,960）	6枚

ホワイトチェリー（シルバーハート）

長さ×巾×厚さ（㎜）／3,900・3,700×138×8.5



長さ（㎜）	品番	設計価格／束	㎡単価	梱包入数
3,900	WH0211	¥30,240（¥28,800）	¥9,366（¥8,920）	6枚

長さ（㎜）	品番	設計価格／束	㎡単価	梱包入数
3,700	WH0212	¥29,085（¥27,700）	¥9,503（¥9,050）	6枚

松柾（マツ科 米マツ単板）

長さ×巾×厚さ（㎜）／3,900・3,700×138×8.5



長さ（㎜）	品番	設計価格／束	㎡単価	梱包入数
3,900	WH0611	¥34,335（¥32,700）	¥10,637（¥10,130）	6枚

長さ（㎜）	品番	設計価格／束	㎡単価	梱包入数
3,700	WH0612	¥32,865（¥31,300）	¥10,731（¥10,220）	6枚



使用部材（天井）：羽目ロング/ホワイトチェリー（シルバーハート）

商品特長

■長さ3.9m・3.7m

壁材としては画期的な長尺材ですから、自由な使い方が可能。特に横張りに最適です。吹き抜けの壁面に貼っても、おおらかな広がりを感じさせます。

■厚さ8.5㎜の強度

一般の壁材が厚さ5㎜程度であるのに対して、〈羽目ロング〉は8.5㎜。棚や壁かけなど重量のあるものもガッチリと支えます。また厚さが8.5㎜あるため、胴縁の線が表面に浮き出ることはありません。

■角溝・水平ストライプ

4㎜の目すかしが単調になりがちな壁面に変化をつけます。このラインがお部屋の広がりを感じさせる大切な役割を果たしています。

■天然木化粧貼り

表面に銘木単板を使用しているため高級な質感を与えます。

●断面図（㎜）



ホワイトオーク

長さ×巾×厚さ（㎜）／3,900・3,700×138×8.5



長さ（㎜）	品番	設計価格／束	㎡単価	梱包入数
3,900	WHWK11-B	受7 ¥51,450（¥49,000）	¥15,939（¥15,180）	6枚

長さ（㎜）	品番	設計価格／束	㎡単価	梱包入数
3,700	WHWK12-B	受7 ¥48,825（¥46,500）	¥15,939（¥15,180）	6枚

ウェンゲ

長さ×巾×厚さ（㎜）／3,900・3,700×138×8.5



長さ（㎜）	品番	設計価格／束	㎡単価	梱包入数
3,900	WHWG11-B	受7 ¥51,450（¥49,000）	¥15,939（¥15,180）	6枚

長さ（㎜）	品番	設計価格／束	㎡単価	梱包入数
3,700	WHWG12-B	受7 ¥48,825（¥46,500）	¥15,939（¥15,180）	6枚

ゼブラ

長さ×巾×厚さ（㎜）／3,900・3,700×138×8.5



長さ（㎜）	品番	設計価格／束	㎡単価	梱包入数
3,900	WHZB11-B	受7 ¥51,450（¥49,000）	¥15,939（¥15,180）	6枚

長さ（㎜）	品番	設計価格／束	㎡単価	梱包入数
3,700	WHZB12-B	受7 ¥48,825（¥46,500）	¥15,939（¥15,180）	6枚

●表示価格は税込価格で（　）内は税抜き価格です。●受□：受注生産品です。詳細については P4 をご覧ください。
●表示価格には工事費は含まれておりません。●印刷のため実物と多少、色・柄が異なることがあります。面材サンプルなどでお確かめください。

洋風天井

ReNEW 品番が変更になります。

F☆☆☆☆　4VOC基準適合（木質建材）　低VOC

設計施工資料 ▶P.570

格調高い新和風空間を演出。



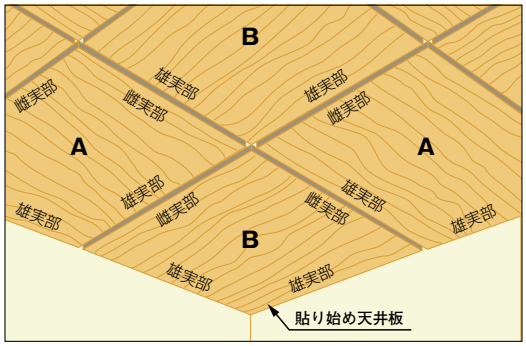

〈施工参考例〉

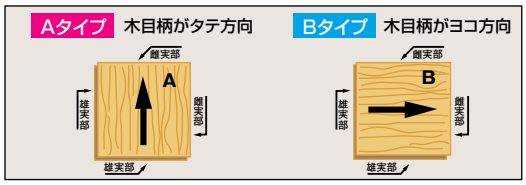

洋風天井　バーチ柄



	長さ×巾×厚さ（㎜）	品番	設計価格／束	梱包入数
関東間用	910×910×16.4	TY1111	受7 ¥29,820（¥28,400）	Aタイプ…2枚 Bタイプ…2枚 計4枚

※AタイプとBタイプを各2枚ずつ同梱しています。

洋風天井　ニュージーパイン®（ナチュラル色）



	長さ×巾×厚さ（㎜）	品番	設計価格／束	梱包入数
関東間用	910×910×18.0	TY2111-NL	受14 ¥43,260（¥41,200）	Aタイプ…2枚 Bタイプ…2枚 計4枚

※AタイプとBタイプを各2枚ずつ同梱しています。

●横断面図（㎜）

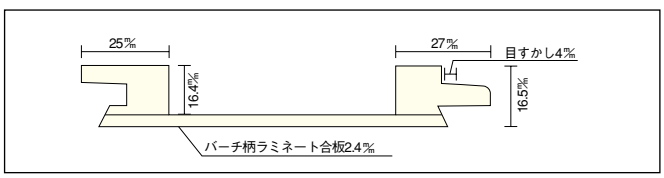

●横断面図（㎜）

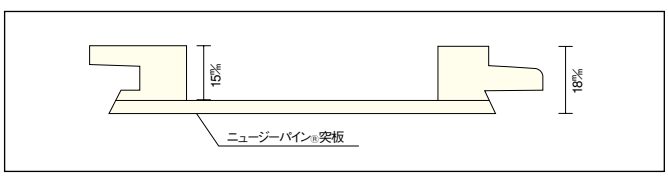

見積書・プレゼンボード作成　ラクラクWEB見積　検索 ▶P.5
デジタルカタログ　ウッドワン　カタログ　検索 ▶P.598

天井材

鎧天井®

F☆☆☆☆（告示対象外製品） 4VOC 基準適合（木質建材） 低VOC

ご案内
ナチュラル色の表面にのみ浮造り仕上げが施されています。

設計施工資料 ▶ P.572

浮造り仕上げ



木目を立体的に浮き立たせた「浮造り仕上げ」。素足に心地よく、無垢のぬくもりと美しさをより一層お楽しみいただけます。



ニュージーパイン®の無垢材を贅沢に使用した天井材。角度のついた鎧貼りが、天井に陰影のある豊かな表情を描きます。



●横断面図（㎜）

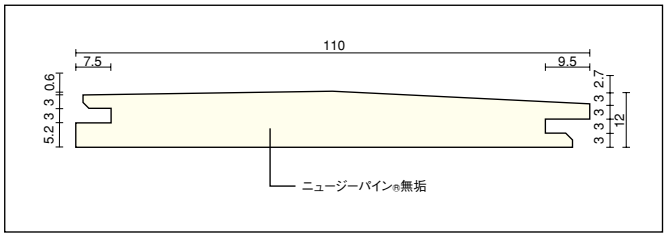



	長さ×巾×厚さ（㎜）	品番	設計価格／束	梱包入数
ナチュラル色	2,730×110×12.0	TYS112V-NL	¥54,915（¥52,300） ㎡単価¥18,291（¥17,420）	10枚 （3㎡入）
無塗装品	2,730×110×12.0	TYS112-A	¥54,915（¥52,300） ㎡単価¥18,291（¥17,420）	10枚 （3㎡入）

●施工概略図

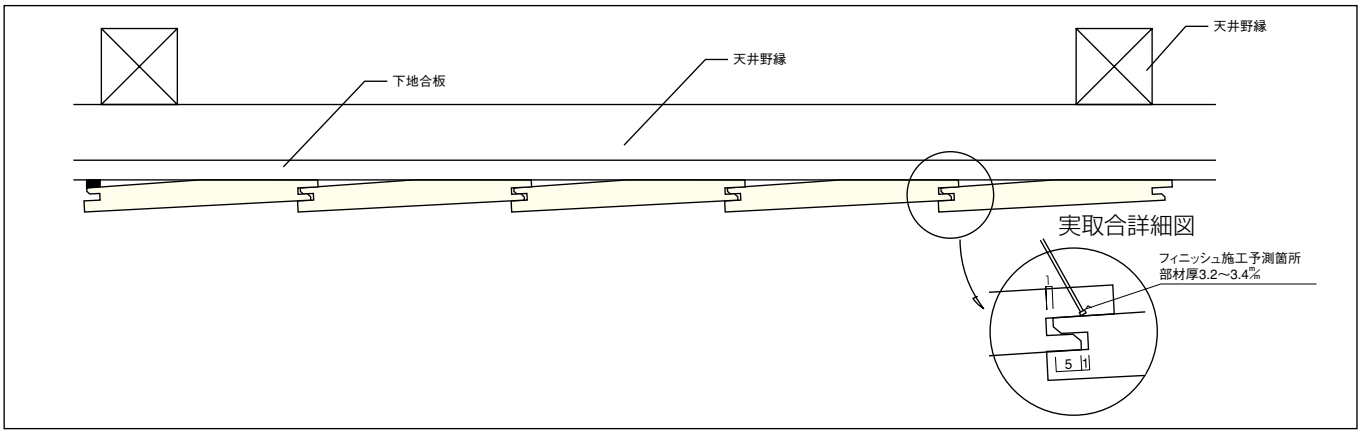

Information　発注、施工にあたって、以下の点をご確認ください。

●外部および軒天などへのご使用は絶対にしないでください。

●表示価格は税込価格で（　）内は税抜き価格です。●受：受注生産品です。詳細については P4 をご覧ください。
●表示価格には工事費は含まれておりません。●印刷のため実物と多少、色・柄が異なることがあります。面材サンプルなどでお確かめください。

室内用天井物干し



天候の悪い日や花粉の多い季節も安心。洗濯物の室内干しに便利なアイテムです。

雨の日はもちろん、花粉や黄砂、交通量の多い地域の排気ガスなどが気になって、洗濯物を外に干せない日もしばしば。近年では部屋干し用の洗濯洗剤が増え、洗濯物の室内干しが主流になってきています。室内用天井物干しを設置すれば、大がかりな物干しを使うことなく手軽に洗濯物を室内に干すことができます。日当たりの良いリビングはもちろん、家事効率の良い洗面室や家事室にも設置が可能です。

花粉のシーズン

	1月	2月	3月	4月	5月	6月	7月	8月	9月	10月	11月	12月
スギ科	■	■	■	■	■							
ヒノキ科			■	■	■							
カバノキ科	■	■	■	■	■	■						
ブナ科			■	■	■	■						
イチョウ				■	■							
ニレ科			■	■	■	■						
マツ属				■	■	■						
イネ科		■	■	■	■	■	■	■	■	■	■	
ブタクサ科								■	■	■		
ヨモギ科								■	■	■		
カナムグラ									■	■		

1年間を通して花粉が舞っていない時期はほとんどありません!

商品特長

■掛けすぎを知らせるガイド機能付き。

洗濯物を掛けると、重量に応じて色でお知らせ。洗濯物の掛けすぎで、天井から金具がはずれる心配を軽減します。



■取り外しカンタン。使わないときは金具や竿をしまえてスッキリ。

室内用天井物干しは、天井に付けたベース部分から簡単に取り外しが可能です。金具や竿を収納することができ、場所をとりません。







サイズ(㎜)	品番	設計価格／セット	入数
460-550-640×54Φ	SKM4664	¥23,100(¥22,000)	2

施工・補修用品

直貼専用接着剤（1液型）

F☆☆☆☆



・ウレタン系樹脂1液類
・20kg／セット（10kg×2）
・塗布量:500～800g／㎡

品番	設計価格／セット	発注単位
ZX0211	¥32,445（¥30,900）	1

ロハスボード

F☆☆☆☆



●古紙100%使用
使用後は資源ゴミとして再利用できます。
●撥水加工
●下貼りがいらない
フローリングの上にそのまま貼るだけの手間いらず。作業効率が格段に高まります。
●表面は固く床接地面はやわらか

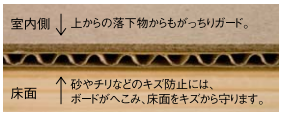

サイズ（長さ×幅×厚さ〈㎜〉）	品番	設計価格／枚	発注単位
1,820×910×6.4	ZY0217	受14 ¥1,365（¥1,300）	150枚単位

無垢ピノアース6mm用接着剤

F☆☆☆☆



〈セット内容〉
・くし目ゴテ同梱（4個入り）
・ウレタン系樹脂1液類
・20kg／セット（5kg×4パック）
・塗布量:350～400g／㎡

1パックで約14㎡施工可能です。

品番	設計価格／セット	入数
ZX0311	¥33,600（¥32,000）	4

自然塗料お手入れワックス「グラノス」

1ℓ　　250㎖希釈ボトル付



ZY0680



ZY0684

品番	設計価格／セット	発注単位
ZY0680	¥10,290　（¥9,800）	1
ZY0684	¥4,725　（¥4,500）	1

※ご使用方法につきましてはP.521をご覧ください。

床暖房専用接着剤

F☆☆☆☆



カートリッジタイプ（カートリッジガンが必要です）　・ウレタン一液湿気硬化型・内容量:760㎖（約1kg）/本

品番	設計価格／セット	発注単位
ZX0221	¥4,410　（¥4,200）	1

自然塗料汚れ落としWAX「グレイボ」



品番	設計価格／セット	発注単位
ZY0685	¥2,205　（¥2,100）	1

※ご使用方法につきましてはP.521をご覧ください。

施工・補修用品

ReNEW タッチアップペイント



用途:色はがれの補修

ステインタイプ。半透明のアクリル塗料。
塗り重ねて調色してください。

内容量	カラー	品番	設計価格／本	発注単位
30cc	ナチュラル色	ZY0659-NL	¥2,100（¥2,000）	1
	ハニーブラウン色	ZY0659-HB		
	ミディアムブラウン色	ZY0659-MB		
	ホワイト色	ZY0659-WH		
	ディープブラウン色	ZY0659-DE		
15cc	ライトクリア色	ZY0652-LC	¥1,050（¥1,000）	1
	ブラウン色	ZY0652-BN		
	ナチュラルピンク色	ZY0657-NP		
	センターピンク色	ZY0657-CP		
	ダークブラウン色	ZY0657-DK		

水性木口塗料



用途:切断面の補色

顔料タイプの水性塗料。希釈や調色はできません。沈澱して凝固しやすいので長期保存はできません。

内容量30cc

カラー	品番	設計価格／本	発注単位
グランナット®	ZY0621-W	¥1,890（¥1,800）	1
グランチーク®	ZY0621-Q		
ホワイト色	ZY0627-WH		
ブラウン色・ミディアムブラウン色	ZY0622-BN		
ディープブラウン色	ZY0627-DE		
ライトクリア色	ZY0622-LC		
ペール色	ZY0627-PL		
ナチュラルピンク色	ZY0627-NP		
センターピンク色	ZY0627-CP		
ダークブラウン色	ZY0627-DK		

タッチアップスティック・補修用スティック



●タッチアップスティック・補修用スティック

用途:軽微なキズの補修

クレヨン状のカラースティック。色を合わせてすり込むか、熱で溶かして塗り表面を整えてください。塗装することもできます。

カラー	品番	設計価格／本	発注単位
グランナット®	ZY0611-W	¥1,890（¥1,800）	1
グランチーク®	ZY0611-Q		
ライトクリア色	ZY0612-LC		
ブラウン色・ミディアムブラウン色	ZY0612-BN		
ナチュラル色	ZY0616-NL		
ハニーブラウン色	ZY0616-HB		
ペール色	ZY0617-PL		
ナチュラルピンク色	ZY0617-NP		
センターピンク色	ZY0617-CP		
ダークブラウン色	ZY0617-DK		
ホワイト色	ZY0617-WH		
ディープブラウン色	ZY0617-DE		

コーキング材



用途:隙間の充填

階段や造作材の隙間の充填向け。若干のヤセは起こります。硬化後も柔軟性を残します。塗料はのりません。

内容量250g

カラー	品番	設計価格／本	発注単位
ライトクリア色	ZY0632-LC	¥1,575（¥1,500）	1
ブラウン色・ミディアムブラウン色	ZY0632-BN		
ペール色	ZY0637-PL		
ナチュラルピンク色	ZY0637-NP		
センターピンク色	ZY0637-CP		
ダークブラウン色	ZY0637-DK		
ホワイト色	ZY0637-WH		
ディープブラウン色	ZY0637-DE		

樹脂シート専用ボンド



F☆☆☆☆

●当社ソフトアートシリーズ（特殊樹脂シート）の施工に最適なボンドです。

品番	設計価格／本	発注単位
ZY4121	¥1,890　（¥1,800）	1（500g入）

養生テープ

●市販の布テープ、ガムテープは粘着力が向上しているため、取り除くとき表面化粧単板をはがしてしまうことがあります。ウッドワンの養生テープは、適度の粘着力で、表面化粧単板のハガレを解消させました。
●養生後は、単板剥離に十分気をつけてゆっくりとテープをはがしてください。





（市販の養生テープの場合）

サイズ	品番	設計価格／巻	発注単位
5cm×50m	ZY0211	¥1,470　（¥1,400）	30

ハードワックス補修キット



品番	設計価格／セット	発注単位
ZY0660	¥81,690　（¥77,800）	1

●打ちキズ、へこみキズ、角や縁のちょっとしたキズの補修に最適です。
●仕上がり面はキズつきにくく、耐久性に優れています。

	品名	品番	設計価格	発注単位
①	ハードワックス20色セット	ZY066G	受7 ¥21,000（¥20,000）	1
②	リキッドサンドペーパー（溶剤）	ZY066H	受7 ¥6,300（¥6,000）	1
③	電池ヘラ	ZY066J	受7 ¥4,830（¥4,600）	1
④	プラスチックヘラ	ZY066K	受7 ¥3,150（¥3,000）	1
⑤	ブレンダルステック6色セット	ZY066L	受7 ¥15,120（¥14,400）	1
⑥	木目書き筆ペン5色	ZY066M	受7 ¥5,880（¥5,600）	1
⑦	ユニソフト#1500（研磨材）	ZY066N	受7 ¥1,575（¥1,500）	1
⑧	ウエス	ZY066P	受7 ¥315（¥300）	1
⑨	5分艶スプレー	ZY066Q	受7 ¥3,360（¥3,200）	1
⑩	7分艶スプレー	ZY066R	受7 ¥3,360（¥3,200）	1
⑪	サンディングシーラー（下塗り5分艶）	ZY066S	受7 ¥3,360（¥3,200）	1
⑫	ジェル状瞬間接着剤	ZY066T	受7 ¥1,470（¥1,400）	1
⑬	スプレープライマー（硬化促進剤）	ZY066U	受7 ¥2,520（¥2,400）	1
⑭	ロールサンドペーパー#180	ZY066V	受7 ¥2,310（¥2,200）	1
⑮	ロールサンドペーパー#320	ZY066W	受7 ¥2,310（¥2,200）	1
⑯	マスキングテープ	ZY066X	受7 ¥420（¥400）	1
⑰	キットケース	ZY066Y	受7 ¥4,410（¥4,200）	1

木質床材のお手入れマニュアル

ちょっとした気配りを大切に。
より美しく、より快適に暮らしましょう。

光 Sunlight

窓際など直射日光が長時間あたる場所で注意することは？

日焼けの進み方が異なるため、色のムラが生じたり、ヒビ割れが生じやすくなります。
カーテンやブラインド等で直射日光を遮るようにしましょう。





水 Water

水による影響は？また対策はどうすればいい？

木質床材は本質的に水気を嫌います。長時間ぬれたままにしておくと、ヒビ割れやシミ、変色のもとになるので、すぐに拭き取りましょう。

- ●観葉植物などの鉢には、必ず水受け用の皿などを敷いてください。
- ●窓や縁側からの雨の吹き込みに注意しましょう。
- ●結露による水滴にも注意しましょう。
- ●台所や洗面所周辺など、水が飛び散りやすい場所にはマットを敷いて保護をしてください。



ホットカーペット Hot Carpet

ホットカーペットと床材との間に熱がこもり、ヒビ割れや継ぎ目にすき間が発生することがあります。ホットカーペットをご使用の際には熱が直接伝わらないよう、床材との間に断熱性のあるシートやカーペットなどを敷いて保護しましょう。

◎<ホットカーペット対応床材><床暖房用床材>を御使用ください。
（隙間は発生することがあります）

湿気 Moisture

床下や押し入れ内部等の湿気により、フローリングが変色することがあります。
適切に換気を行いましょう。

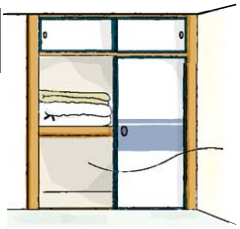

マット・カーペット Mat and Carpet

カーペットや玄関マットなどの固定に粘着テープ（ガムテープ・両面テープ）の使用は避けましょう。はがす時などに床表面を傷めるもとになります。

暖房器具 Heating System

温風ヒーターの熱風や反射式ストーブの熱気などが直接床材にあたると、ヒビ割れや変色、継ぎ目にすき間発生のもとになります。小さなマットなどを敷いて保護しましょう。冷蔵庫からの熱風も同様です。





砂・スリッパ Sand·slippers

外部からの砂やスリッパの裏面に付着した異物により表面（ワックス）がすり傷状に見える場合があります。砂や異物を除去し、ご使用下さい。

エアコン Air Conditioner



エアコン暖房などを長時間連続して使用すると、室内が乾燥しすぎ、床材の継ぎ目に大きなすき間ができたり、表面割れを生じたりすることがあります。加湿器などで適度な湿気を補うようにしましょう。

＊加湿器の吹出口近くの床表面が水ぬれし、変色やヒビ割れが起こることがあります。加湿器の位置を高くするか、吹出口の向きを変えましょう。床表面が水ぬれした場合は、すぐに拭き取りをしましょう。

重量物 Heavy Goods



ピアノや冷蔵庫などの重量物の脚部には小幅の保護板などの緩衝材（インシュレーター）を敷いて重量を分散させましょう。また、移動させる時は、引きずらないようにご注意ください。直接置いたり、引きずって移動すると凹みやキズのもとになります。

薬品 Chemicals



各種薬品やアルカリ性洗剤、灯油などをこぼすと変色するおそれがあります。コーヒーや醤油などをこぼした場合もすぐに拭き取りましょう。

ペット Pet



ペットのツメで床表面を傷つけたり、排泄物で変色する場合がありますので注意しましょう。また、排泄物で汚れた場合はすぐに拭き取りましょう。

家具 Furniture

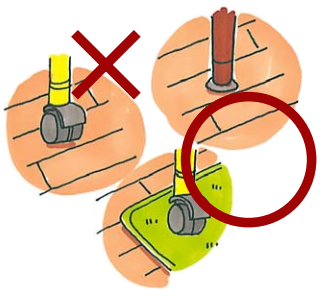

キャスター付きのイスなどを直接使用すると、キズや破損のもとになります。必ずカーペットなどを敷いて床表面を保護しましょう。一般の家具やイスの場合も、カーペットなどを敷くか、脚元にフェルトを貼ることをおすすめします。大型の配膳台車が走行する場所への使用はさけてください。

日頃のマメなお手入れが、美しさを保つポイントです。

日常のお手入れ

ゴミやホコリを取り除き、
乾いた雑巾やモップで拭きましょう。

◎化学雑巾を水ぬれ箇所には絶対使用しないでください。フローリングが白っぽく変色するおそれがあります。

◎化学雑巾をフローリング上に長時間放置しておくと変色するおそれがあります。

※自然塗料塗装製品をお手入れする際などに、水は絶対に使用しないでください。毛羽立ち、白化、シミ等の原因となるおそれがあります。



見える汚れ・見えない汚れ

普段、お掃除にはどんな道具をお使いでしょうか。電気掃除機はもちろん、化学雑巾も大活躍のご家庭が多いのではないでしょうか。化学雑巾はコットンや不織布などにホコリをとる吸着剤が染み込ませてあるものがほとんどで、掃除機に比べて細かいホコリを除去できます。掃除機は機種によっては使用中に排気し、部屋の中にあるホコリを空中に巻き上げ、人間が吸い込みやすい環境を作るので、掃除機を使うときは窓を開けたり、換気扇を回すなどして、室内の空気をきれいに保つようにしましょう。目に見える大きな汚れだけでなく、空気の汚れにも注意を払いましょう。

半年に一度は

美しい光沢を保つためにも、
半年に一度はワックスがけをしましょう。



ワックスの塗りすぎは禁物！ 床材表面が白く濁ったり、ワックスがムラになります。

少なすぎても効果がありません！ 表面保護の役割を果たしません。

フリーワックス製品に関しましてはワックス塗布は必要ありません。汚れや薬品による汚染、変色が発生しにくく、傷がつきにくい性能を有しています。（お客様の希望によりワックス塗布は可能ですが、化粧表面はワックスの塗膜性能となります。）

※お客様の希望によりワックスがけをされる場合には、必ず弊社推奨のワックスをご使用ください。

汚れのひどい場合

水で薄めた中性洗剤を含ませた雑巾を固くしぼってから拭きとりましょう。さらに乾いた布で仕上げてください。ただし、ぬれ雑巾を頻繁に使用すると表面にヒビ割れが生じることがありますのでご注意ください。

※長時間フローリング裏面に水分が残らないよう作業して下さい。



ワックス塗布の前に

1 ワックスの選定

半年に一度、ワックスによるお手入れを施してください。**必ず弊社推奨のワックスをご使用ください。**他のワックスはトラブルの原因になります。フリーワックス製品は、お手入れを施すことで床材をより長くご愛用いただけます。

メーカー名	ワックス名
（株）リンレイ	ハイテクフローリングコート

無垢フローリング ピノアースは、表面に浮造り加工を施しており、表面の艶が異なるため、その他の床材と推奨ワックスが異なります。

メーカー名	ワックス名
（株）リンレイ	ノンブライト ハイテクフローリングコート つや消し40
ウッドワンのオリジナルつや消しワックス発売予定。	

※油性ワックス・ロウワックスは絶対に使用しないでください。

（油性ワックスの上に樹脂ワックスを塗布した場合白化することがあります）

※化学雑巾は使用しないでください。

（特にワックス塗布直前・塗布後は絶対に使用しないでください）

見積書・プレゼンボード作成 ラクラクWEB見積 検索 ▶P.5 デジタルカタログ ウッドワン カタログ 検索 ▶P.598

定期的なワックスがけが美しい光沢を守ります。



2 天気の良い日を選び、窓を開けましょう

※雨天等で、湿気が極端に高いときは避けてください。
※気温が低く床材表面が5℃以下での使用はお控えください。
※床暖房用フローリングのお手入れは、床暖房のスイッチを切り、フローリング表面が冷えてから行ってください。床暖房中に作業を行うと、床暖房パネルの故障、フローリング表面のヒビ割れ、変色などの原因となります。

3 汚れ落とし

(イ) 床面のゴミ、ホコリ等を掃除機を使用して十分に取り除いてください。
(ロ) 床用洗剤(「マイペット」、「オール床クリーナー」等)を薄めた液を雑巾に含ませ、**固く絞ってから拭いてください。**
※施工後の床材の表面には、汚れ・油分が付着しているので、十分に洗浄をしてください。
※洗剤を使用する場合は、予め目立たないところで試験洗いをし異常のないことを確認してください。
※アルカリ性の強い洗剤は使用しないでください。
※**洗剤を、フローリング表面に多量に撒き散らしたり、多量に塗布しないでください。**
※スプレータイプの床用洗剤の場合は、雑巾に洗剤をスプレーして拭いてください。
(ハ) 水を含ませ、堅く絞った雑巾で**洗剤を完全に拭き取ってください。**
※洗剤の成分が床面に残るとワックスの密着が悪くなります。
※床材の目地にも洗剤分が残らないようにきれいに拭き取ってください。



ワックスの塗布

1 床が完全に乾いたら、きれいなウエスにワックスを含ませ、木目に沿って薄くムラなく均一に塗ってください。

※ワックスは、当社推奨ワックスを使用し、ウエスにワックスをしみ込ませて均一に塗布してください。
※ワックスを十分にかきまぜてください。
※フローリング表面に**撒き散らして塗布せず、また塗りすぎないでください。**
※床材の目地に、樹脂ワックスが溜まらないように注意してください。
※重ね塗りの場合、**前に塗ったワックスを必ず乾かしてから塗布してください。**



2 乾燥するまで、ワックスを塗ったところを歩かないでください。

ご使用において

※ワックスは床材を保護しメンテナンスが容易にできる反面、塗料に比べ柔らかい性質のためご使用において、すり傷状に見えたり、光沢がおちてくることがあります。スリッパの底面はきれいにし、また重量物や椅子などを引きずらないようご注意ください。
※水がこぼれて、そのまま放置したり濡れた足で歩くと、白化したり剥がれる原因になります。すぐに乾いた雑巾で拭き取ってください。
※濃色系の床材は光沢の加減でワックスのすり傷が目立つ場合があります。ご了承下さい。

⚠ 注意

ワックスは使用を誤ると、ベトついたり白化や粉化、変色、密着不良などの異常を起こす場合があります。必ず注意事項を遵守してお手入れしてください。
ワックス剥離剤は製品の美観および品質をそこないます。絶対に使用しないでください。
※コンビットリアージュ®(木質柄)は、ペットの滑りに配慮した床材です。そのため、ワックスを塗布すると、床材表面性能であるペットの滑り性能がワックス膜で隠れてしまいますので、ワックスは塗布しないでください。また、汚れやすり傷がつきにくい表面性能としていますが、ペットの爪等による引っ掻き傷がつかないものではありません。

※自然塗料塗装製品は上記お手入れ方法とは異なります。製品同梱の施工説明書または使用説明書でご参照下さい。

補修の仕方 床を傷つけたり、汚してしまったら…

うっかり傷をつけてしまったら

軽い傷は床材用補修カラーや補修液（ホームセンターなどの市販品）をキズ部分に塗ってください。



火のついたタバコを落としてしまったら

タバコやアイロンの焦げ跡は一度つくと取れません。充分に注意しましょう。またタバコの黄色いヤニは、アルコールをふくませた布で拭き取ってください。



洗剤や灯油、コーヒーなどをこぼしてしまったら

薬品、洗剤、コーヒー、醤油などをこぼした場合は、すぐに拭き取りましょう。時間がたつとシミになってとれなくなる場合があります。



毛染剤で汚してしまったら

靴墨や毛染剤、除光液、家庭用パーマ液などによる汚れはすぐに拭き取ってください。放置しておくととれなくなります。作業を始める前に直接液体がこぼれても床材に影響を及ぼさない工夫をされることをお勧めします。



落書きをしてしまったら

クレヨン、マジック、水性インキなどが付着したときは、アルコールまたはシミ抜き用ベンジンをふくませた布で軽く速やかに拭き取りましょう。



小さな穴があいて木の粉が出てきたら

木部に飛来してきた虫による虫害の可能性があります。（製造段階で高熱処理を施していますので、原材料、製造段階に起因する虫害はありません。）万一発生した場合、殺虫剤を該当個所に20～30秒拭きかけてください。また専門業者にご相談されることをお勧めします。（ホームセンター等にあります）

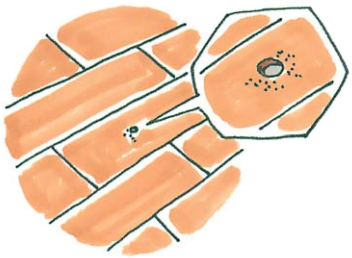

天然木だから起きること

床鳴りについて

音の程度にもよりますがフローリングの継ぎ目部分がすれて音が発生していることが考えられます。これは、木の性質としての調湿機能が働き、伸び縮みを生じることによって発生するもので、やむ得ない現象です。商品の性能、使用上特に問題はありません。その他、水をこぼして長時間放置した場合や、水気の多い手入れをされた場合などでも起こりますので正しいお手入れ方法をお勧めします。

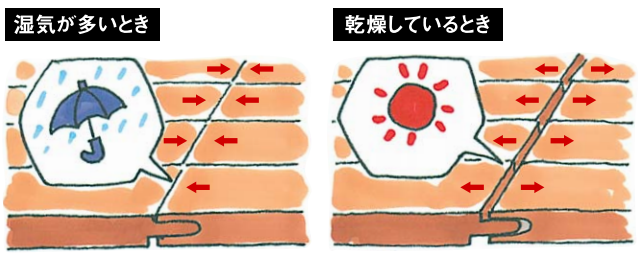

色のばらつき、日焼けについて

フローリングの表面には、天然目の単板が張ってあります。天然の木は人と同様、生き物であり、同じ樹種でも1本1本個性があります。色調についてもばらつくのが、普通であり、色を合わせる努力をして製造していますが、それでも色のばらつきはある程度生じて、同じにはなりません。また、お使いいただいている間に日光や紫外線などによって徐々に色が変わることがありますが、これも天然木特有の性質です。



見積書・プレゼンボード作成 ラクラクWEB見積 検索 ▶P.5 デジタルカタログ ウッドワン カタログ 検索 ▶P.598

発注書

収納パーツシステム e·ra·bo「発注用紙」記入のしかた

■ アイテムサイズ一覧

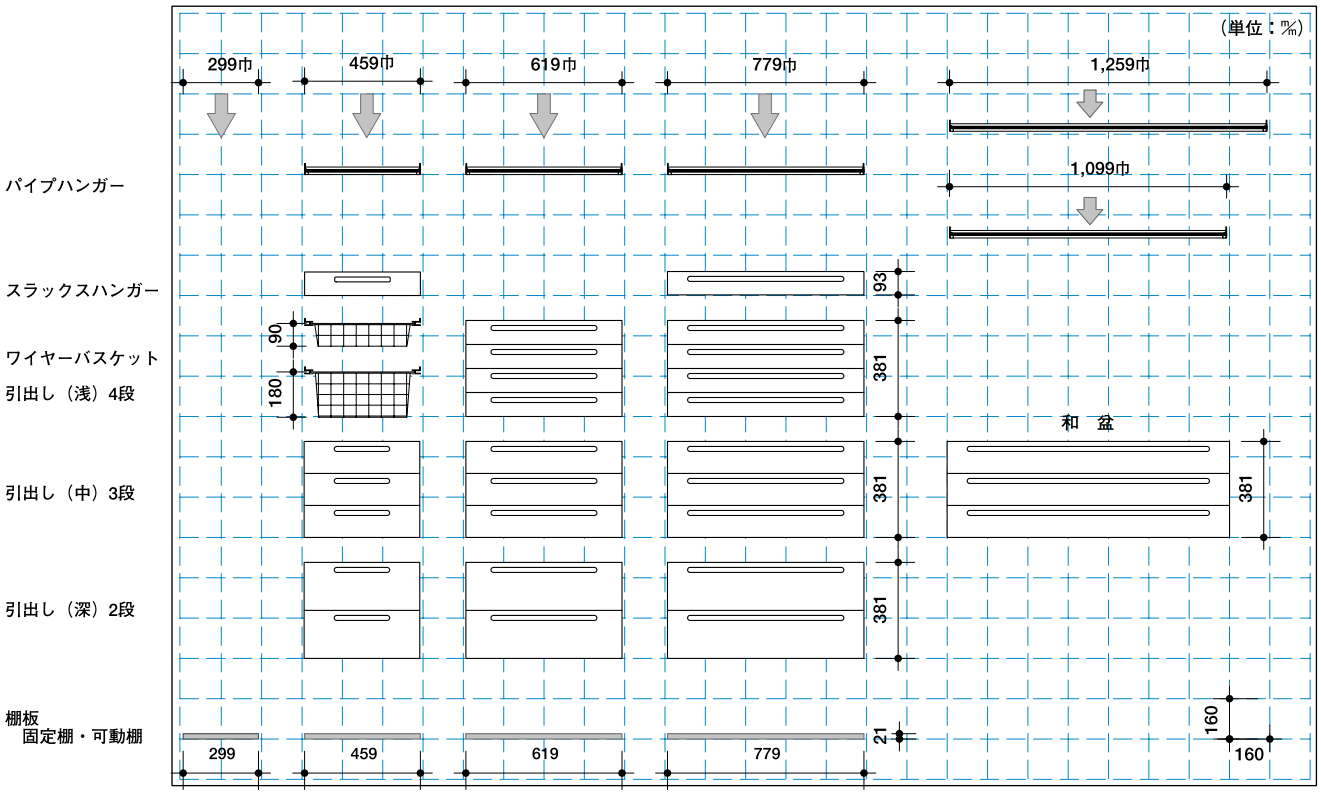

■ プラン記入例　下記例では左側からの割り付けになっていますが、右側からの割り付けも可能です。

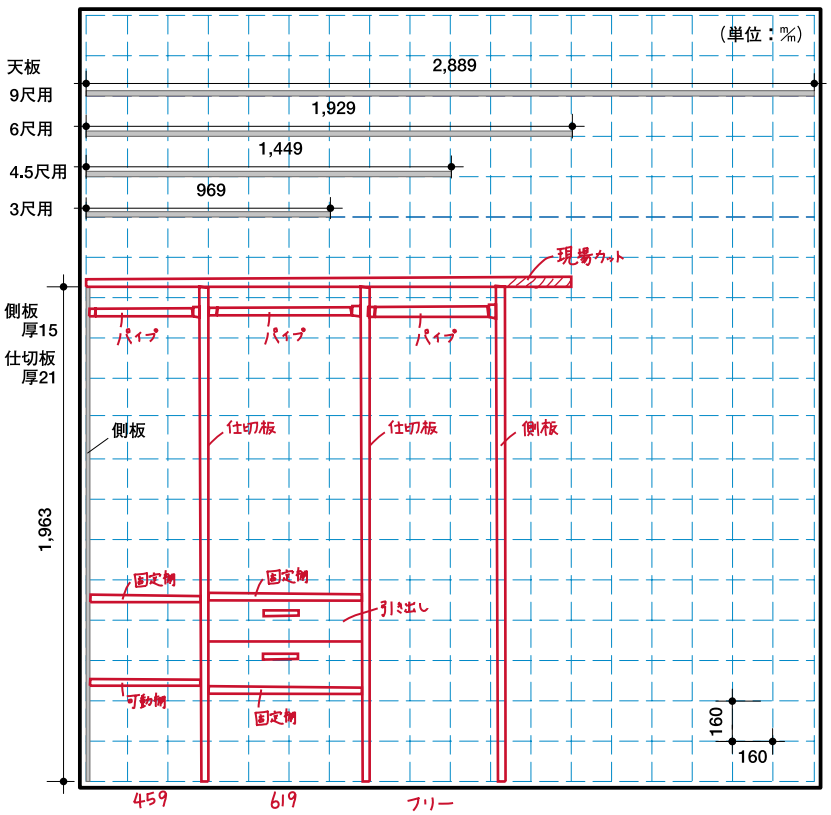

［注意点］
引出しの上下には必ず固定棚を取り付けてください。
仕切板には必ず1枚固定棚をフロアから900㎜前後に取り付けてください。
フリー部分にはパイプか可動棚をカットして取り付けてください。

＊可動棚はW=779以下での使用をおすすめします。

参考）1枚あたりの耐荷重表

奥行き	間口巾寸法			
	299	459	619	779
750	50kg			
600	30kg			
450	25kg			
300	15kg			

1スパンに複数枚使用する場合は1スパン当たり200kgを上限としてください。

左右どちらかを基準に割り付け、
反対側は現場に合わせてカットしてください。

WOODONE 収納内部パーツ e·ra·bo

【□お見積　□発注　チェックシート】

FAX

太枠内に記入、☑のうえ、FAXでご発注ください。

記入日	年　月　日
発注者	
納期希望	年　月　日

工務店様名 コード(　　)	商品奥行き	□ 300㎜ □ 450㎜	□ 600㎜	□ 750㎜
販売店様名 コード(　　)	商品天板長さ	□ 969㎜ □1,449㎜ □1,929㎜ □2,889㎜	□ 969㎜ □1,449㎜ □1,929㎜ □2,889㎜	□ 969㎜ □1,449㎜ □1,929㎜
(現場名)　(使用場所)	側板高さ	□2,283㎜ □1,963㎜ □1,771㎜ □ 971㎜ □ 491㎜	□2,283㎜ □1,963㎜ □1,771㎜	□2,283㎜ □1,963㎜ □1,771㎜
(経由先) コード(　　)				

[参考例]　天板必要長さ ≧ 収納部壁内々寸法　　[柱芯々1,820 柱角105 ボード12.5の場合] 1,820−105−(12.5×2)＝1,690 → 1,929mmを使用します。

品　名	品　番	サイズ	価　格	数　量
天板·巾木·桟木セット	OWC	×　×		
側　板	OWG	×　×		
仕 切 板	OWN	×　×		
固 定 棚	OWT	×　×		
		×　×		
		×　×		
		×　×		

品　名	品　番	サイズ	価　格	数　量
		×　×		
		×　×		
		×　×		
		×　×		
		×　×		
		×　×		
		×　×		
	合計金額			

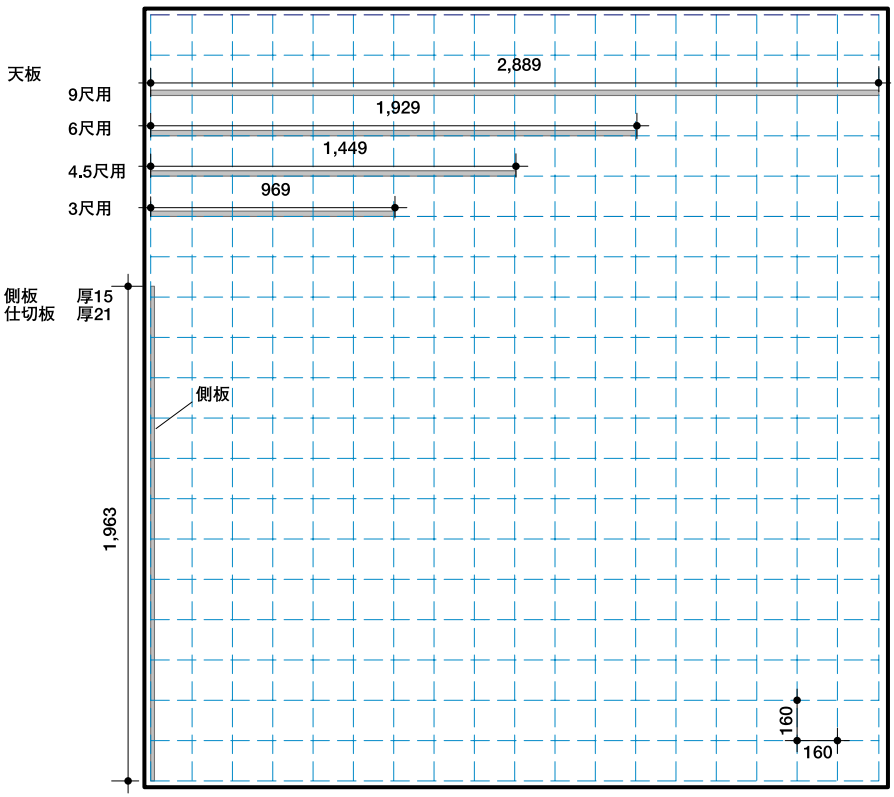

■備考

プレカット階段 「デザイン階段 発注用紙」記入のしかた

FAX

WOODONE のプレカット階段 「デザイン階段 発注用紙」

太枠内に記入、☑のうえ、FAXでご発注ください。

発注日	25年 4月 1 日
発注者	住建 太郎 様
納期希望	4月 6 日着希望

工務店様名	○○工務店	（TEL） ○○-△△△-□□□□	（現場名） ○○邸(1～2階)
販売店様名	△△材木店	（経由先）	

材種（色）	☐グランナット® ☐グランチーク® ☐ナチュラル色 ☐自然塗料クリア色 ☐自然塗料ハニーブラウン色 ☐自然塗料ホワイト色	上り切り段数／蹴上げ寸法	階高寸法（2,950）㎜ ／ 上り切り（ 14 ）段 ＝ 蹴上げ寸法（210.7）㎜ ※蹴上げ寸法が230㎜を超える場合は、建築基準法の規制により加工できません。
踏板巾	☑900㎜ ☐1,000㎜	手すり部分	☑要 ☐不要
		1段の本数	☑2本 ☐3本
		子柱樹種	☑アルミ ☐木製

	コード	仕様	長さ	巾	厚さ	数量	P
1	SB3234-D-W		4500	270	72	2	☑
2	SC3272-6D-W		900	260	36	13	☑
3	KD1212-W		1150	40	20	28	☑
4	TD1213-W		4200	60	36	1	☑
5	ZYDZ93					28	☐
6							☐
7							☐
8							☐
9							☐
10							☐
	ZYDZ 72		平プレート			24	☐
	ZYDZ61		L型アングル			4	☐
	KU3231-D-W		木製化粧役物			4	☐
	ZY09		プレカット代			1	☑

プレカット代（設計価格）

プレカット代 単価@（仕切）

注意）
この階段は規格型階段です。踏面200㎜・鼻の出60㎜限定ですので、掛巾にご注意ください。

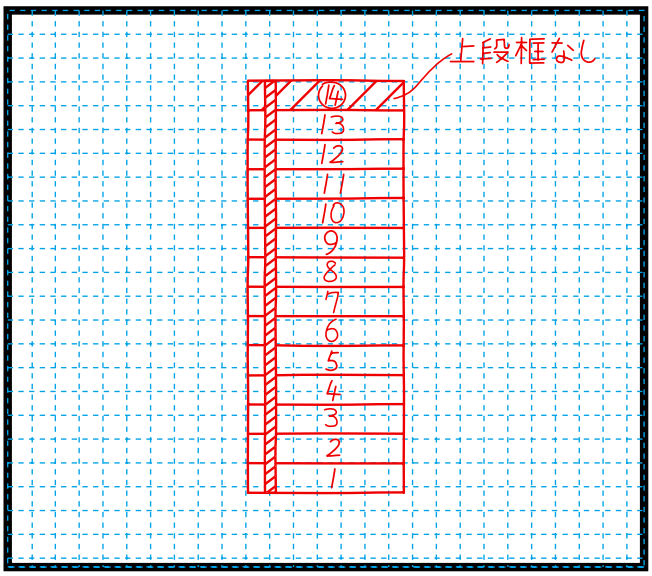

※太枠の内は必ずご記入ください。



⚠ 注意 プレカット発注後のキャンセルは出来ない場合があります。ご注意ください。

FAX

WOODONE のプレカット階段
「デザイン階段 発注用紙」

太枠内に記入、☑のうえ、FAXでご発注ください。

発注日	年　月　日
発注者	様
納期希望	月　日着希望

工務店様名	（TEL）　（現場名）		
販売店様名	（経由先）		
材　種 （色）	□グランナット®　□グランチーク® □ナチュラル色 □自然塗料クリア色　□自然塗料ハニーブラウン色 □自然塗料ホワイト色	上り切り段数 ／蹴上げ寸法	階高寸法（　　）㎜ 上り切り（　　）段　＝　蹴上げ寸法（　　）㎜ ※蹴上げ寸法が230㎜を超える場合は、建築基準法の規制により加工できません。
踏板巾	□900㎜　□1,000㎜	手すり部分	□要　□不要
		1段の本数	□2本　□3本
		子柱樹種	□アルミ　□木製

	コード	仕様	長さ	巾	厚さ	数量	P
1							□
2							□
3							□
4							□
5							□
6							□
7							□
8							□
9							□
10							□
	ZYDZ		平プレート				□
	ZYDZ61		L型アングル				□
	KU3231-D-		木製化粧役物				□
	ZY09		プレカット代			1	□

プレカット代（設計価格）

プレカット代 単価@（仕切）

注意）
この階段は規格型階段です。踏面200㎜・鼻の出60㎜限定ですので、掛巾にご注意ください。

プレカット階段 「ラクラク発注用紙」記入のしかた／イージープレカット

イージープレカットとは踏面寸法は227.5・210・200・180㎜の4種類に、鼻の出は30・20・10㎜のいずれかを選択していただく規格タイプです。箱型・ひな段階段に対応します。

FAX

WOODONE プレカット階段
「ラクラク発注用紙」イージープレカットタイプ

太枠内に記入☑のうえ、FAXでご発注ください。

発注日	25年 4月 1日
発注者	住建太郎 様
納期希望	4月 10日着希望

工務店様名	○○工務店	(TEL) ○○-△△△-□□□□	(現場名) ○○邸(1〜2階)
販売店様名	△△材木店	(経由先)	

商品名	カラー名
集成ピノアース	ナチュラル色

●集成階段の場合
踏板厚み □30㎜ ☑36㎜

ラクラクくさび(30本入) ☑要 □不要

☑直・廻りとも側板納め □直は側板・廻りは巾木納め □直・廻りとも巾木納め

●側板納めの場合
(集成ピノアース・ニュージーパイン。のみ選択)
□側板厚23mm □側板厚30mm

●巾木納めの場合
□先付け巾木
(集成ピノアース・ニュージーパイン。の場合 mm)
□後付け巾木 □ホワイト(シート貼り)

●蹴込板
□踏板に合わせる □ホワイト(シート貼り)
□その他( ) □不要

1.階高を記入してください。
(1階床上から2階床上までの高さ)
＊注意
蹴上げ寸法(階高÷上り切り段数)が230㎜を超える場合は建築基準法の規制により加工できません。
▲2階床上
(㎜)
▼1階床上
階 高(2950)㎜ ÷ 上り切り(14)段 = 蹴上げ(210.7)㎜

2.直部分の踏面を選んでください。

踏面	鼻の出
□227.5㎜	☑30㎜
☑210㎜	□20㎜
□200㎜	□10㎜
□180㎜	

踏面 / 鼻の出

3.柱角の大きさを選んでください。

☑114㎜(2×4工法)	□100㎜
□105㎜	□105㎜
□120㎜	□( )㎜

4.柱芯々寸法を選んでください。
(柱の中心から柱の中心まで)
☑910㎜
□1000㎜
□1137.5㎜
□( )㎜

●側板の取り付け(側板納めの場合)
□柱直付 □ボード上から

階段の略図を書いてください。
例
6 7 8 9
5 10
4 11
3 12
2 13
1 14
上り切って( )段
‖
必要踏板枚数+1
(上段框)

発注セット数(1)セット
上り切り (14)段

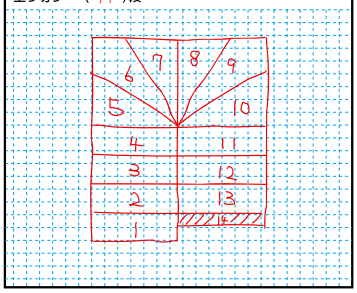

● 柱芯を基準とした納まり ※選択されない場合は蹴込柱芯納めです。
標準:蹴込柱芯納め □踏板段鼻柱芯納め
※側板のみの対応となります。(巾木納めは蹴込芯納めのみになります。)

ラクラク発注、ラクラク施工。

1.階高(かいだか)の測定

1階フロアから2階フロアまでの高さを測定。
これを上り切り段数で割ると
蹴上げ(建築基準法…230㎜未満)が算出できます。

2.踏面(ふみづら)と鼻の出の測定

階段のかかるスペースから踏面を算出します。
箱型で、踏面は227.5・210・200・180㎜のいずれかより、鼻の出は30・20・10㎜のいずれかより選択してください。

3.側板接続加工の選択

側板接続加工を選択される場合は
チェック項目を記入してください。

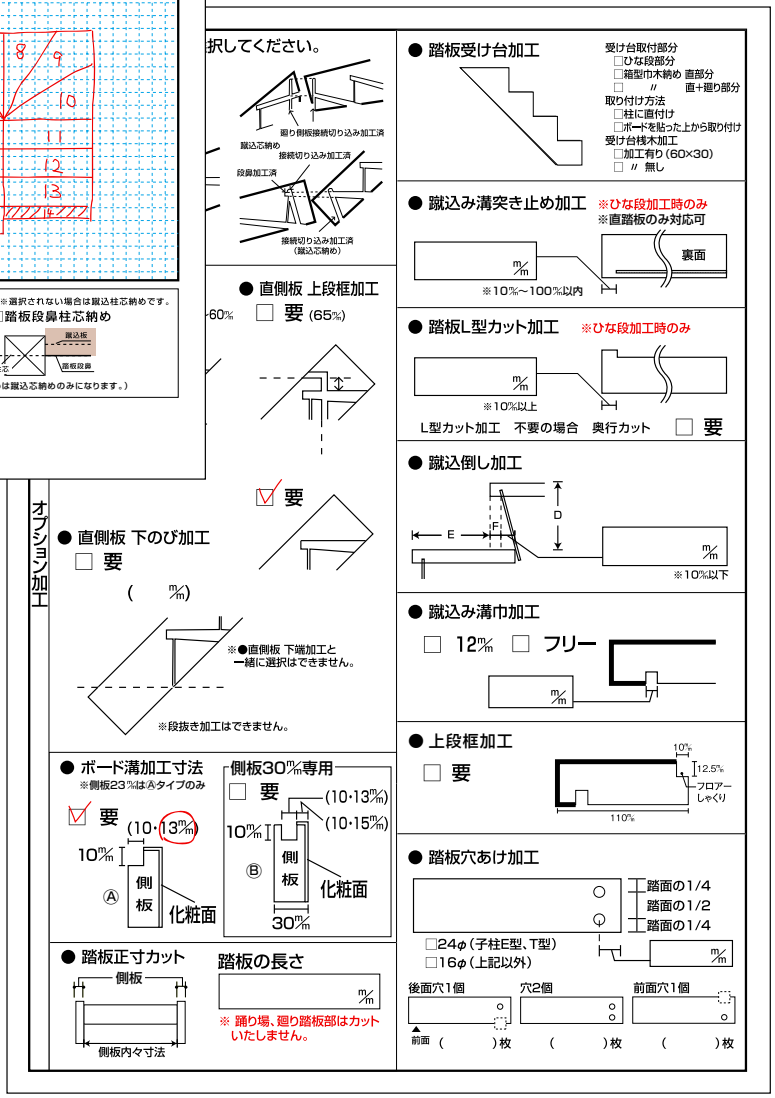

⚠ 注意 プレカットは受注商品です。返品及びキャンセルは基本的にお受けできませんのでご了承ください。

FAX

WOODONE プレカット階段
「ラクラク発注用紙」イージープレカットタイプ

太枠内に記入☑のうえ、FAXでご発注ください。

発注日	年　月　日
発注者	様
納期希望	月　日着希望

工務店様名	（TEL）　（現場名）
販売店様名	（経由先）

商品名	カラー名

●集成階段の場合
踏板厚み　□30㎜　□36㎜

ラクラクくさび(30本入)　□ 要　□ 不要

□ 直・廻りとも側板納め　□直は側板・廻りは巾木納め　□直・廻りとも巾木納め

●側板納めの場合
（集成ピノアース・ニュージーパイン®のみ選択）
□側板厚23mm　□側板厚30mm

●巾木納めの場合
□先付け巾木
（集成ピノアース・ニュージーパイン®の場合　mm）
□後付け巾木　□ホワイト(シート貼り)

●蹴込板
□踏板に合わせる　□ホワイト(シート貼り)
□その他(　　)　□不要

1.階高を記入してください。
（1階床上から2階床上までの高さ）

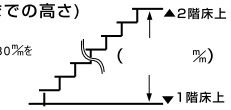

＊注意
蹴上げ寸法(階高÷上り切り段数)が230㎜を超える場合は建築基準法の規制により加工できません。

階　高(　　)㎜ ＝蹴上げ(　　)㎜
上り切り(　　)段

2.直部分の踏面を選んでください。

踏面	鼻の出
□227.5㎜	□30㎜
□210㎜	□20㎜
□200㎜	□10㎜
□180㎜	

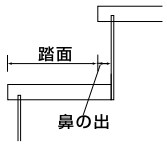

3.柱角の大きさを選んでください。

□114㎜(2×4工法)　□100㎜
□105㎜　□105㎜
□120㎜　□(　)㎜



4.柱芯々寸法を選んでください。
（柱の中心から柱の中心まで）

□910㎜
□1000㎜
□1137.5㎜
□(　)㎜



●側板の取り付け(側板納めの場合)
□柱直付　□ボード上から

階段の略図を書いてください。

例

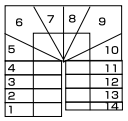

上り切って(　)段
‖
必要踏板枚数＋1
（上段框）

発注セット数(　)セット
上り切り　(　)段

● 柱芯を基準とした納まり ※選択されない場合は蹴込柱芯納めです。
標準:蹴込柱芯納め　□踏板段鼻柱芯納め



※側板のみの対応となります。(巾木納めは蹴込芯納めのみになります。)

オプション加工

● 側板接続加工を選択してください。
□加工有
加工内容

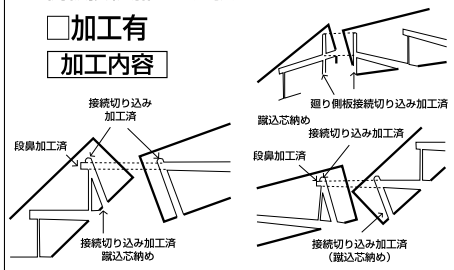

● 直側板 下端加工
□ 要※ 加工範囲 30㎜～60㎜

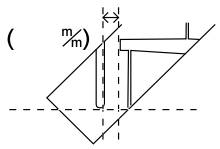

※段抜き加工はできません。

● 直側板 上段框加工
□ 要 (65㎜)

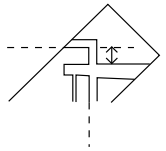

● 直側板 下のび加工
□ 要



□ 要
(　㎜)

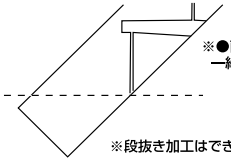

※●直側板 下端加工と一緒に選択はできません。

※段抜き加工はできません。

● ボード溝加工寸法
※側板23㎜はⒶタイプのみ
□ 要

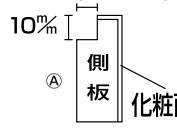

側板30㎜専用
□ 要

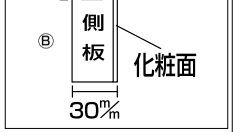

● 踏板正寸カット

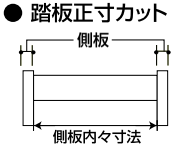

踏板の長さ
㎜
※ 踊り場、廻り踏板部はカットいたしません。

● 踏板受け台加工

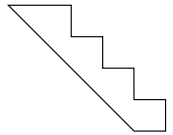

受け台取付部分
□ひな段部分
□箱型巾木納め 直部分
□　〃　直+廻り部分
取り付け方法
□柱に直付け
□ボードを貼った上から取り付け
受け台桟木加工
□加工有り(60×30)
□ 〃 無し

● 蹴込み溝突き止め加工 ※ひな段加工時のみ
※直踏板のみ対応可

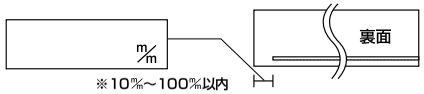

※10%～100%以内

● 踏板L型カット加工 ※ひな段加工時のみ

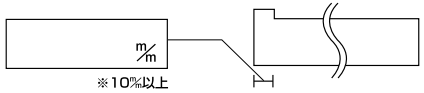

※10%以上

L型カット加工　不要の場合　奥行カット　□ 要

● 蹴込倒し加工

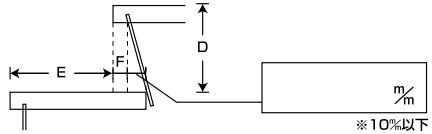

※10%以下

● 蹴込み溝巾加工
□ 12㎜　□ フリー

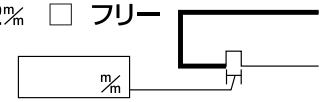

● 上段框加工
□ 要

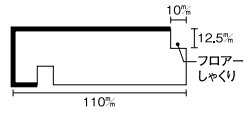

● 踏板穴あけ加工

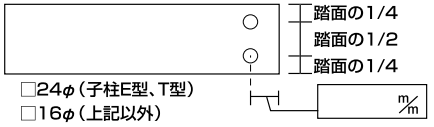

□24φ(子柱E型、T型)
□16φ(上記以外)

後面穴1個　穴2個　前面穴1個



(　)枚　(　)枚　(　)枚

FAX

WOODONE プレカット階段
「ラクラク発注用紙」オーダープレカットタイプ

太枠内に記入☑のうえ、FAXでご発注ください。

発注日	年　月　日
発注者	様
納期希望	月　日着希望

工務店様名	（TEL）　（現場名）
販売店様名	（経由先）

商品名	カラー名

●集成階段の場合
踏板厚み　□30㎜　□36㎜

ラクラクくさび(30本入)　□ 要　□ 不要

□ 直･廻りとも側板納め　□直は側板･廻りは巾木納め　□直･廻りとも巾木納め

●側板納めの場合
（集成ピノアース･ニュージーパイン®のみ選択）
□側板厚23mm　□側板厚30mm

●巾木納めの場合
□先付け巾木(集成ピノアース･ニュージーパイン®の場合　mm)
□後付け巾木
□ホワイト(シート貼り)

●蹴込板
□踏板に合わせる　□ホワイト(シート貼り)
□その他(　)　□不要

名　称	寸 法(㎜)
階　高　A	
掛　巾　B1	
掛　巾　B2	
蹴上げ　D	
踏　面　E	
鼻の出　F	
露出つのの出　G	GL
	GR
ささら桁から段鼻まで　H	
柱芯々	
柱芯々　I	
柱芯々　J	
柱　角　K	

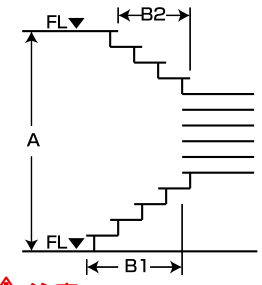

⚠注意
蹴上げ寸法(階高÷上り切り段数)が230㎜を超える場合は建築基準法の規制により加工できません。

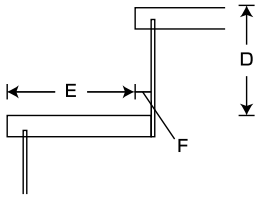

⚠注意
踏面寸法が150㎜より狭い場合は、建築基準法の規制により加工できません。

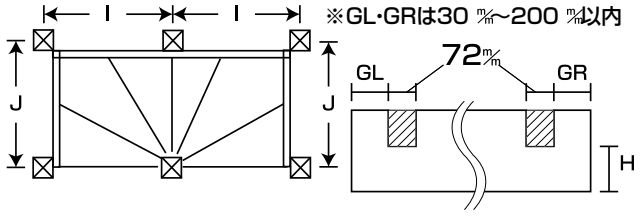

階段の略図を書いてください。

例

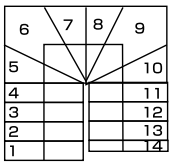

上り切って(　)段
‖
必要踏板枚数＋1
（上段框）

発注セット数(　)セット
上り切り　(　)段

● 柱芯を基準とした納まり※選択されない場合は蹴込柱芯納めです。
標準:蹴込柱芯納め　□踏板段鼻柱芯納め

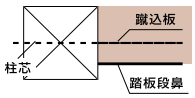

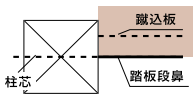

※側板のみの対応となります。(巾木納めは蹴込芯納めのみになります。)

●側板の取り付け(側板納めの場合)
□柱直付　□ボード上から

オプション加工

● 側板接続加工を選択してください。

□加工有

加工内容

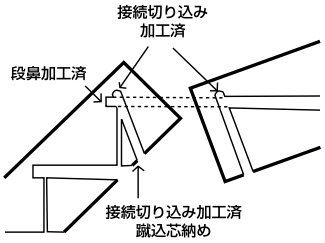

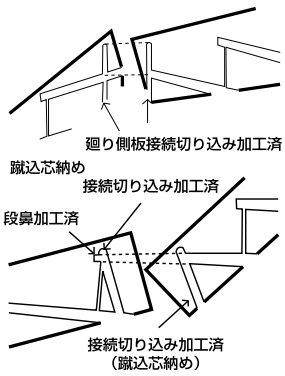

● 直側板 下端加工

□ 要

※加工範囲 30㎜～60㎜

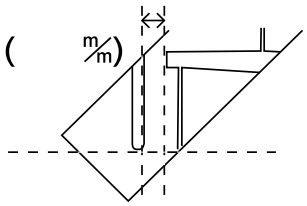

※段抜き加工はできません。

● 直側板 上段框加工

□ 要（65㎜）

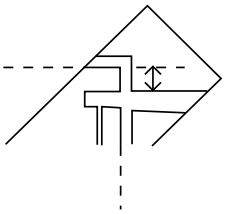

□ 要

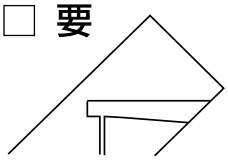

● 直側板 下のび加工

□ 要

（ ㎜）

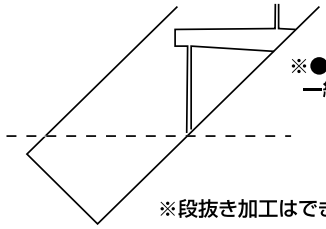

※●直側板 下端加工と
一緒に選択はできません。

※段抜き加工はできません。

● ボード溝加工寸法

※側板23㎜はⒶタイプのみ

□ 要

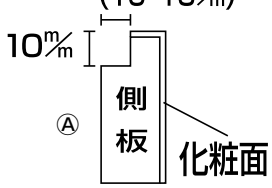

側板30㎜専用

□ 要

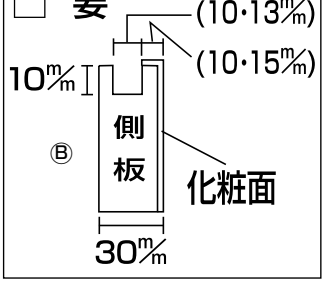

● 踏板正寸カット

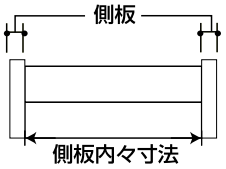

踏板の長さ

㎜

※ 踊り場、廻り踏板部はカット
いたしません。

● 踏板受け台加工

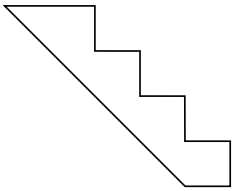

受け台取付部分
□ひな段部分
□箱型巾木納め 直部分
□ 〃 直+廻り部分
取り付け方法
□柱に直付け
□ボードを貼った上から取り付け
受け台桟木加工
□加工有り(60×30)
□ 〃 無し

● 蹴込み溝突き止め加工

※ひな段加工時のみ
※直踏板のみ対応可

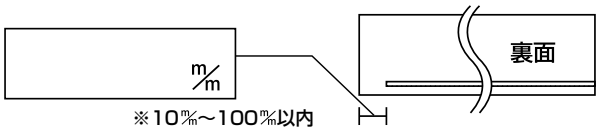

● 踏板L型カット加工

※ひな段加工時のみ

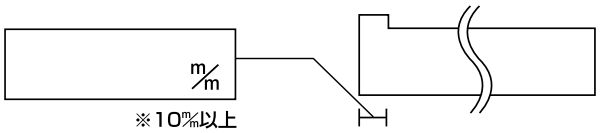

L型カット加工 不要の場合 奥行カット □ 要

● 蹴込倒し加工

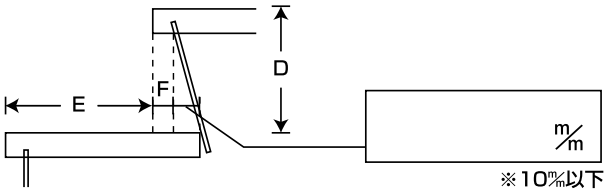

● 蹴込み溝巾加工

□ 12㎜ □ フリー

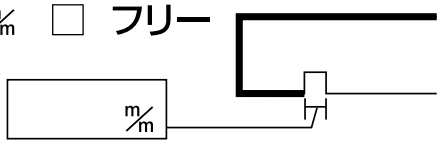

●上段框加工

□ 要

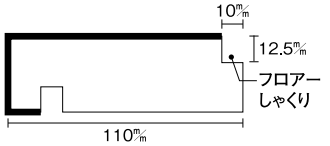

● 踏板穴あけ加工

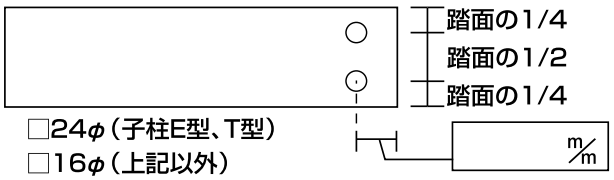

□24φ（子柱E型、T型）
□16φ（上記以外）

後面穴1個 穴2個 前面穴1個



（ ）枚 （ ）枚 （ ）枚

FAX

WOODONE プレカット階段
「ラクラク発注用紙」フルプレカットタイプ

太枠内に記入☑のうえ、FAXでご発注ください。

発注日	年　月　日
発注者	様
納期希望	月　日着希望

工務店様名	（TEL）　（現場名）
販売店様名	（経由先）

商品名	カラー名

●集成階段の場合
踏板厚み　□30㎜　□36㎜

ラクラクくさび（30本入）　□ 要　□ 不要

□ 直・廻りとも側板納め　□直は側板・廻りは巾木納め　□直・廻りとも巾木納め

●側板納めの場合
（集成ピノアース・ニュージーパイン®のみ選択）
□側板厚23mm　□側板厚30mm

●巾木納めの場合
□先付け巾木（集成ピノアース・ニュージーパイン®の場合　　mm）
□後付け巾木（□9mmプレカット巾木　□階段巾木）
□ホワイト（シート貼り）（プレカット巾木のみ）

●蹴込板
□踏板に合わせる
□ホワイト（シート貼り）
□その他（　　）
□不要

●ひな段部ありの場合
□受け台要　□受け台不要

●巾木階段の場合
□受け台要（□直受け台・廻り受け台　□直受け台のみ）　□受け台不要

名　称	寸 法(㎜)
階　高　A	
掛　巾　B1	
掛　巾　B2	
蹴上げ　D	
踏　面　E	
鼻の出　F	
柱芯々	
柱　角　K	

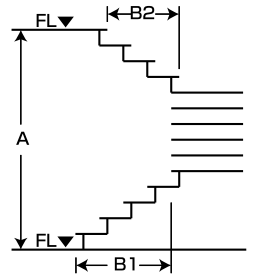

⚠注意
蹴上げ寸法(階高÷上り切り段数)が230㎜を超える場合は建築基準法の規制により加工できません。

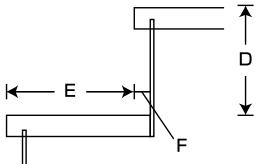

⚠注意
踏面寸法が150㎜より狭い場合は、建築基準法の規制により加工できません。

蹴込芯納まりのみの対応になります。

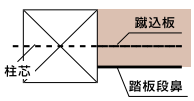

※カット寸法は自動計算になります。

発注セット数（　　）セット　上り切り（　　）段
※階段の略図には、右上の「階段形状記入例」を参考に、「A1」や「B1」などの加工位置をご記入ください。

※フロアしゃくり
上段框とフロアの接続部分を工場でしゃくり加工をして出荷します。

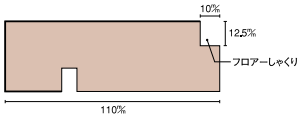

直　踏　板	□ 正寸カット	ケコミ（直）	□ 正寸カット
廻り踏板	□ 正寸カット	ケコミ（廻）	
踊　　場	□ 正寸カット	上　段　框	□ 正寸カット
			□ フロアしゃくり

内廻り側板	□ 要　□ 不要
側板取り付け位置	□ 柱直付　□ ボードの上から

特記事項

※オプション加工（ひな段階段用の突き止め加工、踏板L型カット等）が必要な場合は、オーダープレカットタイプ「ラクラク発注用紙」に必要な必要事項を記入して添付してください。

見積書・プレゼンボード作成　ラクラクWEB見積　検索　▶P.5　デジタルカタログ　ウッドワン　カタログ　検索　▶P.598

階段の略図でチェックした項目に必要寸法を記入してください

オプション加工

階段形状記入例

1段目…直側板
上段部…直側板

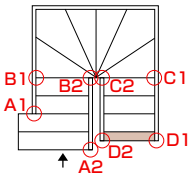

階段形状記入例

1段目…廻り側板
上段部…廻り側板

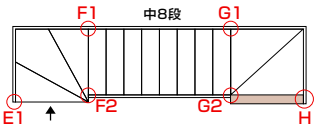

●以下から選択し必要寸法を記入してください。

A　直1段目 側板下端加工

A1:外周部

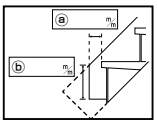

□L型カット　□I型カット　□加工なし
ⓐⓑどちらかのみ記入

A2:内周部　□外周部と同じ

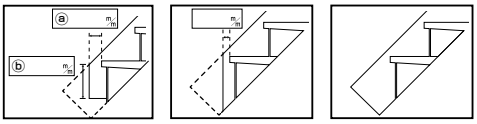

□L型カット　□I型カット　□加工なし
ⓐⓑどちらかのみ記入

B　廻り階段と接続する直側板 上端加工

B1:外周部

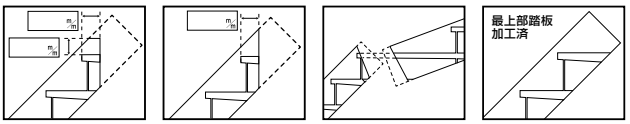

□L型カット　□I型カット　□接続加工　□加工なし（最上部踏板加工が不要の場合は特記事項に記入）

B2:内周部　□外周部と同じ

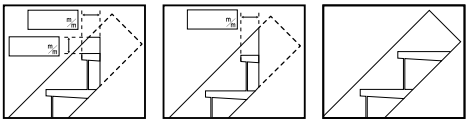

□L型カット　□I型カット　□加工なし（最上部踏板加工が不要の場合は特記事項に記入）

C　廻り側板と接続する直側板 下端加工

C1:外周部

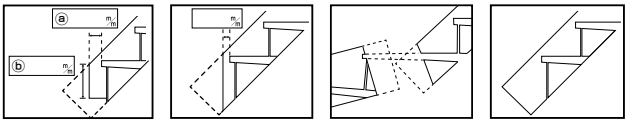

□L型カット　□I型カット　□接続加工　□加工なし
ⓐⓑどちらかのみ記入

C2:内周部　□外周部と同じ

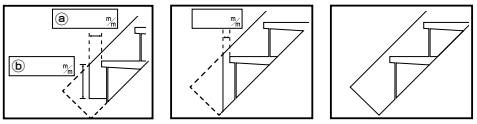

□L型カット　□I型カット　□加工なし
ⓐⓑどちらかのみ記入

D1・D2　直 上段部分

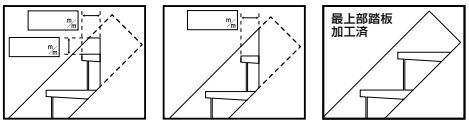

□L型カット　□I型カット　□加工なし（最上部踏板加工が不要の場合は特記事項に記入）

●以下から選択し必要寸法を記入してください。

E1　廻り1段目 側板下端加工

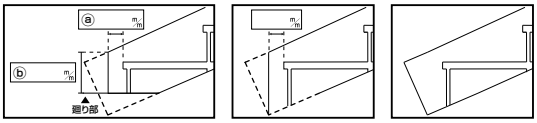

□L型カット　□I型カット　□加工なし
ⓐⓑどちらかのみ記入

F　廻り階段と接続する直側板 下端加工

F1:外周部

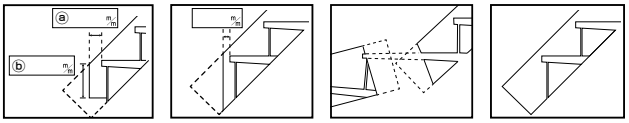

□L型カット　□I型カット　□接続加工　□加工なし
ⓐⓑどちらかのみ記入

F2:内周部　□外周部と同じ

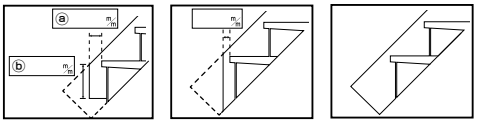

□L型カット　□I型カット　□加工なし
ⓐⓑどちらかのみ記入

G　廻り階段と接続する直側板 下端加工

G1:外周部

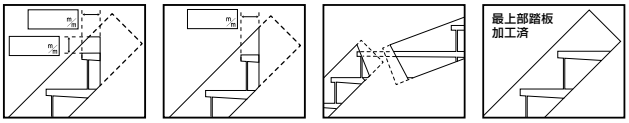

□L型カット　□I型カット　□接続加工　□加工なし（最上部踏板加工が不要の場合は特記事項に記入）

G2:内周部　□外周部と同じ

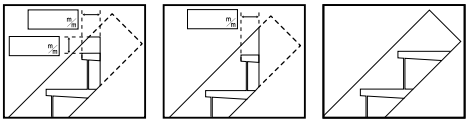

□L型カット　□I型カット　□加工なし（最上部踏板加工が不要の場合は特記事項に記入）

H　廻り上段部分

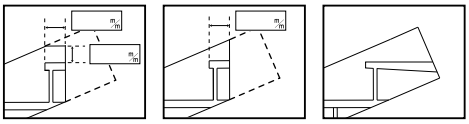

□L型カット　□I型カット　□加工なし

● ボード 溝加工寸法

※側板厚23㎜はⒶタイプのみ

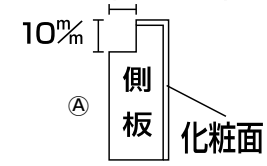

側板30㎜専用

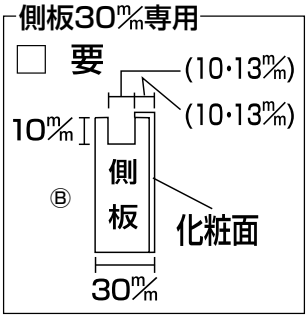

洋風システム階段《規格型カーブ階段》「ラクラク発注用紙」記入のしかた

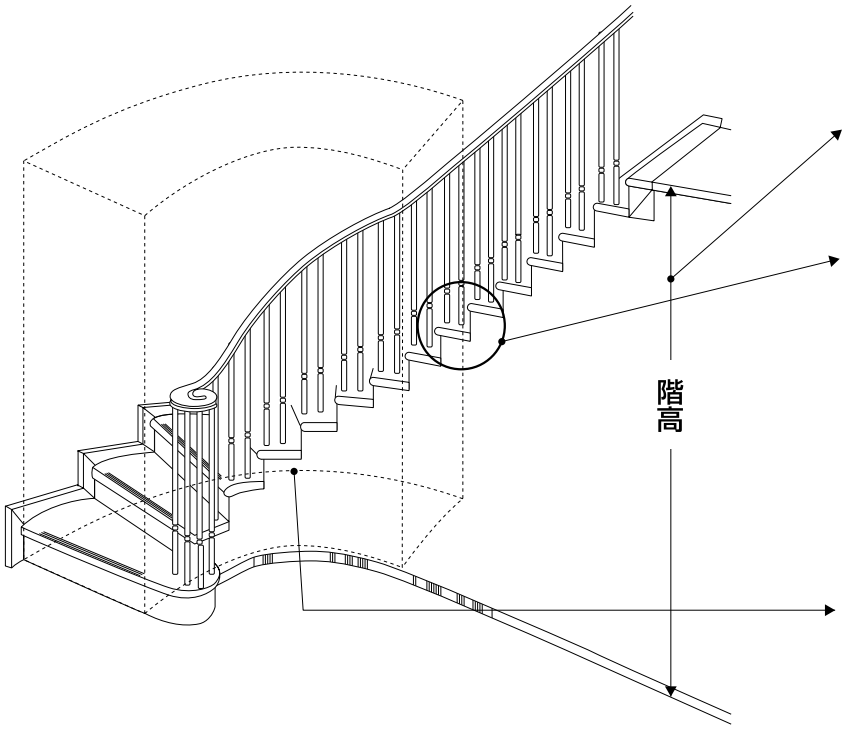

1.蹴上げ寸法の選択と階高の測定

階高＝ 蹴上げ寸法（200㎜又は193㎜） ×上り切り段数

2.踏面の決定（鼻の出30㎜）

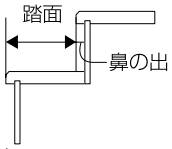

■標準プラン
・910モジュール
　踏面210㎜（踏板巾240㎜）
・メーターモジュール
　踏面227.5㎜（踏板巾257.5㎜）

■フリープラン
・自由設定

※標準プランの踏面の上記の設定は、手すりのジョイントが自然に納まります。フリープランの場合は手すりの勾配が変わりますのでご了承ください。

3.カーブ部分のモジュールの選択

芯々910㎜モジュール又は1,000㎜モジュール
（柱角105㎜,壁厚12㎜を基準としております。）

FAX

WOODONE 洋風システム階段
「ラクラク発注用紙」規格型カーブ階段

太枠内に記入☑のうえ、FAXでご発注ください。

発注日	25年 4月 1日
発注者	住建太郎 様
希望納期	4月 25日着希望

工務店様名	○○ 工務店 (TEL) 0829-32-3330 (現場名)				
販売店様名	△△ 材木店 (経由先)				
材　種	□集成オーク	カラー名	□無塗装（A）	□クリア塗装	□ブラウン色
	☑集成ピノアース	カラー名	□無塗装（A）	☑ナチュラル色	□ホワイト色 □ミディアムブラウン色
柱芯々寸法 規格サイズ	☑910㎜モジュール □1000㎜モジュール ※柱寸法105㎜限定		納まり	☑巾木プレカット	□巾木ノンプレカット □巾木なし

1.階高の選択 規格サイズ

蹴上げ寸法	13段上り切り	14段上り切り	15段上り切り	16段上り切り
200㎜	□ 2,600㎜	□ 2,800㎜	☑ 3,000㎜	□ 3,200㎜
193㎜	□ 2,509㎜	□ 2,702㎜	□ 2,895㎜	□ 3,088㎜

（階高の微調整は1段目の蹴上げにて調整してください。）

2.直部分踏板選択

	標準プラン	鼻の出
910㎜モジュール時	☑ 210㎜	30㎜
1,000㎜モジュール時	□ 227.5㎜	30㎜

（特記事項）

3.階段の略図を書いてください。
上り切って（　）段

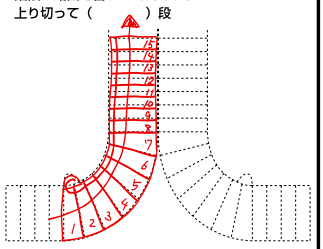

（参考図）

■標準プランKC-01　910モジュール

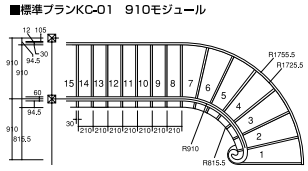

■標準プランKC-01　メーターモジュール

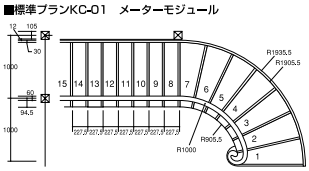

※踏面210㎜の設定は、手すりのジョイントが自然に納まります。

※踏面227.5㎜の設定は、手すりのジョイントが自然に納まります。

（注意）柱寸法105㎜、壁下地材12㎜を基準で設定しております。

部署：
担当：　殿

発注No.	発注日	発注者	伝票区分
			直送 店入

フリガナ			TEL
住所			
フリガナ			TEL
納品先			
フリガナ		フリガナ	
経由先		請求先	
フリガナ		フリガナ	
二次店		ビルダー名	

納期(出荷予定)	営業所	セールス	都市コード
ご注文 No.	工事現場		

納品先コード	経由先コード	請求先コード	配送 小口	配送 常用	運賃 元払	運賃 着払
二次店コード	ビルダーコード	着地倉庫	出荷倉庫			

備考

	コード	品　名	仕様	長さ	巾	厚さ	数量	P	ライン備考
1								□	
2								□	
3								□	
4								□	
5								□	
6								□	
7								□	
8								□	
9								□	
10								□	
11								□	
12								□	
13								□	
14								□	
15								□	
16								□	
17								□	
18								□	
19								□	
20	ZY09○○	プレカット代					1	□	
21	ZY0951	手すりプレカット代					1	□	

プレカット代（設計価格）
プレカット代 単価@（仕切）
※表示価格には工事費・消費税は含まれておりません。

※発注の際は右ページを拡大コピー（B4サイズ）にしてお使いください。

FAX

WOODONE 洋風システム階段
「ラクラク発注用紙」規格型カーブ階段

太枠内に記入☑のうえ、FAXでご発注ください。

発注日	年　月　日
発注者	様
希望納期	月　日着希望

工務店様名	（TEL）　（現場名）			
販売店様名	（経由先）			
材種	□集成オーク	カラー名	□無塗装（A）　□クリア塗装　□ブラウン色	
	□集成ピノアース	カラー名	□無塗装(A)　□ナチュラル色　□ホワイト色　□ミディアムブラウン色	
柱芯々寸法 規格サイズ	□910㎜モジュール　□1000㎜モジュール ※柱寸法105㎜限定	納まり	□巾木プレカット □巾木ノンプレカット　□巾木なし	

1.階高の選択 規格サイズ

蹴上げ寸法	13段上り切り	14段上り切り	15段上り切り	16段上り切り
200㎜	□ 2,600㎜	□ 2,800㎜	□ 3,000㎜	□ 3,200㎜
193㎜	□ 2,509㎜	□ 2,702㎜	□ 2,895㎜	□ 3,088㎜

（階高の微調整は1段目の蹴上げにて調整してください。）

2.直部分踏板選択

	標準プラン	鼻の出
910㎜モジュール時	□ 210㎜	30㎜
1,000㎜モジュール時	□ 227.5㎜	30㎜

3.階段の略図を書いてください。

上り切って（　　）段

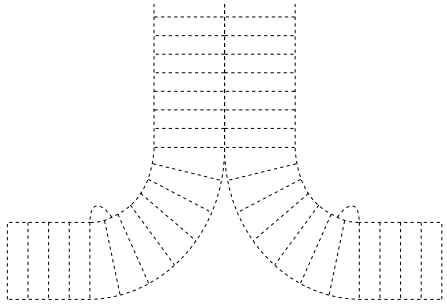

（特記事項）

（参考図）

■標準プランKC-01　910モジュール

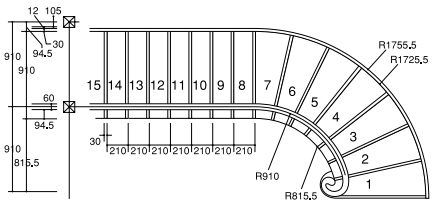

※踏面210㎜の設定は、手すりのジョイントが自然に納まります。

■標準プランKC-01　メーターモジュール

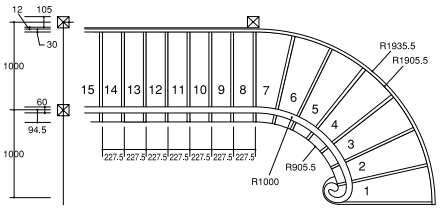

※踏面227.5㎜の設定は、手すりのジョイントが自然に納まります。

（注意）柱寸法105㎜、壁下地材12㎜を基準で設定しております。

部署：

担当：　殿

発注No.	発注日	発注者	伝票区分	
			直送	店入

フリガナ			TEL
住所			
フリガナ			TEL
納品先			
フリガナ		フリガナ	
経由先		請求先	
フリガナ		フリガナ	
二次店		ビルダー名	

納期(出荷予定)	営業所	セールス	都市コード

ご注文 No.	工事現場

納品先ｺｰﾄﾞ	経由先ｺｰﾄﾞ	請求先ｺｰﾄﾞ	配送 小口	配送 常用	運賃 元払	運賃 着払

二次店ｺｰﾄﾞ	ﾋﾞﾙﾀﾞｰｺｰﾄﾞ	着地倉庫	出荷倉庫

備考

	コード	品名	仕様	長さ	巾	厚さ	数量	P	ライン備考
1								□	
2								□	
3								□	
4								□	
5								□	
6								□	
7								□	
8								□	
9								□	
10								□	
11								□	
12								□	
13								□	
14								□	
15								□	
16								□	
17								□	
18								□	
19								□	
20	ZY09○○	プレカット代					1	□	
21	ZY0951	手すりプレカット代					1	□	

プレカット代（設計価格）	
プレカット代　単価@(仕切)	

※表示価格には工事費・消費税は含まれておりません。

階段廻りプレカット

FAX

WOODONE プレカット手すり

【階段廻りプレカット 発注用紙】

太枠内に記入、☑のうえ、FAXでご発注ください。

発注日	年　月　日
発注者	様
納期希望	月　日着希望

工務店様名	（TEL）　－　－	現 場 名	
販売店様名		経 由 先	

タ イ プ

□ステップボーダータイプ　□踏板タイプ





材　種

□親柱M型　子柱E型　手すり（R66・K69）型
※どちらかお選びください。
カラー（　　）
無塗装の場合の樹種（　　）
□親柱H型　子柱H型　手すりH645型
カラー（　　）
無塗装の場合の樹種（　　）
ステップボーダー・勾配ボーダーの場合
□ボーダー名（　　）

1.階高（1階床上から2階床上までの高さ）および、上り切り段数を記入してください。

階高（　　）㎜ ／ 上り切って（　）段 ＝蹴上げ

※注意
蹴上げ寸法（階高÷上り切り段数）が230㎜を超える場合は、建築基準法の規制により加工できません。

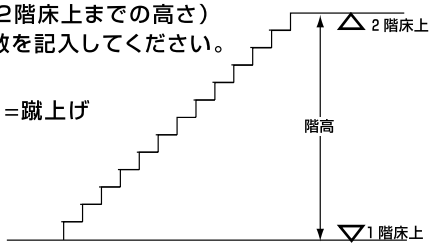

2.直部分の踏面、蹴上げを記入してください。

踏　面（　　）㎜
蹴上げ（　　）㎜

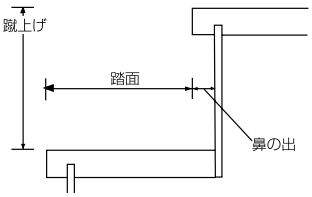

3.水平部の子柱ピッチを選んでください。

□100㎜
□120㎜
□150㎜

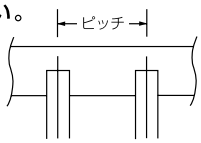

4.踏板1段に立てる子柱の本数

□2本
□3本

5.親柱欠き込み加工を記入してください。

□ステップボーダータイプ　□踏板タイプ

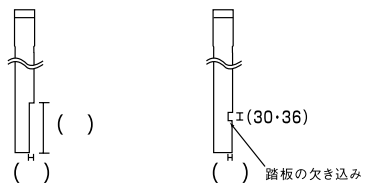

6.階段および手すりの略図を書いてください。

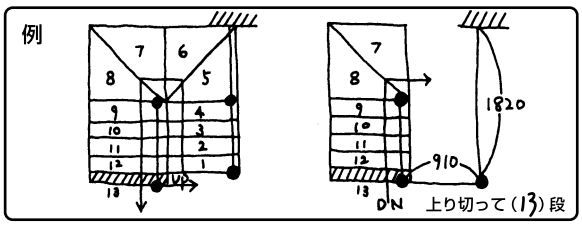

上り切って（　）段

（特別事項）

□は標準タイプです。
●コピーして発注用紙としてご利用ください。

集成タモ	品番の□にカラー記号をお入れください。	集成ニュージーパイン®	
A 無塗装	BN ブラウン色	A 無塗装	UH 受10 自然塗料クリア色
B クリア塗装		NL ナチュラル色	※自然塗料クリア色はすべて受10となります。 品番の□にカラー記号をお入れください。

FAX

WOODONE プレカット手すり
【プレカット手すり 発注用紙】

太枠内に記入、☑のうえ、FAXでご発注ください。

発注日	年　月　日
発注者	様
納期希望	月　日着希望

工務店様名	（TEL）　－　－	現場名	
販売店様名		経由先	
材種（色）	□集成タモ（□無塗装 □クリア塗装 □ブラウン色） □集成ニュージーパイン®（□無塗装 □ナチュラル色 □自然塗料クリア色）	接着剤W-310（430g入）	□要 □不要

□T型 □M型



□E型

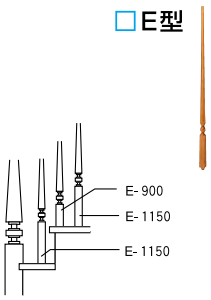

□R66E □R66EJ □R66ES □R66F



1.階高（1階床上から2階床上までの高さ）
および、上り切り段数を記入してください。

階高（　　）㎜
上り切って（　）段　＝蹴上げ

※注意
蹴上げ寸法（階高÷上り切り段数）が230㎜を超える場合は、建築基準法の規制により加工できません。

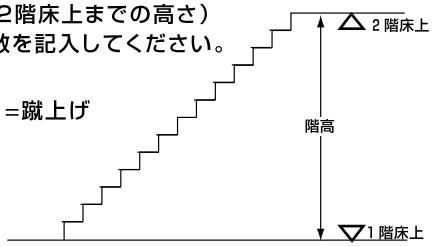

5.階段および手すりの略図を書いてください。

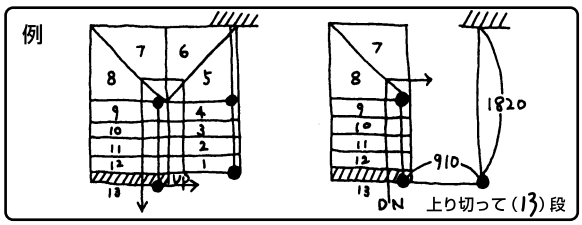

2.直部分の踏面、蹴上げを
記入してください。

踏　面（　　）㎜
蹴上げ（　　）㎜

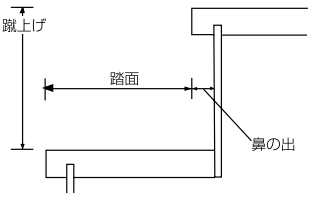

上り切って（　）段

3.水平部の子柱ピッチを選んでください。

□120㎜
□150㎜

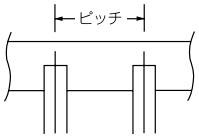

4.階段途中、上り切り部分の親柱の納まり。

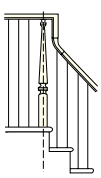

□上に立てる

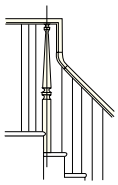

□下の段から
立てる

（特別事項）

□は標準タイプです。
●コピーして発注用紙としてご利用ください。

集成カウンター 特注オーダーシステムについて

特注生産品/工場出荷 無塗装品5日 塗装品5日

カウンターは住まいづくりのアクセント。特注オーダーシステムでは、既製品では物足りないというニーズに合わせて
あらかじめ用意された仕様の中から選択し、組み合わせることによって巾広い対応が可能です。
キッチンカウンター、ホームバー、飾り棚など使う人の工夫次第で、お部屋をより個性的により機能的に演出します。

S型N型



ニュージーパイン®参考価格
1,800×600×36
¥85,449（¥81,380）

L型



ニュージーパイン®参考価格
850×300×30
¥18,900（¥18,000）

L型D型



ニュージーパイン®参考価格
900×450×30
¥28,140（¥26,800）



ニュージーパイン®参考価格
900×360×30
¥27,720（¥26,400）

LL型



ニュージーパイン®参考価格
1,800×800(300)×30
¥58,800（¥56,000）

M型



ニュージーパイン®参考価格
1,000×1,000×36
¥86,226（¥82,120）

注意 特注カウンターはご発注後の変更・キャンセルは出来ません。

加工サイズ・面取り対応表

	加工最大サイズ(㎜)			対応面取り						
	[厚さ]24㎜	[厚さ]30㎜	[厚さ]36㎜	片丸面	両丸面	甲丸面	船型面	切り面	ひょうたん面	糸面
一本芯ピノアース 一本芯ニュージーパイン®	—	3,000×1,000	3,000×1,000	●	—	—	●	●	—	●
カラーセレクションタイプ	4,000×450	6,000×600／3,000×1,200		●	●	●	●	●	●	●
集成オーク	—	6,000×600／3,000×1,200		●	●	●	●	●	●	●
集成タモ	—	4,000×600／3,000×1,200		●	●	●	●	●	●	●

WOODONE NET で簡単発注

WOODONE NETで集成特注カウンターが発注できます。（一部形状を除く）

※納期の確認や見積りも可能です。

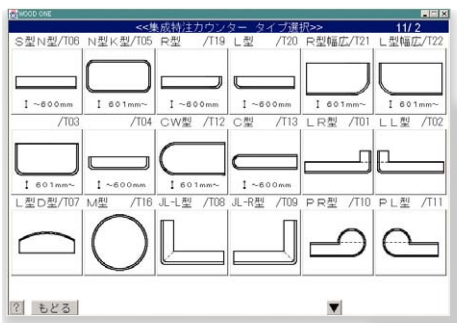

1 ご希望の形状に一番近いタイプをタッチ

2 樹種・色・厚さをタッチ

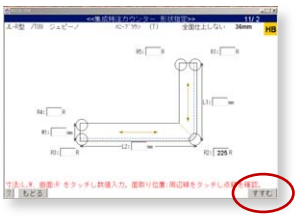

3 寸法(W、L)をミリ単位、曲面(R)を5R単位で入力、面取り位置を表示・非表示で指定。

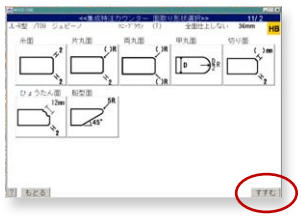

4 面取り形状をタッチ

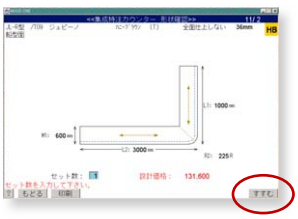

5 形状確認画面。セット数を入力。

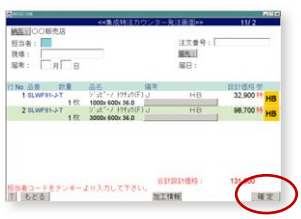

6 発注画面。通常の発注と同様。

※全面仕上はカウンター6面全てに仕上げ塗装を施します。ただし、表裏で若干仕上がりが異なる場合があります。

※WOODONE NETにて発注できない場合、右記特注オーダー用紙に必要事項をご記入のうえ最寄りの弊社営業所までFAX願います。

●表示価格は税込価格で（　）内は税抜き価格です。●表示価格には工事費は含まれておりません。
●印刷のため実物と多少、色・柄が異なることがあります。面材サンプルなどでお確かめください。

WOODONE 集成カウンター

FAX

一本芯ピノアース・一本芯ニュージーパイン®
特 注 オ ー ダ ー 用 紙

太枠内に記入(✓)のうえ、FAXでご発注ください。

発注日	年　月　日
発注者	様
納期希望	月　日　着希望

工務店様名	（TEL）　（現場名）
販売店様名	（経由先）

1. 樹種・カラーを選んでください。

商品名	樹種	カラー名	厚み
□ 一本芯ピノアース	ニュージーパイン®		□ 30㎜　□ 36㎜
□ 一本芯ニュージーパイン®	ニュージーパイン®		□ 30㎜　□ 36㎜

※ニュージーパイン®はウッドワンがニュージーランドで計画的に植林、育林したラジアータパインの登録商標です。

全面仕上	□ する　□ しない

※全面仕上はカウンター6面全てに仕上げ塗装を施します。ただし、表裏で若干仕上がりが異なる場合があります。
※ヤニ筋が入る可能性があります。

2. サイズを決めてください。

	加工最大サイズ（㎜）	
	厚さ30㎜	厚さ36㎜
□ 一本芯ピノアース □ 一本芯ニュージーパイン®	3,000㎜×1,000㎜	3,000㎜×1,000㎜

3. 木口の面取り加工を選んでください。

片丸面 →（　）R　□ 船型面　切り面 →（　）mm　□ 糸面

□ 5R　カウンターレギュラー加工
□ 10R
□ 15R

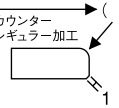

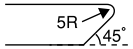

□ 5㎜
□ 10㎜
□ 15㎜

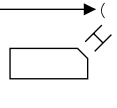

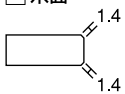

4. カウンターの平面形状をかいてください。

（記入例）500

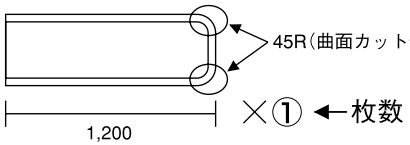

※③の面取加工が必要な箇所は二重線で記入してください。

部署：
担当：　殿

発注No.	発注日	発注者	伝票区分	
			直送	店入

フリガナ		TEL
住所		
フリガナ		TEL
連絡先		

フリガナ		フリガナ	
経由先		請求先	
フリガナ		フリガナ	
二次店		ビルダー名	

納期（出荷予定）	営業所	セールス	都市コード

ご注文 No.	工事現場

納品先コード	経由先コード	請求先コード	配送		運賃	
			小口	常用	元払	着払

二次店コード	ビルダーコード	着地倉庫	出荷倉庫

備考

	コード	仕様	長さ	巾	厚さ	数量	設計価格	単価@（仕切）
1								
2								
3								

⚠ 注意　特注カウンターはご発注後の変更・キャンセルは出来ません。

FAX

WOODONE 集成カウンター
特 注 オ ー ダ ー 用 紙

太枠内に記入☑のうえ、FAXでご発注ください。

発 注 日	年　月　日
発 注 者	様
納期希望	月　日　着希望

工務店様名	（TEL）　（現場名）
販売店様名	（経由先）

1. 樹種・カラーを選んでください。

商品名	樹種	カラー名	厚み
□ カラーセレクションタイプ			□ 24㎜　□ 30㎜　□ 36㎜
□ 集成オーク	ナラ		□ 30㎜　□ 36㎜
□ 集成タモ	タモ		□ 30㎜　□ 36㎜

全面仕上	□ する　□ しない

※全面仕上はカウンター6面全てに仕上げ塗装を施します。ただし、表裏で若干仕上がりが異なる場合があります。

2. サイズを決めてください。

商品名	厚み24㎜	厚み30㎜,36㎜	
		～600㎜巾	601㎜～1,200㎜巾
□ カラーセレクションタイプ	最大サイズ 4,000㎜×450㎜	長さ6,000㎜まで	長さ3,000㎜まで
□ 集成オーク		長さ6,000㎜まで	長さ3,000㎜まで
□ 集成タモ		長さ4,000㎜まで	長さ3,000㎜まで

3. 木口の面取り加工を選んでください。

片丸面 → ( )R　カウンター レギュラー加工
□ 5R　□ 10R　□ 15R　1

両丸面
□ 5R　□ 10R　□ 15R
( )R　( )R

□ 甲丸面　30、36㎜厚のみ対応
D　D/2 R

□ 船型面
5R　45°

切り面 → ( )mm
□ 5㎜　□ 10㎜　□ 15㎜

□ ひょうたん面
12㎜

□ 糸面
1.4　1.4

4. カウンターの平面形状をかいてください。

（記入例）500　1,200　45R（曲面カット部分）　×① ←枚数

※③の面取加工が必要な箇所は二重線で記入してください。

部署：
担当：　殿

発 注 No.	発注日	発注者	伝票区分	
			直送	店入

フリガナ		TEL
住 所		
フリガナ		TEL
連絡先		

フリガナ		フリガナ	
経由先		請求先	
フリガナ		フリガナ	
二次店		ﾋﾞﾙﾀﾞｰ名	

納期(出荷予定)	営業所	セールス	都市コード
ご注文 No.	工事現場		

納品先コード	経由先コード	請求先コード	配送		運賃	
			小口	常用	元払	着払
二次店コード	ビルダーコード	着地倉庫	出荷倉庫			

備考

	コード	仕様	長さ	巾	厚さ	数量	設計価格	単価@(仕切)
1								
2								
3								

⚠ 注意　特注カウンターはご発注後の変更・キャンセルは出来ません。

▶P.598
デジタルカタログ　ウッドワン カタログ　検索
▶P.5
ラクラクWEB見積　検索
見積書・プレゼンボード作成

設計施工資料

ホルムアルデヒド対策について

空気中の汚染物質

建築材料から発生し身体に悪影響を与える空気汚染物質が、住宅の高気密化に伴い大きな問題になっています。
空気中の汚染物質には①化学物質などのガス状物質②ガラス繊維・アスベストなどの無機粒子・繊維状物質③花粉・カビなどの有機粒子状物質④ウイルス・ダニなどの微生物・細菌類などがあげられます。
現代の住宅建材には化学的に作られた物質が多く使用されており、そこから有害な空気汚染物質が発生していることがあります。
建材に含まれるおもな空気汚染物質はホルムアルデヒド・VOC（揮発性有機化合物）・農薬系防腐防虫剤・アスベストなどがあげられ、呼吸器系への刺激、喘息の発作・アレルギー・めまいなどの症状を引き起こすことがあります。

4VOC
2003年7月の建築基準法改正でホルムアルデヒド、クロルピリホスの使用が規制された後、（財）建材試験センターが、学識経験者、業界関係者からなる「建材からのVOC放散速度基準化研究会」を設立し、トルエン、キシレン、エチルベンゼン、スチレンの4つのVOC（以下「4VOC」と記載）について、試験方法と基準値を定めた「建材からのVOC放散速度基準」を制定しました。これを受けて、（社）日本建材・住宅設備産業協会（以下「建産協」と記載）をはじめとする各業界団体では、木質建材等に関するVOC自主表示制度の運用を順次開始しました。
また、2009年6月には化学物質による室内空気汚染の防止を目的とし、お客様が製品を選ぶ際の目安とすることを目的とした「住宅部品VOC表示ガイドライン」が業界のガイドラインとして制定されました。ウッドワンではこの建産協の「化粧板等の4VOC放散に関する自主表示制度」に基づき、床材製品を含む内装建材について「4VOC基準適合」（建産協の登録商標）の認定を取得しました。

▶ホルムアルデヒドとは？

ホルムアルデヒド（CH_2O）は建材に使用される有害物質のひとつで、おもに合成樹脂や接着剤に含まれています。従って、接着剤を多く使う合板などに多く含まれ、壁材やカーペットを貼る接着剤にも種類によっては使われています。ホルムアルデヒドは刺激臭のある無色の気体で水によく溶け、37%のホルムアルデヒドとメタノール9～13%とを含む水溶液がホルマリンで、防菌・防虫剤として広く使われています。
接着剤の中でホルムアルデヒドが多く含まれているものは、含有量の多い順から、ユリア樹脂系、メラミン樹脂系、フェノール樹脂系です。吸引時の身体症状は、人によってかなり差がありますが目・鼻・のど等に刺激を与えます。

▶VOC（揮発性有機化合物）とは？

VOC＝Voratile Organic Compound
その種類は数百種にのぼりますが、性質も毒性も様々です。
おもなものに、トルエン・キシレン・DBP・TCP・酢酸ビニル・デカン等があり、発ガン性の確認されたものもあります。ペンキの溶剤・ラッカーの溶剤・ビニールクロスの可塑剤・壁紙類の難燃加工材・床ワックス等に含まれます。中毒症状として、めまい・吐き気などがありますが、重度の場合は小脳麻痺により死亡することもあります。

▶農薬系防腐防虫剤とは？

畳・土台の防腐剤・白蟻駆除剤などに含まれます。
住宅での中毒事故は白蟻駆除剤によるものが多いです。

ホルムアルデヒドの影響を抑制するためのアドバイス

保管について

●倉庫内は常に換気を行い、通気性をよくしておいてください。
●ホルムアルデヒド対策品と、そうでないものを一緒に保管する場合は、それぞれを密閉して保管してください。



内装仕上げについて

●ホルムアルデヒドについての対策を施した製品をご使用ください。
●施工時に使用する接着剤・塗料などもホルムアルデヒドの含有量の少ないものをご使用ください。（詳しくは、メーカーにお問い合わせください）
●作業中は換気に十分注意してください。



構造材・下地材について

●内装仕上げ材だけでなく、構造躯体や下地材にも低ホルム製品をご使用ください。

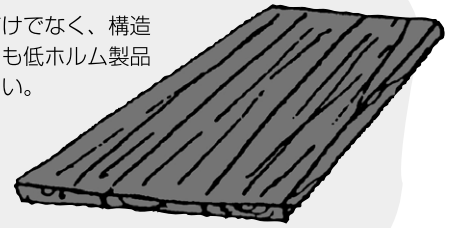

完成後のご注意

●施工直後の住宅では、通気・換気を十分に行ってください。長時間密閉していた後や、室温が高くなっている場合は、ホルムアルデヒドの気中濃度が高くなりやすいので、特に注意してください。在宅中はできるだけ換気に努めてください。



お願い 本製品はホルムアルデヒド・VOC（揮発性有機化合物）対策品ですが、シックハウス症候群予防のため、他の建材につきましてもホルムアルデヒド対策品をご使用ください。

安全上のご注意

※施工の前に、この「安全上のご注意」をよくお読みの上、正しく設置してください。
※表示内容を無視して誤った施工をしたときに生じる危害や損害の程度を次の表示で区分し、説明しています。

⚠ 警告 この表示の欄は「取り扱いを誤った場合、使用者が死亡または重傷を負うことが想定される危害の程度」をいう。

⚠ 注意 この表示の欄は「取り扱いを誤った場合、使用者が傷害を負うことが想定されるか、または物的損害の発生が想定される危害・損害の程度」をいう。

⚠ 警告

全製品共通

禁止

・はさまれ注意!
扉と枠などのあいだに、また扉の軌跡内および稼働部に、体の一部が入っている状態で扉を操作すると、ケガをする場合がありますのでご注意ください。

⚠ 注意

全製品共通

禁止

・屋内専用です。
屋外や浴室に使用すると、湿気、雨濡れ、強い太陽光などにより腐れ、割れなどの劣化が進み、脱落の原因となり危険です。

・ぶら下がり禁止!
棚板等にお子様がぶら下がったり、上に乗って遊んだりすると、板が破損したり、脱落してケガの原因となりますので絶対にしないでください。

・調整用戸車・レール等は消耗性部品です。
引戸用戸車およびレール間に、異物が付着した状態での開閉は避けてください。長期間のご使用にあたり、開閉がしづらくなった場合には、交換（有償）をお薦めします。

・ヒンジを分解したりしないでください。
扉取り付け用のヒンジを分解したり、無理に曲げたりすると、扉が脱落してケガの原因となりますので、絶対にしないでください。

・ハンガーパイプのぶら下がり禁止!
お子様がぶら下がって遊んだりすると、こわれたり、脱落してケガの原因となりますので絶対にしないでください。

必ずおこなう

・化粧造作材の固定を確実におこなってください。
化粧造作材を後かぶせで固定する際、落下して、ケガの原因となりますので、樹脂シート専用ボンド併用にて、確実に本体を下地材へかぶせ込み、固定してください。

・確実にヒンジと座金をジョイントしてください。
扉取り付け用のヒンジが確実に座金とジョイントされていないと、扉が脱落してケガの原因となりますので、確実にヒンジと座金をジョイントしてください。

・下地材の上から施工してください。
必ず壁の下地材の上から貼りあげてください。直接柱、間柱に打ちつけると、パネル自体に強度がない為、破損しやすく、また構造躯体自体の強度低下を招き危険です。

・開梱後は換気をおこなってください。
本製品はホルムアルデヒド・VOC（揮発性有機化合物）対策品です。
ただし、新築・リフォーム直後や夏場など高温の環境下ではホルムアルデヒド・VOCが室内に滞留しやすく、健康被害につながるおそれがありますので、施工中、使用中は適宜換気をおこなうようにしてください。

・間柱・補強桟等の下地処理
収納パーツシステムは、壁面に直接固定するため、間柱・補強桟等の下地処理が不十分ですと転倒、脱落してケガの原因となりますので、所定の位置に躯体下地の準備をしてください。

・輸送・保管は慎重に!
輸送の際には、荷崩れや衝撃に十分注意してください。また、保管時には、水平な場所に平積みしてください。

・接着剤と釘を併用してください。
施工の際は必ず接着剤と併用して釘をお使いください。接着が甘いと脱落の原因となり危険です。

・下地材の取り付けは確実に固定してください。
化粧造作部材が落下して、ケガの原因となりますので、下地材の取り付けは壁面より、柱・間柱に確実にビス等で固定してください。

e・ra・bo

必ずおこなう

・耐荷重をご確認の上、ご使用ください。
当社収納は、衣類・寝具等を収納するよう設計されているため、百科事典等過度な重量物を収納する場合は、棚の落下の原因となりますので、耐荷重をご確認の上、ご使用ください。
（棚板及び引き出し等の耐荷重は右表をご参照ください。）

■一枚あたりの耐荷重

奥行き ＼ 間口	299	459	619	779
750	50kg			
600	30kg			
450	25kg			
300	15kg			

- 1スパンにつき棚板を1つとして算出しています。複数枚使用するときは、1スパン当り100kgを上限としてください。
- 779を越す棚板を使用する場合、棚板の下がりを防止する為に、床面と棚板下部間に仕切り板等の支持材を入れてください。
- パイプハンガーは20kgまで、引き出しは4kgまで。

押入れセット

必ずおこなう

・補強
- 地板の下には12㎜以上の捨て張り合板などで補強を行なってください。
- 中段および枕棚の桟木の取付け位置には、胴縁および間柱等の下地を必ず入れてください。

当社収納は、衣類・寝具等を収納するよう設計されているため、百科事典等過度な重量物を収納する場合は、棚の落下の原因となりますので、耐荷重をご確認の上、ご使用ください。
（棚板及び引き出し等の耐荷重は右表をご参照ください。）

・間口が広い場合の補強
間口が2mを越える場合（例えば9尺間口など）は、吊り束や束等の補強材もしくはL型金物等を使って十分な補強を施してください。

	一枚あたりの耐荷重
中段	200kg（3尺、4.5尺、6尺タイプ）
枕棚	100kg（3尺、4.5尺、6尺タイプ）
中段（無垢タイプ）	150kg
枕棚（無垢タイプ）	75kg
ハンガーパイプ	20kg（850㎜スパン）
引き出し	5kg（1杯当たり）

ご注意

当社収納は、衣類・寝具等を収納するよう設計されているため、百科事典等過度な重量物を収納する場合は、棚の落下の原因となりますので、耐荷重をご確認の上、ご使用ください。
（棚板及び引き出し等の耐荷重は右表をご参照ください。）

■一枚あたりの耐荷重

奥行き ＼ 間口	299	459	619	779
750	50kg			
600	30kg			
450	25kg			
300	15kg			

●1スパンにつき棚板を1つとして算出しています。複数枚使用するときは、1スパン当り100kgを上限としてください。
●779を越す棚板を使用する場合、棚板の下がりを防止する為に、床面と棚板下部間に仕切り板等の支持材を入れてください。

部材の名称

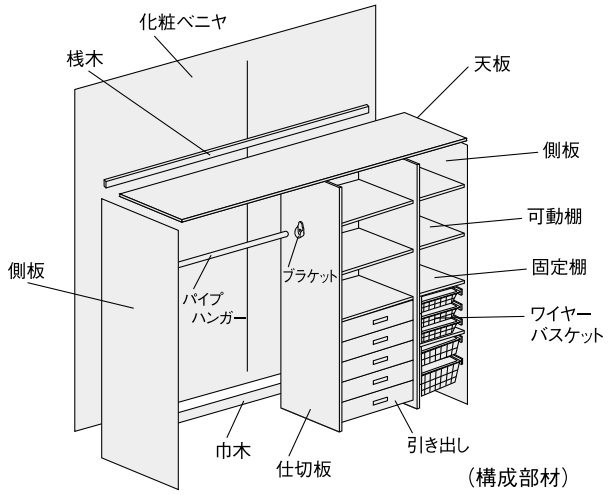

全体図

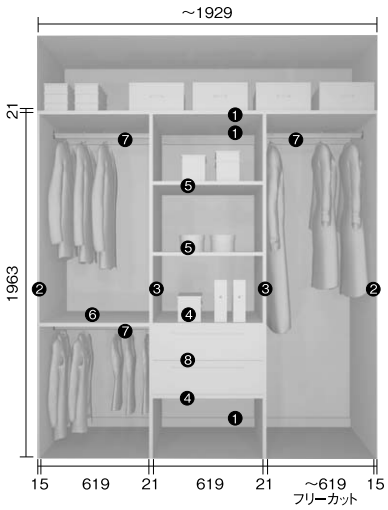

品名
❶ 天板・桟木・巾木セット
❷ 側板
❸ 仕切り板
❹ 棚板（固定棚2入り）
❺ 棚板（可動棚2入り）
❻ 棚板（固定棚1入り）
❼ パイプハンガー
❽ 引き出し（深）2段

天板・巾木・補強桟セット　※巾木・桟木は兼用です。

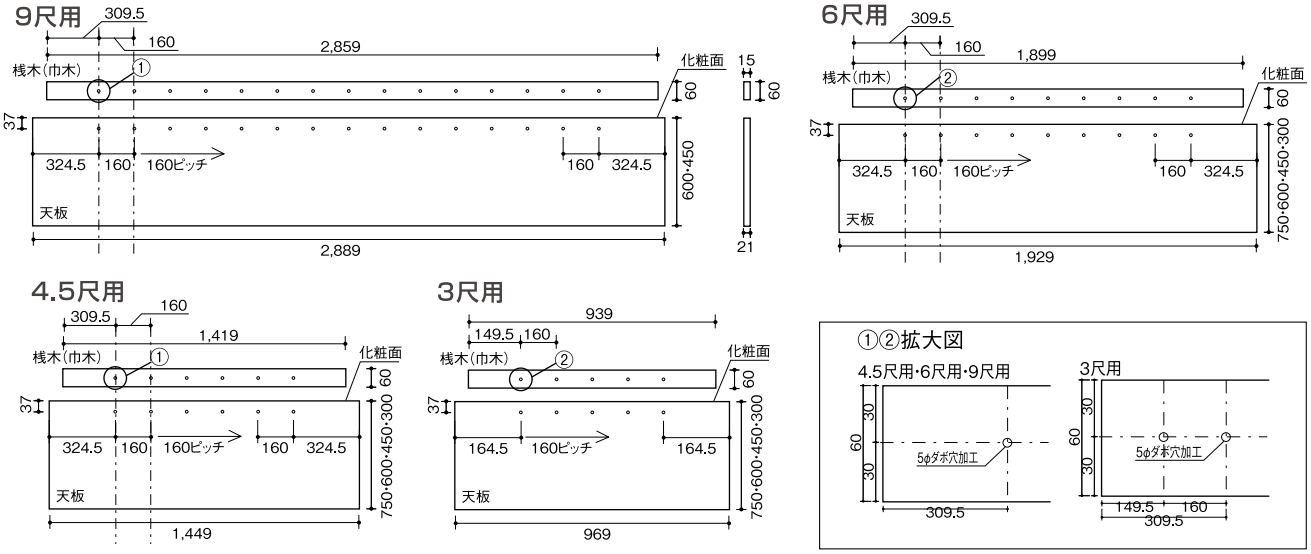

奥行き	300			450				600				750			備考
長 さ	969	1449	1929	969	1449	1929	2889	969	1449	1929	2889	969	1449	1929	
天 板	1枚														
巾木・補強桟	2本														ビスセット（キャップ付）
施工説明書	1部														
使用説明書	1部														

⚠ 注意
●天地・巾木・桟木は全てシステム穴加工済です。必ずピッチが揃うように、切り面を揃えてカットしてください。

側板（左右兼用）

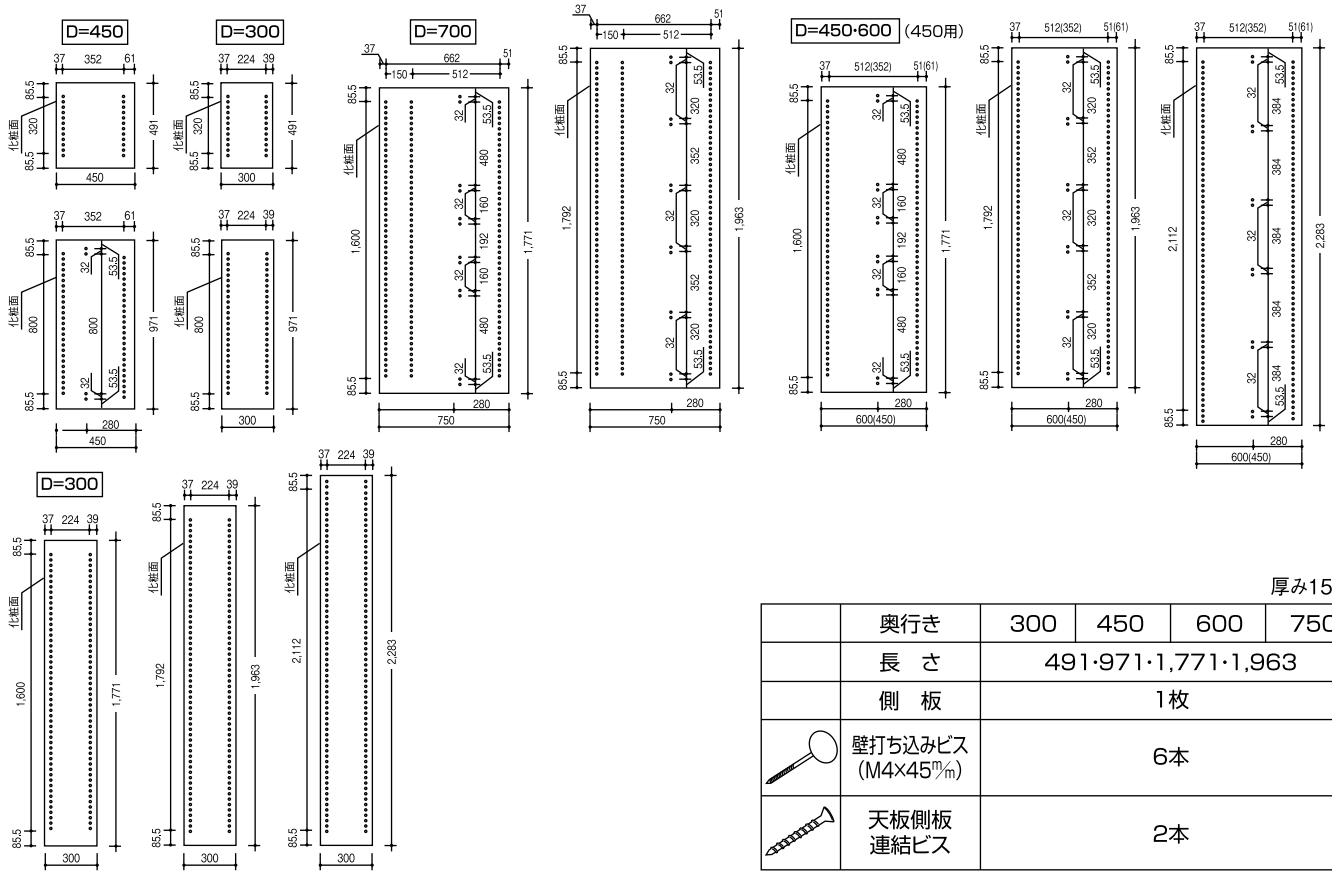

厚み15㎜

	奥行き	300	450	600	750
	長　さ	491・971・1,771・1,963			
	側　板	1枚			
	壁打ち込みビス（M4×45㎜）	6本			
	天板側板連結ビス	2本			

仕切板

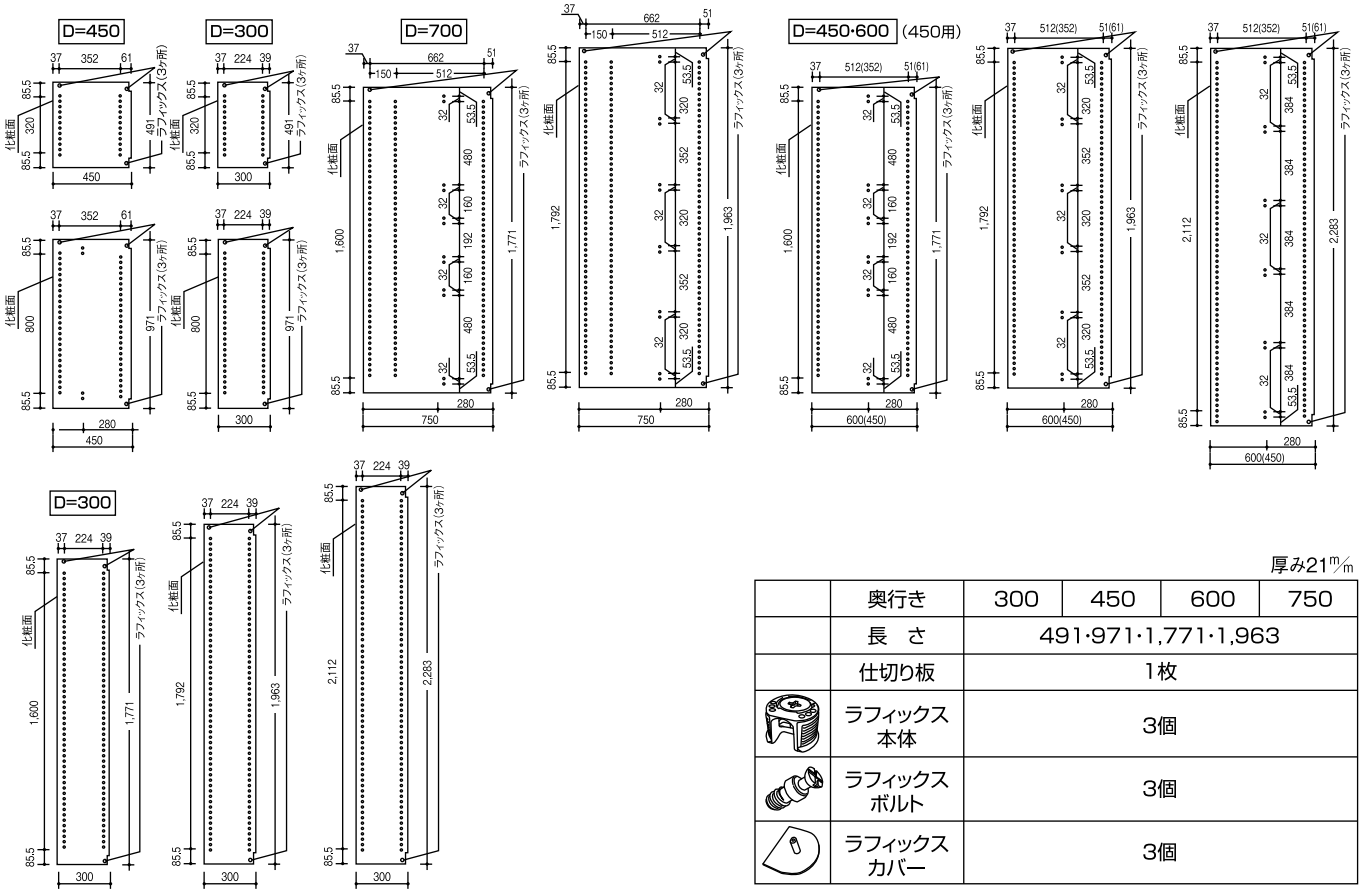

厚み21㎜

	奥行き	300	450	600	750
	長　さ	491・971・1,771・1,963			
	仕切り板	1枚			
	ラフィックス本体	3個			
	ラフィックスボルト	3個			
	ラフィックスカバー	3個			

収納
床材
階段材
カウンター
内装壁材・天井材
e·ra·bo
中段・枕棚セット
間仕切り家具
間仕切り壁収納

部材の名称

固定棚

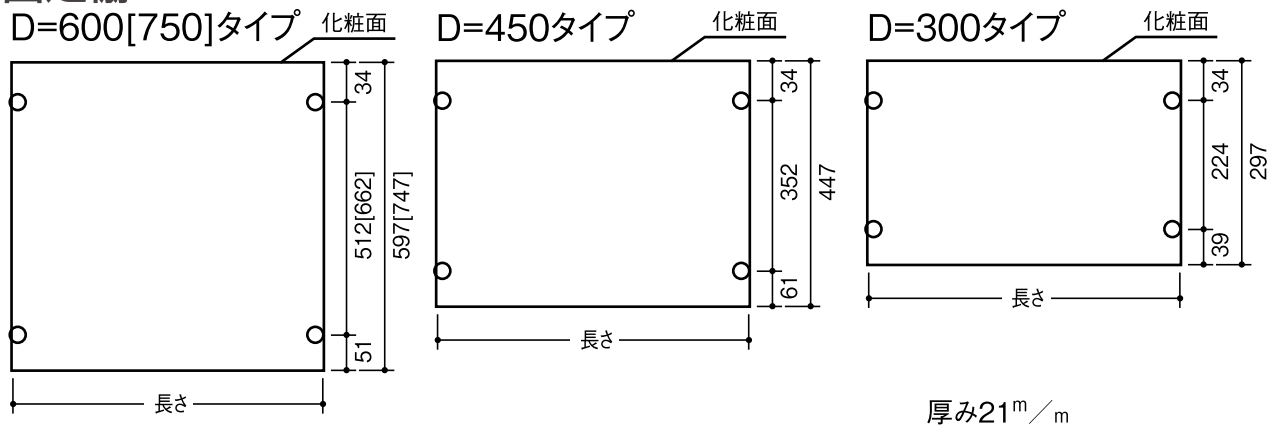

厚み21m/m

	奥行き	300				450				600				750		
	巾	297				447				597				747		
	長　さ	299	459	619	779	299	459	619	779	299	459	619	779	459	619	779
	棚　板	1枚														
	ラフィックス本体	4個														
	ラフィックスボルト	4個														

可動棚

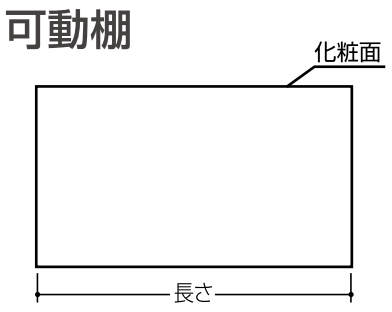

厚み21m/m

	奥行き	300				450				600				750		
	巾	297				447				597				747		
	長　さ	299	459	619	779	299	459	619	779	299	459	619	779	459	619	779
	棚　板	1枚														
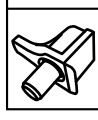	棚ダボ 可動棚用	4個														

玄関収納用棚板

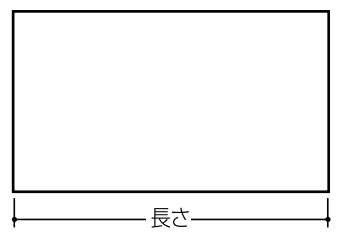

厚み12m/m

	奥行き	300			
	巾	290			
	長　さ	297	457	617	777
	棚　板	1枚			
	棚ダボ 可動棚用	4個			

パイプハンガーセット

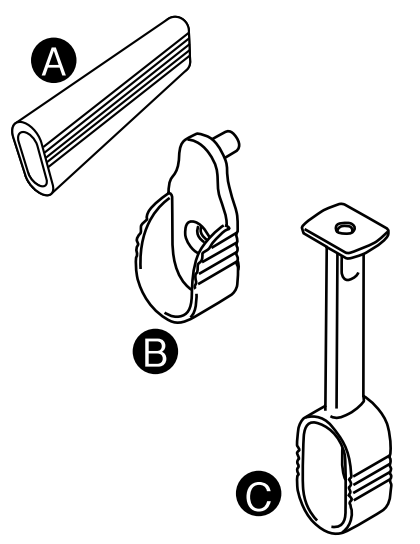

	間　口	400	600	800	1000	1200
	長　さ	450	610	770	1090	1250
A	パイプハンガー	1本				
B	パイプハンガーブラケット	2個				
	パイプハンガーブラケット取り付けビス(M3.5×10m/m)	2本				
C	パイプハンガー中吊ブラケット				1	1
	パイプハンガー中吊ブラケット取り付けビス(M3.5×28m/m)				1	1

ワイヤーバスケットセット（1入）

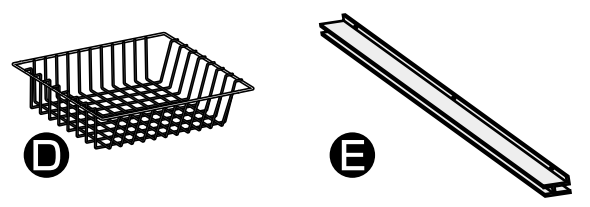

	奥行き	300		450	
	深　さ	90	180	90	180
D	バスケット	1個			
E	バスケットレール	2本			
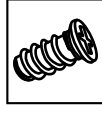	バスケットレール用取り付けビス(M6×10.5m/m)	4本			

棚柱セット

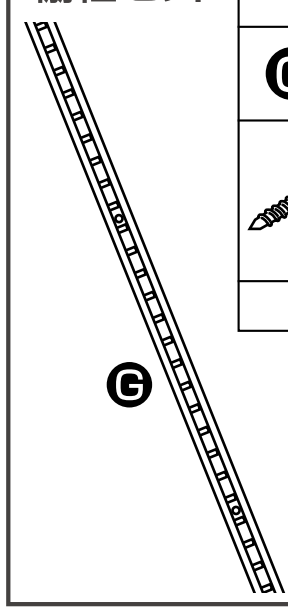

	長　さ	1820
G	棚柱本体	4本
	棚柱本体取り付けビス(M3.5×16m/m)	44個(ホワイト) 40個(シルバー)
	棚受け	24個

引き出し

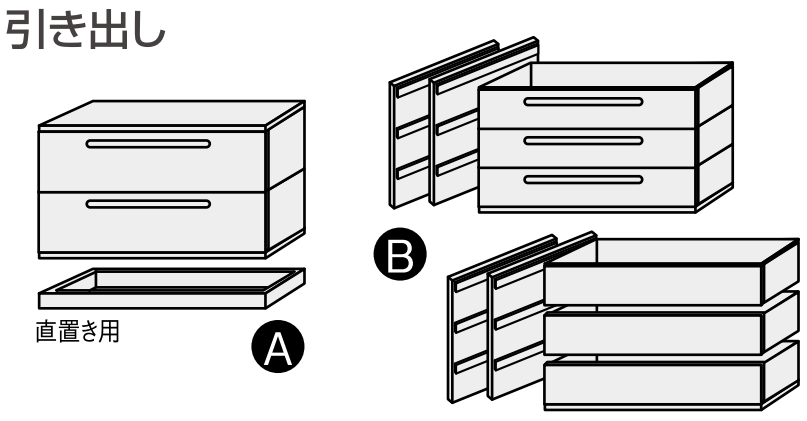

	A						B								
奥行き	450			600			450			600			750		
巾	459	619	779	459	619	779	459	619	779	459	619	779	459	619	779
引き出し2段(深)	1セット		1セット	1セット		1セット	1セット								
引き出し3段(中)							1セット								
引き出し4段								1セット	1セット		1セット	1セット			
引き出し用レール側板取り付けビス(M3.5×25m/m)							8本								
引き出し用レール側板位置決めダボ(M5×16m/m)							4個								

〈施工上のお願い〉引き出しの底板部には、1.2と番号がうってありますので、取付時は上から1.2…の順で施工して下さい。

和盆

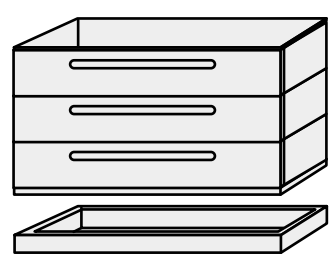

奥行き	450	600
巾	1,094	
和盆セット	1セット	

スラックスハンガー

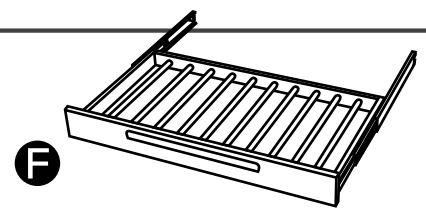

	奥行き	450		600	
	長　さ	459	779	459	779
F	スラックスハンガー	1本			
	スラックスハンガー用取り付けビス(M3.5×25m/m)	4本			
	目安本数	5	9	7	9

ネクタイ掛け

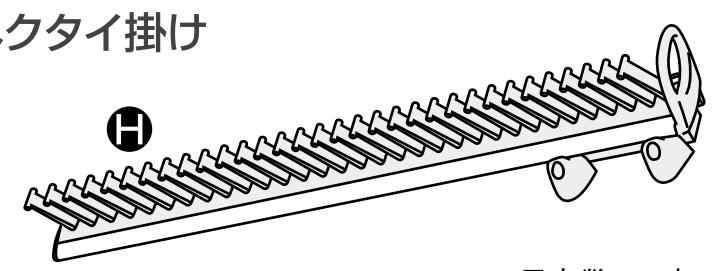

※目安数 32本

H	ネクタイ掛け	1本
	ネクタイ掛け用ビス(M3.5×25m/m)	4本

フック



フック	5個

ウォークインH型ジョイント金物

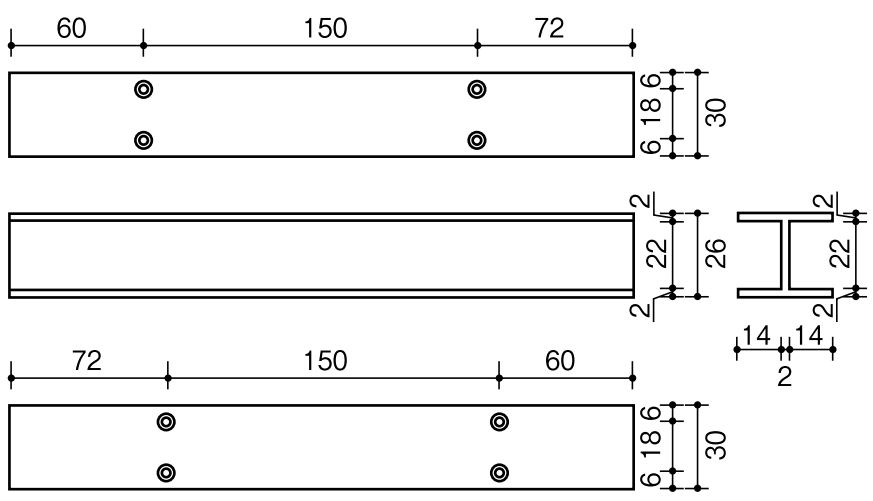

	奥行き	300	450	600	750
	長　さ	282	432	582	732
	コーナージョイント本体	1個			
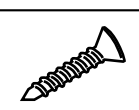	コーナージョイント取り付けビス(M3.5×16m/m)	8個	12個	16個	20個

同梱部材一覧表

品名	ERABO サイドパネル用 L金具	ERABO サイドパネル用 L金具ビス	ERABO ラフィックスカバー	ERABO 壁打込ビスS 6入キャップ付
品番	ZY3640	ZY3641	ZY3638	ZY3639
設計価格	990円/セット	180円/セット	120円/個	580円/セット
入数	3	12	1	1
その他	使用部材:サイドパネル	使用部材:サイドパネル	側板、仕切板	※天板側板連結ビス2本も同梱されています。
品名	ERABO ラフィックス本体	ERABO ラフィックスボルト（4入）	ERABO 木口シート15MM 基材用	ERABO 木口シート21MM 基材用
品番	ZY3637	ZY3636	ZYOW15	ZYOW21
設計価格	350円/個	580円/セット	1,200円/m	1,200円/m
入数	1	1	1	1
その他	側板、仕切板	入数:4	入数:1	―

別売品
発注書
設計施工資料
品番索引
仕様変更生産終了のご案内

〈クローゼット・ウォークインクローゼットプラン基本取り付け〉

施工の前に

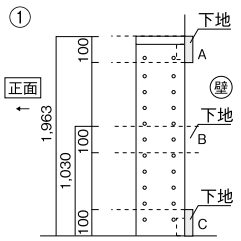

胴縁等の補強桟または合板下地（厚み12㎜以上）などで下地の処理をしてください。下地は巾100㎜以上のものをA～Cの3ヵ所に施してください。
A・Cは奥行方向とワイド方向にも施してください。

② 基準面を必ず決めた上で施工を行ってください。
※割り付けは左右どちらからでも可能

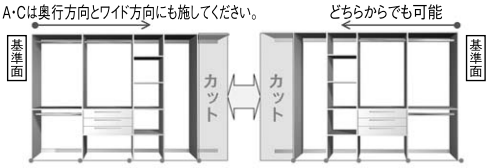

基準面を必ず決めて、仕切板の方向は同じ方向に施工してください。

⚠注意

〈桟木・巾木・天板のカット〉
●桟木（巾木）は側板の内々寸法に合わせてカットしてください。
●天板は、壁の内々寸法に合わせてカットしてください。
〈カットの方向〉
●基準面を揃えて取り付けてください。

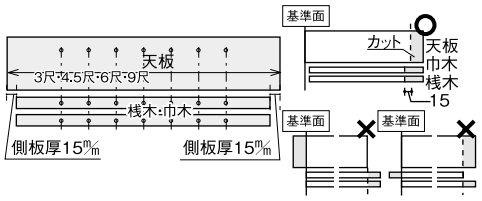

1 側板の取り付け

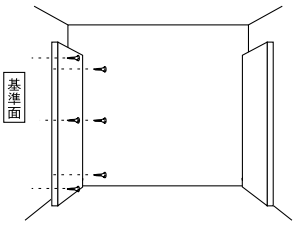

側板を壁側に、固定ビス（同梱品・ビスキャップ付）で固定してください。

2 桟木・巾木の取り付け

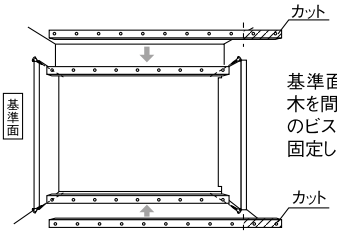

基準面を必ず決めて、桟木・巾木を間口に応じてカットし、同梱のビス（キャップ付専用ビス）で固定してください。

お願い　固定ボルトはシステム穴以外で固定してください。

3 天板の取り付け

基準面を必ず確認し（桟木・巾木の基準面と同方向）天板を間口に応じてカットし、専用ビスで側板に固定してください。

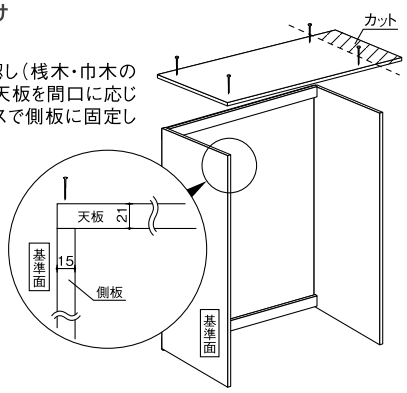

お願い　天板は基準面側の壁にぴったりあわせてください。

4 ラフィックスボルトの取り付け

桟木、巾木、天板にラフィックスボルトを確実にはめこみ、ドライバーで締めつけ固定してください。

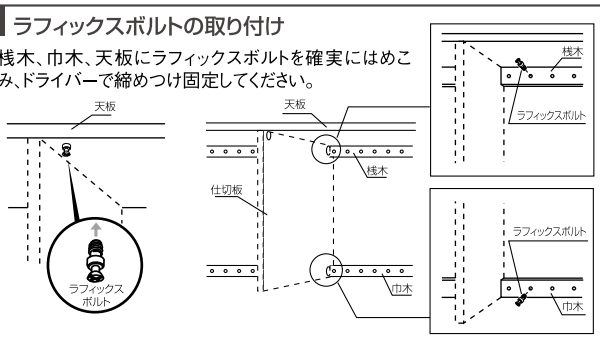

⚠注意　ラフィックスボルトの固定に際し、インパクトドライバーを使用すると基材に割れが発生したり、ビスが空回りして板が落下する原因となります。

お願い　ラフィックスボルトを確実にはめこまないと、固定の際に空回りするおそれがあります。

5 仕切板と巾木・桟木・天板の接合

仕切板をラフィックスボルトに取り付け、ドライバーでしめつけ固定してください。

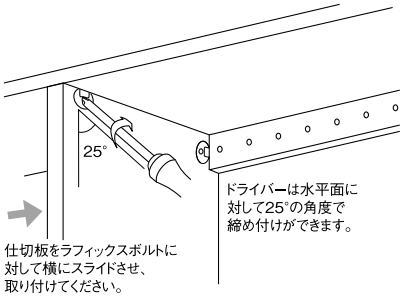

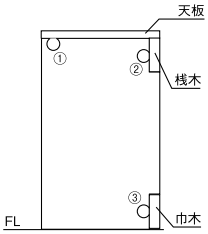

①②③の3ヶ所をドライバーでしめつけ確実に固定してください。

⚠注意　ラフィックスボルトの固定に際し、インパクトドライバーを使用すると基材に割れが発生したり、ビスが空回りして板が落下する原因となります。

6 固定棚の取り付け

仕切板・側板のシステム穴にラフィックスボルトを取り付けてください。

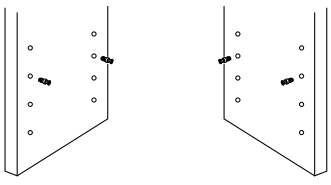

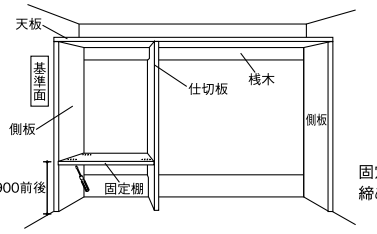

固定棚をはめこみ、ドライバーで締めつけ固定します。

お願い　高さ2,300用、2,000用、1,800用は側板と仕切り板の間にFLから900㎜前後の位置に、高さ1,000用はFLから600㎜前後、高さ500㎜は任意の高さに必ず1枚は固定棚を取り付けてください。

ウォークインクローゼットプラン

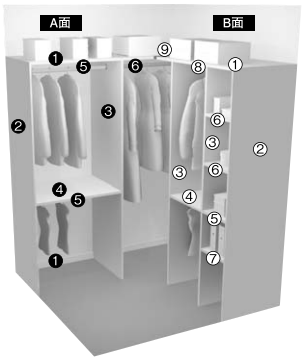

❶天板・桟木・巾木セット
❷側板
❸仕切り板
❹棚板（固定棚1入り）
❺パイプハンガー
❻パイプハンガー

①天板・桟木・巾木セット
②側板
③仕切り板
④棚板（固定棚1入り）
⑤棚板（固定棚1入り）
⑥棚板（可動棚2入り）
⑦棚板（可動棚1入り）
⑧パイプハンガー
⑨コーナー用　ジョイント金具

仕切板の位置・間隔、フリーカット部分の位置などを確認ください。

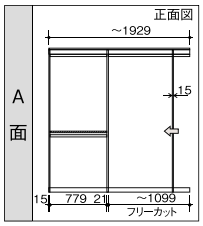

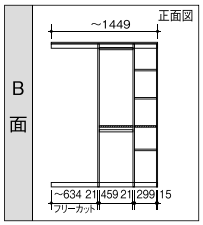

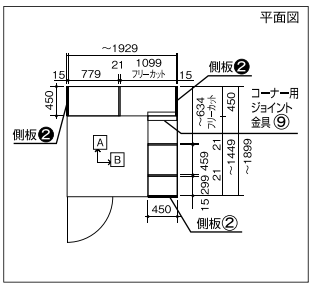

両側に側板が取り付く面から施工してください。

側板の取り付け位置

平面図❷❷②の位置に側板を取り付けます。（取り付け方法は前頁に従って取り付けます。）

天板の接合

コーナー部分の天板の接合

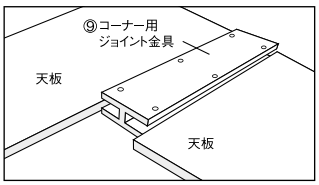

⑨コーナー用ジョイント金具に各々の天板を差し込み、同梱のビスで固定します。

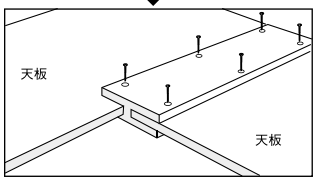

POINT システム穴を御利用ください。

パイプハンガーの取り付け

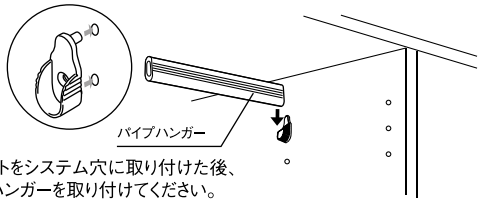

ブラケットをシステム穴に取り付けた後、パイプハンガーを取り付けてください。（グラツキが気になる場合、固定したい場合は同梱の専用ビスで固定してください。）

※フリーカット部分へ取り付ける場合は、間口に合せてパイプをカットしてお使いください。

可動棚の取り付け

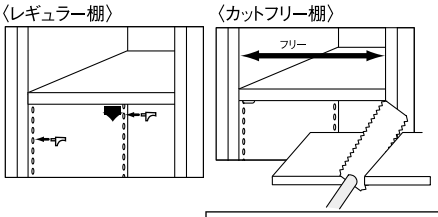

棚ダボをシステム穴に取り付けた後、可動棚を取り付けてください。

※フリーカット部分へ取り付ける場合は、間口に合せて可動棚をカットしてお使いください。

引き出しの取り付け

1 固定棚の取り付け

引き出しの上下の位置に、固定棚を取り付けてください

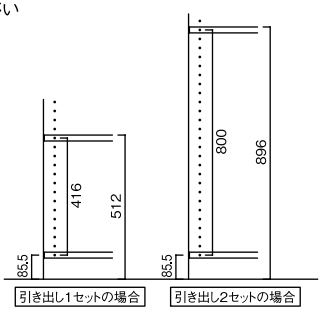

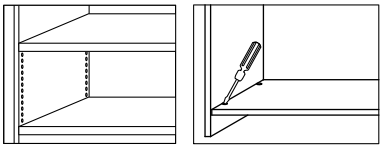

※固定棚の固定が下からできない場合は、固定棚を上下反対にして、上から固定してください

2 引き出し用レール付側板の裏面に、ダボを取り付けます。

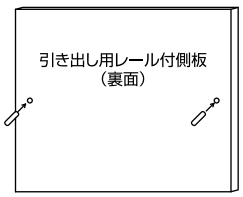

3 引き出し用側板を、本体側板（仕切り板）のシステム穴に差込み仮固定し、固定ビスで留めてください。

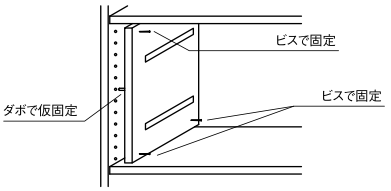

4 両側とも同様に取り付けます。

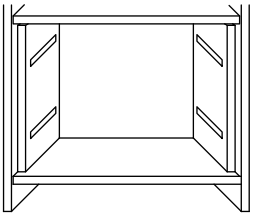

5 引き出しを取り付けます。

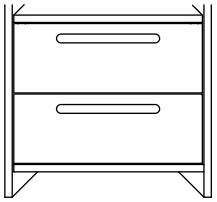

〈施工上のお願い〉引き出しの底板部には、1,2と番号がうってありますので、取付時は上から1,2…の順で施工して下さい。

ネクタイハンガー

同梱のビスで4ヶ所とめてください。

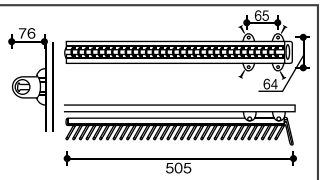

ワイヤーバスケットの取り付け

側板（仕切板）にレールを同梱のビスで取り付けます。

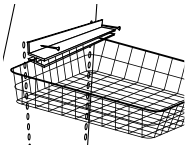

フック

パイプハンガーにフックを通してお使いください。

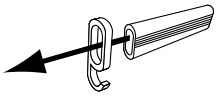

e·ra·bo テレビ収納プラン

商品掲載ページ ▶P.71

施工の前に

胴縁等の補強桟または
合板下地（厚み12㎜以上）などで
下地の処理をしてください。

下地は巾100㎜以上のものを、
A～Cの3ヵ所に施します。
AとCは奥行き方向だけでなく
ワイド方向にも施してください。

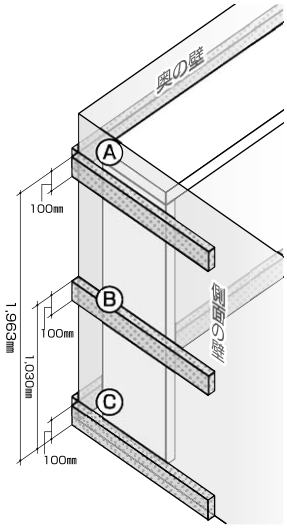

棚の組立方法

1 側板の取り付け

まず、左右どちらかの壁を基準面と決めます。
（ここでは左壁面を基準面とします）
側板を壁面に、固定ビスで固定し、同梱のビスキャップを取り付けてください。

⚠ 注意
固定ビスは下地補強されている位置に打ち込んでください。

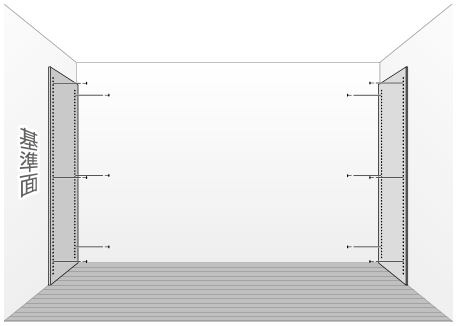

基準面には必ず下地補強した壁がくるようにしてください。
片側にしか壁がない場合は、基準面と反対側の側板裏に
サイドパネルを施工してください。

固定ビスはシステム穴を避けて
取り付けてください。

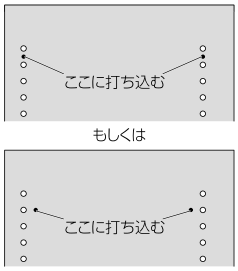

2 桟木・巾木の取り付け

桟木・巾木を、側板の**内々寸法**に合わせてカットします。
この時、必ず基準面と反対側をカットするようにしてください。



間口が2,889㎜以上のワイド寸法の場合、
桟木・巾木を2本つなぎ合わせます。
つなぎ合わせた時にダボ穴の間隔が
160㎜になるように調整して取り付けてください。



カットした桟木・巾木を、下地のある壁面へ同梱のビスを打ち込んで固定し、
ビスキャップを取り付けてください。
固定ビスはシステム穴を避けて打ち込んでください。

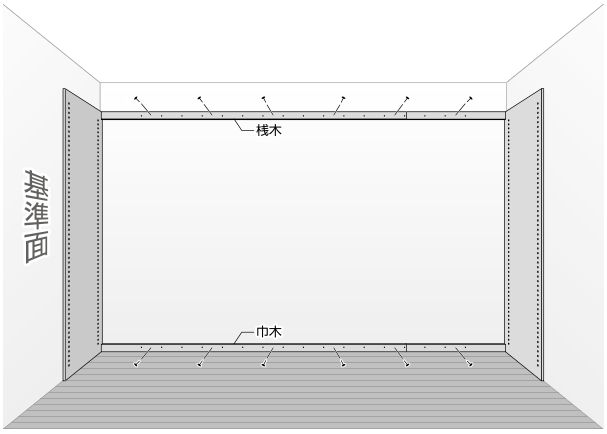

3 天板の取り付け

桟木・巾木と同様に天板を
間口に合わせてカット（間
口が2,889㎜以上の場合
はつなぎ合わせる）し、
天板を基準面側の壁にぴ
ったり合わせて側板・桟木
の上に乗せるように設置し、
専用ビスで上から側板に固
定してください。

※天板は側板の外の
寸法でカットしてください。

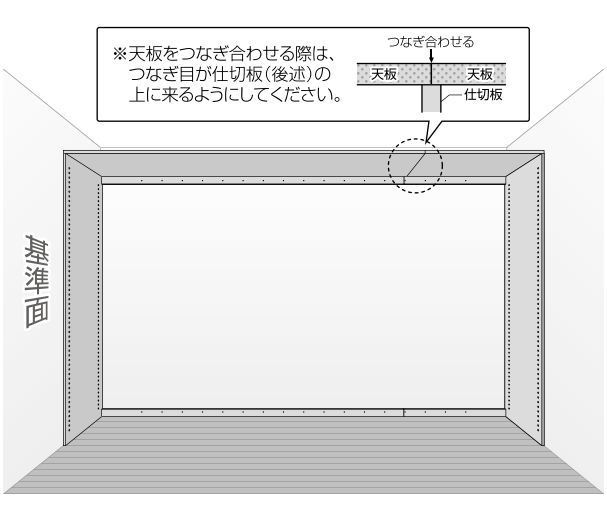

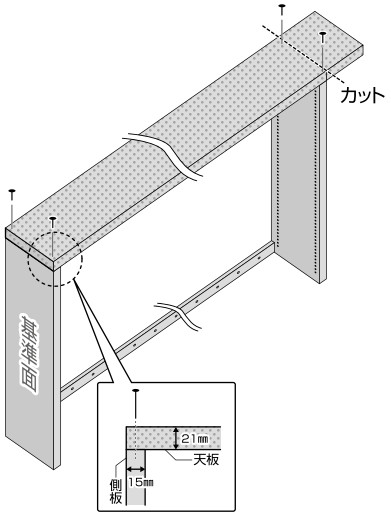

e・ra・bo テレビ収納プラン

4 ラフィックスボルトの取り付け

仕切板を取り付ける位置を確認し、
桟木、巾木、天板のそれぞれ対応するシステム穴にラフィックスボルトを
ドライバーで締め付け固定してください。

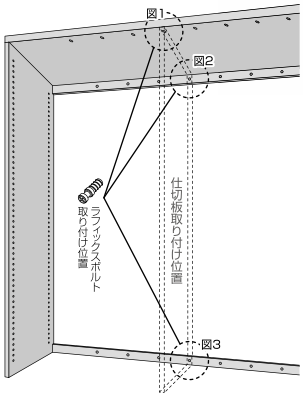

⚠ 注意

ラフィックスボルトの固定に際し、インパクトドライバーを使用すると基材に割れが発生したり、ビスが空回りして板が落下する原因となります。

【お願い】ラフィックスボルトを確実にはめこまないと、
固定の際に空回りするおそれがあります。

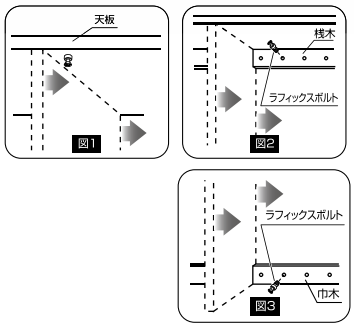

5 仕切板と桟木・巾木・天板の接合

固定したラフィックスボルトに向けて、仕切板を横からスライドさせて取り付け、
①②③の3ヵ所をドライバーで締め付け固定してください。

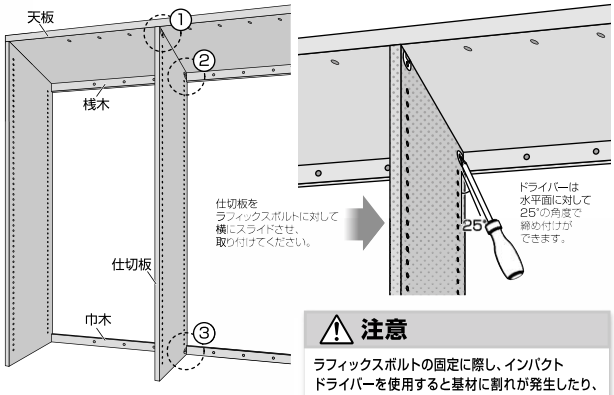

⚠ 注意

ラフィックスボルトの固定に際し、インパクトドライバーを使用すると基材に割れが発生したり、ビスが空回りして板が落下する原因となります。

6 固定棚の取り付け

①仕切板・側板のシステム穴に
ラフィックスボルトを取り付けてください。

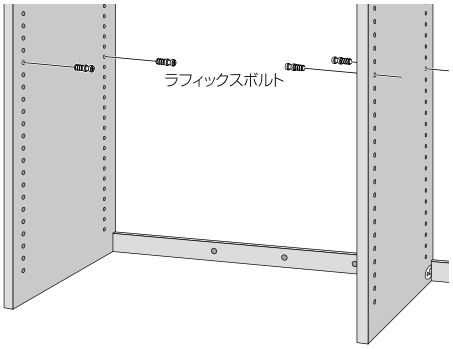

②ラフィックスボルトに固定棚をはめこみ、
ドライバーで締め付け固定します。

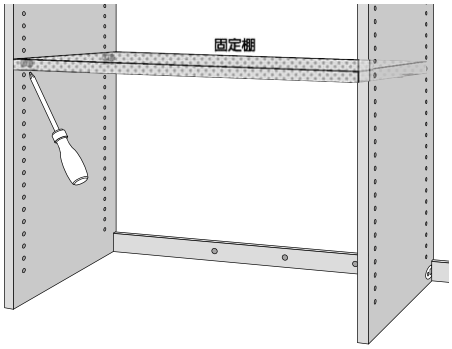

【お願い】
側板と仕切板の間には、FLから
900㎜前後の位置に必ず1枚は
固定棚を取り付けてください。

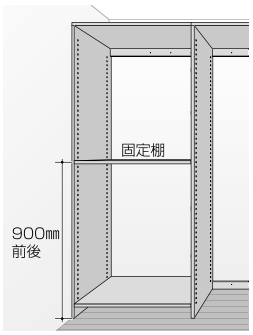

吊り戸棚の固定棚の組み立て

中央の仕切板の高さを間口に合わせてカットしてください。
この場合、カットした仕切板を2枚以上使用するプランは
避けてください。

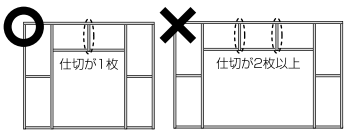

①桟木と天板にラフィックスボルトを
取り付け、カットした仕切板を
ドライバーで固定します。

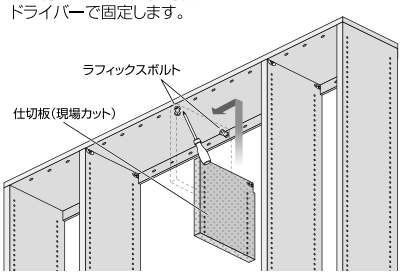

②仕切板の①～⑧の箇所にラフィックス
ボルトを取り付け、固定棚を
差し込んでドライバーで
固定します。

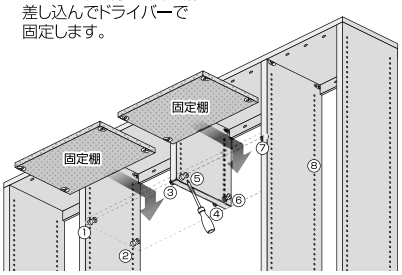

③同梱のL金具で、仕切板を
うしろの壁と固定してください。

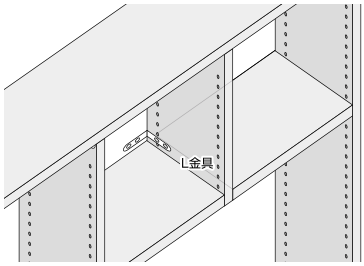

幕板の取り付け

①幕板を取り付けるための桟木(現場手配)を
固定棚の裏からビスで固定します。

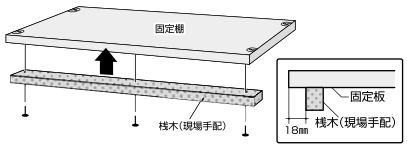

②側板と仕切板にラフィックスボルトで
固定棚を取り付けます。

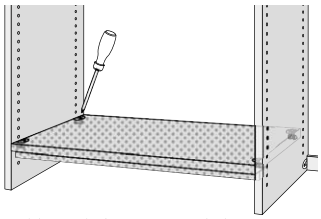

③「①」の桟木に当てるように幕板をつけ、
フィニッシュネイルなどで固定してください。

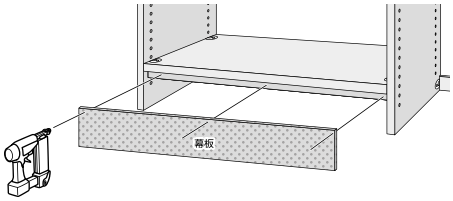

※固定棚の固定が下からできない場合は、
固定棚を上下反対にして上から固定してください。

7 サイドパネルの取り付け

サイドパネルA～Cをそれぞれの取り付け位置に合わせてカットし、取り付けます。
基準面の反対側に壁がない場合は、側板の裏にサイドパネルDを施工してください。

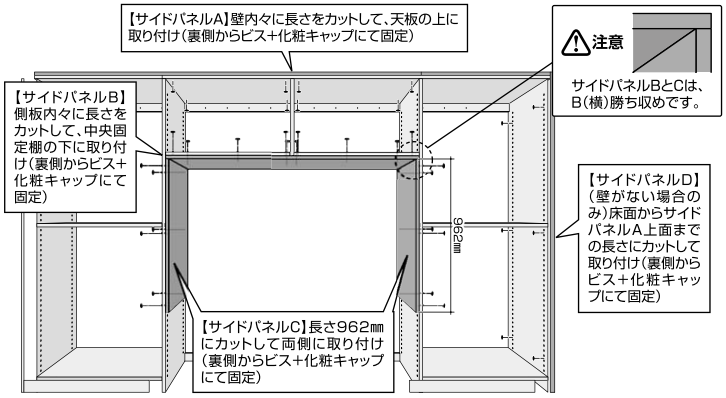

8 可動棚の取り付け

棚ダボをシステム穴に取り付けた後、可動棚をダボの上に乗せて取り付けてください。

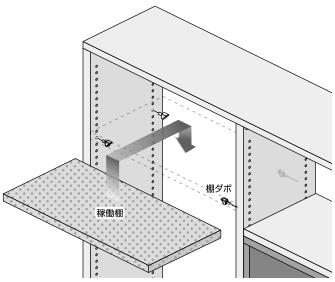

ローボードプラン（テレビ収納プラン）の場合

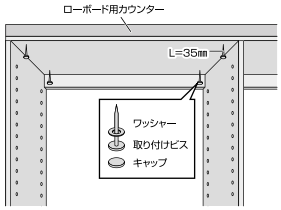

天板下からローボード用カウンターに向け、同梱のビス（ビスキャップ付）で固定させてください。

ここまでの状態

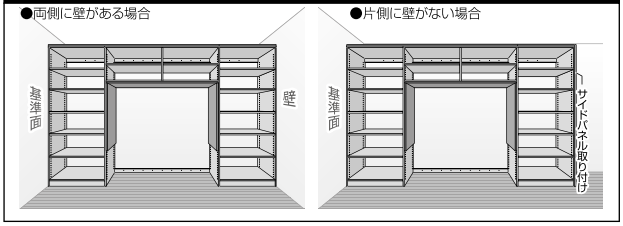

扉の組み立て

1 座金の取り付け（側板・仕切板）

側板・仕切板のシステム穴を利用し、座金を取り付けます。
取り付け位置は図面の寸法を参照してください。

●扉高さ=477の場合

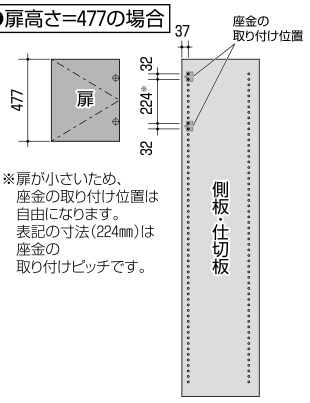

※扉が小さいため、座金の取り付け位置は自由になります。
表記の寸法（224㎜）は座金の取り付けピッチです。

●扉高さ=1949の場合

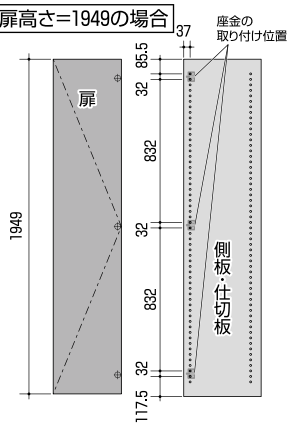

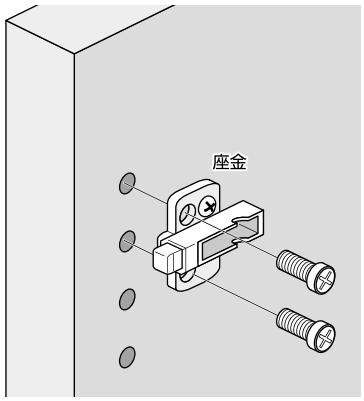

2 スライドヒンジの取り付け

扉1枚につき、「DH1949」には3ヵ所、「DH477」には2ヵ所にスライドヒンジを取り付けます。

●扉高さ=477の場合

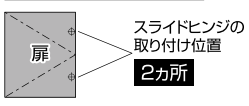

●扉高さ=1949の場合

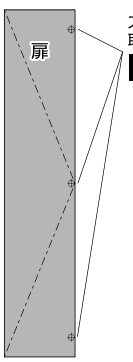

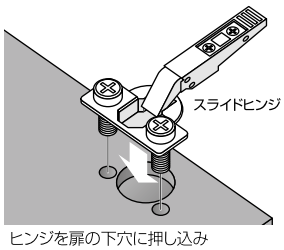

ヒンジを扉の下穴に押し込みビス止めします。

3 扉の取り付け

扉をキャビネットに取り付けます。ヒンジアームの前部を先に合わせ、座金に軽く押し込んでください。

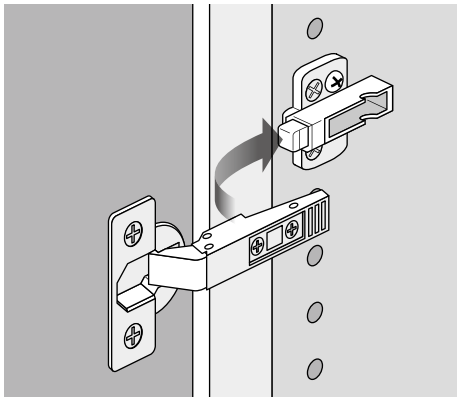

e・ra・bo テレビ収納プラン

4 プッシュオープン本体の取り付け

W=796㎜(両開き)の場合

固定棚に取り付ける場合

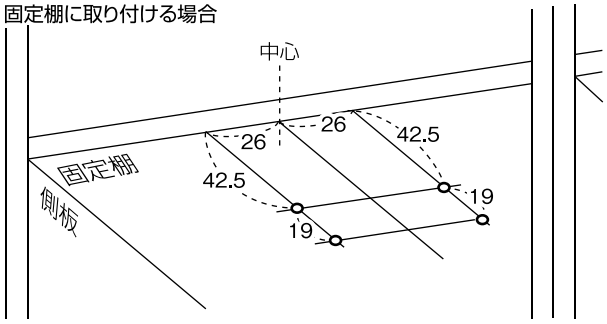

天板に取り付ける場合

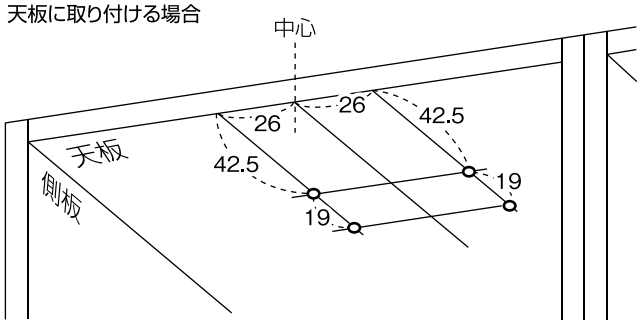

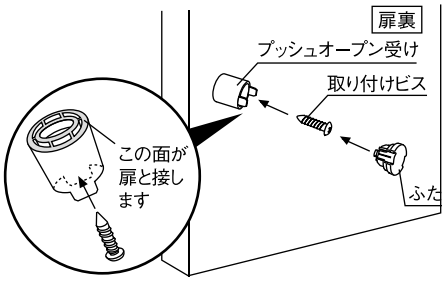

固定棚にプッシュオープンを取り付ける場合は、接する扉部分にプッシュオープン受けを取り付けてください。

W=398㎜(片扉)の場合

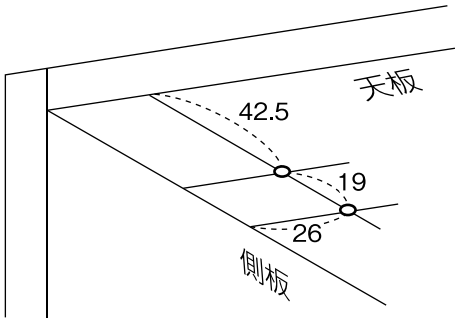

⚠ 注意

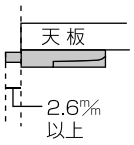

プッシュオープンの先端を天版および側板から2.6㎜以上出して取り付けてください。プッシュオープンがうまく作動しない場合は上記調整を行ってください。

(2)プッシュオープンの取り付け
専用ビスにて対応する下穴にプッシュオープンを取り付けてください。

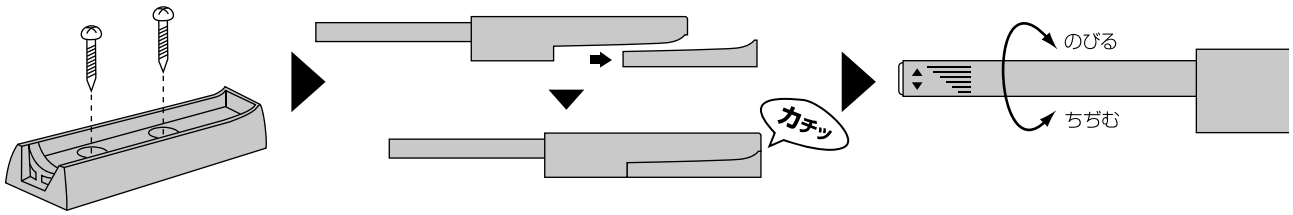

扉の位置調整

扉の左右位置を調整

左右調整ネジを回して左右調整をしてください。
【アジャスト量:扉の内方向4㎜】

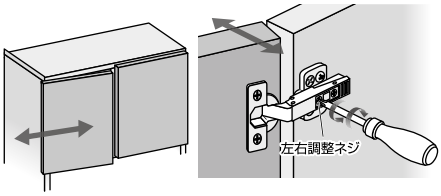

扉の前後位置を調整

前後調整ネジを回して前後調整をしてください。
【アジャスト量:扉の前方向2㎜、後方向2㎜(合計4㎜)】

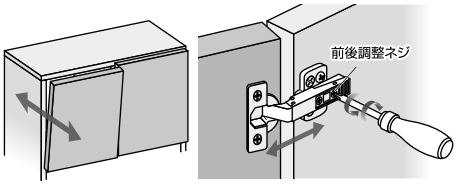

扉の上下位置を調整

上下調整ネジを回して上下調整をしてください。
【アジャスト量:扉の上方向2.5㎜、後方向2.5㎜(合計5㎜)】

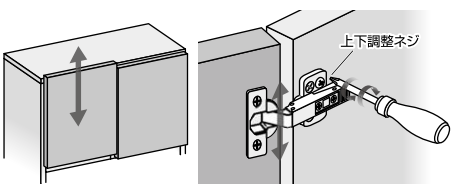

e·ra·bo 扉

商品掲載ページ ▶P.75

扉部材の名称

間口299用 1枚扉
間口619用 2枚扉

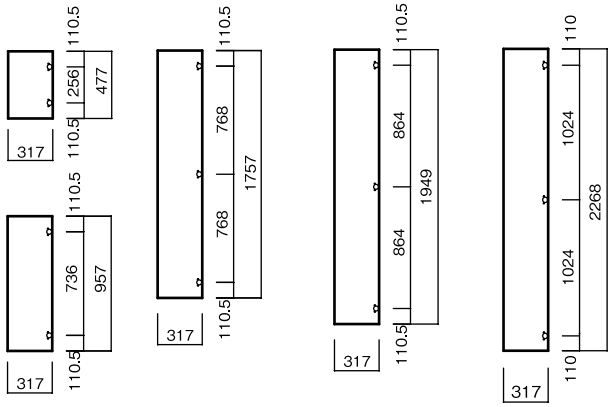

間口779用 2枚扉

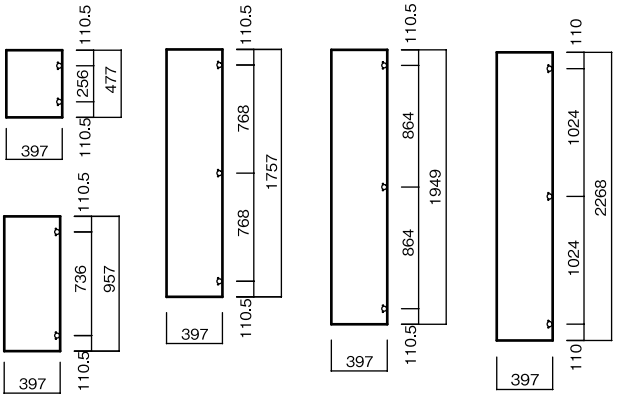

間口458用 1枚扉

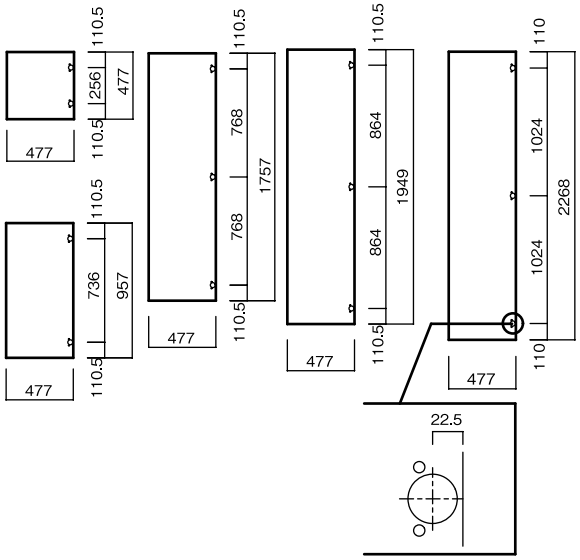

梱包内訳表

梱包を開いたら、本体および下表の付属品に不足および問題がないかを確認してください。

扉サイズ	長さ	477		957		1757		1949		2268	
	巾	317・477	317・397	317・477	317・397	317・477	317・397	317・477	317・397	317・477	317・397
	入枚数	1枚	2枚	1枚	2枚	1枚	2枚	1枚	2枚	1枚	2枚
	スライドヒンジ	2個	4個	2個	4個	3個	6個	3個	6個	3個	6個
	座金	2個	4個	2個	4個	3個	6個	3個	6個	3個	6個
	座金用ビス システム穴	4個	8個	4個	8個	6個	12個	6個	12個	6個	12個
	プッシュオープン本体	1個	2個	1個	2個	1個	2個	1個	2個	1個	2個

※プッシュオープン本体には固定用のビスが2本同梱されています。

本体の組み立て

1 施工時の注意点

（※エラボ本体の組み立ては、別紙施工説明書をご参照ください。）

(1).固定棚が必要です

扉を取り付ける際のエラボ本体には、必ず中段に固定棚を取り付けてください。下記の図面の②と③のように「扉を2枚取り付ける仕切板」には、固定棚を仕切り板・側板の最下段に取り付けてください。その際には左右はどちらでも結構です。また、①のように、各仕切り板に扉が1枚しか取り付けない場合は不要です。

(2).引き出しなどは取り付けできません

扉を取り付ける間口には、引き出し、スラックスハンガーは、取り付けることができません。スライドヒンジや扉と干渉する為です。

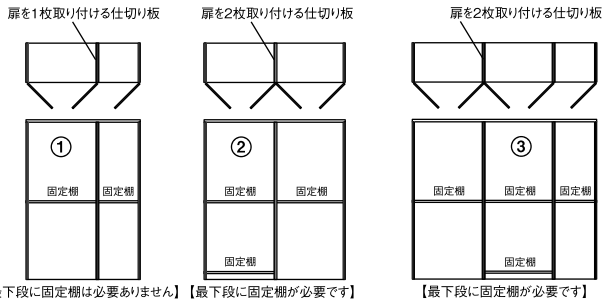

2 幕板の取り付け方法

幕板を取り付けるプランの場合、下記の図をご参照ください。
幕板を固定板の巾と同じ寸法でカットしてください。

①幕板を取り付けるための桟木（現場手配）を固定棚に固定します。
その際に、ラフィックス金具が付いていない面に取り付けてください。
②固定棚を取り付けます。ラフィックス金具をしっかり固定して下さい。
③「①」で固定した桟木に当てるように幕板をつけていただき、
フィニッシュネイルなどで固定して下さい。

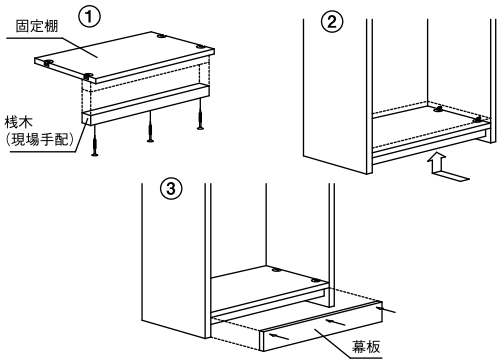

e・ra・bo 扉

3 「門型プラン」などの際の仕切り板の加工方法と組立て方法

下記のような「門型」プランの場合、仕切り板の加工が必要になります。
図をご参照いただきカットしてください。

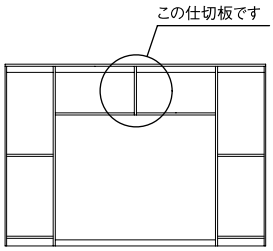

DH=477の場合

※必ず長さ971㎜以上の仕切板をご使用ください。

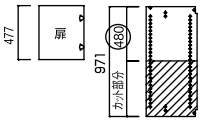

DH=957の場合

※必ず長さ1,771㎜以上の仕切板をご使用ください。

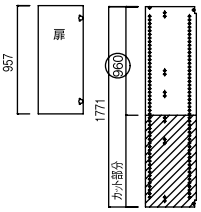

⚠ 注意

カットした仕切りを使用するプランの場合、仕切りを2枚以上使用するプランは避けてください。

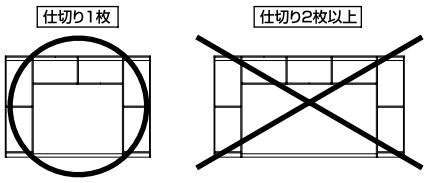

①カットした仕切り板を、巾木と天板のラフィックスで取り付けてください。
＋ドライバーでしっかりと締め付けてください。

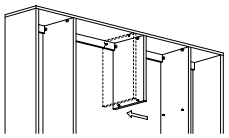

②カットした仕切り板と仕切り板に、ラフィックスボルトを取り付け、固定棚を差し込んでください。

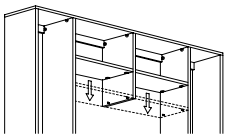

③固定板を、ラフィックスで取り付けてください。
＋ドライバーでしっかりと締め付けてください。

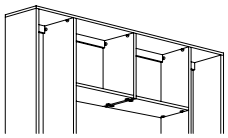

④L金具（別売）で仕切り板を固定してください。

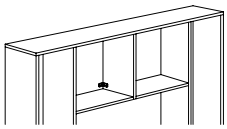

扉の組み立て

1 座金を取り付けます（側板・仕切板）

側板・扉に座金を取り付けます。取り付けはエラボのシステム穴を利用します。
取り付け位置は図面の寸法でお願いします。

DH=477の場合

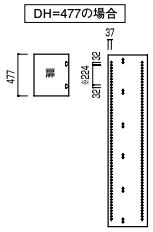

（※寸法は、小さい扉なので取り付け位置は自由になります。表記の寸法は座金の取付ピッチになります）

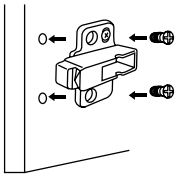

DH=957の場合

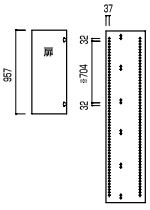

DH=1757の場合

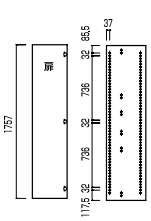

DH=1949の場合

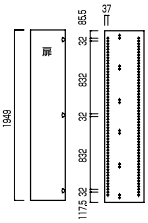

DH=2268の場合

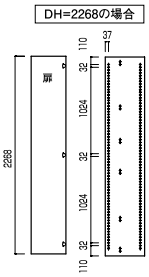

2 スライドヒンジを取り付けます

DH=477の場合　DH=1757の場合



DH=957の場合

扉1枚につき、「DH1757」「DH1949」「DH2268」には3ヶ所、「DH477」「DH957」には2ヶ所スライドヒンジを取り付けます。

DH=1949の場合　DH=2268の場合

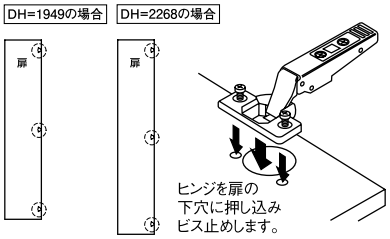

3 扉を取り付けます

扉をキャビネットに取り付けるにはヒンジアームの前部を先に合わせ座金に軽く指で押すだけです。

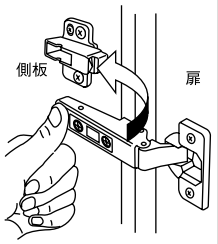

4 プッシュオープン本体の取り付け

W=796㎜（両開き）の場合

固定棚に取り付ける場合

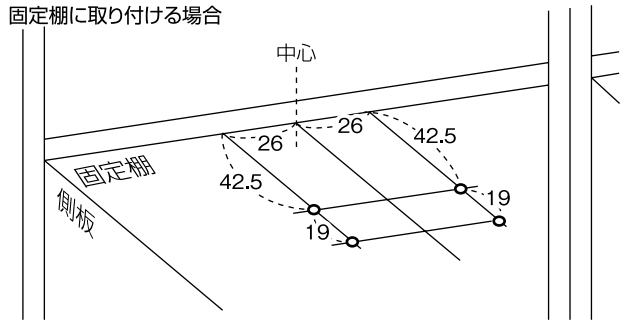

天板に取り付ける場合

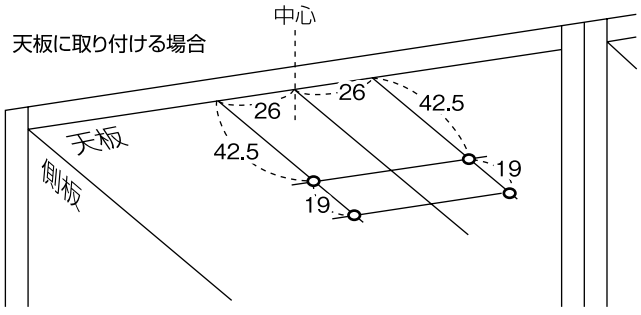

4 プッシュオープン本体の取り付け

W=398㎜(片扉)の場合

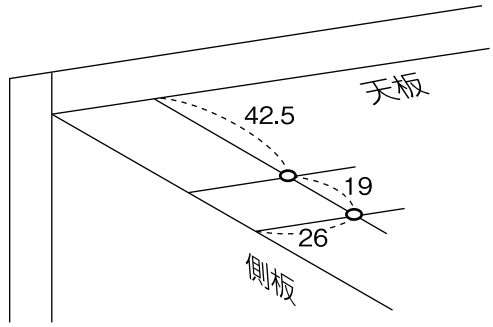

⚠ 注意

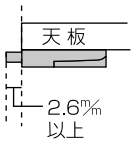

プッシュオープンの先端を天版および側板から2.6㎜以上出して取り付けてください。プッシュオープンがうまく作動しない場合は上記調整を行ってください。

(2)プッシュオープンの取り付け
専用ビスにて対応する下穴にプッシュオープンを取り付けてください。

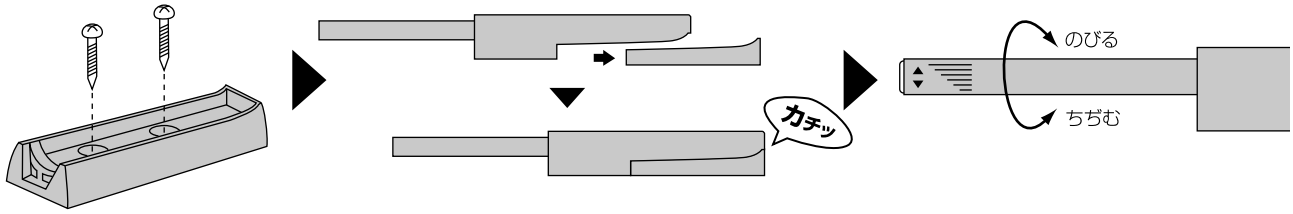

扉の調整方法

扉の左右位置を調整

◆左右調整ネジを回して左右調整をしてください。
【アジャスト量:扉の内方向4mm】

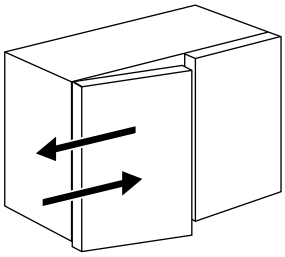

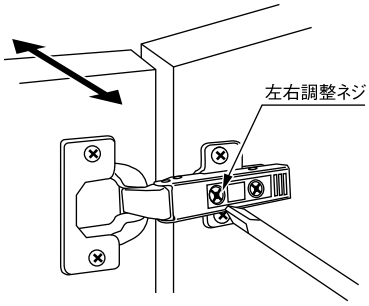

扉の前後位置を調整

◆前後調整ネジを回して前後調整をしてください。
【アジャスト量:扉の前方向2mm、扉の後方向2mm(合計4mm)】

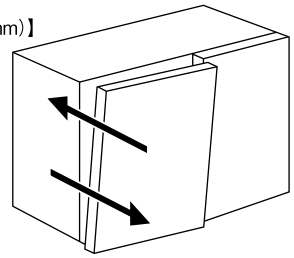

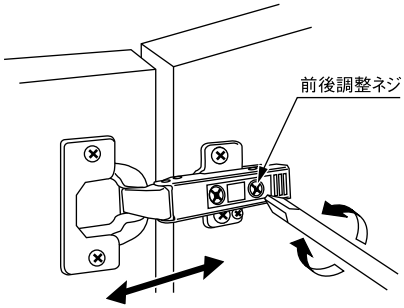

扉の上下調整

◆上下調整ネジを回して上下調整をしてください。
【アジャスト量:扉の上方向2.5mm、
扉の下方向2.5mm(合計5mm)】

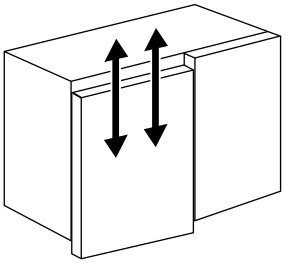

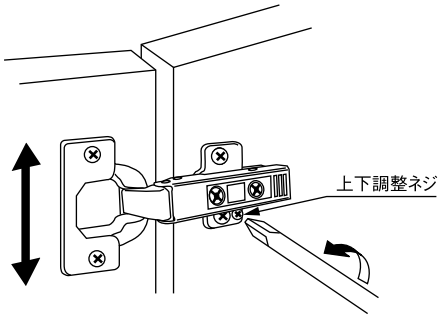

押入れセット(無垢タイプ)

商品掲載ページ ▶P.106

開梱

梱包を解いたら、当製品に不足および問題がないかどうかを確認してください。製品に水漏れ等不具合があった場合は必ず施工前にお買い求め店または弊社までご連絡ください。

施工手順

1 桟木の取り付け

横側桟木 (30mm×30mm) に下穴を開け、同梱のビス (L=90mm) にワッシャーを入れ、ピッチ450mm以下で固定してください。背側桟木も同様に下穴を開け横側桟木の上に乗せて固定してください。

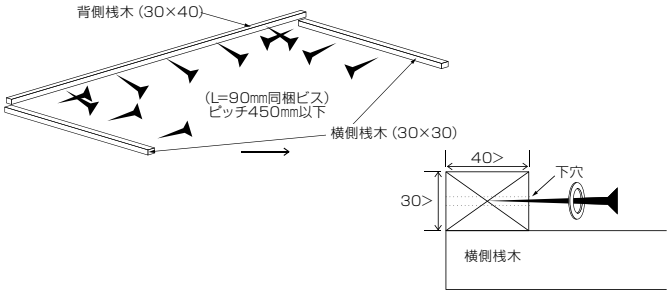

2 すのこカット

間口方向の寸法カットはすのこ両サイドを均等にカットし、奥行き方向をカットする場合にはすのこ背側を必要な寸法にカットしてください。

3 前框の取り付け

必要な寸法にカットした前框の接合部に接着剤 (白ボンド) を塗布し、補強桟と框を同梱のビス (L=50mm) で固定してください。

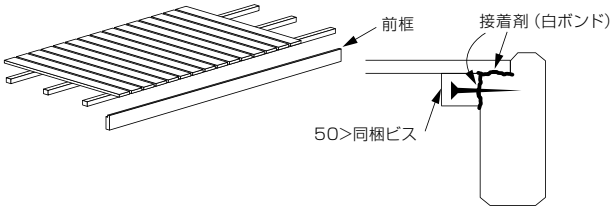

4 すのこ取り付け

すのこが乗る部分に接着剤 (白ボンド) を塗布し、
横側桟木の裏側から同梱のビス (L=50mm) で補強桟を固定してください。すのこ背側はL=20～30mmのフィニッシュネイル (現場調達) で固定してください。
両端部分のすのこは間口調整用部材を必要に応じて巾調整し、接着剤 (白ボンド) とフィニッシュネイルを併用して取り付けてください。

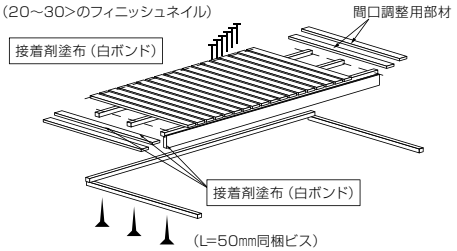

5 前框の壁側への固定

強度の確保の為、前桟木の裏側より、柱や間柱に対してビスをもみ込むことをお勧めします。

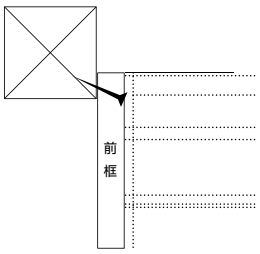

6 雑巾ずりの固定・ビスキャップの取り付け

雑巾ずりを3方に
フィニッシュネイルで
固定してください。
桟木のビスの頭には付属のビス
キャップを取り付けてください。

⚠ 注意

**ビスは必ず下穴を開けてから
打ち込んでください。
材が割れる可能性があります。**

押入れ用壁材・桐(無垢集成)

商品掲載ページ ▶P.106

施工手順

1 壁下地の準備

柱・間柱等を455㎜以下に設置し、合板下地貼り、もしくは横方向にも胴縁等を303㎜前後のピッチで設置してください。

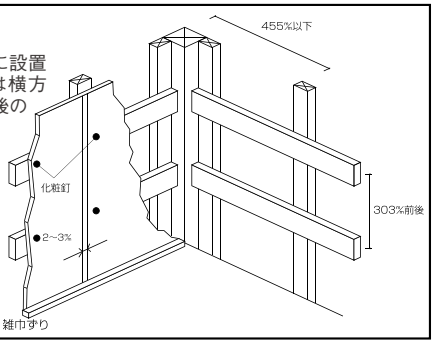

2 押入れ用壁材　桐の施工

下図のように壁材に2～3㎜の目透かしをとり、下地材に合わせて化粧釘で固定してください。壁材(Ⓑ)の継手から30㎜程のところに、前の壁材(Ⓐ)を押さえるようにして化粧釘を打ってください。必要に応じて雑巾ずりを取り付けてください。

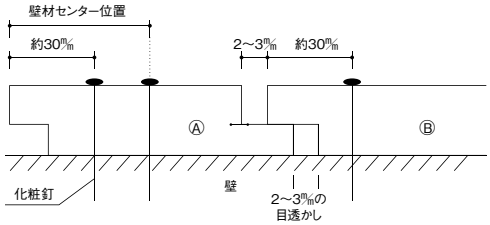

【お願い】

- **接着剤のご使用は割れ、突き上げ等の原因となる恐れがありますので避けてください。**
- **無垢材の為、吸放湿により伸縮をしますので必ずすきまを取って施工してください。また、化粧釘を打ち過ぎますと、伸縮時の割れの原因となりますのでご注意ください。**

施工終了後

●洗剤・消臭剤等の使用禁止
洗剤・消臭剤・殺虫剤が製品に直接付着すると、変色の原因になります。ベンジン・アルコール・シンナーなどを使用されますと、変色・変質することがありますので、絶対に使用しないでください。

●お手入れのしかた
表面・裏面共に、ほこり、小さな汚れは乾いた布で拭いてください。水気のある布を使用されますと、シートのはがれやシミの原因となります。

●養生
当て傷・擦り傷等がつかないよう保護紙等でカバーするか、取り外して傷の付かない場所に保管してください。

●使用説明書の手渡し
同梱の「使用説明書」を使用される方にお渡しください。使用される方が不在の際は、施主様に依頼するか製品に貼り付ける等により必ず使用される方に届けられるようご配慮願います。

中段・枕棚セット

商品掲載ページ ▶P.92

施工上のご注意

・補強

- 押入れ地板は5.5㎜であるため、12㎜以上の捨て貼り合板を用いるとともに、根太間隔は303㎜ピッチ以内で施工してください。
- 中段および枕棚の桟木の取付け位置には、胴縁および間柱等の下地を必ず入れてください。

当社収納は、衣類・寝具等を収納するよう設計されているため、百科事典等過度な重量物を収納する場合は、棚の落下の原因となりますので、耐荷重をご確認の上、ご使用ください。
（棚板及び引き出し等の耐荷重は右表をご参照ください。）

・間口が広い場合の補強

間口が2mを越える場合（例えば9尺間口など）は、吊り束や束等の補強材もしくはL型金物等を使って十分な補強を施してください。

	一枚あたりの耐荷重
中段	200kg（3尺、4.5尺、6尺タイプ）
枕棚	100kg（3尺、4.5尺、6尺タイプ）
ハンガーパイプ	20kg（850㎜スパン）
引き出し	5kg（1杯当たり）

開梱

梱包を解いたら、当製品に不足および問題がないかどうかを確認してください。製品に水漏れ等不具合があった場合は必ず施工前にお買い求め店または弊社までご連絡ください。
桟木・雑巾ズリは記載の長さと若干の誤差が生じる場合があります（施工に支障はありません）。

中段セット

中段セット

断面形状



	3尺タイプ	4.5尺タイプ	6尺タイプ	9尺タイプ
中　段	1体	1体	1体	1体
化粧桟木	3本	長:1本　短:2本	2本	長:1本　短:2本
雑巾ずり	3本	長:1本　短:2本	2本	長:1本　短:2本
化粧キャップ付ビス	9セット	10セット	11セット	13セット
隙間キャップ	2個	2個	2個	2個

中段セット（ECOサイズ）

断面形状

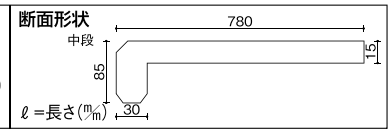

間口寸法

3尺タイプ	775mm
4.5尺タイプ	1230mm
6尺タイプ	1685mm
9尺タイプ	2595mm

	3尺タイプ	4.5尺タイプ	6尺タイプ	9尺タイプ
中　段	1体	1体	1体	1体
化粧桟木	長:1本　短:2本	長:1本　短:2本	長:1本　短:2本	長:1本　短:2本
雑巾ずり	長:1本　短:2本	長:1本　短:2本	長:1本　短:2本	長:2本　短:2本
化粧キャップ付ビス	9セット	10セット	11セット	13セット
隙間キャップ	2個	2個	2個	2個
パイプハンガー	1本	1本	1本	1本
ブラケット	エンド2個	エンド2個　中吊り1個	エンド2個　中吊り1個	エンド2個　中吊り2個

※パイプハンガー、ブラケットは、セット品をオーダーいただいた場合のみです。

枕棚セット・パイプハンガー付

枕棚セット パイプハンガー付

断面形状

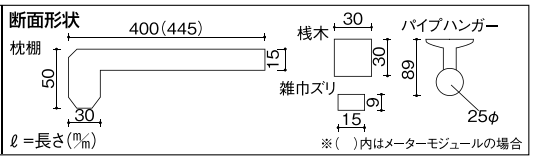

	3尺タイプ	4.5尺タイプ	6尺タイプ	9尺タイプ
枕　棚	1体	1体	1体	1体
化粧桟木	2本	長:1本　短:1本	長:1本　短:1本	長:1本　短:2本
雑巾ずり	2本	長:1本　短:1本	長:1本　短:1本	2本
化粧キャップ付ビス	7セット	8セット	9セット	11セット
隙間キャップ	2個	2個	2個	2個
パイプハンガー	1本	1本	1本	1本
ブラケット	エンド2個	エンド2個　中吊り1個	エンド2個　中吊り1個	エンド2個　中吊り2個

※パイプハンガー、ブラケットは、セット品をオーダーいただいた場合のみです。

枕棚セット（ECOサイズ）

断面形状

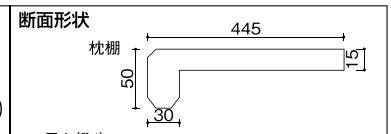

間口寸法

3尺タイプ	775mm
4.5尺タイプ	1230mm
6尺タイプ	1685mm
9尺タイプ	2595mm

	3尺タイプ	4.5尺タイプ	6尺タイプ	9尺タイプ
枕　棚	1体	1体	1体	1体
化粧桟木	長:1本　短:2本	長:1本　短:2本	長:1本　短:2本	長:1本　短:2本
雑巾ずり	長:1本　短:2本	長:1本　短:2本	長:1本　短:2本	長:2本　短:2本
化粧キャップ付ビス	9セット	10セット	11セット	13セット
隙間キャップ	2個	2個	2個	2個
パイプハンガー	1本	1本	1本	1本
ブラケット	エンド2個	エンド2個　中吊り1個	エンド2個　中吊り1個	エンド2個　中吊り2個

※パイプハンガー、ブラケットは、セット品をオーダーいただいた場合のみです。

天板、側板セット

	3尺用	4.5尺・6尺用
天　板	1,820×910×2.5（1枚）	1,820×910×2.5（1枚）
地　板	2,430×910×3（3枚）	2,430×910×3（4枚）

押入れ中段 引き出し付タイプ〈シナ柄〉

断面形状　ℓ＝長さ(㎜)

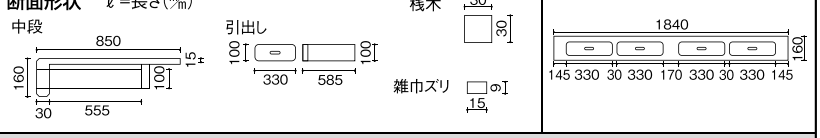

	6尺タイプ
中段（引き出し付）	1本
桟　木	2本
雑巾ズリ	2本
ビ　ス	11本

（　）内メーターモジュール

押入れセット〈シナ柄〉

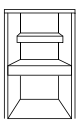

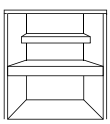

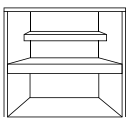

部材名	数量	数量	数量
中段セット	1セット	1セット	1セット
枕棚セット	1セット	1セット	1セット
天　板	1枚	2枚	2枚
地　板	1枚	1枚	1枚
側板・背板	3枚	4枚	4枚

中段・枕棚セット

施工手順

天板・側板・棚板の取付け

1 壁面の下地処理

中段・枕棚の桟木の取り付け位置に間柱・補強桟等の下地処理が施されていることを確認してください。

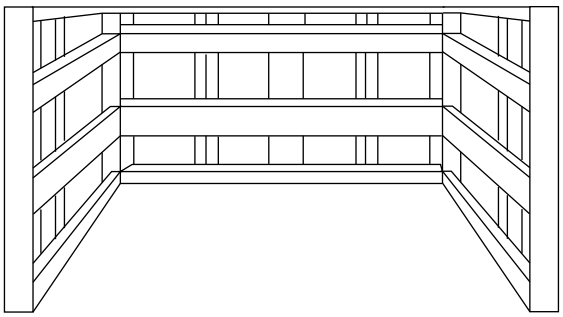

2 桟木位置の墨出し

石膏ボートの施工後、桟木の取り付け位置に墨出しを行ってください。
墨出し位置は横桟木のある位置に行ってください。

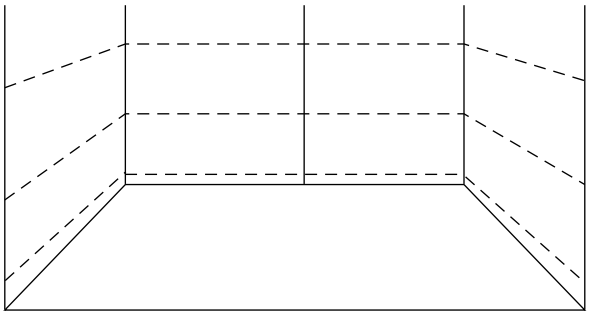

3 桟木の取り付け

・墨出し位置の上方に合わせて後ろ桟木を取り付けます。
・ビスは同梱のものを使用してください。
ピッチはメーターモジュールは500mm以下、910モジュールは450mm以下でお願いします。
・桟木の割れ防止のため必ず下穴加工をしてください。
・ビスはワッシャーをはめた後打込んでください。
・同様に横桟の取り付けを行ってください。

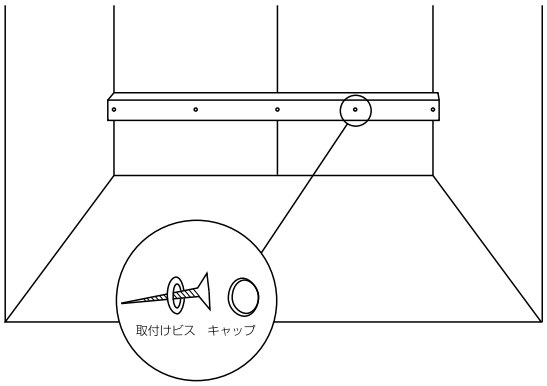

4 押入れ棚板の長さカット

・押入れ内寸法（壁面内々）より5mm短くカットします。

※Ecoサイズの場合も、取り付け開口内々寸法よりも製品寸法の方が大きい場合は長さをカットしてください。

5 押入れ棚板の固定

・桟木に木工用ボンド（現地調達）を塗布し、釘またはビス（現地調達）で固定します。
このとき、両端の隙間は均等になるように取り付けてください。

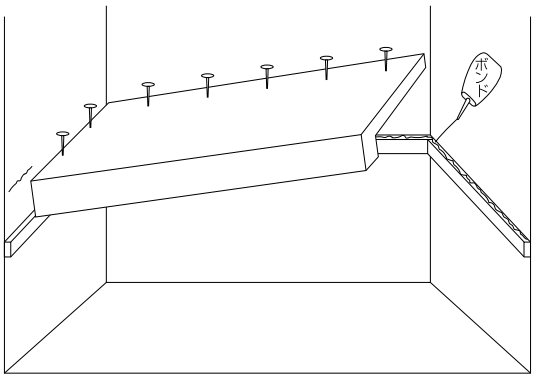

6 雑巾ずりの取り付け

・棚と壁面との隙間・釘跡を隠すように取り付けてください。
・隠し釘又はフィニッシュネイル（現地調達）と木工用ボンド（現地調達）を併用して固定します。
・桟木の割れ防止のため、端より50mm開けて釘固定してください。

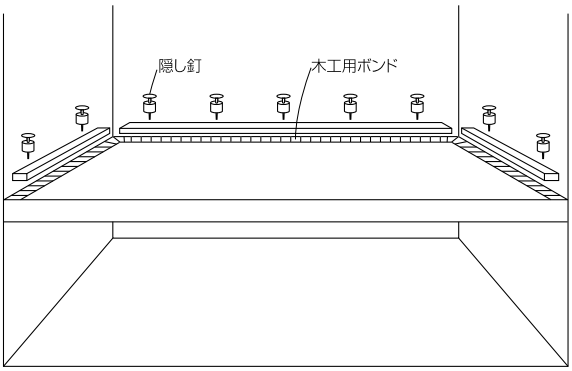

⚠ 注意

間口が2mを越える場合（例えば9尺間口など）の補強方法

間口が2mを越える場合は、積載時や自重によるたわみが発生し、利用上支障のあるおそれがありますので、吊り木（別売品）や下束等（現場調達）を取り付け、中段および枕棚の補強を行ってください。

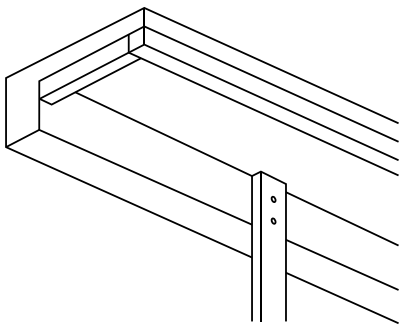

7 パイプハンガーの取り付け

下穴位置決め

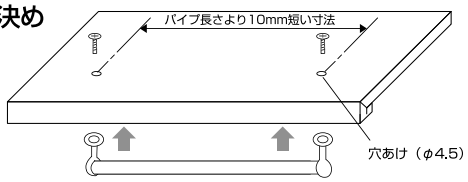

4.5尺以上の使用の場合は
中間ブラケット（同梱）を取り付けてください。

穴加工時の注意

取付け位置は必ず守ってください。
ハンガー掛けの時に、ハンガーが前框と接触したり、壁面に服が当って、掛けられなくなることがあります。

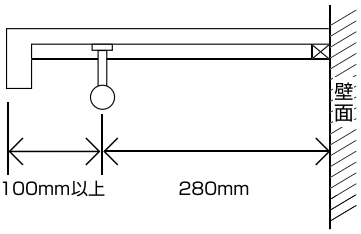

ネジの締め付け

⚠ 注意
ネジ山破損防止のため、ネジの挿入・締め付け時は電動ドライバー等の使用はさけてください。

8 スキマ隠し

接着剤・釘で固定
（現場調達）

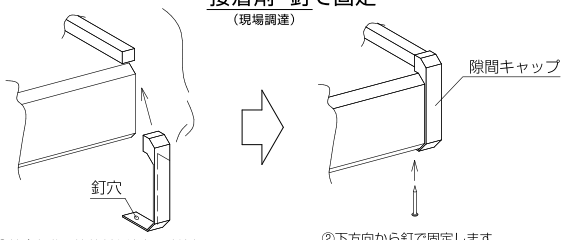

①接合部分に接着剤を塗布し破線部のツバ部分をスキマに差し込みます。
推奨品:GPクリヤー（コニシ）

②下方向から釘で固定します。
カラーネイル(25mm)

＊左右有り。本図は右側を示しています。

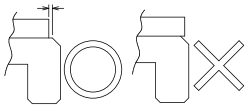

⚠ 注意
雑巾ずりは枕棚の面取り部分より出ないように取り付けてください。

9 耐荷重表示ラベルの貼り付け

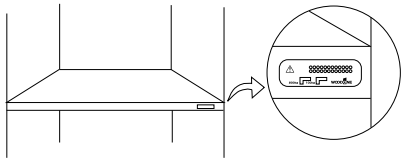

同梱の『耐荷重表示ラベル』を
前框前面に貼り付けてください。

Lコーナーキャップと目地キャップの取り付け方法

1 桟木の取り付け

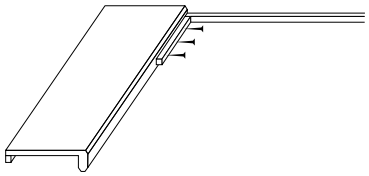

押入れ棚板の表面より15㎜下がった位置に桟木を固定します。

2 棚板の取り付け

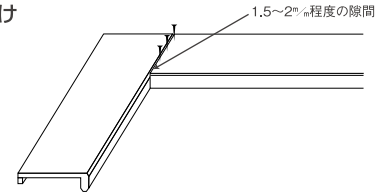

桟木に接着剤（白ボンドなど）を塗り、目地キャップを差し込める程度隙間を空け、棚板をセットし、目地キャップで隠れる位置にネイルで固定します。

3 Lコーナーキャップの取り付け

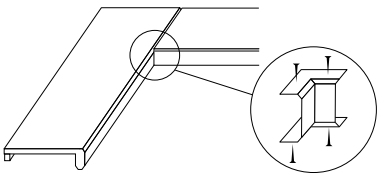

Lコーナーキャップを接着剤（ウレタン系など）と18㎜程度のカラーネイルで固定します。

4 目地キャップの取り付け

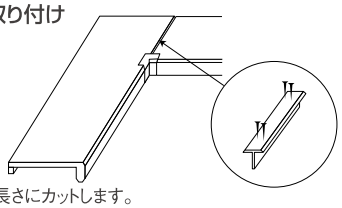

目地キャップを必要な長さにカットします。
目地キャップを接着剤（ウレタン系がよい）を塗布した溝にセットしてください。
必要に応じて、カラーネイル等（長さ30～40㎜）で固定してください。

⚠ 注意　押入れ棚板を製品長が2mを越えて「かね手」使用する場合、必ず吊り束や束等（現場調達）を取付け補強をおこなってください。

施工終了後

●洗剤・消臭剤等の使用禁止
洗剤・消臭剤・殺虫剤が製品に直接付着すると、変色の原因になります。ベンジン・アルコール・シンナーなどを使用されますと、変色・変質することがありますので、絶対に使用しないでください。

●お手入れのしかた
表面・裏面共に、ほこり、小さな汚れは乾いた布で拭いてください。水気のある布を使用されますと、シートのはがれやシミの原因となります。

●使用説明書の手渡し
同梱の「使用説明書」を使用される方にお渡しください。使用される方が不在の際は、施主様に依頼するか製品に結い付ける等により必ず使用される方に届けられるようご配慮ねがいます。

●養生
当て傷・擦り傷等がつかないよう保護紙等でカバーするか、取り外して傷の付かない場所に保管してください。

間仕切り家具

商品掲載ページ▶P.108

全体図

組み立て手順
1.BOXを組み立てます。
2.側面見切り材を取り付けます。
3.天井見切り（受材・天井見切り）を取り付けます。

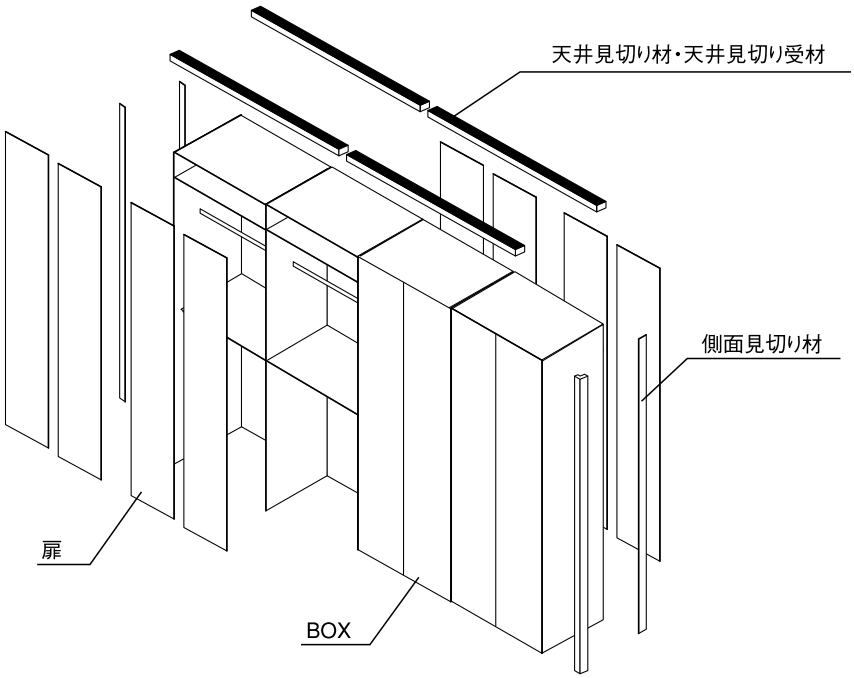

片面使い

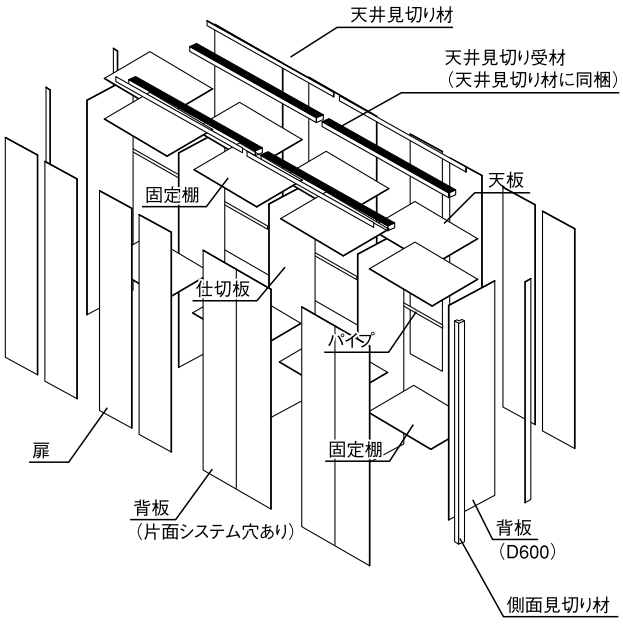

両面使い

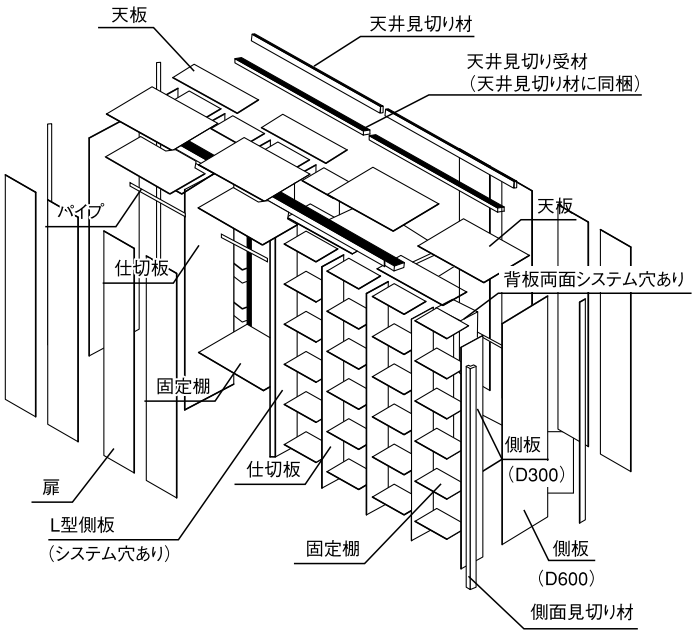

平面図

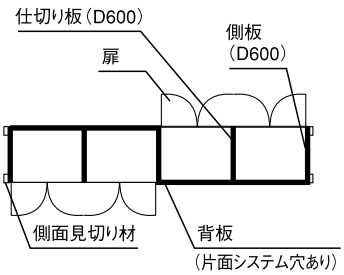

平面図

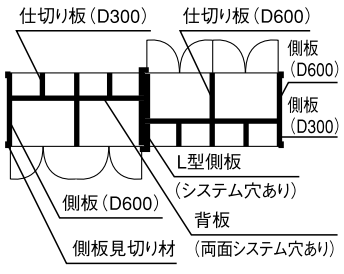

部材図

側板　厚み 21mm

D600側板

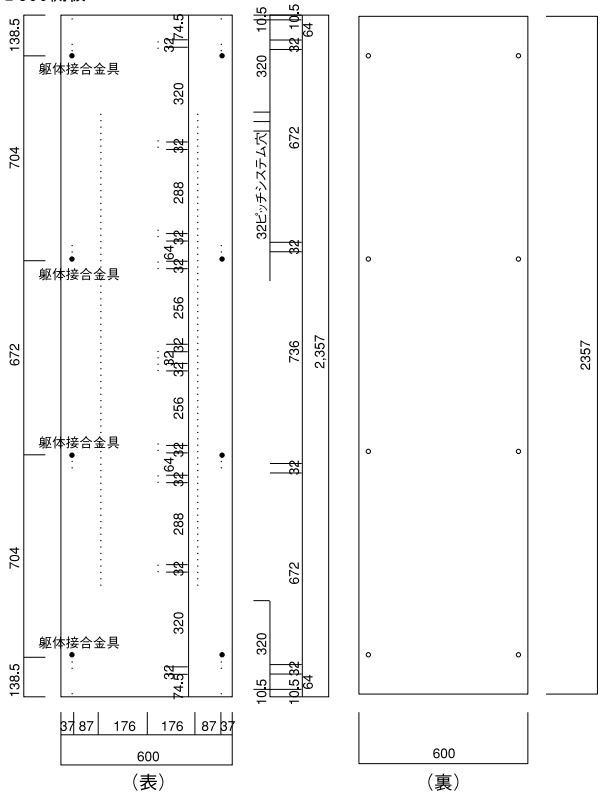

D300側板

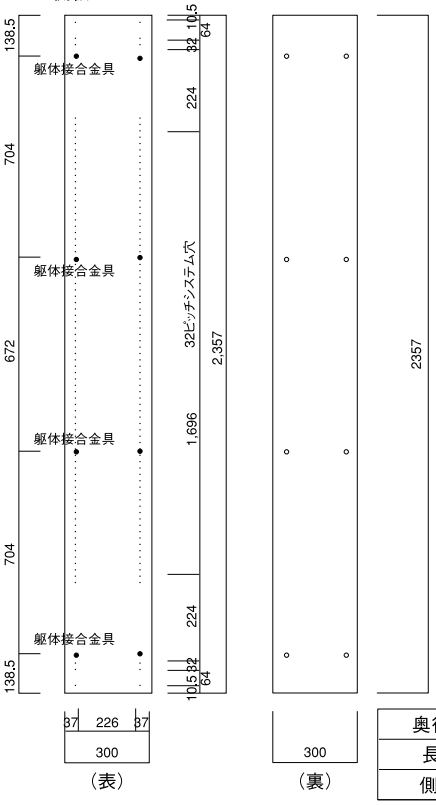

奥行き	300	600
長さ	2357	
側板	1枚	

仕切り板　厚み 21mm

D600仕切り板

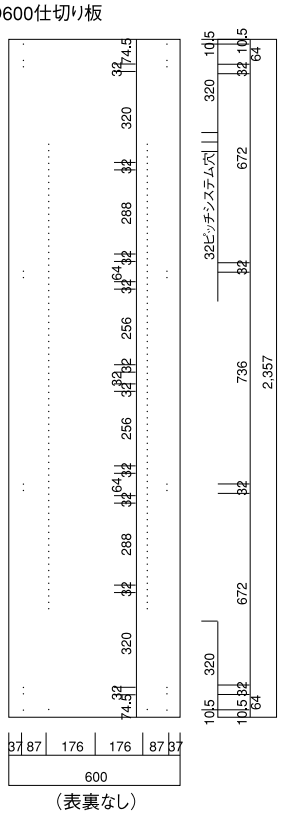

D300仕切り板

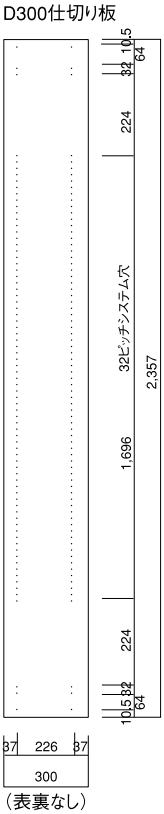

L型側板、システム穴加工有

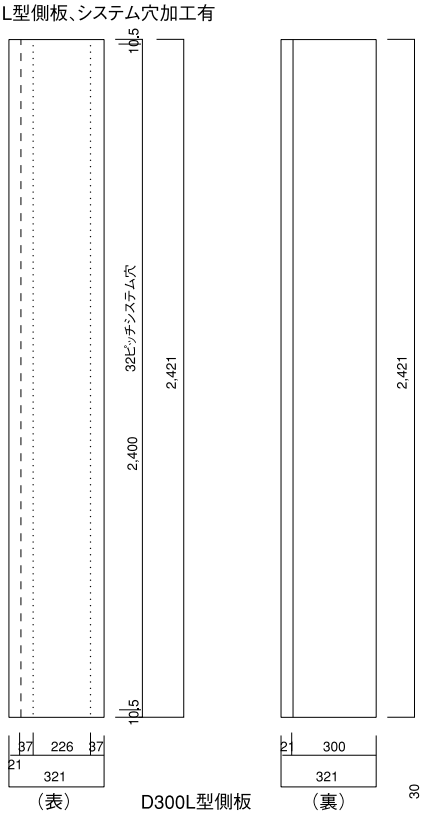

D300L型側板

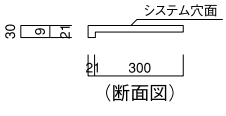

間仕切り家具

部材図

L型サイドパネル

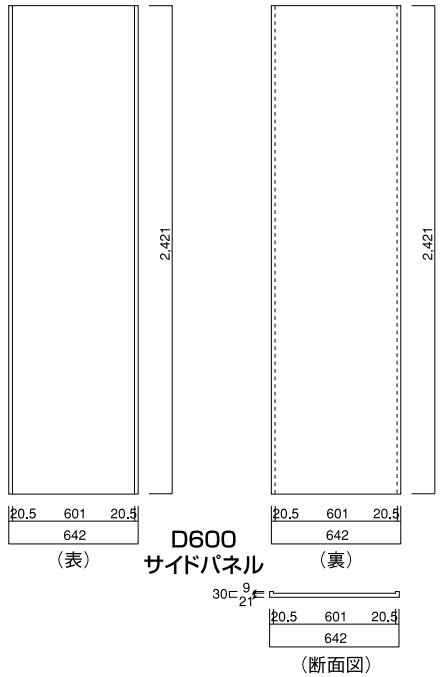

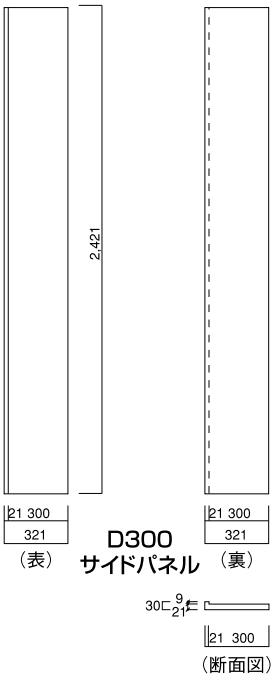

背板　片面システム穴有　厚み 21mm（上下があります）

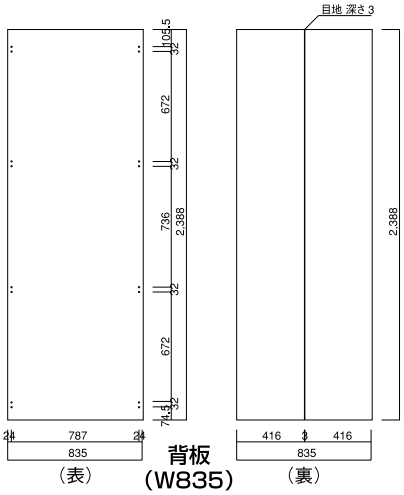

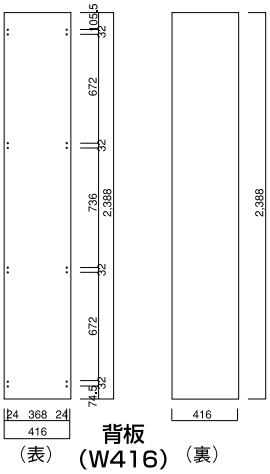

扉　厚み 20mm

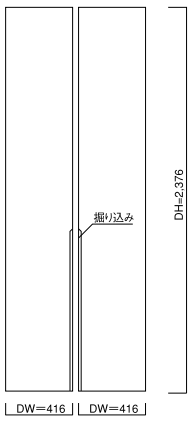

背板　両面システム穴有　厚み 21mm（上下があります）

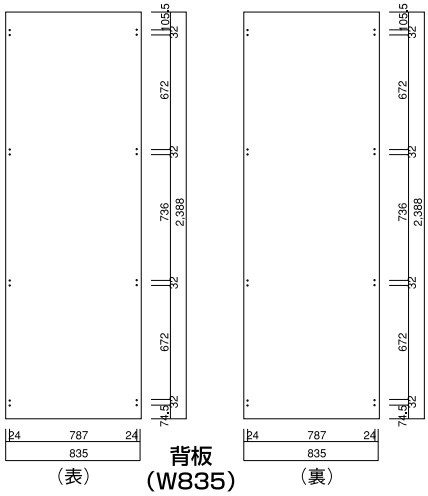

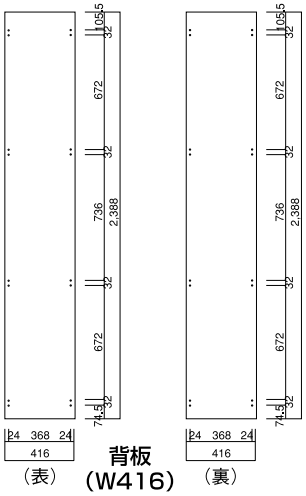

部材図

天板（厚み 21mm）

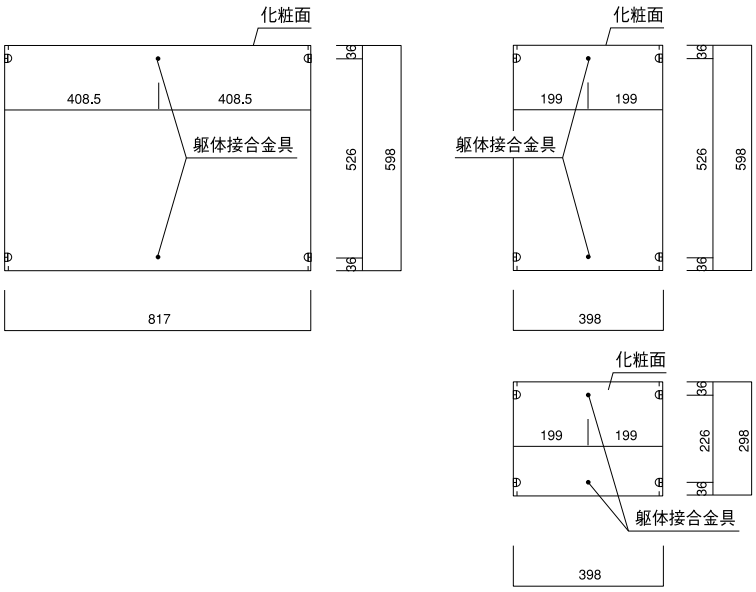

	奥行き	598	298
	長さ	817 / 398	398
	天板	1枚	1枚
	ラフィックスボルト	4個	4個
	躯体接合金具	2個	2個

固定棚（厚み 21mm）

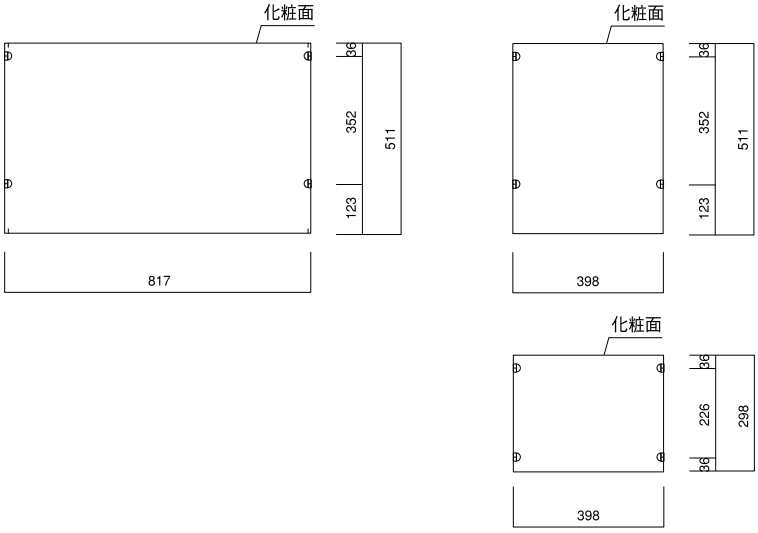

	奥行き	511	298
	長さ	817 / 398	398
	固定棚	1枚	1枚
	ラフィックスボルト	4個	4個

可動棚（厚み 21mm）

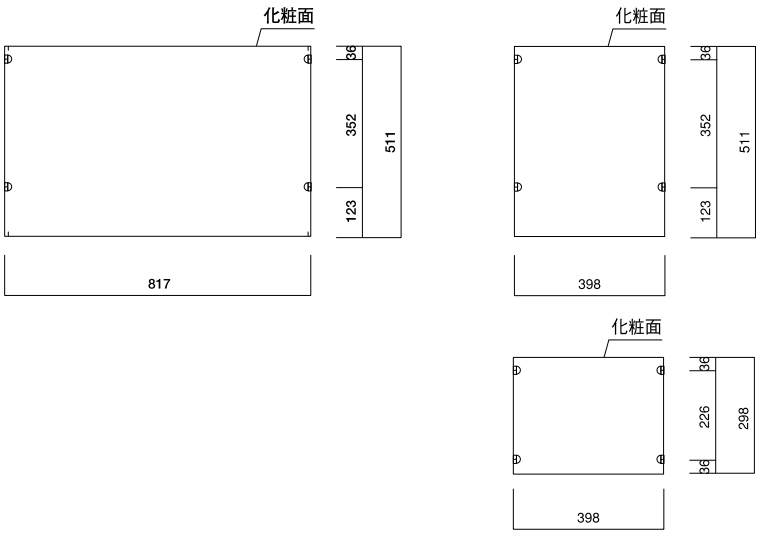

※固定棚と可動棚の加工は同じです。
ピンのみが違います。

	奥行き	511	298
	長さ	817 / 398	398
	可動棚	1枚	1枚
	ダボ	4個	4個

間仕切り家具

部材図

側面見切り材（長さ＝2,421）

壁とのクリアランス10～17mm用

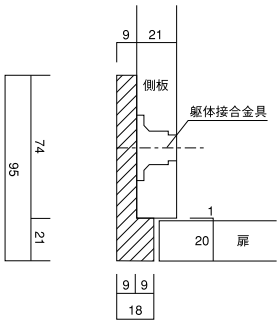

壁とのクリアランス19～26mm用

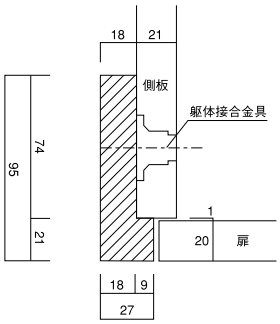

壁とのクリアランス22～29mm用

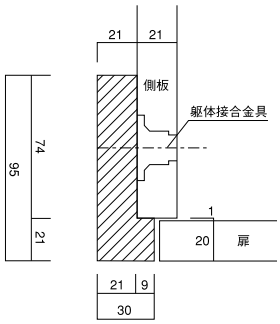

壁とのクリアランス28～35mm用

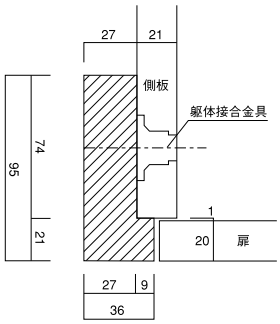

壁とのクリアランス37～44mm用

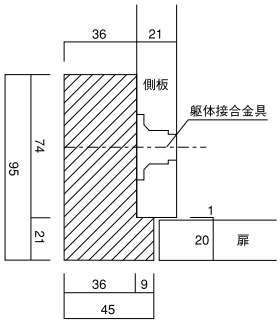

壁とのクリアランス46～53mm用

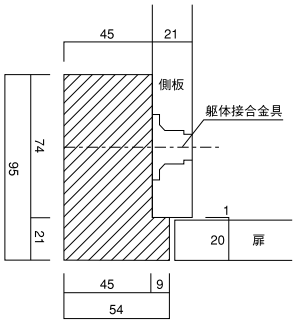

壁とのクリアランス55～62mm用

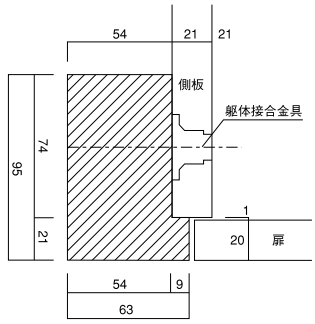

壁とのクリアランス58～65mm用

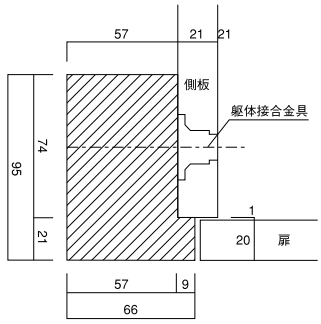

壁とのクリアランス64～71mm用

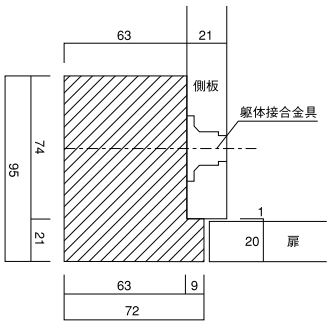

壁とのクリアランス73～80mm用

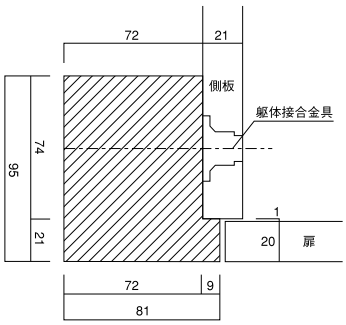

天井見切り材

天井見切り受け材（基材LVL）

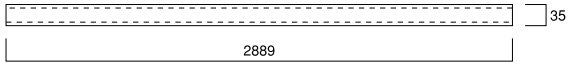

天井見切り受材　断面図

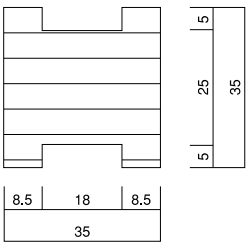

天井見切り断面図



パイプハンガー

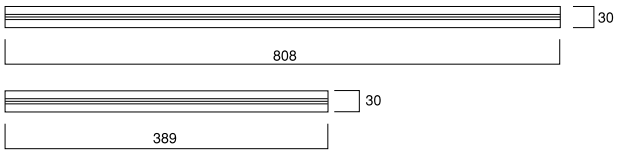

パイプハンガー 断面図

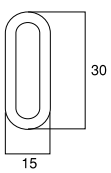

ブラケット



天井見切り



納まり図

間仕切りプラン
9尺片面使い

【平面図】

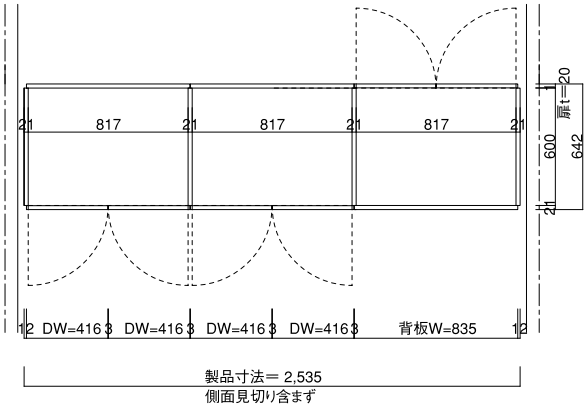

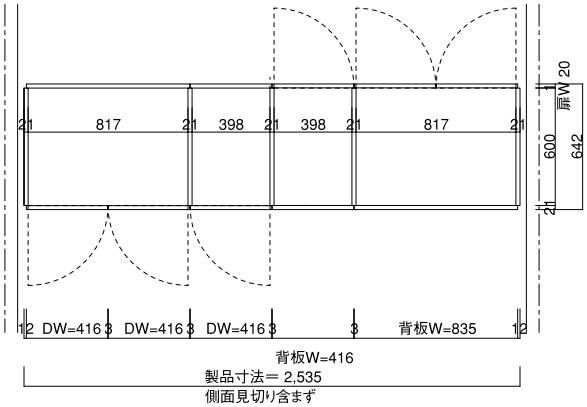

105柱+プラスターボード12.5mmの場合

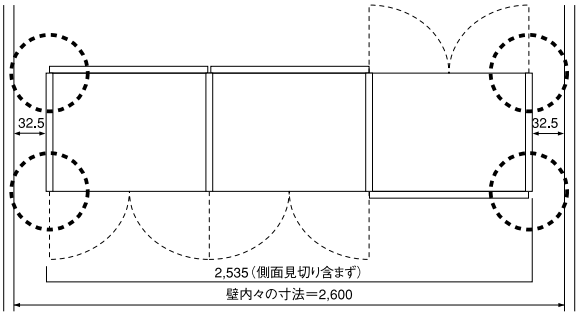

部分

側面見切り詳細図

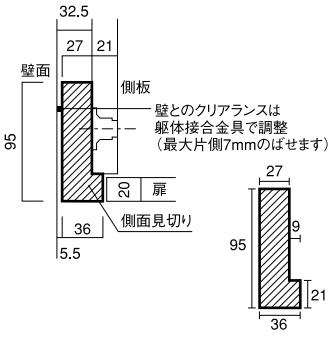

120柱+プラスターボード12.5mmの場合

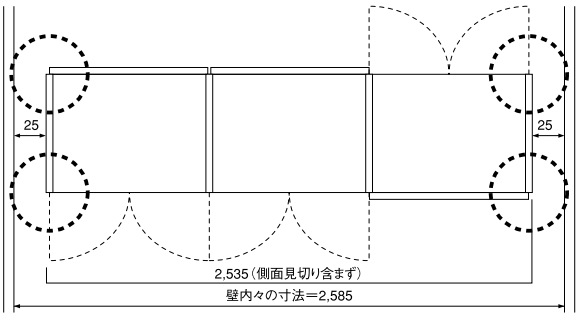

部分

側面見切り詳細図

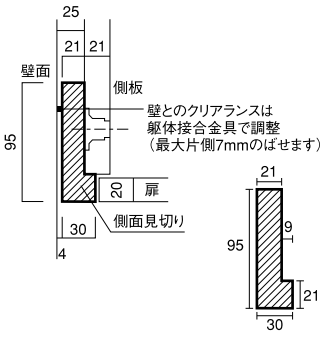

2×4+プラスターボード12.5mmの場合

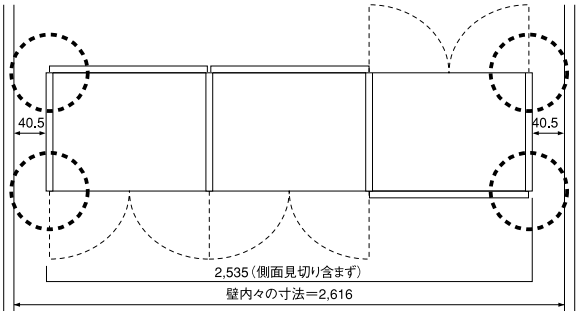

部分

側面見切り詳細図

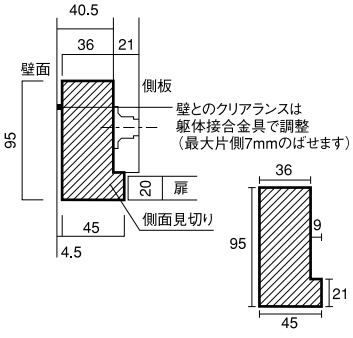

間仕切り家具

納まり図

間仕切りプラン
9尺両面使い

【平面図】

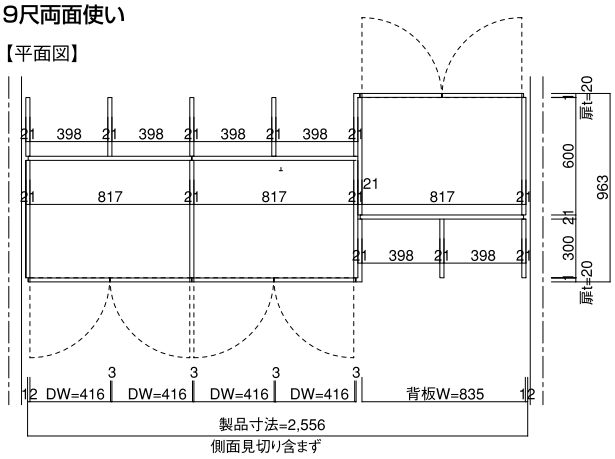

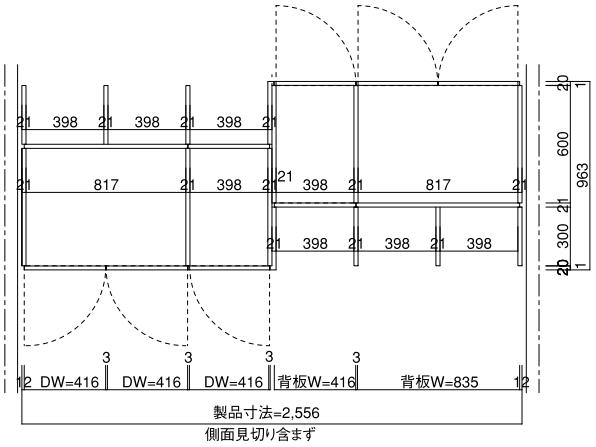

105柱+プラスターボード12.5mmの場合

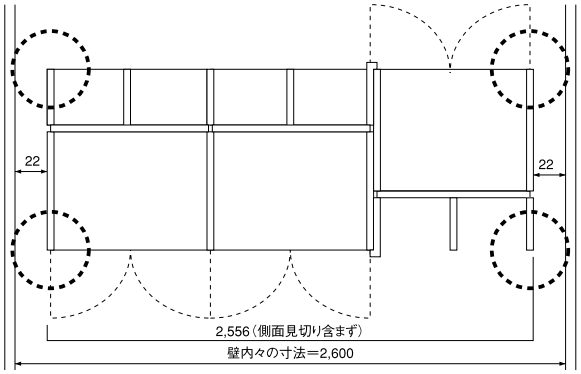

部分

側面見切り詳細図

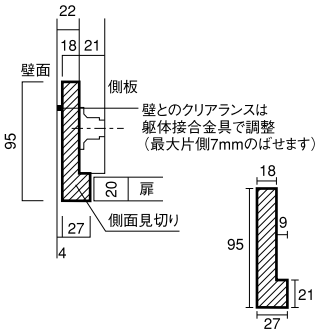

120柱+プラスターボード12.5mmの場合

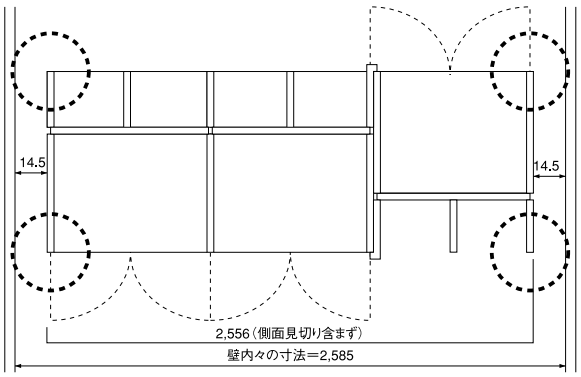

部分

側面見切り詳細図

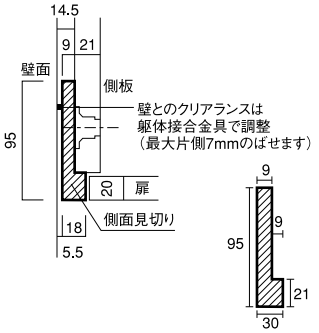

2×4+プラスターボード12.5mmの場合

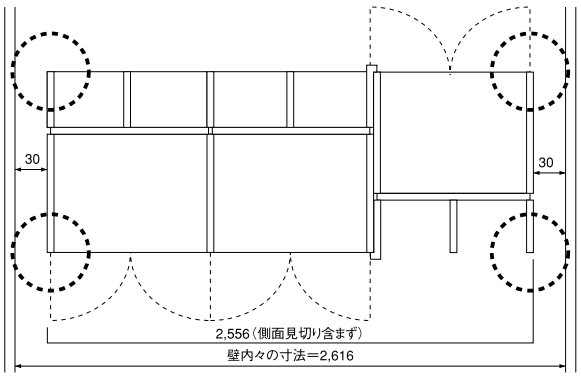

部分

側面見切り詳細図

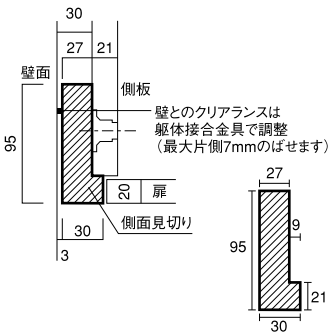

納まり図

間仕切りプラン
12尺片面使い

【平面図】

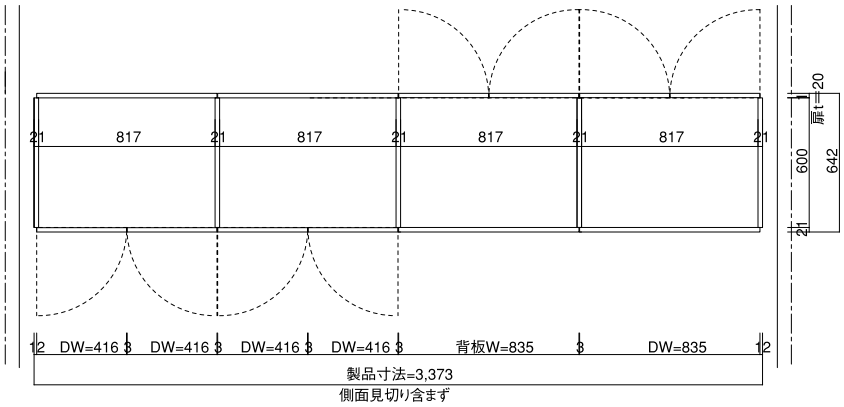

105柱+プラスターボード12.5mmの場合

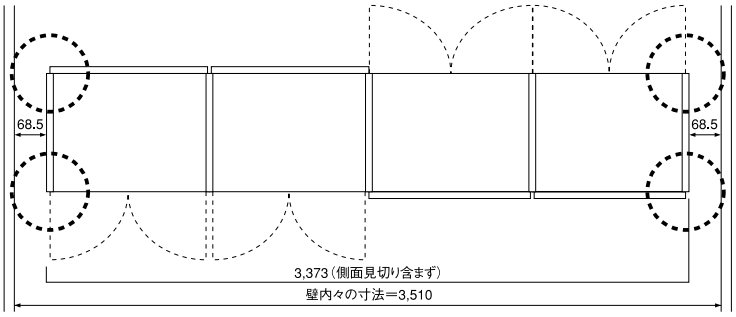

部分

側面見切り詳細図

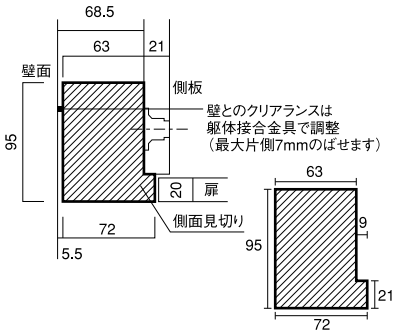

120柱+プラスターボード12.5mmの場合

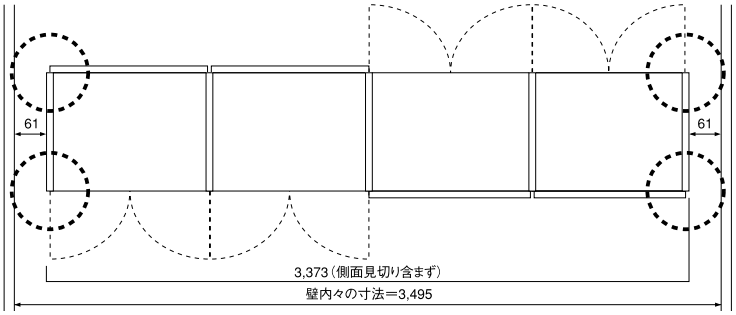

部分

側面見切り詳細図

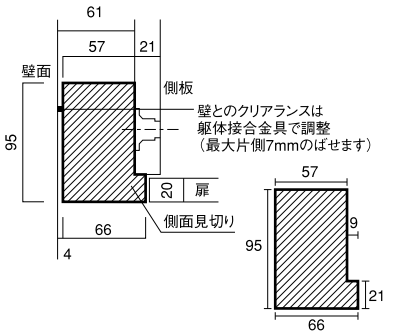

2×4+プラスターボード12.5mmの場合

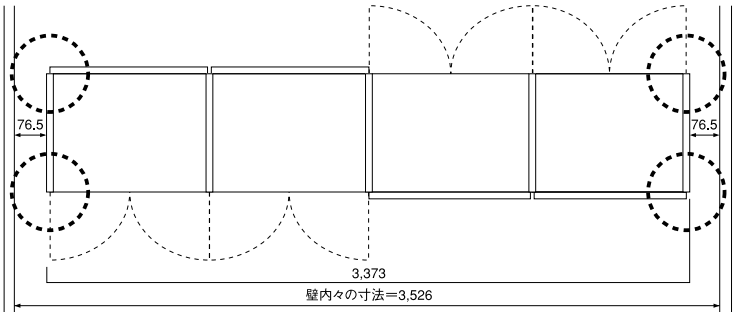

部分

側面見切り詳細図

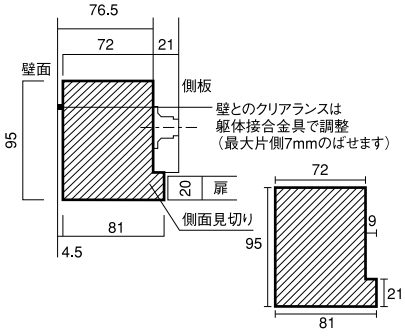

間仕切り家具

納まり図

間仕切りプラン
12尺両面使い

【平面図】

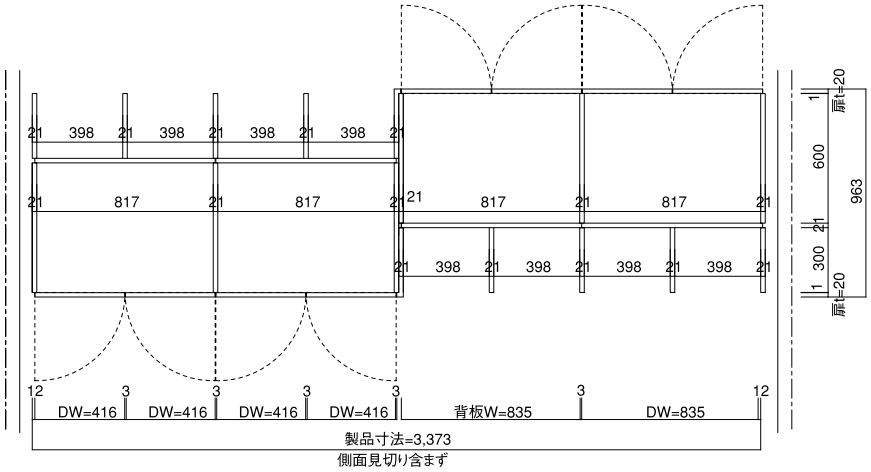

105柱+プラスターボード12.5mmの場合

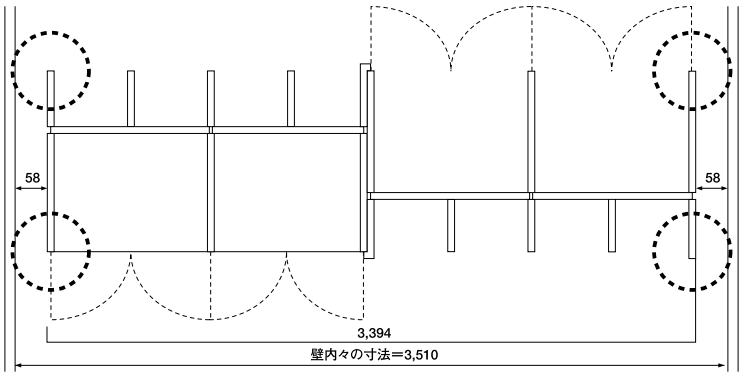

部分

側面見切り詳細図

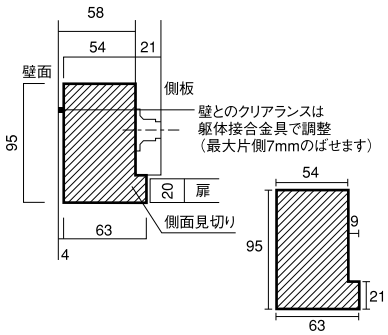

120柱+プラスターボード12.5mmの場合

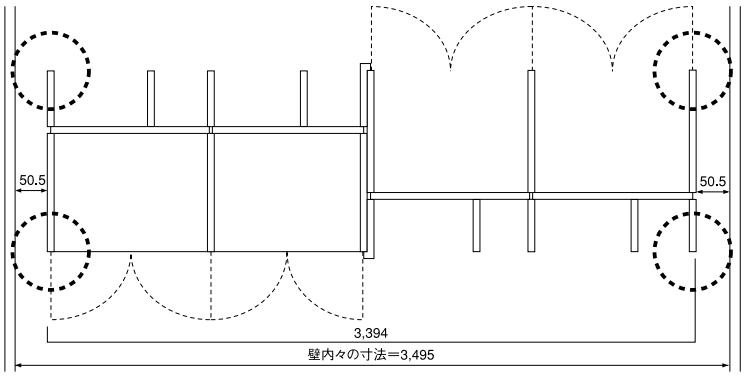

部分

側面見切り詳細図

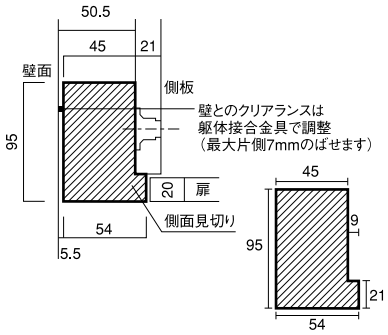

2×4+プラスターボード12.5mmの場合

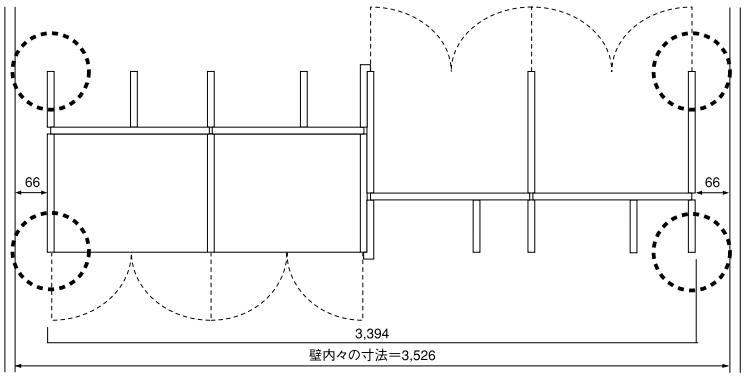

部分

側面見切り詳細図

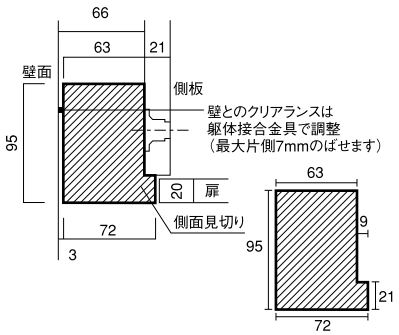

納まり図

壁面収納プラン
9尺

【平面図】

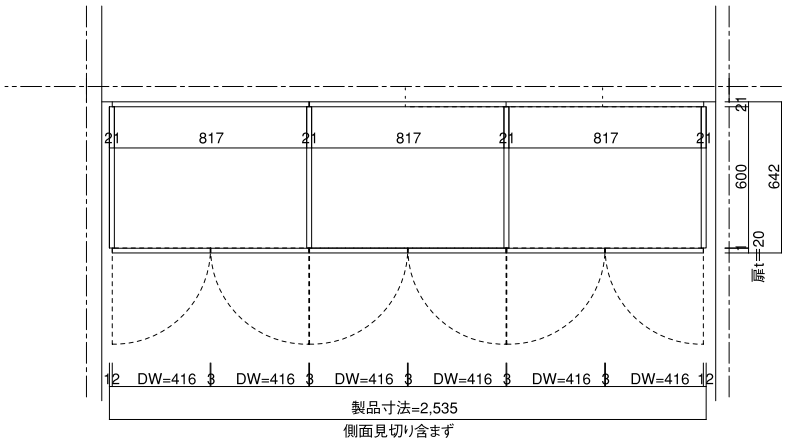

105柱+プラスターボード12.5mmの場合

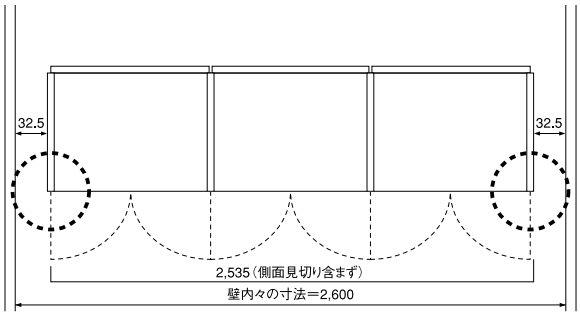

部分

側面見切り詳細図

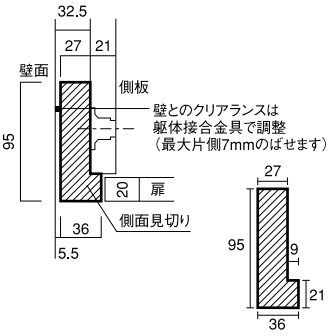

120柱+プラスターボード12.5mmの場合

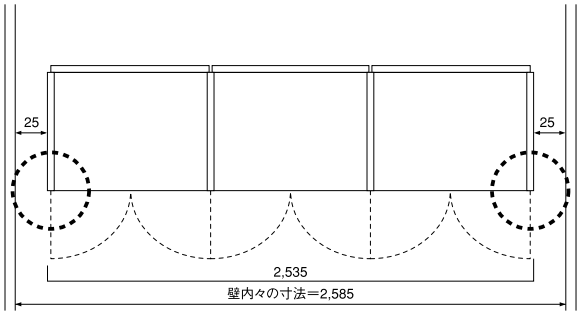

部分

側面見切り詳細図

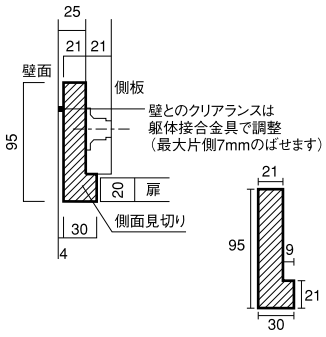

2×4+プラスターボード12.5mmの場合

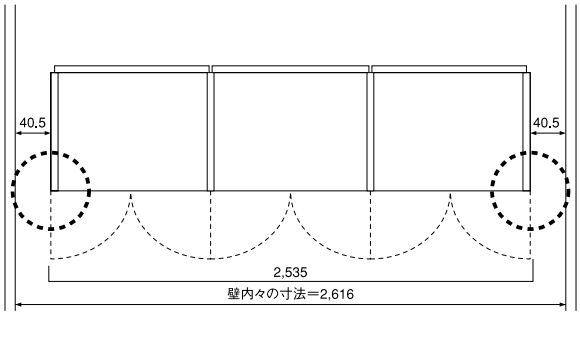

部分

側面見切り詳細図

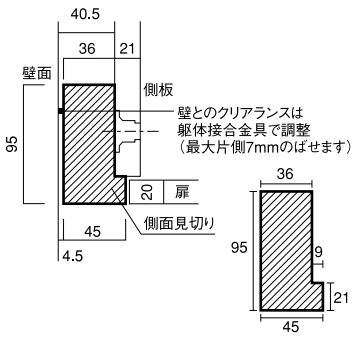

間仕切り家具

納まり図

壁面収納プラン
12尺

【平面図】

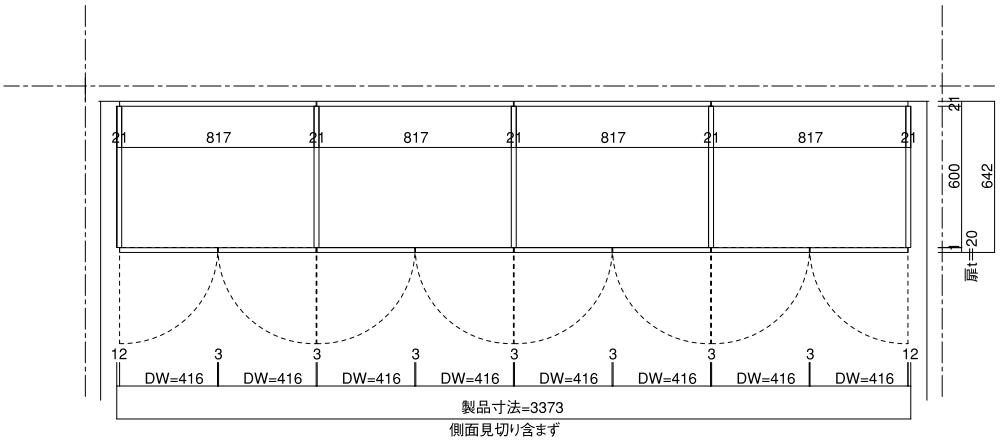

105柱+プラスターボード12.5mmの場合

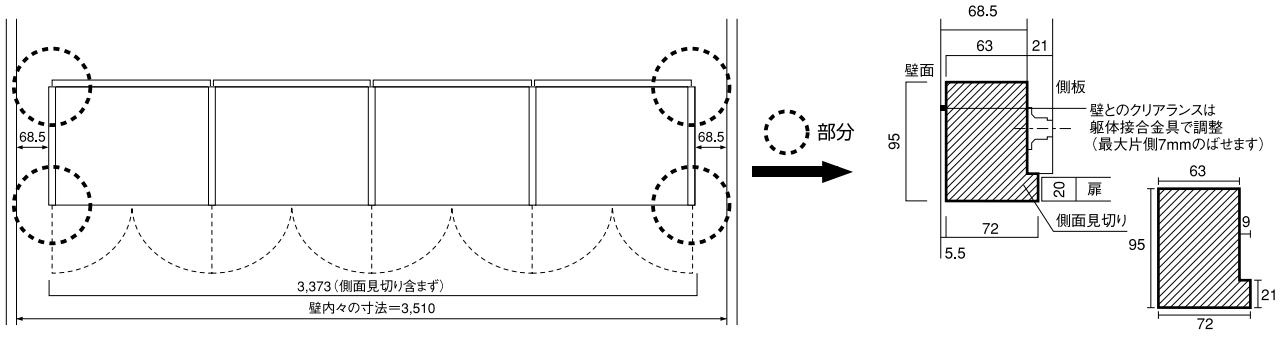

120柱+プラスターボード12.5mmの場合

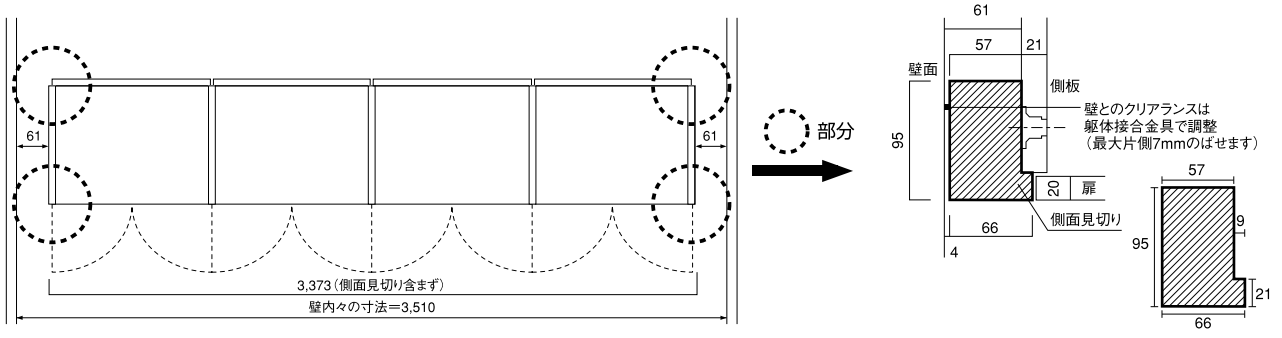

2×4+プラスターボード12.5mmの場合

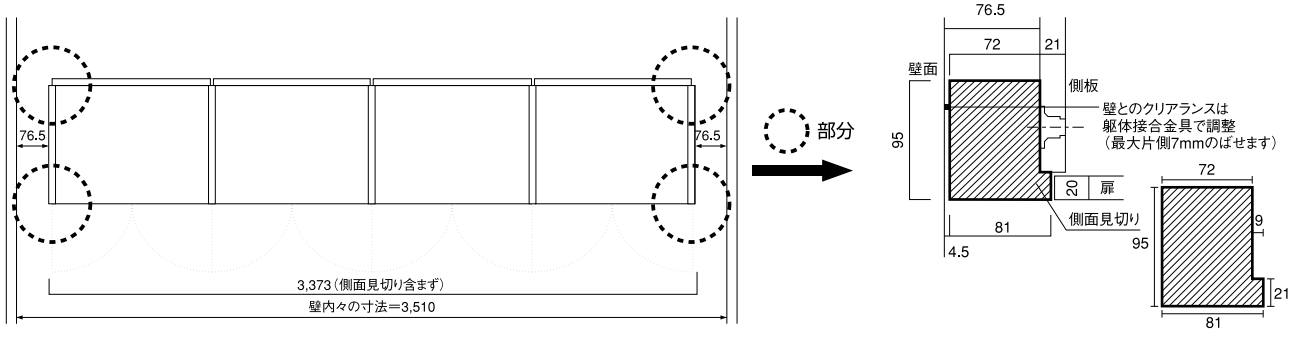

納まり図

片側壁なしプラン 4.5尺

【平面図】

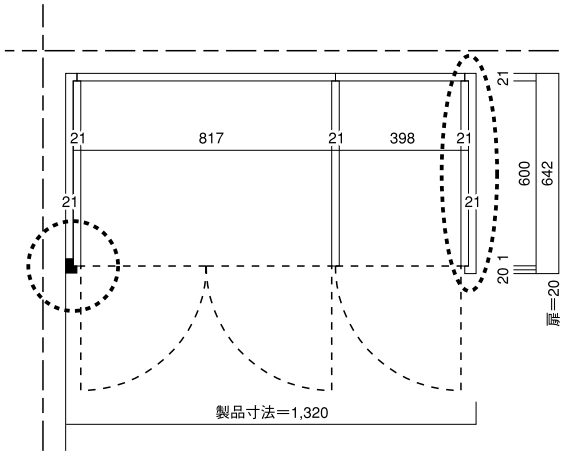

片側壁なしプラン 6尺

【平面図】

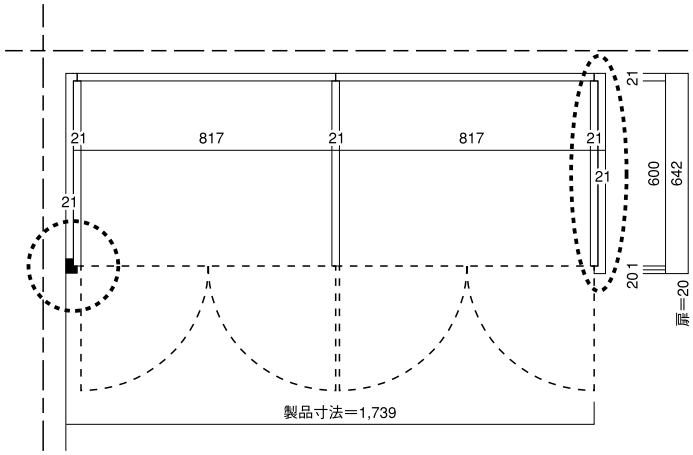

【側面見切り・L型サイドパネル拡大図】

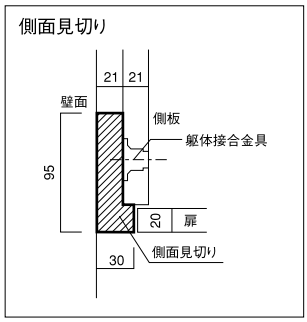

【側面見切り・L型サイドパネル拡大図】

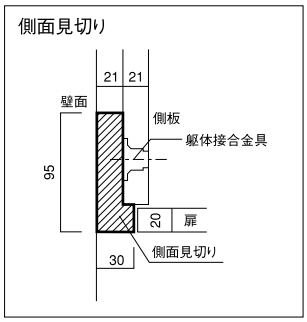

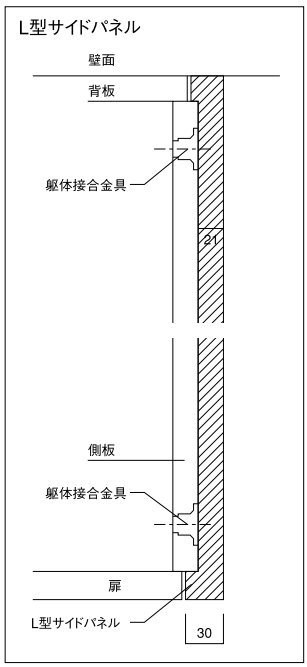

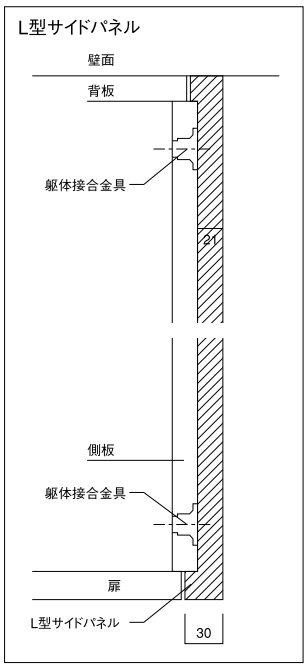

共通部分

【縦断面】

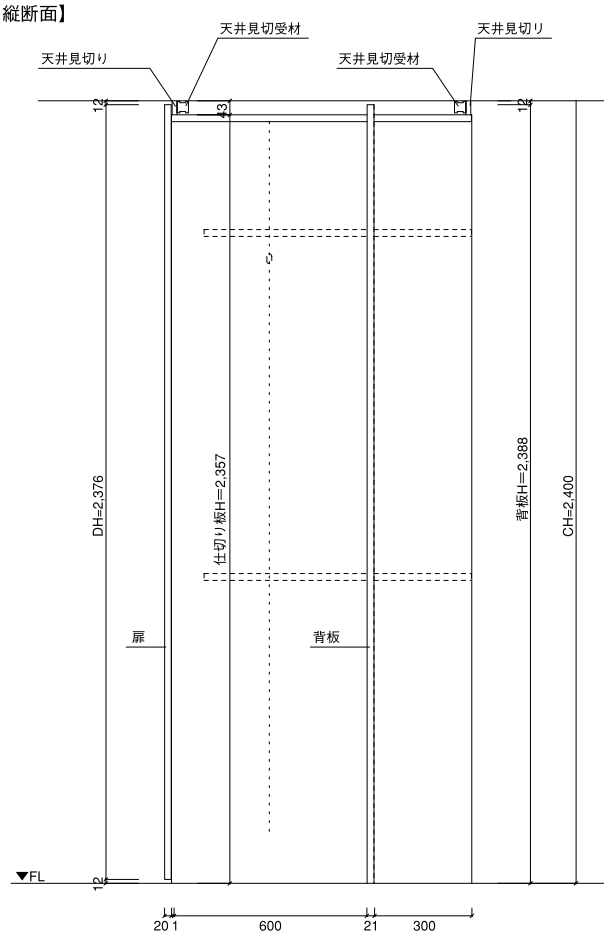

【天井見切り拡大図】

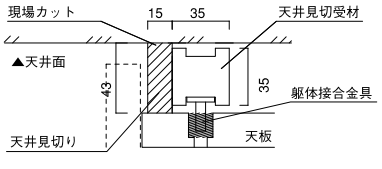

間仕切り家具

施工資料

取り付けプランサイズと躯体条件の確認

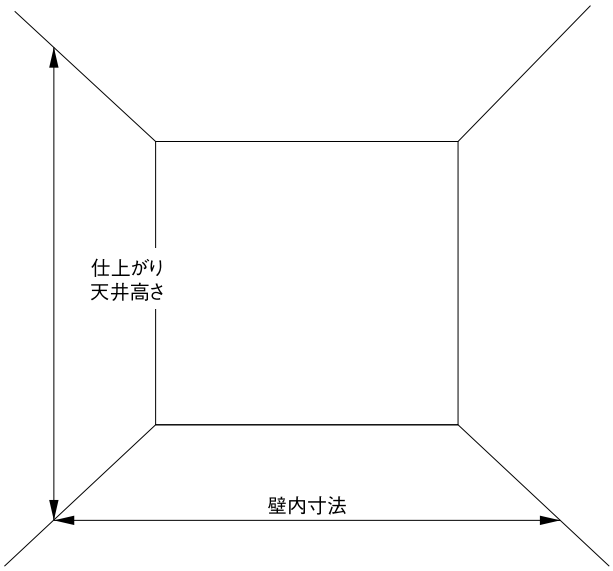

奥行き	棚板1枚当たりの耐荷重
300	15kg/枚
600	30kg/枚

■天井高さ:2,400～2,420mmに合わせてください。
■壁内寸法:下記の通りに合わせてください。

	9尺開口	12尺開口
105柱＋12.5PB	2600mm±4mm	3510mm±4mm
120柱＋12.5PB	2585mm±4mm	3495mm±4mm
2×4	2616mm±4mm	3526mm±4mm

部材の確認

			A	B	C	D	E	F	G	H	I	J	K	L
		部材名称	側板D600	側板D300	L型側板	仕切り板D600	仕切り板D300	背板W835片面利用	背板W416片面利用	背板W835両面利用	背板W416両面利用	天板D600大	天板D600小	天板D300
		サイズ	2,357×600×21	2,357×300×21	2,420×321×30	2,357×600×21	2,357×300×21	2,388×835×21	2,388×416×21	2,388×835×21	2,388×416×21	817×598×21	398×598×21	398×298×21
		図												
間仕切りプラン	9尺	片面使い	2	0	0	2	0	3	0	0	0	3	0	0
			2	0	0	3	0	2	2	0	0	2	2	0
		両面使い	2	2	2	3	4	0	0	3	0	3	0	6
			2	2	2	4	4	0	0	2	2	2	2	6
	12尺	片面使い	2	0	0	3	0	4	0	0	0	4	0	0
		両面使い	2	2	2	4	6	0	0	4	0	4	0	8
壁面収納プラン	9尺		2	0	0	2	0	0	0	3	0	3	0	0
	12尺		2	0	0	3	0	0	0	4	0	4	0	0

			M	N	P	Q	R	S	T	U	V	W	X	Y
		部材名称	固定棚大D600	固定棚小D600	固定棚D300	可動棚大D600	可動棚小D600	可動棚D300	側板見切り	天井見切り	扉右	扉左	L型サイドパネルD600	L型サイドパネルD300
		サイズ	817×511×21	398×511×21	398×298×21	817×511×21	398×511×21	398×298×21	ℓ=2,420	2,889×80×15 2,889×35×35(受材)	2,376×416×20	2,376×416×20	2,420×642×30	2,420×321×30
		図												
間仕切りプラン	9尺	片面使い	6	0	0	0(任意)	0(任意)	0	4	2	3	3		
			4	4	0	0(任意)	0(任意)	0	4	2	4	2		
		両面使い	6	0	12	0(任意)	0(任意)	24	4	2	3	3		
			4	4	12	0(任意)	0(任意)	24	4	2	4	2		
	12尺	片面使い	8	0	0	0(任意)	0(任意)	0	4	4	4	4		
		両面使い	8	0	16	0(任意)	0(任意)	32	4	4	4	4		
壁面収納プラン	9尺		6	0	0	0(任意)	0(任意)	0	2	1	3	3		
	12尺		8	0	0	0(任意)	0(任意)	0	2	2	4	4		

金物の取り付け

間仕切りプラン	9尺	片面	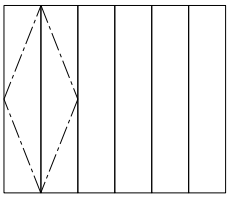	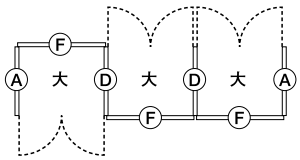	Ⓐ×2枚 Ⓓ×2枚 Ⓕ×3枚
			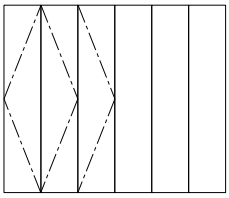	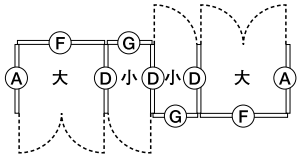	Ⓐ×2枚 Ⓓ×3枚 Ⓕ×2枚 Ⓖ×2枚
		両面	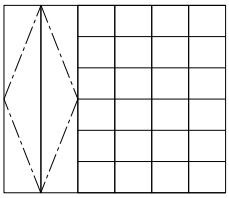	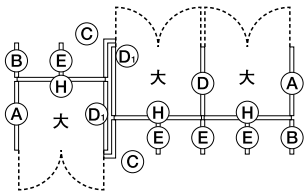	Ⓐ×2枚　Ⓓ1×2枚 Ⓑ×2枚　Ⓔ×4枚 Ⓒ×2枚　Ⓗ×3枚 Ⓓ×1枚
			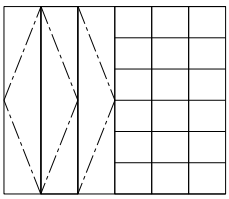	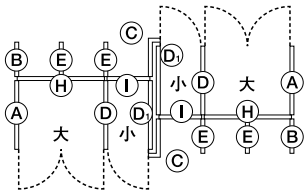	Ⓐ×2枚　Ⓓ1×2枚 Ⓑ×2枚　Ⓔ×4枚 Ⓒ×2枚　Ⓗ×2枚 Ⓓ×2枚　Ⓘ×2枚
	12尺	片面	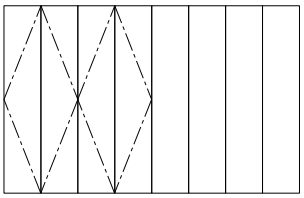	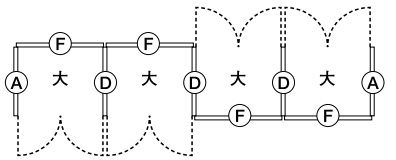	Ⓐ×2枚 Ⓓ×3枚 Ⓕ×4枚
		両面	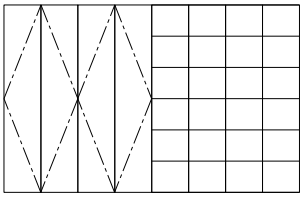	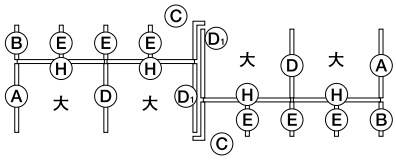	Ⓐ×2枚　Ⓓ1×2枚 Ⓑ×2枚　Ⓔ×6枚 Ⓒ×2枚　Ⓗ×4枚 Ⓓ×2枚
壁面収納プラン	9尺		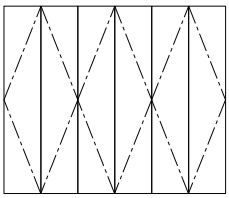	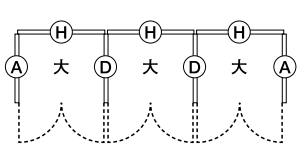	Ⓐ×2枚 Ⓓ×2枚 Ⓗ×3枚 ※背板は両面使い用ですが、片側のみ金具を取り付けます。
	12尺		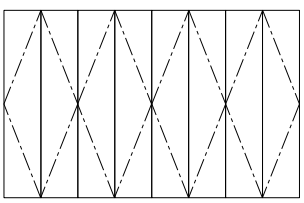	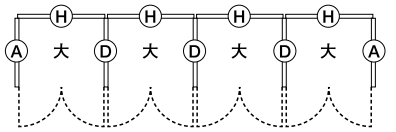	Ⓐ×2枚 Ⓓ×3枚 Ⓗ×4枚 ※背板は両面使い用ですが、片側のみ金具を取り付けます。

間仕切り家具

金物の取り付け

Ⅰ. 側板への金具取り付け

Ⓐ 側板D600

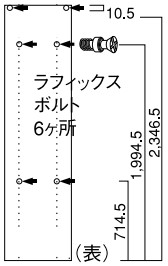

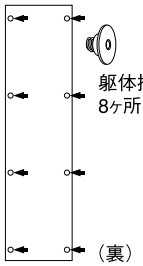

Ⓑ 側板D300

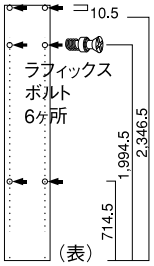

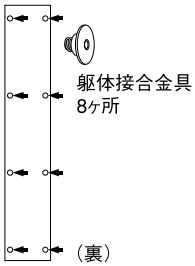

Ⅱ. L型側板への金具取り付け

両面使いの時
のみに使用します。

Ⓒ L型側板

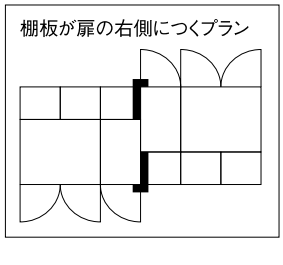

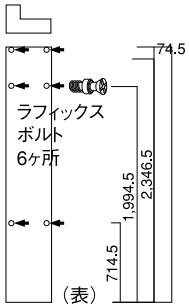

Ⓒ L型側板

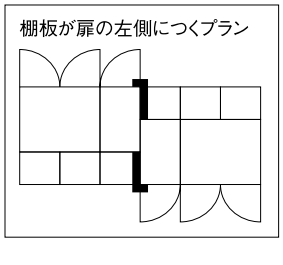

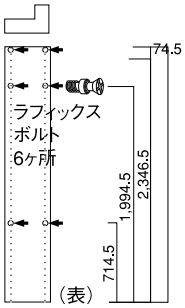

⚠ 注意
※棚板の取り付く位置に注意して、上下を決めてください。

Ⅲ. 仕切り板への金具取り付け

Ⓓ 仕切り板D600

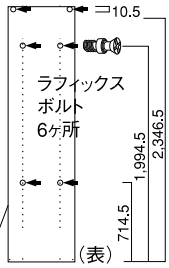

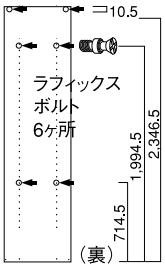

ボルトを
両面に
取り付けて
ください。

Ⓔ 仕切り板D300

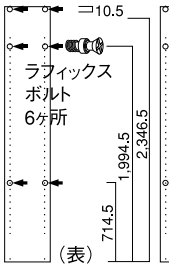

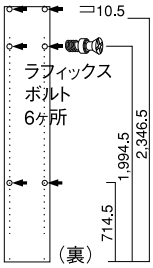

Ⓓ1 仕切り板D600

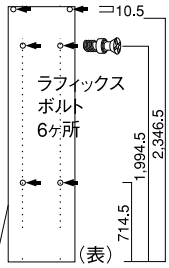



ボルトを
どちらか
片面のみに
取り付けて
ください。

Ⅳ. 背板への金具取り付け

・片面利用の場合
背板留め金具8ヶ所取り付け

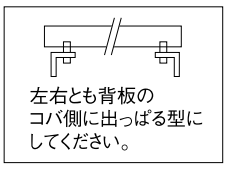

Ⓕ 背板(W835片)

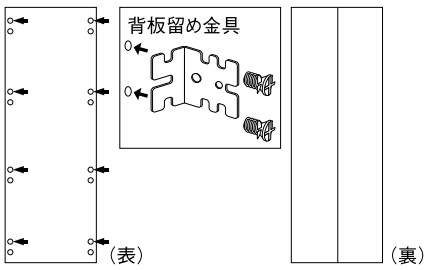

Ⓖ 背板(W416片)

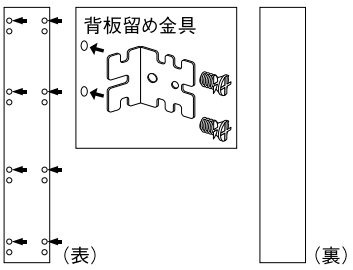

・両面利用の場合
背板留め金具16ヶ所取り付け

Ⓗ 背板(W835両)

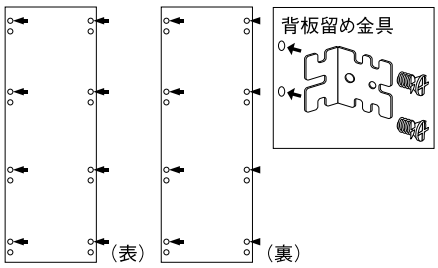

Ⓘ 背板(W416両)

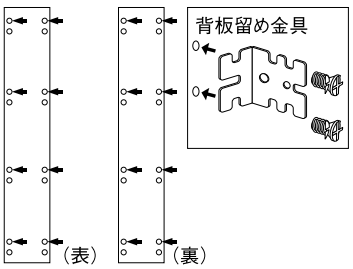

※壁面収納の場合は
片側のみ取り付け
してください

BOXの組み立て

側板、背板の上下を
確認してください。

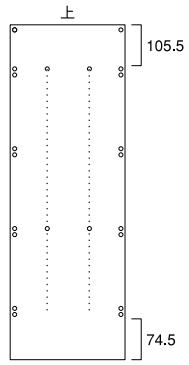

【側板】

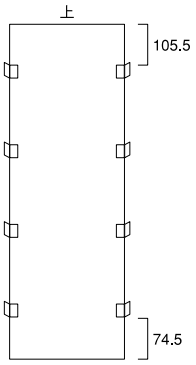

【背板】

1 背板と仕切板の接合

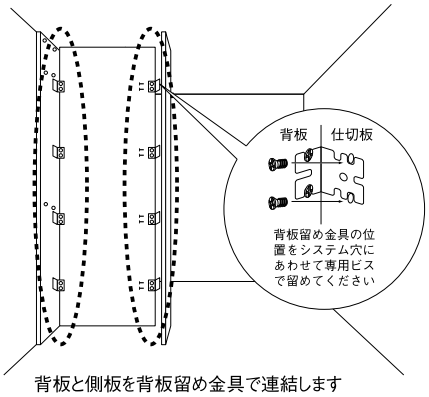

背板と側板を背板留め金具で連結します
（縦に4ヶ所）

2 天板・固定棚の取り付け

天板・固定棚をラフィックスボルトに取り付け、ドライバーで締め付け固定してください。

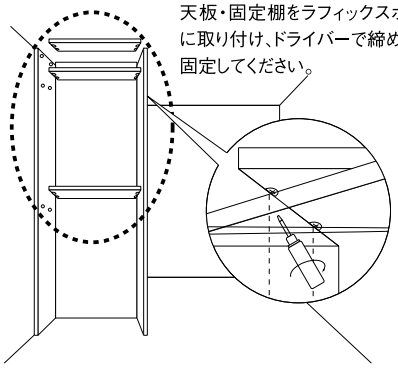

注）電動ドライバーでのビスの締め付けは、
締めすぎる可能性があるのでご遠慮ください

3 1 2 を繰り返しうら面側も、施工します

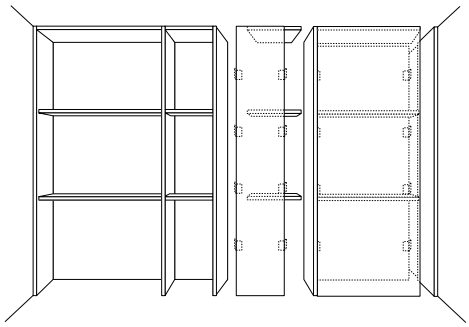

4 取り付け位置に配置します。

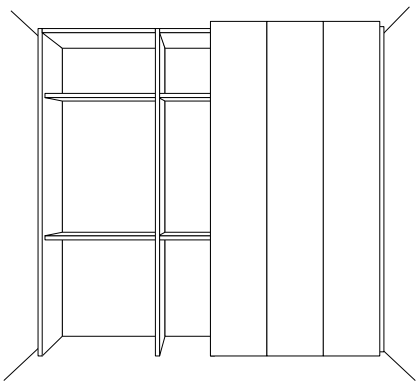

墨だし位置のセンターに設置します

側面 見切材の取り付け

BOXを組みたてた後に、見切材を取り付けます。

1

側面見切材を天井高にあわせてカットしてください
向きを間違えないようにしてください

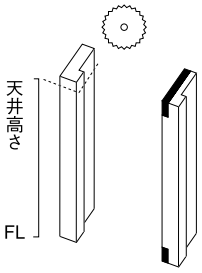

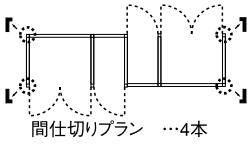

巾木、廻り縁が取り付いている場合、
側面見切材をカット、巾木、または廻り縁をカットしてください。

2

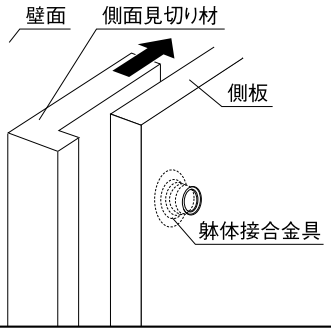

側面見切り材を側板と
壁面の間にさしこみます

3

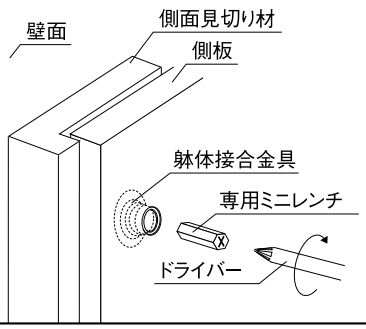

側面についている躯体接合金具を使用して側面見切り材を壁に突っ張り調整します（4ヶ所）
注）側板と側面見切り材の間にすき間があかないように注意してください

4

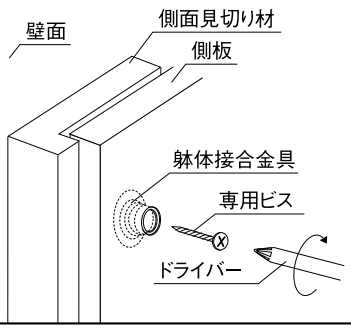

躯体接合金具から、付属のビスにて側面見切り材をビスで固定します

間仕切り家具

L型側板の取り付け

1 間仕切りプラン、両面使いの場合 L型側板を取り付けます。

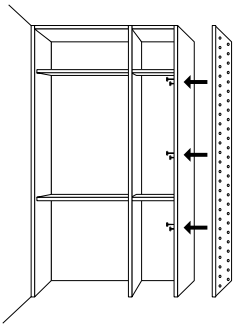

天井高さにあわせL型側板の上部をカットしてください
注）プランによって上下が異なります
※両面使いの場合

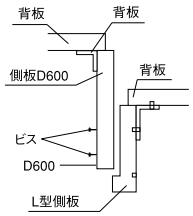

両面使いの場合側板D600にL型側板を取り付けます。
側板D600の内側から、ビスにて取り付けてください
注）側板とL型側板がすかないように注意してください

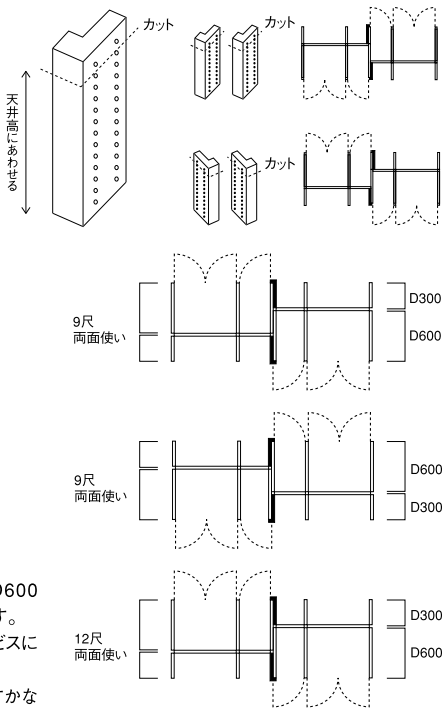

2 L型側板を取り付けた後、側板D300側を施工します。

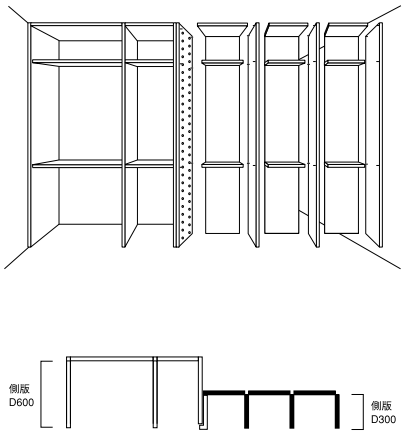

側面見切りの取り付け

1 側面見切り材を天井高に合わせカットして取り付けます

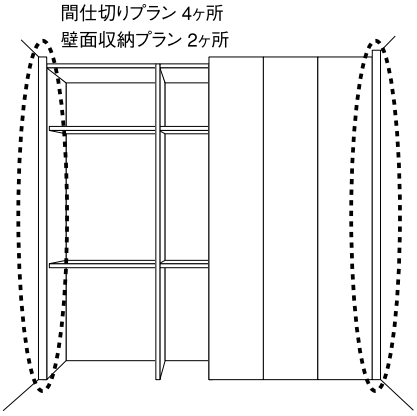

躯体接合金具にて建て付けを調整し、壁面に突っ張り、固定します

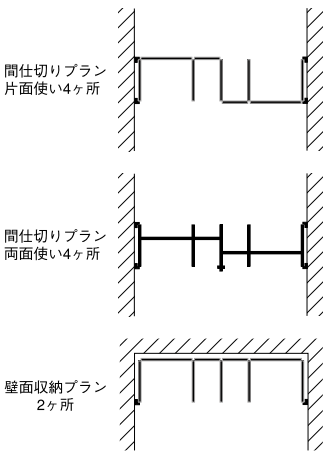

2 カット

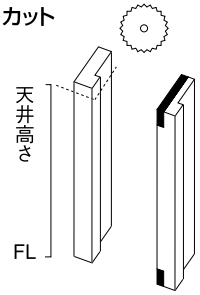

側面見切材を天井高にあわせてカットしてください
向きを間違えないようにしてください

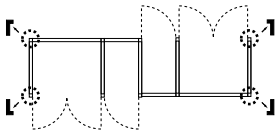

間仕切りプラン　…4本

巾木、廻り縁が取り付いている場合、側面見切材をカット、巾木、または廻り縁をカットしてください。

3 取り付け・調整

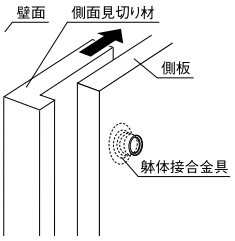

側面見切り材を側板と壁面の間にさしこみます

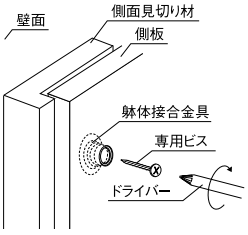

躯体接合金具から、付属のビスにて側面見切り材をビスで固定します

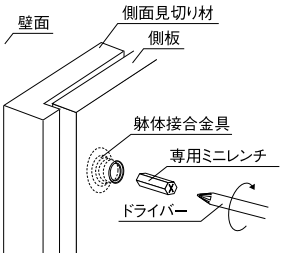

側面についている躯体接合金具を使用して側面見切り材を壁に突っ張り調整します（4ケ所）
注）側板と側面見切り材の間にすき間があかないように注意してください

天井見切り・天井見切り受材の取り付け

1 天井見切り受材の取りつけ

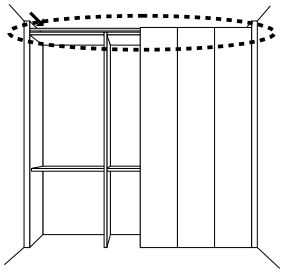

天井見切り下地は躯体接合金具にはめこみます
天板の躯体接合金具で天井見切り下地を天井見切りを止めやすい位置まで持ち上げます

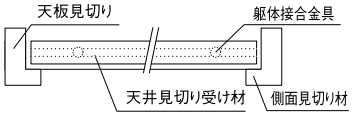

2 カット

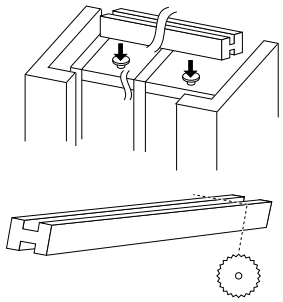

間仕切りプラン　表裏2ヶ所
壁面収納プラン　表1ヶ所

商品の外の寸法に合わせてラフカットしてください
受け材なのでラフで構いません
取り付けにくい場合は
2本に分割してください

3 取り付け

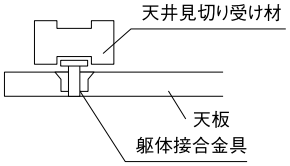

カットした天井見切り受材の溝を天板の躯体接合金具にはめこみます
注）躯体接合金具を数mm出しておくと溝にはめこみやすくなります

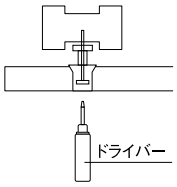

躯体接合金具から、付属のビスにて天井見切り受け材を止めます

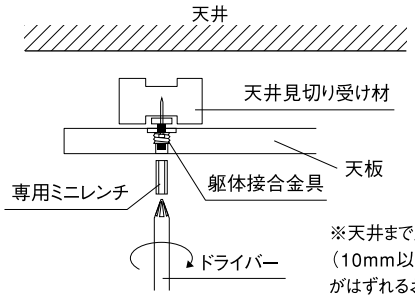

天板の躯体接合金具にて天井見切り受け材を動かし、天井見切りを止めやすい位置に移動します

※天井まで届かなくても施工できます。
（10mm以上廻すと、躯体接合金具がはずれるおそれがあります。）

4 天井見切りを取り付け。

天井見切りをボンドもしくはピンネイルにて取り付けます。

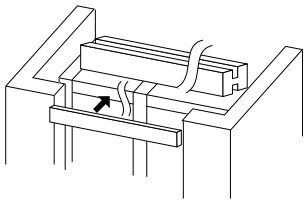

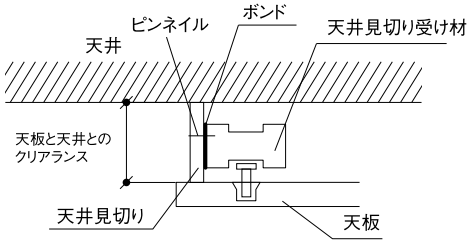

5 カット

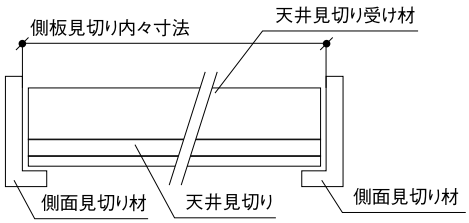

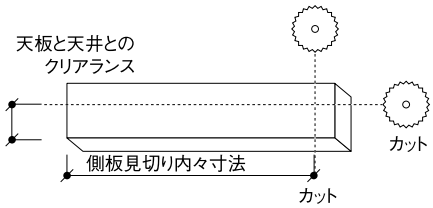

天井見切りの長さを、側板見切り材の内々寸法、高さを天井と天井とのクリアランスの高さにカットします

6 取り付け

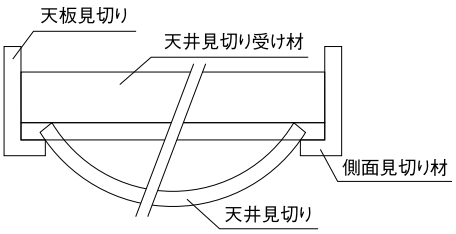

天井見切りを、側板見切り材の内側へしならせて入れます
天井見切りを天井見切り受け材へ、ボンドもしくはピンネイルにて固定します

7 固定

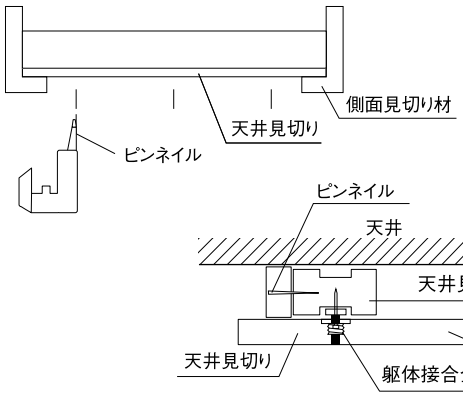

間仕切り家具

扉の取り付け

1 座面を取り付けます

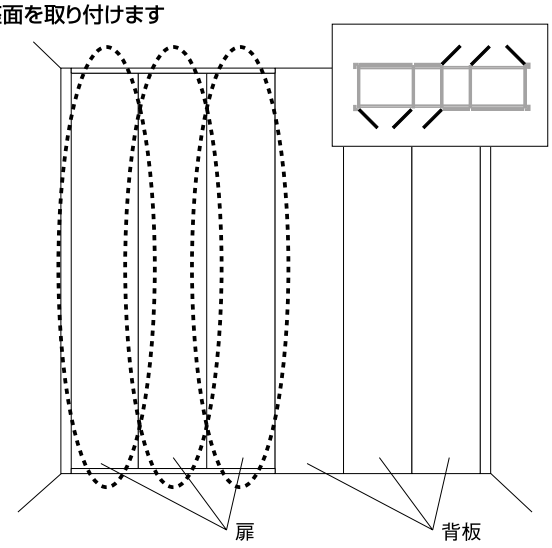

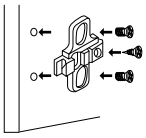

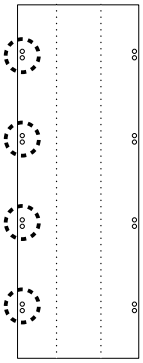

側板、仕切り板のシステム穴を利用し、座面を取り付けます
（扉1枚につき4ヶ所）

2 スライドヒンジを取り付けます

扉1枚につき4ヶ所スライドヒンジを取り付けます

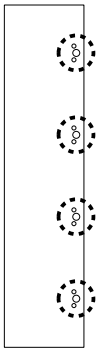

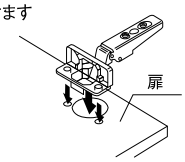

ヒンジを扉の下穴に押し込みます

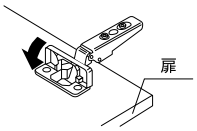

指でヒンジカップについている
レバーを倒します

3 扉を取り付けます

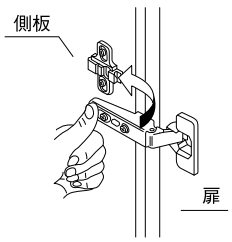

扉をキャビネットに取り付けるには
ヒンジアームの前部を先に合わせ、
座金に軽く指で押すだけです

4 ダンパーを取り付けます

扉1枚に1ヶ所スライドヒンジにダンパーを取り付けます

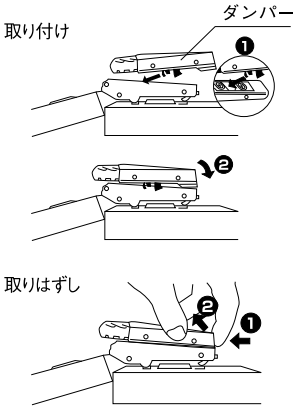

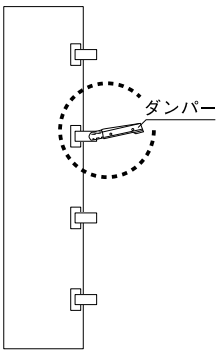

ダンパー取り付け位置
上から2番目のスライドヒンジに取り付けて
ください

扉の調整方法

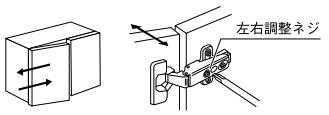

扉の左右調整
左右調整ネジを回して左右調整
をしてください
アジャスト量　扉の内方向4mm

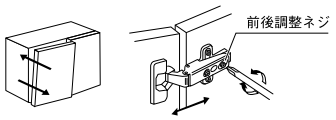

扉の前後調整
前後調整ネジを回して前後調整を
してください。
アジャスト量
扉の前方向2mm
扉の後方向2mm（合計4mm）

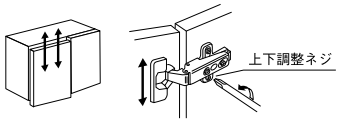

扉の上下調整
上下調整ネジを回して上下調整を
してください。
アジャスト量
扉の上方向2.5mm
扉の下方向2.5mm（合計5mm）

可動棚の取り付け

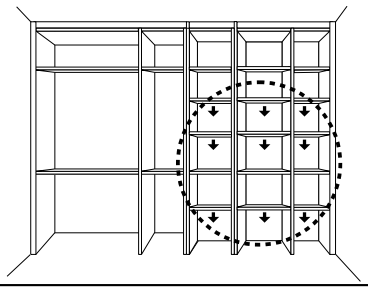

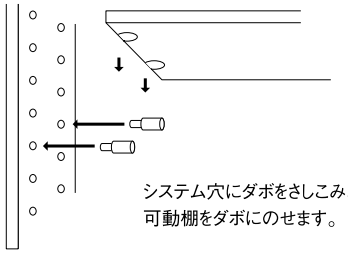

システム穴にダボをさしこみ、
可動棚をダボにのせます。

パイプの取り付け

最後にパイプを取り付けてください。

両面使いの場合

1 座面を取り付けます

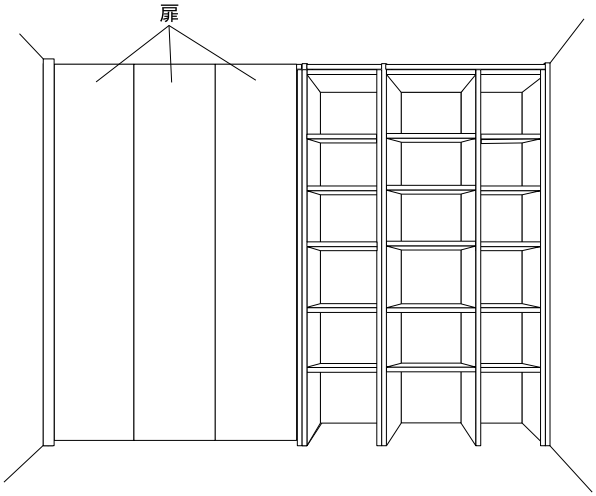

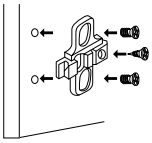

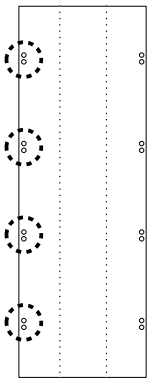

側板、仕切り板のシステム穴を利用し、座面を取り付けます
（扉1枚につき4ヶ所）

2 スライドヒンジを取り付けます

扉1枚につき4ヶ所スライドヒンジを取り付けます

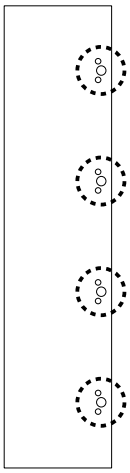

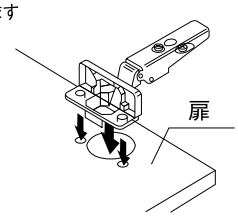

ヒンジを扉の下穴に押し込みます

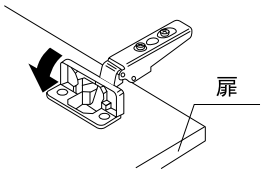

指でヒンジカップについているレバーを倒します

扉を取り付けます

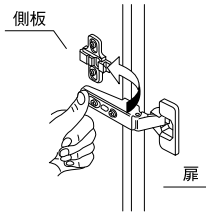

扉をキャビネットに取り付けるにはヒンジアームの前部を先に合わせ、座金に軽く指で押すだけです

3 ダンパーを取り付けます

扉1枚に1ヶ所スライドヒンジにダンパーを取り付けます

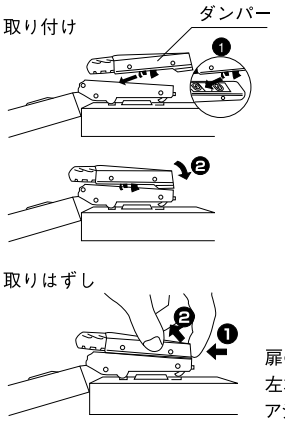

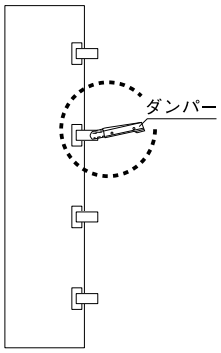

扉の左右調整
左右調整ネジを回して左右調整をしてください
アジャスト量　扉の内方向4mm

扉の調整方法

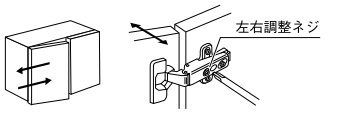

扉の左右位置を調整
左右調整ネジを回して左右調整をしてください
【アジャスト量:扉の内方向4mm】

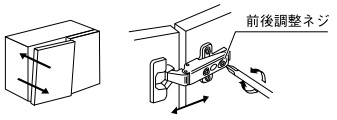

扉の前後位置を調整
前後調整ネジを回して前後調整をしてください
【アジャスト量:
扉の前方向2mm、
扉の後方向2mm（合計4mm）】

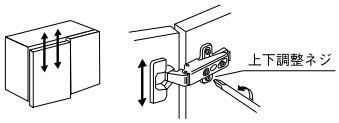

扉の上下位置を調整
上下調整ネジを回して上下調整をしてください
【アジャスト量:
扉の上方向2.5mm、
扉の下方向2.5mm（合計5mm）】

施工終了後

●養生の方法

施工後は木屑や砂・ゴミをきれいに取り除いて、ダンボールやベニヤまたは養生カバー等で隙間無く養生してください。市販のガムテープ等は粘着力が強く、化粧単板および塗膜のハガレの原因になりますので、別売りの養生テープ（ZY0211）をご使用ください。

●お手入れのしかた

当製品が汚れている場合は、水で薄めた中性洗剤を含ませた柔らかい布を堅く搾ってふき取り、乾いた布で仕上げてください。ベンジン・アルコール・シンナーなどの溶剤を使用すると変色・変質しますので、絶対に使用しないでください。

●使用説明書の手渡し

同梱の「使用説明書」を使用される方にお渡しください。使用される方が不在の際は、施主様に依頼するか製品に貼り付ける等により必ず使用される方に届けられるようご配慮願います。

間仕切り壁収納

商品掲載ページ ▶P.118

プラン図

間仕切り壁システム　仕切りタイプ壁

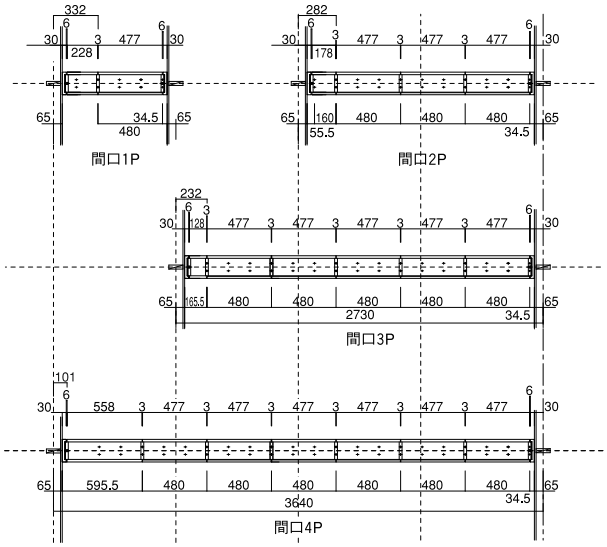

間仕切り壁システム　躯体図面　開口タイプ1　DW680

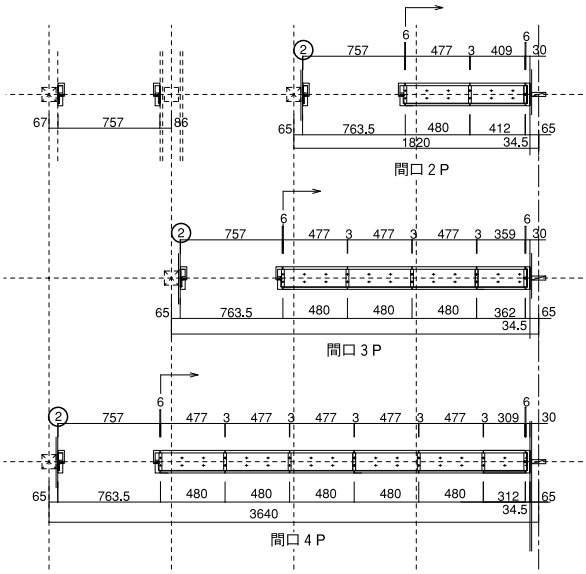

配線ユニット併設プラン
間仕切り壁システム　躯体図面　開口タイプ3　DW680

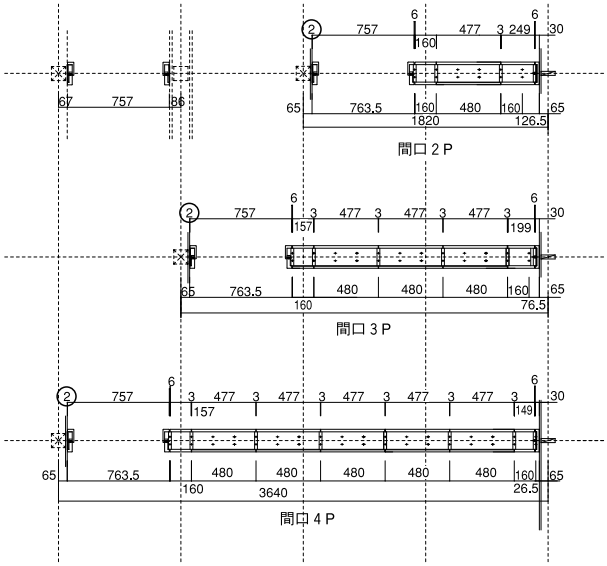

配線ユニット併設プラン
間仕切り壁システム　躯体図面　開口タイプ7-1　DW703

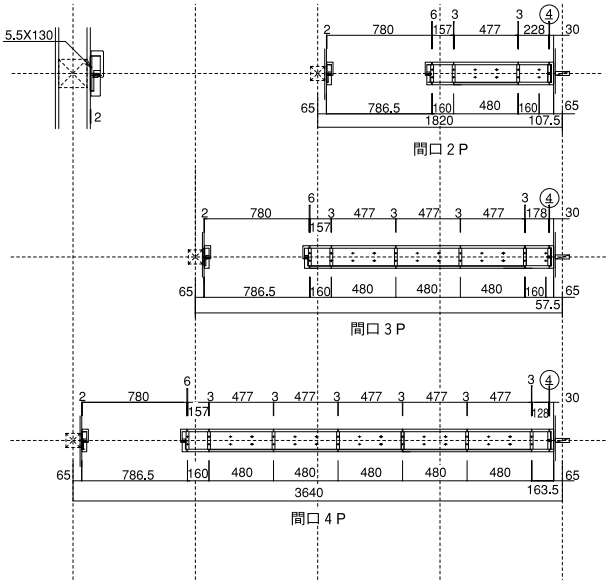

プラン図

間仕切り壁モデル6尺　ドア付き

平面図　※　柱角…105㎜　ＰＢ…12.5㎜

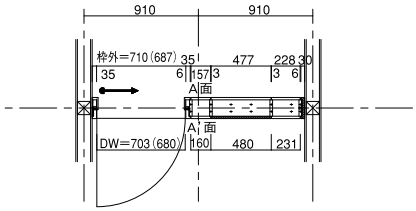

A面立面図

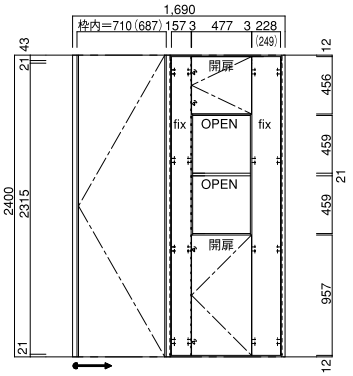

A面断面図

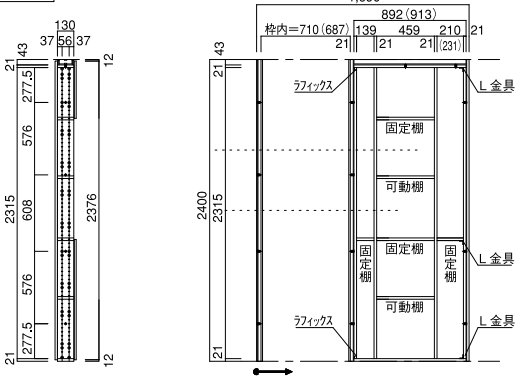

A'面立面図

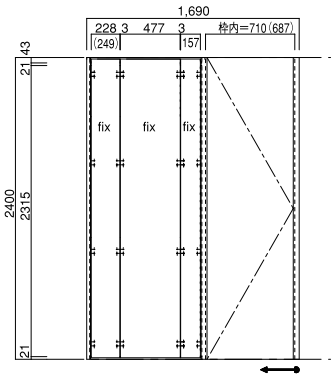

間仕切り壁モデル　6尺タイプ

平面図　※　柱角…105㎜　ＰＢ…12.5㎜

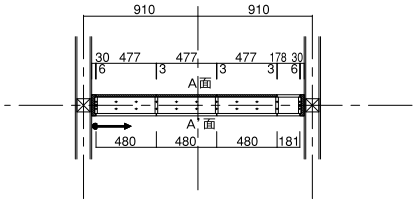

A面立面図

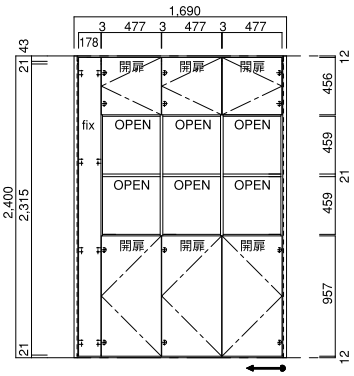

A面断面図

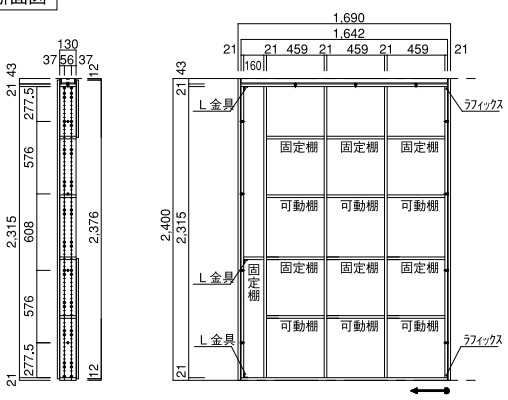

A'面立面図

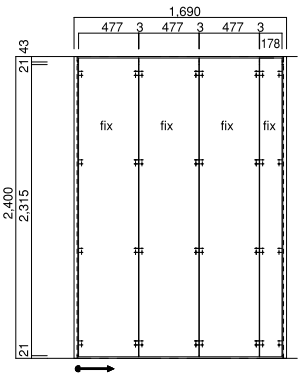

間仕切り壁収納

プラン図

間仕切り壁モデル9尺　ドア付き

平面図　※　柱角…105㎜　ＰＢ…12.5㎜

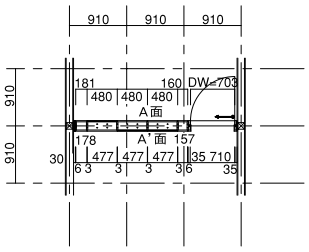

A面断面図

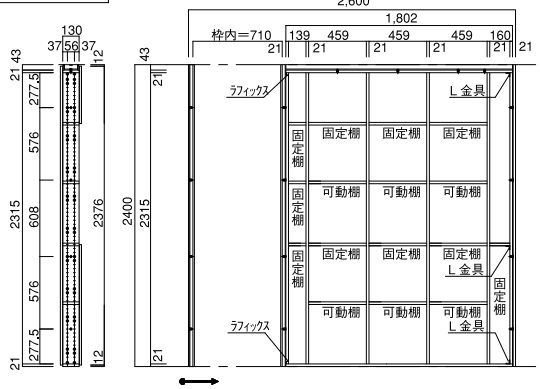

A面立面図

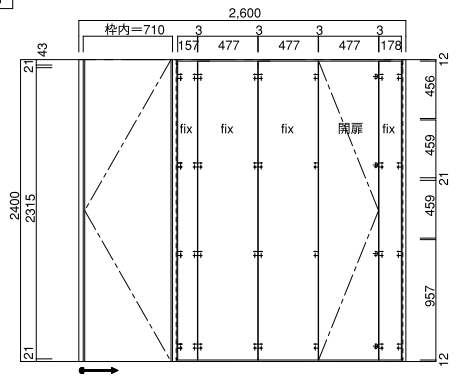

A'面立面図

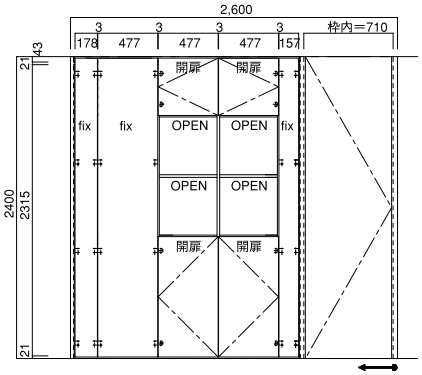

間仕切り壁モデル　9尺タイプ

平面図　※　柱角…105㎜　ＰＢ…12.5㎜

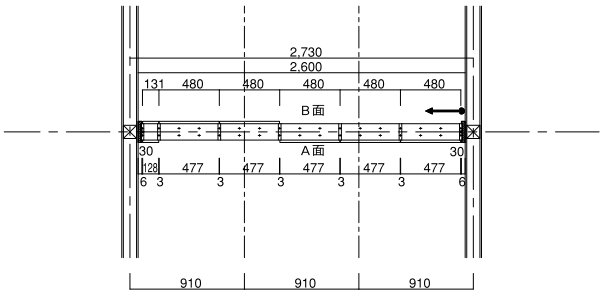

B面立面図

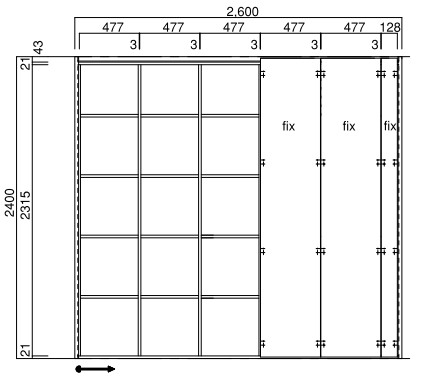

A面断面図

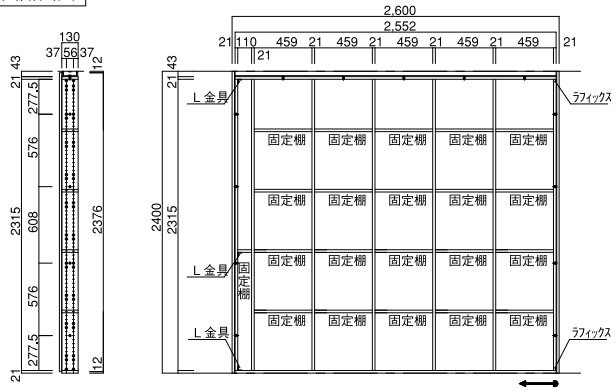

A面立面図

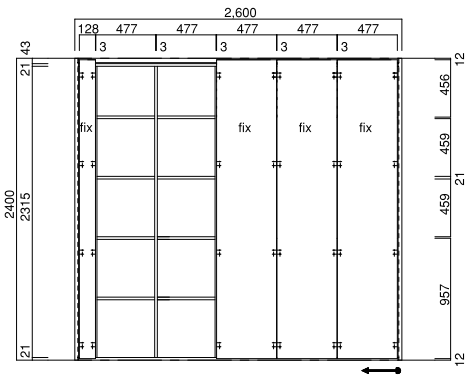

プラン図

間仕切り壁モデル12尺　ドア付き

平面図　※　柱角…105㎜　ＰＢ…12.5㎜

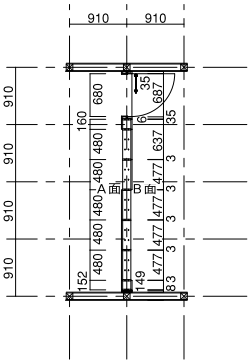

A面断面図

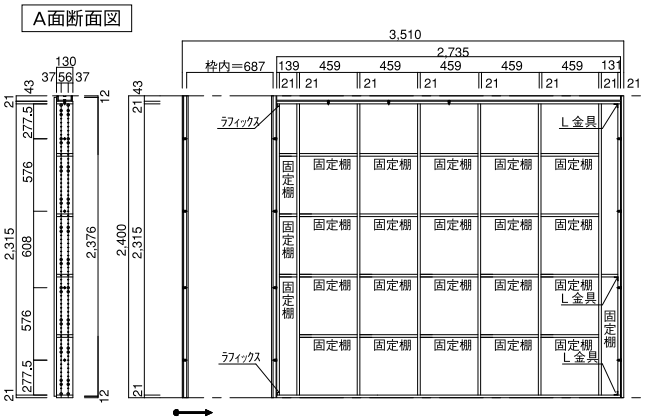

A面立面図

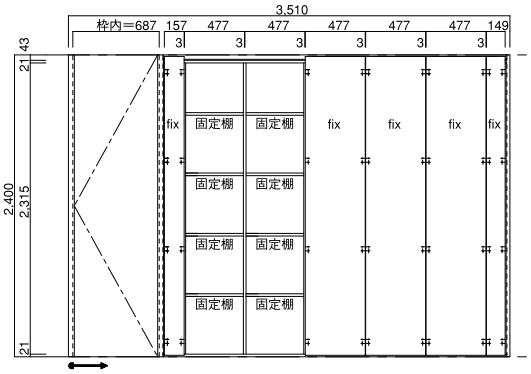

B面立面図

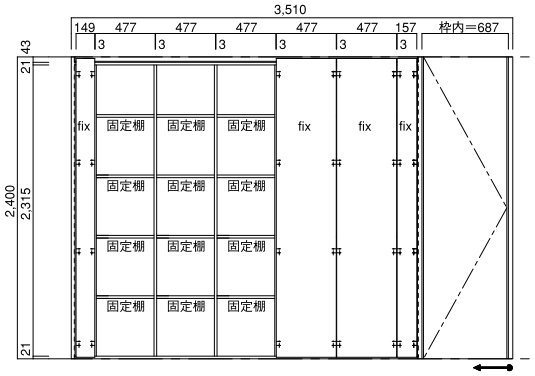

間仕切り壁モデル　12尺タイプ

平面図　※　柱角…105㎜　ＰＢ…12.5㎜

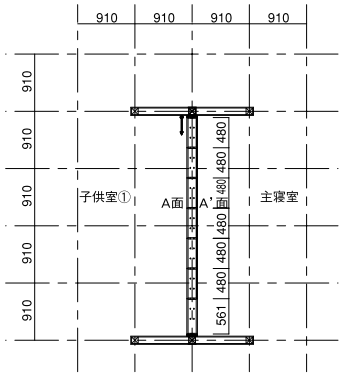

A面断面図

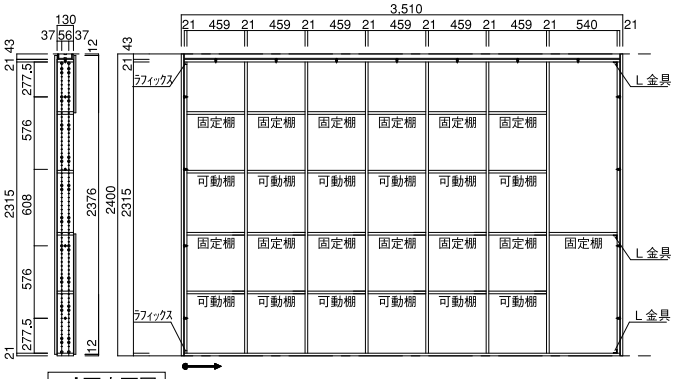

A面立面図

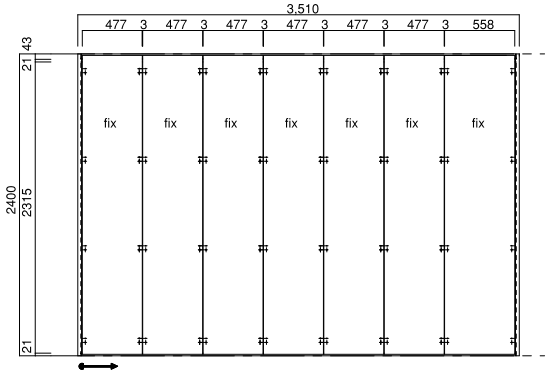

A'面立面図

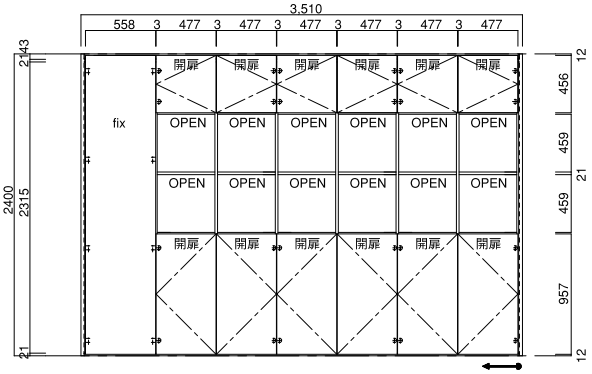

間仕切り壁収納

部材図

天板



地板



側板

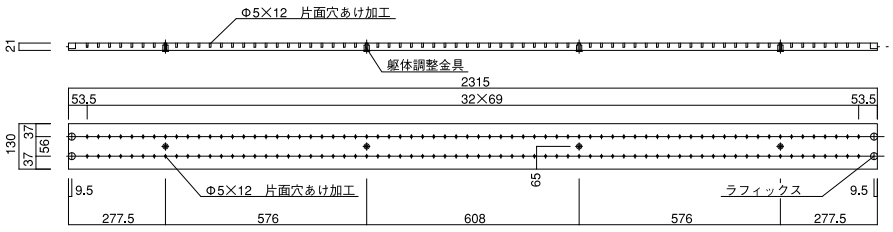

固定棚

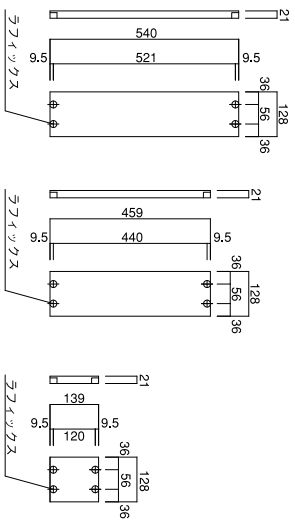

仕切板

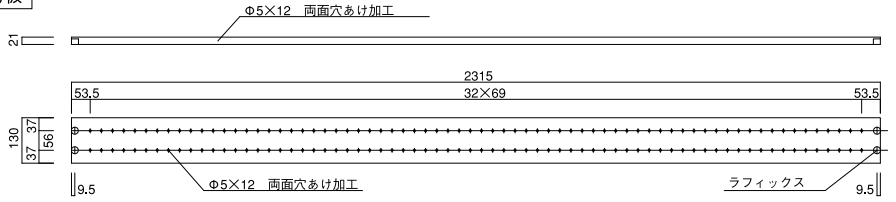

部材図

化粧ドア枠パッキン（加工無し）



可動棚

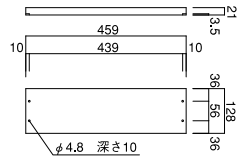

天井幕板



天井下横ランナー

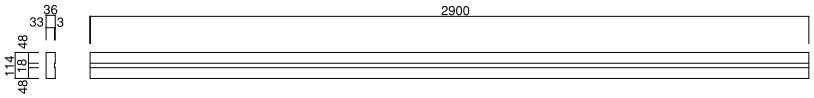

側板見切り材



側板見切り材コーナー用



ドア枠
竪枠セット（左吊り）

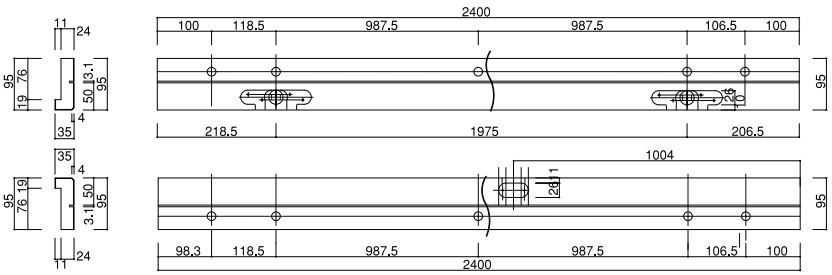

ドア枠
竪枠セット（右吊り）

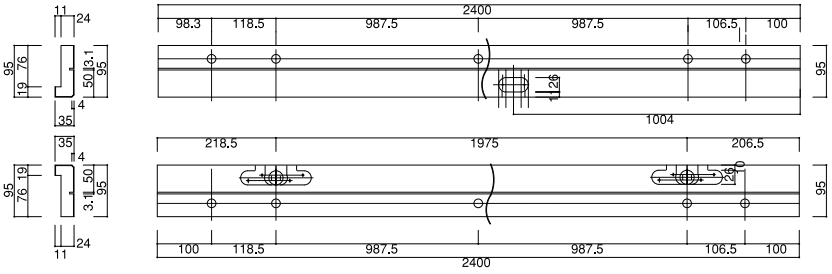

ドア枠
ケーシング

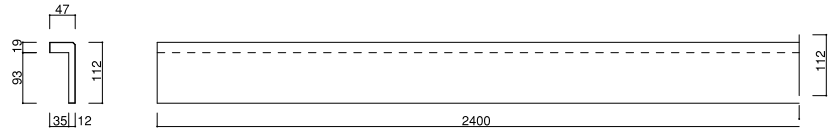

ドア枠　後付上枠

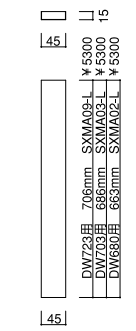

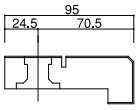

間仕切り壁収納

部材図

開扉　左吊正面　裏面

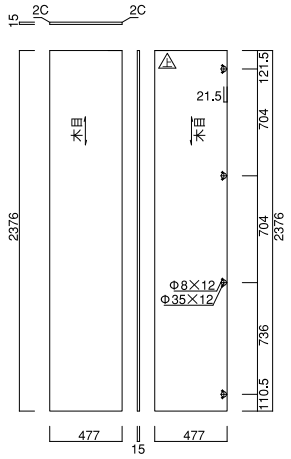

開扉　右吊正面　裏面

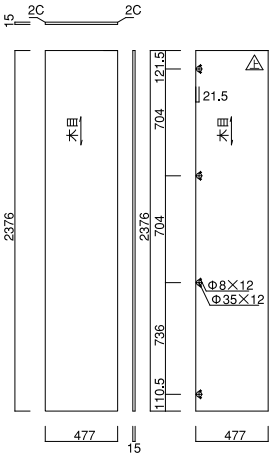

開扉溝付　左吊　裏面
正面

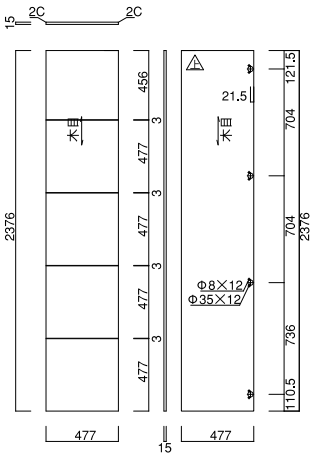

開扉溝付　右吊　裏面
正面

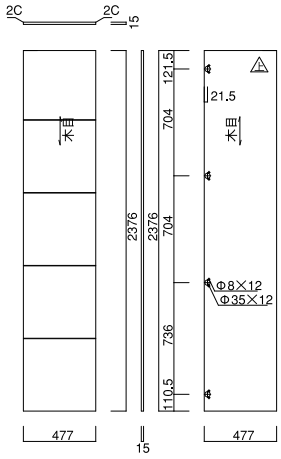

開扉最上段用　裏面
左吊正面

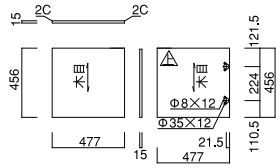

開扉最上段用　裏面
右吊正面

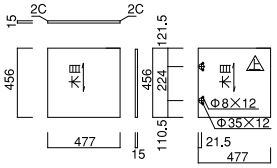

開扉　正面　裏面
左右兼用

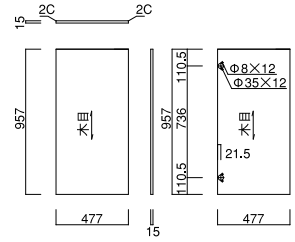

開扉溝付　正面　裏面
左右兼用

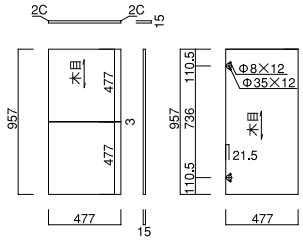

開扉　正面　裏面
左右兼用

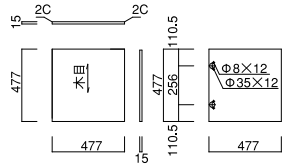

■ヒンジ下穴加工拡大図　S=1/2

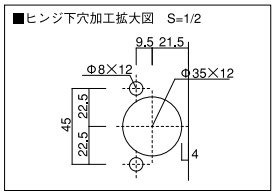

fix扉　最上段用

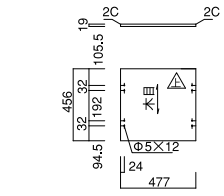

fix扉

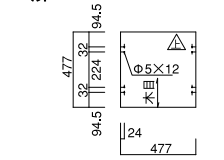

fix扉

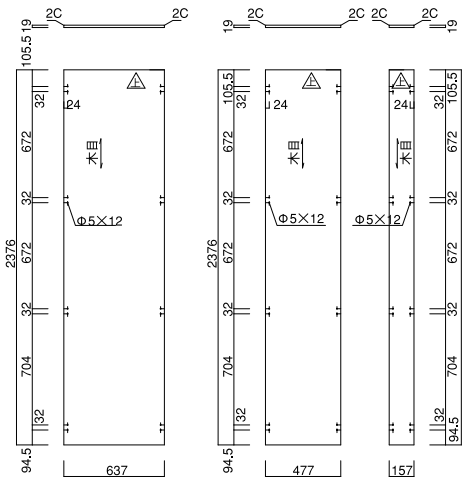

fix扉

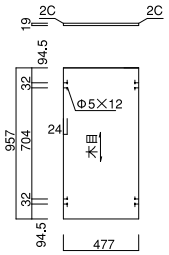

fix扉

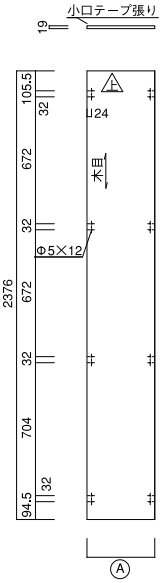

■fix扉　間口

Ⓐ
92
107
128
142
149
178
192
199
207
228
242
249
257
278
309
328
338
359
378
409
428
438
448
466
558

施工手順

1 側板見切り材・天井下横ランナーの取り付け

①側板見切り材を壁の下地に同梱のビスで取付けます。

②天井下横ランナーを側板見切り材の内々にカットし天井の下地に同梱のビスで取り付けます。

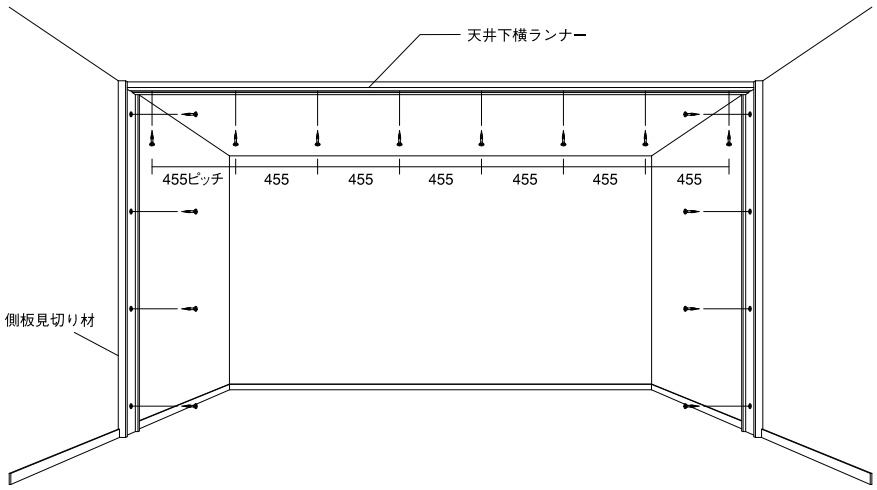

2 地板・側板の取り付け

③側板見切り材の内側に地板を仮置きします。

④片方の側板をラフィックス金具を使用し地板と固定します。

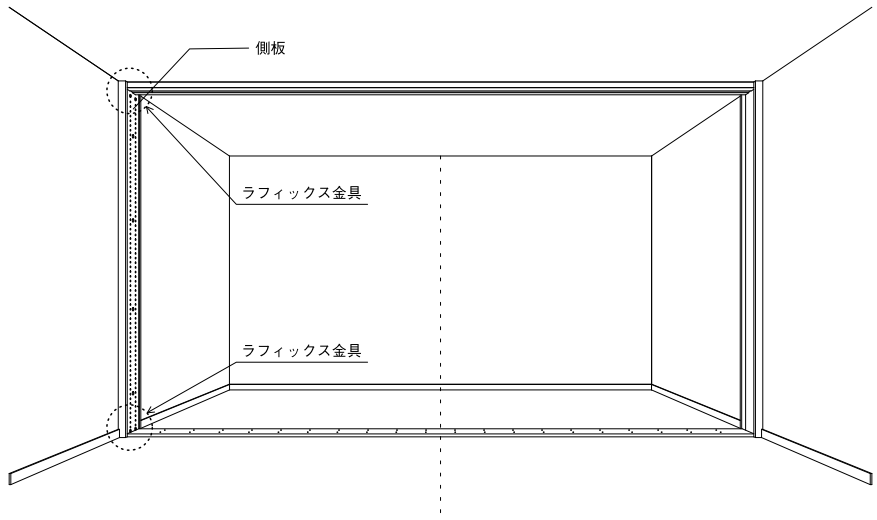

3 天板の取り付け

⑤側板の上部に天板を差込み、取り付けていないもう一枚の側板の上に乗せ、ラフィックス金具もしくはL型金具にて取り付けます。

Point システム穴の位置に側板が来ない場合L金具で固定となります。

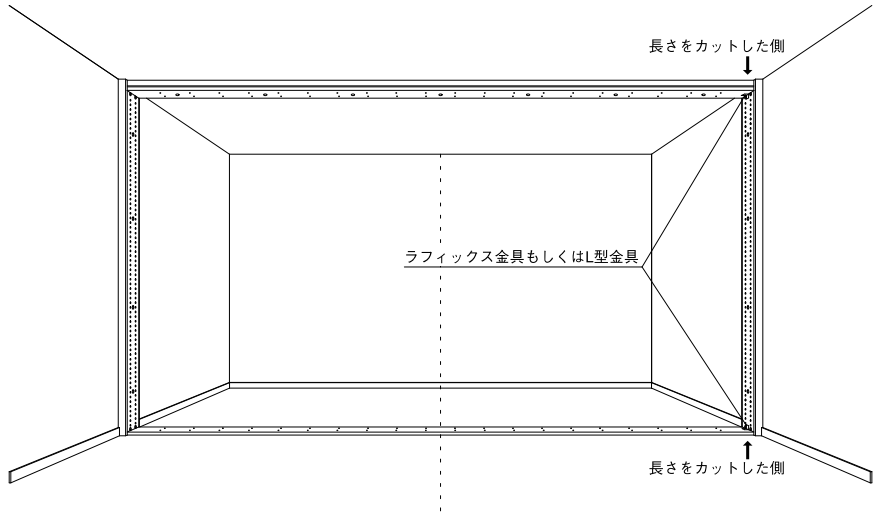

間仕切り壁収納

施工手順

4 仕切板の取り付け　側板・天板・地板の固定

⑥天板と地板に仕切板を取り付ける位置へラフィックス金具を取り付けます。

⑦仕切板をスライドさせ、ラフィックス金具とラフィックス本体を接合させます。

⑧ラフィックス金具をプラスドライバーで締め付け固定します。

⑨水平・垂直を確認し側板・天板を躯体接合金具で固定します。

Point
取付後の見付15㎜が基準寸法です。
躯体接合金具で調節して下さい。

⑩地板を同梱の化粧キャップ付きビスにて固定します。

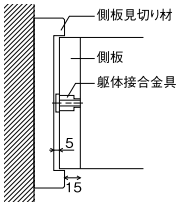

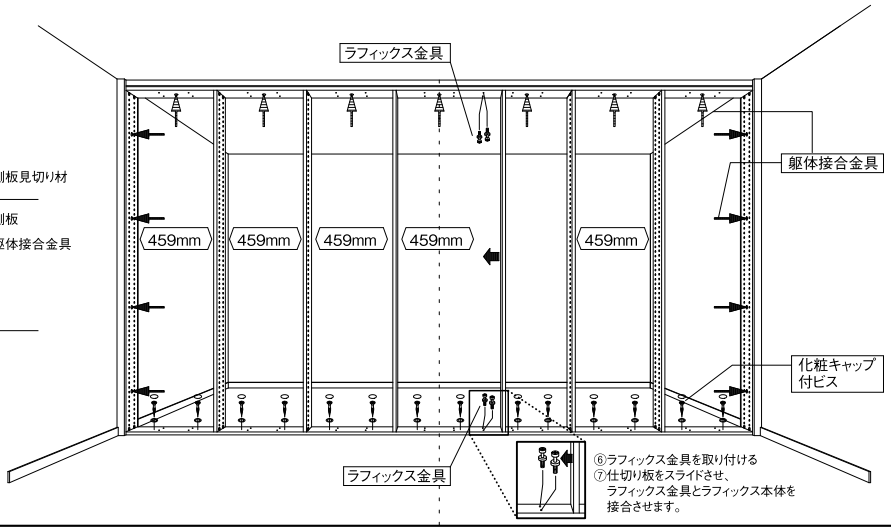

5 天井幕板・固定棚の取り付け

⑪天井幕板を前後に取り付けます。

⑫仕切板に固定棚を取り付ける位置へラフィックスボルトを取り付けます。

⑬固定棚を取り付け、ラフィックス金具をプラスドライバーで締め付け固定します。

⑭横一列になるように下から949.5㎜の高さには必ず固定棚を入れてください。

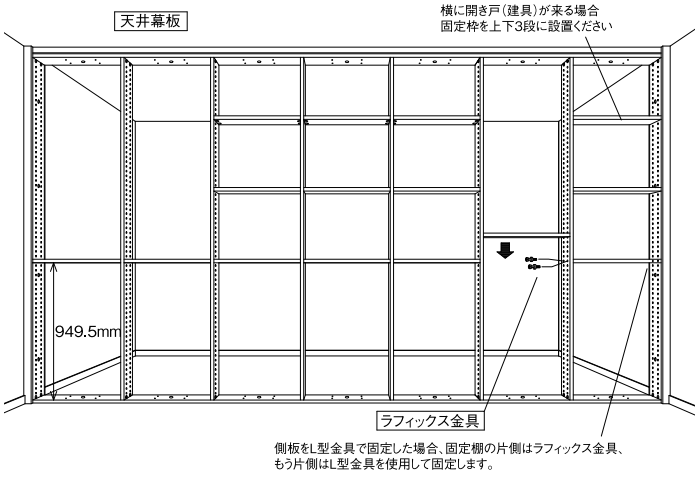

金具・ラフィックスボルトの取り付け位置

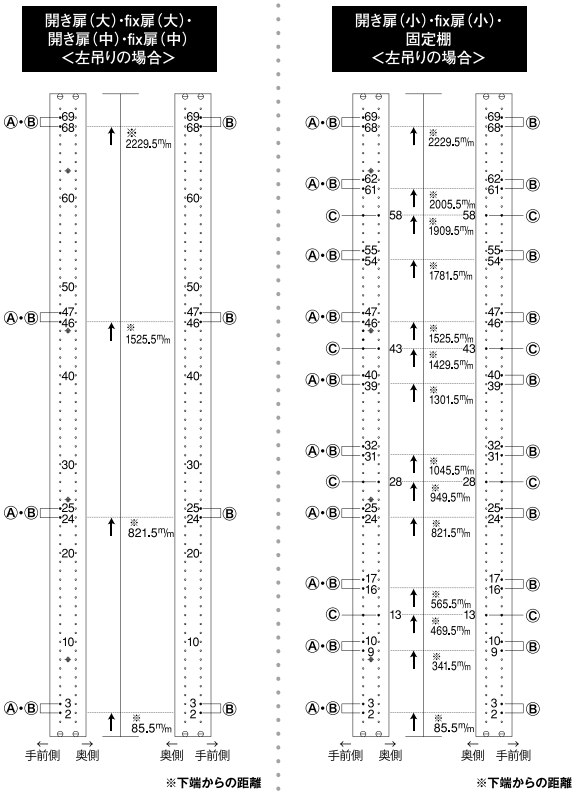

Ⓐ 開き扉用座金取り付け位置

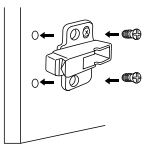

Ⓑ fix扉用背板・fix扉固定金具取り付け位置

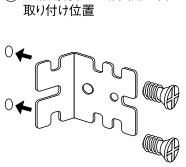

Ⓒ 固定棚用ラフィックスボルト取り付け位置



⚠ 注意　扉が右吊りの場合は、上記の指示穴を左右逆にして取り付けてください。

施工手順

6 開扉・fix扉の取り付け

⑮開扉・fix扉を取り付ける位置へ、開扉=座金、fix扉=背板固定金具又はケクを取り付けます。(図①～②)
開扉本体にはスライドヒンジを取り付けます。(図③)
表裏の両面ともfix扉になる際、片方を背板固定金具を使用し固定した後、もう片方をケクを使用してfix扉をはめ込んでください。(図④)

⑯開扉にはマグネットプッシュキャッチ用受け座を扉裏面に取り付けます。(図5)
マグネットプッシュキャッチ本体を先に取り付けた受け座の位置に合わせて側板・仕切板に取り付けてください。(図⑥)

⑰扉を取り付け、各部の隙間などを調整して完成です。(図⑦)

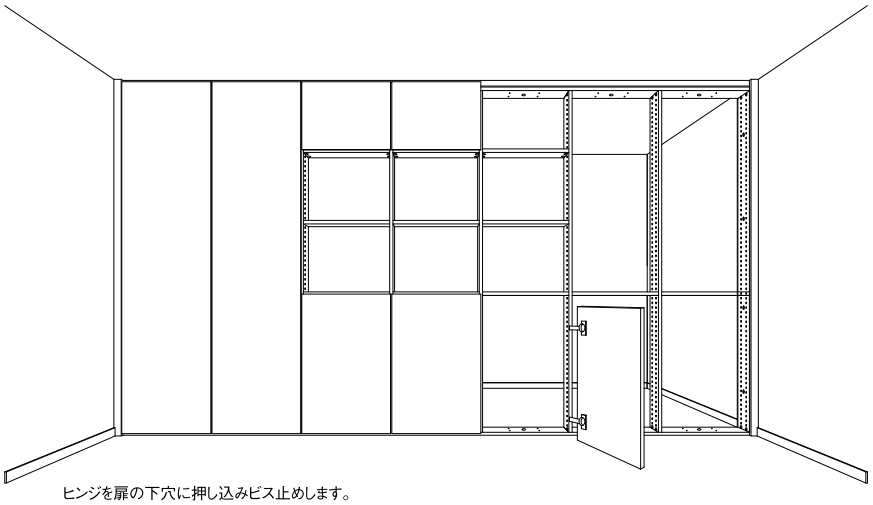

ヒンジを扉の下穴に押し込みビス止めします。

図①

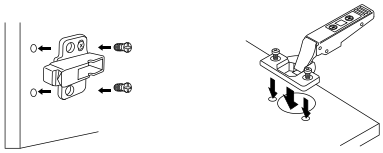

側板・仕切板に座金を取り付けます。
取り付けはシステム穴を利用します。

ヒンジを扉の下穴に
押し込みビス止めします。

図②

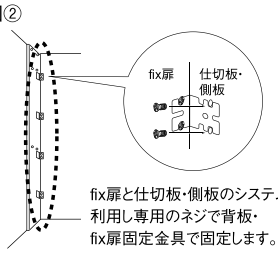

fix扉と仕切板・側板のシステム穴を
利用し専用のネジで背板・
fix扉固定金具で固定します。

図③

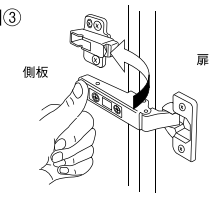

扉を取り付けるにはヒンジアームの前部を
先に合わせ座金に軽く指で押すだけです。

図④

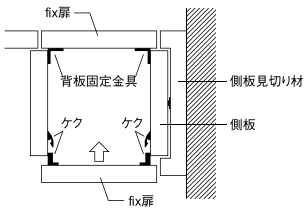

図⑤

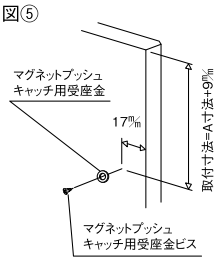

図⑥

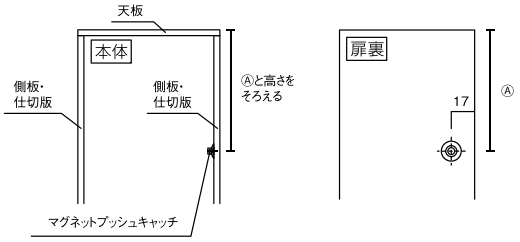

側板に取り付ける場合

側板にマグネットプッシュキャッチ用ベースを取り付けます。
取り付けはエラボのシステム穴を利用します。
マグネットプッシュキャッチ用ベースを取り付けた後に、
マグネットプッシュキャッチ本体を差し込みます。

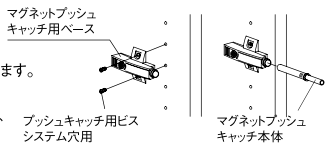

図⑦

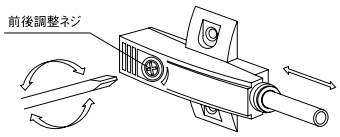

マグネットプッシュキャッチを取り付けた後に扉を押しても開かない場合などは
前後調整ネジを回して前後調整してください。

扉の左右位置を調整

◆左右調整ネジを回して
左右調整をしてください。
【アジャスト量:扉の内方向4㎜】

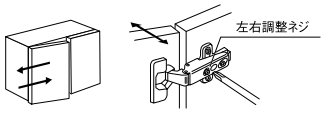

扉の前後位置を調整

◆前後調整ネジを回して
前後調整をしてください。
【アジャスト量:扉の前方向2㎜
扉の後方向2㎜(合計4㎜)】

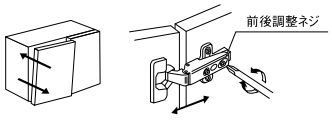

扉の上下位置を調整

◆上下調整ネジをゆるめて
上下調整をしてください。
【アジャスト量:扉の上方向2.5㎜
扉の下方向2.5㎜(合計5㎜)】

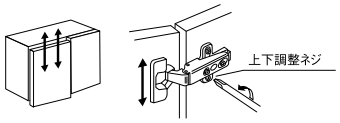

JAS認定・大臣認定など

JAS認定・大臣認定

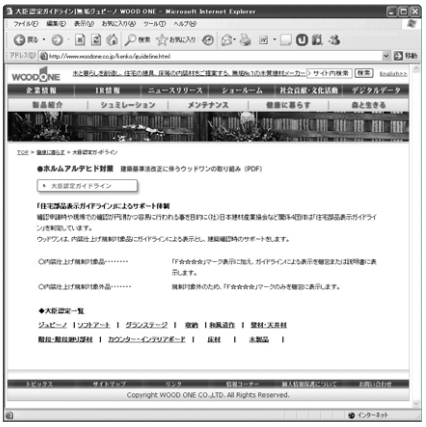

国土交通大臣認定番号などの詳細な情報については下記のホームページをご覧ください。

ウッドワン ホームページ
http://www.woodone.co.jp/

ウッドワンのF☆☆☆☆について

建築基準法では、内装仕上げ制限の対象となる部分は、面的な部分とされ、柱などの軸材、廻り縁、窓台、巾木、手すり、建具枠、胴縁、部分的な塗料や接着剤は評価の対象とはなりません。しかしながら、これらの建材も線的な部分の面積が設置部分の見付面積の1/10を超える場合は評価の対象となります。(規制対象外の建材も使用される面積によっては規制対象となります。)そこで **ウッドワン** は建材をどのようにご使用されても「規制対象外」となるようすべての建材に F☆☆☆☆ を表示しております。

JASによる複合フローリング種別

複合1種フローリング

合板のみを基材とした複合フローリングをいう。ここでいう合板のみとは、ベニヤコアー合板を基材としたものという意味である。
なお、ランバーコアー合板を基材としたものは、複合2種フローリングとして取り扱う。
ただし、直貼用製品の裏面に接着された防湿シート(不陸緩和材)等は、単なる接着施工のための副資材と考えられることから、積層接着とはみないこととする。

複合2種フローリング

集成材又は単板積層材のみを基材とした複合フローリングをいう。ここでいう集成材又は単板積層材のみとは、集成材を基材としたもの、単板積層材を基材としたものという意味で、基材に集成材と単板積層材を特定したことである。ただし基材の構成として木質系(ボード類をのぞく)を積層したものは、複合2種フローリングに含まれる。なお、直貼用製品の裏面に接着された防湿シート(不陸緩和剤)等は、単なる接着施工のための副資材と考えられることから、積層接着とはみないこととする。

複合3種フローリング

複合1種及び2種フローリング以外の複合フローリングをいう。したがって、①ボード類を基材としたもの、②木質系と木質系以外の材料を複合した基材のもの、③木質系以外の材料を基材としたもの(ただし、表面の木質材の厚さは、1.2㎜以上とする。)である。

財) 日本合板検査会「フローリングの農林規格の解説」より

公共住宅建設工事共通仕様書による種別(A種、B種、C種、D種)

天然木化粧複合フローリングA種(積層フローリング)

(1)「フローリングの日本農林規格」による複合2種フローリング(天然木化粧)で、表面及び裏面は同一樹種とし、単板の厚さ2.0mm以上、内部は材厚2.2mm内外の積層単板5層で計7層とし、仕上がり板厚は15mmとする。
(2) 板そば、木口とも本実加工及び面取りとする。
(3) 表面は、工場においてサンダーがけをする。表面塗装は、17.8.1表の1液形ポリウレタンワニスの3回塗り仕上げとする。なお、着色する場合は顔料ステインで行う。
(4) 標準寸法は幅90mm又は150mm、長さ900mmとする。

天然木化粧複合フローリングB種(ベニヤフローリングB種)

(1)「フローリングの日本農林規格」による複合1種フローリング(天然木化粧)で表面及び裏面は同一樹種とし、単板厚さ1.2mm以上、内部はラワン(又は広葉樹。)台板合板3層以上、計5層以上とし、仕上がり板厚は12mmとする。
(2) 台板合板は、「合板の日本農林規格」の「普通合板の規格」による1類2等以上とする。
(3) 板そば、木口とも本実加工及び面取りとする。
(4) 表面は、工場においてサンダーがけ及び塗装を行う。塗装は、17.8.1表の1液形ポリウレタンワニスの3回塗り仕上げとする。なお、着色する場合は顔料ステインで行う。
(5) 標準寸法は、幅150mm、長さ909mm又は1,818mmとする。

天然木化粧複合フローリングC種(ベニヤフローリングC種)

(1)「フローリングの日本農林規格」による複合1種フローリング(天然木化粧)で、表面及び裏面は同一樹種とし、単板の厚さ1.0mm以上、内部はラワン(又は広葉樹。)台板合板とし、3層以上、計5層以上とし、仕上がり板厚は12mmとする。
(2) 台板合板は、「合板の日本農林規格」の「普通合板の規格」による1類2等以上とする。
(3) 板そば、木口とも本実加工及び面取りとする。
(4) 表面は、V溝加工とし間隔は101mm(等間隔)を標準とする。
(5) 表面は、工場においてサンダーがけ及び塗装を行う。塗装は、17.8.1表の1液形ポリウレタンワニスの3回塗り仕上げとする。なお、着色する場合は顔料ステインで行う。
(6) 標準寸法は、幅303mm、長さ1,818mmとする。ただし、発泡プラスチック系洋室床下パネル(桟付)の場合は、長さ1,800mmとする。

天然木化粧複合フローリングD種(ベニヤフローリングD種)

(1)「フローリングの日本農林規格」の複合1種フローリング(天然木化粧)で、表面は単板厚さ0.25mm以上1.0mm未満、内部はラワン(又は広葉樹。)台板合板5層以上の計6層以上とし、仕上がり板厚は12mmとする。
(2) 台板合板は、「合板の日本農林規格」の「普通合板の規格」による1類2等以上とする。
(3) 板そば、木口とも本実加工及び面取りとする。
(4) 表面は、V溝加工とし間隔は101mm(等間隔)を標準とする。
(5) 表面は、工場においてサンダーがけ及び塗装を行う。塗装は、17.8.1表の1液形ポリウレタンワニスの3回塗り仕上げとする。なお、着色する場合は顔料ステインで行う。
(6) 標準寸法は、幅303mm、長さ1,818mmとする。

「公共住宅建設工事共通仕様書(監修国土交通省)」より

天然木だから起きること

隙間や床鳴り

音の程度にもよりますがフローリングの継ぎ目部分がすれて音が発生していることが考えられます。これは、**木の性質としての調湿機能が働き、伸び縮みを生じることによって発生するもので、やむ得ない現象です。**商品の性能、使用上特に問題はありません。その他、水をこぼして長時間放置した場合や、水気の多い手入れをされた場合などでも起こりますので正しいお手入れ方法をお勧めします。



色のばらつき、日焼けについて

フローリングの表面には、天然木の単板が張ってあります。天然の木は人と同様、生き物であり、同じ樹種でも1本1本個性があります。色調についてもばらつくのが、普通であり、色を合わせる努力をして製造していますが。それでも色のばらつきはある程度生じて、同じにはなりません。また、お使いいただいている間に日光や紫外線などによって徐々に色が変わることがありますが、これも天然木特有の性質です。



抗菌塗装・裏面防虫処理について

抗菌塗装とは？

超微粒子抗菌剤を塗料にまぜて、製品表面にくまなく塗布することにより、菌の増殖を抑制し製品を清潔に保つ加工をいいます。

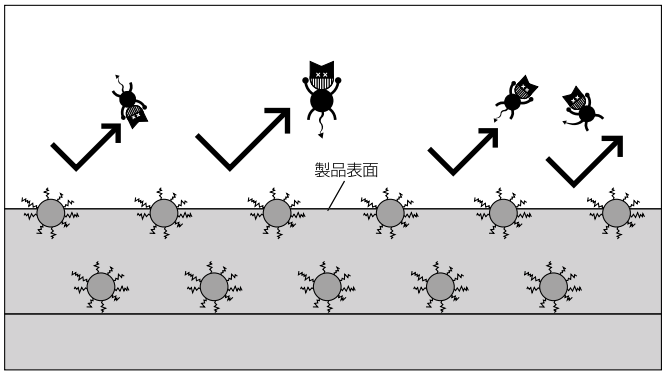

効果が確認されている菌は？

身の回りの住空間にいる菌の種類は、莫大な数にのぼると考えられています。その中で、人間や哺乳動物などの腸内に生息し食品等の汚染指標にもなる大腸菌や、自然界に広く存在し化膿症・食中毒などの原因となる黄色ブドウ球菌、また土壌・下水などに広く存在し傷の化膿部に繁殖したり食品の腐敗を起こしてしまう緑濃菌などに、高い抗菌効果を発揮します。

抗菌力試験結果

大腸菌(IF03972)および黄色ブドウ球菌(IF012732)への抗菌試験

試験概要

検体（約50㎜×50㎜）に大腸菌及び黄色ブドウ球菌の菌液を滴下し、その上にポリエチレンフィルムをかぶせ、これらを35℃で保存し、6時間後の生菌数を測定した。また、平行測定で3回試行した。

抗菌力試験結果［フィルム密着法：保存温度35℃］

試　験　菌	保存時間	測定対象	1枚当たりの生菌数
大　腸　菌	開始時	対照	4.7×10^5
	6時間後	検体1）※	4.0×10^5
		検体2）※	34
		対照	7.8×10^6
黄色ブドウ球菌	開始時	対照	4.4×10^5
	6時間後	検体1）※	5.5×10^3
		検体2）※	＜10
		対照	1.9×10^5

菌液調製溶液：1/500濃度0.2%肉エキス添加普通ブイヨン
対照：プラスチックシャーレ
※1）フローリング（ブランク）　抗菌剤の入っていない塗装フローリング
※2）抗菌塗装フローリング
（（財）日本食品分析センターの試験報告書による）

安全性は？

抗菌効果は高くても、皮膚刺激など人体に悪影響を及ぼすようであってはいけません。この抗菌塗装は歯、人工骨などの成分として知られる安全性の高いアパタイト系セラミックスに抗菌活性種である銀イオンを含有させた無機銀系抗菌剤を用いています。接触しても皮膚への影響は少なく、安全性は比較的高いといえます。また、顕著な抗菌効果を示す銀イオンを徐々に放出し効果を長時間持続させるという優れた性質があります。

■安全性の規格値

① ラットまたはマウスを用いた経口急性毒性試験
LD50値　2,000mg/kg以上

② ウサギを用いた皮膚一次刺激性試験
弱い刺激であること

③ 微生物を用いる変異原性試験
陰性

（銀等無機抗菌剤研究会）

抗菌剤の安全性

① マウスを用いた急性毒性試験
LD50＜（♂マウス）
＝＞4,900mg/kg

② ウサギを用いた皮膚一次性刺激試験
刺激性が認められない

③ 微生物を用いる変異原性試験
陰性

（財）北里環境科学センター

→ 体重1kgあたり4,900mgの抗菌セラミックスを摂取させても1匹も死亡しなかったことから、安全性の高さが証明されています。
（北里環境科学センター第1261号）

→ 皮膚に塗布し「かぶれ」の有無を調べる試験において刺激や異常のないことが証明されています。
（北里環境科学センター第2064号）

→ 変異原性試験とは、いわゆるガン試験のことで、変異が元に戻りやすい微生物を用いて、復帰突然変異が起きないことが証明されています。
（北里環境科学センター第2077号）

このように抗菌塗装は安全性の規格値をクリアーしており、コーヒーなどに含まれるカフェインの急性毒性試験値LD50＜1,950mg/kg（体重比）の数値と比較しても、かなり安全性が高いことが証明されます。

裏面防虫処理

ヒラタキクイムシから床を守ります。
床材の裏面に防虫剤を塗布することにより、外部からヒラタキクイムシの被害を防ぎます。防虫剤は非有機リン系薬剤なので、従来の薬剤に比べて安全性が高く、また揮発しにくいタイプなのでいやなにおいが無く、ペットにも安心です。
厚生労働省の室内濃度指針値対象物質のクロルピリホスは含まれていません。

安全上のご注意

※施工の前に、この「安全上のご注意」をよくお読みの上、正しく設置してください。
※表示内容を無視して誤った施工をしたときに生じる危害や損害の程度を次の表示で区分し、説明しています。

⚠ 注意 この表示の欄は「取り扱いを誤った場合、使用者が傷害を負うことが想定されるか、または物的損害の発生が想定される危害・損害の程度」をいう。

⚠ 注意

全製品共通

禁止

・屋内専用です。
屋外や浴室に使用すると、湿気、雨濡れ、強い太陽光などにより腐れ、割れなどの劣化が進む原因となります。

・床下収納庫天板への単独使用禁止
接着剤・ビスで12㎜以上の捨て張り合板を張り、使用してください。

・ピアノ・大型冷蔵庫等重量物の直置き禁止
床材が破壊するおそれがありますので必ず補強対策をし、インシュレーター等を使用してください。

・油性・水性ワックスの使用禁止
油性・水性ワックスはすべりやすくなる為、当社推奨の樹脂ワックスを使用してください。

必ずおこなう

・床下換気口の設置
湿気がこもると床材が腐朽する原因となります。

・開梱後は換気を行なってください。
本製品はホルムアルデヒド・VOC（揮発性有機化合物）対策品です。ただし、新築・リフォーム直後や夏場など高温の環境下ではホルムアルデヒド・VOCが室内に滞留しやすく、健康被害につながるおそれがありますので、施工中、使用中は適宜換気をおこなうようにしてください。

捨て張り工法用フローリング・無垢フローリング

禁止

・根太上の直接施工の禁止
直接根太上に施工すると強度不足のため床材が破損することがありますので、必ず根太上に厚さ12㎜以上の合板を捨て張りしてください。

・床下収納庫への使用時の補強。
床下収納庫の天板に直接フロアーを使用することはできません。必ず補強を行ってください。

・自然塗装製品は水分厳禁。
自然塗装製品をお手入れする際などに、水は絶対に使用しないでください。毛羽立ち、白化、シミ等の原因となるおそれがあります。

床暖房対応フローリング

注意!

・パネルの釘打ち位置注意!
パイプなどの釘打ち禁止部に釘打ちしないでください。水漏れや故障の原因となります。

・適合発熱パネルの確認
適合しない発熱パネルを使用すると荷重による破損や踏み鳴りなどの不具合が発生するおそれがあります。

・接着剤・釘の併用施工ができない床暖房は使用しない。
床暖房対応の床材を使用して床暖房を施工する場合は、必ず当社指定の接着剤・釘の併用で施工してください。
（詳しくは床暖房メーカーにお問い合わせください。）

※床暖房を使用する場合は、必ず床暖房施工に対応した施工方法をお守りください。

お願い

1.床下地材や床下が雨などで濡れると乾燥するまでに時間を要します。屋根工事まではビニールシート等で濡れないように保護してください。



2.下地材（捨て張り合板）は含水率14%以下、床下（コンクリート）等はコンクリート含水計において含水率10%以下になるまで十分に乾燥させ、ご確認後に施工してください。含水率が高いと接着不良や床材の反り、突き上げ、変色等が生じるおそれがあります。

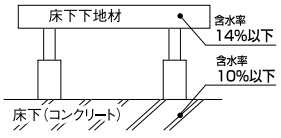

3.床下換気口のない場合はご使用になれません。また床構造は、根太工法と同等以上の強度を確保してください。

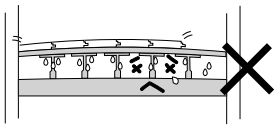

換気口のない場合

⚠ 注意

フローリングの下地材が濡れていると…
下地材が万が一、次のような湿潤状態だった場合、表面に変色やしわ等が発生する可能性があります。下地材を十分に乾燥させて施工してください。

①下地合板の含水率が高い場合
下地合板が雨濡れ等により含水率が高い場合、施工後、日数が経過するとフローリング表面が変色することがあります。特に下地合板の裏側に発泡ウレタンなどの断熱材がある場合、フローリングの裏側から水分が抜けにくくなり、フローリングの含水率が過度に上昇してフローリング表面が変色することがあります。

②根太・大引きの含水率が高い場合
根太・大引きに未乾燥材を使用している、または雨濡れ等で根太・大引きの含水率が高い場合、フローリングの含水率が過度に上昇し、フローリング表面が変色することがあります。この場合、変色は根太・大引き上に線上に現われる傾向があります。

③下地のモルタル含水率が高かった場合
モルタルの含水率が十分に下がらない状態で施工されるとフローリングの含水率が過度に上昇し、フローリング表面が変色することがあります。

水濡れ厳禁

当社床材は木質製品です。
施工中、雨等による水濡れは厳禁です。

開梱

梱包を開いたら数量に不足及び損傷等の問題が無いかどうかを確認してください。当製品は木質製品です。
輸送中・施工中の水漏れは厳禁です。
開梱後、製品に水漏れ等の不具合があった場合には必ず施工前にお買い求め店または弊社までご連絡ください。
また開梱後は速やかに施工してください。

仮並べ

フロアーの表面には天然木を使用しているため、**色や木目・溝部分に多少の違いが出ることがあります。施工前に全部の梱包を開いて色合わせをしてください。**
極端な不具合などがありましたら、施工前にお買い求め店または弊社までお申し出ください。
施工後のお申し出には応じかねます。

一般住宅用床材（共通）

根太の取り付け等

防湿

⚠ 注意　床下通風の悪い場合には腐朽しますので、床下に湿気が籠らないよう十分換気がおこなわれるようにしてください。

床下換気孔の位置と数は建築基準法施行令に従ってください（外壁の床下部に壁長さ5m以下毎に、300㎠以上の換気孔設置）。床下の湿度が特に高い場合は、地盤全面に厚さ60㎜以上のコンクリートの打設または厚さ0.1㎜以上の防湿フィルムを全面に敷きつめる等の防湿処理をおこなってください。

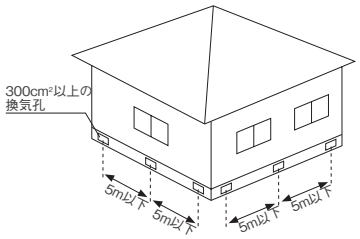

一般住宅　換気孔の適正配置

風向きを考慮し向かい合わせで設置すること。（夏期の主風向きを考慮）換気孔だけで十分な換気ができない所では、床下と室内の空気を循環させる強制換気装置を設けること。（特にRC造の1階部分）

●床下の湿度が高い場合の防湿方法

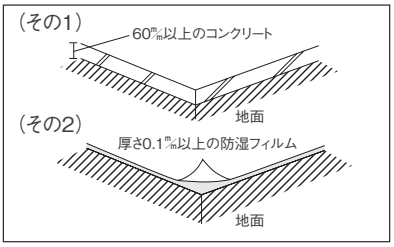

校舎、園舎等（床面の低い）場合

（複合フローリング）

L字型パイプ等で十分な換気孔を設ける。このとき、室内の教壇または木製ロッカー等の設置場所にはフローリングを全面に張らず、床下と室内の空気の循環作用にあてること。
体育館については下の表を参照。

〈体育館の換気孔配置〉

立地条件	壁長	高さ（㎜）	巾（㎜）	個数	広さ（㎡）
普　通	5~6m毎に	300	1,800	1	0.54
	〃	〃	900	2	〃
湿気の多いところ	〃	400	1,800	1	0.72
	〃	〃	900	2	〃

フローリング張り標準仕様書（日本フローリング工業会、日本複合床板工業会）より抜粋
※公共物件にご使用の際には、床材の発注の前に最寄りの営業所までお問い合わせください。

下地

基本

・通常は根太に反り、ねじれの無いプレーナーがけした45×60㎜以上の乾燥材（**含水率14%程度**）を使用し、**根太間隔は303㎜としてください。**
・根太の上には厚さ**12㎜以上の合板（含水率14%以下）**を捨て張りし、施工をすることを推奨します。床下（コンクリート）等はコンクリート含水計で含水率10%以下であることを確認して下さい。含水率が高い状態で施工すると表面の床材に反り、狂い、変色が発生する場合がありますのでご注意ください。**根太と合板とは接着剤・釘併用施工としてください。**
・下地にはパーティクルボードや石膏ボードなどを単独では使用しないでください。強度不足で踏み鳴り、たわみ、破損などの原因となるおそれがあります。
・重量物を設置する場合は根太（45×60㎜以上）間隔を151.5㎜にするか（例1）、12㎜以上の下地合板を2重に捨て張りして（図2）補強し、強度を保ってください。また重量物の脚にはインシュレーターや合板等を敷いて荷重が1点に集中して掛からないようにしてください。
・フローリングの継ぎ目と捨て張り合板の継ぎ目が重ならないように施工してください。（捨て張り合板は突きつけて施工せず2㎜程度継ぎ目をあけてください。その際、捨て張り合板の接合部の段差ができないように注意してください。）

一般の場合（捨て張り工法）

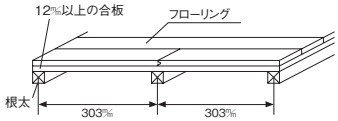

重量物の補強方法

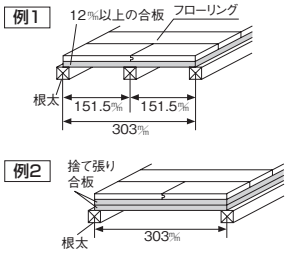

・下地にはパーティクルボードや石膏ボードなどを単独では使用しないでください。

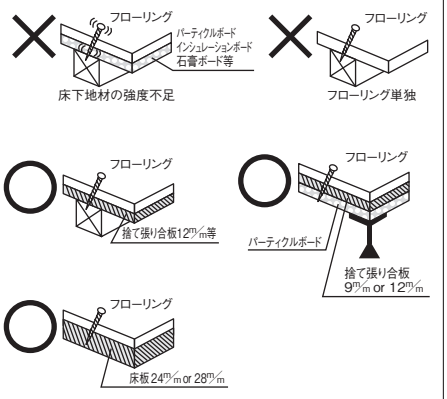

⚠ 注意　無垢フローリングの場合：捨て張り専用床材ですので、直接根太上に施工すると強度不足のため破損することがありますので、必ず根太上に厚さ12㎜以上の合板を捨て張りして施工してください。

床暖房を施工する場合

重量物設置の場合の補強処理

・重量物を設置する場合には根太間隔を151.5㎜にする（例1）か、12㎜以上の下地合板を2重に捨て張りして（例2）補強してください。
※発熱パネルの耐荷重についてはパネルメーカーにお問い合わせください。

重量物の補強方法

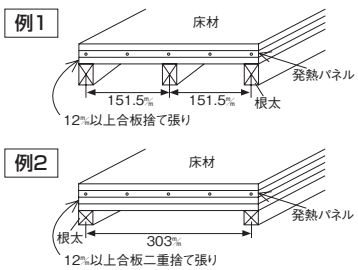

複合フローリングの場合

一般の場合

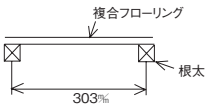

重量物の補強方法（非床暖）

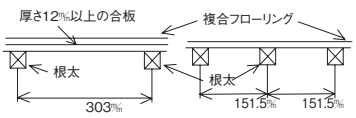

重量物の補強方法（床暖）

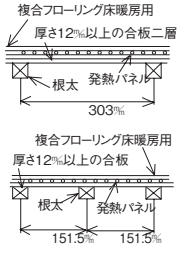

体育館で使用する部材のサイズ　体育館は次のようなサイズにしてください。

部材名	巾（㎜）	厚さ（㎜）	断面積（cm²）	間隔（㎜）
大　引	100~120	120~180	120~216	900（909）
根　太	45	75~90	33.75~40.5	300（303）
	60	75~90	40.5~54.0	360（363）

（根太にはアピトン材を推奨）

塗装品使用時のご注意

現場で再塗装される時は、必ずポリシャーを掛けてください。また、コートライン等を引く時は、必ずポリシャーまたはウレタン系シンナーでライン引き箇所を拭き、ウレタン系塗料をご使用ください。セメントの水が掛かると材色が変色することがありますので注意してください。

捨て張り工法用フローリング

※床暖房を施工する場合は、床暖房に対応したフロアーを使用し、必ず床暖房施工に対応した施工方法をお守りください。

床材の取り付け

●釘仕様
接着剤付きフロアー用ステープル（足長38㎜以上）またはフロアーネイル（長さ38㎜以上）をご使用ください。
石膏ボードを下地に使用する場合は石膏ボードの下に厚さ12㎜以上の下地合板を施工し、下地合板まで十分に届く長さの接着剤付きフロアー用ステープル、またはフロアーネイルをご使用ください。
※フィニッシュネイル・ブラッドネイル（針釘）や通常の釘類は使用しないでください。


フロアーネイル38㎜


接着剤付きフロアー用ステープル38㎜

●指定接着剤
ウッドワン専用接着剤（品番:ZX0221）～ウレタン系一液接着剤～
コニシ接着剤（ボンドKU928C-X）～ウレタン系一液接着剤～
※上記の接着剤からお選びください。
※酢酸ビニル系（白ボンド）・アクリル系エマルジョンなどの水性系接着剤は使用しないでください。


フィニッシュネイル（針釘）
ブラッドネイル（針釘）

フロアーの割り付け

●フロアーの短辺部のサネ接続は根太上になるようフロアーの割り付けをおこなってください。
●フロアーは根太と直交するように施工してください。
※捨て張り合板の継ぎ目とフロアーの継ぎ目が重ならないように注意してください。

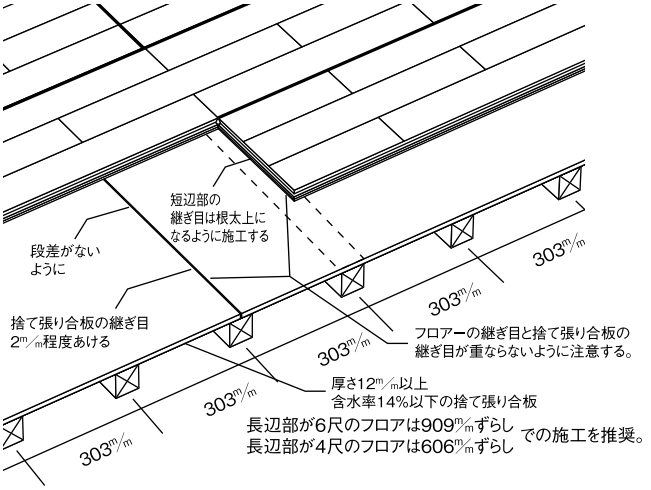

床暖房を施工する場合

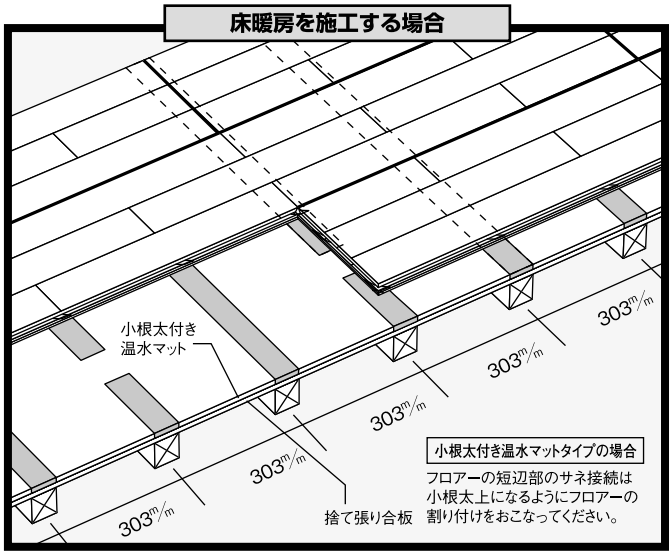

接着剤の塗布方法

①弊社指定の接着剤を根太上に303㎜間隔で塗布してください。

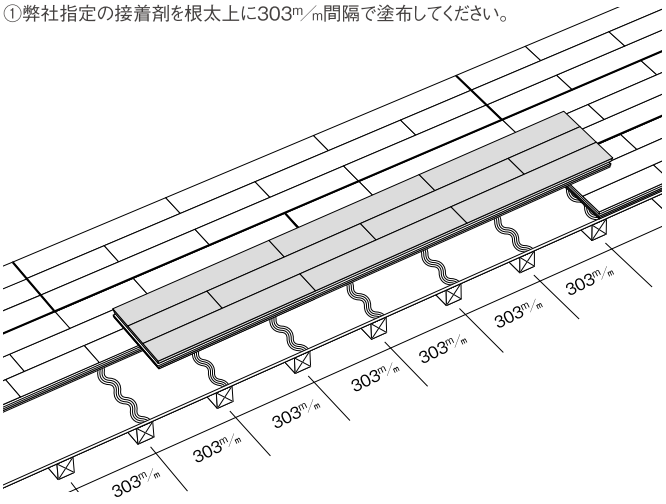

⚠ 注意
接着剤がフロアーの表面に付着した場合は、乾いた布や、シンナー・アルコールを染みこませた布ですばやく拭き取ってください。
接着剤が硬化すると取れなくなります。また、水拭きだと接着剤が表面に残り、ムラや汚れの原因となるおそれがあります。

床暖房を施工する場合

①弊社指定の接着剤を**小根太上に303㎜間隔で塗布**してください。
※発熱パネルタイプの場合は釘打ち可能位置に303㎜間隔で塗布してください。
②短辺接続部分は両方のフロアー裏面に充分付着するように波状に塗布してください。
※接着剤カートリッジのノズル1口タイプの場合、短辺接続部分には両方のフロアー裏面に充分付着するように2列に塗布してください。
（接着剤の太さ約8㎜本が目安。塗布量:約150g／㎡）
※接着剤カートリッジのノズル4口タイプの場合、短辺接続部分には両方のフロアー裏面に充分付着するように塗布してください。
（接着剤の太さ約4㎜本が目安。塗布量:約150g／㎡）
③**温水パイプ配管コーナー部の小根太がなく釘打ちできない箇所には接着剤塗布量を増やし、フロアーのサネ接続部分を接着剤で確実に固定してください。**

ノズル1口タイプの場合

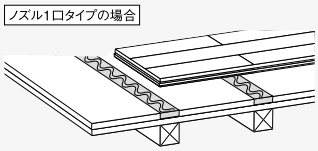

ノズル4口タイプの場合

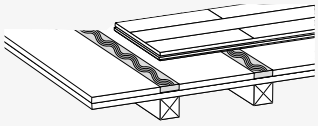

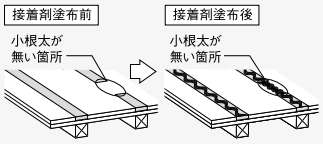

短辺オスザネ下部への接着剤塗布

2枚目以降のフロアー張り付け時、フロアー短辺オスザネ下部に接着剤が入り込むようフロアーを張ってください。

接着剤カートリッジのノズル1口タイプ使用時

接着剤カートリッジのノズルが1口タイプを使用する場合には、フロアー張り付け後、改めてフロアー短辺オスザネ下部に接着剤を塗布してください。
（接着剤の太さ約8㎜本が目安。塗布量約150g／㎡）

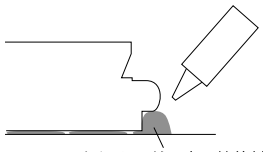

フロアー短辺オスザネ下部に接着剤塗布

接着剤カートリッジのノズル4口タイプ使用時

接着剤を下地に4列波状塗布することで、短辺オスザネに接着塗布が可能です。改めてフロアー短辺オスザネ下部に接着剤を塗布する必要はありません。

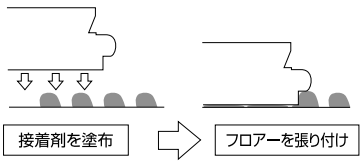

⚠ 注意　接着剤のはみ出しが無いよう適量を塗布し製品表面に接着剤が付着した場合には速やかに布などで拭き取ってください。接着剤が硬化後は除去することができなくなります。

釘打ち

(1) 1×6フロアーの場合

フロアーの長辺方向303㎜ピッチ、短辺方向（エンドマッチ部）2カ所、弊社指定の接着剤付きフロアー用ステープルもしくは、フロアーネイルを打ち込んでください。

下地材:床板24㎜or28㎜の場合

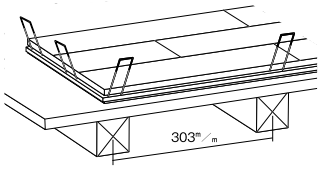

下地材:合板12㎜の場合

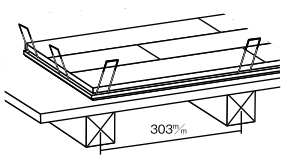

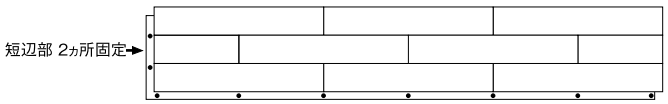

(2) 短辺部が303㎜未満のフロアーの場合

フロアーの長辺方向303㎜ピッチ、短辺方向（エンドマッチ部）1カ所、弊社指定の接着剤付きフロアー用ステープルもしくは、フロアーネイルを打ち込んでください。

下地材:床板24㎜or 28㎜の場合

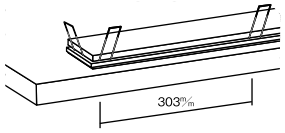

下地材:合板12㎜の場合

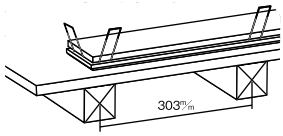



床暖房を施工する場合

※フロアーの短辺、長辺のサネ接続は小根太上になることを確認した上でフロアー施工を始めてください。
釘打ちはフロアーを押さえ、フロアーと下地をしっかり密着させた状態で釘打ちしてください。

(1) 1×6フロアーの場合

フロアーの長辺方向303㎜ピッチ、短辺方向（エンドマッチ部）2カ所、弊社指定の接着剤付きフロアー用ステープルもしくは、フロアーネイルを打ち込んでください。

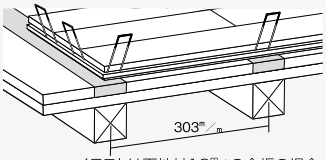

イラストは下地材12㎜の合板の場合

(2) 短辺が303㎜未満のフロアーの場合

フロアーの長辺方向303㎜ピッチ、短辺方向（エンドマッチ部）1カ所、弊社指定の接着剤付きフロアー用ステープルもしくは、フロアーネイルを打ち込んでください。

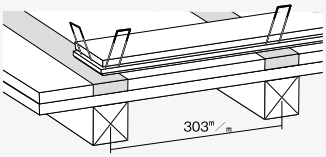

イラストは下地材12㎜の合板の場合

※温水パイプ配管コーナー部の小根太が無い箇所については釘打ち厳禁です。

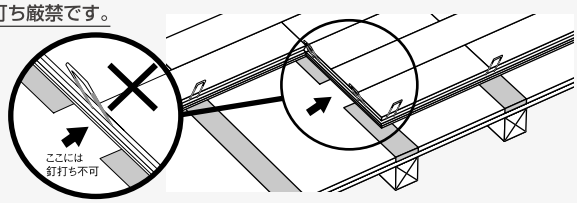

⚠ 注意　釘（接着剤付きフロアー用ステープルもしくはフロアーネイル）打ち込み時、釘の頭がフロアーにめり込まないよう適正なエア圧を設定してください。
釘の頭がめり込んだ場合、適正な釘保持力が確保できません。

※釘打ち角度は50～60°で打ち込んでください。これ以外では釘頭が基材を持ち上げ膨れが発生してしまうおそれがありますので特に注意してください。

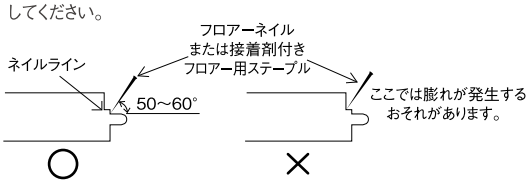

※フロアー周辺の壁際およびサッシ下などには必ず3～5㎜／㎜の隙間をあけてください。
また端部の床材は脳天から釘打ちし、完全に固定させてください。

施工例

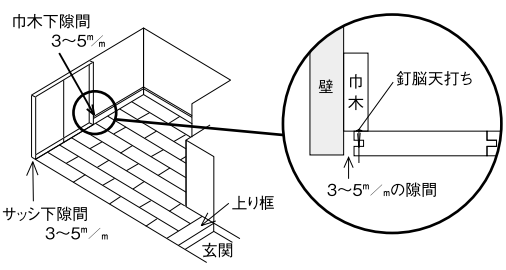

梅雨時期の湿度対策

●施工現場にて開梱後は養生期間をおかずに速やかに、施工してください。開梱後の製品吸湿には十分注意して施工お願いします。

無垢フローリング

床材の取り付け

お願い　下地への固定はしっかりとおこなってください。無垢フローリングは合板突板フロアーより、乾湿変化による寸法変化が大きく生じます。下地に対して指定の釘と接着剤で、しっかりと固定してください。しっかりとした固定により、寸法変化を小さく抑えることができます。

●フロアーの仮並べ
フロアーの表面には天然木を使用しているため、**色や木目・溝部分に多少の違いが出ることがあります。施工前に全部の梱包を開いて色合わせをしてください。**
極端な不具合などがありましたら、施工前にお買い求め店または弊社までお申し出ください。
施工後のお申し出には応じかねます。

●釘仕様
接着剤付きフロアー用ステープル（足長38㎜以上）またはフロアーネイル（長さ38㎜以上）をご使用ください。
※フィニッシュネイル・ブラッドネイル（針釘）や通常の釘類は使用しないでください。



●指定接着剤
ウッドワン専用接着剤（品番:ZX0221）～ウレタン系一液接着剤～
コニシ接着剤（ボンドKU928C-X）～ウレタン系一液接着剤～
※上記の接着剤からお選びください。
※酢酸ビニル系（白ボンド）・アクリル系エマルジョンなどの水性系接着剤は使用しないでください。

1 フロアーの割り付け

●フロアーの短辺部のサネ接続は根太上になるようフロアーの割り付けをおこなってください。
●フロアーは根太と直交するように施工してください。
※捨て張り合板の継ぎ目とフロアーの継ぎ目が重ならないように注意してください。
図のように端部の床材は、釘を脳天打ちで完全に固定してから行ってください。
張り施工に際しては、床材の端材等を当て木として使用し、サネを直接金槌で打撃しないでください。

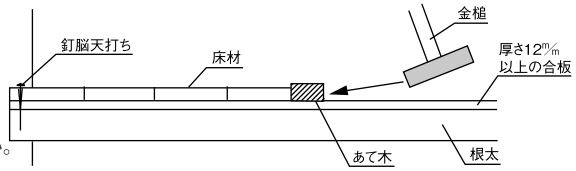

非床暖房用フロアー施工の場合

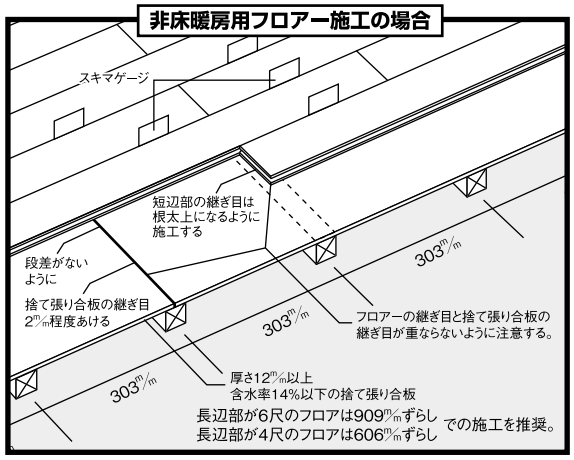

⚠ 非床暖房用フロアー施工の場合の注意

無垢フローリングは吸湿による膨張が大きいので**サネ同士のジョイント部はスキマゲージまたは名刺等を用い0.4㎜程度の隙間を設けてください。**又、木口のジョイント部もきつく締めつけないで緩めに施工してください。（スキマゲージが同梱されています。）

床暖房を施工する場合

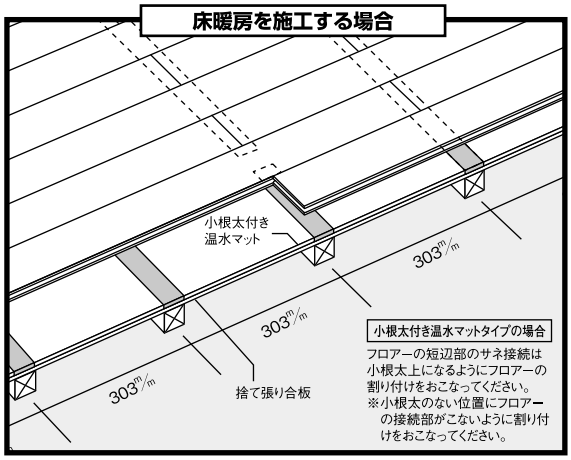

⚠ 床暖房施工の場合の注意

無垢フローリングは乾燥により隙間が出ることがあります。施工時にはかるく突く程度に施工してください。木口のジョイント部もきつく締めつけないで緩めに施工してください。

※床暖房を施工する場合は必ず床暖房対応の商品をご使用ください。

2 接着剤の塗布方法

①弊社指定の接着剤を根太上に303㎜間隔で塗布してください。
②短辺接続部分は両方のフロアー裏面に充分付着するように塗布してください。
※接着剤カートリッジのノズル1口タイプの場合、短辺接続部分には両方のフロアー裏面に充分付着するように2列に塗布してください。（接着剤の太さ約8mm／本が目安。塗布量:約150g／m²）
※接着剤カートリッジのノズル4口タイプの場合、短辺接続部分には両方のフロアー裏面に充分付着するように塗布してください。（接着剤の太さ約4mm／本が目安。塗布量:約150g／m²）

長辺サネ接続部分へは接着剤を塗布しないでください。



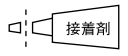

塗布量が8mm／本になるようにノズルの先端をカットしてください。

サネ接続部にはボンドは塗布しないでください

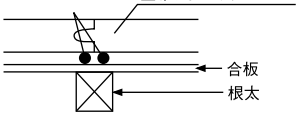

根太専用ボンド
※根太専用ボンドを短辺接続部分に塗布する際、両方のフロアーに接着剤が付くように注意してください。

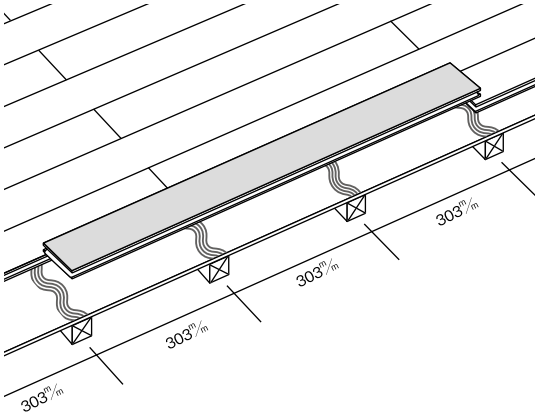

床暖房を施工する場合

①弊社指定の接着剤を**小根太上に303㎜間隔で塗布**してください。
※発熱パネルタイプの場合は釘打ち可能位置に303㎜間隔で塗布してください。

②短辺接続部分は両方のフロアー裏面に充分付着するように塗布してください。
※接着剤カートリッジのノズル1口タイプの場合、短辺接続部分には両方のフロアー裏面に充分付着するように2列に塗布してください。
(接着剤の太さ約8mm／本が目安。塗布量:約150g／m²)
※接着剤カートリッジのノズル4口タイプの場合、短辺接続部分には両方のフロアー裏面に充分付着するように塗布してください。
(接着剤の太さ約4mm／本が目安。塗布量:約150g／m²)



塗布量が8mm／本になるように
ノズルの先端をカットしてください。

ノズル1口タイプの場合

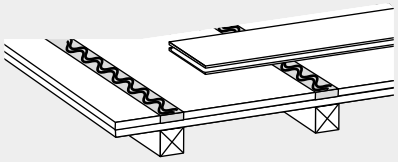

ノズル4口タイプの場合

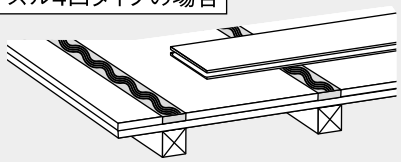

③温水パイプ配管コーナー部の小根太がなく釘打ちできない箇所には接着剤塗布量を増やし、フロアーのサネ接続部分を接着剤で確実に固定してください。
※小根太の無い部分にフロアーの接続部ができる限りこないように注意してください。

接着剤塗布前

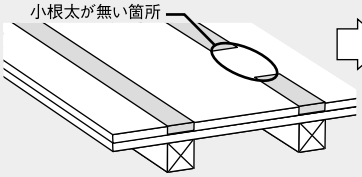

接着剤塗布後

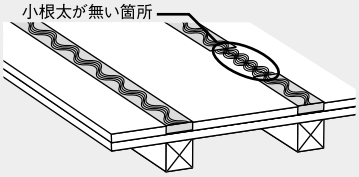

4 釘打ち

フロアーの長辺方向303㎜ピッチ、短辺方向(エンドマッチ部)1カ所、弊社指定の接着剤付きフロアー用ステープルもしくは、フロアーネイルを根太上に打ち込んでください。下地への固定はしっかりと行ってください。無垢フローリングは合板突板フロアーより吸放湿による寸法変化が大きく生じます。下地に対して推奨する釘と接着剤でしっかりと固定してください。しっかりと固定することにより、寸法変化を小さく抑えることができます。

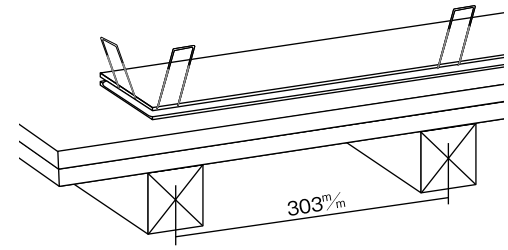

床暖房を施工する場合

※フロアーの短辺、長辺のサネ接続は小根太上になることを確認した上でフロアー施工を始めてください。
釘打ちはフロアーを押さえ、フロアーと下地をしっかり密着させた状態で釘打ちしてください。

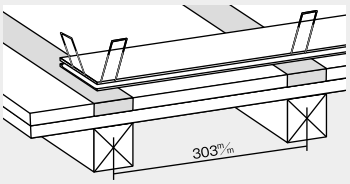

フロアーの長辺方向303㎜ピッチ、短辺方向(エンドマッチ部)1カ所、弊社指定の接着剤付きフロアー用ステープルもしくは、フロアーネイルを小根太に打ち込んでください。

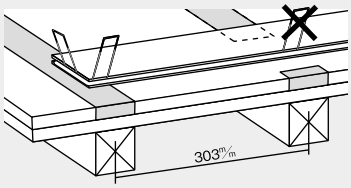

※温水パイプ配管コーナー部の小根太が無い箇所については釘打ち厳禁です。

5 壁際およびサッシ下の隙間 (フロアーの突き上げ防止のため必ずおこなってください)

※釘打ち角度は50～60°で打ち込んでください。これ以外では釘頭が基材を持ち上げ膨れが発生してしまうおそれがありますので特に注意してください。
※レッドオークソリッド・バンブーソリッドにはネイルライン加工はありません。
※フロアー周辺の壁際およびサッシ下などには必ず3～5㎜の隙間をあけてください。また端部の床材は脳天から釘打ちし、完全に固定させてください。

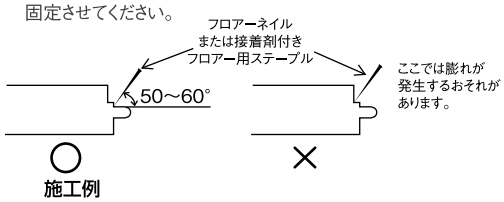

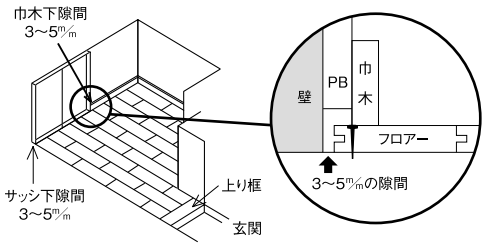

※周辺部の納めは必ず隙間を設けるか、コーキング処理してください。
吸湿時にフローリングが膨張して不具合が生じるおそれがあります。



6 梅雨時期の湿度対策

- 施工現場にて開梱後は速やかに、施工してください。開梱後の製品吸湿には十分注意して施工お願いします。

無垢フローリング ピノアース 6mm

床材の取り付け

お願い 下地への固定はしっかりとおこなってください。無垢フローリングは合板突板フロアーより、乾湿変化による寸法変化が大きく生じます。下地に対して指定の釘と接着剤で、しっかりと固定してください。しっかりとした固定により、寸法変化を小さく抑えることができます。

●フロアーの仮並べ
色や木目・溝部分に多少の違いが出ることがあります。施工前に全部の梱包を開いて色合わせをしてください。
極端な不具合などがありましたら、施工前にお買い求め店または弊社までお申し出ください。
施工後のお申し出には応じかねます。

●釘仕様
接着剤付きフロアー用ステープル（肩幅4㎜、足長25㎜）をご使用ください。
※フロアーネイル・フィニッシュネイル・ブラッドネイル（針釘）や通常の釘類は使用しないでください。

●指定接着剤
ウッドワン専用接着剤（品番：ZX0311）～ウレタン系一液接着剤～をご使用ください。
※酢酸ビニル系（白ボンド）・アクリル系エマルジョンなどの水性系接着剤は使用しないでください。


接着剤付きフロアー用ステープル（肩幅4㎜、足長25㎜）


フロアーネイル38㎜


フィニッシュネイル（針釘）
ブラッドネイル（針釘）

1 フロアーの割り付け

図のように端部の床材は、釘を脳天打ちで完全に固定してから行ってください。

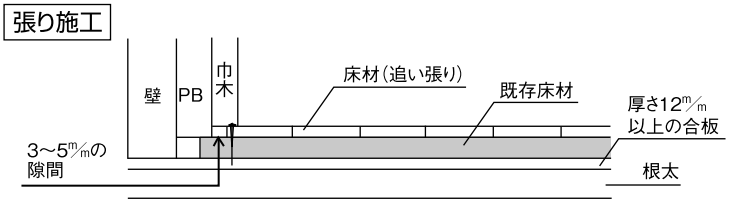

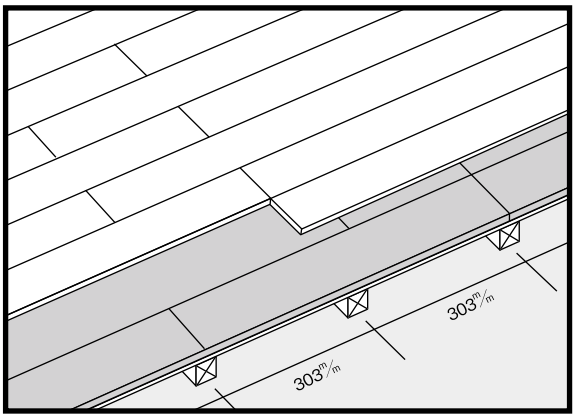

無垢フローリングは吸放湿により、隙間や突き上げが出ることがあります。施工時には、かるく突く程度に施工してください。又、木口のジョイント部もきつく締めつけないで緩めに施工してください。

●フローリングの継ぎ目と捨て張り合板・既存フロアーの継ぎ目が重ならないように施工してください。段差になる恐れがあります。

2 接着剤の塗布

●接着剤の塗布には同梱のくし目ゴテを使用して全面に塗布してください。
●ウレタン樹脂接着剤は、よくかきまぜた後そのまま使用し、塗布後30分以内に施工してください。

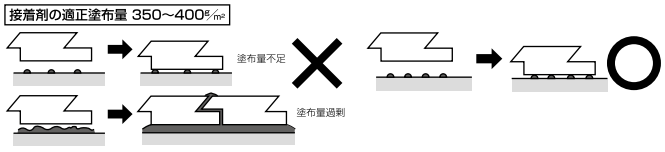

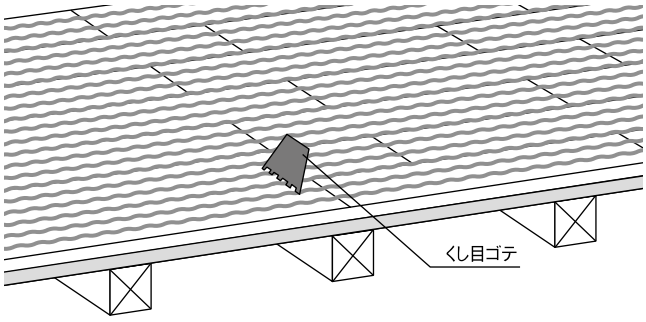

3 釘打ち

● 釘は接着剤付フロアー用ステープル（肩幅4㎜、足長25㎜）とし、直貼り用接着剤を必ず併用施工してください。（肩幅4㎜を超えるステープルを使用するとフロアーが割れてしまうおそれがあります。）
● 角度は50～60°としてください。これ以外では釘頭が基材を持ち上げフクレが発生しますので特に注意して施工してください。

打ち込み角度は50～60°を厳守してください。

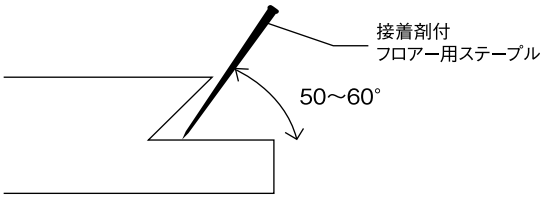

●接着剤付フロアー用ステープルの、釘打ち込みピッチは151.5㎜としてください。
●ステープルをご使用になる場合は、釘頭が残らないように、また、過度に深くならないように打ち込み圧力を6.0～8.0kgf/cm²にし、調整してください。

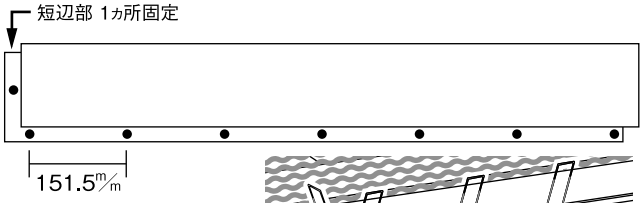

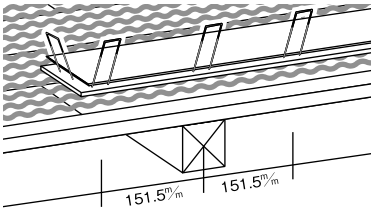

フロアーの長辺方向151.5㎜ピッチ、短辺方向（エンドマッチ部）1ヵ所、弊社指定の接着剤付きフロアー用ステープルを打ち込んでください。

4 壁際およびサッシ下の隙間(フロアーの突き上げ防止のため必ずおこなってください)

施工例

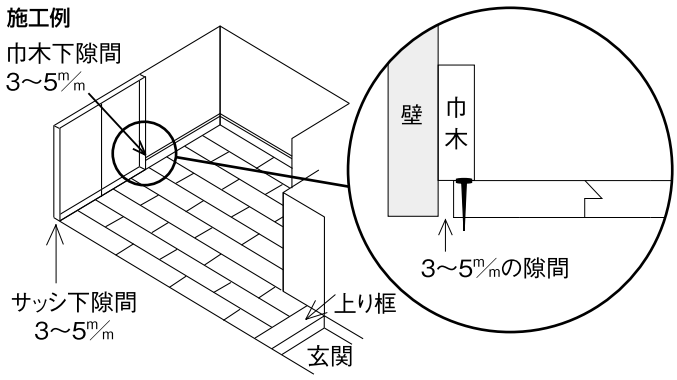

フロアー周辺の壁際およびサッシ下などには必ず3～5㎜程度の隙間をあけてください。また端部のフロアーは脳天から釘打ちし、完全に固定させてください。

※周辺部の納めは必ず隙間を設けるか、コーキング処理してください。又は、専用の薄床見切り材(別売)をご使用ください。
吸湿時にフローリングが膨張して不具合が生じることがありますので厳守願います。

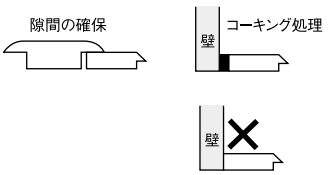

5 既存フロアーの上に追い張りする場合

既存フロアーの上に本製品を追い張りする場合は、リフォーム用の薄床見切り材(別売)をご使用いただけます。

●リフォーム用の床見切り材・サッシ見切り材をご使用になる場合は、フロアーの見切りを入れる側の実を切り落とし、見切り材に差し込んで、ご使用ください。見切り材は接着剤を使用し固定させてください。

フロアーとフロアーを見切りたい場合 床見切り材(T型)

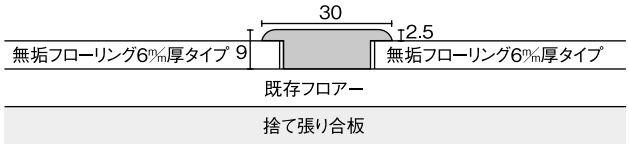

掃き出しサッシと見切りたい場合 床見切り材(E型)

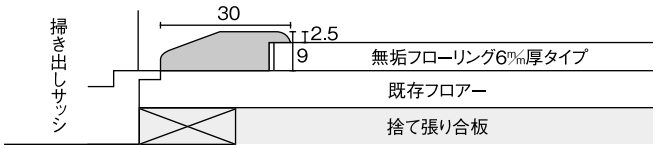

既存巾木もしくは壁面に突きつけたい場合 床見切り材(F型)

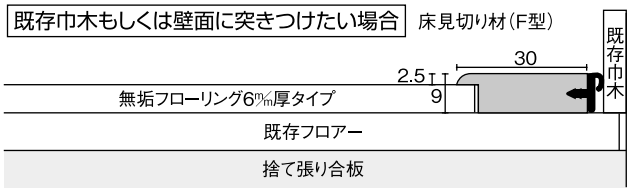

開口部の敷居と見切りたい場合 床見切り材(E型)

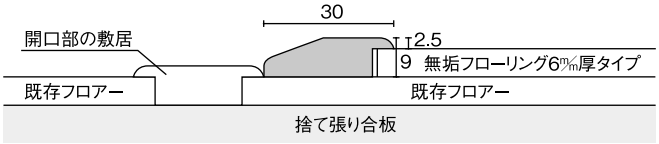

6 梅雨時期の湿度対策

●施工現場にて開梱後は養生期間をおかずに速やかに、施工してください。開梱後の製品吸湿には十分注意して施工お願いします。

コンビットリアージュ®

床材の取り付け

●釘仕様
接着剤付きフロアー用ステープル(足長38㎜以上)またはフロアーネイル(長さ38㎜以上)をご使用ください。
※フィニッシュネイル・ブラッドネイル(針釘)や通常の釘類は使用しないでください。
●指定接着剤
ウッドワン専用接着剤(品番:ZX0221)～ウレタン系一液接着剤～
コニシ接着剤(ボンドKU928C-X)～ウレタン系一液接着剤～
※上記の接着剤からお選びください。
※酢酸ビニル系(白ボンド)・アクリル系エマルジョンなどの水性系接着剤は使用しないでください。



1 フロアーの割り付け
※イラストは捨て張り工法の場合になります。根太工法の場合も手順は同様になります。

●フロアーの短辺部のサネ接続は根太上になるようフロアーの割り付けをおこなってください。
●フロアーは根太と直交するように施工してください。
※捨て張り合板の継ぎ目とフロアーの継ぎ目が重ならないように注意してください。

床暖房を施工する場合

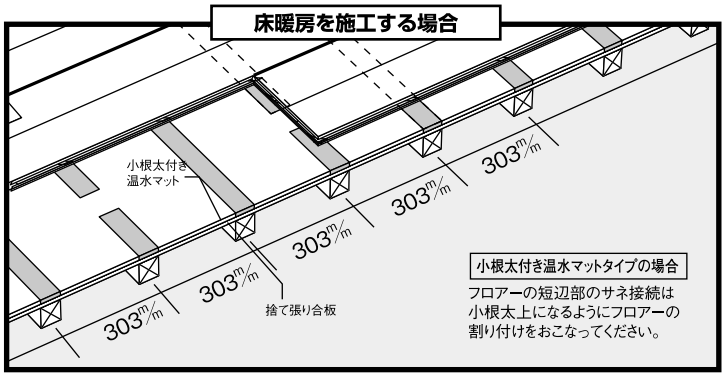

小根太付き温水マットタイプの場合
フロアーの短辺部のサネ接続は小根太上になるようにフロアーの割り付けをおこなってください。

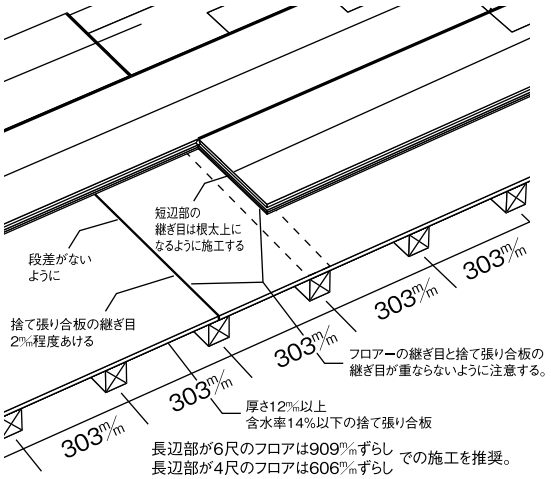

長辺部が6尺のフロアは909㎜ずらし
長辺部が4尺のフロアは606㎜ずらし
での施工を推奨。

水廻りに施工する場合

表面のマスキング
床材表面周囲にマスキングテープ(現場調達)を貼ってください。
目地防水用のシーリング剤が床材表面につくと、滑りやすくなります。

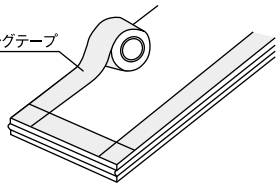

シーリング剤の塗布
オスザネ上部(長手、短手方向とも)にシーリング剤を塗布します。このとき、オスザネとメスザネをはめ合わせたときに、目地からシーリング剤がはみ出すくらい塗布します。
シーリング剤はコニシボンドシリコンコーク](クリア色)または、耐水性のあるシリコン系のシーリング剤(クリア色)をご使用ください。

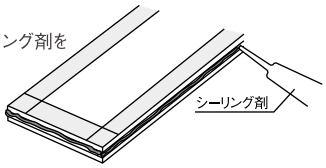

2 接着剤の塗布方法

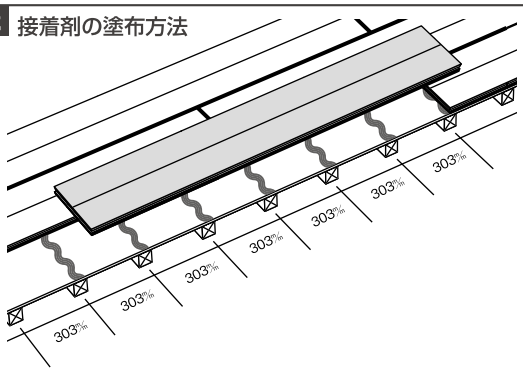

①弊社指定の接着剤を根太上に303㎜間隔で塗布してください。
②短辺接続部分は両方のフロアー裏面に充分付着するように塗布してください。
※接着剤カートリッジのノズル1口タイプの場合、短辺接続部分には両方のフロアー裏面に充分付着するように2列に塗布してください。
(接着剤の太さ約8mm／本が目安。塗布量:約150g／m2)
※接着剤カートリッジのノズル4口タイプの場合、短辺接続部分には両方のフロアー裏面に充分付着するように塗布してください。
(接着剤の太さ約4mm／本が目安。塗布量:約150g／m2)

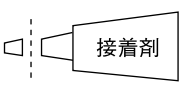

塗布量が8mm／本になるようにノズルの先端をカットしてください。

床暖房を施工する場合

①弊社指定の接着剤を
小根太上に303㎜間隔で塗布
してください。
※発熱パネルタイプの場合は釘打ち可能位置に303㎜間隔で塗布してください。

ノズル1口タイプの場合

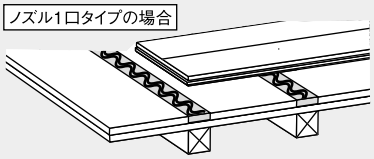

②短辺接続部分は両方のフロアー裏面に充分付着するように波状に塗布してください。
※接着剤カートリッジのノズル1口タイプの場合、短辺接続部分には両方のフロアー裏面に充分付着するように2列に塗布してください。
(接着剤の太さ約8mm／本が目安。
塗布量:約150g／m²)
※接着剤カートリッジのノズル4口タイプの場合、短辺接続部分には両方のフロアー裏面に充分付着するように塗布してください。
(接着剤の太さ約4mm／本が目安。塗布量:約150g／m²)

ノズル4口タイプの場合

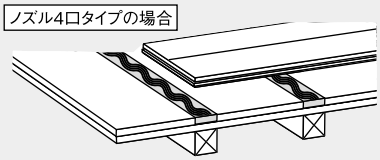

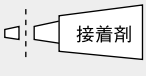

塗布量が8mm／本になるようにノズルの先端をカットしてください。

接着剤塗布前

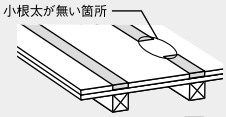

接着剤塗布後

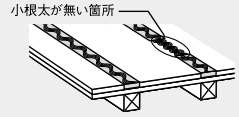

③温水パイプ配管コーナー部の小根太がなく釘打ちできない箇所には接着剤塗布量を増やし、フロアーのサネ接続部分を接着剤で確実に固定してください。
※小根太のない位置にフロアーの接続部がこないように割り付けを行ってください。

3 短辺オスザネ下部への接着剤塗布

●2枚目以降のフロアー張り付け時、フロアー短辺オスザネ下部に接着剤が入り込むようフロアーを張ってください。

接着剤カートリッジのノズル1口タイプ使用時

接着剤カートリッジのノズルが1口タイプを使用する場合には、フロアー張り付け後、改めてフロアー短辺オスザネ下部に接着剤を塗布してください。(接着剤の太さ約8mm／本が目安。塗布量約150g／m²)

接着剤カートリッジのノズル4口タイプ使用時

接着剤を下地に4列波状塗布することで、短辺オスザネに接着塗布が可能です。改めてフロアー短辺オスザネ下部に接着剤を塗布する必要はありません。

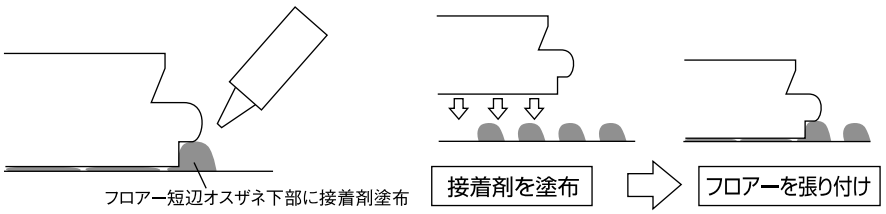

4 釘打ち

フロアーの長辺方向303㎜ピッチ、短辺方向(エンドマッチ部)2カ所、弊社指定の接着剤付きフロアー用ステープルもしくは、フロアーネイルを打ち込んでください。

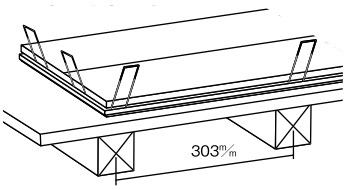

※釘打ち角度は50～60°で打ち込んでください。
これ以外では釘頭が基材を持ち上げ膨れが発生してしまうおそれがありますので特に注意してください。

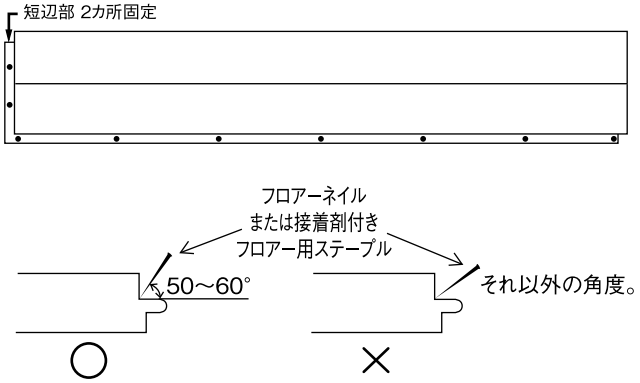

床暖房を施工する場合

※フロアーの短辺、長辺のサネ接続は小根太上になることを確認した上でフロアー施工を始めてください。
釘打ちはフロアーを押さえ、フロアーと下地をしっかり密着させた状態で釘打ちしてください。

フロアーの長辺方向303㎜ピッチ、短辺方向(エンドマッチ部)2ヵ所、弊社指定の接着剤付きフロアー用ステープルもしくは、フロアーネイルを打ち込んでください。

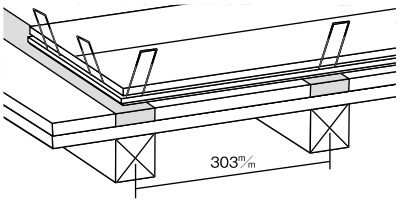

※温水パイプ配管コーナー部の小根太が無い箇所については釘打ち厳禁です。

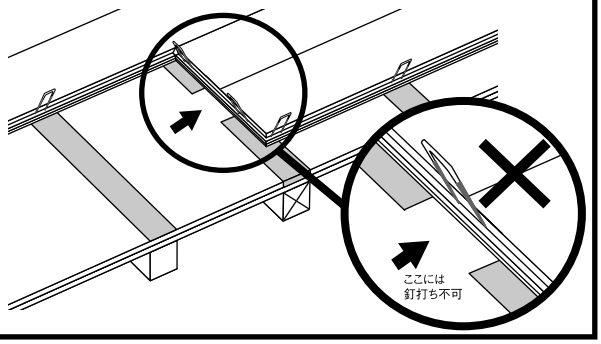

5 壁際およびサッシ下の隙間

(フロアーの突き上げ防止のため必ずおこなってください。)

※フロアー周辺の壁際およびサッシ下などには必ず3～5㎜程度の隙間をあけてください。
また端部の床材は脳天から釘打ちし、完全に固定させてください。

施工例

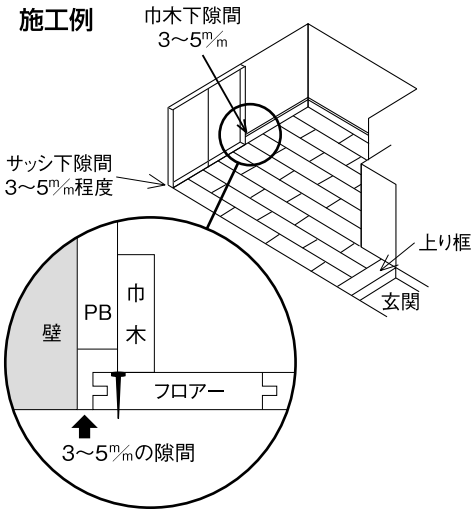

水廻りに施工する場合

便器周辺などの隙間処理

床材の目地部分だけではなく、便器の周辺、巾木、敷居など水が浸入する隙間には、全てシーリング剤の塗布をし、完全に防水してください。
防水が完全でない場合は変色などの不具合が発生します。

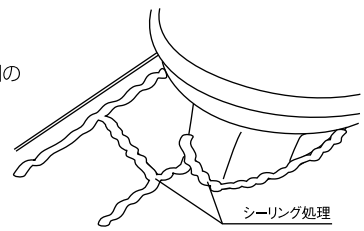

シーリング剤の拭き取り

目地部分からはみ出したシーリング剤をスクレーパー等でかき取った後、きれいな雑巾等で拭き取ってください。

●床材表面にシーリング剤が付着した場合、シンナーかお湯の浸透した雑巾できれいに拭き取ってください。**放置すると表面が滑りやすくなり危険です。**

●きれいにマスキングテープをはがしてください。

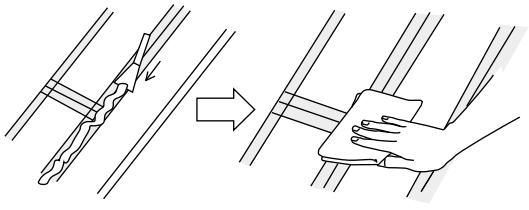

6 梅雨時期の湿度対策

●施工現場にて開梱後は養生期間をおかずに速やかに、施工してください。開梱後の製品吸湿には十分注意して施工お願いします。

根太工法用フローリング

床材の取り付け

お願い　根太工法用フローリングは根太（捨て張り）施工専用です。直張り施工はおこなわないでください。

●釘仕様
接着剤付きフロアー用ステープル（足長38㎜以上）またはフロアーネイル（長さ38㎜以上）をご使用ください。
※フィニッシュネイル・ブラッドネイル（針釘）や通常の釘類は使用しないでください。

●指定接着剤
ウッドワン専用接着剤（品番:ZX0221）～ウレタン系一液接着剤～
コニシ接着剤（ボンドKU928C-X）～ウレタン系一液接着剤～
※上記の接着剤からお選びください。
※酢酸ビニル系（白ボンド）・アクリル系エマルジョンなどの水性系接着剤は使用しないでください。



フロアーの割り付け

●フロアーの短辺部のサネ接続は根太上になるようフロアーの割り付けをおこなってください。
●フロアーは根太と直交するように施工してください。
※捨て張り施工する場合は合板の継ぎ目とフロアーの継ぎ目が重ならないように注意してください。

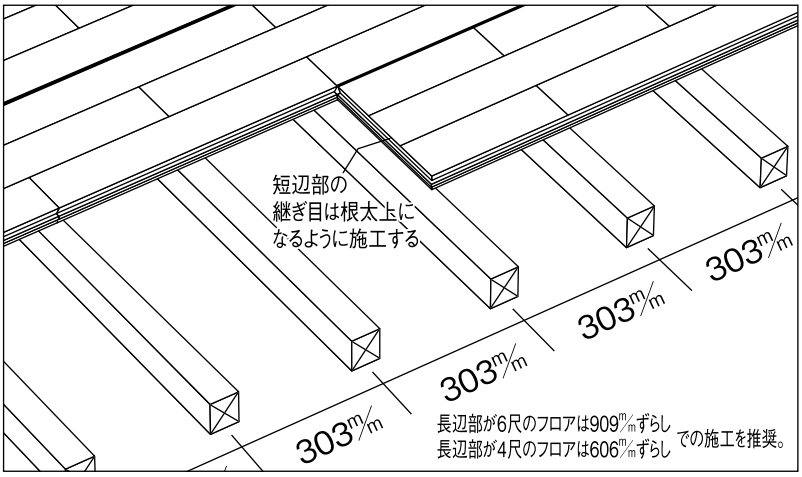

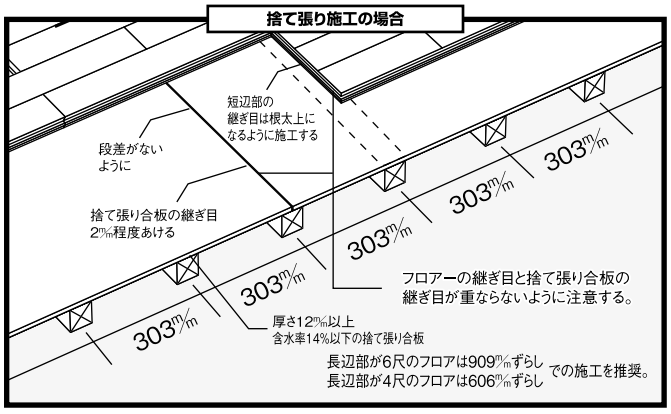

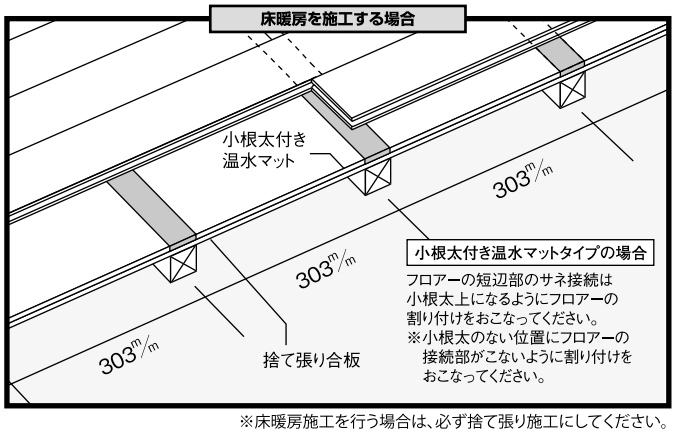

※床暖房施工を行う場合は、必ず捨て張り施工にしてください。

接着剤の塗布方法

●弊社指定の接着剤を根太上に303㎜間隔で塗布してください。

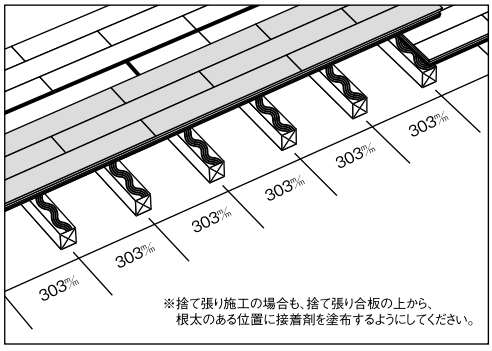

⚠ 注意　接着剤がフロアーの表面に付着した場合は、乾いた布や、シンナー・アルコールを染みこませた布ですばやく拭き取ってください。
接着剤が硬化すると取れなくなります。また、水拭きだと接着剤が表面に残り、ムラや汚れの原因となるおそれがあります。

床暖房を施工する場合

①弊社指定の接着剤を小根太上に303㎜間隔で塗布してください。
※発熱パネルタイプの場合は釘打ち可能位置に303㎜間隔で塗布してください。

ノズル1口タイプの場合

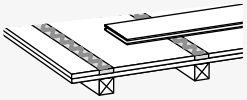

②短辺接続部分は両方のフロアー裏面に充分付着するように塗布してください。
※接着剤カートリッジのノズル1口タイプの場合、短辺接続部分には両方のフロアー裏面に充分付着するように2列に塗布してください。
（接着剤の太さ約8mm／本が目安。塗布量:約150g／m²）
※接着剤カートリッジのノズル4口タイプの場合、短辺接続部分には両方のフロアー裏面に充分付着するように塗布してください。
（接着剤の太さ約4mm／本が目安。塗布量:約150g／m²）



塗布量が8mm／本になるようにノズルの先端をカットしてください。

ノズル4口タイプの場合

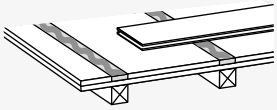

③温水パイプ配管コーナー部の小根太がなく釘打ちできない箇所には接着剤塗布量を増やし、フロアーのサネ接続部分を接着剤で確実に固定してください。

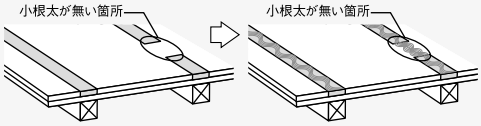

短辺オスザネ下部への接着剤塗布

●2枚目以降のフロアー張り付け時、フロアー短辺オスザネ下部に接着剤が入り込むようフロアーを張ってください。

接着剤カートリッジのノズル1口タイプ使用時

接着剤カートリッジのノズルが1口タイプを使用する場合には、フロアー張り付け後、改めてフロアー短辺オスザネ下部に接着剤を塗布してください。
（接着剤の太さ約8㎜本が目安。塗布量約150g／㎡）

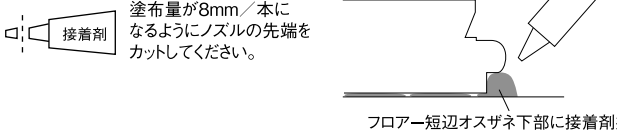

接着剤カートリッジのノズル4口タイプ使用時

接着剤を下地に4列波状塗布することで、短辺オスザネに接着塗布が可能です。
改めてフロアー短辺オスザネ下部に接着剤を塗布する必要はありません。

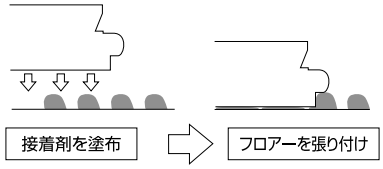

⚠ 注意　接着剤のはみ出しが無いよう適量を塗布し製品表面に接着剤が付着した場合には速やかに布などで拭き取ってください。接着剤が硬化後は除去することができなくなります。

釘打ち

（1）1×6フロアーの場合

フロアーの長辺方向303㎜ピッチ、短辺方向（エンドマッチ部）2カ所、弊社指定の接着剤付きフロアー用ステープルもしくは、フロアーネイルを打ち込んでください。

※捨て張り施工の場合も、捨て張り合板の上から、根太のある位置に釘打ちをするようにしてください。

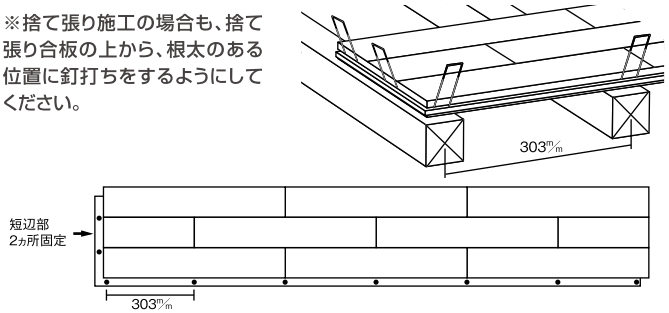

（2）短辺部が303㎜未満のフロアーの場合

フロアーの長辺方向
303㎜ピッチ、短辺方向
（エンドマッチ部）1カ所、
弊社指定の接着剤付き
フロアー用ステープルもしくは、
フロアーネイルを打ち込んでください。

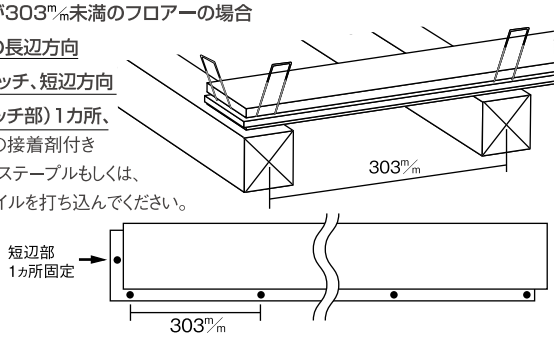

⚠ 注意　釘（接着剤付きフロアー用ステープルもしくはフロアーネイル）打ち込み時、釘の頭がフロアーにめり込まないよう適正なエア圧を設定してください。釘の頭がめり込んだ場合、適正な釘保持力が確保できません。

床暖房を施工する場合

※フロアーの短辺、長辺のサネ接続は小根太上になることを確認した上でフロアー施工を始めてください。
釘打ちはフロアーを押さえ、フロアーと下地をしっかり密着させた状態で釘打ちしてください。

（1）1×6フロアーの場合

フロアーの長辺方向303㎜ピッチ、短辺方向（エンドマッチ部）2カ所、弊社指定の接着剤付きフロアー用ステープルもしくは、フロアーネイルを打ち込んでください。

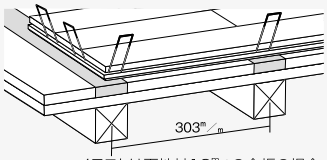

イラストは下地材12㎜の合板の場合

（2）短辺が303㎜未満のフロアーの場合

フロアーの長辺方向303㎜ピッチ、短辺方向（エンドマッチ部）1カ所、弊社指定の接着剤付きフロアー用ステープルもしくは、フロアーネイルを打ち込んでください。

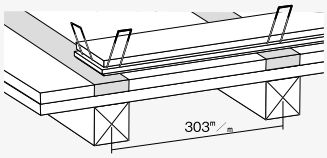

イラストは下地材12㎜の合板の場合

※温水パイプ配管コーナー部の小根太が無い箇所については釘打ち厳禁です。

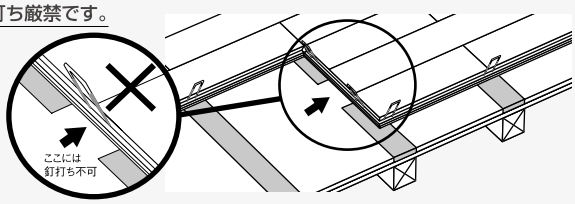

壁際およびサッシ下の隙間（フロアーの突き上げ防止のため必ずおこなってください）

※釘打ち角度は50～60°で打ち込んでください。これ以外では釘頭が基材を持ち上げ膨れが発生してしまうおそれがありますので特に注意してください。

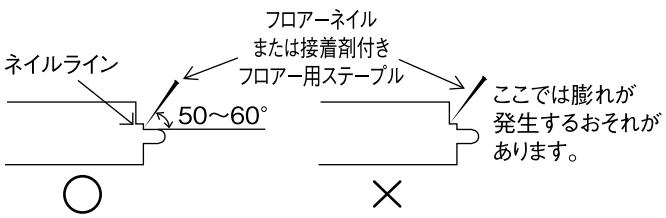

※フロアー周辺の壁際およびサッシ下などには必ず3～5㎜程度の隙間をあけてください。また端部の床材は脳天から釘打ちし、完全に固定させてください。

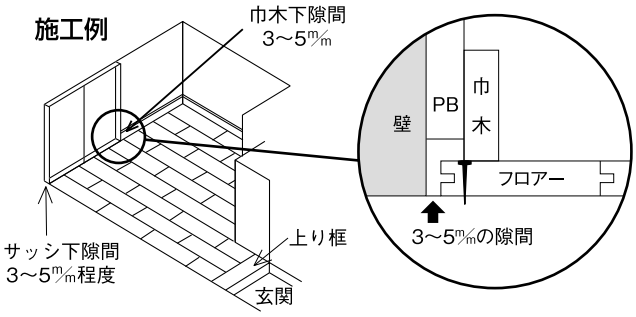

梅雨時期の湿度対策

●施工現場にて開梱後は養生期間をおかずに速やかに、施工してください。開梱後の製品吸湿には十分注意して施工お願いします。

直張り接着工法用床材

床材の取り付け

お願い モルタル下地専用ですので、合板・パーティクルボード・MDF等の下地および二重床へのご使用はお避けください。

指定接着剤

ウッドワン専用接着剤(品番:ZX0211)～ウレタン系一液接着剤～(クシ目コテ同梱)
オーシカ(株)(品番:UR-145)～ウレタン系一液接着剤～
コニシ(株)(品番:KU-928R/C)
※上記の接着剤からお選びください。**※酢酸ビニル系(白ボンド)・アクリル系エマルジョンなどの水性系接着剤は使用しないでください。**

十分な乾燥の後、施工する

RC構造などの床下が完全防水の場合、下地材・床下等がひどく濡れた状態で施工すると、施工後の床材に伸びや膨れ・変色やカビの原因となるおそれがあります。床下地や床下が雨で濡れると乾燥するまでに時間を要します。**屋根工事が終わるまではビニールシート等で濡れないように保護してください。**

モルタル下地の場合

●モルタル含水率計を使用して、**モルタル含水率が10%以下であることを確認してください。**
※乾燥の目安は、打設後、夏季で3週間、冬季で4週間以上が必要です。
※含水率が10%より高いと接着不良や床材の反り・突き上げ・変色等が生じるおそれがあります。
●モルタル表面に粉ふきやほこりがある場合には、十分に除去してください。小粒のモルタル付着物が多く除去が困難な場合にはセルフレベリング材などで平滑にしてください。
●不陸は、1mあたり3mm以下としてください。
これより大きくなると踏み鳴りや接着不良のおそれがあります。
●部分的な起伏・モルタルの浮き・亀裂がないことを確認してください。部分的な凹みは深さが3mm以下で広さが100cm²以内としてください。

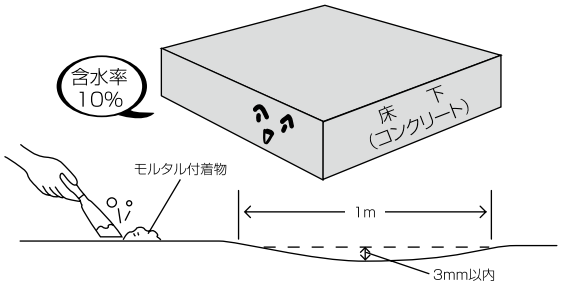

ALC(軽量気泡コンクリート)下地の場合

●ALC板は表面がもろく、施工後、床材がはがれるおそれがあります。ただし、モルタル等で下地調整して「モルタル下地の場合」同様の下地処理を行った場合は施工が可能です。

床暖房パネル(周囲の高さ調整用合板下地材含む)の場合

●直張り接着工法用の発熱パネルであることを確認してください。
●発熱パネルは各メーカーの施工要領に従って施工してください。
●発熱パネルの周辺の副資材(合板等)との段差が1mm以下になるように仕上げてください。
※クッションフロアーの上には施工できません。
※パーティクルボード・MDF等の下地および二重床へのご使用はできません。

1 フロアーの割り付け・墨打ち

割り付け・墨打ち

●部屋の中央に基準線を墨出ししてください。
●廊下や壁際などの隅部の納まりを考慮して、基準線を平行移動し張り始めのスタート線を墨出ししてください。

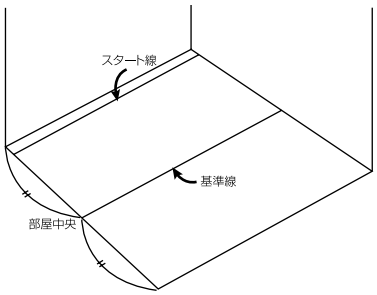

張り始め

●墨出ししたスタート線に合わせてフロアーの張り始めの位置を決めます。

壁際の納まり

●床材周囲の壁・敷居・下枠サッシ下などとの間には、3～5mm程度の隙間を開けて施工してください。
※木質フローリングは、水分の吸湿乾燥によって、伸び縮みします。そのため、隙間を開けないと突き上げが発生するおそれがあります。
※3～5mm程度の隙間を開けられない場合には、床材の短辺部の接合を0.2～0.4mm程度の隙間ができるように軽く突いて施工してください。

施工例

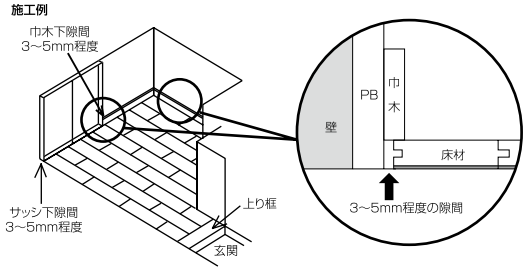

●厚さ3～5mmの合板やくさび(現場調達)などを壁等と床材の間にはさみ、施工後に合板やくさびなどを除去すると隙間が開けられます。隙間を隠すため、巾木は後から施工してください。必要に応じてコーキング処理などを行ってください。

壁際の隙間の設置方法

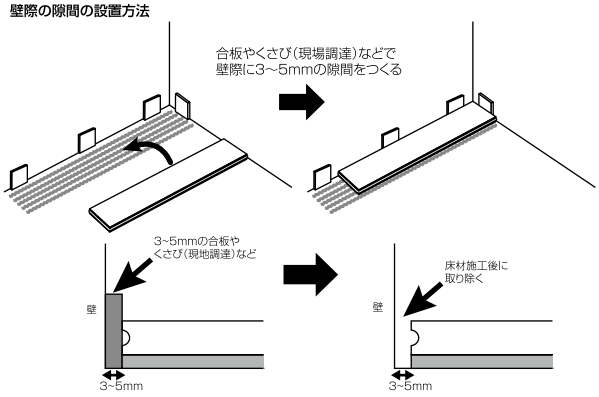

2 接着剤の塗布・張り施工

接着剤の塗布

●当社指定のウレタン樹脂接着剤で施工してください。接着剤はよく混ぜてから使用し、**塗布後30分以内**に床材を施工してください。
接着剤の塗布量:400～500g/m²(約30m²／20kg缶)
※同梱の専用クシ目コテをお使い頂きますと、おおよそこの塗布量になります。
※下地の不陸が大きい場合は、塗布量を多めにしてください。

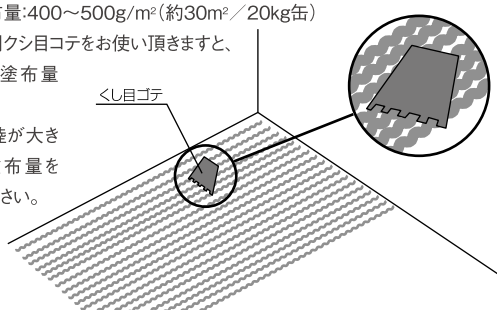

接着剤の適正塗布量

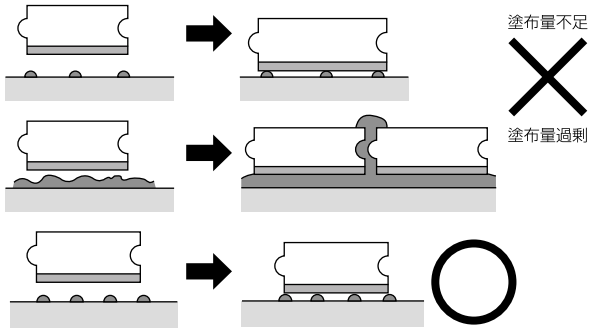

※接着剤の塗布が多すぎると踏み鳴りやフロアー表面へのはみ出すおそれがあります。万一、表面に付着した場合には、直ちに濡れ雑巾または溶剤等で軽く拭き取ってください。硬化後では絶対にとれませんので注意してください。また、接着剤が少なすぎると接着不良のおそれがあります。

張り施工

●2枚目以降のフロアーは、できるだけずらさないようにしてサネを差し込んでください。ずらしすぎるとサネ部にノリダマリができて歩行感が硬くなります。

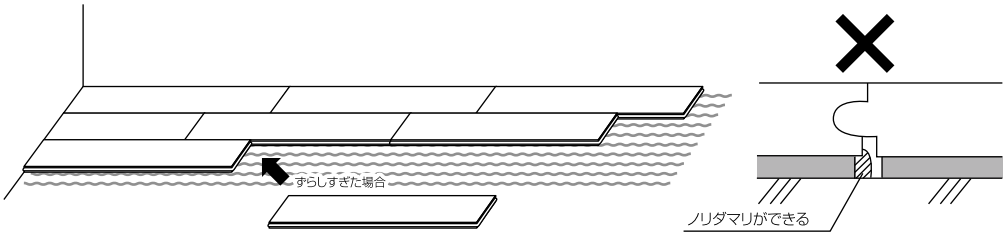

●フロアーの施工は、ゴムハンマーを使用し、フロアー表面を軽く叩いて、軽く突く程度にサネをはめてください。不陸等によりサネがはいりにくい場合には、再度、ゴムハンマーで軽く締め直してください。
※踏み鳴りの原因となりますので釘は絶対に使用しないでください。
●フロアーは尺ずらし(303mm)以上としてください。

●フロアーの長手方向の施工距離が長い場合(廊下～リビング等)、湿気によりフロアーが伸びて突き上げが発生することがあります。6m以上の場合にはフロアー短辺部の接合部を0.2～0.4mm程度フロアーの伸びを考慮した隙間を設けるか、見切り材をいれて、見切り材とフロアー材で3mm程度の隙間をもたせて施工してください。

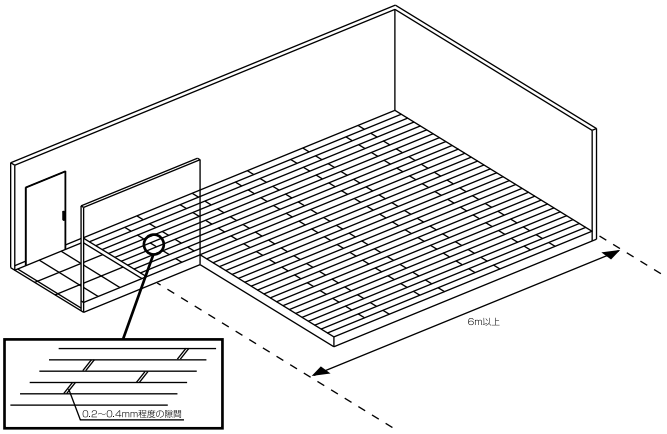

遮音タイプを施工する場合

際根太の施工

上り框、敷居等との突き付け部分には、段差・隙間が発生するのを防止するため、必ずたわみ防止材として同梱の際根太を使用してください。また、際根太と床材は接着剤で固定してください。

フロアー裏面のクッション材を際根太相当分だけカッターにて除去してください。

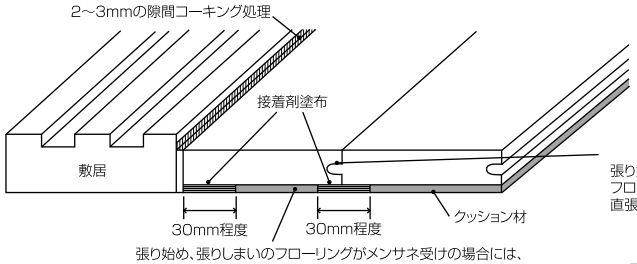

壁際の巾木の下部については、際根太と床材は接着剤で固定しないでください。

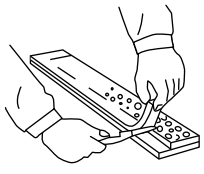

張り始め、張りしまいのフローリングのサネ受け部には、フローリングすれ防止のために、木工ボンドまたは直張り接着剤を点付け塗布してください。

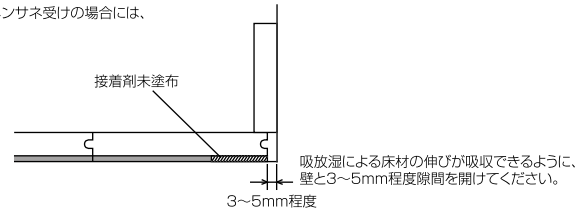

3 梅雨時期の湿度対策

●施工現場にて開梱後は養生期間をおかずに速やかに、施工してください。開梱後の製品吸湿には十分注意して施工お願いします。

床材（共通）

床材お手入れマニュアル ▶P.432

施工終了後

養生

●施工後は、木屑や砂、ごみをきれいに取り除いてダンボール、ベニヤまたは養生カバー等で隙間なくカバーしてください。市販のガムテープや粘着力の強い養生テープをご使用になりますと、塗膜の剥がれの原因になりますので、別売の養生テープ（ZY0211）をご使用ください。

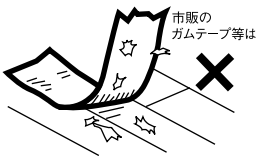

※窓際や直接日光が当たる場所は、すき間をあけずに養生してください。日やけの原因になります。

●養生テープを取り除く際は、テープを床面と垂直にしながら剥がすと、製品表面の塗膜剥離をおこすおそれがありますので、テープを床面と平行にしながら、ゆっくりと剥がしてください。

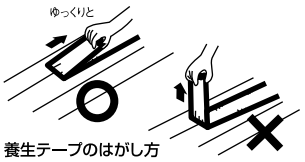

養生テープのはがし方

汚れ落とし

ほこり、小さな汚れを乾いた布で乾拭きしてください。水拭きを行うと長期の間に割れが発生することがありますので、避けてください。ただし、汚れのひどい場合は、水で薄めた中性洗剤を含ませた雑巾を堅く絞ってから拭いてください。

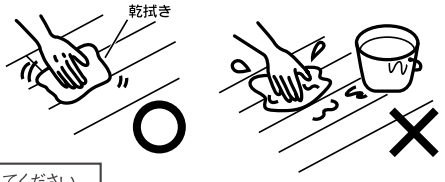

お願い	美装業者様におかれましては、下記の点およびワックス塗布の注意事項について十分注意して作業してください。 ※**フローリング表面に、水や洗剤を撒き散らさないでください。変色や、床材の変形の原因になります。** ※ポリッシャーには柔らかいパットをご使用ください。表面のキズの原因になります。 ※自然塗装製品には水は絶対に使用しないでください。毛羽立ち、白化、シミ等の原因となるおそれがあります。

⚠ **注意** 養生期間中、絶対に床暖房および暖房機器の使用は避けてください。フロアーのサネ接続部の隙間発生などの原因となるおそれがあります。

通常塗装の場合

〈ワックス塗布の前に〉

1 ワックスの選定

半年に一度、ワックスによるお手入れを施してください。必ず弊社推奨のワックスをご使用ください。他のワックスはトラブルの原因になります。

フリーワックス製品に関して

フリーワックス製品に関してはワックス塗布は必要ありません。汚れや薬品による汚染、変色が発生しにくく、傷がつきにくい性能を有しています。（お客様の希望によりワックス塗布は可能ですが、化粧表面はワックスの塗布性能となります）

推奨メーカー名	（株）リンレイ
推奨ワックス名	ハイテクフローリングコート、ノンブライト、 ハイテクフローリングコート つや消し40（ピノアース用）

※無垢フローリングピノアースにはノンブライト、ハイテクフローリングコートつや消し40（共にリンレイ）がおすすめです。
※油性ワックス・ロウワックスは絶対に使用しないでください。
（油性ワックスの上に樹脂ワックスを塗布した場合白化することがあります）
※化学雑巾は使用しないでください。（特にワックス塗布直前・塗布後は絶対に使用しないでください）

2 天気の良い日を選び、窓を開けましょう

※雨天等で、湿気が極端に高いときは避けてください。
※気温が低く床材表面が5℃以下での使用はお控えください。

※床暖房用フローリングのお手入れは、床暖房のスイッチを切り、フローリング表面が冷えてからおこなってください。床暖房中に作業を行うと、床暖房パネルの故障、フローリング表面のヒビ割れ、変色などの原因となります。

3 汚れ落とし

（イ）床面のゴミ・ホコリ等を掃除機を使用して十分に取り除いてください
（ロ）床用洗剤（「マイペット」、「オール床クリーナー」等）を薄めた液を雑巾に含ませ、堅く絞ってから拭いてください。
※施工後の床材の表面には、汚れ・油分が付着しているので、十分に洗浄をしてください。
※洗剤を使用する場合は、予め目立たないところで試験洗いをし異常のないことを確認してください。
※長時間、フローリング表面に水分が残らないよう作業してください。
※アルカリ性の強い洗剤は使用しないでください。
※**洗剤を、フローリング表面に多量に撒き散らしたり、多量に塗布しないでください。**
※スプレータイプの床用洗剤の場合は、雑巾に洗剤をスプレーして拭いてください。
（ハ）水を含ませ、堅く絞った雑巾で洗剤を完全に拭き取ってください。
※洗剤の成分が床面に残るとワックスの密着が悪くなります。
※床材の目地にも洗剤分が残らないようにきれいに拭き取ってください。

〈ワックスの塗布〉

1 塗布

床が完全に乾いたら、きれいなウエスにワックスを含ませ、木目に沿って薄くムラ無く均一に塗ってください。



※ワックスは、当社推奨ワックスを使用し、ウエスにワックスをしみ込ませて均一に塗布してください。
※ワックスを十分に撹拌してください。



※**フローリング表面に撒き散らして塗布せず、また塗りすぎないでください。**
※床材の目地に、樹脂ワックスが溜まらないように注意してください。
※重ね塗りの場合、前に塗ったワックスを必ず乾かしてから塗布してください。

お願い	●ワックスは使用を誤ると、ベトついたり白化や粉上、変色、密着不良などの異常を起こす場合があります。必ず※印の注意事項を遵守してお手入れしてください。ワックス剥離剤は製品の美観および品質をそこないます。絶対に使用しないでください。 ●木質系のフローリングは水分を多く含むと、変色したり、表面がシワ状になることがあります。塗布の際には、十分にご注意ください。 ※濃色系の床材は光沢の加減でワックスの擦り傷が目立つ場合があります。ご了承ください。 ※コンビットリアージュ®（木質柄）は、ペットの滑りに配慮した床材です。そのため、ワックスを塗布すると、床材表面性能であるペットの滑り性能がワックス膜で隠れてしまいますので、ワックスは塗布しないでください。また、汚れやすり傷がつきにくい表面性能としていますが、ペットの爪等による引っ掻き傷がつかないものではありません。

2 乾燥

乾燥するまで、ワックスを塗ったところを歩かないでください。

自然塗装品の場合

〈ワックスの選択〉

自然塗料はウレタン系などの塗料と異なり、オイルを浸透させることによって木目をひきたて、木材の呼吸を妨げず、木材が室内の湿度を調整する役割をします。但し、自然塗料は合成樹脂塗料に比べて、床材の表面を保護しないため、日常のきめ細かいメンテナンスが重要です。本品は自然塗料仕上げ商品ですので必ず推奨別売品の自然塗料専用お手入れ用ワックスクリーナー「グラノス」（下記参照）をご使用ください。汚れを落とすと同時にワックス分を補います。また、表面のツヤ出しやはっ水性が必要な場合は別売の固形ワックスをご使用ください。市販の一般床材用樹脂ワックス・油性ワックス等はご使用にならないでください。

〈ワックスの種類〉

下記に示す自然塗料専用ワックスを塗布してください。使用方法はワックスの説明書をご覧ください。

	品　名	容量	塗布可能面積の目安	用　途
当社取扱い品	①お手入れ用ワックスクリーナー「グラノス」	1ℓ	55～30,000㎡	日常のお手入れや軽い汚れ落とし。
		250mℓ	14～7,500㎡	
	②汚れ落としワックス「グレイボ」	50mℓ	——	手垢などの汚れ落としや、表面のツヤ出し用に。
当社推奨品	③メンテナンスキット 植物オイル（全3色）と植物ワックスの詰め合わせ （ハニーブラウン色、ホワイト色、クリア色）	植物オイル50mℓ（1個） 植物ワックス50mℓ（1個）	——	植物オイル（各色）は部分的な補修用。植物ワックスは表面のツヤ出しやはっ水性向上。
	④植物オイル（全3色） （ハニーブラウン色、ホワイト色、クリア色）	750mℓ	15㎡	現場塗装や、定期的な塗り替え用。
		50mℓ	1㎡	

※ご注文の際は販売店様または代理店様にご相談ください。
※お手入れ用ワックスクリーナー「グラノス」と、汚れ落としワックス「グレイボ」はリボス社製品取扱店でもお求めいただけます。

〈ワックス塗布の前に〉

以下の事項を必ずご確認ください。
- お手入れ用ワックスクリーナー「グラノス」はご使用前によく振って、必ずウエス等の布にとって拭いてください。製品に直接塗ると、シミの原因になります。
- 固形ワックスはそのままウエスにとるか、湯煎にかけてワックスをやわらかくしてからお使いください。直火は絶対にしないでください。
- 金属ダストや削りクズなどが残っていると仕上げ塗布した時、黒ジミの原因となりますので、きれいに取り除いておいてください。

〈お手入れ用ワックスクリーナー「グラノス」の塗布手順〉

通常のメンテナンス

（イ）床面のゴミ・ホコリ等を掃除機を使用して十分に取り除いてください。
（ロ）きれいな雑巾に水で薄めたお手入れ用ワックスクリーナー「グラノス」（ワックスクリーナーを4～10倍の水で薄める）を含ませよく絞ってから、床の表面を拭いてください。
（ハ）乾くまで床の上を歩かないでください。

汚れが激しいときのメンテナンス

（イ）ひどい汚れはお手入れ用ワックスクリーナー「グラノス」の原液をきれいな雑巾にとり、汚れを拭きとってください。
（ロ）深くしみ込んだ汚れは、#320くらいのサンドペーパーで軽くこすり落とし、メンテナンスキットに入っている「植物オイル」で仕上げてください。
（ハ）深いキズは、同系色の補修剤を埋めこんでから、「植物オイル」で仕上げてください。

お手入れ関連製品のご紹介

①お手入れ用ワックスクリーナー「グラノス」（1L、250mL入）
日常のお手入れや、軽い汚れ落としに。天然成分100%

②汚れ落としワックス「グレイボ」（50mL用）
手垢などの汚れ落としや、表面のツヤ出し用に。

③メンテナンスキット（50mL×2個）
植物オイルと、はっ水性を高める植物ワックス。どちらも天然成分100%

④植物オイル（750mL、50mL）
現場塗装や、定期的な塗り替え用。※750mLで約15m²塗布できます（1回塗りの場合）

①


当社取扱い品

②

当社取扱い品

③

当社推奨品

④

当社推奨品

③④のお問合せ先
株式会社 イケダコーポレーション
エコロジー事業部
〒104-0045
東京都中央区築地1-13-13 北泉ビル8F
TEL（03）3544-4453　FAX（03）3544-4450
E-Mail:ecology-t@iskcorp.com

〒553-0003
大阪市福島区福島4-8-28FJビル3F
TEL（06）6452-9377　FAX（06）6452-9378
E-Mail:ecology@iskcorp.com

ホームページ http://www.iskcorp.com

詳しいお手入れの方法は、お手入れ関連製品に付いている使用説明書をご覧ください。

上り框(リフォームタイプ)

施工手順

1 取り付け前準備

既存の上り框の上面とフロアーをカンナまたはサンダーなどで削り、段差をなくして平滑にしてください。

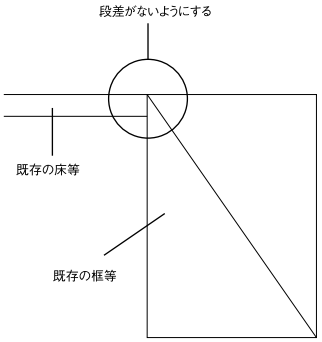

2-1 本体の取り付け

●指定接着剤
6㎜床材用框(ウッドワン6㎜床用接着剤ZX0311、オーシカ(株)UR-145、コニシ(株)KU-928R)
12㎜床材用框(ウッドワン カートリッジ式接着剤ZX0221、コニシ(株)KU-928C)

※接着剤は弊社指定のウレタン樹脂接着剤をご使用ください。

(1)長さカット時にはバリ、割れの防止のため、あらかじめカッターナイフ等で毛引きを入れてください。

(2)6㎜床材用の框は図のようにくし目ゴテを使用して専用接着剤を塗布してください。12㎜床材用の框はカートリッジガンで塗布してください。
※接着剤塗布後は30分以内に施工してください。

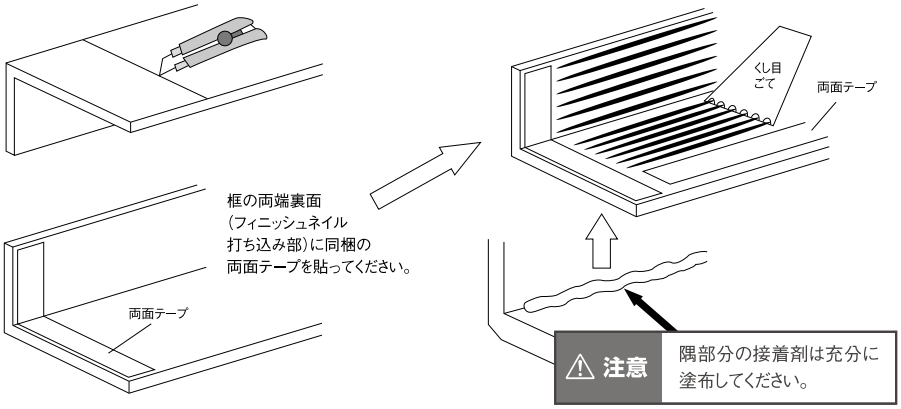

2-2 本体の取り付け

(3)框天面の側面によりフィニッシュネイルを斜め(45°)にピッチ150㎜以下で打ち込み固定してください。フィニッシュネイルの頭が残っている場合は、ポンチで打ち込んでください。

(4)框両端の天面を釘で固定してください。
(巾木納め部分)

※ビスは不可

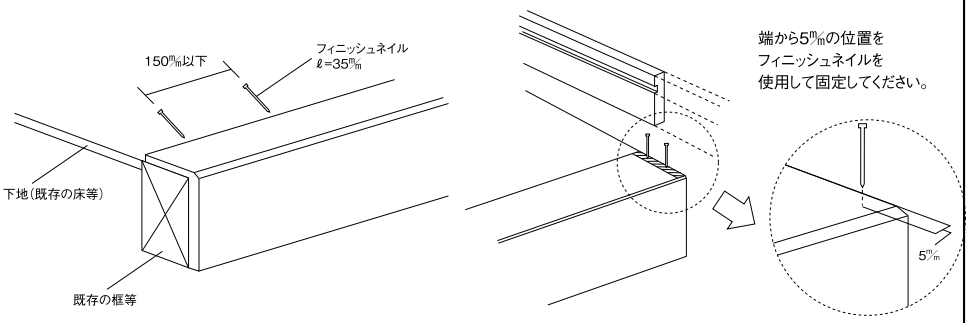

3 玄関巾木部分の加工

玄関巾木は、リフォーム框を既存の巾木厚さ寸法に合わせてカットしてご使用ください。

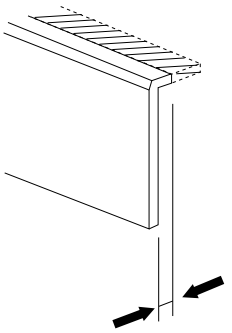

上り框、玄関巾木とも取り付けの場合の推奨取り付け方法

シャクリ・留め付き加工

巾木等で隠れる位置にフィニッシュネイルを使用して固定してください。

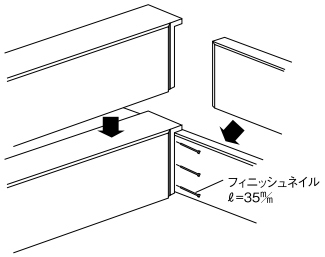

巾木天場面下斜め加工

巾木等で隠れる位置にフィニッシュネイルを使用して固定してください。

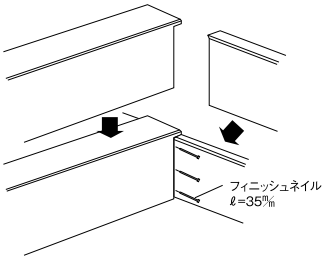

シャクリ・留め無し加工

巾木等で隠れる位置にフィニッシュネイルを使用して固定してください。

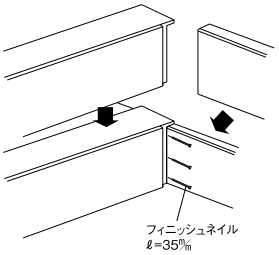

この取り付け方法は矢印の部分は下地が露出するためタッチアップ等を施してください。

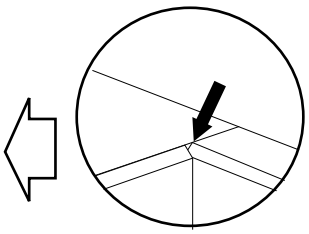

安全上のご注意

※施工の前に、この「安全上のご注意」をよくお読みの上、正しく設置してください。
※表示内容を無視して誤った施工をしたときに生じる危害や損害の程度を次の表示で区分し、説明しています。

⚠ **注意**　この表示の欄は「取り扱いを誤った場合、使用者が傷害を負うことが想定されるか、または物的損害の発生が想定される危害・損害の程度」をいう。

⚠ 注意

全製品共通

禁止

・屋内専用です。
屋外や浴室に使用すると、湿気、雨濡れ、強い太陽光などにより腐れ、割れなどの劣化が進み、脱落の原因となり危険です。

必ずおこなう

・開梱後は換気をおこなってください。
本製品はホルムアルデヒド・VOC（揮発性有機化合物）対策品です。ただし、新築・リフォーム直後や夏場など高温の環境下ではホルムアルデヒド・VOCが室内に滞留しやすく、健康被害につながる恐れがありますので、施工中、使用中は適宜換気をおこなうようにしてください。

・輸送・保管は慎重に!
輸送の際には、荷崩れや衝撃に十分注意してください。また、保管時には、水平な場所に平積みしてください。

・手すり・親柱・子柱の取付け時には必ずお守りください。
(1)子柱（手すり子）の間隔は、子供がすり抜けないように踏板に使用する場合は踏板1段について2本以上、2階ホール等に使用する場合は芯々135㎜以下としてください。また、2階ホールの手すりの高さは床面より1,100㎜を基準としてください。
(2)手すりの接続、手すりと親柱・子柱との接続、手すり・親柱・子柱の躯体側との接続はポリウレタン系接着剤（別売）を使用し強固に取付けてください。

・化粧造作材の固定を確実におこなってください。
化粧造作材を後かぶせで固定する際、落下して、ケガの原因となりますので、樹脂シート専用ボンド併用にて、確実に本体を下地材へかぶせ込み、固定してください。

・手すり・ブラケット取付時に必ずお守りください。
丸棒手すりは転落を防ぐため、次の点に配慮して施工してください。
(1)勾配部分（踊場を含む）の手すりの取り付け高さは踏面より750㎜程度としてください。更に子供用手すりを取り付ける場合は、踏面より高さ600㎜～650㎜程度としてください。
(2)手すり端部はぶつけたりひっかかったりしないよう配慮してください。
(3)アプローチ部分にも手すりを付けてください。
(4)ブラケット（手すり受け）の取り付け間隔は、手すりが折れないよう900㎜以下としてください。
(5)ブラケットは下地にしっかり固定してください。柱・間柱以外で固定する場合は、必ず下地に補強材を入れ補強してください。

関連法規

	建築基準法	住宅金融支援機構		日本住宅性能表示基準	
		フラット35技術基準	優良住宅取得支援制度（フラット35S） バリアフリー性 高齢者等配慮対策等級3	バリアフリー 高齢者等配慮対策等級4	バリアフリー 高齢者等配慮対策等級5
踏面寸法（T）	150㎜以上	150㎜以上	195㎜以上		
蹴上寸法（R）	230㎜以下	230㎜以下	550≦T+2R≦650㎜	550≦T+2R≦650㎜	550≦T+2R≦650㎜
階段及び踊場の幅	内法寸法750㎜以上（手すりがある場合は手すりの幅100㎜を限度として手すりがないものとして算出する。）	内法寸法750㎜以上（手すりがある場合は手すりの幅100㎜を限度として手すりがないものとして算出する。）	内法寸法750㎜以上（手すりがある場合は手すりの幅100㎜を限度として手すりがないものとして算出する。）	規定なし	規定なし
勾配	規定なし	規定なし	R/T≦22/21	R/T6/7以下	R/T6/7以下
鼻の出	規定なし	規定なし	30㎜以下（テーパー60°～90°を設けた蹴込板を設けることが望ましい。）	30㎜以下かつ蹴込板を設置。鼻の出はテーパー60°～90°を設けた部材を設置。	30㎜以下かつ蹴込板を設置。
踊場の位置	4,000㎜以下（それ以上の場合は途中に踊場を設ける）	4,000㎜以下（それ以上の場合は途中に踊場を設ける）	4,000㎜以下（それ以上の場合は途中に踊場を設ける）	規定なし	規定なし
手すりの設置	**片側は必須** ①手すりを設定する。 ②階段・踊場の両側(手すり設置側を除く)に、壁又はこれに代わるものを設ける。 ※高さ1m以下は適用外	**片側は必須** ①手すりを設定する。 ②階段・踊場の両側(手すり設置側を除く)に、壁又はこれに代わるものを設ける。 ※高さ1m以下は適用外	**片側は必須** ①手すりを設定する。 ②階段・踊場の両側（手すり設置側を除く）に、壁又はこれに代わるものを設ける。 ※高さ1m以下は適用外 **勾配が45°を超える場合は両側設置。**	規定なし	規定なし
階段手すりの高さ	規定なし	規定なし	700～900㎜	規定なし	規定なし
子柱の間隔	ー	ー	内法寸法で110㎜以下	規定なし	規定なし
2階以上にあるバルコニー等の手すりの高さ	1,100㎜以上	1,100㎜以上	1,100㎜以上	規定なし	規定なし
廻り階段の形状	規定なし	規定なし	規定なし。 但し、最上段の通路等への食い込み部分や最下段の通路等への突出がないことが望ましい。	廻り階段等が安全な形式であること。 最上段の通路等への食い込み部分や最下段の通路等への突出がないこと。	廻り階段等が安全な形式であること。 最上段の通路等への食い込み部分や最下段の通路等への突出がないこと。

関連法規

階段及び階段まわりの関連法規

●建築基準法施行令の「階段の蹴上げ及び踏面の寸法についての規定」の第23条には次のように規定されています。
3段廻りでは内側の狭い方から300㎜の位置が有効踏面とされており、150㎜以上が必要です。また4段廻りでは、この第23条に適合しないことがありますから、注意してください。

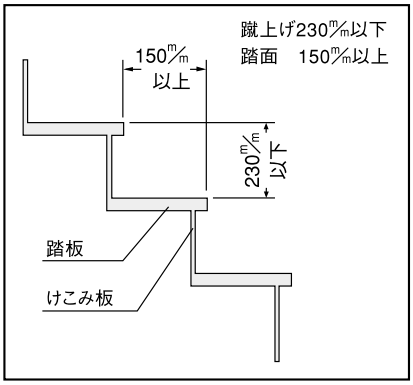

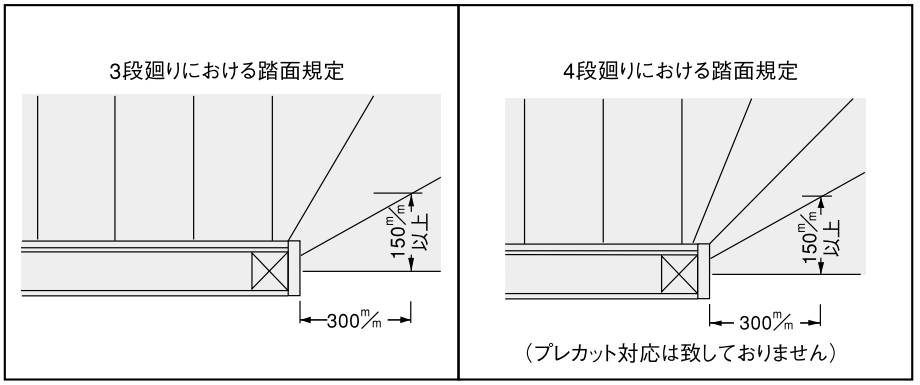

（プレカット対応は致しておりません）

●このほか、有効寸法についての規定は、側板内々寸法750㎜以上を確保するように規定されています。

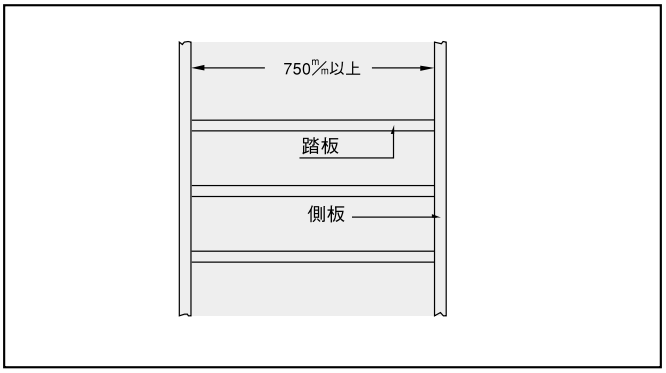

●建築基準法施工令の改正により階段室には手すりの設置が義務付けられています。
●階段室に丸型手すりを付ける場合、突出する部分が100㎜を超えない場合は階段幅に算入する事が可能です。あらかじめ、100㎜以内になるよう確認の上取り付けてください。

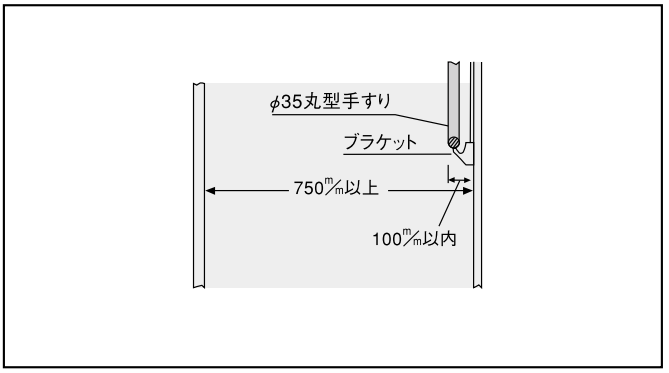

●ささら桁を用いる露出型階段では、ささら桁の内側からが有効内のり寸法と見なされますから踏板の長さ1,000㎜、1,200㎜のうちから適宜選んでください。

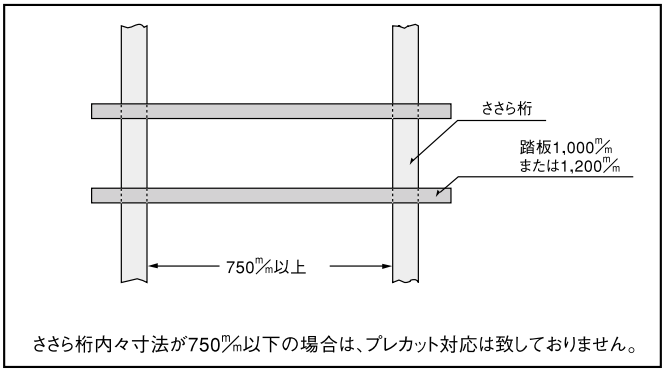

ささら桁内々寸法が750㎜以下の場合は、プレカット対応は致しておりません。

●手すりが階段等の両側に設けられる場合においては一方の手すりの突端から他方の手すりの突端までの内のりが600㎜以上とする。

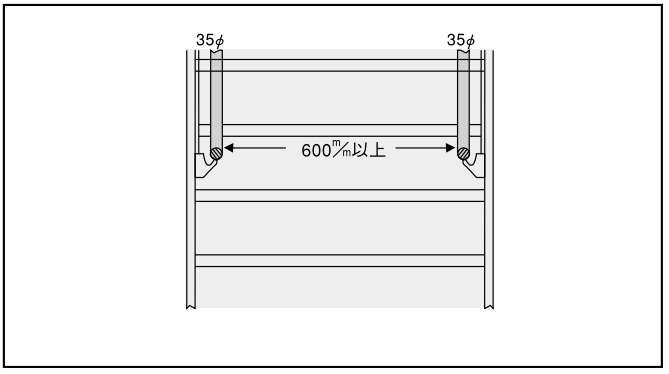

（1）手すりの取り付け高さは800㎜程度としてください。更に子供用手すりを取り付ける場合は、高さ600㎜～650㎜程度としてください。
（2）手すり端部はぶつけたりひっかかったりしないよう配慮してください。
（3）アプローチ部分にも手すりを付けてください。
（4）ブラケット（手すり受け）の取り付け間隔は、900㎜以下としてください。
（5）ブラケットは下地にしっかりと固定してください。柱・間柱以外で固定する場合は、必ず下地に補強材を入れてください。

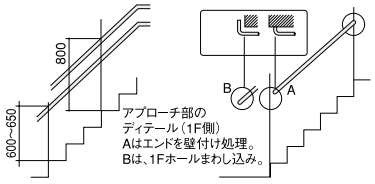

弊社での積算基準

（1）子柱の間隔は踏板に使用する場合は2本、2階ホール等に使用する場合は芯々120㎜以下とする。2階ホールの手すりの高さは1,100㎜を基準とする。

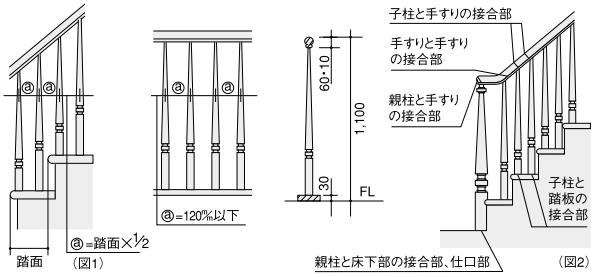

安全上のご注意

注意〈設計施工に際しての安全上のご注意〉　バリアフリー性住宅の階段設計について（住宅金融支援機構フラット35技術基準に基づく）

階段の勾配について

・勾配:R／T＝22／21以下としてください。
・踏面寸法＝（T）・蹴上げ寸法＝（R）とした場合、TおよびRは次の関係寸を満たす寸法としてください。
　T≧195mm かつ 550mm≦T＋2R≦650mm

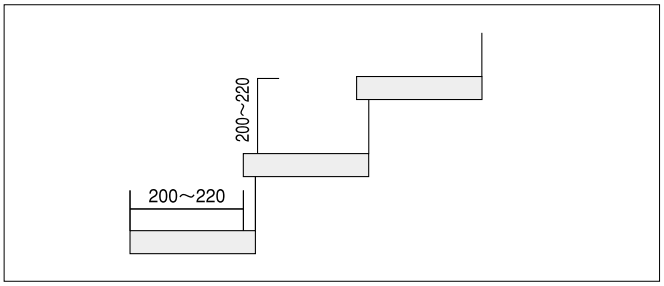

〔階段の勾配基準等に基づく踏面寸法及び蹴上げ寸法早見表〕

		蹴上げ寸法		
		基準寸法	推奨寸法1	推奨寸法2
		（勾配：22/21以下）	（勾配：6/7以下）	（勾配：7/11以下）
踏面寸法	195mm	178mm～204mm	———	———
	200mm	175mm～209mm	———	———
	205mm	176mm～214mm	172mm～175mm	———
	210mm	181mm～220mm	170mm～180mm	———
	215mm	185mm～217mm	167mm～184mm	———
	220mm	189mm～215mm	165mm～188mm	———
	225mm	193mm～212mm	162mm～192mm	———
	230mm	198mm～210mm	160mm～197mm	———
	235mm	202mm～207mm	157mm～201mm	———
	240mm	———	155mm～205mm	———
	245mm	———	156mm～202mm	152mm～155mm
	250mm	———	160mm～200mm	150mm～159mm
	255mm	———	163mm～197mm	147mm～162mm
	260mm	———	166mm～195mm	145mm～165mm
	265mm	———	169mm～192mm	142mm～168mm
	270mm	———	172mm～190mm	140mm～171mm
	住宅金融支援機構仕様書より　以下省略			

鼻の出寸法について

弊社は長寿社会対応住宅指針に基づいて鼻の出寸法20㎜／m以下を推奨する。
やむを得ない場合30㎜／m以内でも良いが、その際は60°以上90°以下のテーパー材を設けることが望ましい。

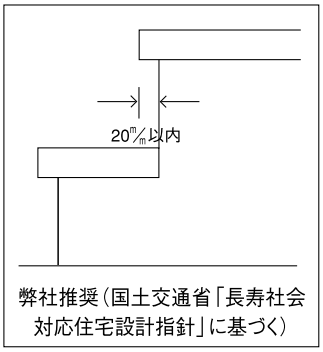

弊社推奨（国土交通省「長寿社会対応住宅設計指針」に基づく）

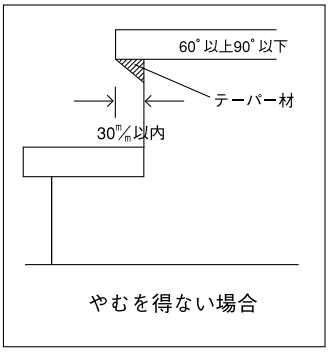

やむを得ない場合

階段のタイプ

国民生活センター等の調査により できるだけさけてほしいタイプ　×

住宅金融支援機構推奨の 望ましいタイプ　○

直階段
（足を滑らせた場合転落距離がある）

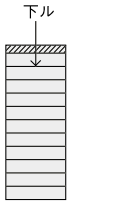

中踊場付直階段



上部3段廻り直階段
（足を滑らせた場合転落距離がある）

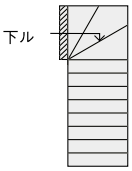

下3段廻り直階段



中6段折り返し階段
（足を滑らせた場合転落距離がある）

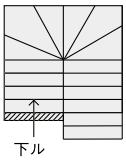

中踊場付折り返し階段

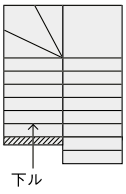

中2段3段廻り折り返し階段
（歩行時のリズムが狂い、また転倒時は転落距離がある）

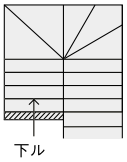

中踊場付折り返し階段

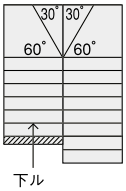

・階段の形状は、直階段又は折れ階段とし転落距離が短くなるよう、中間には踊り場を設けるようにする。曲がり部分を設ける場合は下記のいずれかにする。
・曲がり部分は下階床から3段以内としてください。
・曲がり部分は踊り場から上3段以内としてください。
・廻り階段とする場合の曲がり部分は4段を標準とし下記曲がりとする。

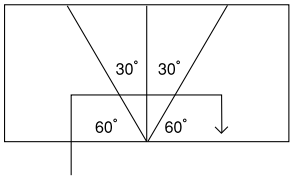

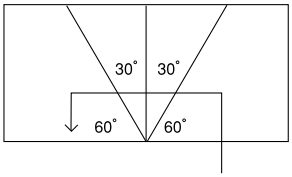

施工上のご注意

注意〈施工に際しての安全上のご注意〉

施工に際して以下の注意が守られない場合、施工に従事される方の傷害並びに住まわれる方の傷害または財産上の損害が生じるおそれがあります。
確実にお守りください。

1.当社階段及び階段廻り部材は住宅内装用部材であるため屋外に使用した場合、雨漏れ、強い太陽光により腐れ・割れ等の劣化が進み、転落等の原因になりますので屋外には使用しないでください。

2.集成階段踊場をテーブルに使用し上に乗った場合、材破壊を起こし転倒の原因になるので使用しないでください。どうしても使用する場合は必ず下面に2ヵ所以上の当て木（当て金具）を使用する。



3.側板をささら桁の代用にすると強度不足のため折れ・転倒の原因になるので使用しないでください。

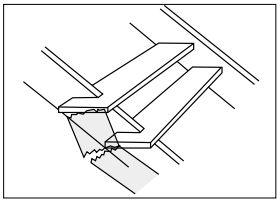

4.集成階段の踊場を2段廻り・3段廻りにカットして使用すると強度不足により材が破壊し、転倒・転落の原因になるので使用しないでください。

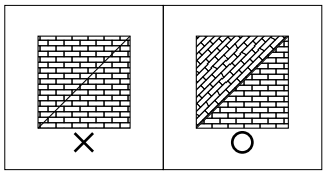

5.集成階段の露出用踏板のささら桁から段鼻までの距離が大きい場合、衝撃荷重により割れ・転倒の原因になりますので120㎜以下にしてください。

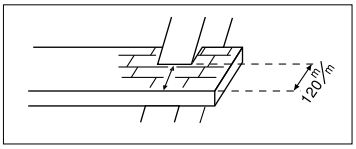

6.丸棒手すりは転落を防ぐため、次の点に配慮して施工してください。
（1）勾配部分（踊り場を含む）の手すりの取り付け高さは踏面より800㎜程度とする。更に子供用手すりを取り付ける場合は、踏面より高さ600㎜～650㎜程度とする。
（2）手すり端部はぶつけたりひっかかったりしないよう配慮のこと。
（3）アプローチ部分にも手すりを付ける。
（4）ブラケット（手すり受け）の取り付け間隔は、900㎜以下を基準とする。
（5）ブラケットは下地にしっかり固定のこと。柱・間柱以外で固定する場合は、必ず下地に補強材を入れ補強する。

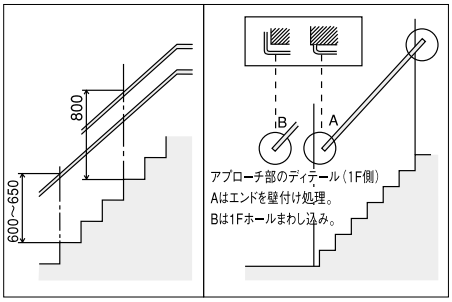

7.手すり・親柱・子柱は転倒転落防止のために次の点に配慮して施工してください。
（1）子柱 の間隔は、子供がすりぬけないように踏板に使用する場合は 踏板1段について2本以上、2階ホール等に使用する場合は芯々135㎜以下とする。
（2）2階ホールの手すりの高さは床面より1,100㎜を基準とする。
（3）手すりの接続、手すりと親柱子柱との接続、手すり・親柱・子柱の躯体側との接続はポリウレタン系接着剤（別売）を使用し、強固に取り付ける。

8.ホルムアルデヒド対策品ですが、換気をおこなわないと発生するホルムアルデヒドによって目、鼻、頭の痛みや皮膚に異常をきたすおそれがあります。

【集成材の施工における注意について】

集成材は欠点を除去した無垢材を接着積層しており、性能としては無垢の1枚ものよりも安定していますが、乾燥すれば収縮し、湿気を吸えば膨張することは木材という性質上避けられません。そのため、施工後に亀裂、隙間、波状凹凸などが発生することがあります。これらの不具合等を避けるため、下記の点に配慮してください。

①.弊社の集成材は含水率を10±2%にしております。
②.塗装品は湿度変化に対し、安定した特質をもっております。
③.無塗装品は長期の保管や放置によって変形することがあります。
④.機能性住宅では室内が乾燥傾向にありますので配慮が必要です。 ※1
⑤.湿気の多い立地での住宅では膨張傾向にありますので配慮が必要です。 ※2
⑥.無塗装品を表面塗装した場合、変形等の不具合の原因となります。必ず裏面も塗装してください。
⑦.下地の構成材がグリーン材であったりすると吸湿し、変形することがあります。
⑧.雨濡れした製品は不具合の原因となります。

※1 住宅によっては完成後の室内平衡含水率が7%前後という特性があり、乾燥収縮は幅広製品で顕著に出る傾向があります。とくに、階段の踊り場や2段、3段廻りの踏板では固定に用いる釘、ビスの本数や位置が収縮を阻害し、亀裂が発生する場合があります。収縮することを予見した仕口で「逃げ」をつくってください。

※2 乾燥と反対にこの場合も幅の広い製品ほど寸法変化が大きくなりますので同じように配慮してください。

これらの配慮は部材どおしの取り合いによっては釘、ビスの使用が避けられないことがあります。その際は材の動きに釘、ビス類が追随できるように、径、長さ、材質、本数、位置を決定し、できるだけ「少なめ」にしてください。

⚠ 注意 集成階段（杉・桧）または集成ジュピーノ・ピノアースで蹴込板が集成材の場合は廻り踏板及び踊場の施工は商品同梱の説明書をご参照ください。

注意〈階段周辺の配置〉

1.最上段、最下段が通路にはみ出さないようにする。
2.階段を歩いている人に向かって開くドアや窓がないようにする。
3.階段の途中や下など、転んでぶつかる所にガラスを用いない。
4.階段を昇降する時、天井やはりが邪魔にならないような高さにする。

参考図　階段の形状の留意事項

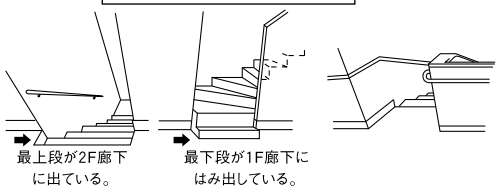

注意〈階段の照明〉

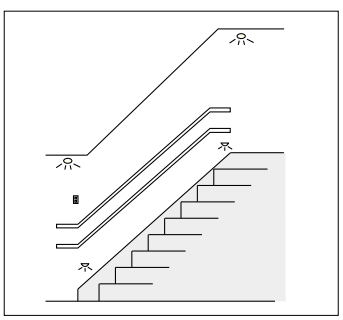

（1）階段室は自然光で明るさが保てるよう窓の位置・大きさを配慮する。
（2）照明は階段全体にゆきわたるようにし特に、降りる時に影ができないように設計すること。1ヵ所だけの電球では影ができます。
（3）照明器具は上下いずれからも点滅できるようなるべく3路スイッチを取り付けること。
（4）階段のアプローチ部分には足下灯を設置すること。

施工資料・参考資料

施工資料

1.開梱

梱包を解いたら製品に不足がないかどうかご確認ください。水濡れなど不具合があった場合は必ず施工前にお買い求め店または弊社までご連絡ください。

お願い	照明灯・ストーブなどを近づけると、熱により変色しますので、開梱後施工完了まで0.5m以上離してください。

施工前の仮並べ

LV階段はいずれも天然木の単板が使われており、1枚1枚少しずつ違った色柄に仕上がっています。踏板、ケコミ板は側板に取り付ける前にあらかじめ淡い色から濃い色に順に仮並べし確認してから順番に側板に組み込んでください。

雨などに濡れた場合の処理方法

階段部材は基材・化粧単板ともに乾燥しておりますが、運搬中または施工中に水濡れ・洗い作業で水分を与えますと、基材のふくれや割れ、変色などの発生原因となります。万一濡れた場合には、すぐに乾いた布などでふき取り、乾燥させてから養生してください。

ササクレの防止

踏板や側板の切り込み、カットされる場合は、化粧単板のササクレを防ぐためにも、鉛筆などによる墨付けの後、カッターナイフ等で必ずケビキ処理をし、ノコ、ノミ入れをおこなって加工してください。電動の溝切りカッターや丸ノコで木目の方向に対して斜めに加工する場合は、刃物の片側、つまり逆目になる側にササクレが出やすくなります。したがって刃物の進行方向には十分ご注意ください。

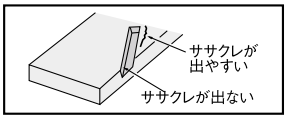

切断した木口等の処理

〈LV階段〉は、側板、ささら桁木口露出部分は梱包の中にある化粧単板を木口面に合わせてカットし、市販のボンドで貼り合わせてください。貼り合わせ面にボンドを塗布し、手でさわってベトつかない程度まで乾いてからアイロンで素早く押さえると上手に貼り合わせ出来ます。

〈集成階段〉には木口部に塗装をしてください。木口部は濃く仕上がりがちですから、着色仕上品では薄めに調色してから重ね塗りをしてください。

階段上部の施工

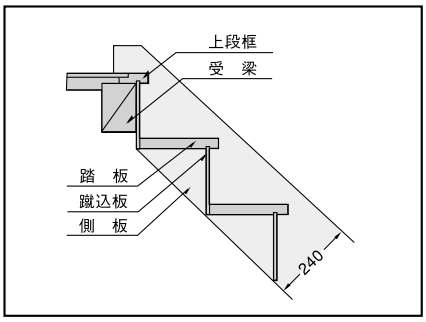

階段下部の施工

箱型階段では側板を柱に胴付けをするのが普通ですから、荷重に対しては比較的安定しています。このため、床下の仕口を簡易に行いがちですが、踏鳴り防止のためにも大引または受梁に取り付けてください。

〈箱型階段〉

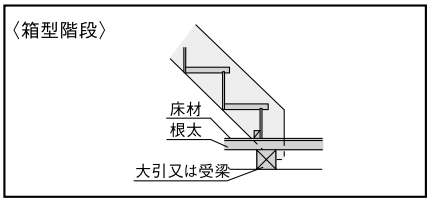

露出型階段では、床下の補強が大切です。大引または受梁にしっかりと取り付けてください。親柱をつける場合には、階段と同時に施工し、大引または受梁に強固に取り付けてください。

〈露出型階段〉

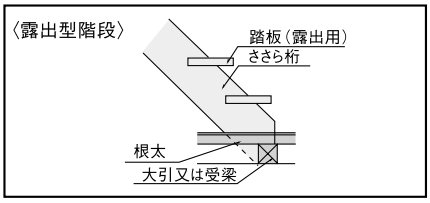

集成材製品の施工時の注意

ビスまたはクギを使用するときは必ず下穴をあけてから組みつけ又は固定作業に入ってください。乾燥材含水率（8～12%）ですから、特に端部では割れたり、連続的にクギ打ちするときなども割れがつながったりして破損することがあります。

〈正しい施工法〉　ドリルで下穴(ネジ径の80～85%)をあけてから作業に入る

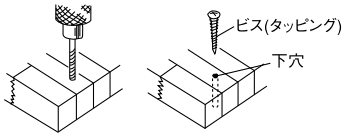

〈誤った施工法〉

下穴なしで、いきなりビスやクギ打ちすると亀裂が生じたり割れたりすることがあります。

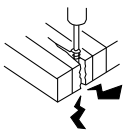

1 下穴またはさそい穴はビス径の80～85%を目安にドリルで正しくあけてください。

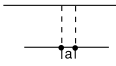

3 電動式のドライバーで締めつけて下さい。又、電動ドリルでは変速式でクラッチ付のものをご使用ください。

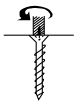

2 皿ビスではビス頭部が木部を押しつぶしますので、上端部は“面”をとるか又は頭径のドリルで“座”をつけてください。押しつぶした場合は塗膜に亀裂が生じたり、長期の使用で浮き上ったりすることがあります。

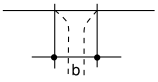

〈ワンポイントレッスン〉

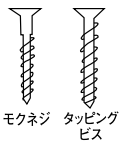

ネジには2つのタイプがあります。通常、木製品にはモクネジが用いられますが、電動工具で強い締め付けトルクが与えられる場合、“首”の部分が折れることがあります。その点タッピングビスは“首”から下が通直でしかも焼入れしてあることから安心ですが、締め過ぎに注意しなければなりません。

施工資料

RC構造下地への階段の取り付け

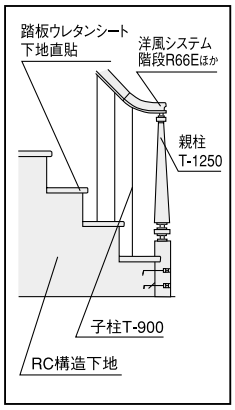

踏板に集成材を使用する場合は塗装品をお選びください。施工時は裏面を#100でサンディングの上、ウレタンシート1.0㎜にウレタン系一液接着剤IW一330（別売品）又はエポキシ系接着剤を塗布して荷重の上、養生してください。

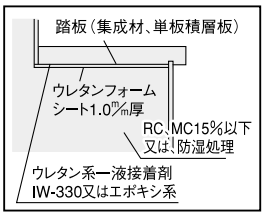

笠木の施工

集成材および単板積層板による笠木の施工では、次の点に注意してください。

①下地材の含水率（MC）は十分に乾燥したものをお使いください。なお製材品を使用される場合は、含水率15%以下を基準にしてください。

②RC構造ではコンクリートの含水が低下するまで施工は見合わせてください。この基準は3週間前後で含水率15%です。工期の都合上不可能な場合は防湿処理を行ってください。

③笠木は、塗装仕上品をおすすめします。現場塗装を行う場合は、裏面をあらかじめ塗装してから施工に入ってください。

④下地材の含水率が高い場合、特に水濡れ材では100%を越えますから集成材はもちろん単板積層板においても反りや単板剥離などの現象を引き起こし、施工後の取り替えは仕上り感を損ねるばかりでなく多大な費用がかかりますのでご注意ください。

●平割の寸法や壁仕上材の厚みによって、チリが異なりますのでご注意ください。

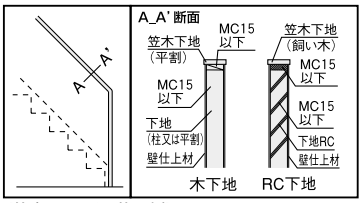

〈笠木150㎜の施工例〉

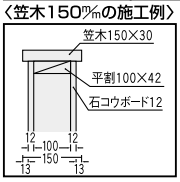

〈笠木180㎜の施工例〉

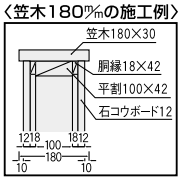

異常を感じたら

使用中に異常を感じられたり不具合が生じたときは、取付部分などの状況を確認してください。ご自身で対処できない場合には、施工業者様にご連絡またはご相談ください。

施工終了後

（1）取り付けの確認
設計通りに取り付けられているか、施工中に傷、その他の不具合が発生していないか必ずご確認ください。

（2）照明の確認
照明は階段全体にゆきわたるようになっているか、昇降時に影が出来ないように施工されているかご確認ください。

（3）養生の方法
施工後は木屑や砂・ゴミをきれいに取り除いて、ダンボール・ベニヤ等で隙間なく養生してください。**市販のガムテープ等は粘着力が強く、化粧単板および塗膜のハガレの原因になりますので、別売りの養生テープ（ZY0211）をご使用ください。**

（4）使用説明書の手渡し
同梱の「使用説明書」を使用される方にお渡しください。使用される方が不在の際は、施主様に依頼するか製品に貼り付ける等により必ず使用される方に届けられるようご配慮願います。

お手入れ・点検のしかた

（1）汚れ落とし
ほこり、小さな汚れを乾いた布で乾拭きしてください。
水拭きを行なうと長期の間に割れが発生する場合がありますので、避けてください。ただし、汚れのひどい場合は、水で薄めた中性洗剤を含ませた雑巾を堅く絞ってからふいてください。

（2）ワックス塗布
半年に一度、当社が推奨する市販の樹脂ワックスを塗布してください。使用方法はワックスの説明書をご覧ください。
※オイルフィニッシュ商品を除きます。

（3）ゆるみのチェック
ゆるみのチェックは手でゆすり、ご確認ください。

お勧めするワックス

メーカー名	（株）リンレイ
推奨ワックス名	ハイテクフローリングコート、ノンブライト、 ハイテクフローリングコート つや消し40（うづくり フローリング用）

※無垢フローリング ピノアースにはノンブライト・ハイテクフローリングコートつや消し40（共にリンレイ）がおすすめです。

デザイン階段

商品掲載ページ▶P.276

施工上のご注意

ビスは下穴をあけてからしっかりと締め付けてください。下穴はネジ径の80～85%を目安としてください。別売のウレタン系一液接着剤（IW-330）を少量充填しておくことも緩み止めの効果があります。

使用上のご注意

●階段の端部で飛び跳ねたり過度の衝撃を加えたりしないでください。
●手すり・子柱をゆすったり、ぶら下がったりしないでください。
●本製品はささら桁の固定部が上下の2箇所のため、段数が多くなると、**若干揺れを感じることがあります。**

納まり例

（単位：㎜）

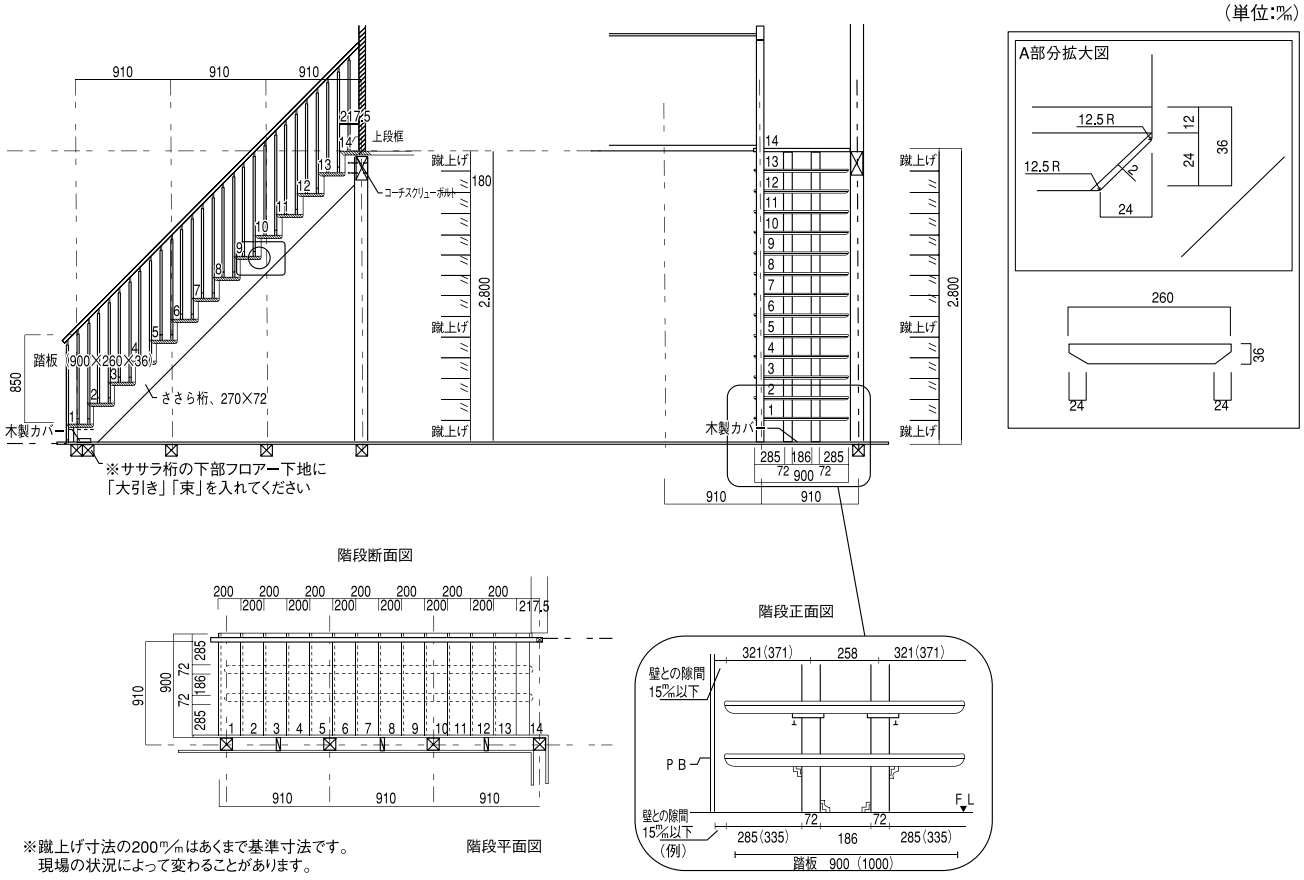

階段断面図

階段正面図

※蹴上げ寸法の200㎜はあくまで基準寸法です。
現場の状況によって変わることがあります。

階段平面図

開梱

梱包を解いたら、部材に不足および問題がないかどうか確認してください。
製品に水濡れ等不具合があった場合は必ず施工前にお買い求め店または弊社までご連絡ください。

全体図

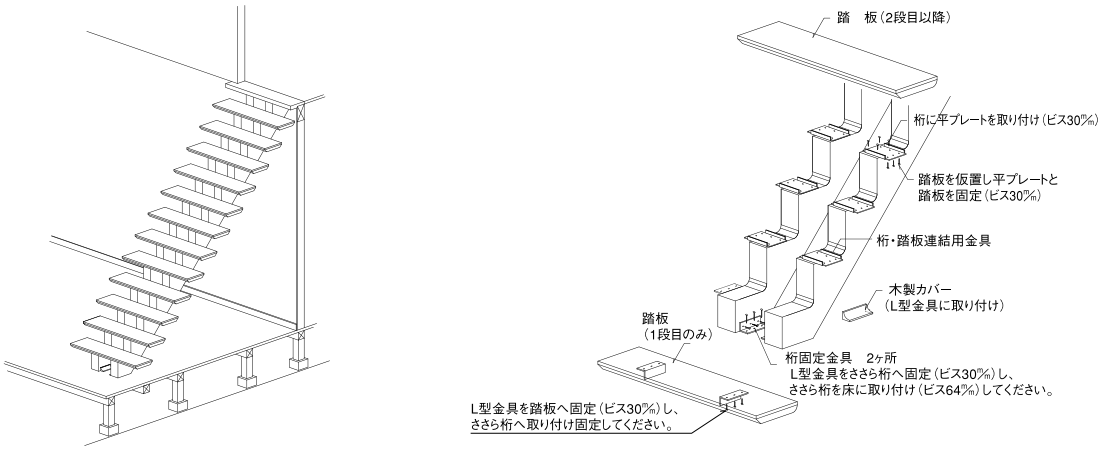

デザイン階段

寸法図

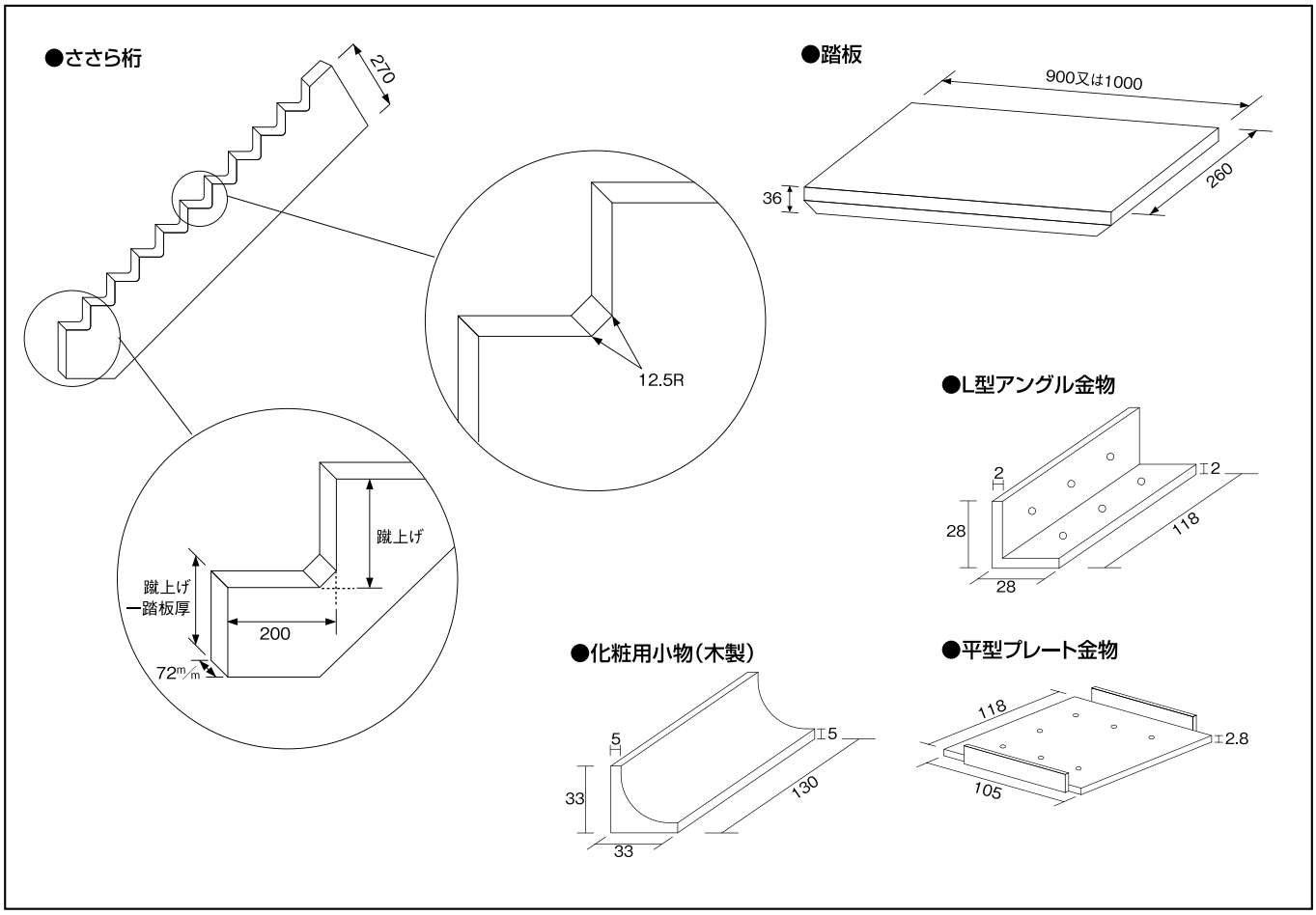

施工の前に

⚠ 注意

- ●本製品は、躯体に直に施工していきますので、強度を十分に考慮して、施工してください。
- ●必ず大引き・束・梁に施工してください。
- ●梁と、部材の連結部の加工を予めおこなってください。

躯体の確認

①大引・束の設置

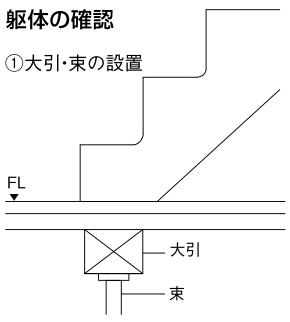

※ささら桁の下部フロアー下地に「大引」「束」を入れてください。
※フロアー先行張りとし、フロアー上にささら桁取付

②梁の設置

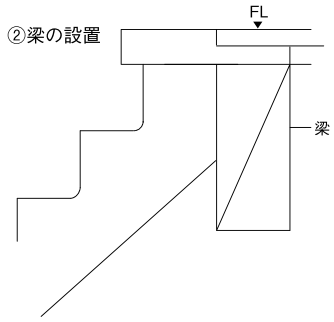

※ささら桁上部が梁へ固定できるような位置にあるか確認してください。

施工手順

準備 ささら桁連結用ボルト下穴をあける前に

⚠ 注意

推奨施工では上段框の納まりとして2階床総厚を40㎜（床版28㎜+フロア12㎜）として設定しています。
現場により異なる納まりとなる場合は上段框の「フロアしゃくり」「梁しゃくり」「高さ調整パッキン」等で調整をしてください。

ささら桁と梁・上段框の納まり

1 ※上位階の床仕上がり位置から36㎜下がった位置に合わせてササラ桁を取り付けてください。　（単位:㎜）

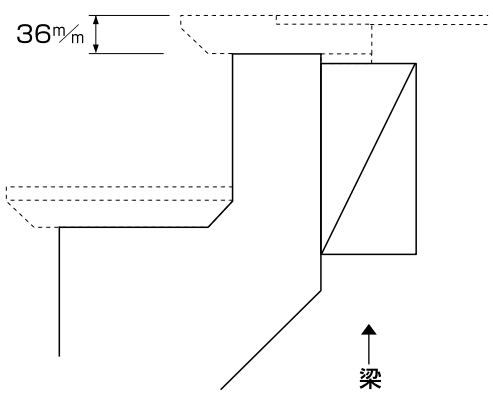

ささら桁上部、梁の加工

2

（単位:m／m）

ささら桁が取り付け寸法よりのびがある場合

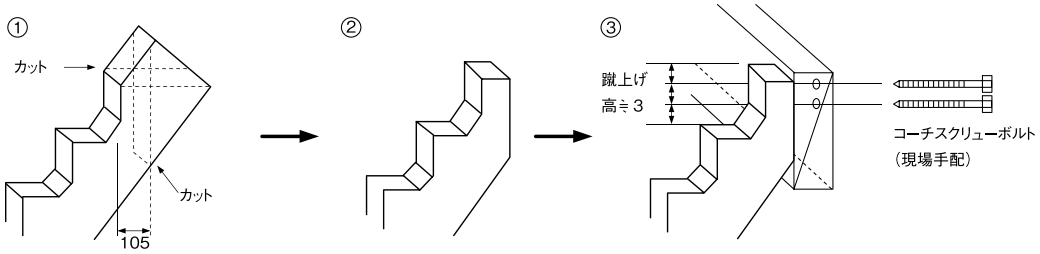

梁の寸法等を基準として、ささら桁上部をカットします。

蹴上げ高を3等分した図の位置へコーチスクリューボルト用の下穴をあけてください。

ささら桁が上部加工済の場合

※「ささら桁」が取り付け寸法よりのびがある場合の③をご参照ください。

ささら桁上部がホゾ加工の場合ー推奨施工

概略図

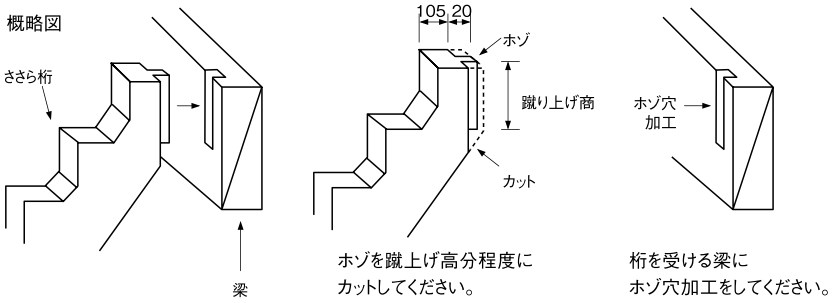

ホゾを蹴上げ高分程度にカットしてください。

桁を受ける梁にホゾ穴加工をしてください。

ささら桁の連結

3

（単位:m／m）

コーチスクリューボルト L=180m/m程度（現場手配）にて梁とササラ桁を確実に固定してください。

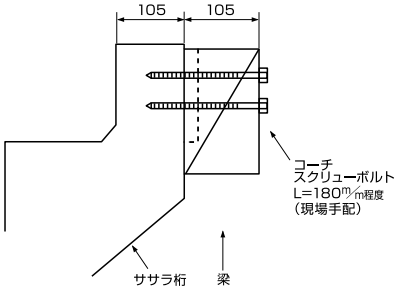

L型金物の取り付け

4

（単位:m／m）

フロアーへの結合

ささら桁下端のラインにL型金物をセットして取り付けます。

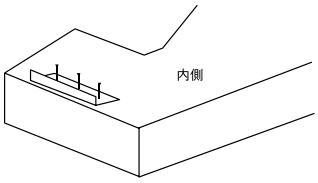

ささら下部にL型アングル金物を取り付けます。（ビス L=30m／m）

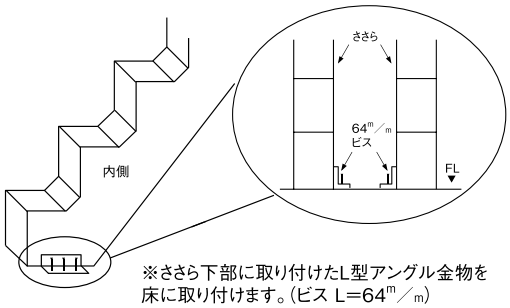

※ささら下部に取り付けたL型アングル金物を床に取り付けます。（ビス L=64m／m）

⚠ 注意　L型金具は誤った使い方をしますとその効果が失われてしまいますので、正しい使い方をしてください。

L型アングル金物の取り付け〈1段目の踏板のみ〉

5

（単位:m／m）

裏面にL型アングル金物を取り付けます。L型アングル金物は踏板裏面にほられた加工掘の中で斜線部の位置にビスL=30m／mで取り付けます。

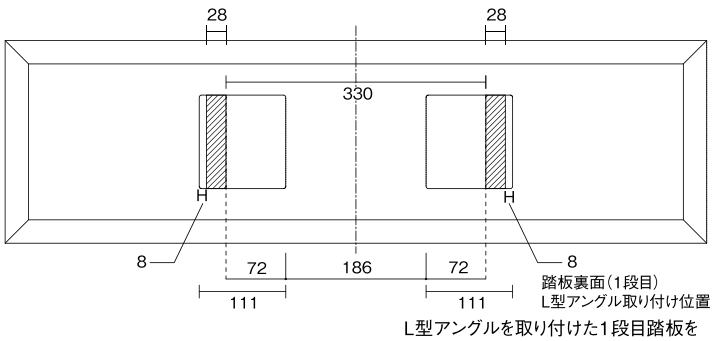

L型アングルを取り付けた1段目踏板をささら桁に取り付け、ビス30m／mで固定します。

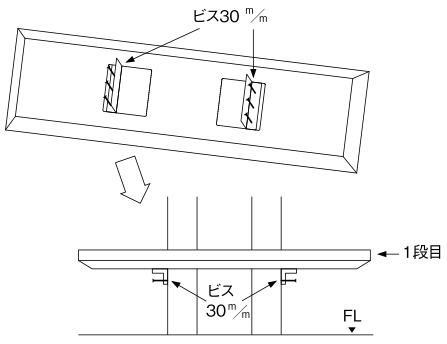

デザイン階段

施工手順

平型プレート金具の取り付け〈2段目以降〉

6

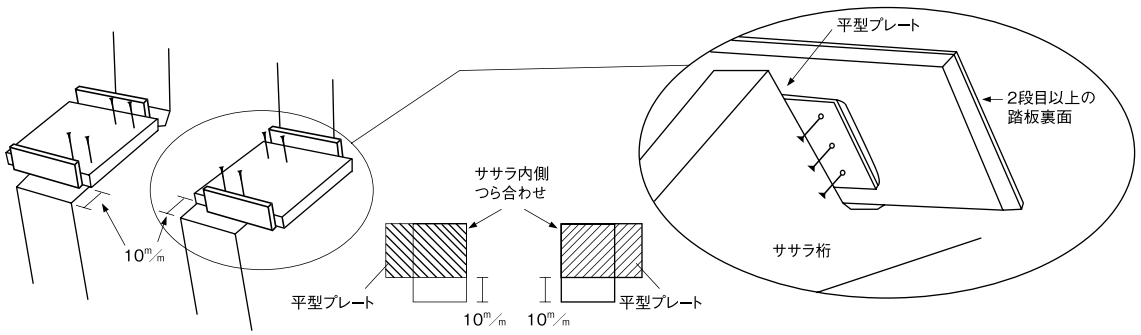

2段目以降の踏板を「平型プレート金物」で固定します。
平型プレートはササラ桁内側でつらを揃え、ササラ桁先端から10m/mの位置で、ビス30m/mで固定します。

⚠ 注意　平プレートはフランジの向きは踏板と並行になります。

上段框の取り付け

7

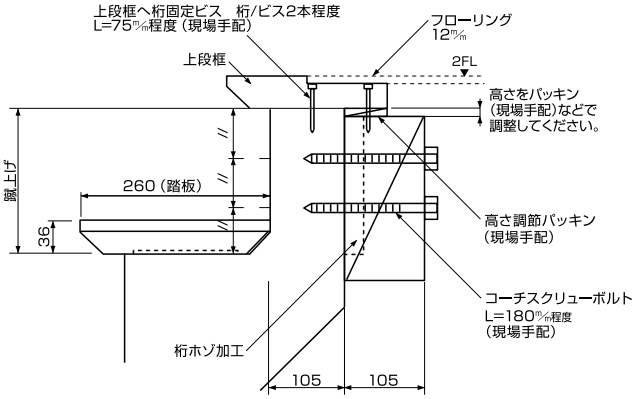

化粧役物（木製）の取り付け〈フロアー部分〉

8

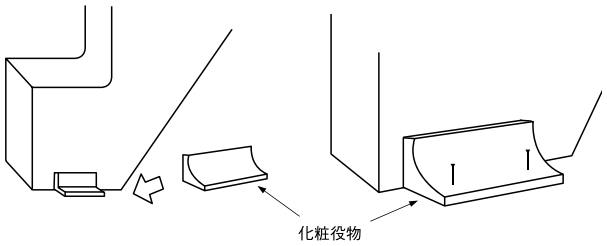

L型アングル金物の上から、化粧役物（木製）を
タッカー等で取り付けます。

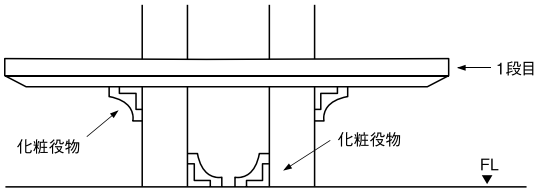

デザイン階段下伸ばしについて

9

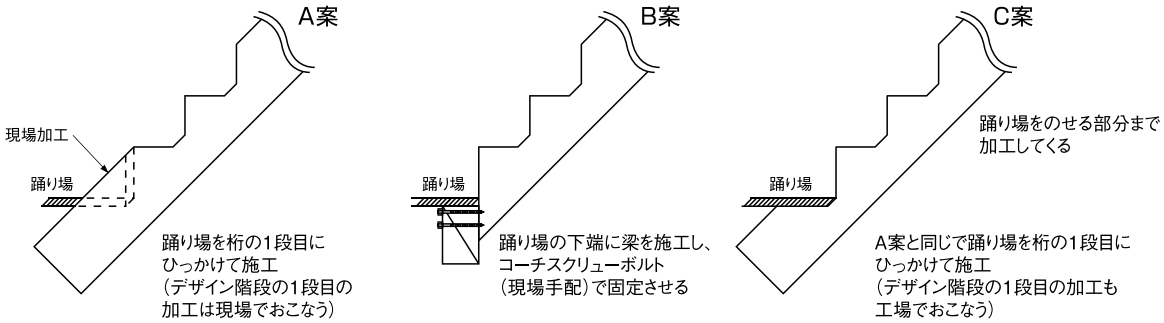

レギュラー階段の途中からデザイン階段を接続させて施工する場合、ささら桁の下端（デザイン階段の1段目部分）の加工が通常のデザイン階段の加工と異なります。A 案～C 案の中から加工方法を選択してください。

上下ジョイント金具セット

商品掲載ページ ▶P.278·383

寸法図

〈下ジョイント金具〉

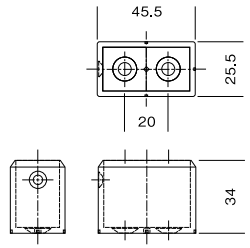

同梱部材
十字穴付き皿タッピンねじ 5×30 2本
十字穴付き丸皿タッピンねじ 3.5×25 1本

〈上ジョイント金具〉

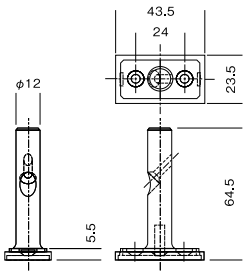

同梱部材
十字穴付き皿タッピンねじ
3.5×25 3本

〈上ジョイント金具カバー〉

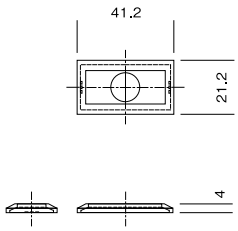

〈穴カクシ／ビスセット〉

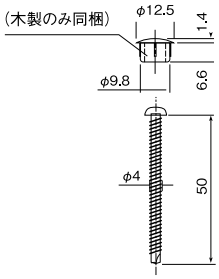

下穴径は80～85%を目安にしてください。
別売の接着材（ＩW-310）を少量充てんしておくとこも緩み止めの効果があります。

(例)3.5ミリの径のとき
3.5ミリ×80%=2.8>
3.5ミリ×85%=3.0>
このあたりのドリル刃φを選んでください。



施工手順

1 下ジョイント金具の固定

下ジョイント金具の墨出しを踏板へ行い
下ジョイント金具を踏板にビス固定します。
（同梱の30㎜皿ビスを使用）

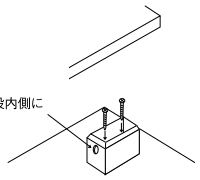

2 踏板·蹴込板のカット

子柱を下ジョイント金具の奥まで差込み、
柱と下ジョイント金具をビスで固定します。
（同梱の化粧ビスを使用）

アルミ子柱の場合、支柱の向きは柱カバー側が正面、プレカット加工穴側が段鼻側となります。

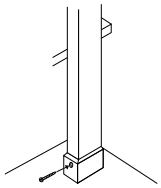

3 下ジョイント金具の固定

柱と踏板の段鼻をビスで固定し、ビスの
頭を穴カクシでキャップします。
（同梱の50㎜丸皿ビスを使用）

※キャップ取付の下穴加工
10㎜弱程度が必要です。

（注）水平部に使用される場合は③の手順は必要ありません。

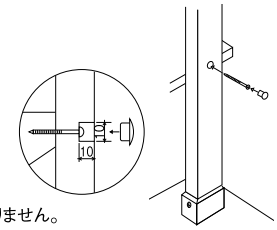

アルミ用の場合
アルミ子柱カバーを上方向へ
スライドさせ、柱と段鼻をビスで固定し、
柱カバーを元に戻します。
（同梱の丸皿ビスを使用）

（注）水平部に使用される場合は
の手順は必要ありません。

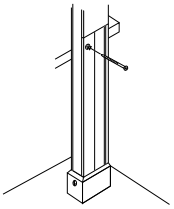

4 金具カバーのはめ込み

上ジョイント金具を柱上部へのせてビス固定した
後、上ジョイント金具カバーをはめ込みます。
（同梱の25㎜皿ビスを使用）

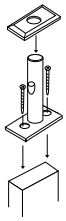

5 上ジョイント金具の固定

手すりの穴に上ジョイント金具を差込み、
斜め下方からビスで固定します。
（同梱の25㎜皿ビスを使用）

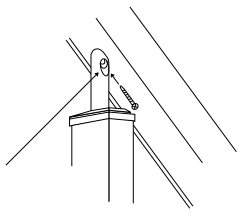

手すりの取り付け

踏板及び、手すりに上下ジョイント金具セットをとりつけて、手すりをはめこみ固定します。 (単位:㎜／m)

2本(1段)の場合

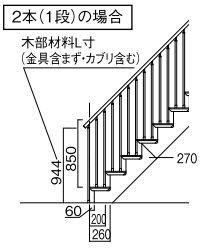

3本(1段)の場合

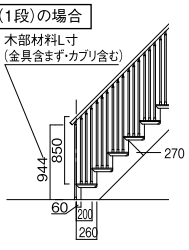

正面

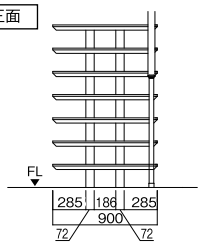

水平部分でのご使用について

·水平部分での取り付けは手すりの両端を壁面か親柱にて強固に固定してください。
·手すりを水平部分に使用するときは3m以下おきに必ず親柱を取り付けてください。

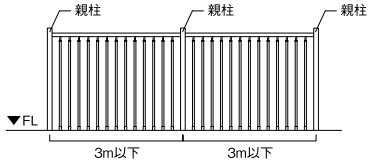

規格型カーブ階段

商品掲載ページ▶P.284

標準プラン、スターティングステップ部材内容

スターティングステップ

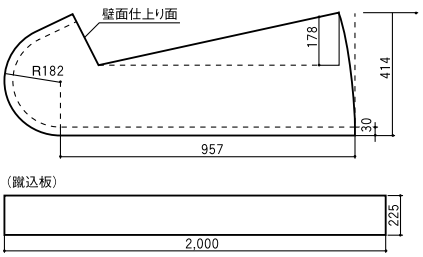

上記寸法図は910㎜モジュール用を記載しております。
蹴込板には、湾曲できるようにスリット加工がしてあります。

スターティングステップ部材内容

スターティングステップ

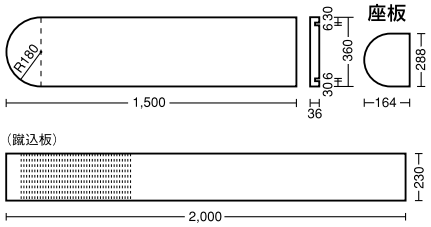

蹴込板には、湾曲できるようにスリット加工がしてあります。

スターティングステップ取りつけ手順

1 スターティングステップは、あらかじめ正寸にてカットされております。

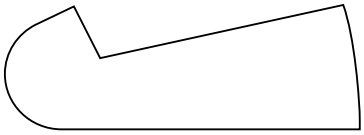

2 座板による下地ごしらえ

壁面からの出シロは、手すり芯とTS-1100親柱の位置とが、135㎜必要です。

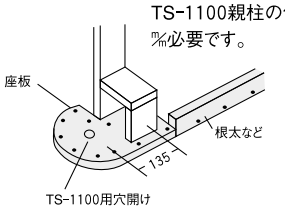

3 蹴込板のとりつけ

蹴込板は長さを調整の上ボンドと釘併用で、とりつけてください。

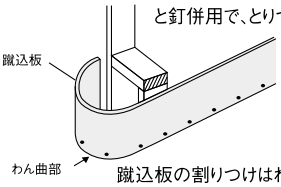

蹴込板の割りつけはわん曲部を中心に両サイドを調整し、カットしてください。
釘はハリ釘でカクシクギとしてください。

4 子柱、親柱の取り付け

シャフトは座板、踏板、親柱にボンドと釘を併用してしっかりと固定してください。
TS-1100は通常、ノンカットでご使用ください。

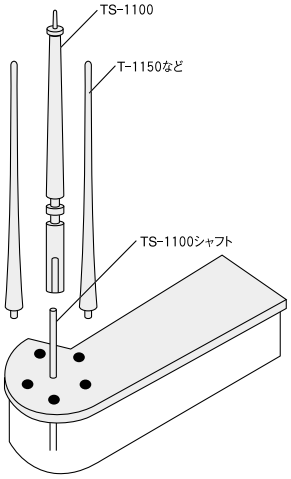

カーブ部分　基本図面（平面図）

カーブ部分の基本図面です。外側側板はプラスターボードの内側に、内側R受け台は910R（1,000R）の位置に設置します。
受け台取付位置につきましては、柱芯より、段鼻（30㎜）十蹴込板（6㎜）、36㎜バックした所よりスタートします。

POINT ※柱寸法105㎜、壁合板12㎜の場合

基準点より	910モジュール	1,000モジュール
外側壁仕上がり（㎜）	R1,755	R1,935
内側壁仕上がり（㎜）	R845.5	R935.5

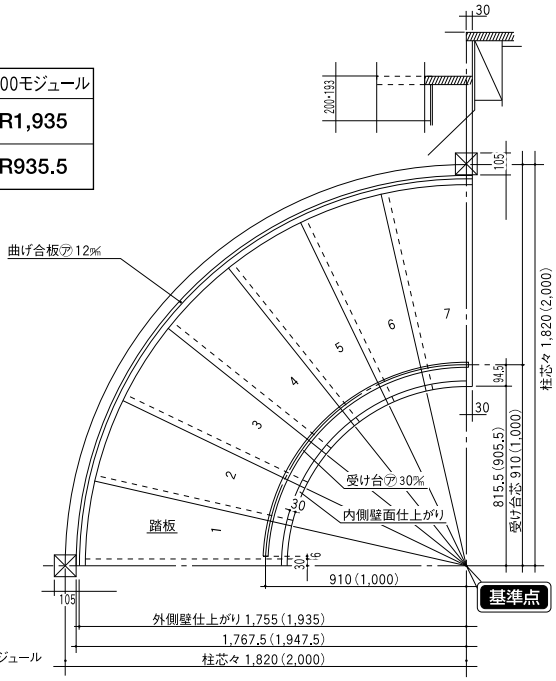

※（ ）内はメーターモジュール

●全体図

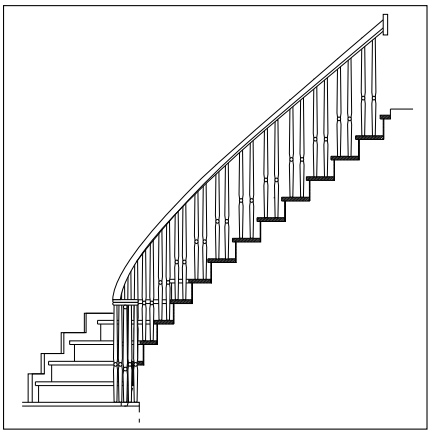

施工手順（標準プラン型）

1 ランナーの取り付け（別売品）

※単位:㎜　※（　）内はメーターモジュール

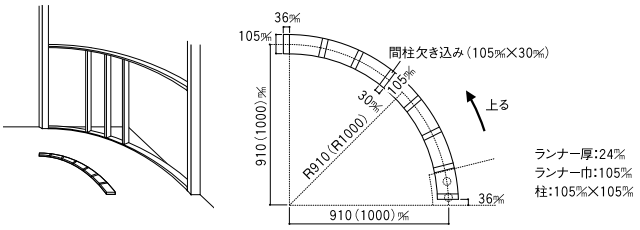

まずガイドランナーを取り付けます。内R用ガイドランナーをカーブ階段のRの中心から910（1000）㎜（ガイドランナーセンター）の位置に設置し、同様に外R用ガイドランナーもRの中心から1820（2000）㎜（ガイドランナーセンター）の位置に設置します。右図にあるように36㎜ずらして施工します。

2 外R用ガイドランナーの取り付け

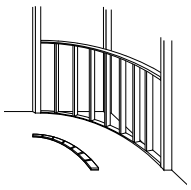

ガイドランナーの上に、間柱（30㎜×105㎜）を取り付けます。

POINT 間柱ピッチの目安

Rをきれいに出し、踏み板の止め具と強度を出すためにも4本／1段程度を目安にしてください。

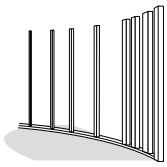

間柱:30㎜×105㎜

3 外壁の施工

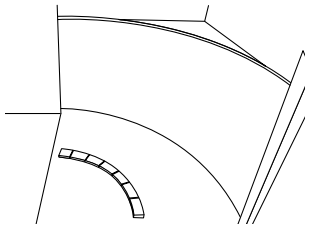

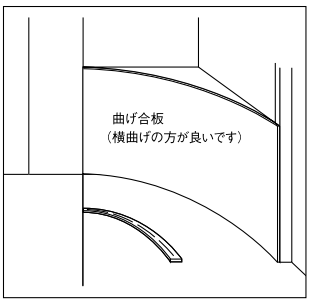

外側R部分の外側壁を施工します。ガイドライナーのRに沿って曲げ合板（横曲げ推奨）をビス止めをします。

4 外側受け台の施工

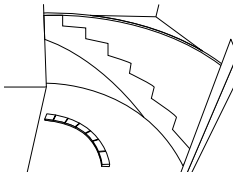

外壁側に沿って、図のような形状になるように、2枚の外側受け台合板を取り付けます。

側板受け台合板の取り付け

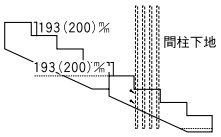

1段目は現場でカットをおこなってください。

例）200㎜の場合
4×200㎜−36㎜＝764㎜

お願い

- ビス止める際は、間柱が下地にあるかを確認してください。
- 外側受け台合板の接合面上部高さは、床面から蹴上げ高4段分の位置に固定し取り付けてください。

5 内側受け台の施工



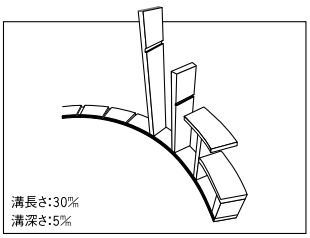

内側ランナー（下）にいれてある間柱欠きに間柱を一段目から順に立てていき、その間柱に乗せるように上部ランナーを次の間柱に入れてある欠きこみに受け台の内R上部分をはめ込んで組み立てていきます。

お願い

●最上段のみ上R受け台が小さくなっています。

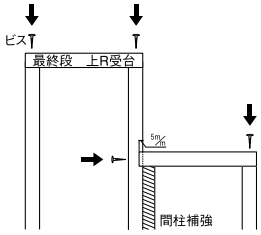

左図のように間柱に沿うように1本間柱を補強すると強度が増します。

6 踏板の施工



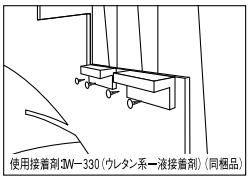

直の部分もカーブ部分と同様に外側受け台と、内側受け台を施工します。そして、内側受け台、外側受け台に乗せるようにして踏み板を施工します。内側Rは踏み板の子柱用の穴が内側受け台のセンターの上に来るようにし、裏側に同梱のウレタン系一液接着剤を塗布し、穴からビス止めして固定します。外側Rは踏板に接着剤をつけ、裏側からL金具を取り付けて固定します。（左ページ右図）

⚠注意

●L金具は、カーブ部分の踏み板では一枚につき二個、直部分踏み板では一個使用してください。

7 内壁の施工

内壁を取り付けます。
Rの部分には外側壁の時と同様に、曲げ合板（横曲げ推奨）を使用し、下地Rに沿って曲げてビス止めしてください。



8 蹴込ボーダーの取り付け

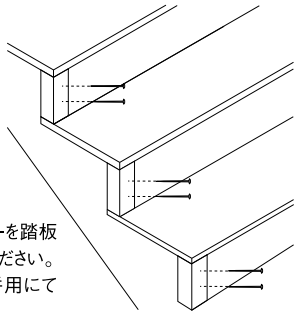

●蹴込板の木口を隠す為に蹴込ボーダーを踏板の内々寸法の蹴上げ寸法にカットしてください。
●蹴込ボーダーをカットした後、接着剤併用にて隠し釘で固定してください。

9 接続部の目地払い

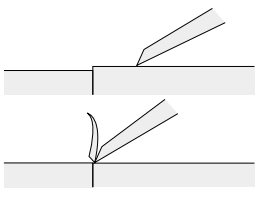

当て木を付けてサンディング#240ぐらい

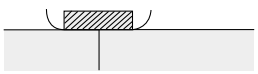

●カッターナイフやノミ、丸ノミなどで目地を平滑に仕上げてください。
●塗装仕上げ品では、あらかじめオイル塗装がなされていますから、目地払い作業は段差の削取りの後、接合部からそれぞれ20cm以内を目安にサンディング仕上げしてください。これよりも狭いと色合わせが難しくなり、広い場合は無駄となります。

規格型カーブ階段

手すりの施工

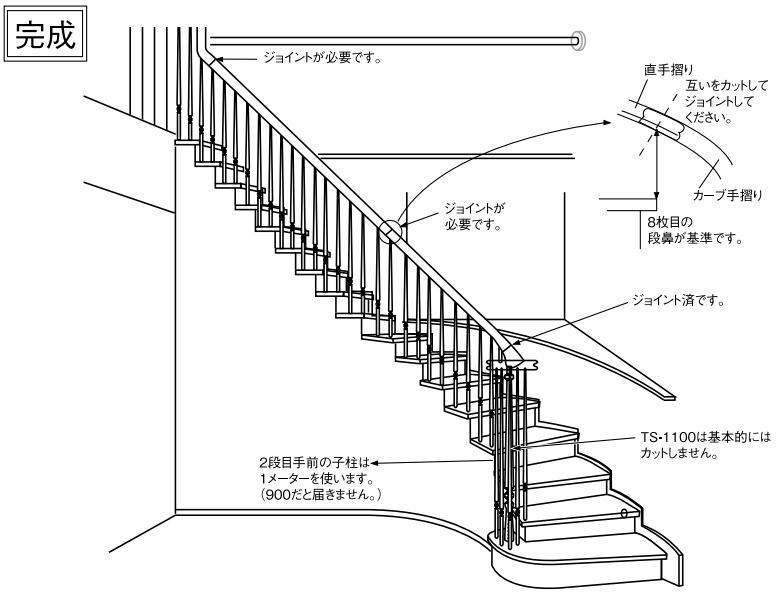

1 親柱、R66ESC（R/L）取り付け

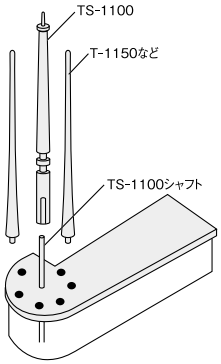

●シャフトは座板、踏板、親柱に接着剤とビスでしっかりと固定してください。
●TS-1100シャフトは通常ノンカットでご使用ください。

2 親柱と手すりの接合

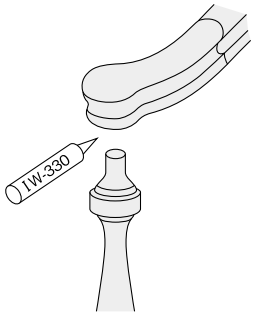

●親子柱と手すりの接続部は、ウレタン系一液接着剤（IW-330）（別売）を使用し固定してください。
●手摺りの接続方法はプレジョイントシステムを参照してください。

3 子柱と手すりの接合

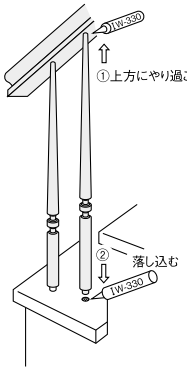

●手すりをあらかじめに取り付けておき、子柱に弊社別売の接着剤を塗布し、やり過ごして踏板の穴加工位置に落し込んで固定してください。

お願い
●接着剤は強度を確保する上で必ずご使用ください。
接着剤はIW-330（別売）を使用してください。

4 接合部の調色塗装

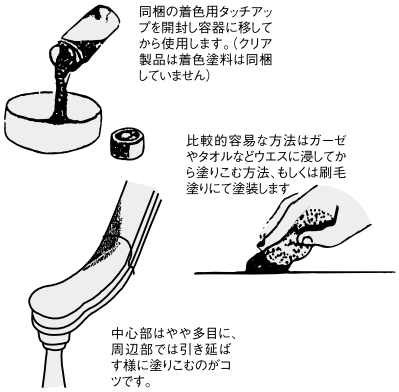

●接合箇所全てにこの方法で調色塗装を行い、塗装面が乾燥するまで少なくとも1日以上放置した状態にしておいてください。

5 接合部と周辺部の仕上げ



●システム部材R66E全体、及び直通部に至るまでを仕上がり色調を見ながら塗り込んでいきます。

6 接合部周辺の調色仕上げ

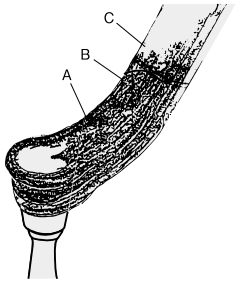

A. R66Eが通直部材Cよりも濃い
B. 接合部で色合わせを行った部分Cの接合部近くはAに合わせてある。

●調色仕上げの方法はBからCにかけて濃さが徐々に薄めに変わっていく様に、着色用タッチアップを繰り返して塗装してください。又、AよりもCが濃いときは逆の方法で仕上げてください。

7

調色仕上げ終了後、塗装面が乾燥したのを確認した後、仕上用タッチアップにて仕上げを行っていきます。仕上用タッチアップを塗布し4時間以上放置し乾燥後に#320～400のペーパーで研磨し再度、仕上塗料を塗布し仕上げてください。

プレジョイントシステム（Jボルト仕様の施工方法）加工手順

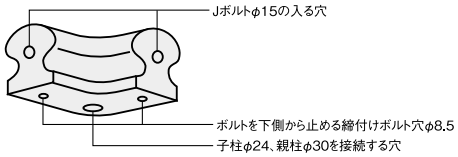

1

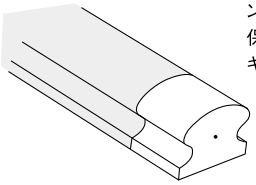

プレジョイント加工のされていない方の手すりのセンター出しはシステム部材側の木口に付いている保護キャップを利用して行ってください。
キャップのセンター穴を利用して中心を出します。

2

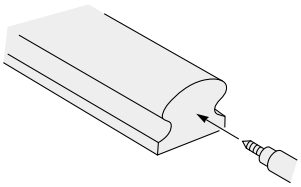

ドリルφ8.5で深さ30㎜の穴あけをします。

3

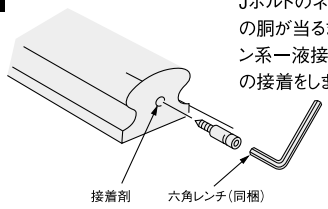

Jボルトのネジ側を同梱の六角レンチ5㎜でボルトの胴が当るまで締めつけてください。このときウレタン系一液接着剤IW-330を使用し、金属と木部との接着をします。

4

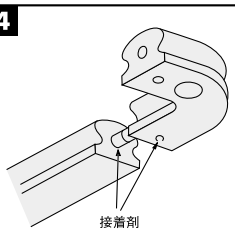

プレジョイント加工されたシステム部材と通直材の接続はまず、木口にウレタン系一液接着剤IW-330を塗り付け、Jボルトの入るφ15の穴にも注入しておきます。

5

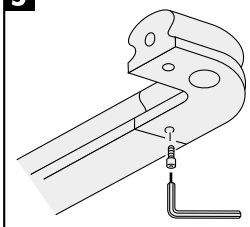

同梱の5㎜六角レンチを使用し、締付けボルトを締め込みます。
このとき六角レンチが奥まで入っていることを十分に確かめてください。レンチのかかりが浅いと六角部を破損することがありますから注意してください。

6

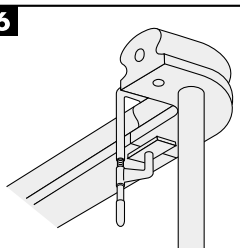

クランピングは小型のシャコマンをいくつか用意しておいてください。接着剤が硬化するまでは重量や衝撃を与えぬ様に注意してください。硬化までに少なくとも半日くらいは養生が必要です。仕事の終了間近に養生に入れる様、作業計画を組んでください。
冬期、空気の乾燥や気温低下で接着時間が長くなることがあります。
濡れ雑巾をクランプの上にかけてやりますと硬化の立ち上がりを早くすることができます。

〈接合金具Jボルトの加工図〉

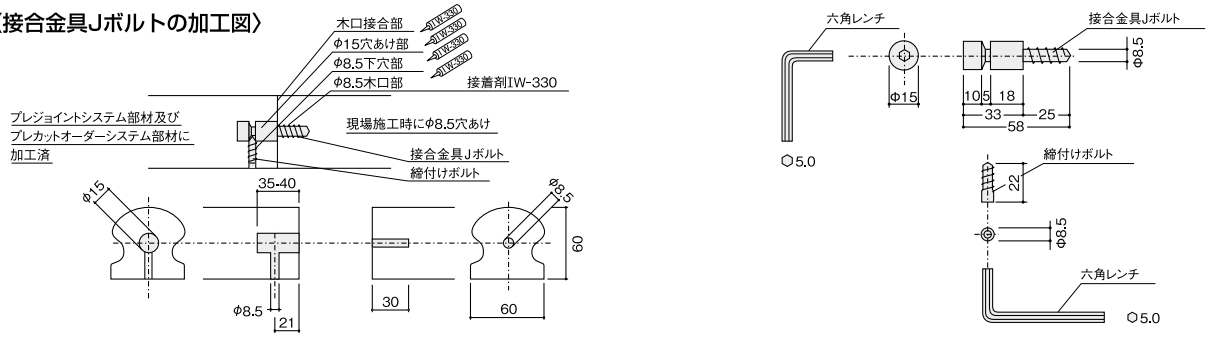

完成後の養生



●踏板・蹴込板を保護する為に木屑や砂ゴミを取り除きダンボールなどで十分に養生をおこなってください。

●手すりはダンボールで養生してください。

リフォーム階段

商品掲載ページ▶P.302

リフォーム階段部材名

お願い

●本書の内容は参考例です。既存住宅との兼ね合いがありますので、必ず現場監督・建築士等資格者にご相談の上で、仕様を決定してください。

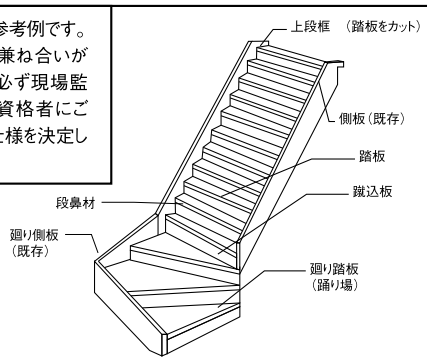

現場でご用意いただくもの

●下地材(既存階段の鼻の出と同サイズ)
※「鼻の出を無くした場合の納まり」のみ必要
●木ネジ(φ5.1×32㎜程度のもの)
●フロア用養生テープ
●養生シート
●かくし釘(36㎜)
●ウレタン系一液接着剤
●ピンネイル(L=15㎜)
●フィニッシュネイル(L=35㎜)
●両面テープ
※「鼻の出を活かした場合の納まり」のみ必要

	品番
WOOD ONE専用ボンド	ZX0222(カートリッジタイプ)
コニシ製	KU-928C-X

*専用ボンドをお使いいただく際にはカートリッジガンが必要になります。

＜ボンド塗布量の目安＞
接着剤につきましては、下地合板の場合、400～500g/m²(直14段上り切り時)を目安としてください。
目安としては WOOD ONE 専用ボンド×2本となります。
根拠→ 0.85m×0.25m×14段×0.5kg÷0.76kg
張り面積　目安/m²　容量/1本

●木工用ボンド
●クレヨンパテ　フィルスティック　ZY061●
●コーキング剤　コーキング剤　ZY063●　ZY063●

＜壁際の納まり＞
納まりに応じて、弊社対応部材もございます。
プレカット巾木　チェルード　LH0361ー□　300×300×9(8枚入)
オーク　LH1261ー□　300×300×9(8枚入)

『鼻の出を無くした場合の納まり』

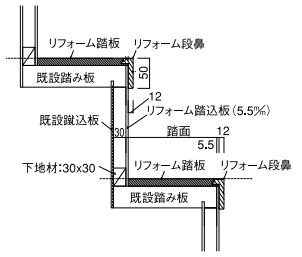

『鼻の出を活かした場合の納まり』

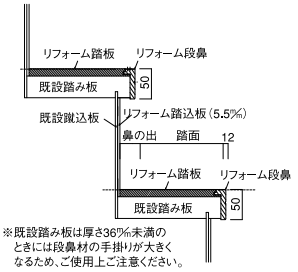

※既設踏み板は厚さ36㎜未満のときには段鼻材の手掛りが大きくなるため、ご使用上ご注意ください。

施工手順

⚠ 注意

「リフォーム階段」は木造住宅向けのリフォーム専用製品です。金属・コンクリート下地の階段には施工しないでください。また、1階・2階ともにフロアー12㎜タイプにて重ね貼りをしてください。

＜施工を始める前に＞
①カーペット・巾木等は必ず取り外してから作業を始めてください。
②既存階段の下地処理を行ってください。
●既存踏板の表面をサンダー等にて平滑にしてください。
●上り切り部分についても、既存上段框と2階フロアーの段差がある場合も同様に平滑にしてください。
●既存蹴込板は専用ボンド塗布に際して、サンドペーパーで目立してください。(鼻の出を活かした場合のみ)

お願い

●本製品は踏板(廻り踏板・踊り場)・蹴込板のみの構成となっております。既存の階段の上からボンド・釘で仕上げていただくタイプです。
●鼻の出裏面には養生テープを使用しないでください。

鼻の出を無くした場合の納まり

1 下地材の取り付け

既存踏板の鼻の出寸法を採寸し、同寸法にて下地材(現場調達)を既存蹴込板の両サイド・下方へ廻してください。

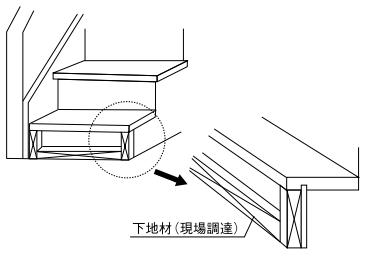

2 踏板・蹴込板のカット

踏板のカット
リフォーム踏板を既存階段の側板内々寸法にカットします。

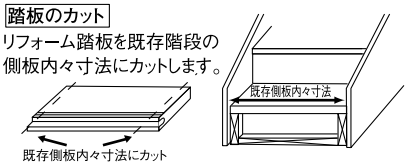

蹴込板のカット
既存階段の蹴上げ高さと同じ寸法にカットします。

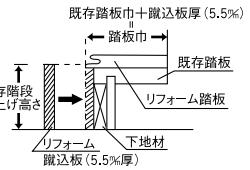

3 蹴込板の取り付け

下地材の上からリフォーム蹴込板を前面に取り付けてください。*蹴込の高さは、既存階段の蹴上げ高さにします。

木ネジ(L=32㎜)とかくし釘(L=36㎜)をそれぞれリフォーム踏板、段鼻材で隠れる位置で固定します。
1段目の下側は重ね貼りするフロアーの厚みで隠れる位置で固定してください。

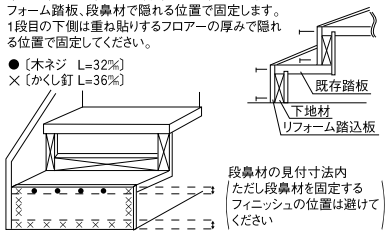

重ね貼りフロアーの厚み2段目以降はリフォーム踏板の厚み(12㎜)になります。

4 踏板の取り付け

専用ボンド(指定ボンド)で踏板を貼り、木ネジ、かくし釘で固定します。

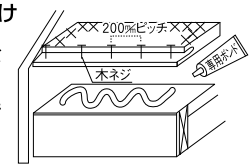

*×印はかくし釘(L=36㎜)の位置です。

お願い

●ボンドがはみ出したらすぐに、拭きとってください。
●かくし釘を打ち込む際には、木ネジの箇所と重ならないように注意してください。
●フィニッシュネイルの頭は必ずポンチで打ち込んでください。

5 段鼻材の取り付け

内々寸法にカットします。長さを確認しながら、踏板差込部に専用ボンド・フィニッシュネイル併用にて取り付けてください。

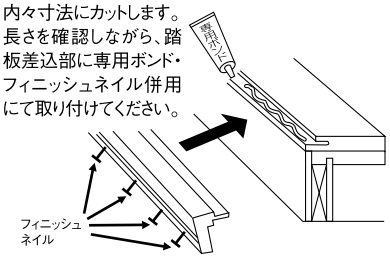

1段毎に 1 ～ 5 の繰り返しとなります。

*段鼻材施工後、ボンドがはみださないように、加減して塗布してください。

6 廻り踏板・踊り場の取り付け

既存踏板の踏面と同様のサイズにカットします。
(取り付けは 1 ～ 5)

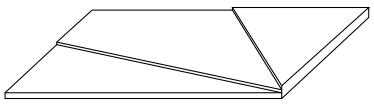

⚠ 注意

廻り階段の踏板に取り付ける段鼻材は、両側の小面の角度を壁面に合わせてカットしてください。

7 最上段（上段框）の施工

階段を上がり切り部まで仕上げたら、上段框として、リフォーム踏板巾をW＝120㎜にカットします。（但し、現場での状況により若干調整が必要です）カットした踏板を蹴込板の前面に合わせて取り付けます。

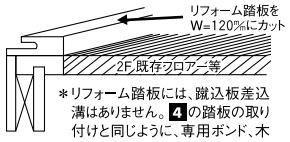

＊リフォーム踏板には、蹴込板差込溝はありません。4の踏板の取り付けと同じように、専用ボンド、木ネジ、かくし釘で固定してください。

2Fフロアー重ね貼り不要の場合
床見切り材をご使用ください。

8 フロアー（12㎜）の重ね貼り

階段部分が全部貼り上がったら、重ね貼りフロアー（12㎜）を貼ります。

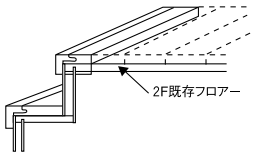

9 壁際の納め方 仕上げ

隙間の処理

＜既存側板納め＞
隙間はコーキング材で処理してください。

＜リフォーム側板納め＞
リフォーム用の側板を既在の側板に合わせてカットし、接着剤・フィニッシュネイルで取り付けてください。
（木口、コバ面は同梱の化粧テープを貼ってください）

＜巾木納め＞
巾木・雑巾ずり（別売）で隠します。

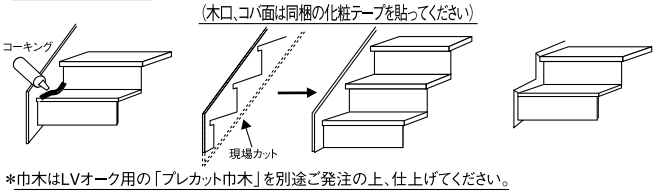

＊巾木はLVオーク用の「プレカット巾木」を別途ご発注の上、仕上げてください。

⚠ 注意　壁際に隙間ができないように、コーキング等で充填してください。

鼻の出を活かした場合の納まり

1-1 踏板・蹴込板のカット

踏板、踏込板横巾カット
リフォーム踏板、リフォーム蹴込板を既存側板内々寸法にカットします。

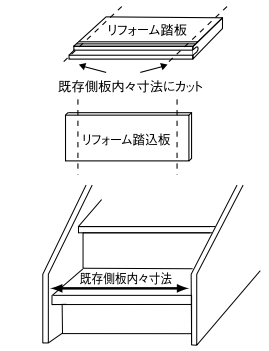

1-2 踏板・蹴込板のカット

踏板、踏込板奥行高さカット
リフォーム踏板及びリフォーム蹴込板を下図の寸法でカットします。

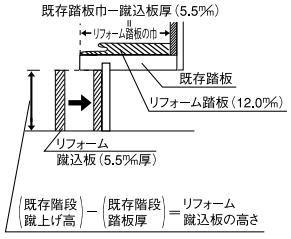

2-1 蹴込板の取り付け

（既存蹴込板はサンドペーパーで目立した状態にしておいてください。）

リフォーム蹴込板の高さは、既存階段の「蹴上げ高さ－既存階段踏板厚」です。

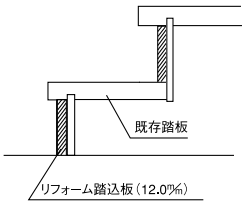

2-2 蹴込板の取り付け

既存蹴込板表面を、ボンドがしっかりとつくようにサンドペーパーにて目立してください。
専用ボンド塗布前に、蹴込板仮止め用の両面テープ（現場調達）を中央付近に貼り、外周部分へ適量、専用ボンドを塗布し接着してください。

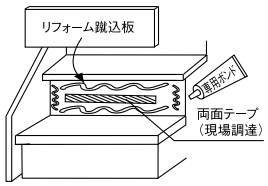

＊リフォーム蹴込板施工後、ボンドがはみださないように加減して塗布してください。

3 踏板の取り付け

専用ボンド（指定ボンド）で踏板を貼り、木ネジ、かくし釘で固定します。

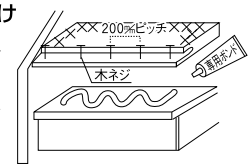

＊×印はかくし釘（L＝36㎜）の位置です。
＊リフォーム踏板施工後、ボンドがはみださないように加減して塗布してください。

お願い
- ●ボンドがはみ出したらすぐに、拭きとってください。
- ●かくし釘を打ち込む際には、木ネジの箇所と重ならないように注意してください。
- ●フィニッシュネイルの頭は必ずポンチで打ち込んでください。
- ●木ネジの施工は、下穴をキリであけてから固定してください。

4 段鼻材の取り付け

既存側板
内々寸法にカットします。長さを確認しながら、踏板差込部に専用ボンド・フィニッシュネイル併用にて取り付けてください。

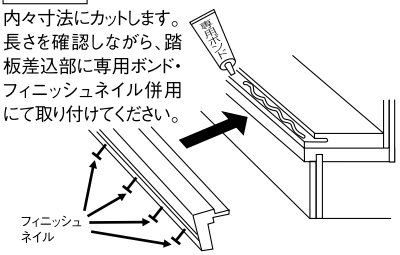

1段毎に1～4の繰り返しとなります。

＊段鼻材施工後、ボンドがはみださないように、加減して塗布してください。

5 廻り踏板・踊り場の取り付け

既存踏板の踏面と同様のサイズにカットします。
（取り付けは1～4）

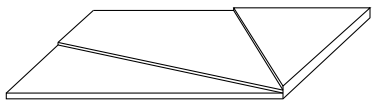

⚠ 注意　廻り階段の踏板に取り付ける段鼻材は、両側の小面の角度を壁面に合わせてカットしてください。

6 最上段（上段框）の施工

階段を上がり切り部まで仕上げたら、上段框として、リフォーム踏板巾をW＝120㎜にカットします。（但し、現場での状況により若干調整が必要です）カットした踏板を既存上段框の前面に合わせて取り付けます。

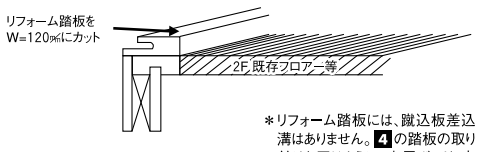

＊リフォーム踏板には、蹴込板差込溝はありません。4の踏板の取り付けと同じように、専用ボンド、木ネジ、かくし釘で固定してください。

2Fフロアー重ね貼り不要の場合
床見切り材をご使用ください。

7 フロアー（12㎜）の重ね貼り

階段部分が全部貼り上がったら、重ね貼りフロアー（12㎜）を貼ります。

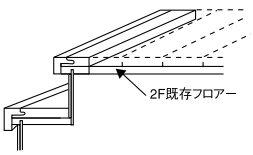

8 壁際の納め方 仕上げ

隙間の処理

＜既存側板納め＞
隙間はコーキング材で処理してください。

＜巾木納め＞
巾木・雑巾ずり（別売）で隠します。

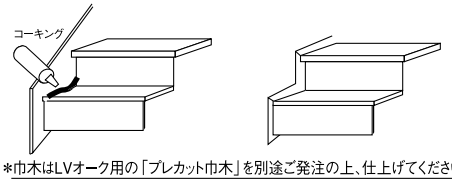

＊巾木はLVオーク用の「プレカット巾木」を別途ご発注の上、仕上げてください。

⚠ 注意　壁際に隙間ができないように、コーキング等で充填してください。

プレカット階段

商品掲載ページ▶P.310

箱型大入れ加工プレカット

鼻の出部分だけ踏板厚で平行カットし、その後ろは下面側が傾斜してテーパー状になっています。
従って、踏板をはめこんだらくさび留めを行って施工してください。
くさびは別売の「ラクラク階段くさび」をご利用ください。

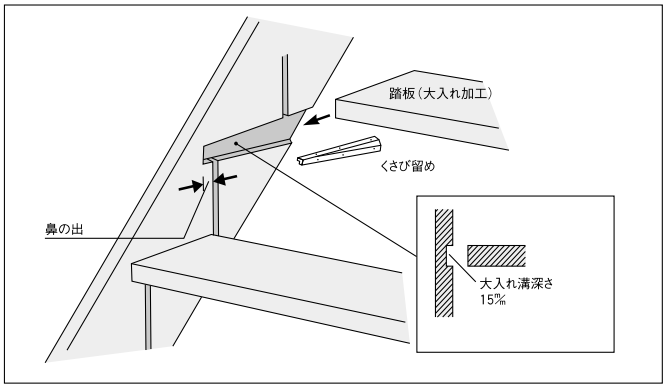

■「ラクラク階段くさび」の施工手順

①プレカット（大入れ加工）された側板に、踏板を入れる。
②くさびを打ち込む。
　このとき、壁側にくさびを寄せるように、手で添えておこなってください。
③くさびを、釘で固定する。
※くさびは、左右いずれにもご使用できます。

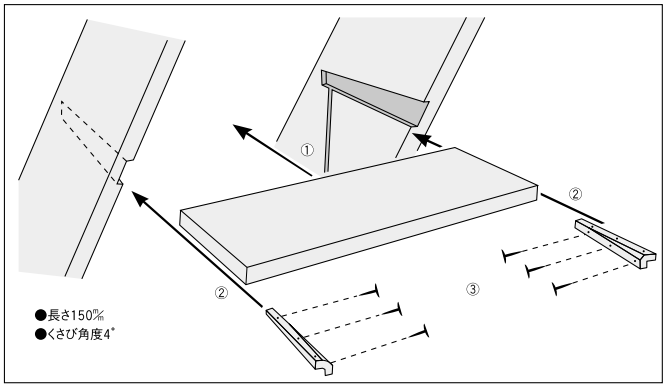

廻り側板プレカット（大入れ加工）180度4段・6段廻り

廻り側板で納める場合は、下記の通り、廻り側板取付け願います。

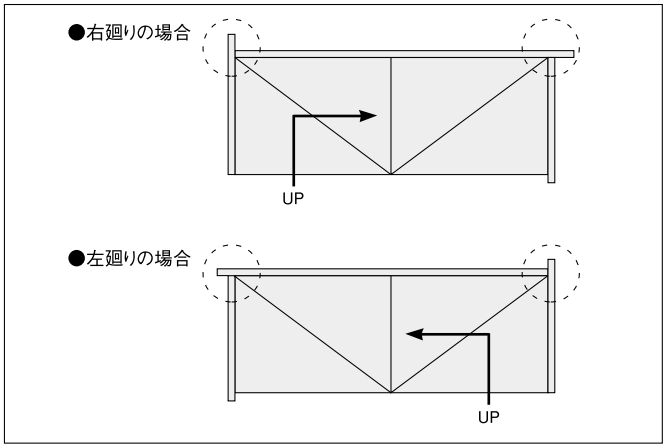

⚠ 注意　集成階段（杉・桧）または集成ジュピーノ・ピノアースで蹴込板が集成材の場合は廻り踏板及び踊場の施工は商品同梱の説明書をご参照ください。

廻り側板プレカット（大入れ加工）90度　3段廻り

廻り側板は、下側板と上側板が平行に加工されています。下図のように接続加工をしてありますので接合していただければ取り付けできます。
180度6段廻りの場合も、側板接続加工してありますので接合するだけで簡単に取り付けできます。

■蹴込み柱芯納め

蹴込みが柱芯から始まり柱芯で終わる納まりで、廻り始めと終わりの蹴込みは柱芯に位置します。側板接続基準点は、「蹴込み柱芯納め」を基準に加工しています。

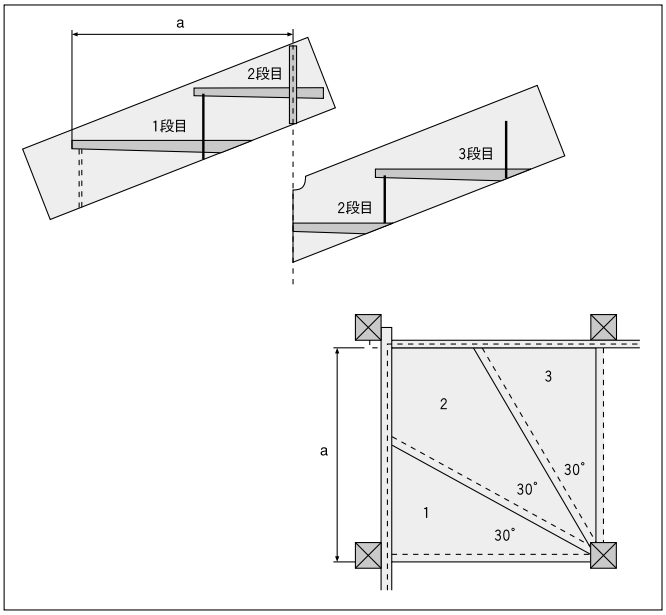

廻り側板プレカット（大入れ加工）90度　2段廻り

2段廻りを廻り側板で納める場合は、廻り踏板の均等2分割（45度）納めを原則としますので、柱内々寸法は**I寸法＝J寸法**にてお願いします。
接続点の加工は、3段廻りと同様です。
尚、180度4段廻りの場合も、側板接続加工をしてありますので接合するだけで簡単に取り付けできます。

■蹴込み柱芯納め

この場合の**接続点は、側板接続加工部中心が中心点**となります。

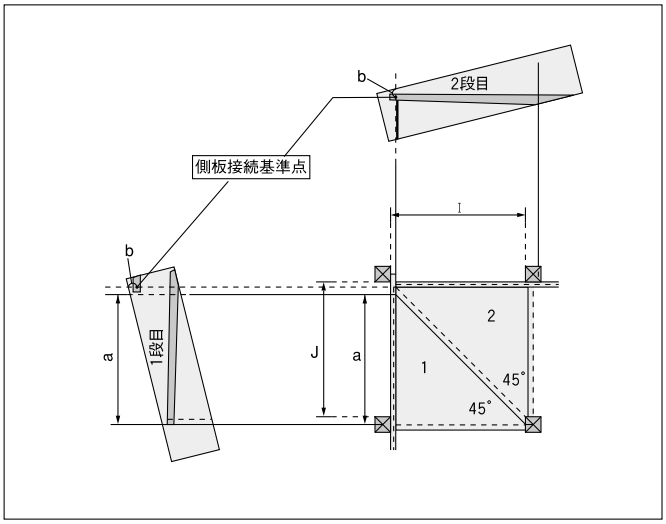

施工手順

1 開梱、仮並べ

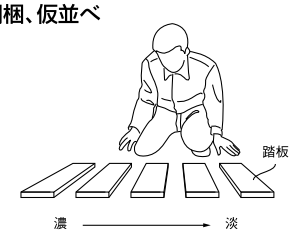

●開梱後は最初に施工説明書をお読みください。
●踏板をあらかじめ濃色から淡色へ仮並べしてください。

2 階高と加工寸法の確認

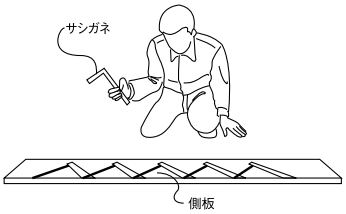

●納入された側板の加工寸法と現場の階高を確認してください。
●相違がない事を確認後、側板の取り付けを始めます。

3 直側板と廻り側板の接続

（直側板と廻りの側板の接続）

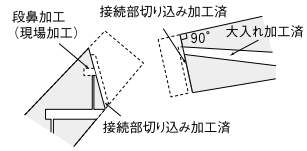

●廻り側板の段鼻掘り込みより廻り側板を直角にカットしてください。
●直側板は、段鼻掘り込みより廻り側板をカットした角度に合わせてカットしてください。

4 廻り側板と廻り側板の接続（蹴込み柱芯納め）

（廻り側板と廻り側板の接続）

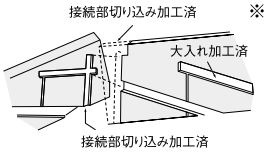

※「蹴込み柱芯納め」蹴込みが柱芯から始まり柱芯で終わる納まりで、廻り始めと終わりの蹴込みは柱芯に位置します。

側板接続基準点は、「蹴込み柱芯納め」を基準に加工しています。

5 廻り側板の取り付け



●廻り側板取り付け位置を蹴上げ寸法より計算し位置決めをおこなってください。
●側板の掘り込み部分より柱、間柱に向け45㎜以上の木ネジで側板を固定してください。

6 段鼻加工、側板下端カット

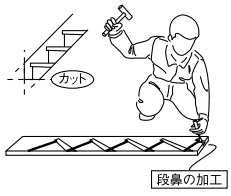

●直側板と廻り側板との接続部の段鼻を掘り込み加工をおこないます。
●直側板の下端を1階フロアー面に合わせカットを行います。

7 直側板の取り付け



●廻り側板と接点を合わせ踏板の掘り込み部分より45㎜以上の木ネジで柱に固定してください。
●角度の微調整は直側板で調整して取り付けてください。

8 直側板上端の取り付け

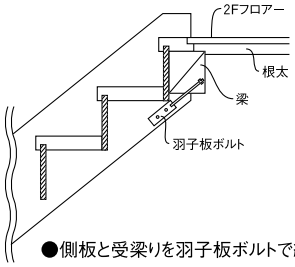

●側板と受梁りを羽子板ボルトで締めて固定してください。

9 踏板の取り付け

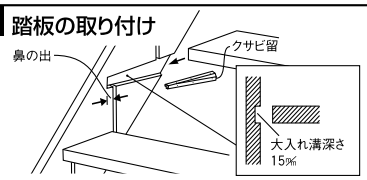

●踏板の正寸カット（オプション）を行ってありますので側板の裏にパッキン材にて調整しながら取り付けてください。
●踏板の固定には別売品のクサビを打ち込んで止めてください。

ラクラク階段くさび（別売品）
ZY2011　¥4,305（¥4,100）（30本入り）

10 廻り踏板の取り付け



●廻り踏板の有効寸法を確認し、センター柱に欠き込みを入れます。
●廻り踏板を廻り側板の加工寸法に合わせカットをしてください。
●柱の欠き込み部分にて微調整を行い、廻り踏板の取り付けをおこなってください。

11 蹴込板の取り付け

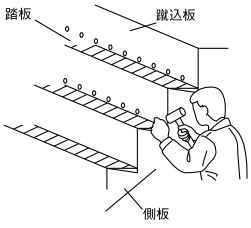

●蹴込板を階段の裏側より釘またはビスとボンドを必ず併用し固定してください。

12 木口仕上げ

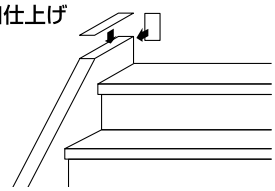

● LV階段　同梱の木口単板を木工用ボンドにて貼り木口を仕上げてください。

● 集成階段　現場塗装にて重ね塗りをして仕上げてください。

13 完成後の養生

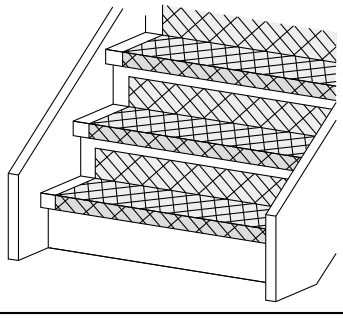

●踏板を保護するために木屑や砂、ゴミを取り除き、段ボールなどで十分に養生を行ってください。また、養生テープを使用する際には、弊社別売品の**WOOD ONE**養生テープを使用してください。一般の養生テープは粘着力が強いため、塗膜がはがれる原因となります。
●最後に同梱されておりました使用説明書をお施主様にお渡しください。

商品名	品番	設計価格/セット
WOOD ONE 養生テープ	ZY0211	¥1,470（¥1,400）（ケース 30巻）

お願い　●鼻の出裏面には養生テープを使用しないでください。

プレカット階段

3段廻り階段　側板接続方法

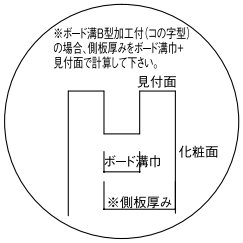

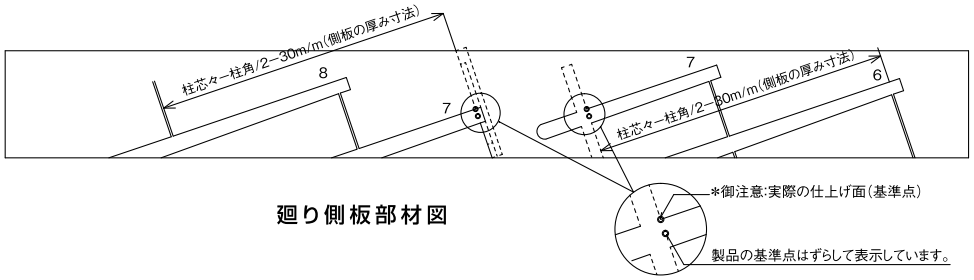

廻り側板部材図

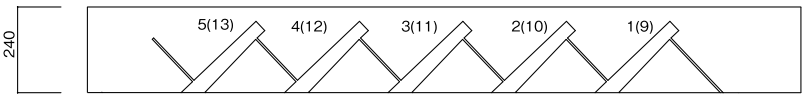

直側板部材図

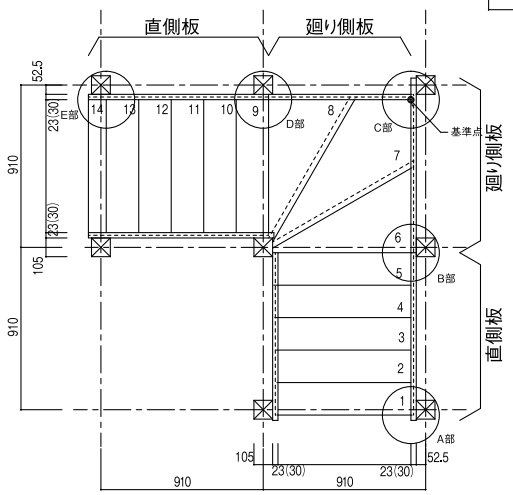

階段平面図　S=1／20

- 本階段は910モジュール,柱:105角を基準として蹴込芯納まりで作成しています。
- 柱内々間で設定しているので現場がそうならない場合は柱の欠き込み、パッキン等の調整が必要です。
- 現場微調整お願いします。
- 箱階段＋露出階段や露出階段は踏板巾などの関係で見付寸法の調整が必要です。廻り階段との接続は現場調整が必要になるケースがあります。
- 直階段部が2ケ所以上ある階段で、蹴上げ、踏面、見付けのいずれかが異なる場合は現場調整が必要になります。
- 2段＋3段などの不均等な廻り階段は見付寸法の関係で直階段の側板の見付けを調整させて頂くケースがあります。

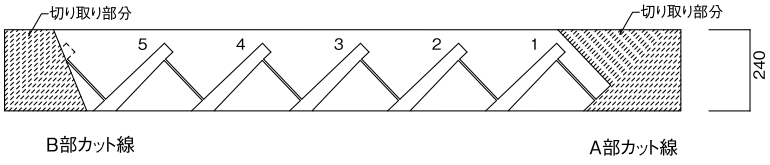

直側板部材図

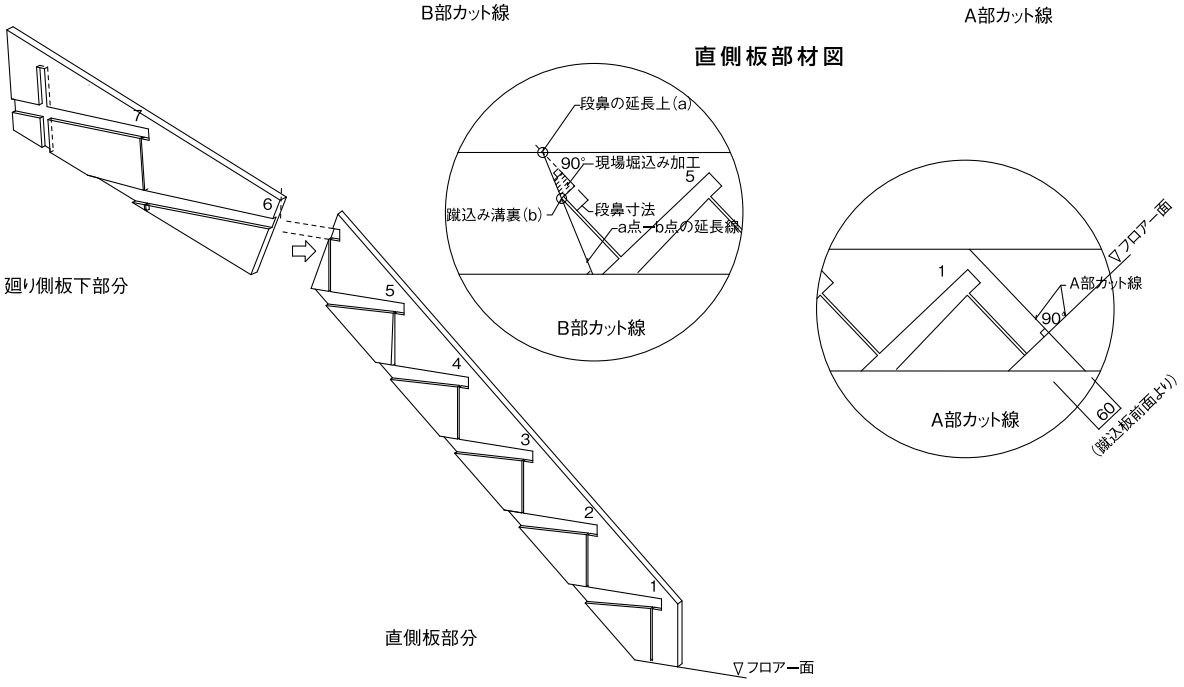

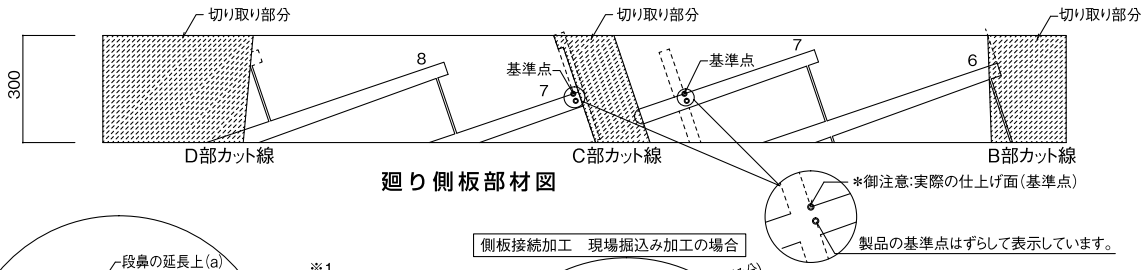

廻り側板部材図

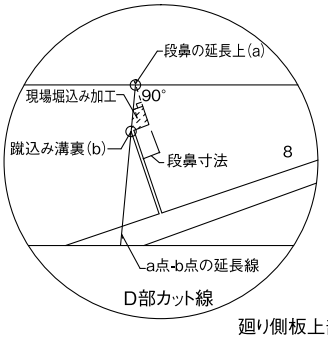

廻り側板上部分

側板接続加工　現場堀込み加工の場合

※1
側板厚23mmの場合は10.5mm
側板厚30mmの場合は15mm

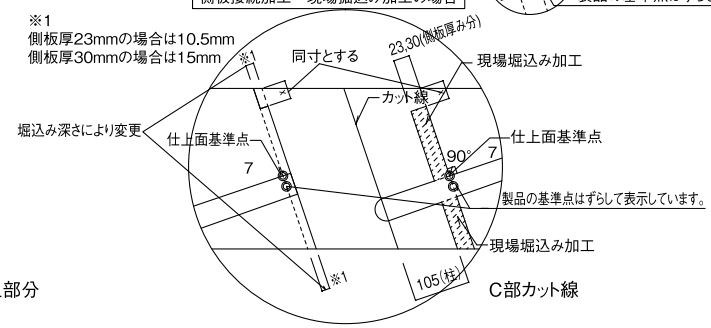

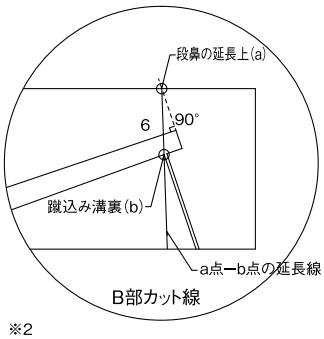

溝に差し込み

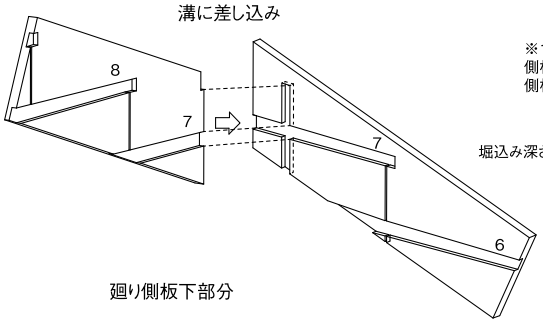

廻り側板下部分

側板接続加工(オプション加工)選択の場合

※1
側板厚23mmの場合は10.5mm
側板厚30mmの場合は15mm

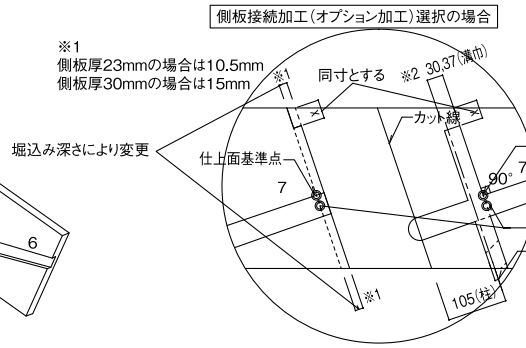

※2
オプション加工の側板接続加工を選択した場合は、
下記寸法であらかじめ加工されています。
・側板厚30mmの時…37mm
・側板厚23mmの時…30mm

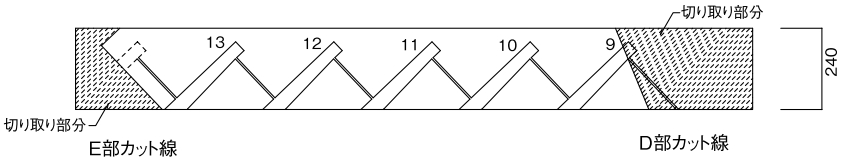

直側板部材図

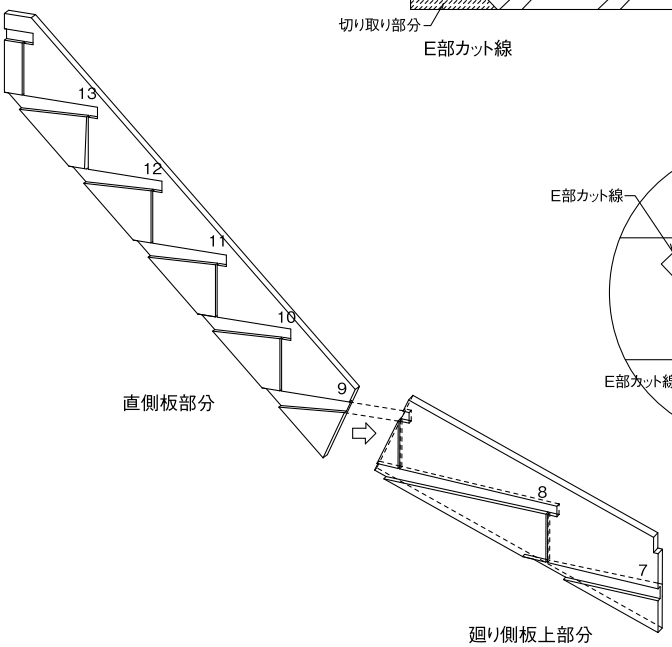

直側板部分　廻り側板上部分

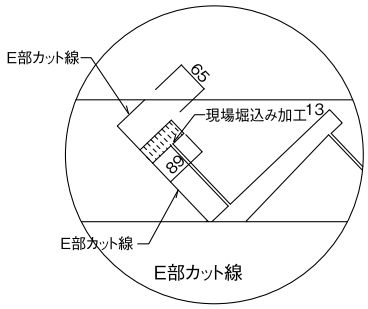

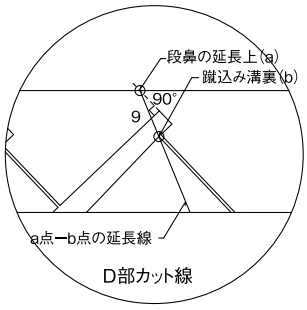

プレカット階段

2段廻り階段　側板接続方法

※直部分は3段廻り階段と同様です

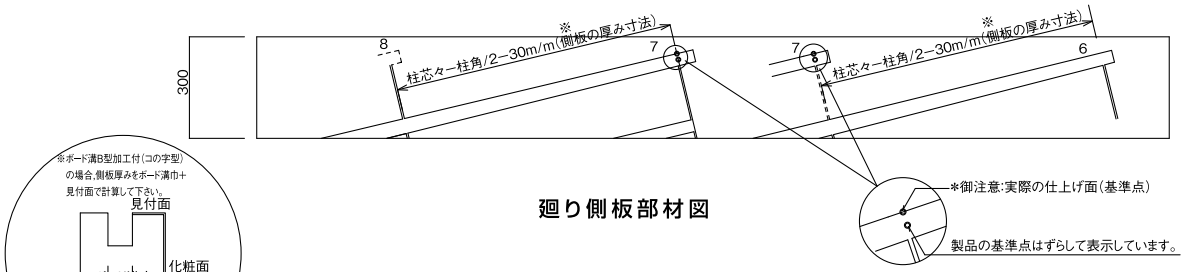

廻り側板部材図

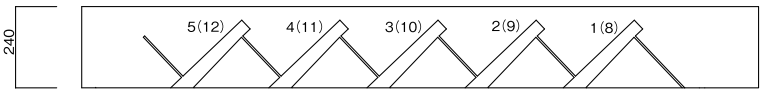

直側板部材図

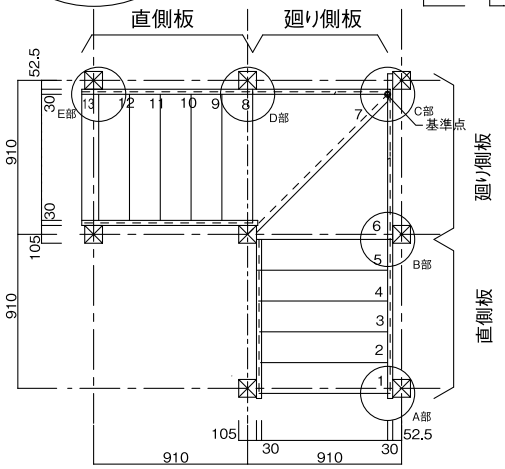

階段平面図　S=1／20

●本階段は910モジュール,柱:105角を基準として蹴込芯納まりで作成しています。
●柱内々間で設定しているので現場がそうならない場合は柱の欠き込み,
パッキン等の調整が必要です。
●現場微調整お願いします。
●箱階段＋露出階段や露出階段は踏板巾などの関係で見付寸法の調整が必要です。
廻り階段との接続は現場調整が必要になるケースがあります。
●直階段部が2ケ所以上ある階段で、蹴上げ,踏面,見付けのいずれかが異なる
場合は現場調整が必要になります。
●2段＋3段などの不均等な廻り階段は見付寸法の関係で直階段の側板の見付けを
調整させて頂くケースがあります。

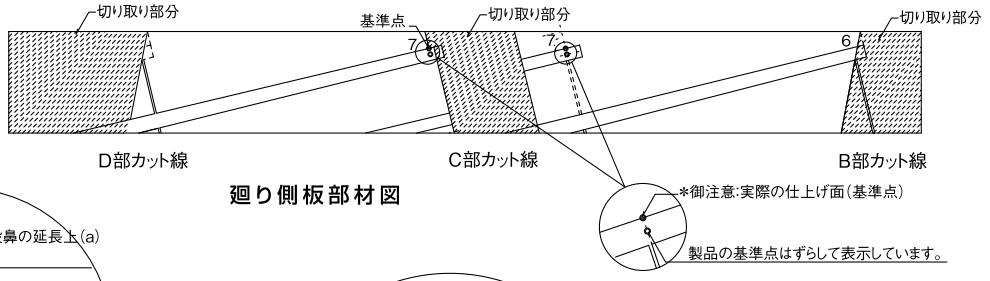

廻り側板部材図

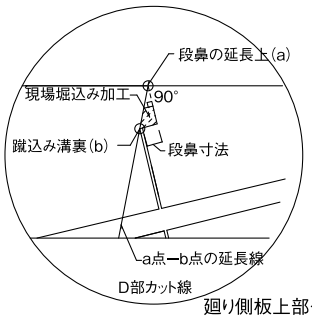

廻り側板上部分

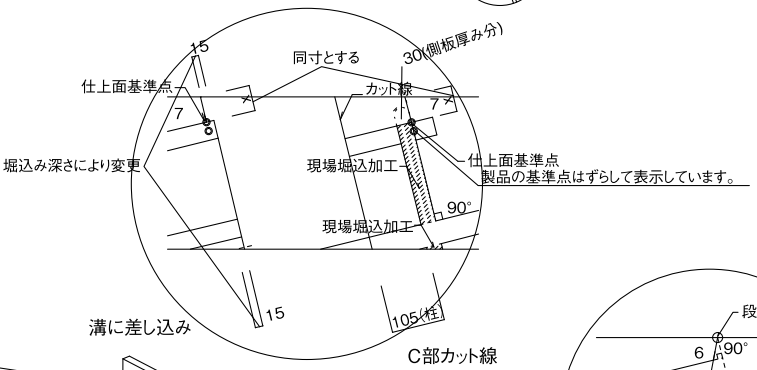

溝に差し込み　C部カット線

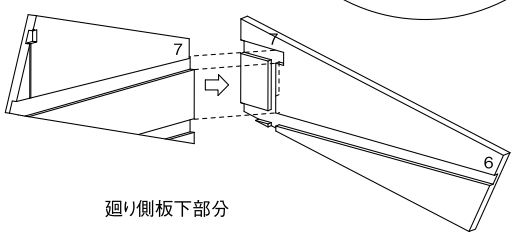

廻り側板下部分

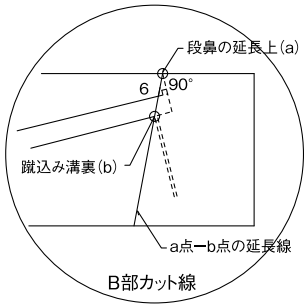

B部カット線

プレカット階段〈オプション加工〉納まり図

（階段平面図）

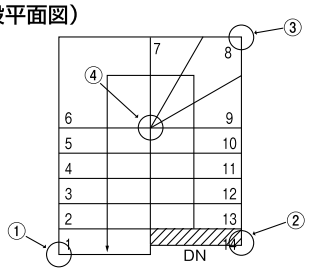

①図（下部納まり図）

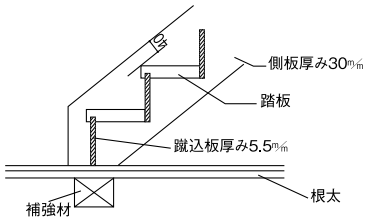

②図（上部納まり図）

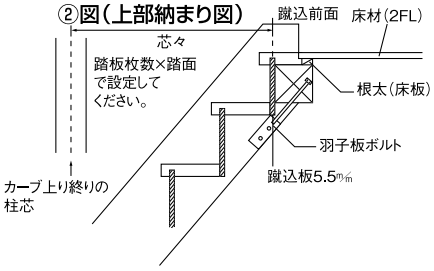

③図（3段廻り用受け台納まり図）

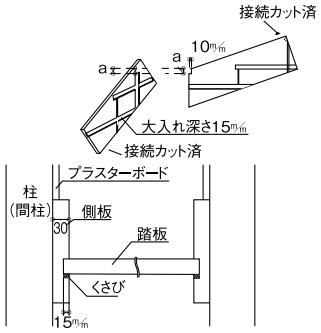

（踏板納まり図）

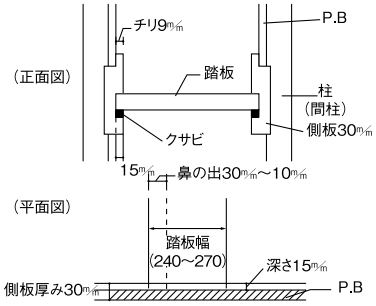

④図（廻り踏板納まり図）

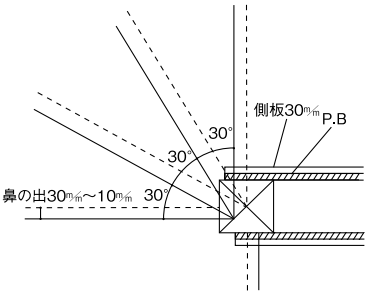

R66シリーズ

商品掲載ページ ▶P.386

手すり・親柱・子柱の施工

⚠ 注意

（1）子柱の間隔は、子どもがすり抜けない間隔で施行をおこなってください。

（2）手すりの接続、手すりと親柱子柱との接続、手すり・親柱・子柱の躯体側との接続は、ポリウレタン系接着剤（別売）を使用し、強固にとりつける。（図2参照）

弊社での積算基準

（1）子柱の間隔は踏板に使用する場合は2本、2階ホール等に使用する場合は芯々120㎜以下とする。2階ホールの手すりの高さは1,100㎜を基準とする。

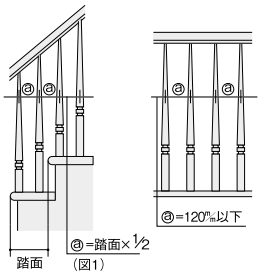

（図1）

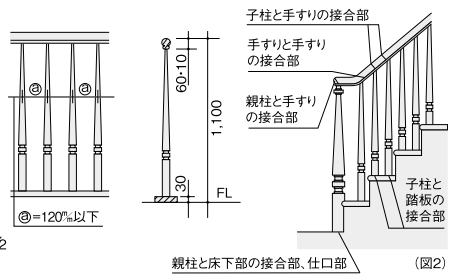

（図2）

親柱の位置と高さ

勾配部の手すりの高さは800㎜～850㎜が目安となります。親柱の位置によって親柱の取り付け高さが変わりますので下図を参照してください。

昇りはじめ部分の親柱

1. 段鼻と親柱の中心が一致する場合

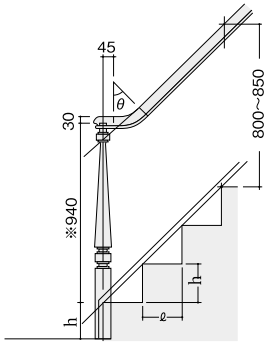

親柱の高さ=※940㎜+h

2. 親柱の中心が踏面の半分の寸法だけ段鼻からずれている場合

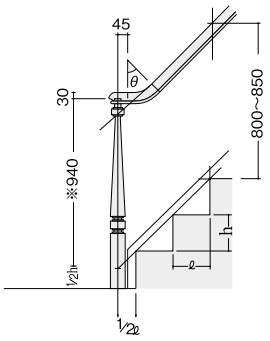

親柱の高さ=※940㎜+ ½h

階段途中の親柱

1. 段鼻と親柱の中心が一致する場合

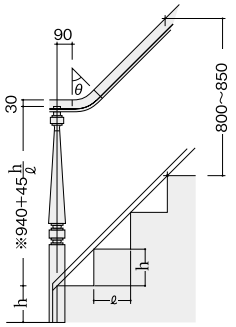

親柱の高さ=※940㎜+ 45 $\frac{h}{2}$ + h

2. 親柱の中心が踏面の半分の寸法だけ段鼻からずれている場合

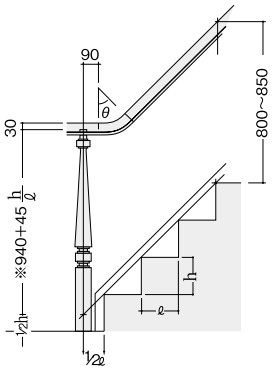

親柱の高さ=※940㎜+ 45 $\frac{h}{2}$ + ½h

ホールの親柱

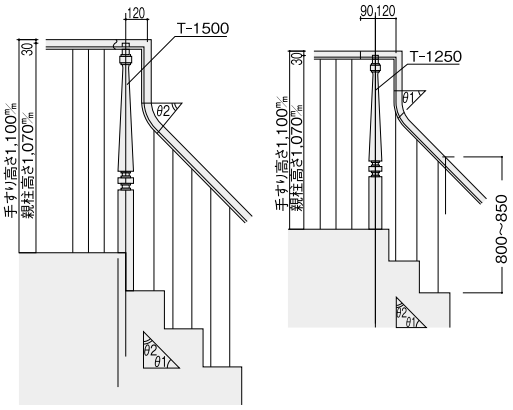

※印の寸法
940㎜は、勾配がほぼ45°の場合の目安です。勾配がゆるやかな場合は920㎜程度、きつい場合には950㎜程度にすれば、手すりの高さで800㎜～850㎜に納まります。

接合の手順

接着剤による親柱と手すりの接合

お願い	親子柱と手すりの接続部は弊社では別売のウレタン系一液接着剤（ＩW-330）の使用をおすすめしています。この理由は、階段部材にも近年、塗装品が増えていますが、塗装面と木部との接着を考えますと、酢ビ系の接着剤では強度が得られないことと、接着部のはく離を起こしやすいことです。 また、この接着剤（ＩW-330）は金属と木部との接着も可能ですから、接合金具の周辺にも塗布することでより高い強度が得られます。

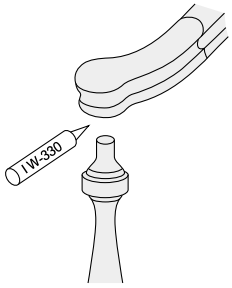

子柱と手すり及び踏板

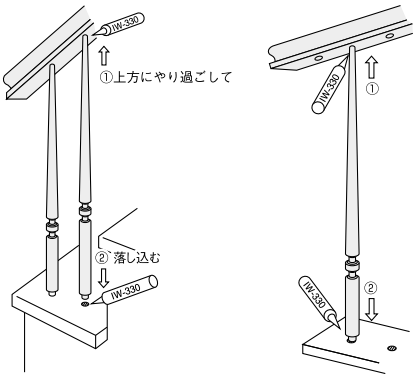

お願い	接着剤は強度を確保する上で必ずご使用ください。接着剤は別売のＩW-330を使用してください

施工者が2名で作業できる場合は手すりを上から乗せる方法で可能ですが、1名作業のときにはやり過ごして落とし込む方法をおとりください。

ボーダーと壁面・ボーダーと手すりの接合

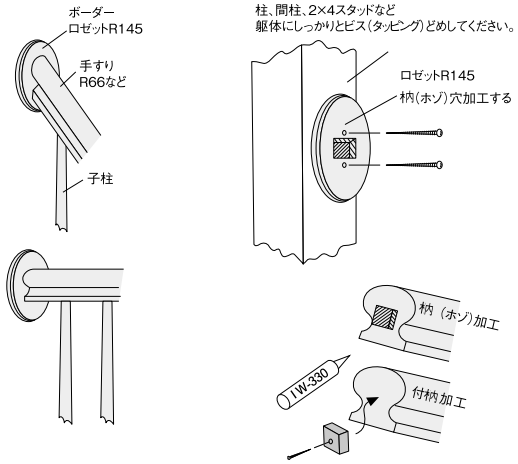

接着剤ＩW−330の使用方法

1.ウレタン系一液接着剤 IW−330は強力な接着効果を下記の場合に発揮します。
- **・木材の木口どうしの接着を行うとき。**
- **・接合金具を用いるとき、金属と木材との接着を可能にする。**
- **・温度や湿度の変化に対し安定している。**

2.R66シリーズ手すりの接合作業、手すりと子柱、踏板やボーダーとの接着作業に用いるほか、親柱の補強や、スターティングステップまわりの補強にもお使いになれます。

3.キャップをとりはずし、アルミ膜を破り、キャップ先端をカッターで切りとり、コーキングガンにセットしてください。

4.適量を接着面に塗り、木片等をヘラ代りにして延ばしてください。金属部のネジまわりにも充てんしてください。木材と金属との一体化により接合の強度は倍加します。

5.硬化は空気中の湿度、木材中の水分によって、ゆっくりと始まりますから、季節や天候によって差が生じますが、少なくとも半日を必要とします。
従って、一日の作業を、仕事完了後に養生に入れる様、配慮して頂きますと、効率よく施工が可能です。

6.空気と木材の乾燥する冬期では、被着物の表面を濡れ雑巾や霧吹きで加湿しますと、硬化の立ち上がりが早くなります。

7.手や衣服に付着した接着剤はシンナー類や灯油で拭きとってください。時間が経ちますと、除去できません。

8.建築物の経時変化の中で、ゆるみやガタは出易いものですが、接着剤 IW−330はこれらを直すことは出来ませんが防止することはできます。後々のためにも、あらかじめ接着剤 IW−330をお選びください。

R66シリーズ

施工手順

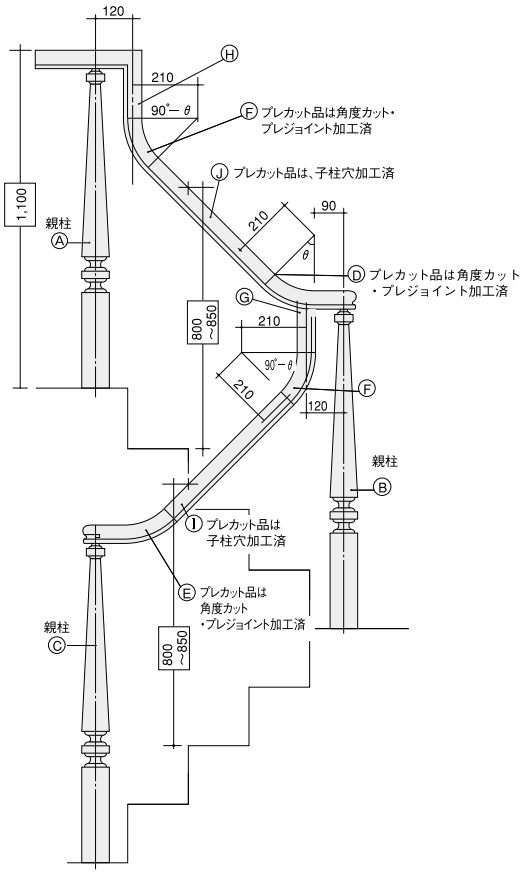

プレカット加工をおすすめします。

階段の勾配・踏面・蹴上げ寸法に合せて加工します。
加工内容
1．通直材（R66-2000、3000、4200）の子柱用穴あけ
2．システム部材の角度カットおよびプレジョイント加工

※通常の階段廻り部材と異なる特殊な加工を、工場にて行って納入しますので、現場作業が大巾に軽減され、美しい仕上がりを実現します。

1 親柱の位置を決めます。

・2階ホールの手すりの高さは1,100㎜としてください。（親柱Ⓐ）
・階段昇り口や途中に立つ親柱（親柱Ⓑ・Ⓒ）は、立てる位置によって高さが変わります（P.546参照）。又、階段部の手すり高さによっても変わります。
・Uターンするタイプの手すり部材を使用する場合は親柱の位置に気をつけてください。

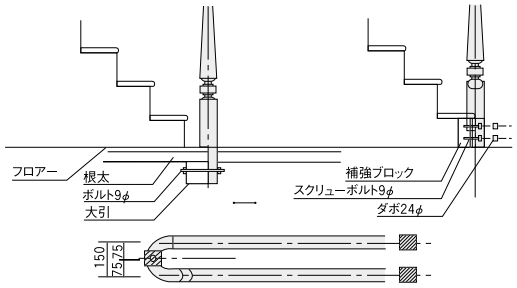

※親柱は先付施工でしっかり固定することが原則です。後付施工となる場合は、踏板に欠き込みを入れ補強材などを用いて階段本体としっかり固定してください。

2 システム部材の角度カットを行います。

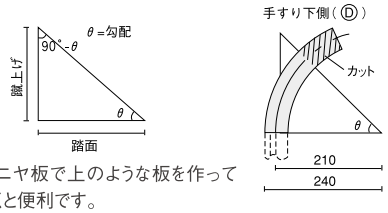

※ベニヤ板で上のような板を作っておくと便利です。

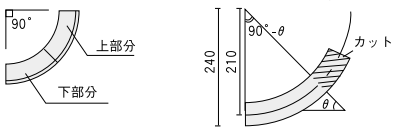

〈確認〉
カットされた下部分と上部分を合わせると90°になります。
※プレカット手すりの場合はカット済みです。接合作業の軽減、精度の確保の点でもプレカット発注をおすすめします。

3 原寸図作成と長さカット

壁やベニヤに原寸図を描き、脚部（ⒽⒼ）の長さカット、および通直部手すり（ⒾⒿ）の長さカットをおこないます。原寸図に角度カットの済んだ湾曲部の現物をあてがい、切断位置を墨付けしカットします。

※プレカット品の場合は通直部の子柱穴加工をしていますので、踏板との位置関係に注意してカットしてください。

〈原寸図作成上の注意〉
各部材の寸法が決められていますので部材の寸法に従い作成してください。

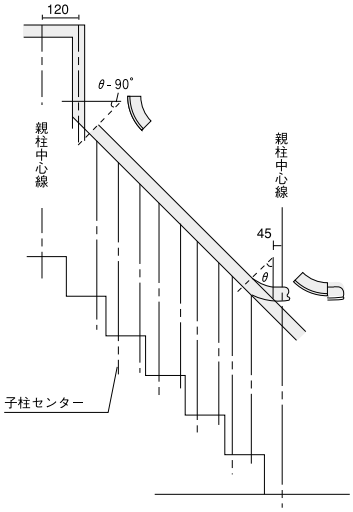

4 仮固定と子柱位置の確認

・切断した部材を**P.547**を参照してジョイント用の加工をおこないます。
※プレカットされたシステム部材にはプレジョイント加工を施してあります。
・それぞれの部材を実際に親柱にのせてボルトで仮固定し、納まり具合を確認します。この時、子柱穴の位置を手すり、踏板の両方にチェックします。

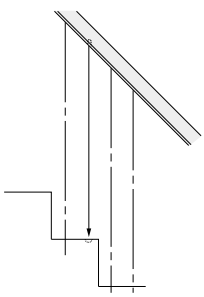

5 子柱穴あけ

・子柱穴の位置をチェックしたら仮固定を解き、手すり、および踏板に24φドリルで子柱の穴あけをおこないます。
※プレカット品の手すりの場合は子柱穴加工済みです。この作業は仕上がり状態を満足することが難しい加工ですが、プレカット発注にしますと、精度の高い、美しい仕上がりになります。

6 手すりの固定

手すり部材をウレタン系一液接着剤（IW―330）とJボルトを併用して固定します。

7 子柱の取り付け

上部をやりすごしてから落とし込んで入れます。この場合もウレタン系一液接着剤（IW―330）を使用してください。

8

ジョイント部分に目違いが発生した場合は**P.536**を参照し、補修してください。

ヒナ段仕様の場合の施工方法

（1）親柱の固定方法

先付け施工の場合

親柱下端は枘（ほぞ）差しとし、大引、土台にハンガーボルト（φ10）や込み栓で接着剤を併用して固定してください。

親柱の位置決めは、床下の大引や土台の位置および取り付け方によって、あるていど任意設定できます。蹴込み見付面合わせは、親柱の奥行方向の幅詰め調整で行ないますが、強度面から3分の2くらいを残してください。

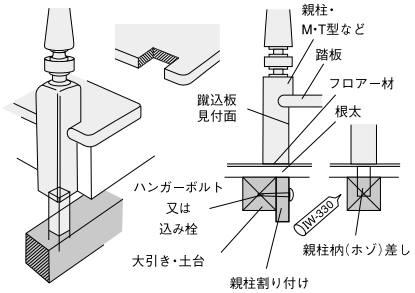

後付け施工の場合

蹴込み見付面合わせは踏板の鼻の出寸法分を踏板側を欠きとり、それ以上は親柱側で幅詰めしてください。

蹴込み見付面合わせは踏板の見返し寸法分を踏板側を欠きとり、それ以上は親柱側で幅詰めと合わせて行ってください。この場合も親柱幅は3分の2くらいを残してください。

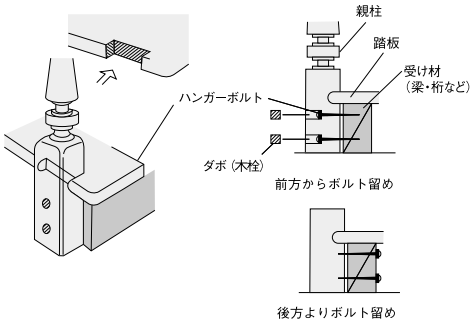

（2）親柱と手すりの接続方法

先付け施工の場合

親柱と手すりの仕口は枘（ほぞ）差しまたは付枘（つけほぞ）とし、接着剤を使用してください。

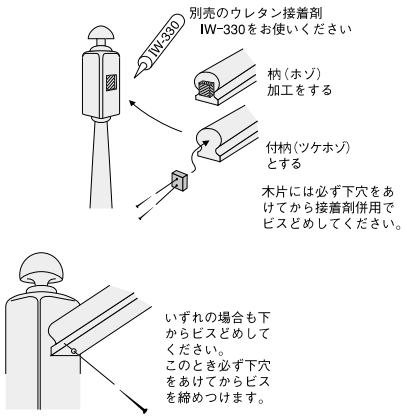

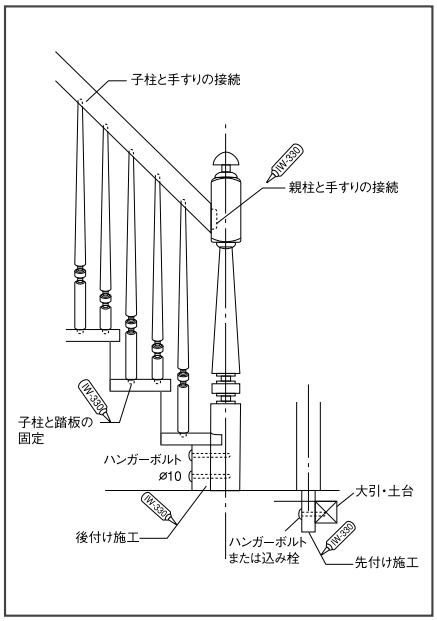

（3）子柱と踏板の固定方法

子柱下端は枘（ほぞ）差しまたは大入れとし接着剤を使用してください。

（4）子柱と手すりの接続方法

子柱上端は大入れとし、接着剤をご使用ください。

接着剤は別売りの接着剤
IW−330をご使用ください。

ささら桁仕様の場合の施工方法

（1）子柱の位置

①子柱下端を踏板に入れる場合
　下図のようにささら桁芯と手すり芯をずらして施工してください。
②1段2本立ての子柱のピッチは踏面の1/2で施工してください。

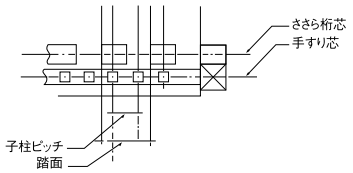

（2）親柱の固定、親柱と手すりの接続

子柱と踏板の固定、子柱と手すりの固定は前（3）・（4）項に準じて施工してください。

⚠ 注意

子柱E型には金属ボルトの接合を行っております。
切断の際には充分ご注意ください。



子柱タイプ		接合箇所
型	長さ	
E	900	①
E	1,150	①
T	900	なし
T	1,150	〃
H	900	〃
H	1,150	〃

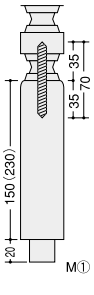

（　）は1,150ミリ長さのとき

φ35シリーズ・手すりブラケットシステム

商品掲載ページ ▶P.370

施工上のご注意

⚠ 注意

(1)手すりの取り付け高さは800㎜程度としてください。更に子供用手すりを取り付ける場合は、高さ600㎜～650㎜程度としてください。
(2)手すり端部はぶつけたりひっかかったりしないよう配慮してください。
(3)アプローチ部分にも手すりを付けてください。
(4)ブラケット(手すり受け)の取り付け間隔は、900㎜以下としてください。
(5)ブラケットは下地にしっかりと固定してください。柱・間柱以外で固定する場合は、必ず下地に補強材を入れてください。

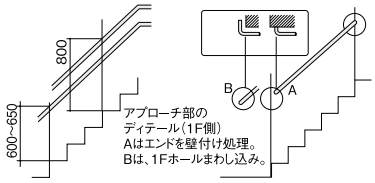

丸型手すりの施工

すきまが生じて緩まないようセットビスは下穴をあけてからしっかりと締め付けてください。

下穴径は80～85%を目安にしてください。別売のウレタン系一液接着剤(IW−330)を少量充てんしておくこともゆるみ止めの効果があります。

(例)4ミリの径のとき
4ミリ×80%=3.2㎜　4ミリ×85%=3.4㎜
このあたりのドリル刃φを選んでください。

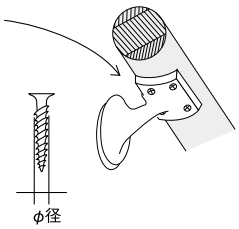

見切板ご使用のお勧め

○壁下地の都合でブラケット位置が定まらないとき
○意匠面でアクセントを付けたいとき
などに見切板(笠木など)のご使用をお勧めします。ただし、階段スペースの幅寸法によっては無理な場合があります。

ブラケットのベースの下に柱や間柱への取り付けビスがくるようにするとビスの頭部を隠すことができます。

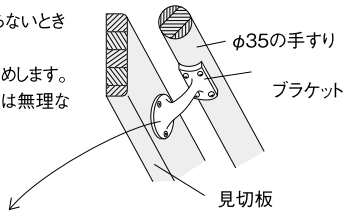

手すりの形状と設置方法(住宅金融支援機構　共通仕様書より)

※注意
構造用合板に
直接取り付ける
場合は全ネジタイプの
ビスを用いること。

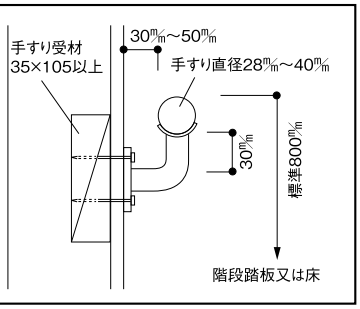

手すり端部の曲げ処理

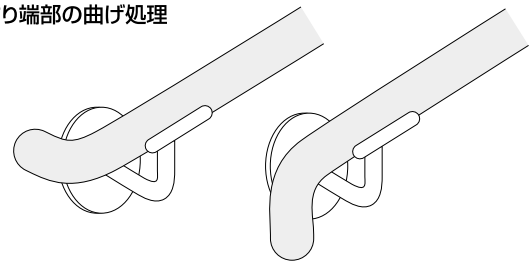

施工手順

エンドエルボー金具(着脱タイプ)

取り付け

1 手すりの取り付け

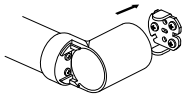

手すり全体をまっすぐに差し込んでください。

2 手すりの固定

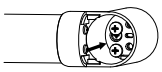

組立ビスを取付け最後まで確実に回してください。

3 カバーの取り付け

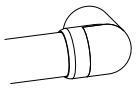

カバーを取付け、納まりを確認してください。浮いている場合は手順2を再確認してください。

取り外し

1 カバーの取り外し

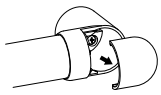

カバーをはずしてください。

2 ビスの取り外し

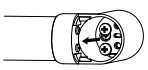

組立ビスをドライバーで外してください。

3 手すりの取り外し

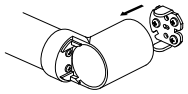

手すり全体を手前にまっすぐ引いてください。

エンドエルボー金具(シンプルタイプ)

1 手すりの取り付け

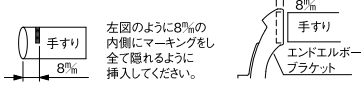

手すりを納まりに合わせてカットしてください。(金具内に8㎜はいります。)

2 手すりの固定

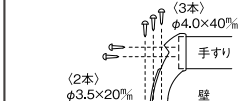

エンドエルボーブラケット内に手すりを8㎜差し込んでビスを固定してください。(専用ビスが同梱されています。)

3 カバーの取り付け



カバーを取り付けてください。

エンドエルボー金具(スクエアタイプ)

1 手すりの取り付け

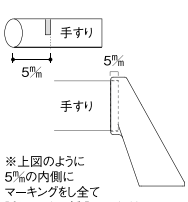

※上図のように5㎜の内側にマーキングをし全て隠れるように挿入してください。

手すりを納まりに合わせてカットしてください。(金具内に5㎜はいります。)

2 手すりの固定

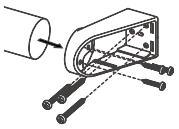

エンドエルボー金具内に手すりを5㎜差し込んでねじを固定してください。(専用ねじが同梱されています。)

3 カバーの取り付け

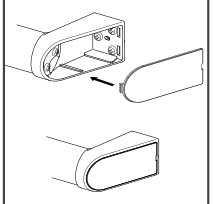

カバーを取り付けください。(専用ねじが同梱されています。)

施工上のご注意

壁取り付けブラケット

1
仮固定穴に壁面固定ネジAナベ+TP4×40 1本をねじ打ちして仮固定します。

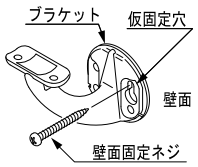

2
ブラケット手摺棒受部の粘着シートで手摺棒を仮固定し、手摺棒固定ネジA丸皿+TP3.5×20　2本にて手摺棒を固定します。

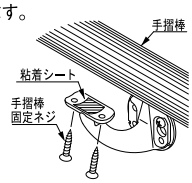

3
壁面に壁面固定ネジAなべ+TP4×40 3本にてブラケットを固定し、カバーを装着します。

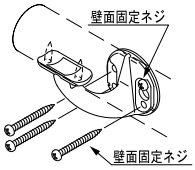

壁面固定ネジAなべ+TP4×40　1本をゆるめ、手摺セットを外します。その時、壁面固定ネジAナベ+TP4×40は壁面に残ります。



直型ブラケット

1
ブラケット手摺棒受部の粘着シートで手摺棒を仮固定し、手摺棒固定ネジA丸皿+TP3.5×20　2本にて手摺棒を固定します。

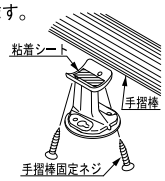

2
壁面にスミ出し後、スミ出しマークにあわせ仮固定穴に壁面固定ネジAナベ+TP4×40 1本をねじ打ちして仮固定します。

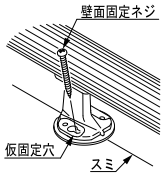

3
壁面に壁面固定ネジAなべ+TP4×40 4本にてブラケットを固定し、カバーを装着します。

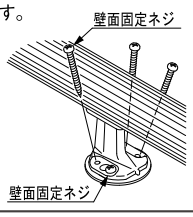

壁面固定ネジAなべ+TP4×40　1本をゆるめ、手摺セットを外します。その時、壁面固定ネジAナベ+TP4×40は壁面に残ります。

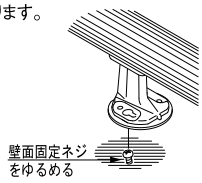

壁取り付けブラケット（シンプルタイプ）

1 取り付け

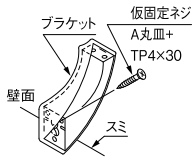

壁面にスミ出し後、スミ出しマークにあわせ仮固定ネジＡ丸皿ＴＰ４×３０1本にて仮固定します。

2 固定

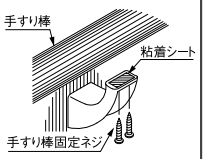

ブラケット手すり棒受部の粘着シートで手すり棒を仮固定し、手すり棒固定ネジAなべTP3.5×20 2本にて手すり棒を固定します。

3 カバーの取り付け

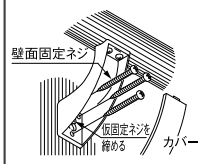

壁面に壁面固定ネジAなべ+TP4×40　3本にてブラケットを固定し、カバーを装着します。

L型金具

1 金具の取り付け

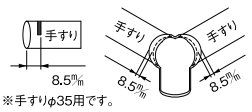

手すりを納まりに合わせてカットしてください。（金具内に8.5㎜はいります）

※手すりφ35用です。
上図のように8.5㎜の内側にマーキングをし全て隠れるように挿入してください。

2 金具の固定

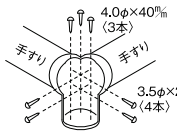

L型金具φ35本体内に手すりを8.5㎜差し込んでビスを固定してください。（専用ビスが同梱されています）

3 カバーの取り付け

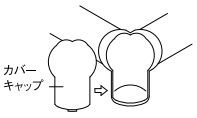

カバーを取り付けてください。

フリージョイント金具

1 金具の取り付け

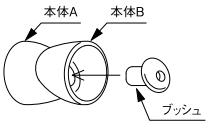

本体A、本体Bを組合わせ、ブッシュを本体Bの開口から差し込んで一体化します。

2 金具の固定

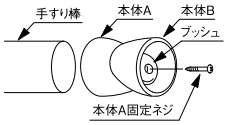

一体化された本体A、Bを図のように一直線上に手すり棒にはめ込み、本体Bのブッシュ穴に本体A固定ネジ Aナベ+TP4×40で丸棒木口へ固定します。

3 角度調整

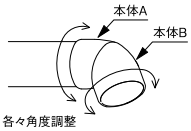

手すり棒に固定された本体A、Bを各々回転させながら角度調整をし、収まり位置を決めます。

4 カバーの取り付け

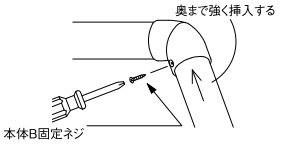

もう一方の手すり棒は、本体Bの内側がテーパーのため奥まで強く挿入してから、本体B固定ネジA丸皿+TP3×20で固定してください。

後付け手すり

商品掲載ページ ▶P.377

施工手順

※後付け用エンドブラケットをご使用の場合は、商品同梱の施工説明書をご確認ください。

後付け用ベース材

1 確認

下地材の位置を確認してください。
※柱・間柱の位置です。

2 位置決め

ベース材の取付け位置を決めます。

取付け位置は路面から手すり上端が800㎜程度としてください。

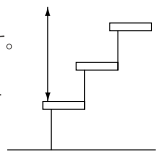

3 ビス打ち

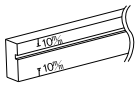

910㎜ピッチ以内に上・下ビスを打ちます。ビス頭には専用キャップをはめてください。
※ベース割れ防止の為、必ず下穴加工の後、ビス固定してください。

4 ブラケットの取り付け

後付け用ブラケット・丸棒手すりφ35を取り付けます。

施工参考例

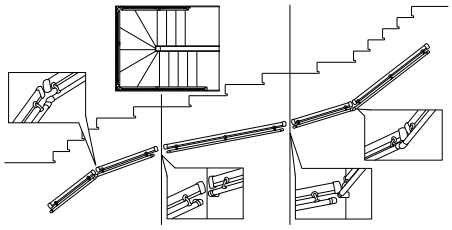

後付け用ブラケット

ベース材（位置決め用ライン）が正しく取り付けされてるかご確認ください。

1 取付け位置の調整

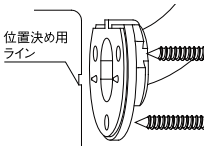

受け台の位置決め用ラインにブラケットの台座部裏面の突起部を合わせて位置を決めてください。

2 ブラケットの固定

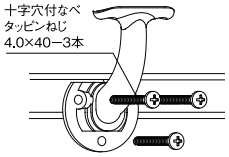

十字穴付なベタッピンねじ 4.0×40で固定してください。

3 丸棒の固定

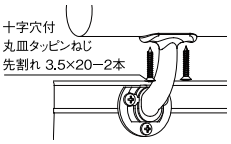

丸棒をブラケットに十字穴付丸皿タッピンねじ 3.5×20先割れで固定してください。

4 カバーの取付け

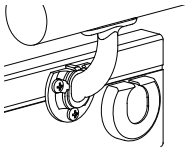

最後にブラケットカバーを取付けてください。

後付け用エンドブラケット

1 金具の取付け

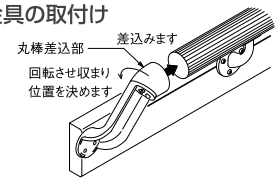

ベース材に壁取付けブラケットと手すり棒を取付け後、手すり棒端部にブラケットを取付けるため、丸棒差込部を回転させ収まり位置を決め、手すり棒に差込みます。

2 金具の固定

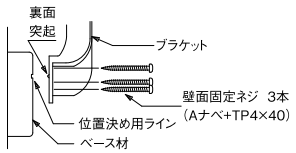

ベース材位置決め用ラインにブラケットの裏面突起を合わせ、壁面固定ネジA+ナベTP4×40 3本にてベース材へ固定します。

3 カバーの取付け

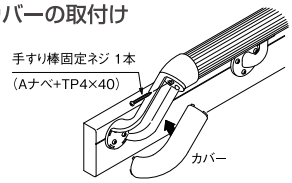

ブラケットを手すり棒固定ネジAナベ+TP4×40 1本にて手すり棒木口に固定し、カバーを装着します。

腰手すり

商品掲載ページ▶P.379

施工手順（床面から手すり上端750㎜設定時）

お願い 腰手すりと腰手すりブラケットは、セットにしてお使いください。

1 確認

ブラケット取り付け位置に手すり受材35㎜×105㎜以上の下地があることをご確認ください。

910モジュールの場合の下地の補強例

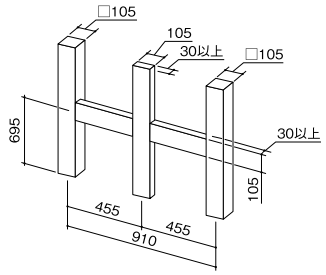

※上記の様に、必ず下地に補強を入れて、手すりが折れない様にブラケット（手すり受け）の取付間隔は50㎜以下としてください。

2 ビス打ち

下図の位置へブラケットを壁面にビスで固定してください。

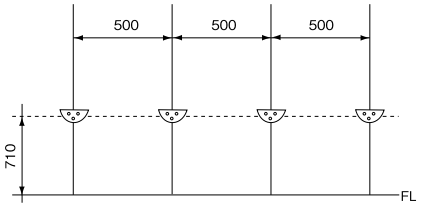

お願い ブラケットの取付け間隔は500㎜以下としてください。

3 ブラケットの固定

ブラケットを壁面にビスで固定してください。

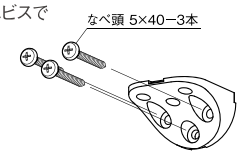

4 各部の固定

腰手すりをブラケットにのせ、ビスで固定し、スタート・エンド部材をボンドで取り付けてください。

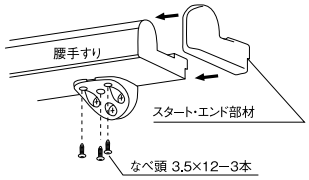

5 カバーの取り付け

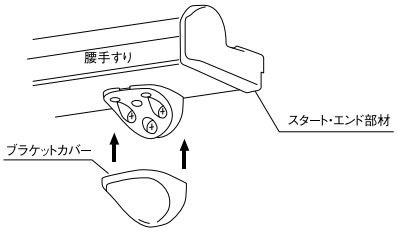

〈腰手すりと腰壁ピノアース併用施工〉

対応腰壁部材
……ピノアース ストライプパネル

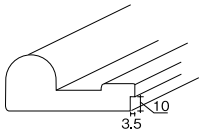

腰壁へ取り付ける場合

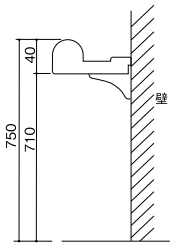

直接壁へ取り付ける場合

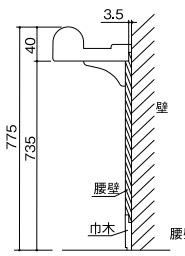

腰壁厚み10㎜です。

入り隅部

腰手すりと出隅材・入り隅材の木口面全面に必ず酢ビ系ボンドを併用してください。

1 ブラケットの固定

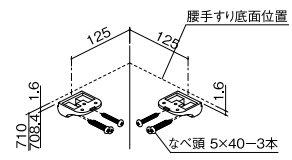

図の位置へブラケットを壁面にビスで固定してください。

2 コーナープレートの位置調整

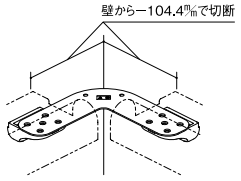

コーナープレートを刻印（穴位置）に合わせて、ブラケットにのせてください。

3 腰手すりの固定

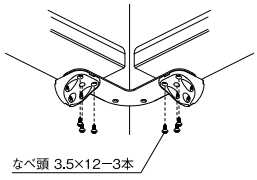

腰手すりをのせビスで固定してください。

4 カバーの取付け

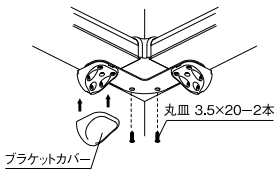

出隅材・入り隅材をのせビスで固定し、カバーを取り付けてください。

出隅部

1 ブラケットの固定

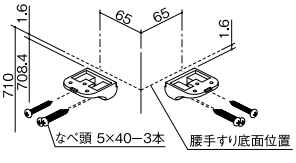

図の位置へブラケットを壁面にビスで固定してください。

2 コーナープレートの位置調整

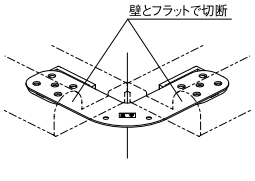

コーナープレートを刻印（穴位置）に合わせて、ブラケットにのせてください。

3 腰手すりの固定

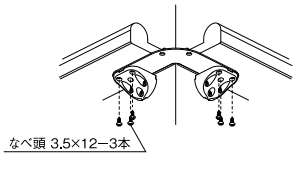

腰手すりをのせビスで固定してください。

4 カバーの取付け

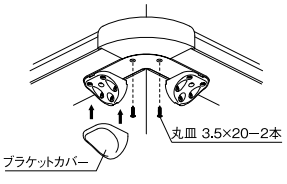

出隅材・入り隅材をのせビスで固定し、カバーを取り付けてください。

屋根裏収納用はしご 安全上のご注意

商品掲載ページ ▶P.398

※施工の前に、この「安全上のご注意」をよくお読みの上、正しく設置してください。
※表示内容を無視して誤った施工をしたときに生じる危害や損害の程度を次の表示で区分し、説明しています。

⚠ **注意** この表示の欄は「取り扱いを誤った場合、使用者が傷害を負うことが想定されるか、または物的損害の発生が想定される危害・損害の程度」をいう。

⚠ 注意

屋根裏収納用はしご

禁止

・屋内専用です。
屋外や浴室に使用すると、湿気、雨濡れ、強い太陽光などにより腐れ、割れなどの劣化が進み、脱落・破損の原因となり危険です。特に湿気の多い場所や自動車の排気ガスが入り込むような場所（車庫の上等）には取り付けをしないでください。サビの原因となり、本体破損のおそれがあります。

・商品の解体・改造・仕様変更は絶対にしないでください。
本体破損の原因となり危険です。

・ナット・ビス類がゆるんだまま使用しないでください。
本体の破損により落下、転倒してケガをするおそれがあります。

・スリッパ等すべりやすいものを履いての昇り降りはやめてください。
滑って踏みはずし、ケガをするおそれがあります。

・はしごやフタの開閉の途中でぶらさがったり、ゆさぶったりしないでください。
落下や転落する危険があります。

・屋根裏収納用はしごは開閉時、天井ふたの真下に立ったり、片手のみで開閉したりしないでください。
物が落下してケガをするおそれがあります。

・はしごに背を向けての昇り降りはしないでください。
安全を欠き、踏みはずしてケガをするおそれがあります。

・はしごに乗った（踏板に足を掛けた）状態で荷の上げ下げ等の作業はしないでください。
踏みはずしたり、不安定な状態になるなど危険です。

・お子様やお年寄りなど体力の弱い方のご使用は避けてください。
体力の弱い方のご使用は、ケガや事故の原因になります。またお子様の遊び道具にしないでください。

・とび降り・ゆさぶり禁止
はしごからの飛び降り、ゆさぶり等はしないでください。
※ケガや破損の原因となります。

必ずおこなう

・施工作業は2人以上でおこなってください。
施工作業は必ず2人以上でおこなってください。1人で作業をおこなうと不安定な作業になり、落下などの原因となります。2人以上で施工作業をおこなう時は合図、確認をおこない、不意に開閉をしないでください。

・建築基準法に従ってください。
天井裏は建築基準法の規制があり、屋根裏収納用はしごを使用した場合は、居室としては使えません。

・入居後は換気をおこなってください。
本製品は、ホルムアルデヒド・VOC（揮発性有機化合物）対策品です。ただし、新築・リフォーム直後や夏場など高温の環境下ではホルムアルデヒド・VOCが室内に滞留しやすく、健康被害につながるおそれがありますので、施工中、使用中は適宜換気をおこなうようにしてください。

・障害物の有無の確認をしてください。
施工前に設置場所と周辺、及び天井裏に電気配線などの障害物がないことを確認してください。

・屋根裏収納用はしごの最大許容荷重は120kgです。
施工の際、天井にたわみ、歪みなどが生じないよう補強材を確実に施工してください。

・床面にはしご下部が接地するようにしてください。
床面にはしご下部（ゴムキャップ）がしっかり接地するように取り付けてください。

・開梱後は換気をおこなってください。
本製品は、ホルムアルデヒド・VOC（揮発性有機化合物）対策品です。ただし、新築・リフォーム直後や夏場など高温の環境下ではホルムアルデヒド・VOCが室内に滞留しやすく、健康被害につながるおそれがありますので、施工中、使用中は適宜換気をおこなうようにしてください。

・ナット・ビス類の締め付けは確実におこなってください。
施工後、安全のために再度各部のナット・ビス類の締め付けをおこなってください。

・強度を十分に確認してください。
設置をおこなう天井の、全体的な強度を十分に確かめてから施工をおこなってください。（施主様とご相談の上、収納内容に合わせるようにしてください。）

屋根裏収納はしご

使用上のご注意

はしごを背にして昇り降りしないで下さい。踏み外してケガをするおそれがあります。



はしごに乗った（踏板に足を掛けた）状態で荷物の上げ下げ等の作業はしないで下さい。踏みはずしや不安定な状態になる危険があります。



直射日光を長く当てると変色、変形の恐れがあります。カーテン、ブラインドなどでさえぎるようにしてください。

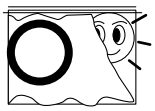

粘着テープなどは直接表面に貼らないでください。はがす時に塗膜や表面材を痛めるおそれがあります。



虫害を発見した場合はただちに殺虫や防虫処理をしてください。放置すると虫害が拡大するおそれがあります。



常時水のかかるところや、湿気の多いところでのご使用は避けてください。



クレヨン、マジック、水性インキなどが表面に付着したときは、アルコールまたはシミ抜き用ベンジンを含ませた布で軽く速やかに拭き取ってください。



天井収納へのシンナー・塗料・油等危険物の収納は避けてください。



店舗など、土足でのご使用は避けてください。



屋根裏収納用はしごの使用方法　※屋根裏収納用はしごは頭上で取り扱いますので十分ご注意ください。

降ろす場合

1 閉めた状態

降ろす前に、まわりの安全確認をおこなってください。

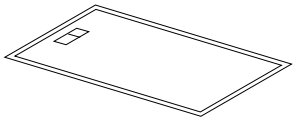

2 ラッチレバーの使用

付属の開閉棒をラッチレバーの穴に掛け、ゆっくりと開閉棒を下に引きます。
注意:天井ふたの真下には立たないでください。

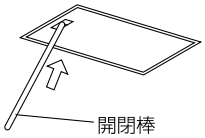

3 天井ふたを降ろす

右手で天井ふたをささえ開閉棒をラッチレバーから抜き、天井ふたが止まる位置まで手を離さずにゆっくり降ろしてください。

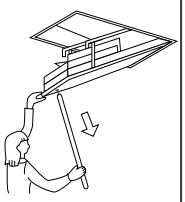

4 はしごを伸ばす

はしご本体を両手で持って折りたたんだはしご部分を伸ばします。
注意:両手を離さず、しっかりとはしご本体を持って後へ下がりながらゆっくり引き降ろしてください。

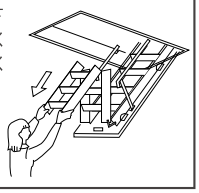

5 はしご下部を床に降ろす

はしご下部を床に降ろします。
※この時、はしご下部が床面に確実に降りているか、また、はしご本体がまっすぐ伸びているか確認してください。



収納する場合

1 はしご下部を持ち上げる

両手でしっかりと、はしご本体を持ってください。



2 はしごを折りたたむ

はしご本体を折りたたみます。
※このとき、両手は絶対に離さず確実に折りたたみ、ゆっくりと天井ふたにのせてください。

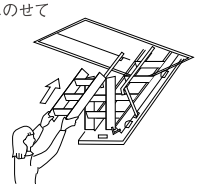

3 天井ふたを閉める

片手で天井ふたをささえ開閉棒をラッチレバーの穴に掛けます。両手で開閉棒を持ち、ゆっくりと押し上げます。天井ふたは最後まで押し上げ必ずラッチに掛かるようにしてください。



4 開閉棒をはずす

開閉棒をはずします。
注意:開閉棒は子どもの手の届かないところに保管してください。

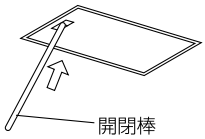

5 閉めた状態

天井ふたが確実にしまっているか確認してください。注意:開閉棒は子どもの手が届かない所へ保管してください。

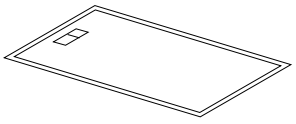

屋根裏収納用はしご

商品掲載ページ ▶P.398

姿図及び梱包内容

8尺タイプ

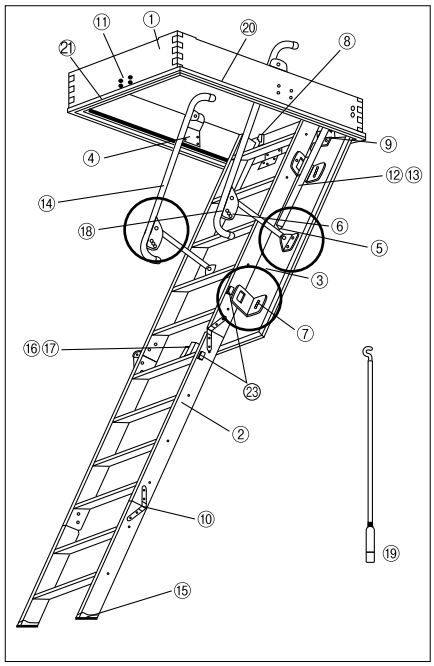

9尺タイプ

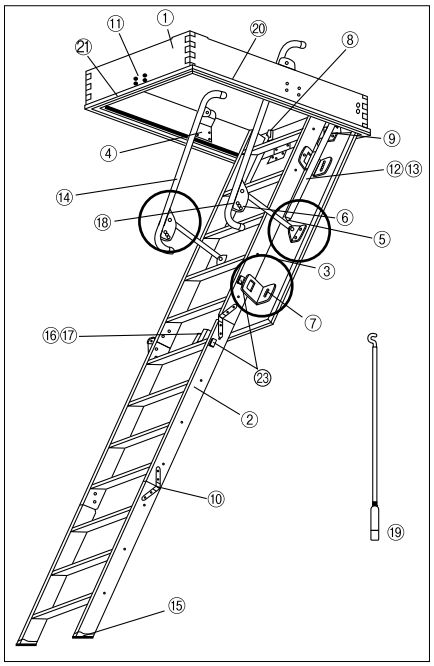

	部品名	仕様	数量
1	収納ボックス本体	合板（生地仕上げ）	1セット
2	はしご本体	天然木（ウレタン塗装）	
3	天井ふた	合板（生地仕上げ）	
4	支柱	鉄製（亜鉛メッキ仕上げ）	
5	手すり支持金具		
6	高さ調整プレート		
7	はしご受金具		
8	スプリング掛け金具		
9	丁番		
10	はしごヒンジ		
11	ラッチ受け金具		
12	スプリング	鋼線（亜鉛メッキ仕上げ）	
13	ターンバックル	鉄製（亜鉛メッキ仕上げ）	
14	手すり	鉄製（焼付塗装）	
15	ゴムキャップ	ブラウン	
16	ラッチ	鉄＋樹脂製	
17	ラッチカバー	樹脂製	
18	M5ボルト、ナット、スプリングワッシャ		
19	開閉棒	鉄製亜鉛メッキ（長さ1000㎜）	1
20	額縁（大）	樹脂製	2
21	額縁（小）		2
22	ボックス本体取付用木ネジ	5.1 φ × 63 ㎜ ⊕	14
23	はしご固定金具		1

寸法図

8尺タイプ

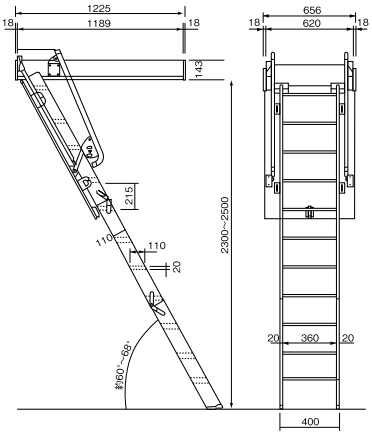

9尺タイプ

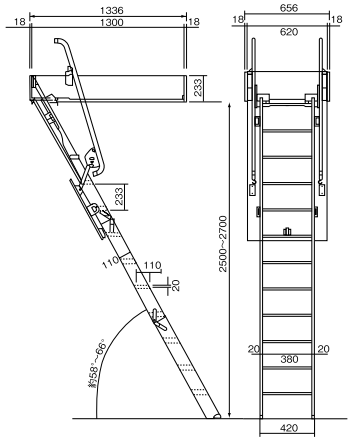

8尺タイプ

高さ調整プレート番号	H寸法（㎜）	角度
①	2,500～2,460	67.8°
②	2,460～2,420	65.6°
③	2,420～2,380	64.0°
④	2,380～2,340	62.1°
⑤	2,340～2,300	60.1°

9尺タイプ

高さ調整プレート番号	H寸法（㎜）	角度
①	2,700～2,660	65.4°
②	2,660～2,620	63.3°
③	2,620～2,580	62.0°
④	2,580～2,540	60.3°
⑤	2,540～2,500	57.8°

施工手順

1 開口部を設け、補強材の取付

・天井開口部に補強材を取り付ける。
天井開口寸法:
8尺タイプ658㎜×1,227㎜
9尺タイプ658㎜×1,338㎜
・吊木ははり等に釘止めし、天井強度を確保する。

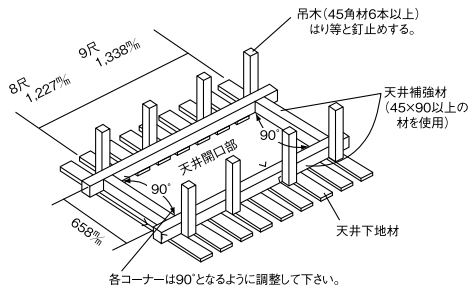

お願い 天井にたわみ、歪みなどが生じると、うまく作動しません。
設置場所の全体的な強度を確かめてください。

2 はしご本体を収納ボックス本体から取り外す

・はしご受け金具かのナットを6ヵ所外して、はしご本体を収納ボックス本体から取り外し、はしご本体を一時他の場所で保管してください。

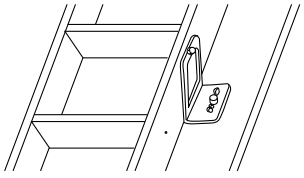

施工手順

3 収納ボックス本体の仮止め

※この時、天井ふたを閉めた状態で作業してください。

①仮止め用桟木の取り付け
天井下地から天井補強材上端までの寸法を測り、収納ボックス本体の下端から同じ寸法の位置に仮止め用桟木を打ちつける。

②収納ボックス本体を天井開口部に落とし込み、仮止め用桟木が天井補強材に架かるようにそっと置く。

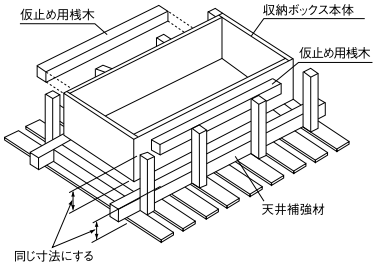

4 収納ボックス本体の本固定

・開閉具合確認後、収納ボックス本体内面から同梱の木ネジ（5.1φ×63㎜）で長手方向4本以上、短手方向3本以上で収納ボックス本体を天井補強材と本固定する。

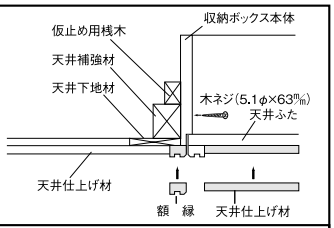

⚠ 注意 収納ボックス本体の本固定時には閉まっている天井ふたには乗らないでください。落下しケガをするおそれがあります。

お願い ラッチが確実に作動しているかどうか確認してください。
天井ふたがスムーズに開閉するか確認してください。

5 収納ボックス本体にはしご本体を取り付ける

収納ボックス本体のはしご受け金具のナットを6カ所外し、はしご本体を取り付けてください。

お願い

天井面と収納ボックスが面一になるように取り付けてください。

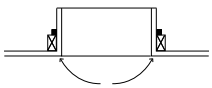

収納ボックス本体の板面は反らさない。反っているとラッチがかかりにくくなったり、その他の金具に不具合が生じます。天井ふたを開閉し、ラッチのかかり具合やその他金具の具合を確認してください。

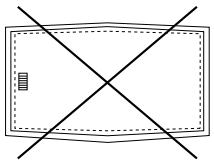

本体と踏板と階上床面までの間隔が広くなる場合は、枠板上面に踏板を1枚取り付けると昇り易くなります。

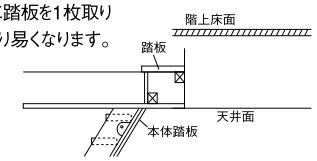

⚠ 注意 踏板の強度は十分に確保してください。（ケガの原因となります。）

6 はしごの角度調整の手順

・高さ調整プレートを回転させて位置を変更することにより、はしごの角度をかえられる様になっています。
・天井の高さによって変える必要があります。
下記の図と表を参考にして角度調整をしてください。

1.ナットを緩めて、ストッパーネジを抜く。
2.表を参考にして高さ調整プレートを回転させ、天井の高さに合った高さ調整プレート番号の刻印（1、2、3、4、5）を窓に合わせる。
3.高さ調整プレートは左右共同じ位置にする。
4.ストッパーネジを差し込み、しっかりナットを締める。

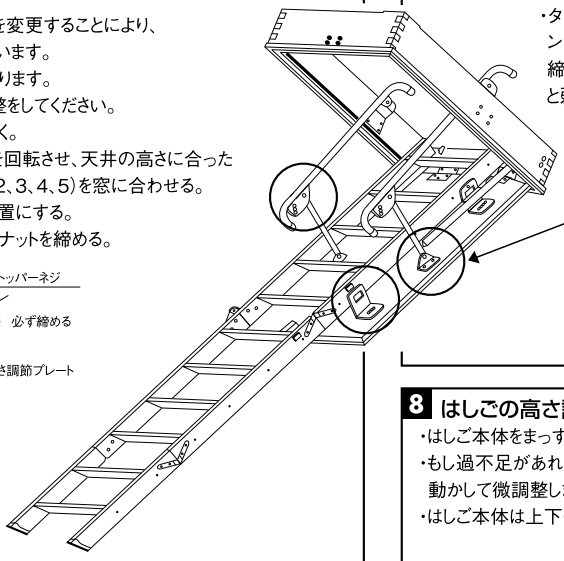

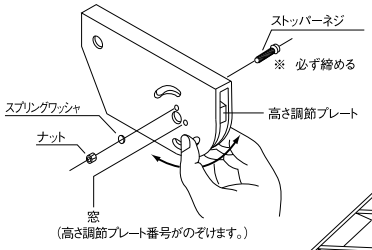

天井の高さと高さ調整プレート番号を合わせてください。

高さ調整プレート番号		①	②	③	④	⑤
天井高さ（㎜）	8尺	2,500～2,460	2,460～2,420	2,420～2,380	2,380～2,340	2,340～2,300
	9尺	2,700～2,660	2,660～2,620	2,620～2,580	2,580～2,540	2,540～2,500
高さ調整プレートの位置						

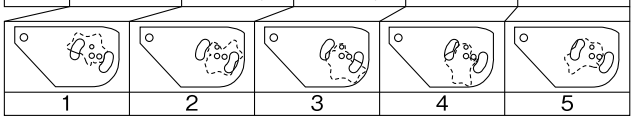

7 天井ふたの開閉の強さ調整手順

・ターンバックルでスプリングの強さを調整する。締めると強くなり、緩めると弱くなります。

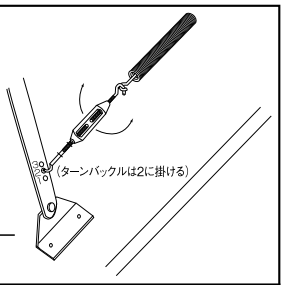

お願い ターンバックルを調整する時に、ドライバー等をターンバックルの中に通して回す場合はネジ山がつぶれないように注意します。ターンバックルは左右にあります。同じように調節します。

8 はしごの高さ調整

・はしご本体をまっすぐに伸ばして、その長さに過不足がないか確認します。
・もし過不足があれば、はしご受け金具カット（4カ所）をゆるめ、はしご本体を上下に動かして微調整します。
・はしご本体は上下それぞれ約20㎜の範囲で調整出来ます。

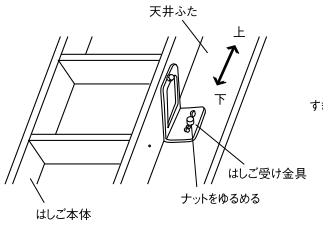

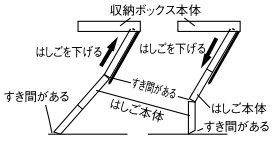

⚠ 注意 ゆるめたナットは、調整後しっかり締め直してください。
危険ですのではしご本体は必ずすきまのない様に調整してください。

最後に総チェックを行ってください。

・ナット、ネジ等の締め忘れがないか確認してください。
・各部の破損がないか確認してください。
・ナット、ネジ等の増締めを行ってください。
・はしご本体が確実に床面に着いているか確認してください。
・はしご本体にすき間がないか確認してください。

⚠ 注意 ・閉まっている天井ふたには乗らないでください。

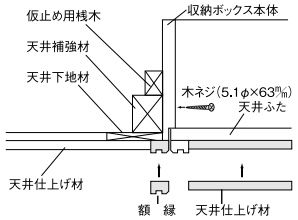

ロフト用はしご 安全上のご注意

商品掲載ページ ▶P.399

※施工の前に、この「安全上のご注意」をよくお読みの上、正しく設置してください。
※表示内容を無視して誤った施工をしたときに生じる危害や損害の程度を次の表示で区分し、説明しています。

⚠ 警告　この表示の欄は「取り扱いを誤った場合、使用者が死亡または重傷を負うことが想定される危害の程度をいう。

⚠ 注意　この表示の欄は「取り扱いを誤った場合、使用者が傷害を負うことが想定されるか、または物的損害の発生が想定される危害・損害の程度」をいう。

⚠ 警告

ロフト用はしご

禁止



最大許容荷重を超える荷重をはしごにかけないでください。(木製ロフト用はしご:100kgアルミ製ロフトはしご:120kg)
使用者と荷物の合計が最大許容荷重を超えるとはしごが破損するおそれがあります。



手すり、フック、踏板などにガタツキや緩みを感じた場合は昇り降りしないでください。
はしごが破損するおそれがあります。ガタツキや緩みなどの異常を感じたらただちに使用を中止して、施工業者様に連絡してください。



収納しているはしごを昇り降りしないでください。
両脚が床面に接地していない状態では荷重に耐えられず、はしごが脱落・破損するおそれがあります。

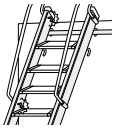

ナット・ビス類が緩んだまま昇り降りしないでください。
はしごが破損するおそれがあります。スパナやドライバーで締めなおしてください。ご自身で対処できない場合はただちに使用を中止して、施工業者様に連絡してください。



はしごに背を向けて昇り降りしないでください。
バランスを崩して転落するおそれがあります。



はしごから飛び降りたり、揺さぶらないでください。
はしごが脱落・破損するおそれがあります。



はしごに乗った状態やロフトの上からはしごを操作しないでください。
使用者がバランスを崩して転落したり、はしごが脱落・破損するおそれがあります。

はしごを分解または改造しないでください。
強度や安定性が低下して、使用者がバランスを崩して転落したり、はしごが脱落・破損するおそれがあります。

はしごに同時に2人以上乗らないでください。
使用者がバランスを崩して転落したり、はしごが脱落・破損するおそれがあります。

はしごに乗った状態で他の作業をしないでください。
荷の上げ下げや、横の壁に手を伸ばしたりすると使用者がバランスを崩して転落するおそれがあります。

必ずおこなう



両脚カバー(滑り止め)が床面に直接密着していることを確認してから昇り降りしてください。
フロアマットやカーペット上に設置したり、両脚の底に何かを貼ると、使用者がバランスを崩して転落したり、はしごが脱落・破損するおそれがあります。



両方のフックがパイプにしっかりとかかっていることを確認してから昇り降りしてください。
使用者がバランスを崩して転落したり、はしごが脱落・破損するおそれがあります。



適した服装で昇り降りしてください。
袖が引っ掛かりやすかったりすそを踏みつけやすい服装や、スリッパを履いたまま使用するとバランスを崩して転落するおそれがあります。

片手は手すりまたははしご本体につかまって昇り降りしてください。
使用者がバランスを崩して転落するおそれがあります。

⚠ 注意

ロフト用はしご

禁止

ロフト以外の場所で使用しないでください。
当製品は一般住宅屋内のロフト専用です。屋外や浴室、店舗など本来の用途以外に用いると、予期できない劣化によりはしごが破損するおそれがあります。

収納したはしごにもたれかかったり、物を立てかけないでください。
はしごが脱落・破損するおそれがあります。

はしご本体に亀裂などの不具合を発見した場合は昇り降りしないでください。
はしごが破損するおそれがあります。ただちに使用を中止して、施工業者様に連絡してください。

お子様やお年寄などからだの弱い方は昇り降りしないでください。
バランスを崩して転落するおそれがあります。

はしごの踏板や手すり、支柱にワックスをかけないでください。
使用者がバランスを崩して転落するおそれがあります。

体の状態が下記の状態の方は昇り降りしないでください。
●疲れている。●薬や酒を飲んでいる。●病気や妊娠をしている。●身体に異常を感じている。
使用者がバランスを崩して転落するおそれがあります。

必ずおこなう

入居後は定期的に換気してください。
本製品はホルムアルデヒド・VOC(揮発性有機化合物)対策品です。ただし、新築・リフォーム直後や夏場などの高環境下では、ホルムアルデヒド・VOCが室内に滞留しやすく、健康被害につながるおそれがあります。

はしごをフックにかける、または収納する場合は両手で操作してください。
はしご本体は長さと重量があるためバランスを崩すおそれがあります。

はしごを昇り降りしない場合は放置せずに収納してください。
思わぬ事故がおこるおそれがあります。

ロフト用はしご

ロフト用はしごの使用方法

はしご使用時

1 はしごを両手で持ち上げる。

はしごの前に立ち、はしごを両手で持ち上げ、収納パイプよりフックを外す。

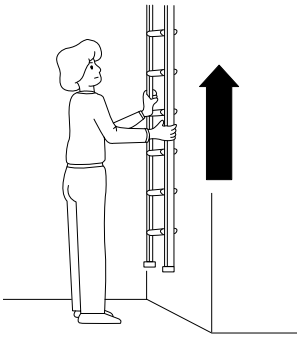

⚠ 注意
持ち上げる時は、はしご本体をしっかりと両手で持ってください。片手で作業しないでください。はしご上部が重いため、取扱いにはご注意ください。
※事故・ケガの原因となります。

2 フックをパイプに引っかける。

はしご本体を斜めに持ちながら、フック（昇降時用）をパイプ（昇降時用）にかける。

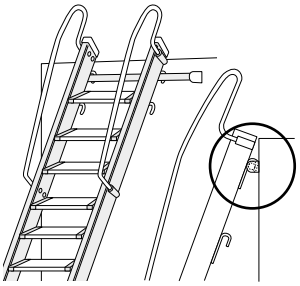

⚠ 警告
はしご側面から、フックが確実にかかっていることをご確認ください。

3 はしごを接地する。

最後まで、手前に引き出しきってから、床に接地させる。



⚠ 警告
フックを外さないように引き出してください。両方の脚カバーが床面に密着しているか、必ず確認してください。接地面にフロアマットやカーペットがないことを確認してください。両脚カバーにほこりがついてすべりやすくなっていないかを確認してください。

4 手すりを持って昇る。

手すりをしっかりつかみ、スリッパなどのはき物は履かずに昇降する。



⚠ 警告
両手に荷物を持っての昇降はしないでください。ケガや事故の原因となります。

はしご収納時

⚠ 注意
はしごは出したまま放置せずに、必ず収納してください。思わぬ事故・ケガの原因となります。

1 はしごを両手ではずす。

はしごを両手で持ち上げ、ゆっくりはずす。

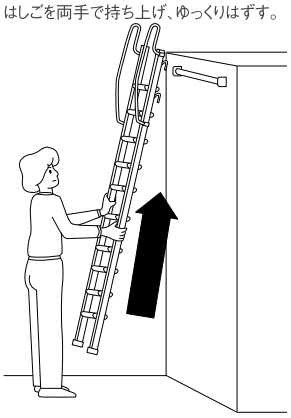

⚠ 注意
片手で作業をしないでください。
※手をすべらせた時、ケガの原因となります。
はしご上部が重いため、取扱いにはご注意ください。
※事故・ケガの原因となります。

1 フックをパイプに引っかける。

フック（収納用）をパイプ（収納用）にかけ、しっかりはまっているか確認し、ゆっくり壁などにはしごを立てかける。

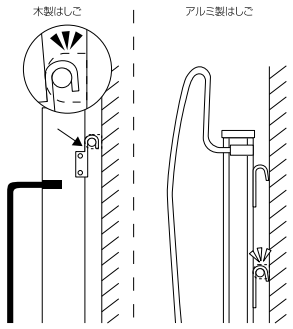

⚠ 警告
はしご側面から、フックが確実にかかっていることをご確認ください。

お願い
はしごをフックにかけたあと、すぐに手をはなしますと、壁・クロスなどを傷つけることがあります。取扱いには十分注意してください。

ベルトの結び方及び長さの調整（アルミ製はしごのみ）

1

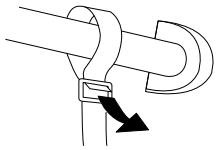

2

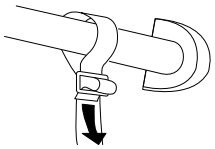

3

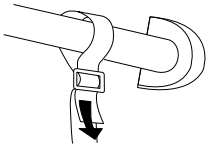

⚠ 注意
ベルトが確実に結ばれていることをご確認ください。

バックルの外し方（アルミ製はしごのみ）

1

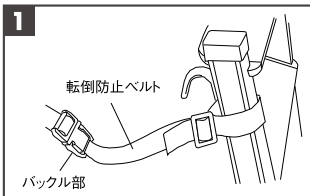

2 外し方

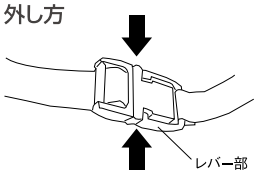

3 セットの外し方

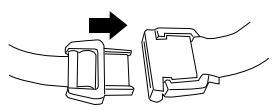

⚠ 注意
バックルのレバー部を指でつまむと外れます。
バックルをセットする場合は、「カチッ」と音がするまで差し込んでください。
バックルを外した状態での昇降はしないでください。

日常のお手入れ・点検

ビス・ナット類のゆるみの点検、処置	→スパナ・ドライバーなどで締め直してください。手すり、踏板、脚カバーの裏など、定期的に。
ホコリ等の汚れのお手入れ	→乾いた布でふきとってください。※ワックスがけはしないでください。すべってケガの原因となります。
プラスチックの汚れのお手入れ	→乾いた布でふきとってください。※汚れのひどい場合は、中性洗剤でかるくふきとってください。
キズやサビ等のお手入れ	→サビ落としの処理後、市販の塗料で防サビ処理をしてください。
はしご本体のゆがみ・割れ	→ゆがみ、ねじれ、割れ、凹みなどがないか確認してください。発見した場合は使用せず、施工業者様に連絡してください。
脚カバー	→裏面滑り止めがすり減っていたり、外れていた場合は使用せず施工業者様に連絡してください。

ロフト用はしご(木製)

商品掲載ページ ▶P.399

姿図及び梱包内容

8尺タイプ　9尺タイプ　10尺タイプ

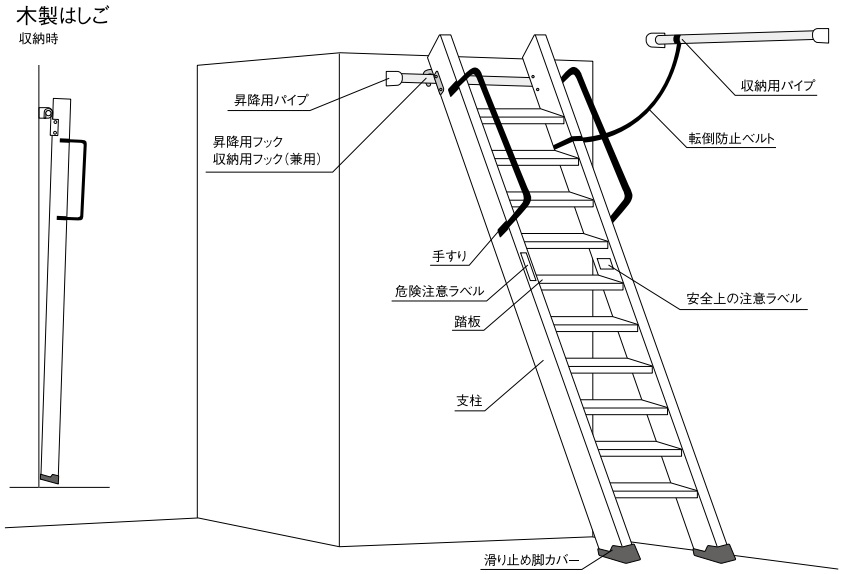

※木製はしごのフックは、収納、昇降兼用となっております。

	はしご本体側
部材名	1.はしご本体
部材図	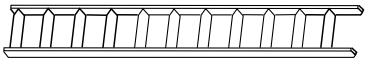
数　量	1

	手　す　り　側		
部材名	2.手すり	3.フック(右用・左用)	
部材図		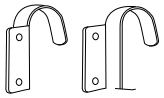	
数　量	2	左右各1	
	トランスネジ、ナット、スプリングワッシャ各8		
部材名	4.パイプ	5.パイプ受け	6.ブラケットカバー
部材図			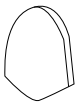
数　量	2	4	4
	タッピングネジ　16本		

寸法図

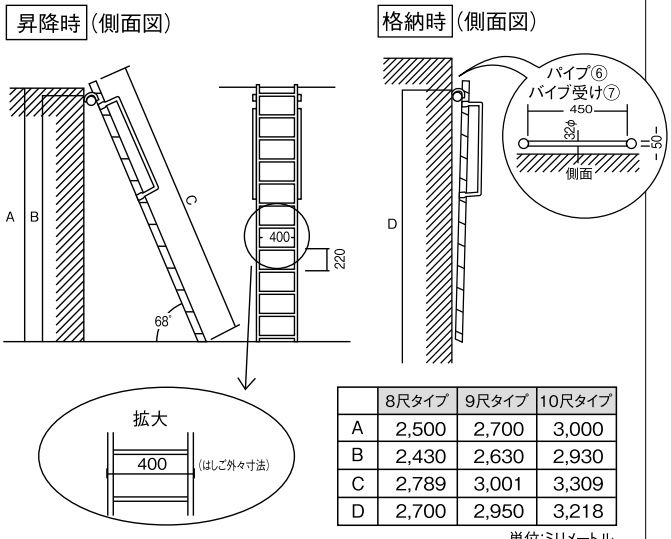

	8尺タイプ	9尺タイプ	10尺タイプ
A	2,500	2,700	3,000
B	2,430	2,630	2,930
C	2,789	3,001	3,309
D	2,700	2,950	3,218

単位:ミリメートル

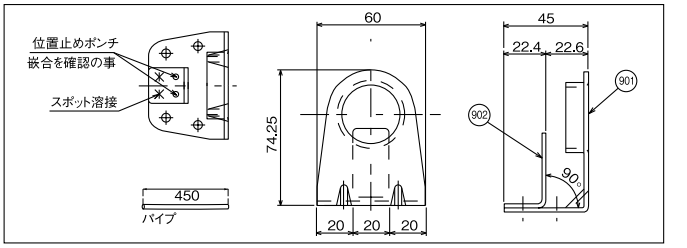

施工手順(ロフトはしご)

1 取り付け場所に強度のある構造体を用意してください。

2 はしごに手すりを左右に取り付けてください。(図-1)

3 はしごにフック(右)フック(左)を取り付けてください。(図-1)

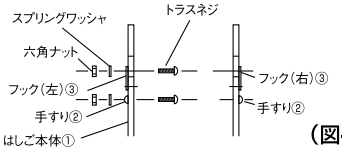

(図-1)

4 パイプにパイプ受けを差し込んでください。この時、昇降用と収納用がありますので忘れないでください。(図-2)

5 パイプ受けを構造体にタッピングネジでしっかりと取り付けてください。この時、昇降用と収納用がありますので忘れないでください。

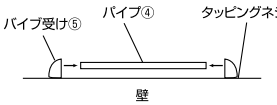

(図-2)

6 クッションゴム・下部カバーの取付け

はしご本体の底部に下部カバーを取付けます。

●はしご本体が収納時に壁(クロス)や巾木に当たる場合は、付属のクッションゴムを貼り付けてください

※側板カバーを外した場合

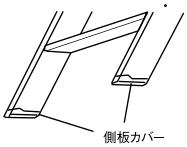

お願い　クッションゴムを貼る際にホコリや油分が無いことを確認してください。

⚠ 注意

●取り付け場所は強度のある構造体にしっかりと取り付けてください。　●床面にはしご下部(ゴムキャップ)がしっかり接地するように取り付けてください。
●商品の解体、改造、仕様変更は絶対にしないでください。　●取り付け終了後ナット、ビス類の緩みがないか確認してください。
●ロフト用はしごの最大許容荷重は**100kgです**。パイプ受けは確実に取り付けてください。

ロフト用はしご(アルミ製)

商品掲載ページ ▶P.399

姿図及び梱包内容

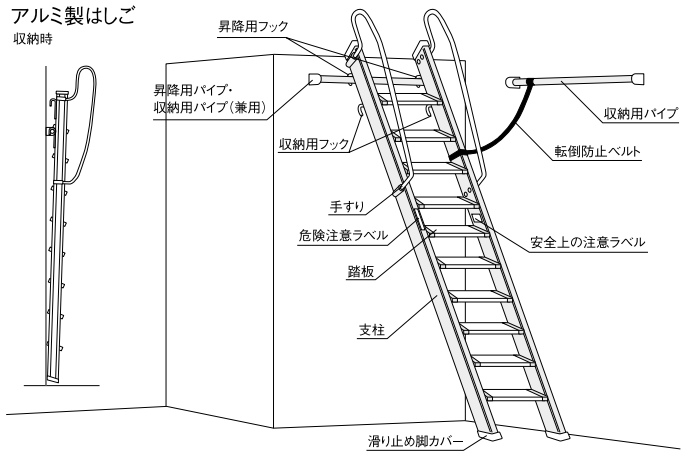

※アルミ製はしごのパイプは、収納用と収納・昇降兼用の2種類があります。

寸法図

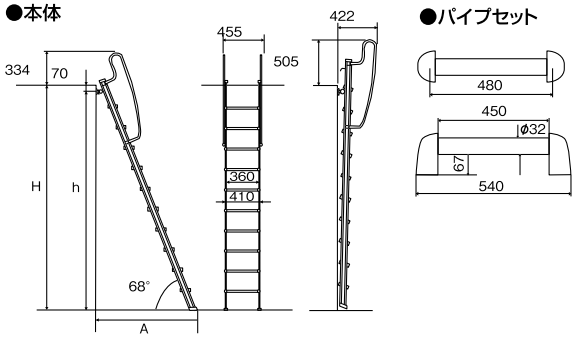

品番	ロフト高(H)	パイプセット位置(h)	A寸法	段数
7尺用	2100	2030	969	8
8尺用	2500	2430	1131	10
9尺用	2700	2630	1212	11

施工手順

本体組み立て前の準備

パイプをはしご本体に取り付けます

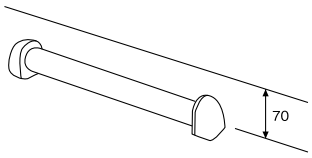

1 はしご本体の組み立て

手すりにブラケットを差し込んでください。

●手すりには左右ありませんが、手すりブラケットを差し込む方向により左右が出来ます。

●手すりと手すりブラケットの穴を合わせてください。

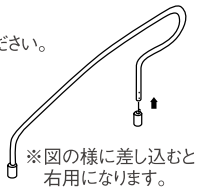

※図の様に差し込むと右用になります。

2 手すりスペーサーの取付け

手すりブラケットに手すりスペーサーを取り付けてください。

●スペーサーには上下ありません。

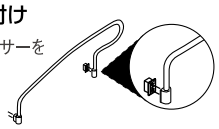

お願い 手すりブラケットに手すりスペーサーを確実にはめ込んでください。

3 手すりの取付け

●はしご本体の側面の開口部に手すりスペーサーを差し込み、はしご本体の内側より左右の手すりを、手すり取付けビスでしっかりと固定してください。

●ビスキャップはビスが確実にしまっていることを必ず確認してください。

4 はしご本体にフックを取付けてください

●フックはビスで確実に固定してください。使用中にフックが取れると重大な事故につながります。

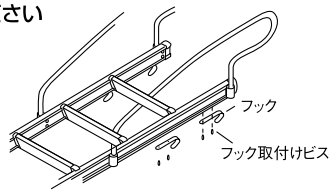

⚠ 注意 ●フックはビスで確実に固定してください。使用中にフックが外れると脱落し破損、ケガをするおそれがあります。

5 ベルトの取付け

倒れ防止の為、はしご本体とパイプを転倒防止ベルトで連結してください。

⚠ 注意

●転倒防止ベルトは、しっかりとパイプ及びはしご本体に固定してください。事故ケガの原因となり危険です。

6 部品の取付け

パイプの取付け

❶ ブラケットのセンター位置と壁面のマーキングを合わせてビス止めをする(ビス4本)

⚠ 注意 ●付属のビスでしっかりと確実に取付けてください。

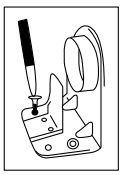

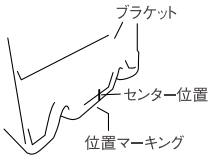

❷ 内カバーの溝をブラケットに差し込む。

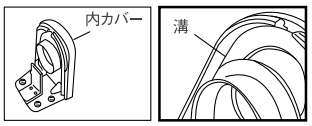

❸ パイプを差し込む。この時、パイプが止まるまで差し込む事。

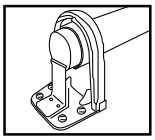

❹ もう一方のブラケットは止まるまでパイプに差し込む。この時内カバーはあらかじめブラケットにセットしておいてください。

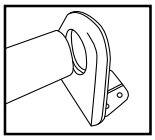

❺ 内カバーのセンター位置と壁面のマーキングを合わせて、ビス止めをする。(ビス4本)

⚠ 注意 ●付属のビスでしっかりと確実に取付けてください。

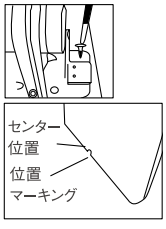

❻ 外カバーを取付ける。この時、内カバーの溝に外カバーのリブを差し込み、外カバーのツメがかかって、「パチン」と音がするまで押し込んでください。

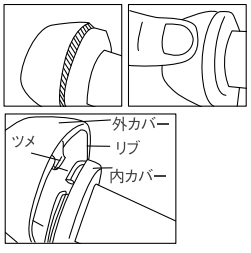

はしご本体の組立

❶ 手すりに手すりブラケットを差し込む。

⚠ 注意

●手すりに左右はありませんが、手すりブラケットを差し込む方向により左右が出来ます。

●手すりと手すりブラケットの穴を合わせてください。



※図の様に差し込むと右用になります。

❷ 手すりブラケットに手すりスペーサーを取付ける。

⚠ 注意

●手すりスペーサーに上下はありません。

●手すりブラケットに手すりスペーサーを確実にはめ込んでください。

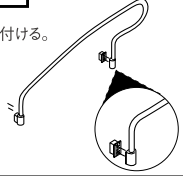

施工終了後

●使用説明書の手渡し

同梱の「使用説明書」を使用される方にお渡しください。使用される方が不在の際は、施主様に依頼するか製品に結い付ける等により必ず使用される方に届けられるようご配慮ねがいます。

安全上のご注意

※施工の前に、この「安全上のご注意」をよくお読みの上、正しく設置してください。
※表示内容を無視して誤った施工をしたときに生じる危害や損害の程度を次の表示で区分し、説明しています。

⚠ **注意** この表示の欄は「取り扱いを誤った場合、使用者が傷害を負うことが想定されるか、または物的損害の発生が想定される危害・損害の程度」をいう。

⚠ 注意

施工終了後

禁止

・屋内専用です。
屋外や浴室に使用すると、湿気、雨濡れ、強い太陽光などにより腐れ、割れなどの劣化が進み、脱落の原因となり危険です。

・ぶら下がり禁止!
棚板等にお子様がぶら下がったり、上に乗って遊んだりすると、板が破損したり、脱落してケガの原因となりますので絶対にしないでください。

必ずおこなう

・開梱後は換気をおこなってください。
本製品はホルムアルデヒド・VOC（揮発性有機化合物）対策品です。
ただし、新築・リフォーム直後や夏場など高温の環境下ではホルムアルデヒド・VOCが室内に滞留しやすく、健康被害につながるおそれがありますので、施工中、使用中は適宜換気をおこなうようにしてください。

・輸送・保管は慎重に!
輸送の際には、荷崩れや衝撃に十分注意してください。また、保管時には、水平な場所に平積みしてください。

・下地材の上から施工してください。
必ず壁の下地材の上から貼りあげてください。直接柱、間柱に打ちつけると、パネル自体に強度がない為、破損しやすく、また構造躯体自体の強度低下を招き危険です。

集成カウンター・集成フリーサイズ板

商品掲載ページ ▶P.408

集成材の施工における注意について

集成材は無垢材の集積で、性能としては無垢の1枚ものよりも安定していることは事実ですが、仕上がりの含水率は乾燥すれば収縮し、湿気を吸えば膨張することが木材という性質上避けられません。こうした性質によって、施工後に亀裂、隙間、波状凹凸などが発生することがあります。これらの不具合現象は施工の方法、仕口、アイデアによって下記の点について配慮してください。

①.弊社の集成材は含水率を10±2%にしております。
②.塗装品は湿度変化に対し、安定した特質をもっております。
③.無塗装品は長期の保管や放置によって変形することがあります。
④.機能性住宅では室内が乾燥傾向にありますので配慮が必要です。※1
⑤.湿気の多い立地での住宅では膨張傾向にありますので配慮が必要です。※2
⑥.無塗装品では片面のみの塗装では変形等の不具合の原因となります。必ず裏面も塗装してください。
⑦.下地の構成材がグリーン材であったりすると吸湿し、変形することがあります。
⑧.雨ぬれした製品は不具合の原因となります。

※1 住宅によっては完成後の室内平衡含水率が7%前後という特性があり、乾燥収縮は幅広製品では影響が顕著であることが見受けられます。
とくに、階段の踊り場や2段、3段廻りの踏板では固定に用いる釘、ビスの本数や位置が収縮を阻害し、亀裂が発生する場合があります。
収縮することを予見した仕口で「逃げ」をつくってください。
※2 乾燥と反対にこの場合も幅広製品ほど寸法変化が大きくなりますので同じように配慮してください。

これらの配慮は部材どおしの取り合いによっては釘、ビスの使用が避けられないことがあります。その際は材の動きに釘、ビス類が追随できるように径、長さ、材質、本数、位置を決定し、できるだけ「少なめ」にしてください。

施工の留意点

集成材製品は天然乾燥、人工乾燥および養生によって、可能な限り反りや狂いを止めてありますが、取り付け場所や使用条件などが悪い場合、経時変化として、反りや狂いを生じることがあります。このため、これらの製品を使用、施工する際には次の点に注意してください。

直接的要因による反り・狂い

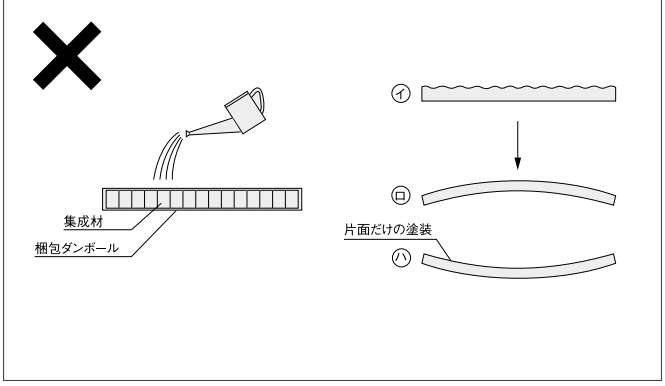

集成材は梱包し出荷するときは含水率を10%（季節によっては13%）程度に調湿仕上げしていますが、輸送途中や各所での保管時、あるいは施工途中で水濡れさせますと、次のような現象を引き起こします。塗装品の場合は、これらをある程度防止することができます。

●濡れた表面は、初期段階で凹凸を生じます。この現象は梅雨期や長雨の続く時期にも発生します。塗装品ではこの現象を軽微におさえることができます。（図㋑）

●次の段階では、木材内部に水分傾斜が発生し、含水率の高いところは膨張が始まります。全体的に変形は明らかになってきます。（図㋺）

●片面だけの塗装でもこの現象は生じます。表面だけの塗装では、裏面が膨張し反りが発生します。（図㋩）

⚠ 注意　当社集成カウンター・集成フリーサイズ板は住宅内装用部材であるために屋外に使用した場合、雨漏れ、太陽光により腐れ、割れ等の劣化が進む原因になりますので、屋外に使用しないでください。

間接的要因による反り・狂い

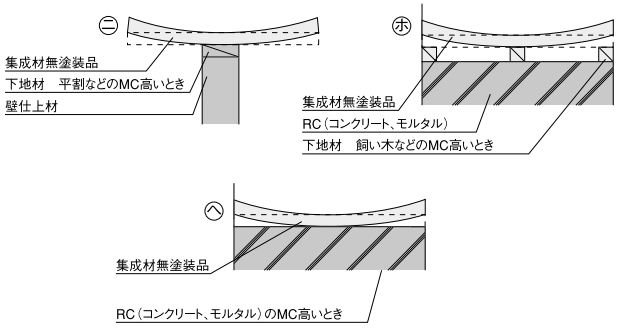

巾広材では店舗用カウンター、対面式キッチンカウンター、店舗用ディスプレイ台などがあります。巾狭材では笠木が類似します。下地材の含水率（以下MCと略）が20%を超えますと水分の移動が始まり、反りが生じます。ズブ生と称するMC100%を超えるものでは、反りの矢高は20～30㎜にも及びます。下地材には乾燥材を使用し、集成カウンター、集成フリーサイズ板は塗装仕上げしたものをお使いください。取り付けはボンドと木ネジ併用。使用するボンドは酢ビ系（木工ボンド）は避け、ウレタン系（ＩW-310⇨下表）やエポキシ系または樹脂シート専用ボンド（⇨下表）を使用してください。

●RCの乾燥状態が良好でも、下地材のMCが高い場合は、反りが発生します。（図㋥㋭）また、RCのMCが高く、下地材のMCが低い場合は、徐々に反りが出てきます。（図㋬）RCの防湿処理を行い、乾燥した下地材を用い、集成カウンター、集成フリーサイズ板は塗装仕上げしたものをお使いください。接着剤はウレタン系やエポキシ系を用い荷重の上、養生してください。

●RCへの直貼りはMCの状態をよくチェックしてください。15%以上では反り発生となります。防湿処理を行い、集成材とRCの接着は、ウレタンシート1.0～2.0㎜を入れてください。不陸調整はもちろん、接着効果も上ります。

集成材は塗装品を用い、裏面に#100くらいのサンディングを行った上で、ウレタン系やエポキシ系接着剤または樹脂シート専用ボンドを塗布し、荷重の上、養生してください。

〈接着剤〉

	品　番	設計価格/本
ポリウレタン系接着剤	ZY1211	¥2,940（¥2,800）
樹脂シート専用ボンド	ZY4121	¥1,890（¥1,800）（500g入）

集成カウンター・集成フリーサイズ板

施工上のご注意

製品の保管・管理

温湿度の変化によって反り、狂いを発生することがありますので、湿度の高いところでの保管は避けてください。特に雨に濡らすことはもちろん、梅雨時の保管場所にも注意してください。
原則として平積みしてください。この場合、長さや巾によって、正しく桟を入れてください。ピッチは450㎜以下として下さい。

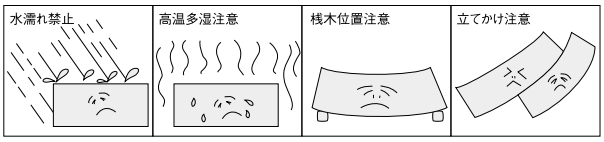

塗装における注意点

●無塗装品の現場塗装を行なう場合は、片面だけの塗装は水分、湿度の吸湿状態に片寄りが生じ、反りや狂いの原因になりますので必ず裏面をあらかじめ塗装してから取り付けてください。
●塗装品を現場で切断して使用される場合、反りや狂いが生じないよう必ず切断面を塗装してください。
●塗装は品質の点からウレタン系塗料をおすすめします。また、仕上りをよくするため、2回以上塗装してください。着色ステイン、あるいはカラー塗装をご使用になる場合は、材によっては仕上り色が異なることがありますので、塗装前にテスト塗りしてご確認ください。

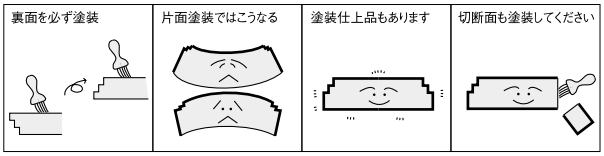

雨などに濡れた場合の処理方法

集成カウンター・集成フリーサイズ板は乾燥しておりますが、運搬中または施工中に水濡れ・洗い作業で水分を与えますと、基材のふくれや割れ、変色などの発生原因となります。万一濡れた場合には、すぐに乾いた布などでふき取り、乾燥させてから養生してください。

ササクレの防止方法

集成カウンター・集成フリーサイズ板の切り込みカットをされる場合は、基材のササクレを防止するために、鉛筆などによる墨付けの後、カッターナイフ等で必ずケビキ処理をし、ノコ、ノミ入れを行ってください。

カウンター使用の場合

カウンター等にご使用の場合は反り、狂い防止のため裏桟の取り付けを行ってください。

反り防止用の桟木、当て材の使用について

カウンター等にご使用の場合は反り、狂い防止のため裏桟の取り付けを行ってください。

巾広材では反りや狂いが生じやすくなります。従って裏面、切断面を含む塗装仕上げはもちろんのこと、桟木や当て材などによって、反り防止を行なう必要があります。

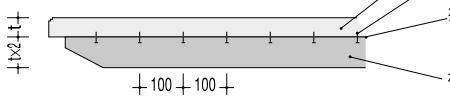

モクネジピッチは100㎜を目安にしてください。

天板ー 6面を完全塗装してください。
モクネジー 硬い材質ではキリモミを行ってください。
接合部ー 接着剤を使用する場合はウレタン系・エポキシ系の接着剤を使用してください。
桟木ー カウンターなどの板厚の倍以上をとってください。桟木の間隔は500㎜を目安にしてください。

●以上のような現象をくいとめるには、塗装仕上品を採用することが最も効果的です。巾広材ではあらかじめ反り防止桟を用いることも効果があります。しかし一度反ったものを元に戻すには、相当の強度を必要としますので、この段階で反り防止桟を用いても効果は期待できません。
●階段材のように、施工によって組み合わされ、強度が分散される場合は問題ありませんが、カウンターやテーブルのように比較的オープンな用途では、反りが顕著に出ることが多いのが通例です。従って塗装品の採用をあらためてお願いします。

塗装済みカウンター養生方法について

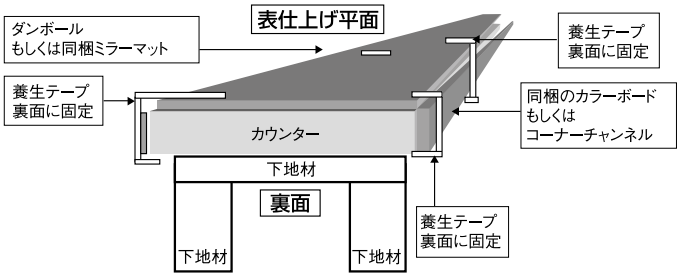

⚠ 注意

①.表平面にキズがつかないように、ダンボールもしくは同梱のミラーマットを上においてください。
②.コバ面にキズがつかないようにダンボールを折り返すか同梱のカラーボードもしくは、コーナーチャンネルをご使用ください。
③.養生剥がれを防止するために上記2項目にて処理後、養生テープをカウンター裏面に貼り付け全体の養生を固定してください。
①～③の項目を守られない場合での剥離・キズにつきましては品質影響としての保証はいたしかねます。

施工終了後

養生

施工後は木屑や砂・ゴミをきれいに取り除いて、ダンボール・ベニヤ等で隙間なく養生してください。市販のガムテープ等は粘着力が強く、木部の繊維や塗膜のハガレの原因になりますので、別売の養生テープ（ZY0211）をご使用ください。

カウンター用脚

商品掲載ページ▶P.419

S−76型

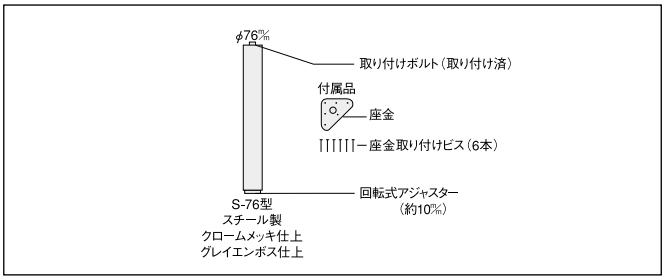

脚の長さは調整できません。

S−76型では長さ調整はできません。それぞれの長さに天板の厚みを加えたものが、カウンターやテーブルの高さとなります。
接地面の微調整はアジャスターを回転させて合わせてください。（約10㎜調整可）

座金と天板（カウンター・テーブルなど）の取り付け

テーブルなど重量のあるものは、天板を逆に置いた上で作業してください。この場合、天板には位置決めの上、下穴をあけてください。材種によってはビスが破損することもありますので、この作業は確実におこなってください。下穴の基準はネジの山から山の寸法に対し80〜85%を目安にしてください。
（例）4㎜の径のとき4㎜×80%＝3.2㎜　4㎜×85%＝3.4㎜このあたりのドリル刃φを選んでください。

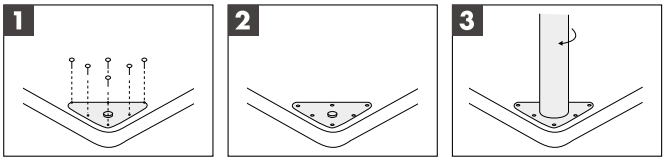

W−90型

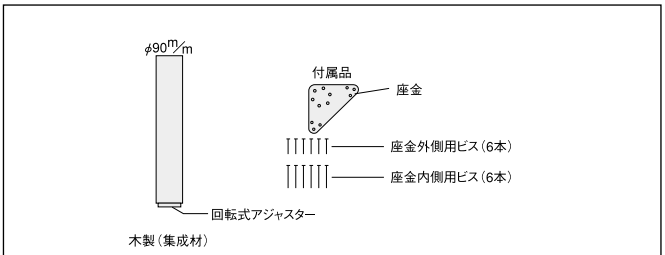

カウンター・テーブルの高さと脚の調整

本製品は脚の長さが650㎜となっていますので、切断して高さを調整してください。あらかじめ、カウンターやテーブルの高さをお決めの上、必要な長さに切断し、座金の取り付けを行ってください。
接地面の微調整はアジャスターを回転させて合わせてください。（約10㎜調整可）

脚と座金の取り付け

座金中央部のネジ穴に、同梱のビスの長いもの（6本）をネジ込んでください。この場合、あらかじめドリルやキリなどで、下穴をあけておくと容易に作業できます。脚を確実に固定するため、ビスは6本全てをご使用ください。

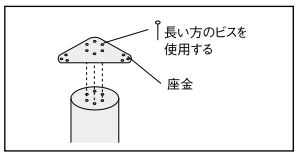

脚部と天板（カウンター・テーブルなど）の取り付け

テーブルなど重量のあるものは、天板を逆に置いた上で作業してください。この場合も天板に下穴をあけてください。材種によってはビスが破損することもありますので、この作業は確実におこなってください。

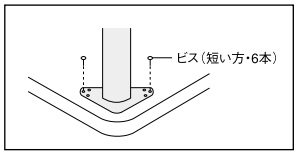

飾り脚

飾り脚の取付け

開梱

次の部品がセットされています。

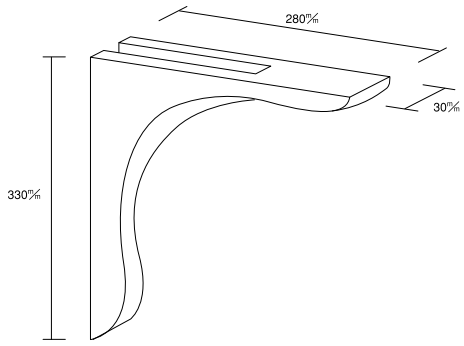

※必ず補強金具としてL-25型（別売品）をご使用ください。

梱包を解いたら製品に不良および問題がないかどうかご確認ください。
水漏れなど不具合があった場合は必ず施工前にお買い求め店または弊社までご連絡ください。

1 L-25型の取り付け

壁面と天板（カウンターなど）の下面のレベルを調整した後、L-25型（別売品）を先に取り付けてください。

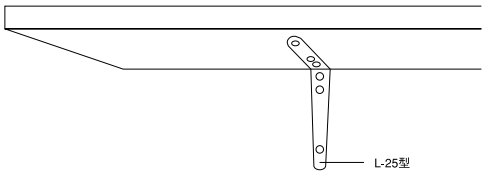

品　名	品　番	設計価格/本
L-25 型	SKPL12	¥4,200（¥4,000）

確実に固定するためビスは6本全てをご使用ください。
この場合、あらかじめドリルやキリなどで、下穴をあけておくと容易に作業できます。

2 飾り脚の取り付け

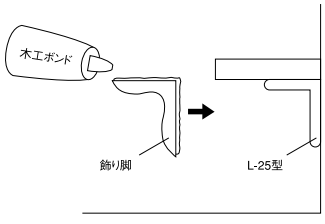

L-25型の上からかぶせるようにして取り付けてください。
取り付け時には飾り脚の木口面に木工用ボンドを塗布し、フィニッシュにて確実に固定をしてください。

安全上のご注意

商品掲載ページ ▶P.420

※施工の前に、この「安全上のご注意」をよくお読みの上、正しく設置してください。
※表示内容を無視して誤った施工をしたときに生じる危害や損害の程度を次の表示で区分し、説明しています。

⚠ **注意** この表示の欄は「取り扱いを誤った場合、使用者が傷害を負うことが想定されるか、または物的損害の発生が想定される危害・損害の程度」をいう。

⚠ 注意

施工終了後

禁止

・屋内専用です。
屋外や浴室に使用すると、湿気、雨濡れ、強い太陽光などにより腐れ、割れなどの劣化が進み、脱落の原因となり危険です。

必ずおこなう

・化粧造作材の固定を確実におこなってください。
化粧造作材を後かぶせで固定する際、落下して、ケガの原因となりますので、樹脂シート専用ボンド併用にて、確実に本体を下地材へかぶせ込み、固定してください。

・下地材の上から施工してください。
必ず壁の下地材の上から貼りあげてください。直接柱、間柱に打ちつけると、パネル自体に強度がない為、破損しやすく、また構造躯体自体の強度低下を招き危険です。

・開梱後は換気をおこなってください。
本製品はホルムアルデヒド・VOC（揮発性有機化合物）対策品です。
ただし、新築・リフォーム直後や夏場など高温の環境下ではホルムアルデヒド・VOCが室内に滞留しやすく、健康被害につながるおそれがありますので、施工中、使用中は適宜換気をおこなうようにしてください。

・輸送・保管は慎重に!
輸送の際には、荷崩れや衝撃に十分注意してください。また、保管時には、水平な場所に平積みしてください。

・接着剤と釘を併用してください。
施工の際は必ず接着剤と併用して釘をお使いください。接着が甘いと脱落の原因となり危険です。

・下地材の取り付けは確実に固定してください。
化粧造作部材が落下して、ケガの原因となりますので、下地材の取り付けは壁面より、柱・間柱に確実にステープルで固定してください。

天井

禁止

・火気厳禁
特定の条件下において、外部の火気による発火の可能性があります。
火気には十分お気を付けください。

・荷重厳禁
天井板は耐荷重に優れていません。施工前・施工後共に荷重を掛けると破損及びケガの原因となります。

リアルウォール

商品掲載ページ▶P.422

開梱

寸法詳細図

断面形状	製品サイズ(㎜)
表面  裏面	2,430×306×10 (見付巾303㎜十目透かし3㎜)

施工手順

1 壁下地の準備

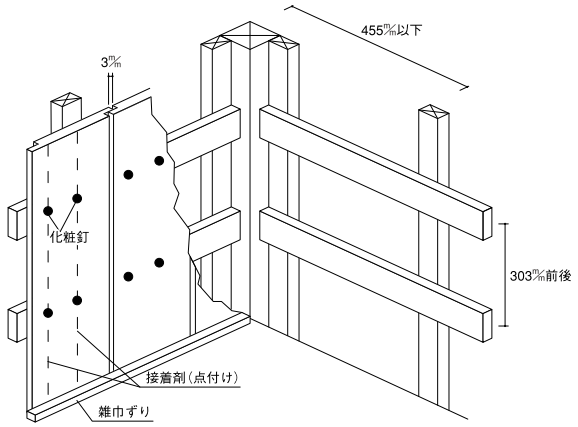

柱・間柱等を455㎜以下に設置し、合板下地貼り、もしくは横方向にも胴縁等を303㎜前後のピッチで設置してください。

2 リアルウォールの施工

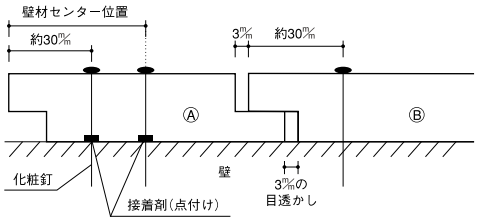

・上図のように壁材に3㎜の目透かしを取り、下地材に合わせて化粧釘と接着剤(点付け)で施工してください。壁材Bの継ぎ手から30㎜程のところに、前の壁材Aを押さえるようにして化粧釘を打ってください。
・目透かしの3㎜は付属のスキマゲージをお使いください。

⚠ 注意 接着剤のベタ塗り、S字塗りはしないでください。吸放湿による伸縮で下地の剥離、または表面の割れを生じるおそれがあります。

3 塗装における注意点

現場塗装を行う場合は、裏面も塗装してください。表面のみ(片面)の塗装の場合水分、湿度の吸湿状態に片よりが生じ、反りや、狂いの原因になります。

お願い

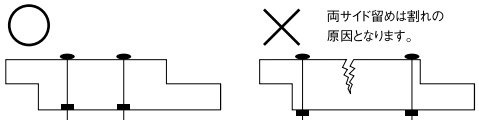

無垢材の為、吸放湿により伸縮をしますので必ず目透かしを取って施工してください。
下地への固定は左図の様に板巾方向2ヶ所で施工してください。

お手入れのしかた

●日常のお手入れは、乾いた布でカラ拭きしてください。
●水拭きはご遠慮ください。
●汚れのひどい時は水で薄めた中性洗剤を含ませた柔らかい布を堅く搾って拭きとり、乾いた布で仕上げてください。
●ベンジン、アルコール、シンナー、酸性洗剤などの溶剤を使用すると、変色、変質しますので、絶対に使用しないでください。

羽目板 ピノアース

商品掲載ページ ▶P.423

パネル

羽目板

断面図	部材名	サイズ	梱包入数
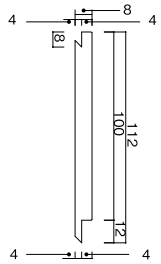	羽目板 ピノアース	1,818×100×8.0 2,730×100×8.0	16 10

雨等の水漏れのない様にご注意ください。
内装仕上げ材の為、雨等の水漏れのない様、注意を払ってください。変色、カビ発生、割れ、反り等の原因となります。

仮並べ
羽目板は天然木を使用していますので、色や木目・節が違います。施工前に予め色及び柄合わせをしてから貼っていただくと、仕上がりがいっそう美しくなります。

お願い
・施工完了までは、立て掛けたりすると反りの発生原因となりますので、水平になるように保管してください。
・照明灯・ストーブなどを近づけると熱により変色しますので、開梱後施工完了まで1メートル以上離してください。

施工手順

1 壁下地の準備

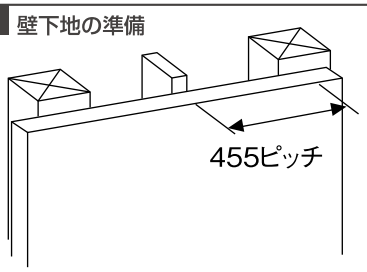

柱・間柱等を455mmに設置し、9mm以上の合板を貼って壁下地を作ってください。

2 羽目板の施工

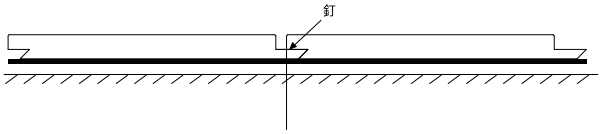

裏面へ木工用ボンド（現場調達）塗布の上、実の隠れ代へ釘を壁下地に向けて、打ち込んでください。（天井に使用時は、特にボンド併用を厳守ください。）

入り隅納まり

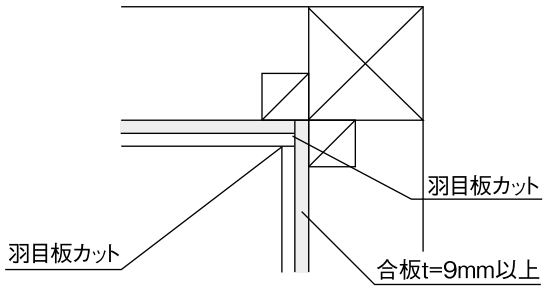

出隅納まり

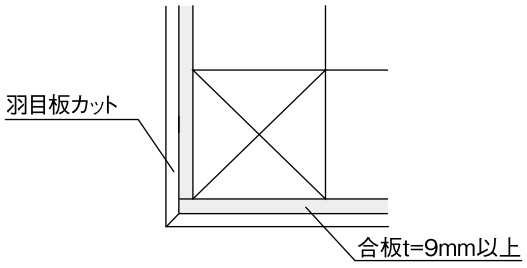

お手入れのしかた

●日常のお手入れは、乾いた布でカラ拭きしてください。
●水拭きはご遠慮ください。
●汚れのひどい時は水で薄めた中性洗剤を含ませた柔らかい布を固く搾って拭きとり、乾いた布で仕上げてください。
●ベンジン、アルコール、シンナー、酸性洗剤などの溶剤を使用すると、変色、変質しますので、絶対に使用しないでください。
●ワックスがけをされる場合は樹脂系ワックスを御使用ください。（塗り床用）

羽目ロング

商品掲載ページ ▶P.424

1 開梱

梱包を解いたら数量に不足および損傷等の問題がないかどうかを確認してください。
製品に水濡れ等不具合があった場合は必ず施工前にお買い求め店または弊社までご連絡ください。

2 雨等に濡れた場合の処理方法

施工中に雨等により濡れた場合は表面単板の割れや変色防止のため、すぐに乾いた布で拭き取ってください。

3 仮並べ

当社壁材には表面に天然木を使用しているため、色や木目に多少の違いが出ることがありますので、施工前に全部の梱包を開いて予め色合わせをしてください。極端な不具合がありましたら、施工前に販売店様または弊社までお申し出ください。**施工後のお申し出には応じかねます。**

寸法詳細図

■断面図

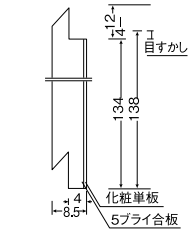

お願い 外部および軒天などへのご使用は絶対にしないでください。

施工手順

お願い
・コンクリート壁は含水率が15%以下になるまでよく乾燥させて下さい。夏で3週間以上、冬で4週間以上かかります。(モルタル水分計で測定)
・間柱、胴縁等は乾燥材をご使用下さい。施工後波打ちの原因となります。

1 壁下地の準備

木造軸組、枠組壁工法(2×4)

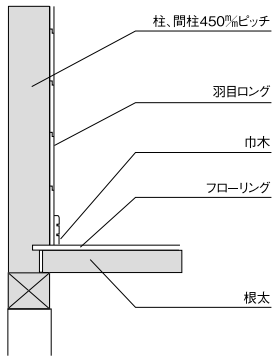

RC工法

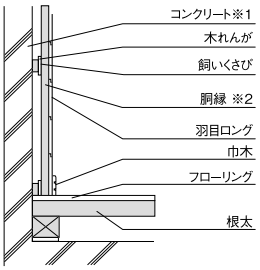

体育館等への使用について

※1 体育館用のコンクリート下地への施工は、コンクリートの含水率が高い場合、羽目ロングが長さ方向に膨張することがあります。従って、長さ方向のジョイント部は下記の表を基準に目透し施工してください。

※2 間柱、たて胴縁の間隔は、体育館では人及びボール等の衝撃を考慮して、303㎜ピッチで施工してください。

お願い

コンクリート養生日数とジョイント部の目透し寸法

工期等でコンクリート壁の乾燥が不十分な場合は施工後羽目ロングの伸びによるふくれが生じる事が有りますので、突き付け部の目透し巾を下記表を参考にして決定下さい。

〈冬期の場合の目安〉

コンクリート養生日数	目透し寸法
4週間以上	2㎜以上
2～4週間	3㎜以上
2週間未満	施工は見合わせてください。

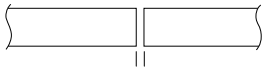

長さ方向のジョイント部目透かし寸法

2 ピッチの確定

住宅では、450㎜ピッチで、体育館では対衝撃性を考慮して303㎜ピッチで施工してください。また、羽目ロングは施工場所の環境によく馴染ませた上で施工すると共に突き付け部に2㎜以上の目透しをつけて下さい。

3 固定

釘はカラーネイル(商品梱包ケースに在中)を使用し、接着剤を併用してください。

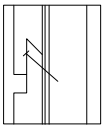

洋風天井

商品掲載ページ ▶P.426

寸法図

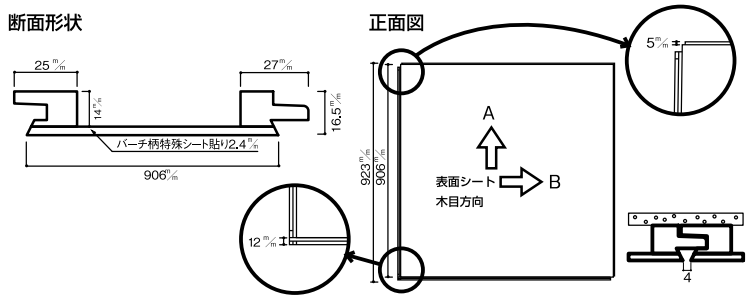

梱包内訳

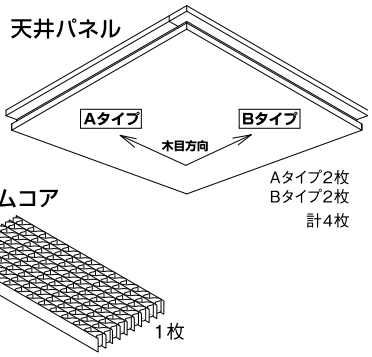

商品の仕様

洋風天井には柄方向が2タイプ（A・B）あります。
施工される前に以下2タイプの商品が揃っているか、ご確認ください。

Aタイプ（木目柄がタテ方向）

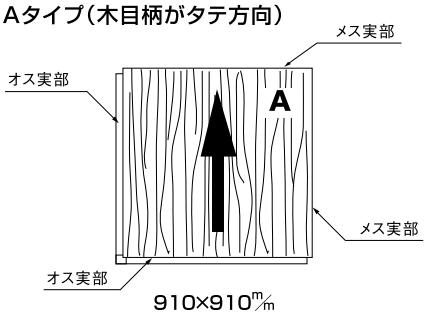

Bタイプ（木目柄がヨコ方向）

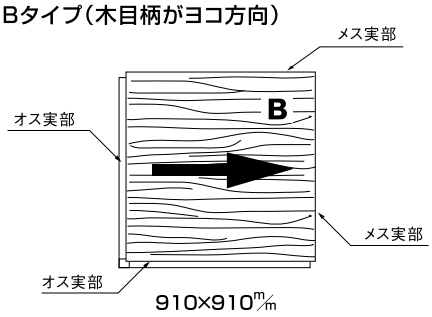

施工参考例

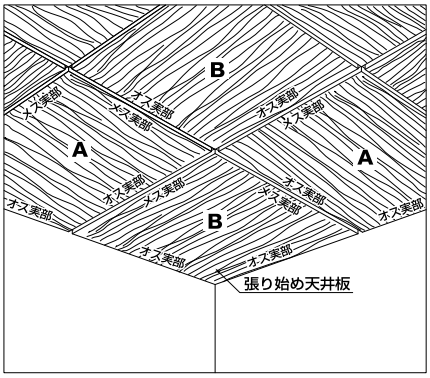

施工前のチェックポイント

●保護フィルムを天井材表面の合わせ部に入れておりますが、天井材は完成品です。傷や汚れが付かないように注意してください。
●照明器具等の取り付けに際しては、吊り木・野縁等による補強を行い、天井板自体には荷重がかからないように施工してください。
●野縁・吊り木等に使用する木材は乾燥材で、通直な物を選んでご使用ください。もしくは、天井板または石膏ボードと接する面にはプレナーをかけてください。

割り付け参考例

施工上の注意

施工時にはオスザネ・メスザネに注意して施工してください。
（天井伏図または仮並べをしてから施工することをおすすめします）

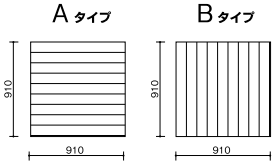

■6帖用
Aタイプ 6枚（3ケース）
Bタイプ 6枚

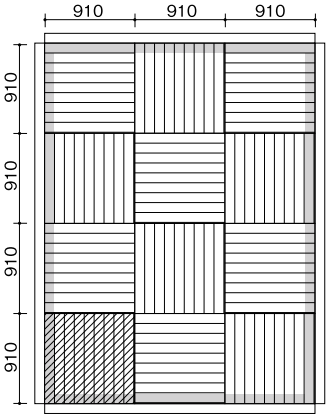

■8帖用
Aタイプ 8枚（4ケース）
Bタイプ 8枚

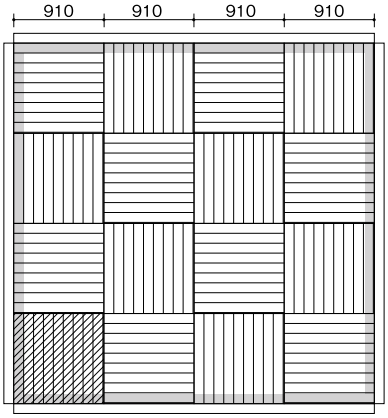

■12帖用
Aタイプ 12枚（6ケース）
Bタイプ 12枚

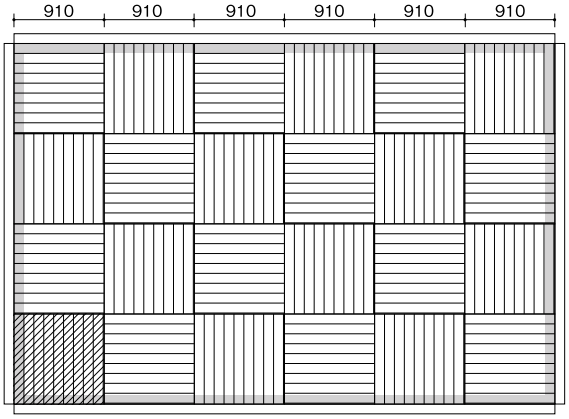

……張り始め天井位置
……カット部分

施工手順

1 下地の作成

野縁は36×36㎜サイズ以上を使用し、455×910㎜ピッチで格子組にし、9.5㎜厚以上の石膏ボードで捨て張りを行ってください。また、吊り木は900㎜ピッチ内外での施工をお勧めします。
下地の完成後、天井材の割り付けに合わせて墨出しを行ってください。

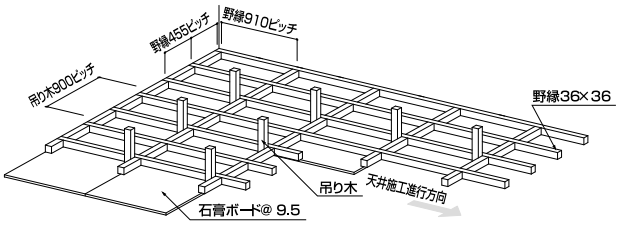

2 天井材のカット

壁際に取り付ける天井材は、現場の寸法に応じて、縦方向、横方向を寸法カットを行い、カットした部分には、同梱のハニカム（@14㎜）を取り付け、木工用ボンドで固定します。

※張り始めの天井材はオス実部、張り仕舞いの天井材はメス実部をカットします。（左図は張り始め用）

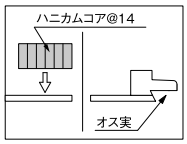

天井材には木目方向が90度違う「Aタイプ」と「Bタイプ」があります。互い違いに施工しますので、天井材伏図を作り、割り付けを施工前に決定し、それに基づいて天井材をカットする必要があります。

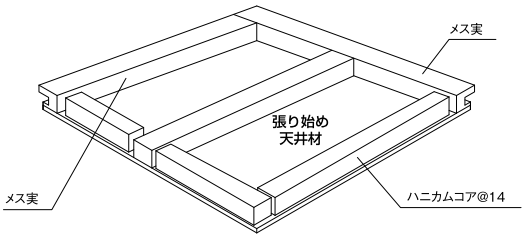

3 張り始め

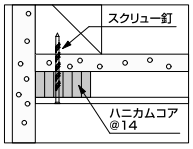

割り付けに基づき寸法カットした天井材を天井に取り付け、壁際部を、スクリュー釘、フィニッシュネイル等で野縁に固定します。
スクリュー釘　　L=38㎜以上（現場調達）
フィニッシュネイル　L=45㎜以上（現場調達）
（石膏ボード@9.5㎜以上捨て張りの場合）

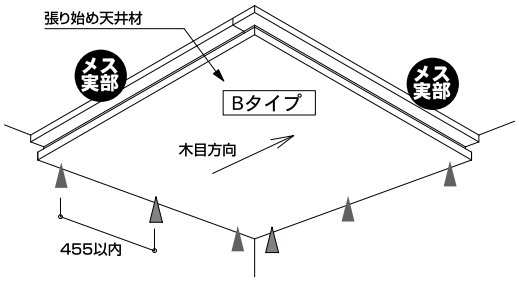

お願い　フィニッシュネイルを打つ時に、釘打機頭部から飛び散る潤滑油が、天井材の表面に付着しないように気をつけてください。

4 壁際の固定

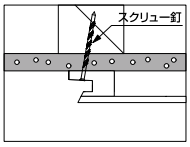

天井材のメス実部を455㎜以内のピッチで、スクリュー釘、フィニッシュネイル等で野縁に固定します。
スクリュー釘　　L=38㎜以上（現場調達）
フィニッシュネイル　L=45㎜以上（現場調達）
（石膏ボード@9.5㎜以上捨て張りの場合）

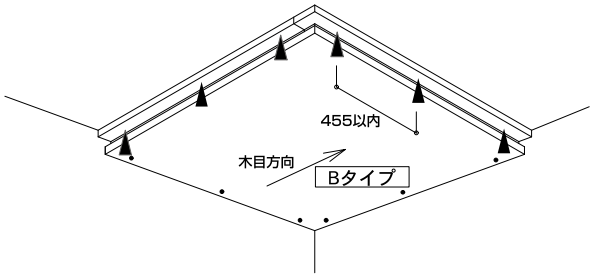

お願い　フィニッシュネイルを使用する場合は木工用ボンドで固定してください。また、フィニッシュネイルを打つ時に、釘打機頭部から飛び散る潤滑油が、天井材の表面に付着しないように気をつけてください。

5 2枚目の取り付け

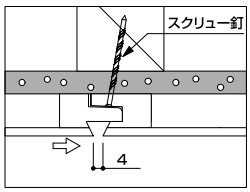

オス実をメス実に目地幅が4㎜になるまで差し込みます。

6 張り仕舞い

割り付けに基づき寸法カットした天井材を天井に取り付け、壁際部を、スクリュー釘、フィニッシュネイル等で野縁に固定します。また、廻り縁を取り付け釘頭を隠します。
スクリュー釘　　L=38㎜以上（現場調達）
フィニッシュネイル　L=45㎜以上（現場調達）
（石膏ボード@9.5㎜以上捨て張りの場合）

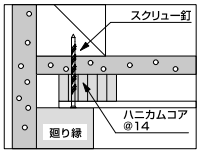

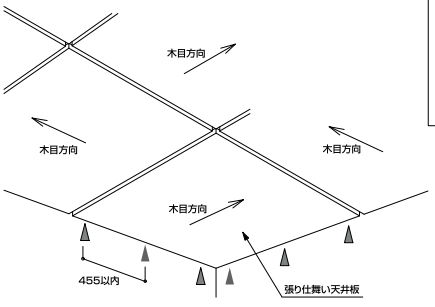

お願い　フィニッシュネイルを打つ時に、釘打機頭部から飛び散る潤滑油が、天井材の表面に付着しないように気をつけてください。

鎧天井®

商品掲載ページ ▶P.427

施工資料

施工概略図

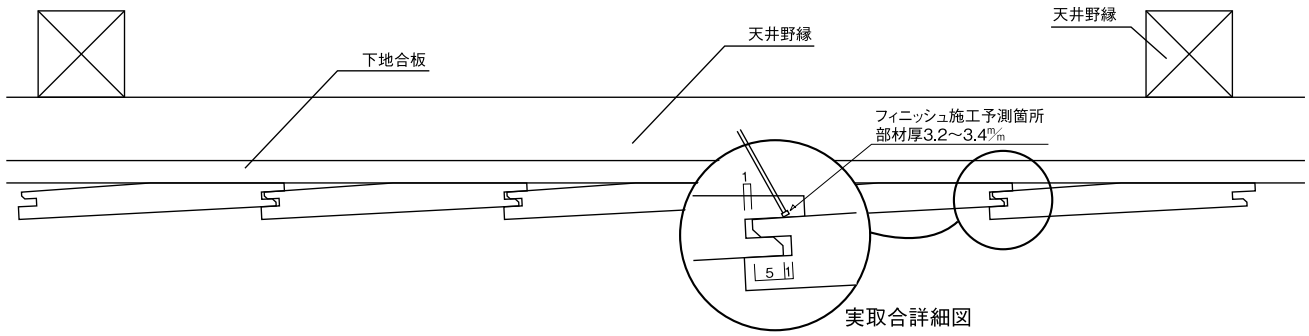

1.開梱

梱包を解いたら数量に不足および損傷等の問題がないかどうかを確認してください。製品に水濡れ等不具合があった場合は必ず施工前にお買い求め店または弊社までご連絡ください。

2.雨等に濡れた場合の処理方法

施工中に雨等により濡れた場合は表面単板の割れや変色防止のため、すぐに乾いた布で拭き取ってください。

3.仮並べ

当社壁材には表面に天然木を使用しているため、色や木目に多少の違いが出ることがありますので、施工前に全部の梱包を開いて予め色合わせをしてください。極端な不具合がありましたら、施工前に販売店様または弊社までお申し出ください。**施工後のお申し出には応じかねます。**

施工手順

1 下地の作成

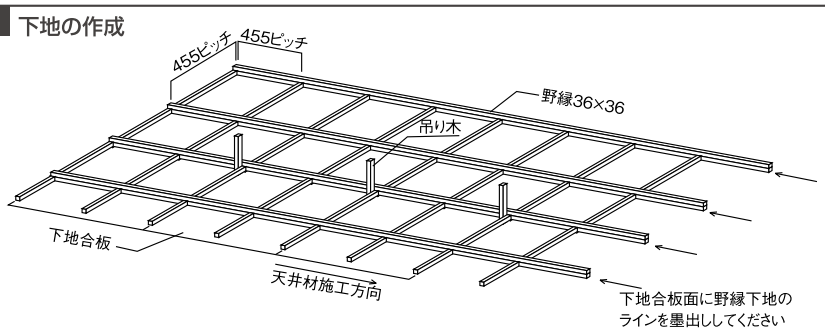

野縁は36㎜×36㎜サイズ以上を使用し、下地合板を貼ってください。下地の完成後に、天井材を固定するために、下地の位置を墨出しして、取り付けの準備をしてください。

2 貼り始め

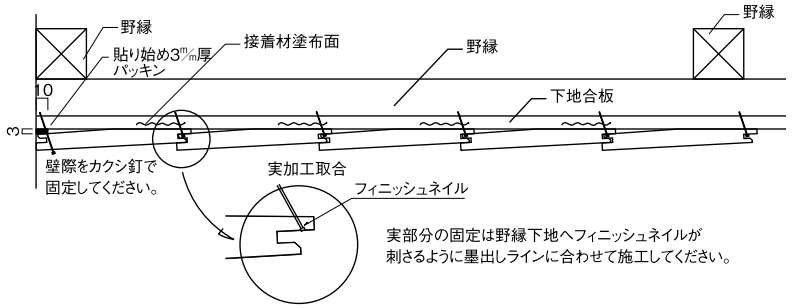

貼り始めには、3㎜×10㎜のパッキン（現場調達）を天井入隅へ取り付け天井材の角度が2枚目以降と揃うように取り付けてください。施工は天井材の天井接地面にボンド（現場調達）を塗布し、壁際はカクシ釘実側はフィッシュネイルにて固定してください。

3 貼りの仕舞い

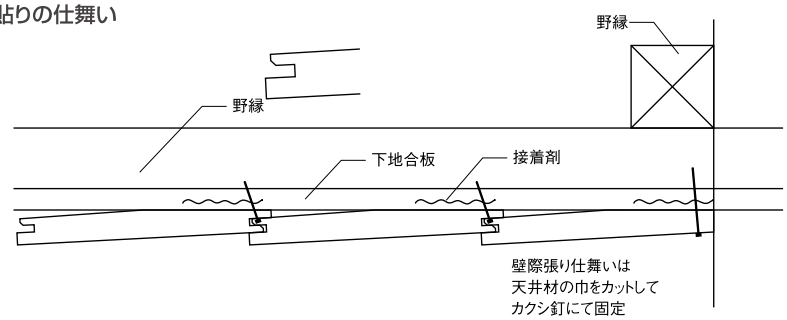

貼り仕舞いの寸法に合わせて天井材の巾をカットし、ボンド（現場調達）を施工して壁際をカクシ釘にて堅固に取り付けてください。

A

AJ0223-B ····· ¥17,430 (¥16,600) ····· 160
AJ0224-B ····· ¥26,775 (¥25,500) ····· 160
AJ0423-B ····· ¥17,430 (¥16,600) ····· 165
AJ0424-B ····· ¥26,775 (¥25,500) ····· 165
AJ0523-□ ····· ¥15,435 (¥14,700) ····· 161
AJ0524-□ ····· ¥32,130 (¥30,600) ····· 161
AJ0623-B ····· ¥23,835 (¥22,700) ····· 159
AJ0624-B ····· ¥48,195 (¥45,900) ····· 159
AJ0723-B ····· ¥23,835 (¥22,700) ····· 158
AJ0724-B ····· ¥48,195 (¥45,900) ····· 158
AJ2523 ····· ¥21,840 (¥20,800) ····· 244
AJ2524 ····· ¥32,340 (¥30,800) ····· 244
AJ3523-□ ····· ¥22,365 (¥21,300) ····· 149
AJ3524-□ ····· ¥34,755 (¥33,100) ····· 149
AJ3723-□ ····· ¥24,360 (¥23,200) ····· 153
AJ3723-NL ····· ¥24,360 (¥23,200) ····· 219
AJ3724-□ ····· ¥37,695 (¥35,900) ····· 153
AJ3724-NL ····· ¥37,695 (¥35,900) ····· 219
AJ7723-□ ····· ¥16,800 (¥16,000) ····· 162
AJ7724-□ ····· ¥25,725 (¥24,500) ····· 162
AJE1623 ····· ¥29,400 (¥28,000) ····· 215
AJE1624 ····· ¥44,100 (¥42,000) ····· 215
AJE1723 ····· ¥29,400 (¥28,000) ····· 215
AJE1724 ····· ¥44,100 (¥42,000) ····· 215
AJE1823 ····· ¥29,400 (¥28,000) ····· 215
AJE1824 ····· ¥44,100 (¥42,000) ····· 215
AJE1923 ····· ¥29,400 (¥28,000) ····· 215
AJE1924 ····· ¥44,100 (¥42,000) ····· 215
AL0214-B ····· ¥23,520 (¥22,400) ····· 160
AL0215-B ····· ¥53,235 (¥50,700) ····· 160
AL0223-B ····· ¥19,320 (¥18,400) ····· 160
AL0224-B ····· ¥40,110 (¥38,200) ····· 160
AL0414-□ ····· ¥23,520 (¥22,400) ····· 165
AL0414-B ····· ¥23,520 (¥22,400) ····· 184
AL0415-□ ····· ¥53,235 (¥50,700) ····· 165
AL0415-B ····· ¥53,235 (¥50,700) ····· 184
AL0423-B ····· ¥19,320 (¥18,400) ····· 165
AL0424-B ····· ¥40,110 (¥38,200) ····· 165
AL0514-□ ····· ¥19,320 (¥18,400) ····· 161
AL0515-□ ····· ¥40,110 (¥38,200) ····· 161
AL0523-□ ····· ¥17,430 (¥16,600) ····· 161
AL0524-□ ····· ¥36,120 (¥34,400) ····· 161
AL0614-B ····· ¥29,820 (¥28,400) ····· 159
AL0615-B ····· ¥60,270 (¥57,400) ····· 159
AL0623-B ····· ¥26,880 (¥25,600) ····· 159
AL0624-B ····· ¥54,285 (¥51,700) ····· 159
AL0714-B ····· ¥29,820 (¥28,400) ····· 158
AL0715-B ····· ¥60,270 (¥57,400) ····· 158
AL0723-B ····· ¥26,880 (¥25,600) ····· 158
AL0724-B ····· ¥54,285 (¥51,700) ····· 158
AL0811-B ····· ¥46,935 (¥44,700) ····· 185
AL0812-B ····· ¥78,645 (¥74,900) ····· 185
AL0911-B ····· ¥46,935 (¥44,700) ····· 185
AL0912-B ····· ¥78,645 (¥74,900) ····· 185
AL2414-B ····· ¥28,140 (¥26,800) ····· 219
AL2415-B ····· ¥56,280 (¥53,600) ····· 219
AL3411-SL-□ ····· ¥143,535 (¥136,700) ····· 265
AL3411-SL-A ····· ¥127,785 (¥121,700) ····· 265
AL3411-SR-□ ····· ¥143,535 (¥136,700) ····· 265
AL3411-SR-A ····· ¥127,785 (¥121,700) ····· 265
AL3412-SL-□ ····· ¥318,570 (¥303,400) ····· 265
AL3412-SL-A ····· ¥302,820 (¥288,400) ····· 265
AL3412-SR-□ ····· ¥318,570 (¥303,400) ····· 265
AL3412-SR-A ····· ¥302,820 (¥288,400) ····· 265
AL7714-□ ····· ¥20,265 (¥19,300) ····· 162
AL7715-□ ····· ¥38,850 (¥37,000) ····· 162
AL7716-□ ····· ¥63,525 (¥60,500) ····· 162
AL7723-□ ····· ¥18,900 (¥18,000) ····· 162
AL7724-□ ····· ¥36,750 (¥35,000) ····· 162
ALE014-□ ····· ¥25,200 (¥24,000) ····· 213
ALE015-□ ····· ¥38,850 (¥37,000) ····· 213
AS2211 ····· ¥24,465 (¥23,300) ····· 241
AS2212 ····· ¥48,195 (¥45,900) ····· 241
AS2213 ····· ¥82,950 (¥79,000) ····· 241
AS2221 ····· ¥34,125 (¥32,500) ····· 241
AS2222 ····· ¥67,620 (¥64,400) ····· 241
AS2223 ····· ¥116,235 (¥110,700) ····· 241
AS2511 ····· ¥28,140 (¥26,800) ····· 244
AS2512 ····· ¥56,280 (¥53,600) ····· 244
AS2513 ····· ¥95,550 (¥91,000) ····· 244
AS2521 ····· ¥39,270 (¥37,400) ····· 244
AS2522 ····· ¥78,750 (¥75,000) ····· 244
AS2523 ····· ¥121,485 (¥115,700) ····· 244
AS2611 ····· ¥28,140 (¥26,800) ····· 249
AS2612 ····· ¥56,280 (¥53,600) ····· 249
AS3111-□ ····· ¥17,010 (¥16,200) ····· 265
AS3111-A ····· ¥15,372 (¥14,640) ····· 265
AS3211 ····· ¥18,375 (¥17,500) ····· 247
AS3212 ····· ¥36,330 (¥34,600) ····· 247
AS3213 ····· ¥66,990 (¥63,800) ····· 247
AS3221 ····· ¥25,725 (¥24,500) ····· 247
AS3222 ····· ¥48,195 (¥45,900) ····· 247
AS3223 ····· ¥89,775 (¥85,500) ····· 247
AS3711-□ ····· ¥25,305 (¥24,100) ····· 153
AS3711-NL ····· ¥25,305 (¥24,100) ····· 219
AS3712-□ ····· ¥50,190 (¥47,800) ····· 153
AS3712-NL ····· ¥50,190 (¥47,800) ····· 219
AS3721-□ ····· ¥36,015 (¥34,300) ····· 153
AS3721-NL ····· ¥36,015 (¥34,300) ····· 219
AS3722-□ ····· ¥65,100 (¥62,000) ····· 153
AS3722-NL ····· ¥65,100 (¥62,000) ····· 219
AS3731-□ ····· ¥17,010 (¥16,200) ····· 222
AS3731-A ····· ¥15,372 (¥14,640) ····· 265

B

BD0411-□ ····· ¥3,990 (¥3,800) ····· 290
BD0411-A ····· ¥3,150 (¥3,000) ····· 290
BD2311-□ ····· ¥3,255 (¥3,100) ····· 296
BD2311-A ····· ¥2,625 (¥2,500) ····· 296
BD7711-□ ····· ¥3,255 (¥3,100) ····· 381
BD7711-A ····· ¥2,625 (¥2,500) ····· 381
BE0421-□ ····· ¥121,590 (¥115,800) ····· 397
BE0421-A ····· ¥112,455 (¥107,100) ····· 397
BE0422-□ ····· ¥99,960 (¥95,200) ····· 397
BE0422-A ····· ¥93,135 (¥88,700) ····· 397
BE0423-□ ····· ¥206,430 (¥196,600) ····· 295
BE0423-A ····· ¥186,480 (¥177,600) ····· 295
BE0424-□ ····· ¥227,115 (¥216,300) ····· 295
BE0424-A ····· ¥206,430 (¥196,600) ····· 295
BE0432-□ ····· ¥18,900 (¥18,000) ····· 397
BE0432-A ····· ¥17,220 (¥16,400) ····· 397
BE0434-□ ····· ¥37,590 (¥35,800) ····· 397
BE0434-A ····· ¥34,020 (¥32,400) ····· 397
BE2321-□ ····· ¥101,325 (¥96,500) ····· 397
BE2321-A ····· ¥93,660 (¥89,200) ····· 397
BE2322-□ ····· ¥83,265 (¥79,300) ····· 397
BE2322-A ····· ¥77,595 (¥73,900) ····· 397
BE2332-□ ····· ¥15,750 (¥15,000) ····· 397
BE2332-A ····· ¥14,280 (¥13,600) ····· 397
BE2334-□ ····· ¥31,290 (¥29,800) ····· 397
BE2334-A ····· ¥28,350 (¥27,000) ····· 397
BE2340-□ ····· ¥12,810 (¥12,200) ····· 296
BE2340-A ····· ¥11,130 (¥10,600) ····· 296

C

CB0933 ····· ¥2,415 (¥2,300) ····· 290
CDMJ2XF-C-□ ····· ¥49,665 (¥47,300) ····· 120
CDMJ3XF-C-□ ····· ¥49,665 (¥47,300) ····· 121
CDMJ9XF-C-□ ····· ¥49,665 (¥47,300) ····· 123
CL0431-B ····· ¥36,645 (¥34,900) ····· 165
CL0432-B ····· ¥69,930 (¥66,600) ····· 165
CL0441-B ····· ¥46,095 (¥43,900) ····· 165
CL0442-B ····· ¥88,410 (¥84,200) ····· 165
CL0531-□ ····· ¥30,555 (¥29,100) ····· 161
CL0532-□ ····· ¥58,380 (¥55,600) ····· 161
CL0541-□ ····· ¥38,430 (¥36,600) ····· 161
CL0542-□ ····· ¥73,605 (¥70,100) ····· 161
CL2431-B ····· ¥38,955 (¥37,100) ····· 219
CL2432-B ····· ¥68,145 (¥64,900) ····· 219
CL2441-B ····· ¥50,610 (¥48,200) ····· 219
CL2442-B ····· ¥88,725 (¥84,500) ····· 219
CL7731-□ ····· ¥30,555 (¥29,100) ····· 162
CL7732-□ ····· ¥58,380 (¥55,600) ····· 162
CL7741-□ ····· ¥38,430 (¥36,600) ····· 162
CL7742-□ ····· ¥73,605 (¥70,100) ····· 162
CS2211 ····· ¥32,970 (¥31,400) ····· 241
CS2212 ····· ¥58,485 (¥55,700) ····· 241
CS2213 ····· ¥101,850 (¥97,000) ····· 241
CS2221 ····· ¥42,840 (¥40,800) ····· 241
CS2222 ····· ¥76,020 (¥72,400) ····· 241
CS2223 ····· ¥132,510 (¥126,200) ····· 241
CS2511 ····· ¥38,955 (¥37,100) ····· 244
CS2512 ····· ¥68,145 (¥64,900) ····· 244
CS2521 ····· ¥50,610 (¥48,200) ····· 244
CS2522 ····· ¥88,725 (¥84,500) ····· 244
CS2611 ····· ¥38,955 (¥37,100) ····· 249
CS2612 ····· ¥68,145 (¥64,900) ····· 249
CS3211 ····· ¥29,295 (¥27,900) ····· 247
CS3212 ····· ¥52,605 (¥50,100) ····· 247
CS3221 ····· ¥38,955 (¥37,100) ····· 247
CS3222 ····· ¥70,140 (¥66,800) ····· 247
CS3321-● ····· ¥40,425 (¥38,500) ····· 153
CS3322-● ····· ¥72,240 (¥68,800) ····· 153
CS3741-■ ····· ¥73,500 (¥70,000) ····· 153
CS3741-NL ····· ¥73,500 (¥70,000) ····· 219
CS3742-■ ····· ¥111,300 (¥106,000) ····· 153
CS3742-NL ····· ¥111,300 (¥106,000) ····· 219

D

DHC7713-□ ····· ¥3,360 (¥3,200) ····· 264
DHD7713-□ ····· ¥11,655 (¥11,100) ····· 264
DHSE04-□ ····· ¥2,625 (¥2,500) ····· 149

DHSE06-□ ····· ¥5,775 (¥5,500) ····· 149
DHSFJ04-□ ····· ¥3,045 (¥2,900) ····· 149
DHSFJ06-□ ····· ¥6,300 (¥6,000) ····· 149
DHST04-□ ····· ¥2,625 (¥2,500) ····· 149
DHST06-□ ····· ¥5,775 (¥5,500) ····· 149

F

FE0277-□ ····· ¥32,340 (¥30,800) ····· 213
FE0277-BN ····· ¥32,340 (¥30,800) ····· 231
FE0277-DE ····· ¥32,340 (¥30,800) ····· 231
FE0277-DK ····· ¥32,340 (¥30,800) ····· 231
FE0277-LC ····· ¥32,340 (¥30,800) ····· 231
FE0277-PL ····· ¥32,340 (¥30,800) ····· 231
FE0277-WH ····· ¥32,340 (¥30,800) ····· 231
FE1631 ····· ¥19,215 (¥18,300) ····· 215
FE1731 ····· ¥19,215 (¥18,300) ····· 215
FE1831 ····· ¥19,215 (¥18,300) ····· 215
FE1931 ····· ¥19,215 (¥18,300) ····· 215
FF1311S ····· ¥77,280 (¥73,600) ····· 245
FF1312S ····· ¥73,395 (¥69,900) ····· 245
FF1811S ····· ¥67,620 (¥64,400) ····· 245
FF1812S ····· ¥63,840 (¥60,800) ····· 245
FG0110-A ····· ¥17,430 (¥16,600) ····· 259
FG0110-B ····· ¥19,215 (¥18,300) ····· 259
FG0160-A ····· ¥19,530 (¥18,600) ····· 259
FG0160-B ····· ¥21,210 (¥20,200) ····· 259
FG0260-A ····· ¥21,000 (¥20,000) ····· 259
FG0260-B ····· ¥22,680 (¥21,600) ····· 259
FG0310-A ····· ¥18,690 (¥17,800) ····· 259
FG0310-B ····· ¥20,370 (¥19,400) ····· 259
FG0360-A ····· ¥20,685 (¥19,700) ····· 259
FG0360-B ····· ¥22,470 (¥21,400) ····· 259
FG0460-A ····· ¥22,155 (¥21,100) ····· 259
FG0460-B ····· ¥23,835 (¥22,700) ····· 259
FG0510-A ····· ¥18,690 (¥17,800) ····· 258
FG0510-B ····· ¥20,370 (¥19,400) ····· 258
FG0560-A ····· ¥20,685 (¥19,700) ····· 258
FG0560-B ····· ¥22,470 (¥21,400) ····· 258
FG0660-A ····· ¥22,155 (¥21,100) ····· 258
FG0660-B ····· ¥23,835 (¥22,700) ····· 258
FG0711-B ····· ¥17,430 (¥16,600) ····· 259
FG0811-B ····· ¥18,690 (¥17,800) ····· 258
FG1011-NL ····· ¥38,640 (¥36,800) ····· 218
FG1012-NL ····· ¥34,440 (¥32,800) ····· 218
FG1410-□ ····· ¥16,800 (¥16,000) ····· 232
FG1702-B ····· ¥37,800 (¥36,000) ····· 176
FG1703-B ····· ¥37,800 (¥36,000) ····· 176
FG1708-B ····· ¥48,300 (¥46,000) ····· 177
FG1709-B ····· ¥48,300 (¥46,000) ····· 177
FG1716-B ····· ¥32,760 (¥31,200) ····· 177
FG1716-Q ····· ¥31,710 (¥30,200) ····· 177
FG1716-W ····· ¥31,710 (¥30,200) ····· 177
FG1721-B ····· ¥48,300 (¥46,000) ····· 177
FG1722-B ····· ¥48,300 (¥46,000) ····· 177
FG1725-B ····· ¥37,800 (¥36,000) ····· 176
FG1807-B ····· ¥37,800 (¥36,000) ····· 176
FG1823-B ····· ¥37,800 (¥36,000) ····· 176
FG2410-□ ····· ¥21,945 (¥20,900) ····· 232
FG2410-B ····· ¥21,945 (¥20,900) ····· 232
FG6302-B ····· ¥19,950 (¥19,000) ····· 164
FG9032-K-□ ····· ¥26,250 (¥25,000) ····· 149
FG9134-A ····· ¥26,145 (¥24,900) ····· 153
FG9134-NL ····· ¥27,195 (¥25,900) ····· 153
FG9332-K-□ ····· ¥46,725 (¥44,500) ····· 151
FG9362-K-□ ····· ¥51,450 (¥49,000) ····· 151
FG9432S-K-□ ····· ¥34,125 (¥32,500) ····· 150
FG9433S-K-□ ····· ¥36,750 (¥35,000) ····· 150
FG9462-K-□ ····· ¥40,425 (¥38,500) ····· 150
FG9463-K-□ ····· ¥42,000 (¥40,000) ····· 150
FH0211S ····· ¥39,585 (¥37,700) ····· 239
FH0212S ····· ¥35,280 (¥33,600) ····· 239
FH0216S ····· ¥30,345 (¥28,900) ····· 239
FH0217S ····· ¥12,915 (¥12,300) ····· 95
FH0311S ····· ¥52,605 (¥50,100) ····· 238
FH0312S ····· ¥46,935 (¥44,700) ····· 238
FH0811S ····· ¥39,585 (¥37,700) ····· 239
FH0812S ····· ¥35,280 (¥33,600) ····· 239
FH1411S ····· ¥39,585 (¥37,700) ····· 239
FH1412S ····· ¥35,280 (¥33,600) ····· 239
FH1416S ····· ¥30,345 (¥28,900) ····· 239
FH1417S ····· ¥12,915 (¥12,300) ····· 95
FH1612S ····· ¥41,790 (¥39,800) ····· 238
FH1615S ····· ¥47,145 (¥44,900) ····· 238
FH1911S ····· ¥70,245 (¥66,900) ····· 242
FH1912S ····· ¥63,840 (¥60,800) ····· 242
FH2011S ····· ¥53,130 (¥50,600) ····· 243
FH2012S ····· ¥50,295 (¥47,900) ····· 243
FH2111S ····· ¥59,325 (¥56,500) ····· 243
FH2112S ····· ¥56,700 (¥54,000) ····· 243
FH2211S ····· ¥75,600 (¥72,000) ····· 242
FH2212S ····· ¥74,340 (¥70,800) ····· 242
FH2411S ····· ¥40,950 (¥39,000) ····· 239
FH2412S ····· ¥36,225 (¥34,500) ····· 239
FH2511S ····· ¥46,200 (¥44,000) ····· 243
FH2512S ····· ¥43,680 (¥41,600) ····· 243
FH2516S ····· ¥38,745 (¥36,900) ····· 243
FH2517S ····· ¥15,120 (¥14,400) ····· 95
FH5111S ····· ¥34,440 (¥32,800) ····· 248
FH5112S ····· ¥33,495 (¥31,900) ····· 248
FJ1602-B ····· ¥34,125 (¥32,500) ····· 225
FJ1603-□ ····· ¥31,920 (¥30,400) ····· 225
FJ1603-B ····· ¥31,920 (¥30,400) ····· 231
FJ1603-BN ····· ¥31,920 (¥30,400) ····· 231
FJ1603-DE ····· ¥31,920 (¥30,400) ····· 231
FJ1603-DK ····· ¥31,920 (¥30,400) ····· 231
FJ1603-PL ····· ¥31,920 (¥30,400) ····· 231
FJ1603-WH ····· ¥31,920 (¥30,400) ····· 231
FJ1607-B ····· ¥34,125 (¥32,500) ····· 225
FJ1623-B ····· ¥34,125 (¥32,500) ····· 225
FJ4161-□ ····· ¥32,025 (¥30,500) ····· 233
FJ5161-□ ····· ¥38,325 (¥36,500) ····· 233
FJ5161-B ····· ¥38,325 (¥36,500) ····· 233
FJ6412-□ ····· ¥38,325 (¥36,500) ····· 260
FJ6412-A ····· ¥33,495 (¥31,900) ····· 260
FJ6412-B ····· ¥35,175 (¥33,500) ····· 260
FJ6412-BN ····· ¥35,175 (¥33,500) ····· 260
FJ6415-□ ····· ¥21,630 (¥20,600) ····· 260
FJ6415-A ····· ¥18,165 (¥17,300) ····· 260
FJ6415-B ····· ¥19,845 (¥18,900) ····· 260
FJ6415-BN ····· ¥19,845 (¥18,900) ····· 260
FJ6422-□ ····· ¥38,325 (¥36,500) ····· 260
FJ6422-A ····· ¥33,495 (¥31,900) ····· 260
FJ6422-B ····· ¥35,175 (¥33,500) ····· 260
FJ6422-BN ····· ¥35,175 (¥33,500) ····· 260
FJ6425-□ ····· ¥21,630 (¥20,600) ····· 260
FJ6425-A ····· ¥18,165 (¥17,300) ····· 260
FJ6425-B ····· ¥19,845 (¥18,900) ····· 260
FJ6425-BN ····· ¥19,845 (¥18,900) ····· 260
FJ6486-B ····· ¥25,200 (¥24,000) ····· 256
FJ6712-A ····· ¥32,340 (¥30,800) ····· 261
FJ6712-B ····· ¥34,020 (¥32,400) ····· 261
FJ6715-A ····· ¥17,640 (¥16,800) ····· 261
FJ6715-B ····· ¥19,320 (¥18,400) ····· 261
FJ6722-A ····· ¥32,340 (¥30,800) ····· 261
FJ6722-B ····· ¥34,020 (¥32,400) ····· 261
FJ6725-A ····· ¥17,640 (¥16,800) ····· 261
FJ6725-B ····· ¥19,320 (¥18,400) ····· 261
FJ6786-B ····· ¥25,200 (¥24,000) ····· 256
FJ6912-A ····· ¥33,495 (¥31,900) ····· 261
FJ6912-B ····· ¥35,175 (¥33,500) ····· 261
FJ6915-A ····· ¥18,165 (¥17,300) ····· 261
FJ6915-B ····· ¥19,845 (¥18,900) ····· 261
FJ6922-A ····· ¥33,495 (¥31,900) ····· 261
FJ6922-B ····· ¥35,175 (¥33,500) ····· 261
FJ6925-A ····· ¥18,165 (¥17,300) ····· 261
FJ6925-B ····· ¥19,845 (¥18,900) ····· 261
FJ6986-B ····· ¥25,200 (¥24,000) ····· 256
FJ7012-A ····· ¥35,175 (¥33,500) ····· 261
FJ7012-B ····· ¥36,855 (¥35,100) ····· 261
FJ7022-A ····· ¥35,175 (¥33,500) ····· 261
FJ7022-B ····· ¥36,855 (¥35,100) ····· 261
FJ9111-□ ····· ¥23,205 (¥22,100) ····· 260
FJ9111-A ····· ¥21,525 (¥20,500) ····· 260
FJ9121-□ ····· ¥23,205 (¥22,100) ····· 260
FJ9121-A ····· ¥21,525 (¥20,500) ····· 260
FJ9211-A ····· ¥21,525 (¥20,500) ····· 261
FJ9211-B ····· ¥23,205 (¥22,100) ····· 261
FJ9221-A ····· ¥21,525 (¥20,500) ····· 261
FJ9221-B ····· ¥23,205 (¥22,100) ····· 261
FJ9311-A ····· ¥21,525 (¥20,500) ····· 261
FJ9311-B ····· ¥23,205 (¥22,100) ····· 261
FJ9321-A ····· ¥21,525 (¥20,500) ····· 261
FJ9321-B ····· ¥23,205 (¥22,100) ····· 261
FJ9431-K-□ ····· ¥34,860 (¥33,200) ····· 152
FJ9532-K-□ ····· ¥38,745 (¥36,900) ····· 152
FJ9631-K-□ ····· ¥28,759 (¥27,390) ····· 153
FJ9631-K-NL ····· ¥28,759 (¥27,390) ····· 254
FJ9631-K-UH ····· ¥28,759 (¥27,390) ····· 254
FK0261-B ····· ¥32,025 (¥30,500) ····· 160
FK0761-B ····· ¥36,750 (¥35,000) ····· 158
FK2361-B ····· ¥33,600 (¥32,000) ····· 159
FK5302W-N-B ····· ¥48,300 (¥46,000) ····· 190
FK5303-B ····· ¥36,750 (¥35,000) ····· 188
FK5307-B ····· ¥42,000 (¥40,000) ····· 188
FK5307W-N-B ····· ¥48,300 (¥46,000) ····· 190
FK5308-B ····· ¥52,500 (¥50,000) ····· 188
FK5316W-N-□ ····· ¥36,435 (¥34,700) ····· 191
FK5316W-N-Q ····· ¥36,435 (¥34,700) ····· 229
FK5316W-N-W ····· ¥36,435 (¥34,700) ····· 229
FK5323W-N-B ····· ¥48,300 (¥46,000) ····· 190
FK5325-□ ····· ¥38,535 (¥36,700) ····· 189
FK5325W-N-□ ····· ¥44,520 (¥42,400) ····· 190
FK5325W-RT-□ ····· ¥36,435 (¥34,700) ····· 192

FK5633-B ····· ¥23,310 (¥22,200) ····· 156
FK5633-BN ····· ¥23,310 (¥22,200) ····· 156
FK5633-DO ····· ¥23,310 (¥22,200) ····· 156
FK5633-U ····· ¥23,310 (¥22,200) ····· 156
FK5661-SM-□ ····· ¥26,250 (¥25,000) ····· 162
FK5663-SM-□ ····· ¥23,625 (¥22,500) ····· 163
FK5922-B ····· ¥22,890 (¥21,800) ····· 157
FK5923-B ····· ¥22,890 (¥21,800) ····· 157
FK5923-U ····· ¥22,890 (¥21,800) ····· 157
FK6022-□ ····· ¥18,270 (¥17,400) ····· 161
FKA308D-B ····· ¥34,650 (¥33,000) ····· 216
FKA328D-B ····· ¥31,500 (¥30,000) ····· 216
FKC012-B ····· ¥53,550 (¥51,000) ····· 193
FKP377D-□ ····· ¥27,300 (¥26,000) ····· 205
FKP377D-BN ····· ¥27,300 (¥26,000) ····· 230
FKP377D-CP ····· ¥27,300 (¥26,000) ····· 230
FKP377D-DE ····· ¥27,300 (¥26,000) ····· 230
FKP377D-DK ····· ¥27,300 (¥26,000) ····· 230
FKP377D-LC ····· ¥27,300 (¥26,000) ····· 230
FKP377D-NP ····· ¥27,300 (¥26,000) ····· 230
FKP377D-PL ····· ¥27,300 (¥26,000) ····· 230
FKP377D-WH ····· ¥27,300 (¥26,000) ····· 230
FKP377FD-B ····· ¥30,450 (¥29,000) ····· 205
FKP477D-□ ····· ¥26,250 (¥25,000) ····· 207
FKP477D-BN ····· ¥26,250 (¥25,000) ····· 230
FKP477D-CP ····· ¥26,250 (¥25,000) ····· 230
FKP477D-DE ····· ¥26,250 (¥25,000) ····· 230
FKP477D-DK ····· ¥26,250 (¥25,000) ····· 230
FKP477D-LC ····· ¥26,250 (¥25,000) ····· 230
FKP477D-NP ····· ¥26,250 (¥25,000) ····· 230
FKP477D-PL ····· ¥26,250 (¥25,000) ····· 230
FKP477D-WH ····· ¥26,250 (¥25,000) ····· 230
FKP477FD-B ····· ¥29,400 (¥28,000) ····· 207
FKS277D-□ ····· ¥29,400 (¥28,000) ····· 209
FKS277D-BN ····· ¥29,400 (¥28,000) ····· 230
FKS277D-DE ····· ¥29,400 (¥28,000) ····· 230
FKS277D-DK ····· ¥29,400 (¥28,000) ····· 230
FKS277D-LC ····· ¥29,400 (¥28,000) ····· 230
FKS277D-PL ····· ¥29,400 (¥28,000) ····· 230
FKS277D-WH ····· ¥29,400 (¥28,000) ····· 230
FKS477-□ ····· ¥23,100 (¥22,000) ····· 211
FKT477-□ ····· ¥15,750 (¥15,000) ····· 217
FKW202D-B ····· ¥34,650 (¥33,000) ····· 180
FKW203D-B ····· ¥33,600 (¥32,000) ····· 181
FKW207D-B ····· ¥34,650 (¥33,000) ····· 180
FKW208D-B ····· ¥42,000 (¥40,000) ····· 181
FKW223D-B ····· ¥34,650 (¥33,000) ····· 180
FKW225D-B ····· ¥33,600 (¥32,000) ····· 181
FKW302D-B ····· ¥32,550 (¥31,000) ····· 182
FKW303D-B ····· ¥32,550 (¥31,000) ····· 183
FKW306D-B ····· ¥31,500 (¥30,000) ····· 183
FKW306D-Q ····· ¥31,500 (¥30,000) ····· 183
FKW306D-W ····· ¥31,500 (¥30,000) ····· 183
FKW307D-B ····· ¥32,550 (¥31,000) ····· 182
FKW308D-B ····· ¥39,900 (¥38,000) ····· 183
FKW321D-B ····· ¥39,900 (¥38,000) ····· 183
FKW322D-B ····· ¥39,900 (¥38,000) ····· 183
FKW323D-B ····· ¥32,550 (¥31,000) ····· 182
FKW325D-B ····· ¥32,550 (¥31,000) ····· 183
FKW377-□ ····· ¥26,250 (¥25,000) ····· 201
FKW377D-□ ····· ¥31,500 (¥30,000) ····· 201
FKW377D-BN ····· ¥31,500 (¥30,000) ····· 229
FKW377D-CP ····· ¥31,500 (¥30,000) ····· 229
FKW377D-DE ····· ¥31,500 (¥30,000) ····· 229
FKW377D-DK ····· ¥31,500 (¥30,000) ····· 229
FKW377D-LC ····· ¥31,500 (¥30,000) ····· 229
FKW377D-NP ····· ¥31,500 (¥30,000) ····· 229
FKW377D-PL ····· ¥31,500 (¥30,000) ····· 229
FKW377D-WH ····· ¥31,500 (¥30,000) ····· 229
FKW377F-B ····· ¥29,400 (¥28,000) ····· 201
FKW377FD-B ····· ¥34,650 (¥33,000) ····· 201
FKW877-□ ····· ¥24,150 (¥23,000) ····· 203
FKW877D-□ ····· ¥29,400 (¥28,000) ····· 203
FKW877D-BN ····· ¥29,400 (¥28,000) ····· 229
FKW877D-CP ····· ¥29,400 (¥28,000) ····· 229
FKW877D-DE ····· ¥29,400 (¥28,000) ····· 229
FKW877D-DK ····· ¥29,400 (¥28,000) ····· 229
FKW877D-LC ····· ¥29,400 (¥28,000) ····· 229
FKW877D-NP ····· ¥29,400 (¥28,000) ····· 229
FKW877D-PL ····· ¥29,400 (¥28,000) ····· 229
FKW877D-WH ····· ¥29,400 (¥28,000) ····· 229
FKW877F-B ····· ¥27,300 (¥26,000) ····· 203
FKW877FD-B ····· ¥32,550 (¥31,000) ····· 203
FL0611S ····· ¥32,760 (¥31,200) ····· 240
FL0612S ····· ¥30,345 (¥28,900) ····· 240
FL2211S ····· ¥49,665 (¥47,300) ····· 246
FL2212S ····· ¥46,620 (¥44,400) ····· 246
FL2311S ····· ¥51,555 (¥49,100) ····· 246
FL2312S ····· ¥48,510 (¥46,200) ····· 246
FL4211S ····· ¥49,665 (¥47,300) ····· 246
FL4212S ····· ¥46,620 (¥44,400) ····· 246
FL5111S ····· ¥36,120 (¥34,400) ····· 248
FL5112S ····· ¥35,175 (¥33,500) ····· 248
FS2111-A ····· ¥38,325 (¥36,500) ····· 263
FS2111-B ····· ¥40,005 (¥38,100) ····· 263
FS2211-A ····· ¥20,790 (¥19,800) ····· 263
FS2211-B ····· ¥22,470 (¥21,400) ····· 263
FS2311-A ····· ¥37,800 (¥36,000) ····· 262
FS2311-B ····· ¥39,480 (¥37,600) ····· 262
FS2411-A ····· ¥20,475 (¥19,500) ····· 262
FS2411-B ····· ¥22,155 (¥21,100) ····· 262
FS2511-A ····· ¥40,635 (¥38,700) ····· 263
FS2511-B ····· ¥42,315 (¥40,300) ····· 263
FS2611-A ····· ¥21,945 (¥20,900) ····· 263
FS2611-B ····· ¥23,625 (¥22,500) ····· 263

G

GL0211-B ····· ¥13,860 (¥13,200) ····· 160
GL0212-B ····· ¥27,930 (¥26,600) ····· 160
GL0221-B ····· ¥12,075 (¥11,500) ····· 160
GL0222-B ····· ¥27,300 (¥26,000) ····· 160
GL0411-□ ····· ¥13,860 (¥13,200) ····· 165
GL0411-B ····· ¥13,860 (¥13,200) ····· 184
GL0412-□ ····· ¥27,930 (¥26,600) ····· 165
GL0412-B ····· ¥27,930 (¥26,600) ····· 184
GL0421-B ····· ¥12,075 (¥11,500) ····· 165
GL0422-B ····· ¥27,300 (¥26,000) ····· 165
GL0511-□ ····· ¥10,080 (¥9,600) ····· 161
GL0512-□ ····· ¥22,785 (¥21,700) ····· 161
GL0521-□ ····· ¥9,030 (¥8,600) ····· 161
GL0522-□ ····· ¥20,475 (¥19,500) ····· 161
GL0611-B ····· ¥17,430 (¥16,600) ····· 159
GL0612-B ····· ¥34,860 (¥33,200) ····· 159
GL0621-B ····· ¥15,645 (¥14,900) ····· 159
GL0622-B ····· ¥31,395 (¥29,900) ····· 159
GL0711-B ····· ¥17,430 (¥16,600) ····· 158
GL0712-B ····· ¥34,860 (¥33,200) ····· 158
GL0721-B ····· ¥15,645 (¥14,900) ····· 158
GL0722-B ····· ¥31,395 (¥29,900) ····· 158
GL0811-B ····· ¥21,105 (¥20,100) ····· 185
GL0812-B ····· ¥42,735 (¥40,700) ····· 185
GL0911-B ····· ¥21,105 (¥20,100) ····· 185
GL0912-B ····· ¥42,735 (¥40,700) ····· 185
GL2411-B ····· ¥12,285 (¥11,700) ····· 219
GL2412-B ····· ¥24,465 (¥23,300) ····· 219
GL7711-□ ····· ¥9,975 (¥9,500) ····· 162
GL7712-□ ····· ¥19,950 (¥19,000) ····· 162
GL7721-□ ····· ¥10,500 (¥10,000) ····· 162
GL7722-□ ····· ¥21,000 (¥20,000) ····· 162
GLE011-□ ····· ¥14,700 (¥14,000) ····· 213
GLE012-□ ····· ¥22,050 (¥21,000) ····· 213
GS2211 ····· ¥10,605 (¥10,100) ····· 241
GS2212 ····· ¥20,895 (¥19,900) ····· 241
GS2221 ····· ¥12,285 (¥11,700) ····· 241
GS2222 ····· ¥24,045 (¥22,900) ····· 241
GS2511 ····· ¥12,285 (¥11,700) ····· 244
GS2512 ····· ¥24,465 (¥23,300) ····· 244
GS2521 ····· ¥14,175 (¥13,500) ····· 244
GS2522 ····· ¥28,035 (¥26,700) ····· 244
GS2611 ····· ¥12,285 (¥11,700) ····· 249
GS2612 ····· ¥24,465 (¥23,300) ····· 249
GS3211 ····· ¥9,765 (¥9,300) ····· 247
GS3212 ····· ¥19,530 (¥18,600) ····· 247
GS3221 ····· ¥11,340 (¥10,800) ····· 247
GS3222 ····· ¥22,680 (¥21,600) ····· 247
GS3711-□ ····· ¥10,080 (¥9,600) ····· 153
GS3711-NL ····· ¥10,080 (¥9,600) ····· 219
GS3712-□ ····· ¥16,380 (¥15,600) ····· 153
GS3712-NL ····· ¥16,380 (¥15,600) ····· 219
GS3721-□ ····· ¥14,385 (¥13,700) ····· 153
GS3721-NL ····· ¥14,385 (¥13,700) ····· 219
GS3722-□ ····· ¥21,105 (¥20,100) ····· 153
GS3722-NL ····· ¥21,105 (¥20,100) ····· 219

I

IFM446-SHS-□ ····· ¥53,550 (¥51,000) ····· 72
IFM447-SHS-□ ····· ¥66,150 (¥63,000) ····· 72
IVGC210-5-B ····· ¥8,715 (¥8,300) ····· 407
IVGC211-5-B ····· ¥15,330 (¥14,600) ····· 407
IVGC220-5-B ····· ¥11,340 (¥10,800) ····· 407
IVGC221-5-B ····· ¥23,835 (¥22,700) ····· 407
IVGC231-3-B ····· ¥20,370 (¥19,400) ····· 407
IVGC241-3-B ····· ¥31,920 (¥30,400) ····· 407
IVGC341-3-B ····· ¥46,620 (¥44,400) ····· 407
IVGC342-3-B ····· ¥60,375 (¥57,500) ····· 407
IVGN210-5-B ····· ¥8,715 (¥8,300) ····· 407
IVGN211-5-B ····· ¥15,330 (¥14,600) ····· 407
IVGN220-5-B ····· ¥11,340 (¥10,800) ····· 407
IVGN221-5-B ····· ¥23,835 (¥22,700) ····· 407
IVGN231-3-B ····· ¥20,370 (¥19,400) ····· 407
IVGN241-3-B ····· ¥31,920 (¥30,400) ····· 407
IVGN341-3-B ····· ¥46,620 (¥44,400) ····· 407
IVGN342-3-B ····· ¥60,375 (¥57,500) ····· 407

IVGT210-5-B ¥8,715 (¥8,300) 407
IVGT211-5-B ¥15,330 (¥14,600) 407
IVGT220-5-B ¥11,340 (¥10,800) 407
IVGT221-5-B ¥23,835 (¥22,700) 407
IVGT231-3-B ¥20,370 (¥19,400) 407
IVGT241-3-B ¥31,920 (¥30,400) 407
IVGT341-3-B ¥46,620 (¥44,400) 407
IVGT342-3-B ¥60,375 (¥57,500) 407
IVWG210-5-B ¥10,710 (¥10,200) 406
IVWG211-5-B ¥21,000 (¥20,000) 406
IVWG220-5-B ¥14,280 (¥13,600) 406
IVWG221-5-B ¥28,875 (¥27,500) 406
IVWG231-3-B ¥36,120 (¥34,400) 406
IVWG241-3-B ¥52,605 (¥50,100) 406
IVWG341-3-B ¥69,930 (¥66,600) 406
IVWG342-3-B ¥107,100 (¥102,000) 406
IVWK210-5-B ¥9,555 (¥9,100) 406
IVWK211-5-B ¥17,430 (¥16,600) 406
IVWK220-5-B ¥12,390 (¥11,800) 406
IVWK221-5-B ¥25,830 (¥24,600) 406
IVWK231-3-B ¥33,075 (¥31,500) 406
IVWK241-3-B ¥48,300 (¥46,000) 406
IVWK341-3-B ¥64,155 (¥61,100) 406
IVWK342-3-B ¥98,280 (¥93,600) 406
IVWN210-5-B ¥10,710 (¥10,200) 406
IVWN211-5-B ¥21,000 (¥20,000) 406
IVWN220-5-B ¥14,280 (¥13,600) 406
IVWN221-5-B ¥28,875 (¥27,500) 406
IVWN231-3-B ¥36,120 (¥34,400) 406
IVWN241-3-B ¥52,605 (¥50,100) 406
IVWN341-3-B ¥69,930 (¥66,600) 406
IVWN342-3-B ¥107,100 (¥102,000) 406
IVZB210-5-B ¥10,710 (¥10,200) 406
IVZB211-5-B ¥21,000 (¥20,000) 406
IVZB220-5-B ¥14,280 (¥13,600) 406
IVZB221-5-B ¥28,875 (¥27,500) 406
IVZB231-3-B ¥36,120 (¥34,400) 406
IVZB241-3-B ¥52,605 (¥50,100) 406
IVZB341-3-B ¥69,930 (¥66,600) 406
IVZB342-3-B ¥107,100 (¥102,000) 406

K

KB0254-B ¥7,560 (¥7,200) 347
KB0754-B ¥7,560 (¥7,200) 347
KB2354-B ¥7,560 (¥7,200) 347
KB7754-□ ¥3,780 (¥3,600) 290
KB7754-A ¥2,730 (¥2,600) 290
KD1212-□ ¥1,365 (¥1,300) 278
KD2312-□ ¥1,365 (¥1,300) 279
KD9012 ¥4,200 (¥4,000) 278
KD9012-N ¥4,200 (¥4,000) 278
KE0411-□ ¥3,780 (¥3,600) 290
KE0411-A ¥3,570 (¥3,400) 290
KE0412-□ ¥4,935 (¥4,700) 290
KE0412-A ¥4,620 (¥4,400) 290
KE0413-□ ¥4,935 (¥4,700) 290
KE0413-A ¥4,620 (¥4,400) 290
KE2311-A ¥2,940 (¥2,800) 296
KE2312-A ¥3,780 (¥3,600) 296
KE2313-□ ¥4,095 (¥3,900) 296
KE2313-A ¥3,780 (¥3,600) 296
KE7711-□ ¥3,150 (¥3,000) 296
KE7711-A ¥2,940 (¥2,800) 381
KE7712-□ ¥4,095 (¥3,900) 296
KE7712-A ¥3,780 (¥3,600) 381
KH0411-□ ¥3,360 (¥3,200) 382
KH0411-A ¥3,045 (¥2,900) 382
KH0412-□ ¥4,200 (¥4,000) 382
KH0412-A ¥3,780 (¥3,600) 382
KH7711-□ ¥2,730 (¥2,600) 382
KH7711-A ¥2,520 (¥2,400) 382
KH7712-□ ¥3,465 (¥3,300) 382
KH7712-A ¥3,150 (¥3,000) 382
KS04455-A ¥27,825 (¥26,500) 343
KS04465-A ¥31,500 (¥30,000) 343
KS04480-A ¥33,600 (¥32,000) 343
KS2304F-□ ¥12,810 (¥12,200) 335
KS2304F-A ¥11,655 (¥11,100) 335
KS25455-□ ¥25,200 (¥24,000) 344
KS25455-A ¥22,575 (¥21,500) 344
KS25465-□ ¥27,825 (¥26,500) 344
KS25465-A ¥24,675 (¥23,500) 344
KS25480-□ ¥29,925 (¥28,500) 344
KS25480-A ¥26,250 (¥25,000) 344
KS27455-□ ¥25,200 (¥24,000) 345
KS27455-A ¥22,575 (¥21,500) 345
KS27465-□ ¥27,825 (¥26,500) 345
KS27465-A ¥24,675 (¥23,500) 345
KS27480-□ ¥29,925 (¥28,500) 345
KS27480-A ¥26,250 (¥25,000) 345
KS31338-□ ¥17,325 (¥16,500) 341
KS31338-A ¥15,225 (¥14,500) 341
KS31355-□ ¥18,375 (¥17,500) 341
KS31355-A ¥16,275 (¥15,500) 341
KS31365-□ ¥21,000 (¥20,000) 341
KS31365-A ¥18,375 (¥17,500) 341
KS31380-□ ¥22,575 (¥21,500) 341
KS31380-A ¥19,425 (¥18,500) 341
KS31438-□ ¥25,200 (¥24,000) 341
KS31438-A ¥21,525 (¥20,500) 341
KS31455-□ ¥26,250 (¥25,000) 341
KS31455-A ¥22,575 (¥21,500) 341
KS31465-□ ¥30,450 (¥29,000) 341
KS31465-A ¥26,250 (¥25,000) 341
KS31480-□ ¥31,500 (¥30,000) 341
KS31480-A ¥27,300 (¥26,000) 341
KS33338-□ ¥10,920 (¥10,400) 335
KS33338-A ¥9,345 (¥8,900) 335
KS33355-□ ¥11,970 (¥11,400) 335
KS33355-A ¥10,395 (¥9,900) 335
KS33365-□ ¥13,440 (¥12,800) 335
KS33365-A ¥11,445 (¥10,900) 335
KS33380-□ ¥14,490 (¥13,800) 335
KS33380-A ¥12,495 (¥11,900) 335
KS33438-□ ¥15,750 (¥15,000) 335
KS33438-A ¥13,545 (¥12,900) 335
KS33455-□ ¥16,800 (¥16,000) 335
KS33455-A ¥14,595 (¥13,900) 335
KS33465-□ ¥19,215 (¥18,300) 335
KS33465-A ¥16,380 (¥15,600) 335
KS33480-□ ¥20,265 (¥19,300) 335
KS33480-A ¥17,430 (¥16,600) 335
KS36338-□ ¥13,125 (¥12,500) 339
KS36338-A ¥11,025 (¥10,500) 339
KS36355-□ ¥14,175 (¥13,500) 339
KS36355-A ¥12,075 (¥11,500) 339
KS36365-□ ¥15,750 (¥15,000) 339
KS36365-A ¥13,650 (¥13,000) 339
KS36380-□ ¥16,800 (¥16,000) 339
KS36380-A ¥14,700 (¥14,000) 339
KS36438-□ ¥18,900 (¥18,000) 339
KS36438-A ¥16,275 (¥15,500) 339
KS36455-□ ¥19,950 (¥19,000) 339
KS36455-A ¥17,325 (¥16,500) 339
KS36465-□ ¥23,100 (¥22,000) 339
KS36465-A ¥19,950 (¥19,000) 339
KS36480-□ ¥24,150 (¥23,000) 339
KS36480-A ¥21,000 (¥20,000) 339
KT0411-□ ¥3,780 (¥3,600) 390
KT0411-A ¥3,570 (¥3,400) 390
KT0412-□ ¥4,935 (¥4,700) 390
KT0412-A ¥4,620 (¥4,400) 390
KU3131-□ ¥5,145 (¥4,900) 377
KU3141-□ ¥15,225 (¥14,500) 377
KU3231-D-□ ¥3,780 (¥3,600) 278
KU7738A-□ ¥3,570 (¥3,400) 346
KU7738C-□ ¥4,200 (¥4,000) 346
KU7738D-□ ¥4,200 (¥4,000) 346
KU7755A-□ ¥3,990 (¥3,800) 346
KU7755C-□ ¥4,620 (¥4,400) 346
KU7755D-□ ¥4,620 (¥4,400) 346
KU7765A-□ ¥4,410 (¥4,200) 346
KU7765C-□ ¥4,935 (¥4,700) 346
KU7765D-□ ¥4,935 (¥4,700) 346
KU7780A-□ ¥4,935 (¥4,700) 346
KU7780C-□ ¥5,460 (¥5,200) 346
KU7780D-□ ¥5,460 (¥5,200) 346
KW02438-B ¥21,525 (¥20,500) 317
KW02455-B ¥22,995 (¥21,900) 317
KW02465-B ¥25,200 (¥24,000) 317
KW02480-B ¥28,140 (¥26,800) 317
KW03338-□ ¥13,545 (¥12,900) 323
KW03355-□ ¥14,805 (¥14,100) 323
KW03365-□ ¥16,170 (¥15,400) 323
KW03380-□ ¥18,270 (¥17,400) 323
KW03438-□ ¥16,065 (¥15,300) 323
KW03455-□ ¥17,325 (¥16,500) 323
KW03465-□ ¥18,900 (¥18,000) 323
KW03480-□ ¥21,315 (¥20,300) 323
KW07438-B ¥21,525 (¥20,500) 317
KW07455-B ¥22,995 (¥21,900) 317
KW07465-B ¥25,200 (¥24,000) 317
KW07480-B ¥28,140 (¥26,800) 317
KW08438-B ¥24,675 (¥23,500) 319
KW08455-B ¥26,775 (¥25,500) 319
KW08465-B ¥28,875 (¥27,500) 319
KW08480-B ¥32,550 (¥31,000) 319
KW09355-B ¥25,935 (¥24,700) 327
KW09380-B ¥31,185 (¥29,700) 327
KW09455-B ¥30,765 (¥29,300) 327
KW09480-B ¥37,065 (¥35,300) 327
KW12338-□ ¥15,540 (¥14,800) 321
KW12338-A ¥13,965 (¥13,300) 321

KW12355-□ ¥17,010 (¥16,200) 321
KW12355-A ¥15,540 (¥14,800) 321
KW12365-□ ¥18,585 (¥17,700) 321
KW12365-A ¥16,800 (¥16,000) 321
KW12380-□ ¥21,000 (¥20,000) 321
KW12380-A ¥19,005 (¥18,100) 321
KW12438-□ ¥18,480 (¥17,600) 321
KW12438-A ¥16,695 (¥15,900) 321
KW12455-□ ¥19,950 (¥19,000) 321
KW12455-A ¥17,640 (¥16,800) 321
KW12465-□ ¥21,735 (¥20,700) 321
KW12465-A ¥19,425 (¥18,500) 321
KW12480-□ ¥24,465 (¥23,300) 321
KW12480-A ¥22,050 (¥21,000) 321
KW14338-□ ¥13,545 (¥12,900) 325
KW14338-A ¥12,180 (¥11,600) 325
KW14355-□ ¥14,805 (¥14,100) 325
KW14355-A ¥13,545 (¥12,900) 325
KW14365-□ ¥16,170 (¥15,400) 325
KW14365-A ¥14,595 (¥13,900) 325
KW14380-□ ¥18,270 (¥17,400) 325
KW14380-A ¥16,485 (¥15,700) 325
KW14438-□ ¥16,065 (¥15,300) 325
KW14438-A ¥14,490 (¥13,800) 325
KW14455-□ ¥17,325 (¥16,500) 325
KW14455-A ¥15,330 (¥14,600) 325
KW14465-□ ¥18,900 (¥18,000) 325
KW14465-A ¥16,905 (¥16,100) 325
KW14480-□ ¥21,315 (¥20,300) 325
KW14480-A ¥19,215 (¥18,300) 325
KW23438-B ¥21,525 (¥20,500) 317
KW23455-B ¥22,995 (¥21,900) 317
KW23465-B ¥25,200 (¥24,000) 317
KW23480-B ¥28,140 (¥26,800) 317

L

LA02S11-2-B ¥8,925 (¥8,500) 316
LA02S11-3A-B ¥11,130 (¥10,600) 316
LA02S12-2-B ¥18,375 (¥17,500) 316
LA02S12-3A-B ¥22,785 (¥21,700) 316
LA02S13-2-B ¥19,950 (¥19,000) 316
LA02S13-3A-B ¥24,780 (¥23,600) 316
LA02S15-2-B ¥30,975 (¥29,500) 316
LA02S15-3A-B ¥38,115 (¥36,300) 316
LA02S16-2-B ¥51,870 (¥49,400) 316
LA02S21-2-B ¥20,475 (¥19,500) 316
LA02S22-2-B ¥25,200 (¥24,000) 316
LA02S24-2-B ¥40,740 (¥38,800) 316
LA0382-□ ¥47,250 (¥45,000) 305
LA0383-□ ¥18,375 (¥17,500) 305
LA03S11-2-□ ¥6,510 (¥6,200) 322
LA03S11-3A-□ ¥8,190 (¥7,800) 322
LA03S12-2-□ ¥13,755 (¥13,100) 322
LA03S12-3A-□ ¥16,800 (¥16,000) 322
LA03S13-2-□ ¥14,805 (¥14,100) 322
LA03S13-3A-□ ¥18,480 (¥17,600) 322
LA03S15-2-□ ¥23,415 (¥22,300) 322
LA03S15-3A-□ ¥28,035 (¥26,700) 322
LA03S16-2-□ ¥39,795 (¥37,900) 322
LA03S21-2-□ ¥15,435 (¥14,700) 322
LA03S22-2-□ ¥19,215 (¥18,300) 322
LA03S24-2-□ ¥32,340 (¥30,800) 322
LA07S11-2-B ¥8,925 (¥8,500) 316
LA07S11-3A-B ¥11,130 (¥10,600) 316
LA07S12-2-B ¥18,375 (¥17,500) 316
LA07S12-3A-B ¥22,785 (¥21,700) 316
LA07S13-2-B ¥19,950 (¥19,000) 316
LA07S13-3A-B ¥24,780 (¥23,600) 316
LA07S15-2-B ¥30,975 (¥29,500) 316
LA07S15-3A-B ¥38,115 (¥36,300) 316
LA07S16-2-B ¥51,870 (¥49,400) 316
LA07S21-2-B ¥20,475 (¥19,500) 316
LA07S22-2-B ¥25,200 (¥24,000) 316
LA07S24-2-B ¥40,740 (¥38,800) 316
LA08S11-2-B ¥10,500 (¥10,000) 318
LA08S11-3A-B ¥13,020 (¥12,400) 318
LA08S12-2-B ¥21,735 (¥20,700) 318
LA08S12-3A-B ¥26,775 (¥25,500) 318
LA08S13-2-B ¥23,625 (¥22,500) 318
LA08S13-3A-B ¥29,190 (¥27,800) 318
LA08S15-2-B ¥36,225 (¥34,500) 318
LA08S15-3A-B ¥44,415 (¥42,300) 318
LA08S16-2-B ¥60,585 (¥57,700) 318
LA08S21-2-B ¥24,150 (¥23,000) 318
LA08S22-2-B ¥29,400 (¥28,000) 318
LA08S24-2-B ¥48,510 (¥46,200) 318
LA09S11-2-B ¥15,120 (¥14,400) 326
LA09S11-3A-B ¥17,010 (¥16,200) 326
LA09S12-2-B ¥30,975 (¥29,500) 326
LA09S12-3A-B ¥33,705 (¥32,100) 326
LA09S13-2-B ¥33,810 (¥32,200) 326
LA09S13-3A-B ¥37,695 (¥35,900) 326
LA09S15-2-B ¥51,135 (¥48,700) 326
LA09S15-3A-B ¥56,700 (¥54,000) 326
LA09S21-2-B ¥31,290 (¥29,800) 326
LA09S22-2-B ¥38,010 (¥36,200) 326
LA09S24-2-B ¥54,495 (¥51,900) 326
LA1282-□ ¥56,700 (¥54,000) 305
LA1283-□ ¥20,475 (¥19,500) 305
LA12S11-2-□ ¥7,875 (¥7,500) 320
LA12S11-2-A ¥6,090 (¥5,800) 320
LA12S11-3A-□ ¥9,765 (¥9,300) 320
LA12S11-3A-A ¥7,665 (¥7,300) 320
LA12S12-2-□ ¥16,380 (¥15,600) 320
LA12S12-2-A ¥12,810 (¥12,200) 320
LA12S12-3A-□ ¥19,845 (¥18,900) 320
LA12S12-3A-A ¥15,750 (¥15,000) 320
LA12S13-2-□ ¥17,745 (¥16,900) 320
LA12S13-2-A ¥13,860 (¥13,200) 320
LA12S13-3A-□ ¥21,945 (¥20,900) 320
LA12S13-3A-A ¥17,325 (¥16,500) 320
LA12S15-2-□ ¥27,720 (¥26,400) 320
LA12S15-2-A ¥21,945 (¥20,900) 320
LA12S15-3A-□ ¥32,970 (¥31,400) 320
LA12S15-3A-A ¥26,250 (¥25,000) 320
LA12S16-2-□ ¥46,620 (¥44,400) 320
LA12S16-2-A ¥37,380 (¥35,600) 320
LA12S21-2-□ ¥18,270 (¥17,400) 320
LA12S21-2-A ¥14,490 (¥13,800) 320
LA12S22-2-□ ¥22,575 (¥21,500) 320
LA12S22-2-A ¥17,955 (¥17,100) 320
LA12S24-2-□ ¥36,540 (¥34,800) 320
LA12S24-2-A ¥29,190 (¥27,800) 320
LA14S11-2-□ ¥6,510 (¥6,200) 324
LA14S11-2-A ¥5,670 (¥5,400) 324
LA14S11-3A-□ ¥8,190 (¥7,800) 324
LA14S11-3A-A ¥7,140 (¥6,800) 324
LA14S12-2-□ ¥13,755 (¥13,100) 324
LA14S12-2-A ¥12,075 (¥11,500) 324
LA14S12-3A-□ ¥16,800 (¥16,000) 324
LA14S12-3A-A ¥14,910 (¥14,200) 324
LA14S13-2-□ ¥14,805 (¥14,100) 324
LA14S13-2-A ¥13,020 (¥12,400) 324
LA14S13-3A-□ ¥18,480 (¥17,600) 324
LA14S13-3A-A ¥16,275 (¥15,500) 324
LA14S15-2-□ ¥23,415 (¥22,300) 324
LA14S15-2-A ¥20,895 (¥19,900) 324
LA14S15-3A-□ ¥28,035 (¥26,700) 324
LA14S15-3A-A ¥24,990 (¥23,800) 324
LA14S21-2-□ ¥15,435 (¥14,700) 324
LA14S21-2-A ¥13,545 (¥12,900) 324
LA14S22-2-□ ¥19,215 (¥18,300) 324
LA14S22-2-A ¥17,010 (¥16,200) 324
LA14S24-2-□ ¥31,080 (¥29,600) 324
LA14S24-2-A ¥27,615 (¥26,300) 324
LA23S11-2-B ¥8,925 (¥8,500) 316
LA23S11-3A-B ¥11,130 (¥10,600) 316
LA23S12-2-B ¥18,375 (¥17,500) 316
LA23S12-3A-B ¥22,785 (¥21,700) 316
LA23S13-2-B ¥19,950 (¥19,000) 316
LA23S13-3A-B ¥24,780 (¥23,600) 316
LA23S15-2-B ¥30,975 (¥29,500) 316
LA23S15-3A-B ¥38,115 (¥36,300) 316
LA23S16-2-B ¥51,870 (¥49,400) 316
LA23S21-2-B ¥20,475 (¥19,500) 316
LA23S22-2-B ¥25,200 (¥24,000) 316
LA23S24-2-B ¥40,740 (¥38,800) 316
LA9711-△-A ¥840 (¥800) 353
LA9711-△S-A ¥840 (¥800) 353
LA9711-4S-A ¥3,150 (¥3,000) 292
LA9711-5S-A ¥3,938 (¥3,750) 292
LA9711-8S-A ¥6,300 (¥6,000) 290
LA9721-1-A ¥3,675 (¥3,500) 355
LA9721-1S-A ¥3,675 (¥3,500) 355
LA9721-2-A ¥7,350 (¥7,000) 355
LA9721-2S-A ¥7,350 (¥7,000) 355
LA9721-3-A ¥7,350 (¥7,000) 355
LA9721-3S-A ¥7,350 (¥7,000) 355
LA9721-5-A ¥14,543 (¥13,850) 355
LA9721-5S-A ¥14,543 (¥13,850) 355
LA9721-AM-A ¥7,350 (¥7,000) 355
LA9721-AMS-A ¥7,350 (¥7,000) 355
LA9721-BM-A ¥7,350 (¥7,000) 355
LA9721-BMS-A ¥7,350 (¥7,000) 355
LB0211-B ¥35,700 (¥34,000) 316
LB0212-B ¥65,100 (¥62,000) 316
LB0213-B ¥78,750 (¥75,000) 316
LB0215-B ¥100,800 (¥96,000) 316
LB0311-□ ¥28,140 (¥26,800) 322
LB0312-□ ¥51,030 (¥48,600) 322
LB0313-□ ¥57,330 (¥54,600) 322
LB0315-□ ¥79,695 (¥75,900) 322
LB0711-B ¥35,700 (¥34,000) 316

L

LB0712-B ¥65,100 (¥62,000) 316
LB0713-B ¥78,750 (¥75,000) 316
LB0715-B ¥100,800 (¥96,000) 316
LB0811-B ¥40,950 (¥39,000) 318
LB0812-B ¥75,075 (¥71,500) 318
LB0813-B ¥90,825 (¥86,500) 318
LB0815-B ¥116,025 (¥110,500) 318
LB0911-B ¥46,620 (¥44,400) 326
LB0912-B ¥84,105 (¥80,100) 326
LB0913-B ¥94,395 (¥89,900) 326
LB0915-B ¥131,250 (¥125,000) 326
LB1211-□ ¥32,445 (¥30,900) 320
LB1211-A ¥26,670 (¥25,400) 320
LB1212-□ ¥58,695 (¥55,900) 320
LB1212-A ¥48,195 (¥45,900) 320
LB1213-□ ¥65,940 (¥62,800) 320
LB1213-A ¥54,075 (¥51,500) 320
LB1215-□ ¥91,665 (¥87,300) 320
LB1215-A ¥75,180 (¥71,600) 320
LB1411-□ ¥28,140 (¥26,800) 324
LB1411-A ¥25,410 (¥24,200) 324
LB1412-□ ¥51,030 (¥48,600) 324
LB1412-A ¥45,990 (¥43,800) 324
LB1413-□ ¥57,330 (¥54,600) 324
LB1413-A ¥51,765 (¥49,300) 324
LB1415-□ ¥79,695 (¥75,900) 324
LB1415-A ¥71,820 (¥68,400) 324
LB2311-B ¥35,700 (¥34,000) 316
LB2312-B ¥65,100 (¥62,000) 316
LB2313-B ¥78,750 (¥75,000) 316
LB2315-B ¥100,800 (¥96,000) 316
LC0210-2H-B ¥6,510 (¥6,200) 316
LC0211-2H-B ¥7,140 (¥6,800) 316
LC0212-2H-B ¥11,655 (¥11,100) 316
LC0216-2H-B ¥8,925 (¥8,500) 316
LC0221-6H-B ¥13,965 (¥13,300) 316
LC0222-6H-B ¥21,945 (¥20,900) 316
LC0231-2H-B ¥8,295 (¥7,900) 316
LC0232-6H-B ¥17,010 (¥16,200) 316
LC0237-6H-B ¥26,040 (¥24,800) 316
LC0310-2H-□ ¥5,145 (¥4,900) 322
LC0311-2H-□ ¥6,090 (¥5,800) 322
LC0312-2H-□ ¥10,500 (¥10,000) 322
LC0312-6BH-□ ¥44,205 (¥42,100) 322
LC0312-6LH-□ ¥33,915 (¥32,300) 322
LC0312-6RH-□ ¥33,915 (¥32,300) 322
LC0316-2H-□ ¥6,825 (¥6,500) 322
LC0321-6H-□ ¥7,455 (¥7,100) 322
LC0322-6H-□ ¥11,340 (¥10,800) 322
LC0331-2H-□ ¥6,615 (¥6,300) 322
LC0332-6H-□ ¥8,820 (¥8,400) 322
LC0337-6H-□ ¥13,440 (¥12,800) 322
LC0358-2H-□ ¥5,565 (¥5,300) 322
LC0382-□ ¥4,305 (¥4,100) 305
LC0710-2H-B ¥6,510 (¥6,200) 316
LC0711-2H-B ¥7,140 (¥6,800) 316
LC0712-2H-B ¥11,655 (¥11,100) 316
LC0716-2H-B ¥8,925 (¥8,500) 316
LC0721-6H-B ¥13,965 (¥13,300) 316
LC0722-6H-B ¥21,945 (¥20,900) 316
LC0731-2H-B ¥8,295 (¥7,900) 316
LC0732-6H-B ¥17,010 (¥16,200) 316
LC0737-6H-B ¥26,040 (¥24,800) 316
LC0810-2H-B ¥7,350 (¥7,000) 318
LC0811-2H-B ¥8,085 (¥7,700) 318
LC0812-2H-B ¥13,440 (¥12,800) 318
LC0816-2H-B ¥10,080 (¥9,600) 318
LC0821-6H-B ¥16,065 (¥15,300) 318
LC0822-6H-B ¥24,990 (¥23,800) 318
LC0831-2H-B ¥9,450 (¥9,000) 318
LC0832-6H-B ¥19,740 (¥18,800) 318
LC0837-6H-B ¥29,715 (¥28,300) 318
LC0910-2H-B ¥7,140 (¥6,800) 326
LC0911-2H-B ¥8,820 (¥8,400) 326
LC0912-2H-B ¥16,905 (¥16,100) 326
LC0916-2H-B ¥10,815 (¥10,300) 326
LC0921-6H-B ¥11,760 (¥11,200) 326
LC0922-6H-B ¥18,375 (¥17,500) 326
LC0931-2H-B ¥10,395 (¥9,900) 326
LC0932-6H-B ¥14,280 (¥13,600) 326
LC0937-6H-B ¥21,840 (¥20,800) 326
LC1210M-2H-□ ¥5,880 (¥5,600) 320
LC1210M-2H-A ¥5,040 (¥4,800) 320
LC1211M-2H-□ ¥6,930 (¥6,600) 320
LC1211M-2H-A ¥5,880 (¥5,600) 320
LC1212M-2H-□ ¥11,970 (¥11,400) 320
LC1212M-2H-A ¥9,975 (¥9,500) 320
LC1212M-6BH-□ ¥50,715 (¥48,300) 320
LC1212M-6BH-A ¥41,790 (¥39,800) 320
LC1212M-6LH-□ ¥38,955 (¥37,100) 320
LC1212M-6LH-A ¥32,130 (¥30,600) 320
LC1212M-6RH-□ ¥38,955 (¥37,100) 320
LC1212M-6RH-A ¥32,130 (¥30,600) 320
LC1216M-2H-□ ¥7,770 (¥7,400) 320
LC1216M-2H-A ¥6,615 (¥6,300) 320
LC1221M-6H-□ ¥8,505 (¥8,100) 320
LC1221M-6H-A ¥7,140 (¥6,800) 320
LC1222M-6H-□ ¥12,915 (¥12,300) 320
LC1222M-6H-A ¥10,815 (¥10,300) 320
LC1231M-2H-□ ¥7,560 (¥7,200) 320
LC1231M-2H-A ¥6,405 (¥6,100) 320
LC1232M-6H-□ ¥10,080 (¥9,600) 320
LC1232M-6H-A ¥8,505 (¥8,100) 320
LC1237M-6H-□ ¥15,330 (¥14,600) 320
LC1237M-6H-A ¥12,810 (¥12,200) 320
LC1282-□ ¥4,735 (¥4,510) 305
LC1410-2H-□ ¥5,145 (¥4,900) 324
LC1410-2H-A ¥4,725 (¥4,500) 324
LC1411-2H-□ ¥6,090 (¥5,800) 324
LC1411-2H-A ¥5,565 (¥5,300) 324
LC1412-2H-□ ¥10,500 (¥10,000) 324
LC1412-2H-A ¥9,450 (¥9,000) 324
LC1416-2H-□ ¥6,825 (¥6,500) 324
LC1416-2H-A ¥6,405 (¥6,100) 324
LC1421-6H-□ ¥7,455 (¥7,100) 324
LC1421-6H-A ¥6,825 (¥6,500) 324
LC1422-6H-□ ¥11,340 (¥10,800) 324
LC1422-6H-A ¥10,395 (¥9,900) 324
LC1431-2H-□ ¥6,615 (¥6,300) 324
LC1431-2H-A ¥6,090 (¥5,800) 324
LC1432-6H-□ ¥8,820 (¥8,400) 324
LC1432-6H-A ¥8,085 (¥7,700) 324
LC1437-6H-□ ¥13,440 (¥12,800) 324
LC1437-6H-A ¥12,285 (¥11,700) 324
LC2310-2H-B ¥6,510 (¥6,200) 316
LC2311-2H-B ¥7,140 (¥6,800) 316
LC2312-2H-B ¥11,655 (¥11,100) 316
LC2316-2H-B ¥8,925 (¥8,500) 316
LC2321-6H-B ¥13,965 (¥13,300) 316
LC2322-6H-B ¥21,945 (¥20,900) 316
LC2331-2H-B ¥8,295 (¥7,900) 316
LC2332-6H-B ¥17,010 (¥16,200) 316
LC2337-6H-B ¥26,040 (¥24,800) 316
LD0231-B ¥1,470 (¥1,400) 317
LD0232-B ¥1,890 (¥1,800) 317
LD0233-B ¥2,730 (¥2,600) 317
LD0331-□ ¥1,155 (¥1,100) 305
LD0332-□ ¥1,575 (¥1,500) 305
LD0333-□ ¥2,100 (¥2,000) 307
LD0334-□ ¥3,150 (¥3,000) 323
LD0341-□ ¥2,625 (¥2,500) 323
LD0342-□ ¥3,570 (¥3,400) 323
LD0343-□ ¥4,410 (¥4,200) 323
LD0731-B ¥1,470 (¥1,400) 317
LD0732-B ¥1,890 (¥1,800) 317
LD0733-B ¥2,730 (¥2,600) 317
LD0831-B ¥1,680 (¥1,600) 319
LD0832-B ¥2,205 (¥2,100) 319
LD0833-B ¥3,150 (¥3,000) 319
LD0931-B ¥1,680 (¥1,600) 327
LD0932-B ¥2,625 (¥2,500) 327
LD0933-B ¥3,465 (¥3,300) 327
LD0934-B ¥5,145 (¥4,900) 327
LD1231-□ ¥1,365 (¥1,300) 305
LD1231-A ¥1,155 (¥1,100) 321
LD1232-□ ¥1,890 (¥1,800) 305
LD1232-A ¥1,575 (¥1,500) 321
LD1233-□ ¥2,415 (¥2,300) 306
LD1233-A ¥1,995 (¥1,900) 321
LD1234-□ ¥3,675 (¥3,500) 321
LD1234-A ¥3,045 (¥2,900) 321
LD1241-□ ¥3,045 (¥2,900) 321
LD1241-A ¥2,415 (¥2,300) 321
LD1242-□ ¥3,990 (¥3,800) 321
LD1242-A ¥3,150 (¥3,000) 321
LD1243-□ ¥4,935 (¥4,700) 321
LD1243-A ¥3,885 (¥3,700) 321
LD1431-□ ¥1,155 (¥1,100) 325
LD1431-A ¥998 (¥950) 325
LD1432-□ ¥1,575 (¥1,500) 325
LD1432-A ¥1,365 (¥1,300) 325
LD1433-□ ¥2,100 (¥2,000) 325
LD1433-A ¥1,890 (¥1,800) 325
LD1434-□ ¥3,150 (¥3,000) 325
LD1434-A ¥2,835 (¥2,700) 325
LD1441-□ ¥2,625 (¥2,500) 325
LD1441-A ¥2,100 (¥2,000) 325
LD1442-□ ¥3,570 (¥3,400) 325
LD1442-A ¥2,835 (¥2,700) 325
LD1443-□ ¥4,410 (¥4,200) 325
LD1443-A ¥3,465 (¥3,300) 325
LD2331-B ¥1,470 (¥1,400) 317
LD2332-B ¥1,890 (¥1,800) 317

L

LD2333-B ····· ¥2,730 (¥2,600) ····· 317
LDS331-WH ····· ¥1,386 (¥1,320) ····· 312
LDS332-WH ····· ¥1,890 (¥1,800) ····· 312
LDS333-WH ····· ¥2,520 (¥2,400) ····· 312
LDS341-WH ····· ¥2,258 (¥2,150) ····· 312
LDS342-WH ····· ¥2,268 (¥2,160) ····· 312
LDS343-WH ····· ¥4,148 (¥3,950) ····· 312
LE0222-H(R/L)2-B ····· ¥59,010 (¥56,200) ····· 316
LE0225-H(R/L)2-B ····· ¥70,455 (¥67,100) ····· 316
LE0228-H(R/L)3-B ····· ¥42,840 (¥40,800) ····· 316
LE0232-H(R/L)3-B ····· ¥60,060 (¥57,200) ····· 316
LE0235-H(R/L)3-B ····· ¥83,160 (¥79,200) ····· 316
LE0241-AH(R/L)-B ··· ¥121,485 (¥115,700) ····· 317
LE0241-BH(R/L)-B ··· ¥121,485 (¥115,700) ····· 317
LE0243-AH(R/L)-B ····· ¥60,060 (¥57,200) ····· 317
LE0243-BH(R/L)-B ····· ¥60,060 (¥57,200) ····· 317
LE0253-H(R/L)5-B ··· ¥131,250 (¥125,000) ····· 316
LE0322-HL2-□ ····· ¥42,945 (¥40,900) ····· 322
LE0322-HR2-□ ····· ¥42,945 (¥40,900) ····· 322
LE0325-HL2-□ ····· ¥55,965 (¥53,300) ····· 322
LE0325-HR2-□ ····· ¥55,965 (¥53,300) ····· 322
LE0328-HL3-□ ····· ¥30,030 (¥28,600) ····· 322
LE0328-HR3-□ ····· ¥30,030 (¥28,600) ····· 322
LE0332-HL3-□ ····· ¥46,200 (¥44,000) ····· 322
LE0332-HR3-□ ····· ¥46,200 (¥44,000) ····· 322
LE0335-HL3-□ ····· ¥63,630 (¥60,600) ····· 322
LE0335-HR3-□ ····· ¥63,630 (¥60,600) ····· 322
LE0341-AHL-□ ····· ¥92,085 (¥87,700) ····· 323
LE0341-AHR-□ ····· ¥92,085 (¥87,700) ····· 323
LE0341-BHL-□ ····· ¥92,085 (¥87,700) ····· 323
LE0341-BHR-□ ····· ¥92,085 (¥87,700) ····· 323
LE0343-AHL-□ ····· ¥43,785 (¥41,700) ····· 323
LE0343-AHR-□ ····· ¥43,785 (¥41,700) ····· 323
LE0343-BHL-□ ····· ¥43,785 (¥41,700) ····· 323
LE0343-BHR-□ ····· ¥43,785 (¥41,700) ····· 323
LE0353-HL5-□ ····· ¥79,275 (¥75,500) ····· 322
LE0353-HR5-□ ····· ¥79,275 (¥75,500) ····· 322
LE0384-L2-□ ····· ¥24,150 (¥23,000) ····· 307
LE0384-L3-□ ····· ¥27,720 (¥26,400) ····· 307
LE0384-R/L3-□ ····· ¥27,720 (¥26,400) ····· 305
LE0384-R2-□ ····· ¥24,150 (¥23,000) ····· 307
LE0384-R3-□ ····· ¥27,720 (¥26,400) ····· 307
LE0722-H(R/L)2-B ····· ¥59,010 (¥56,200) ····· 316
LE0725-H(R/L)2-B ····· ¥70,455 (¥67,100) ····· 316
LE0728-H(R/L)3-B ····· ¥42,840 (¥40,800) ····· 316
LE0732-H(R/L)3-B ····· ¥60,060 (¥57,200) ····· 316
LE0735-H(R/L)3-B ····· ¥83,160 (¥79,200) ····· 316
LE0741-AH(R/L)-B ··· ¥121,485 (¥115,700) ····· 317
LE0741-BH(R/L)-B ··· ¥121,485 (¥115,700) ····· 317
LE0743-AH(R/L)-B ····· ¥60,060 (¥57,200) ····· 317
LE0743-BH(R/L)-B ····· ¥60,060 (¥57,200) ····· 317
LE0753-H(R/L)5-B ··· ¥131,250 (¥125,000) ····· 316
LE0822-HL2-B ····· ¥67,725 (¥64,500) ····· 318
LE0822-HR2-B ····· ¥67,725 (¥64,500) ····· 318
LE0825-HL2-B ····· ¥80,850 (¥77,000) ····· 318
LE0825-HR2-B ····· ¥80,850 (¥77,000) ····· 318
LE0828-HL3-B ····· ¥48,825 (¥46,500) ····· 318
LE0828-HR3-B ····· ¥48,825 (¥46,500) ····· 318
LE0832-HL3-B ····· ¥68,250 (¥65,000) ····· 318
LE0832-HR3-B ····· ¥68,250 (¥65,000) ····· 318
LE0835-HL3-B ····· ¥95,025 (¥90,500) ····· 318
LE0835-HR3-B ····· ¥95,025 (¥90,500) ····· 318
LE0841-AHL-B ····· ¥139,125 (¥132,500) ····· 319
LE0841-AHR-B ····· ¥139,125 (¥132,500) ····· 319
LE0841-BHL-B ····· ¥139,125 (¥132,500) ····· 319
LE0841-BHR-B ····· ¥139,125 (¥132,500) ····· 319
LE0843-AHL-B ····· ¥68,775 (¥65,500) ····· 319
LE0843-AHR-B ····· ¥68,775 (¥65,500) ····· 319
LE0843-BHL-B ····· ¥68,775 (¥65,500) ····· 319
LE0843-BHR-B ····· ¥68,775 (¥65,500) ····· 319
LE0853-HL5-B ····· ¥150,150 (¥143,000) ····· 318
LE0853-HR5-B ····· ¥150,150 (¥143,000) ····· 318
LE0922-HL2-B ····· ¥73,080 (¥69,600) ····· 326
LE0922-HR2-B ····· ¥73,080 (¥69,600) ····· 326
LE0925-HL2-B ····· ¥126,105 (¥120,100) ····· 326
LE0925-HR2-B ····· ¥126,105 (¥120,100) ····· 326
LE0928-HL3-B ····· ¥52,815 (¥50,300) ····· 326
LE0928-HR3-B ····· ¥52,815 (¥50,300) ····· 326
LE0932-HL3-B ····· ¥74,235 (¥70,700) ····· 326
LE0932-HR3-B ····· ¥74,235 (¥70,700) ····· 326
LE0935-HL3-B ····· ¥102,795 (¥97,900) ····· 326
LE0935-HR3-B ····· ¥102,795 (¥97,900) ····· 326
LE1222M-HL2-□ ····· ¥49,140 (¥46,800) ····· 320
LE1222M-HL2-A ····· ¥40,740 (¥38,800) ····· 320
LE1222M-HR2-□ ····· ¥49,140 (¥46,800) ····· 320
LE1222M-HR2-A ····· ¥40,740 (¥38,800) ····· 320
LE1225M-HL2-□ ····· ¥64,050 (¥61,000) ····· 320
LE1225M-HL2-A ····· ¥52,920 (¥50,400) ····· 320
LE1225M-HR2-□ ····· ¥64,050 (¥61,000) ····· 320
LE1225M-HR2-A ····· ¥52,920 (¥50,400) ····· 320
LE1228M-HL3-□ ····· ¥34,125 (¥32,500) ····· 320
LE1228M-HL3-A ····· ¥28,560 (¥27,200) ····· 320
LE1228M-HR3-□ ····· ¥34,125 (¥32,500) ····· 320
LE1228M-HR3-A ····· ¥28,560 (¥27,200) ····· 320
LE1232M-HL3-□ ····· ¥52,710 (¥50,200) ····· 320
LE1232M-HL3-A ····· ¥43,890 (¥41,800) ····· 320
LE1232M-HR3-□ ····· ¥52,710 (¥50,200) ····· 320
LE1232M-HR3-A ····· ¥43,890 (¥41,800) ····· 320
LE1235M-HL3-□ ····· ¥72,765 (¥69,300) ····· 320
LE1235M-HL3-A ····· ¥60,270 (¥57,400) ····· 320
LE1235M-HR3-□ ····· ¥72,765 (¥69,300) ····· 320
LE1235M-HR3-A ····· ¥60,270 (¥57,400) ····· 320
LE1241M-AHL-□ ····· ¥105,630 (¥100,600) ····· 321
LE1241M-AHL-A ····· ¥87,045 (¥82,900) ····· 321
LE1241M-AHR-□ ··· ¥105,630 (¥100,600) ····· 321
LE1241M-AHR-A ····· ¥87,045 (¥82,900) ····· 321
LE1241M-BHL-□ ····· ¥105,630 (¥100,600) ····· 321
LE1241M-BHL-A ····· ¥87,045 (¥82,900) ····· 321
LE1241M-BHR-□ ··· ¥105,630 (¥100,600) ····· 321
LE1241M-BHR-A ····· ¥87,045 (¥82,900) ····· 321
LE1243M-AHL-□ ····· ¥50,085 (¥47,700) ····· 321
LE1243M-AHL-A ····· ¥41,475 (¥39,500) ····· 321
LE1243M-AHR-□ ····· ¥50,085 (¥47,700) ····· 321
LE1243M-AHR-A ····· ¥41,475 (¥39,500) ····· 321
LE1243M-BHL-□ ····· ¥50,085 (¥47,700) ····· 321
LE1243M-BHL-A ····· ¥41,475 (¥39,500) ····· 321
LE1243M-BHR-□ ····· ¥50,085 (¥47,700) ····· 321
LE1243M-BHR-A ····· ¥41,475 (¥39,500) ····· 321
LE1253M-HL5-□ ····· ¥90,405 (¥86,100) ····· 320
LE1253M-HL5-A ····· ¥75,180 (¥71,600) ····· 320
LE1253M-HR5-□ ····· ¥90,405 (¥86,100) ····· 320
LE1253M-HR5-A ····· ¥75,180 (¥71,600) ····· 320
LE1284-L2-□ ····· ¥26,565 (¥25,300) ····· 306
LE1284-L3-□ ····· ¥30,492 (¥29,040) ····· 306
LE1284-R/L3-□ ····· ¥30,492 (¥29,040) ····· 305
LE1284-R2-□ ····· ¥26,565 (¥25,300) ····· 306
LE1284-R3-□ ····· ¥30,492 (¥29,040) ····· 306
LE1422-HL2-□ ····· ¥42,945 (¥40,900) ····· 324
LE1422-HL2-A ····· ¥39,060 (¥37,200) ····· 324
LE1422-HR2-□ ····· ¥42,945 (¥40,900) ····· 324
LE1422-HR2-A ····· ¥39,060 (¥37,200) ····· 324
LE1425-HL2-□ ····· ¥55,965 (¥53,300) ····· 324
LE1425-HL2-A ····· ¥50,505 (¥48,100) ····· 324
LE1425-HR2-□ ····· ¥55,965 (¥53,300) ····· 324
LE1425-HR2-A ····· ¥50,505 (¥48,100) ····· 324
LE1428-HL3-□ ····· ¥30,030 (¥28,600) ····· 324
LE1428-HL3-A ····· ¥27,300 (¥26,000) ····· 324
LE1428-HR3-□ ····· ¥30,030 (¥28,600) ····· 324
LE1428-HR3-A ····· ¥27,300 (¥26,000) ····· 324
LE1432-HL3-□ ····· ¥46,200 (¥44,000) ····· 324
LE1432-HL3-A ····· ¥42,000 (¥40,000) ····· 324
LE1432-HR3-□ ····· ¥46,200 (¥44,000) ····· 324
LE1432-HR3-A ····· ¥42,000 (¥40,000) ····· 324
LE1435-HL3-□ ····· ¥63,630 (¥60,600) ····· 324
LE1435-HL3-A ····· ¥57,645 (¥54,900) ····· 324
LE1435-HR3-□ ····· ¥63,630 (¥60,600) ····· 324
LE1435-HR3-A ····· ¥57,645 (¥54,900) ····· 324
LE1443-AHL-□ ····· ¥43,785 (¥41,700) ····· 325
LE1443-AHL-A ····· ¥36,330 (¥34,600) ····· 325
LE1443-AHR-□ ····· ¥43,785 (¥41,700) ····· 325
LE1443-AHR-A ····· ¥36,330 (¥34,600) ····· 325
LE1443-BHL-□ ····· ¥43,785 (¥41,700) ····· 325
LE1443-BHL-A ····· ¥36,330 (¥34,600) ····· 325
LE1443-BHR-□ ····· ¥43,785 (¥41,700) ····· 325
LE1443-BHR-A ····· ¥36,330 (¥34,600) ····· 325
LE1453-HL5-□ ····· ¥79,275 (¥75,500) ····· 324
LE1453-HL5-A ····· ¥75,705 (¥72,100) ····· 324
LE1453-HR5-□ ····· ¥79,275 (¥75,500) ····· 324
LE1453-HR5-A ····· ¥75,705 (¥72,100) ····· 324
LE2322-H(R/L)2-B ····· ¥59,010 (¥56,200) ····· 316
LE2325-H(R/L)2-B ····· ¥70,455 (¥67,100) ····· 316
LE2328-H(R/L)3-B ····· ¥42,840 (¥40,800) ····· 316
LE2332-H(R/L)3-B ····· ¥60,060 (¥57,200) ····· 316
LE2335-H(R/L)3-B ····· ¥83,160 (¥79,200) ····· 316
LE2341-AH(R/L)-B ··· ¥121,485 (¥115,700) ····· 317
LE2341-BH(R/L)-B ··· ¥121,485 (¥115,700) ····· 317
LE2343-AH(R/L)-B ····· ¥60,060 (¥57,200) ····· 317
LE2343-BH(R/L)-B ····· ¥60,060 (¥57,200) ····· 317
LE2353-H(R/L)5-B ··· ¥131,250 (¥125,000) ····· 316
LF0212-2H-B ····· ¥57,750 (¥55,000) ····· 317
LF0213-2-B ····· ¥113,715 (¥108,300) ····· 317
LF0226-2H-B ····· ¥66,780 (¥63,600) ····· 317
LF0312-2H-□ ····· ¥42,210 (¥40,200) ····· 323
LF0313-2-□ ····· ¥86,415 (¥82,300) ····· 323
LF0326-2H-□ ····· ¥46,095 (¥43,900) ····· 323
LF0384-□ ····· ¥22,050 (¥21,000) ····· 307
LF0712-2H-B ····· ¥57,750 (¥55,000) ····· 317
LF0713-2-B ····· ¥113,715 (¥108,300) ····· 317
LF0726-2H-B ····· ¥66,780 (¥63,600) ····· 317
LF0812-2H-B ····· ¥75,600 (¥72,000) ····· 319
LF0813-2-B ····· ¥130,725 (¥124,500) ····· 319
LF0826-2H-B ····· ¥76,125 (¥72,500) ····· 319
LF0912-2H-B ····· ¥71,820 (¥68,400) ····· 327

LF0913-2-B ¥141,330 (¥134,600) 327
LF0926-2H-B ¥124,215 (¥118,300) 327
LF1212M-2H-□ ¥48,300 (¥46,000) 321
LF1212M-2H-A ¥40,005 (¥38,100) 321
LF1213M-2-□ ¥99,120 (¥94,400) 321
LF1213M-2-A ¥81,690 (¥77,800) 321
LF1226M-2H-□ ¥52,710 (¥50,200) 321
LF1226M-2H-A ¥43,680 (¥41,600) 321
LF1284-□ ¥24,255 (¥23,100) 306
LF1412-2H-□ ¥42,210 (¥40,200) 325
LF1412-2H-A ¥38,325 (¥36,500) 325
LF1413-2-□ ¥86,415 (¥82,300) 325
LF1413-2-A ¥78,120 (¥74,400) 325
LF1426-2H-□ ¥46,095 (¥43,900) 325
LF1426-2H-A ¥41,685 (¥39,700) 325
LF2312-2H-B ¥57,750 (¥55,000) 317
LF2313-2-B ¥113,715 (¥108,300) 317
LF2326-2H-B ¥66,780 (¥63,600) 317
LG0211-2H-B ¥4,200 (¥4,000) 317
LG0213-2H-B ¥7,350 (¥7,000) 317
LG0311-2H-□ ¥3,255 (¥3,100) 323
LG0313-2H-□ ¥5,880 (¥5,600) 323
LG0711-2H-B ¥4,200 (¥4,000) 317
LG0713-2H-B ¥7,350 (¥7,000) 317
LG0811-2H-B ¥4,725 (¥4,500) 319
LG0813-2H-B ¥8,295 (¥7,900) 319
LG0911-2H-B ¥4,830 (¥4,600) 327
LG0913-2H-B ¥9,135 (¥8,700) 327
LG1211M-2H-□ ¥3,675 (¥3,500) 321
LG1211M-2H-A ¥3,255 (¥3,100) 321
LG1213M-2H-□ ¥6,720 (¥6,400) 321
LG1213M-2H-A ¥5,670 (¥5,400) 321
LG1411-2H-□ ¥3,255 (¥3,100) 325
LG1411-2H-A ¥3,045 (¥2,900) 325
LG1413-2H-□ ¥5,880 (¥5,600) 325
LG1413-2H-A ¥5,460 (¥5,200) 325
LG2311-2H-B ¥4,200 (¥4,000) 317
LG2313-2H-B ¥7,350 (¥7,000) 317
LH0202-B ¥6,195 (¥5,900) 317
LH0231-B ¥1,680 (¥1,600) 317
LH0232-B ¥3,675 (¥3,500) 317
LH0261-△-B ¥16,905 (¥16,100) 317
LH0312-□ ¥4,725 (¥4,500) 323
LH0331-□ ¥1,155 (¥1,100) 305
LH0332-□ ¥2,730 (¥2,600) 307
LH0361-□ ¥7,455 (¥7,100) 305
LH0361-△-□ ¥9,870 (¥9,400) 323
LH0702-B ¥6,195 (¥5,900) 317
LH0731-B ¥1,680 (¥1,600) 317
LH0732-B ¥3,675 (¥3,500) 317
LH0761-△-B ¥16,905 (¥16,100) 317
LH0802-B ¥7,560 (¥7,200) 319
LH0831-B ¥1,995 (¥1,900) 319
LH0832-B ¥4,305 (¥4,100) 319
LH0861-△-B ¥19,950 (¥19,000) 319
LH0931-B ¥2,205 (¥2,100) 327
LH0932-B ¥4,725 (¥4,500) 327
LH0961-△-B ¥18,732 (¥17,840) 327
LH1212-□ ¥5,565 (¥5,300) 321
LH1212-A ¥4,515 (¥4,300) 321
LH1231-□ ¥1,470 (¥1,400) 305
LH1231-A ¥1,155 (¥1,100) 321
LH1232-□ ¥3,255 (¥3,100) 306
LH1232-A ¥2,625 (¥2,500) 321
LH1261-□ ¥9,870 (¥9,400) 305
LH1261-△-□ ¥15,015 (¥14,300) 321
LH1261-△-A ¥11,970 (¥11,400) 321
LH1431-□ ¥1,155 (¥1,100) 325
LH1431-A ¥1,050 (¥1,000) 325
LH1432-□ ¥2,730 (¥2,600) 325
LH1432-A ¥2,415 (¥2,300) 325
LH1461-△-□ ¥15,015 (¥14,300) 325
LH1461-△-A ¥14,070 (¥13,400) 325
LH2302-B ¥6,195 (¥5,900) 317
LH2331-B ¥1,680 (¥1,600) 317
LH2332-B ¥3,675 (¥3,500) 317
LH2361-△-B ¥16,905 (¥16,100) 317
LHS331-WH ¥1,470 (¥1,400) 312
LHS332-WH ¥3,360 (¥3,200) 312
LHS361-△-WH ¥18,690 (¥17,800) 312
LV0382-□ ¥2,100 (¥2,000) 305
LV0384-□ ¥4,620 (¥4,400) 305
LV1282-□ ¥2,100 (¥2,000) 305
LV1284-□ ¥4,620 (¥4,400) 305

M

MGL833 ¥24,675 (¥23,500) 117
MGL833W ¥24,675 (¥23,500) 112
MGL863 ¥32,340 (¥30,800) 111
MGM18-15 ¥30,660 (¥29,200) 112
MGM27-15 ¥30,660 (¥29,200) 112
MGM30-15 ¥30,660 (¥29,200) 111
MGM36-15 ¥30,660 (¥29,200) 112
MGM45-15 ¥30,660 (¥29,200) 112
MGM54-15 ¥37,065 (¥35,300) 114
MGM63-15 ¥37,065 (¥35,300) 114
MGM66-15 ¥37,065 (¥35,300) 114
MGM72-15 ¥37,065 (¥35,300) 114
MGM81-15 ¥37,065 (¥35,300) 114
MGM813 ¥13,440 (¥12,800) 120
MGM823L ¥16,800 (¥16,000) 123
MGS842K-WH ¥19,530 (¥18,600) 113
MGS842R-WH ¥19,005 (¥18,100) 111
MGS882K-WH ¥29,505 (¥28,100) 112
MGS882R-WH ¥28,665 (¥27,300) 111
MGT812-L-WH ¥23,625 (¥22,500) 111
MGT812-R-WH ¥23,625 (¥22,500) 111
MWA31P ¥1,785 (¥1,700) 111
MWA81P ¥2,835 (¥2,700) 111
MWB0933-WH ¥461,475 (¥439,500) 115
MWB1151S-WH ¥4,410 (¥4,200) 123
MWB1151-WH ¥4,410 (¥4,200) 123
MWB1234-WH ¥610,575 (¥581,500) 115
MWB131-WH ¥12,810 (¥12,200) 123
MWB181-107-WH ¥12,915 (¥12,300) 123
MWB181-128-WH ¥12,915 (¥12,300) 121
MWB181-142-WH ¥12,915 (¥12,300) 123
MWB181-149-WH ¥12,915 (¥12,300) 122
MWB181-157-WH ¥9,555 (¥9,100) 120
MWB181-178-WH ¥16,695 (¥15,900) 120
MWB181-192-WH ¥16,695 (¥15,900) 123
MWB181-199-WH ¥16,695 (¥15,900) 123
MWB181-207-WH ¥16,695 (¥15,900) 123
MWB181-228-WH ¥17,745 (¥16,900) 123
MWB181-242-WH ¥17,745 (¥16,900) 123
MWB181-249-WH ¥17,745 (¥16,900) 120
MWB181-257-WH ¥17,745 (¥16,900) 123
MWB181-278-WH ¥17,745 (¥16,900) 123
MWB181-309-WH ¥28,035 (¥26,700) 123
MWB181-328-WH ¥28,035 (¥26,700) 123
MWB181-359-WH ¥28,035 (¥26,700) 123
MWB181-378-WH ¥28,035 (¥26,700) 123
MWB181-409-WH ¥28,035 (¥26,700) 123
MWB181-558-WH ¥30,450 (¥29,000) 122
MWB181-92-WH ¥12,915 (¥12,300) 123
MWB181-WH ¥16,695 (¥15,900) 120
MWC0441-WH ¥306,600 (¥292,000) 111
MWC0632-WH ¥350,595 (¥333,900) 111
MWC212 ¥18,165 (¥17,300) 120
MWC312 ¥20,790 (¥19,800) 121
MWC332 ¥7,770 (¥7,400) 112
MWC362 ¥8,400 (¥8,000) 111
MWC412 ¥36,330 (¥34,600) 122
MWC862 ¥11,655 (¥11,100) 111
MWD3322 ¥10,395 (¥9,900) 112
MWD3522 ¥11,760 (¥11,200) 117
MWD412 ¥1,575 (¥1,500) 120
MWD8522 ¥18,165 (¥17,300) 117
MWG812 ¥11,445 (¥10,900) 120
MWG832 ¥21,420 (¥20,400) 112
MWG862 ¥28,665 (¥27,300) 111
MWJ0936A-WH ¥469,035 (¥446,700) 112
MWJ0936B-WH ¥915,915 (¥872,300) 112
MWJ0944A-WH ¥521,955 (¥497,100) 113
MWJ0944B-WH ¥972,720 (¥926,400) 113
MWJ1266A-WH ¥625,695 (¥595,900) 114
MWJ1266B-WH ¥1,195,320 (¥1,138,400) 114
MWM411 ¥3,675 (¥3,500) 120
MWM60 ¥7,560 (¥7,200) 111
MWN812 ¥10,605 (¥10,100) 120
MWN832 ¥20,790 (¥19,800) 112
MWN862 ¥28,035 (¥26,700) 111
MWP313 ¥9,870 (¥9,400) 120
MWP81-18 ¥7,350 (¥7,000) 123
MWP81-24 ¥6,720 (¥6,400) 123
MWS181-128-WH ¥10,815 (¥10,300) 123
MWS181-328-WH ¥17,640 (¥16,800) 123
MWS181-637-WH ¥28,140 (¥26,800) 123
MWT112 ¥2,205 (¥2,100) 120
MWT3322 ¥10,395 (¥9,900) 112
MWT3522 ¥11,760 (¥11,200) 111
MWT412 ¥2,415 (¥2,300) 120
MWT512 ¥3,570 (¥3,400) 122
MWT8522 ¥18,165 (¥17,300) 111
MWV862 ¥11,655 (¥11,100) 111

O

OC330 ¥39,795 (¥37,900) 65
OC340 ¥44,520 (¥42,400) 65
OC441 ¥56,175 (¥53,500) 65
OC461 ¥65,310 (¥62,200) 65
OC640 ¥73,710 (¥70,200) 65
OC641 ¥101,115 (¥96,300) 66

O

OC641R ¥92,820 (¥88,400) 66
OC642 ¥54,075 (¥51,500) 66
OC643 ¥56,280 (¥53,600) 66
OC644 ¥75,600 (¥72,000) 66
OC645 ¥73,185 (¥69,700) 67
OC647 ¥52,710 (¥50,200) 62
OC660 ¥86,100 (¥82,000) 65
OC661 ¥118,230 (¥112,600) 66
OC661R ¥109,095 (¥103,900) 66
OC662 ¥63,525 (¥60,500) 66
OC663 ¥66,885 (¥63,700) 66
OC664 ¥89,355 (¥85,100) 66
OC665 ¥85,365 (¥81,300) 67
OC667 ¥61,110 (¥58,200) 62
OC940 ¥134,295 (¥127,900) 67
OC940R ¥124,215 (¥118,300) 67
OC941 ¥138,390 (¥131,800) 67
OC941R ¥126,630 (¥120,600) 67
OC942 ¥101,850 (¥97,000) 67
OC960 ¥154,350 (¥147,000) 67
OC960R ¥142,905 (¥136,100) 67
OC961 ¥157,605 (¥150,100) 67
OC961R ¥145,110 (¥138,200) 67
OC962 ¥118,335 (¥112,700) 67
OD1212-□ ¥14,700 (¥14,000) 278
OD2312-□ ¥14,700 (¥14,000) 279
OFB131 ¥5,880 (¥5,600) 91
OFB1312 ¥11,550 (¥11,000) 91
OFB132 ¥7,035 (¥6,700) 91
OFB1322 ¥13,965 (¥13,300) 91
OFB141 ¥8,190 (¥7,800) 91
OFB1412 ¥16,275 (¥15,500) 91
OFB142 ¥9,765 (¥9,300) 91
OFB1422 ¥19,425 (¥18,500) 91
OFB161 ¥10,500 (¥10,000) 91
OFB162 ¥12,600 (¥12,000) 91
OFB172 ¥21,840 (¥20,800) 91
OFN132 ¥22,575 (¥21,500) 91
OFN142 ¥26,250 (¥25,000) 91
OFN162 ¥29,925 (¥28,500) 91
OFS432 ¥15,750 (¥15,000) 84
OFS432-□ ¥18,165 (¥17,300) 74
OFS442 ¥19,950 (¥19,000) 84
OFS442-□ ¥22,995 (¥21,900) 72
OFS462 ¥23,100 (¥22,000) 84
OH0411-□ ¥22,365 (¥21,300) 382
OH0411-A ¥20,160 (¥19,200) 382
OH0412-□ ¥26,880 (¥25,600) 382
OH0412-A ¥24,255 (¥23,100) 382
OH0413-□ ¥41,370 (¥39,400) 382
OH0413-A ¥37,380 (¥35,600) 382
OH0414-□ ¥51,555 (¥49,100) 382
OH0414-A ¥47,040 (¥44,800) 382
OH7711-□ ¥18,585 (¥17,700) 382
OH7711-A ¥16,800 (¥16,000) 382
OH7712-□ ¥22,365 (¥21,300) 382
OH7712-A ¥20,160 (¥19,200) 382
OH7713-□ ¥34,440 (¥32,800) 382
OH7713-A ¥31,080 (¥29,600) 382
OH7714-□ ¥42,945 (¥40,900) 382
OH7714-A ¥39,165 (¥37,300) 382
OM0411-□ ¥34,650 (¥33,000) 381
OM0411-A ¥31,185 (¥29,700) 381
OM0412-□ ¥41,370 (¥39,400) 381
OM0412-A ¥37,485 (¥35,700) 381
OM0413-□ ¥68,880 (¥65,600) 381
OM0413-A ¥62,160 (¥59,200) 381
OM0414-□ ¥82,740 (¥78,800) 381
OM0414-A ¥74,550 (¥71,000) 381
OM7711-□ ¥28,875 (¥27,500) 381
OM7711-A ¥25,935 (¥24,700) 381
OM7712-□ ¥34,440 (¥32,800) 381
OM7712-A ¥31,185 (¥29,700) 381
OM7713-□ ¥57,330 (¥54,600) 381
OM7713-A ¥51,765 (¥49,300) 381
OM7714-□ ¥68,880 (¥65,600) 381
OM7714-A ¥62,055 (¥59,100) 381
OMK01 ¥5,985 (¥5,700) 73
OSC111 ¥11,550 (¥11,000) 102
OSC112 ¥11,550 (¥11,000) 100
OSC114 ¥11,550 (¥11,000) 98
OSC121 ¥15,435 (¥14,700) 102
OSC122 ¥15,435 (¥14,700) 100
OSC124 ¥15,435 (¥14,700) 98
OSC131 ¥16,275 (¥15,500) 102
OSC132 ¥16,275 (¥15,500) 100
OSC134 ¥16,275 (¥15,500) 98
OSC141 ¥31,920 (¥30,400) 102
OSC142 ¥31,920 (¥30,400) 100
OSC144 ¥31,920 (¥30,400) 98
OSC211 ¥13,965 (¥13,300) 102
OSC212 ¥13,965 (¥13,300) 100
OSC214 ¥13,965 (¥13,300) 98
OSC221 ¥19,110 (¥18,200) 102
OSC222 ¥19,110 (¥18,200) 100
OSC224 ¥19,110 (¥18,200) 98
OSC231 ¥20,160 (¥19,200) 102
OSC232 ¥20,160 (¥19,200) 100
OSC234 ¥20,160 (¥19,200) 98
OSC241 ¥38,325 (¥36,500) 102
OSC242 ¥38,325 (¥36,500) 100
OSC244 ¥38,325 (¥36,500) 98
OSC51S ¥18,270 (¥17,400) 107
OSC52S ¥24,150 (¥23,000) 107
OSC53S ¥30,240 (¥28,800) 107
OSC614-A ¥13,860 (¥13,200) 97
OSC614-N ¥11,550 (¥11,000) 97
OSC624-A ¥18,165 (¥17,300) 97
OSC624-N ¥15,435 (¥14,700) 97
OSC634-A ¥19,425 (¥18,500) 97
OSC634-N ¥16,275 (¥15,500) 97
OSC644-A ¥36,960 (¥35,200) 97
OSC644-N ¥31,920 (¥30,400) 97
OSD131 ¥50,715 (¥48,300) 102
OSG111 ¥7,245 (¥6,900) 103
OSG112 ¥7,245 (¥6,900) 101
OSG114 ¥7,245 (¥6,900) 99
OSG115 ¥8,400 (¥8,000) 107
OSG211 ¥8,925 (¥8,500) 103
OSG212 ¥8,925 (¥8,500) 101
OSH231 ¥182,175 (¥173,500) 105
OSJ011 ¥7,140 (¥6,800) 103
OSJ021 ¥9,975 (¥9,500) 103
OSJ115 ¥8,505 (¥8,100) 107
OSK011 ¥3,990 (¥3,800) 105
OSK032 ¥6,510 (¥6,200) 90
OSK033 ¥6,930 (¥6,600) 90
OSL121 ¥19,320 (¥18,400) 107
OSM111 ¥7,140 (¥6,800) 102
OSM112 ¥9,450 (¥9,000) 100
OSM112-N ¥7,140 (¥6,800) 100
OSM114 ¥9,450 (¥9,000) 98
OSM114-N ¥7,140 (¥6,800) 98
OSM121 ¥10,080 (¥9,600) 102
OSM122 ¥12,810 (¥12,200) 100
OSM122-N ¥10,080 (¥9,600) 100
OSM124 ¥12,810 (¥12,200) 98
OSM124-N ¥10,080 (¥9,600) 98
OSM131 ¥11,550 (¥11,000) 102
OSM132 ¥13,545 (¥12,900) 100
OSM132-N ¥11,550 (¥11,000) 100
OSM134 ¥13,545 (¥12,900) 98
OSM134-N ¥11,550 (¥11,000) 98
OSM141 ¥18,270 (¥17,400) 102
OSM142 ¥24,675 (¥23,500) 100
OSM142-N ¥18,270 (¥17,400) 100
OSM144 ¥24,675 (¥23,500) 98
OSM144-N ¥18,270 (¥17,400) 98
OSM211 ¥8,610 (¥8,200) 102
OSM212 ¥11,445 (¥10,900) 100
OSM212-N ¥8,610 (¥8,200) 100
OSM214 ¥11,445 (¥10,900) 98
OSM214-N ¥8,610 (¥8,200) 98
OSM221 ¥12,285 (¥11,700) 102
OSM222 ¥15,960 (¥15,200) 100
OSM222-N ¥12,285 (¥11,700) 100
OSM224 ¥15,960 (¥15,200) 98
OSM224-N ¥12,285 (¥11,700) 98
OSM231 ¥13,860 (¥13,200) 102
OSM232 ¥17,010 (¥16,200) 100
OSM232-N ¥13,860 (¥13,200) 100
OSM234 ¥17,010 (¥16,200) 98
OSM234-N ¥13,860 (¥13,200) 98
OSM241 ¥21,840 (¥20,800) 102
OSM242 ¥29,505 (¥28,100) 100
OSM242-N ¥21,840 (¥20,800) 100
OSM244 ¥29,505 (¥28,100) 98
OSM244-N ¥21,840 (¥20,800) 98
OSM412 ¥12,180 (¥11,600) 100
OSM412-N ¥9,870 (¥9,400) 100
OSM414 ¥12,180 (¥11,600) 98
OSM414-N ¥9,870 (¥9,400) 98
OSM422 ¥16,800 (¥16,000) 100
OSM422-N ¥13,230 (¥12,600) 100
OSM424 ¥16,800 (¥16,000) 98
OSM424-N ¥13,230 (¥12,600) 98
OSM432 ¥17,955 (¥17,100) 100
OSM432-N ¥15,435 (¥14,700) 100
OSM434 ¥17,955 (¥17,100) 98
OSM434-N ¥15,435 (¥14,700) 98
OSM442 ¥30,030 (¥28,600) 100
OSM442-N ¥26,250 (¥25,000) 100
OSM444 ¥30,030 (¥28,600) 98

O

OSM444-N ¥26,250 (¥25,000) 98
OSM51S ¥11,235 (¥10,700) 107
OSM52S ¥14,910 (¥14,200) 107
OSM53S ¥19,530 (¥18,600) 107
OSM614-A ¥9,450 (¥9,000) 97
OSM614-N ¥7,140 (¥6,800) 97
OSM624-A ¥12,810 (¥12,200) 97
OSM624-N ¥10,080 (¥9,600) 97
OSM634-A ¥13,545 (¥12,900) 97
OSM634-N ¥11,550 (¥11,000) 97
OSM644-A ¥24,675 (¥23,500) 97
OSM644-N ¥18,270 (¥17,400) 97
OSP111 ¥25,305 (¥24,100) 103
OSP112 ¥23,415 (¥22,300) 101
OSP114 ¥23,415 (¥22,300) 86
OSP115 ¥35,490 (¥33,800) 107
OSP121 ¥34,020 (¥32,400) 103
OSP122 ¥29,295 (¥27,900) 101
OSP124 ¥29,295 (¥27,900) 86
OSP125 ¥47,670 (¥45,400) 107
OSP211 ¥35,595 (¥33,900) 103
OSP221 ¥44,940 (¥42,800) 103
OSS111 ¥43,995 (¥41,900) 103
OSS113 ¥46,935 (¥44,700) 103
OSS121 ¥59,535 (¥56,700) 103
OSS123 ¥64,680 (¥61,600) 103
OSS131 ¥61,845 (¥58,900) 103
OSS133 ¥66,465 (¥63,300) 103
OSS211 ¥58,170 (¥55,400) 103
OSS221 ¥76,335 (¥72,700) 103
OSS231 ¥78,960 (¥75,200) 103
OST011 ¥4,410 (¥4,200) 103
OST021 ¥5,460 (¥5,200) 103
OST022 ¥5,460 (¥5,200) 101
OST112 ¥4,410 (¥4,200) 101
OST114 ¥4,410 (¥4,200) 99
OST115 ¥5,670 (¥5,400) 107
OSV021 ¥704 (¥670) 103
OSV022 ¥704 (¥670) 101
OSV024 ¥704 (¥670) 97
OSV031 ¥893 (¥850) 103
OSV032 ¥893 (¥850) 101
OSV034 ¥893 (¥850) 97
OSW051 ¥1,890 (¥1,800) 103
OSW052 ¥1,890 (¥1,800) 101
OSW054 ¥1,890 (¥1,800) 97
OSW061 ¥2,205 (¥2,100) 102
OSW062 ¥2,205 (¥2,100) 101
OSW063 ¥2,205 (¥2,100) 97
OT0410-□ ¥30,660 (¥29,200) 290
OT0410-A ¥27,615 (¥26,300) 290
OT0411-□ ¥34,650 (¥33,000) 390
OT0411-A ¥31,185 (¥29,700) 390
OT0412-□ ¥41,370 (¥39,400) 390
OT0412-A ¥37,485 (¥35,700) 390
OT0413-□ ¥68,880 (¥65,600) 390
OT0413-A ¥62,160 (¥59,200) 390
OT0414-□ ¥82,740 (¥78,800) 390
OT0414-A ¥74,550 (¥71,000) 390
OT2310-□ ¥25,515 (¥24,300) 296
OT2310-A ¥22,995 (¥21,900) 296
OT2311-□ ¥28,875 (¥27,500) 390
OT2311-A ¥25,935 (¥24,700) 390
OT2312-□ ¥34,440 (¥32,800) 390
OT2312-A ¥31,185 (¥29,700) 390
OT2313-□ ¥57,330 (¥54,600) 390
OT2313-A ¥51,765 (¥49,300) 390
OT2314-□ ¥68,880 (¥65,600) 390
OT2314-A ¥62,055 (¥59,100) 390
OTV12-□ ¥180,600 (¥172,000) 75
OTV16-□ ¥189,000 (¥180,000) 72
OW14401 ¥114,660 (¥109,200) 68
OW14402 ¥280,665 (¥267,300) 68
OW14402R ¥220,815 (¥210,300) 68
OW14403 ¥119,175 (¥113,500) 69
OW24401 ¥246,540 (¥234,800) 69
OW24401R ¥206,745 (¥196,900) 69
OW24402 ¥194,565 (¥185,300) 69
OW24402R ¥179,340 (¥170,800) 69
OWA11N ¥12,495 (¥11,900) 90
OWA11P ¥2,100 (¥2,000) 63
OWA14S ¥33,600 (¥32,000) 90
OWA16S ¥37,275 (¥35,500) 90
OWA21P ¥2,310 (¥2,200) 62
OWA31P ¥2,835 (¥2,700) 65
OWA34S ¥38,640 (¥36,800) 90
OWA36S ¥40,845 (¥38,900) 90
OWA41P ¥3,255 (¥3,100) 66
OWA51P ¥3,885 (¥3,700) 62
OWB022-□ ¥10,605 (¥10,100) 75
OWB032-□ ¥12,810 (¥12,200) 75
OWB062-□ ¥16,485 (¥15,700) 75
OWB072-□ ¥16,800 (¥16,000) 73
OWB082-□ ¥18,690 (¥17,800) 75
OWB1151-B-□ ¥11,340 (¥10,800) 123
OWB1151S-B(R/L)-WH ¥11,340 (¥10,800) 123
OWB1151S-BL-WH ¥11,340 (¥10,800) 120
OWB1151S-BR-WH ¥11,340 (¥10,800) 120
OWB122 ¥11,340 (¥10,800) 72
OWB122-□ ¥11,340 (¥10,800) 75
OWB131-B-WH ¥14,070 (¥13,400) 120
OWB131M-B-WH ¥17,745 (¥16,900) 123
OWB132-□ ¥14,070 (¥13,400) 74
OWB162-□ ¥19,110 (¥18,200) 75
OWB172-□ ¥19,425 (¥18,500) 74
OWB181-B(R/L)-WH ¥27,195 (¥25,900) 123
OWB181-BR-WH ¥27,195 (¥25,900) 121
OWB181M-B(R/L)-WH ¥31,290 (¥29,800) 123
OWB182-□ ¥23,205 (¥22,100) 75
OWB222-□ ¥21,210 (¥20,200) 74
OWB232-□ ¥25,620 (¥24,400) 75
OWB262-□ ¥32,970 (¥31,400) 75
OWB272-□ ¥33,600 (¥32,000) 75
OWB282-□ ¥37,380 (¥35,600) 75
OWB322-□ ¥21,630 (¥20,600) 72
OWB332-□ ¥26,670 (¥25,400) 75
OWB362-□ ¥34,860 (¥33,200) 75
OWB372-□ ¥35,490 (¥33,800) 73
OWB382-□ ¥41,160 (¥39,200) 75
OWC132 ¥6,825 (¥6,500) 65
OWC142 ¥7,770 (¥7,400) 65
OWC162 ¥7,980 (¥7,600) 83
OWC172 ¥17,640 (¥16,800) 83
OWC232 ¥8,295 (¥7,900) 70
OWC242 ¥9,765 (¥9,300) 65
OWC262 ¥11,235 (¥10,700) 65
OWC272 ¥21,525 (¥20,500) 83
OWC332 ¥9,765 (¥9,300) 70
OWC342 ¥11,655 (¥11,100) 62
OWC362 ¥14,595 (¥13,900) 62
OWC372 ¥26,460 (¥25,200) 83
OWC432 ¥13,125 (¥12,500) 70
OWC442 ¥15,855 (¥15,100) 67
OWC462 ¥18,585 (¥17,700) 67
OWD0321 ¥1,680 (¥1,600) 65
OWD0421 ¥1,785 (¥1,700) 65
OWD0621 ¥1,995 (¥1,900) 85
OWD1321 ¥2,100 (¥2,000) 85
OWD1421 ¥2,205 (¥2,100) 63
OWD1621 ¥2,730 (¥2,600) 63
OWD1721 ¥5,040 (¥4,800) 85
OWD2321 ¥2,310 (¥2,200) 74
OWD2421 ¥2,730 (¥2,600) 65
OWD2621 ¥3,465 (¥3,300) 65
OWD2721 ¥6,090 (¥5,800) 85
OWD3321 ¥2,625 (¥2,500) 85
OWD3421 ¥3,360 (¥3,200) 66
OWD3621 ¥4,095 (¥3,900) 66
OWD3721 ¥7,245 (¥6,900) 85
OWG031 ¥9,450 (¥9,000) 83
OWG0312 ¥18,900 (¥18,000) 83
OWG041 ¥11,655 (¥11,100) 83
OWG0412 ¥23,310 (¥22,200) 83
OWG061 ¥13,860 (¥13,200) 83
OWG0612 ¥27,720 (¥26,400) 83
OWG131 ¥6,930 (¥6,600) 83
OWG1312 ¥13,755 (¥13,100) 65
OWG141 ¥8,295 (¥7,900) 68
OWG1412 ¥16,590 (¥15,800) 62
OWG161 ¥9,765 (¥9,300) 83
OWG1612 ¥19,425 (¥18,500) 62
OWG171 ¥18,270 (¥17,400) 83
OWG1712 ¥36,435 (¥34,700) 83
OWG231 ¥6,510 (¥6,200) 83
OWG2312 ¥12,915 (¥12,300) 83
OWG241 ¥7,980 (¥7,600) 83
OWG2412 ¥15,855 (¥15,100) 83
OWG261 ¥9,450 (¥9,000) 83
OWG2612 ¥18,795 (¥17,900) 83
OWG271 ¥17,640 (¥16,800) 83
OWG2712 ¥35,280 (¥33,600) 83
OWG331 ¥4,095 (¥3,900) 84
OWG341 ¥4,305 (¥4,100) 84
OWG361 ¥4,620 (¥4,400) 84
OWG431 ¥5,565 (¥5,300) 83
OWG4312 ¥11,130 (¥10,600) 83
OWG441 ¥6,615 (¥6,300) 83
OWG4412 ¥13,230 (¥12,600) 83
OWG531 ¥4,515 (¥4,300) 83
OWG5312 ¥9,030 (¥8,600) 83
OWG541 ¥5,250 (¥5,000) 83
OWG5412 ¥10,500 (¥10,000) 72
OWH13A1 ¥10,290 (¥9,800) 90

OWH13A2 ¥12,390 (¥11,800) 90
OWH142 ¥21,735 (¥20,700) 63
OWH143 ¥26,040 (¥24,800) 69
OWH14A1 ¥12,810 (¥12,200) 90
OWH14A2 ¥15,960 (¥15,200) 74
OWH14Y ¥37,380 (¥35,600) 89
OWH162 ¥24,150 (¥23,000) 63
OWH163 ¥29,400 (¥28,000) 87
OWH16Y ¥38,115 (¥36,300) 89
OWH172 ¥38,430 (¥36,600) 87
OWH173 ¥43,890 (¥41,800) 87
OWH242 ¥25,095 (¥23,900) 66
OWH243 ¥31,080 (¥29,600) 67
OWH244 ¥50,190 (¥47,800) 87
OWH24Y ¥47,565 (¥45,300) 89
OWH262 ¥29,085 (¥27,700) 66
OWH263 ¥34,545 (¥32,900) 67
OWH264 ¥53,760 (¥51,200) 87
OWH26Y ¥52,605 (¥50,100) 89
OWH272 ¥40,635 (¥38,700) 87
OWH273 ¥49,455 (¥47,100) 87
OWH342 ¥29,820 (¥28,400) 69
OWH343 ¥35,910 (¥34,200) 67
OWH344 ¥54,915 (¥52,300) 68
OWH362 ¥33,810 (¥32,200) 87
OWH363 ¥38,745 (¥36,900) 67
OWH364 ¥57,960 (¥55,200) 87
OWH372 ¥43,890 (¥41,800) 87
OWH373 ¥54,915 (¥52,300) 87
OWJT02 ¥2,940 (¥2,800) 86
OWJT08 ¥10,815 (¥10,300) 86
OWJT12 ¥3,780 (¥3,600) 86
OWJT18 ¥14,175 (¥13,500) 70
OWJT22 ¥4,305 (¥4,100) 70
OWJT28 ¥15,750 (¥15,000) 70
OWJT32 ¥4,620 (¥4,400) 86
OWJT38 ¥17,430 (¥16,600) 70
OWK475 ¥14,595 (¥13,900) 86
OWN032 ¥12,915 (¥12,300) 83
OWN042 ¥15,960 (¥15,200) 83
OWN062 ¥19,320 (¥18,400) 83
OWN132 ¥11,970 (¥11,400) 65
OWN142 ¥12,495 (¥11,900) 62
OWN162 ¥14,490 (¥13,800) 62
OWN172 ¥25,410 (¥24,200) 83
OWN232 ¥10,920 (¥10,400) 83
OWN242 ¥11,235 (¥10,700) 83
OWN262 ¥13,020 (¥12,400) 83
OWN272 ¥24,045 (¥22,900) 83
OWN432 ¥9,660 (¥9,200) 83
OWN442 ¥10,080 (¥9,600) 72
OWN532 ¥7,770 (¥7,400) 83
OWN542 ¥9,030 (¥8,600) 72
OWR142 ¥14,700 (¥14,000) 88
OWR143 ¥17,850 (¥17,000) 88
OWR162 ¥16,800 (¥16,000) 88
OWR163 ¥19,950 (¥19,000) 88
OWR172 ¥26,250 (¥25,000) 88
OWR173 ¥29,400 (¥28,000) 88
OWR242 ¥16,800 (¥16,000) 88
OWR243 ¥21,000 (¥20,000) 88
OWR244 ¥33,600 (¥32,000) 88
OWR262 ¥19,950 (¥19,000) 88
OWR263 ¥23,100 (¥22,000) 88
OWR264 ¥35,700 (¥34,000) 88
OWR272 ¥27,300 (¥26,000) 88
OWR273 ¥33,600 (¥32,000) 88
OWR342 ¥19,950 (¥19,000) 88
OWR343 ¥24,150 (¥23,000) 88
OWR344 ¥36,750 (¥35,000) 88
OWR362 ¥23,100 (¥22,000) 88
OWR363 ¥26,250 (¥25,000) 88
OWR364 ¥38,850 (¥37,000) 88
OWR372 ¥29,400 (¥28,000) 88
OWR373 ¥36,750 (¥35,000) 88
OWS001 ¥8,610 (¥8,200) 86
OWS101 ¥13,125 (¥12,500) 86
OWS201 ¥18,480 (¥17,600) 86
OWS301 ¥22,155 (¥21,100) 86
OWT0321 ¥2,205 (¥2,100) 65
OWT0421 ¥2,310 (¥2,200) 65
OWT0621 ¥2,730 (¥2,600) 85
OWT1321 ¥2,730 (¥2,600) 70
OWT1421 ¥2,940 (¥2,800) 63
OWT1621 ¥3,360 (¥3,200) 63
OWT1721 ¥5,565 (¥5,300) 85
OWT2321 ¥2,730 (¥2,600) 70
OWT2421 ¥3,465 (¥3,300) 62
OWT2621 ¥4,095 (¥3,900) 62
OWT2721 ¥6,615 (¥6,300) 85
OWT3321 ¥3,255 (¥3,100) 85
OWT3421 ¥3,885 (¥3,700) 66
OWT3621 ¥4,830 (¥4,600) 66
OWT3721 ¥7,770 (¥7,400) 85
OWW443 ¥104,790 (¥99,800) 89
OWW443T ¥89,355 (¥85,100) 89
OWW463 ¥121,275 (¥115,500) 89
OWW463T ¥101,430 (¥96,600) 89

P

PHA710 ¥81,060 (¥77,200) 399
PHA810 ¥82,110 (¥78,200) 399
PHA910 ¥93,135 (¥88,700) 399
PHS148-B ¥74,130 (¥70,600) 398
PHS149-B ¥112,455 (¥107,100) 398
PHS248A ¥8,610 (¥8,200) 399
PHS250-B ¥110,040 (¥104,800) 399
PHS258-B ¥80,640 (¥76,800) 399
PHS259-B ¥91,980 (¥87,600) 399
POGK24 ¥6,825 (¥6,500) 90
POGK30 ¥5,355 (¥5,100) 90
POGK32 ¥420 (¥400) 90
POSA01 ¥2,415 (¥2,300) 105
POSA02 ¥3,675 (¥3,500) 105
POSA03 ¥4,200 (¥4,000) 105
POSA04 ¥6,090 (¥5,800) 105
POSA05 ¥1,995 (¥1,900) 105
POSA08 ¥2,205 (¥2,100) 105
POSA41 ¥2,625 (¥2,500) 105
POSA42 ¥4,200 (¥4,000) 105
POSA43 ¥4,830 (¥4,600) 105
POSA44 ¥6,930 (¥6,600) 105
POSA51 ¥2,625 (¥2,500) 104
POSA52 ¥2,625 (¥2,500) 104
POSA53 ¥2,625 (¥2,500) 104

S

SA0411-A ¥23,835 (¥22,700) 342
SA0412-A ¥38,745 (¥36,900) 342
SA0414-A ¥52,920 (¥50,400) 342
SA0415-A ¥62,265 (¥59,300) 342
SA0416-A ¥81,480 (¥77,600) 342
SA0418-A ¥39,690 (¥37,800) 342
SA0419-A ¥47,670 (¥45,400) 342
SA0421-A ¥49,560 (¥47,200) 342
SA0450-A ¥56,700 (¥54,000) 342
SA0931-LC-A ¥31,500 (¥30,000) 290
SA0931-RC-A ¥31,500 (¥30,000) 290
SA0932-LC-A ¥31,500 (¥30,000) 290
SA0932-RC-A ¥31,500 (¥30,000) 290
SA0941-LC-A ¥31,500 (¥30,000) 291
SA0941-RC-A ¥31,500 (¥30,000) 291
SA0942-LC-A ¥31,500 (¥30,000) 291
SA0942-RC-A ¥31,500 (¥30,000) 291
SA2530-□ ¥26,250 (¥25,000) 344
SA2530-A ¥21,735 (¥20,700) 344
SA2532-□ ¥41,685 (¥39,700) 344
SA2532-A ¥34,965 (¥33,300) 344
SA2534-□ ¥57,540 (¥54,800) 344
SA2534-A ¥47,985 (¥45,700) 344
SA2535-□ ¥53,760 (¥51,200) 344
SA2535-A ¥44,730 (¥42,600) 344
SA2539-□ ¥52,080 (¥49,600) 344
SA2539-A ¥43,365 (¥41,300) 344
SA2730-□ ¥26,250 (¥25,000) 345
SA2730-A ¥21,735 (¥20,700) 345
SA2732-□ ¥41,685 (¥39,700) 345
SA2732-A ¥34,965 (¥33,300) 345
SA2734-□ ¥57,540 (¥54,800) 345
SA2734-A ¥47,985 (¥45,700) 345
SA2735-□ ¥53,760 (¥51,200) 345
SA2735-A ¥44,730 (¥42,600) 345
SA2739-□ ¥52,080 (¥49,600) 345
SA2739-A ¥43,365 (¥41,300) 345
SA3111-□ ¥20,475 (¥19,500) 340
SA3111-A ¥17,850 (¥17,000) 340
SA3112-□ ¥32,970 (¥31,400) 340
SA3112-A ¥28,875 (¥27,500) 340
SA3114-□ ¥45,045 (¥42,900) 340
SA3114-A ¥39,165 (¥37,300) 340
SA3115-□ ¥52,920 (¥50,400) 340
SA3115-A ¥46,095 (¥43,900) 340
SA3116-□ ¥69,405 (¥66,100) 340
SA3116-A ¥60,375 (¥57,500) 340
SA3118-□ ¥33,915 (¥32,300) 340
SA3118-A ¥29,400 (¥28,000) 340
SA3119-□ ¥40,845 (¥38,900) 340
SA3119-A ¥35,490 (¥33,800) 340
SA3121-□ ¥42,315 (¥40,300) 340
SA3121-A ¥36,645 (¥34,900) 340
SA3150-□ ¥48,195 (¥45,900) 340
SA3150-A ¥42,105 (¥40,100) 340
SA3311-□ ¥12,600 (¥12,000) 334

S

SA3311-A ····· ¥10,605 (¥10,100) ····· 334
SA3312-□ ····· ¥20,475 (¥19,500) ····· 334
SA3312-A ····· ¥17,010 (¥16,200) ····· 334
SA3314-□ ····· ¥28,035 (¥26,700) ····· 334
SA3314-A ····· ¥23,415 (¥22,300) ····· 334
SA3315-□ ····· ¥34,125 (¥32,500) ····· 334
SA3315-A ····· ¥28,560 (¥27,200) ····· 334
SA3316-□ ····· ¥44,730 (¥42,600) ····· 334
SA3316-A ····· ¥37,275 (¥35,500) ····· 334
SA3318-□ ····· ¥21,945 (¥20,900) ····· 334
SA3318-A ····· ¥18,480 (¥17,600) ····· 334
SA3319-□ ····· ¥26,355 (¥25,100) ····· 334
SA3319-A ····· ¥21,945 (¥20,900) ····· 334
SA3321-□ ····· ¥24,990 (¥23,800) ····· 334
SA3321-A ····· ¥20,895 (¥19,900) ····· 334
SA3350-□ ····· ¥36,330 (¥34,600) ····· 334
SA3350-A ····· ¥31,605 (¥30,100) ····· 334
SA33S11-2-□ ····· ¥12,600 (¥12,000) ····· 334
SA33S11-2-A ····· ¥10,605 (¥10,100) ····· 334
SA33S12-2-□ ····· ¥20,475 (¥19,500) ····· 334
SA33S12-2-A ····· ¥17,010 (¥16,200) ····· 334
SA33S13-2-□ ····· ¥24,990 (¥23,800) ····· 334
SA33S13-2-A ····· ¥20,895 (¥19,900) ····· 334
SA33S15-2-□ ····· ¥28,035 (¥26,700) ····· 334
SA33S15-2-A ····· ¥23,415 (¥22,300) ····· 334
SA33S16-2-□ ····· ¥34,125 (¥32,500) ····· 334
SA33S16-2-A ····· ¥28,560 (¥27,200) ····· 334
SA33S17-2-□ ····· ¥44,730 (¥42,600) ····· 334
SA33S17-2-A ····· ¥37,275 (¥35,500) ····· 334
SA33S21-2-□ ····· ¥21,945 (¥20,900) ····· 334
SA33S21-2-A ····· ¥18,480 (¥17,600) ····· 334
SA33S22-2-□ ····· ¥26,355 (¥25,100) ····· 334
SA33S22-2-A ····· ¥21,945 (¥20,900) ····· 334
SA33S23-2-□ ····· ¥36,330 (¥34,600) ····· 334
SA33S23-2-A ····· ¥31,605 (¥30,100) ····· 334
SA3611-□ ····· ¥13,440 (¥12,800) ····· 338
SA3611-A ····· ¥11,235 (¥10,700) ····· 338
SA3612-□ ····· ¥21,525 (¥20,500) ····· 338
SA3612-A ····· ¥17,955 (¥17,100) ····· 338
SA3614-□ ····· ¥29,505 (¥28,100) ····· 338
SA3614-A ····· ¥24,675 (¥23,500) ····· 338
SA3615-□ ····· ¥36,015 (¥34,300) ····· 338
SA3615-A ····· ¥30,030 (¥28,600) ····· 338
SA3616-□ ····· ¥47,040 (¥44,800) ····· 338
SA3616-A ····· ¥39,165 (¥37,300) ····· 338
SA3618-□ ····· ¥23,205 (¥22,100) ····· 338
SA3618-A ····· ¥19,425 (¥18,500) ····· 338
SA3619-□ ····· ¥27,720 (¥26,400) ····· 338
SA3619-A ····· ¥23,205 (¥22,100) ····· 338
SA3621-□ ····· ¥26,250 (¥25,000) ····· 338
SA3621-A ····· ¥21,945 (¥20,900) ····· 338
SA3650-□ ····· ¥38,115 (¥36,300) ····· 338
SA3650-A ····· ¥33,075 (¥31,500) ····· 338
SB0421-A ····· ¥56,490 (¥53,800) ····· 342
SB0422-A ····· ¥92,610 (¥88,200) ····· 342
SB0423-A ····· ¥117,705 (¥112,100) ····· 342
SB0424-A ····· ¥144,165 (¥137,300) ····· 342
SB0425-A ····· ¥154,035 (¥146,700) ····· 342
SB3121-□ ····· ¥47,985 (¥45,700) ····· 340
SB3121-A ····· ¥41,685 (¥39,700) ····· 340
SB3122-□ ····· ¥78,960 (¥75,200) ····· 340
SB3122-A ····· ¥68,775 (¥65,500) ····· 340
SB3123-□ ····· ¥100,380 (¥95,600) ····· 340
SB3123-A ····· ¥87,255 (¥83,100) ····· 340
SB3124-□ ····· ¥122,850 (¥117,000) ····· 340
SB3124-A ····· ¥106,785 (¥101,700) ····· 340
SB3125-□ ····· ¥131,355 (¥125,100) ····· 340
SB3125-A ····· ¥114,135 (¥108,700) ····· 340
SB3231-D-□ ····· ¥67,095 (¥63,900) ····· 278
SB3231-D-WH ····· ¥67,095 (¥63,900) ····· 279
SB3232-D-□ ····· ¥102,795 (¥97,900) ····· 278
SB3232-D-WH ····· ¥102,795 (¥97,900) ····· 279
SB3233-D-□ ····· ¥131,145 (¥124,900) ····· 278
SB3233-D-WH ····· ¥131,145 (¥124,900) ····· 279
SB3234-D-□ ····· ¥141,330 (¥134,600) ····· 278
SB3234-D-WH ····· ¥141,330 (¥134,600) ····· 279
SB3235-D-□ ····· ¥151,725 (¥144,500) ····· 278
SB3235-D-WH ····· ¥151,725 (¥144,500) ····· 279
SB3321-□ ····· ¥24,465 (¥23,300) ····· 334
SB3321-A ····· ¥20,370 (¥19,400) ····· 334
SB3322-□ ····· ¥40,530 (¥38,600) ····· 334
SB3322-A ····· ¥33,915 (¥32,300) ····· 334
SB3323-□ ····· ¥51,870 (¥49,400) ····· 334
SB3323-A ····· ¥43,155 (¥41,100) ····· 334
SB3324-□ ····· ¥63,420 (¥60,400) ····· 334
SB3324-A ····· ¥52,920 (¥50,400) ····· 334
SB3325-□ ····· ¥77,070 (¥73,400) ····· 334
SB3325-A ····· ¥63,735 (¥60,700) ····· 334
SB3621-□ ····· ¥25,725 (¥24,500) ····· 338
SB3621-A ····· ¥21,420 (¥20,400) ····· 338
SB3622-□ ····· ¥42,630 (¥40,600) ····· 338
SB3622-A ····· ¥35,595 (¥33,900) ····· 338
SB3623-□ ····· ¥54,495 (¥51,900) ····· 338
SB3623-A ····· ¥45,255 (¥43,100) ····· 338
SB3624-□ ····· ¥66,780 (¥63,600) ····· 338
SB3624-A ····· ¥55,650 (¥53,000) ····· 338
SB3625-□ ····· ¥80,955 (¥77,100) ····· 338
SB3625-A ····· ¥66,990 (¥63,800) ····· 338
SC0411-2H-A ····· ¥9,870 (¥9,400) ····· 342
SC0412-2H-A ····· ¥10,920 (¥10,400) ····· 342
SC0422-2H-A ····· ¥12,285 (¥11,700) ····· 342
SC0423-6H-A ····· ¥13,650 (¥13,000) ····· 342
SC0424-6H-A ····· ¥16,590 (¥15,800) ····· 342
SC0442-2H-A ····· ¥13,230 (¥12,600) ····· 342
SC0462-2H-A ····· ¥15,960 (¥15,200) ····· 342
SC0463-6H-A ····· ¥17,640 (¥16,800) ····· 342
SC0464-6H-A ····· ¥21,210 (¥20,200) ····· 342
SC0922-M-□ ····· ¥10,395 (¥9,900) ····· 294
SC0922-M-A ····· ¥9,135 (¥8,700) ····· 294
SC0923-2M-□ ····· ¥10,920 (¥10,400) ····· 294
SC0923-2M-A ····· ¥9,660 (¥9,200) ····· 294
SC0923-M-□ ····· ¥11,235 (¥10,700) ····· 294
SC0923-M-A ····· ¥9,765 (¥9,300) ····· 294
SC0924-2M-□ ····· ¥13,230 (¥12,600) ····· 294
SC0924-2M-A ····· ¥11,655 (¥11,100) ····· 294
SC0924-M-□ ····· ¥13,650 (¥13,000) ····· 294
SC0924-M-A ····· ¥11,760 (¥11,200) ····· 294
SC0933-LCX-□ ····· ¥10,710 (¥10,200) ····· 290
SC0933-LCX-A ····· ¥9,450 (¥9,000) ····· 290
SC0933-RCX-□ ····· ¥10,710 (¥10,200) ····· 290
SC0933-RCX-A ····· ¥9,450 (¥9,000) ····· 290
SC0934-LCX-□ ····· ¥11,970 (¥11,400) ····· 291
SC0934-LCX-A ····· ¥10,500 (¥10,000) ····· 291
SC0934-RCX-□ ····· ¥11,970 (¥11,400) ····· 291
SC0934-RCX-A ····· ¥10,500 (¥10,000) ····· 291
SC0951-E-□ ····· ¥112,455 (¥107,100) ····· 292
SC0951-E-A ····· ¥97,860 (¥93,200) ····· 292
SC0953-LCX-□ ····· ¥76,230 (¥72,600) ····· 290
SC0953-LCX-A ····· ¥67,410 (¥64,200) ····· 290
SC0953-RCX-□ ····· ¥76,230 (¥72,600) ····· 290
SC0953-RCX-A ····· ¥67,410 (¥64,200) ····· 290
SC0954-LCX-□ ····· ¥90,930 (¥86,600) ····· 291
SC0954-LCX-A ····· ¥80,220 (¥76,400) ····· 291
SC0954-RCX-□ ····· ¥90,930 (¥86,600) ····· 291
SC0954-RCX-A ····· ¥80,220 (¥76,400) ····· 291
SC0962-M-□ ····· ¥14,070 (¥13,400) ····· 294
SC0962-M-A ····· ¥11,760 (¥11,200) ····· 294
SC0963-M-□ ····· ¥14,910 (¥14,200) ····· 294
SC0963-M-A ····· ¥12,915 (¥12,300) ····· 294
SC0964-M-□ ····· ¥16,275 (¥15,500) ····· 294
SC0964-M-A ····· ¥15,750 (¥15,000) ····· 294
SC2522-2H-□ ····· ¥11,340 (¥10,800) ····· 344
SC2522-2H-A ····· ¥9,345 (¥8,900) ····· 344
SC2523-2H-□ ····· ¥12,390 (¥11,800) ····· 344
SC2523-2H-A ····· ¥10,290 (¥9,800) ····· 344
SC2562-2H-□ ····· ¥12,915 (¥12,300) ····· 344
SC2562-2H-A ····· ¥10,815 (¥10,300) ····· 344
SC2563-2H-□ ····· ¥15,015 (¥14,300) ····· 344
SC2563-2H-A ····· ¥12,390 (¥11,800) ····· 344
SC2722-2H-□ ····· ¥11,340 (¥10,800) ····· 345
SC2722-2H-A ····· ¥9,345 (¥8,900) ····· 345
SC2723-2H-□ ····· ¥12,390 (¥11,800) ····· 345
SC2723-2H-A ····· ¥10,290 (¥9,800) ····· 345
SC2762-2H-□ ····· ¥12,915 (¥12,300) ····· 345
SC2762-2H-A ····· ¥10,815 (¥10,300) ····· 345
SC2763-2H-□ ····· ¥15,015 (¥14,300) ····· 345
SC2763-2H-A ····· ¥12,390 (¥11,800) ····· 345
SC3111-2H-□ ····· ¥8,505 (¥8,100) ····· 340
SC3111-2H-A ····· ¥7,350 (¥7,000) ····· 340
SC3112-2H-□ ····· ¥9,240 (¥8,800) ····· 340
SC3112-2H-A ····· ¥7,980 (¥7,600) ····· 340
SC3122-2H-□ ····· ¥10,395 (¥9,900) ····· 340
SC3122-2H-A ····· ¥9,030 (¥8,600) ····· 340
SC3123-2H-□ ····· ¥10,815 (¥10,300) ····· 340
SC3123-2H-A ····· ¥9,555 (¥9,100) ····· 340
SC3123-6H-□ ····· ¥11,235 (¥10,700) ····· 340
SC3123-6H-A ····· ¥9,660 (¥9,200) ····· 340
SC3124-2H-□ ····· ¥13,230 (¥12,600) ····· 340
SC3124-2H-A ····· ¥11,550 (¥11,000) ····· 340
SC3124-6H-□ ····· ¥13,545 (¥12,900) ····· 340
SC3124-6H-A ····· ¥11,760 (¥11,200) ····· 340
SC3142-2H-□ ····· ¥11,445 (¥10,900) ····· 340
SC3142-2H-A ····· ¥9,975 (¥9,500) ····· 340
SC3151-E-□ ····· ¥112,455 (¥107,100) ····· 341
SC3151-E-A ····· ¥112,455 (¥107,100) ····· 341
SC3162-2H-□ ····· ¥14,070 (¥13,400) ····· 340
SC3162-2H-A ····· ¥11,760 (¥11,200) ····· 340
SC3163-6H-□ ····· ¥14,805 (¥14,100) ····· 340
SC3163-6H-A ····· ¥12,915 (¥12,300) ····· 340
SC3164-6H-□ ····· ¥17,955 (¥17,100) ····· 340
SC3164-6H-A ····· ¥15,750 (¥15,000) ····· 340
SC3272-D-□ ····· ¥20,160 (¥19,200) ····· 278
SC3273-D-□ ····· ¥21,945 (¥20,900) ····· 278

S

SC3308-2H-□ ····· ¥5,565 (¥5,300) ····· 336
SC3308-2H-A ····· ¥4,725 (¥4,500) ····· 336
SC3311-2H-□ ····· ¥5,250 (¥5,000) ····· 336
SC3311-2H-A ····· ¥4,305 (¥4,100) ····· 336
SC3312-2H-□ ····· ¥5,670 (¥5,400) ····· 336
SC3312-2H-A ····· ¥4,830 (¥4,600) ····· 336
SC3322-2H-□ ····· ¥6,510 (¥6,200) ····· 336
SC3322-2H-A ····· ¥5,565 (¥5,300) ····· 336
SC3323-2H-□ ····· ¥6,825 (¥6,500) ····· 336
SC3323-2H-A ····· ¥5,775 (¥5,500) ····· 336
SC3323-6H-□ ····· ¥7,245 (¥6,900) ····· 336
SC3323-6H-A ····· ¥5,985 (¥5,700) ····· 336
SC3324-2H-□ ····· ¥8,190 (¥7,800) ····· 336
SC3324-2H-A ····· ¥6,825 (¥6,500) ····· 336
SC3324-6H-□ ····· ¥8,505 (¥8,100) ····· 336
SC3324-6H-A ····· ¥7,245 (¥6,900) ····· 336
SC3342-2H-□ ····· ¥8,505 (¥8,100) ····· 336
SC3342-2H-A ····· ¥7,455 (¥7,100) ····· 336
SC3351-E-□····· ¥106,995 (¥101,900) ····· 337
SC3351-E-A ····· ¥93,135 (¥88,700) ····· 337
SC3362-2H-□ ·····¥10,080 (¥9,600) ····· 336
SC3362-2H-A ····· ¥8,820 (¥8,400) ····· 336
SC3363-6H-□ ····· ¥11,235 (¥10,700) ····· 336
SC3363-6H-A ····· ¥9,765 (¥9,300) ····· 336
SC3364-6H-□ ····· ¥13,545 (¥12,900) ····· 336
SC3364-6H-A ····· ¥11,655 (¥11,100) ····· 336
SC3608-2H-□ ····· ¥5,775 (¥5,500) ····· 338
SC3608-2H-A ····· ¥4,935 (¥4,700) ····· 338
SC3611-2H-□ ····· ¥5,565 (¥5,300) ····· 338
SC3611-2H-A ····· ¥4,620 (¥4,400) ····· 338
SC3612-2H-□ ····· ¥5,880 (¥5,600) ····· 338
SC3612-2H-A ····· ¥5,040 (¥4,800) ····· 338
SC3622-2H-□ ····· ¥6,930 (¥6,600) ····· 338
SC3622-2H-A ····· ¥5,775 (¥5,500) ····· 338
SC3623-2H-□ ····· ¥7,140 (¥6,800) ····· 338
SC3623-2H-A ····· ¥6,090 (¥5,800) ····· 338
SC3623-6H-□ ····· ¥7,560 (¥7,200) ····· 338
SC3623-6H-A ····· ¥6,300 (¥6,000) ····· 338
SC3624-2H-□ ····· ¥8,610 (¥8,200) ····· 338
SC3624-2H-A ····· ¥7,140 (¥6,800) ····· 338
SC3624-6H-□ ····· ¥9,030 (¥8,600) ····· 338
SC3624-6H-A ····· ¥7,560 (¥7,200) ····· 338
SC3642-2H-□ ····· ¥9,030 (¥8,600) ····· 338
SC3642-2H-A ····· ¥7,770 (¥7,400) ····· 338
SC3651-E-□····· ¥112,455 (¥107,100) ····· 339
SC3651-E-A ····· ¥97,860 (¥93,200) ····· 339
SC3662-2H-□ ····· ¥10,605 (¥10,100) ····· 338
SC3662-2H-A ····· ¥9,345 (¥8,900) ····· 338
SC3663-6H-□ ····· ¥11,760 (¥11,200) ····· 338
SC3663-6H-A ·····¥10,185 (¥9,700) ····· 338
SC3664-6H-□ ····· ¥14,280 (¥13,600) ····· 338
SC3664-6H-A ····· ¥12,180 (¥11,600) ····· 338
SC3721-2H-□ ····· ¥6,720 (¥6,400) ····· 334
SC3721-2H-A ····· ¥5,775 (¥5,500) ····· 334
SC3722-2H-□ ····· ¥7,245 (¥6,900) ····· 334
SC3722-2H-A ····· ¥6,195 (¥5,900) ····· 334
SC3723-2H-□ ····· ¥7,560 (¥7,200) ····· 334
SC3723-2H-A ····· ¥6,405 (¥6,100) ····· 334
SC3723-6H-□ ····· ¥7,980 (¥7,600) ····· 334
SC3723-6H-A ····· ¥6,615 (¥6,300) ····· 334
SC3724-2H-□ ····· ¥9,030 (¥8,600) ····· 334
SC3724-2H-A ····· ¥7,560 (¥7,200) ····· 334
SC3724-6H-□ ····· ¥9,450 (¥9,000) ····· 334
SC3724-6H-A ····· ¥7,980 (¥7,600) ····· 334
SC3733-LCX-□ ····· ¥10,815 (¥10,300) ····· 296
SC3733-LCX-A····· ¥9,450 (¥9,000) ····· 296
SC3733-RCX-□ ····· ¥10,815 (¥10,300) ····· 296
SC3733-RCX-A ····· ¥9,450 (¥9,000) ····· 296
SC3734-LCX-□ ····· ¥12,075 (¥11,500) ····· 297
SC3734-LCX-A····· ¥10,605 (¥10,100) ····· 297
SC3734-RCX-□ ····· ¥12,075 (¥11,500) ····· 297
SC3734-RCX-A ····· ¥10,605 (¥10,100) ····· 297
SC3751-C-□ ····· ¥112,560 (¥107,200) ····· 298
SC3751-C-A ····· ¥97,860 (¥93,200) ····· 298
SC3751-E-□····· ¥106,995 (¥101,900) ····· 335
SC3751-E-A ····· ¥93,135 (¥88,700) ····· 335
SC3753-LCX-□ ····· ¥76,230 (¥72,600) ····· 296
SC3753-LCX-A····· ¥67,410 (¥64,200) ····· 296
SC3753-RCX-□ ····· ¥76,230 (¥72,600) ····· 296
SC3753-RCX-A ····· ¥67,410 (¥64,200) ····· 296
SC3754-LCX-□ ····· ¥90,930 (¥86,600) ····· 297
SC3754-LCX-A····· ¥80,325 (¥76,500) ····· 297
SC3754-RCX-□ ····· ¥90,930 (¥86,600) ····· 297
SC3754-RCX-A ····· ¥80,325 (¥76,500) ····· 297
SC3762-2H-□ ····· ¥11,130 (¥10,600) ····· 334
SC3762-2H-A ····· ¥9,765 (¥9,300) ····· 334
SC3763-6H-□ ····· ¥12,390 (¥11,800) ····· 334
SC3763-6H-A ····· ¥10,815 (¥10,300) ····· 334
SC3764-6H-□ ····· ¥14,910 (¥14,200) ····· 334
SC3764-6H-A ····· ¥12,915 (¥12,300) ····· 334
SC3772-D-□ ····· ¥22,260 (¥21,200) ····· 279
SC3773-D-□ ····· ¥24,150 (¥23,000) ····· 279
SD0431-A ····· ¥2,100 (¥2,000) ····· 343
SD0432-A ····· ¥2,520 (¥2,400) ····· 343
SD0433-A ····· ¥3,360 (¥3,200) ····· 343
SD0435-A ····· ¥5,250 (¥5,000) ····· 343
SD0931-□····· ¥1,785 (¥1,700) ····· 290
SD0931-A ····· ¥1,575 (¥1,500) ····· 290
SD0932-□····· ¥2,205 (¥2,100) ····· 291
SD0932-A ····· ¥1,995 (¥1,900) ····· 291
SD0933-□····· ¥2,940 (¥2,800) ····· 294
SD0933-A ····· ¥2,520 (¥2,400) ····· 294
SD0935-□····· ¥4,620 (¥4,400) ····· 294
SD0935-A ····· ¥3,885 (¥3,700) ····· 294
SD2331-□····· ¥1,575 (¥1,500) ····· 296
SD2331-A ····· ¥1,365 (¥1,300) ····· 296
SD2332-□····· ¥1,995 (¥1,900) ····· 297
SD2332-A ····· ¥1,785 (¥1,700) ····· 297
SD2541-□····· ¥3,045 (¥2,900) ····· 344
SD2541-A ····· ¥2,520 (¥2,400) ····· 344
SD2542-□····· ¥3,780 (¥3,600) ····· 344
SD2542-A ····· ¥3,150 (¥3,000) ····· 344
SD2543-□····· ¥4,305 (¥4,100) ····· 344
SD2543-A ····· ¥3,570 (¥3,400) ····· 344
SD2741-□····· ¥3,045 (¥2,900) ····· 345
SD2741-A ····· ¥2,520 (¥2,400) ····· 345
SD2742-□····· ¥3,780 (¥3,600) ····· 345
SD2742-A ····· ¥3,150 (¥3,000) ····· 345
SD2743-□····· ¥4,305 (¥4,100) ····· 345
SD2743-A ····· ¥3,570 (¥3,400) ····· 345
SD3131-□····· ¥1,680 (¥1,600) ····· 341
SD3131-A ····· ¥1,470 (¥1,400) ····· 341
SD3132-□····· ¥2,205 (¥2,100) ····· 341
SD3132-A ····· ¥1,995 (¥1,900) ····· 341
SD3133-□····· ¥2,835 (¥2,700) ····· 341
SD3133-A ····· ¥2,520 (¥2,400) ····· 341
SD3135-□····· ¥4,410 (¥4,200) ····· 341
SD3135-A ····· ¥3,885 (¥3,700) ····· 341
SD3331-□····· ¥1,575 (¥1,500) ····· 335
SD3331-A ····· ¥1,470 (¥1,400) ····· 335
SD3332-□····· ¥2,100 (¥2,000) ····· 335
SD3332-A ····· ¥1,890 (¥1,800) ····· 335
SD3333-□····· ¥2,730 (¥2,600) ····· 335
SD3333-A ····· ¥2,520 (¥2,400) ····· 335
SD3335-□····· ¥4,830 (¥4,600) ····· 335
SD3335-A ····· ¥4,095 (¥3,900) ····· 335
SD3341-□····· ¥2,730 (¥2,600) ····· 335
SD3341-A ····· ¥2,100 (¥2,000) ····· 335
SD3342-□····· ¥3,570 (¥3,400) ····· 335
SD3342-A ····· ¥2,835 (¥2,700) ····· 335
SD3343-□····· ¥4,515 (¥4,300) ····· 335
SD3343-A ····· ¥3,465 (¥3,300) ····· 335
SDM2J0-H-WH ····· ¥24,675 (¥23,500) ····· 120
SDM2J0-M-WH ····· ¥24,675 (¥23,500) ····· 122
SE0413-HL2-A ····· ¥63,525 (¥60,500) ····· 342
SE0413-HR2-A····· ¥63,525 (¥60,500) ····· 342
SE0414-HL3-A ····· ¥81,060 (¥77,200) ····· 342
SE0414-HR3-A····· ¥81,060 (¥77,200) ····· 342
SE0423-HL2-A ····· ¥73,395 (¥69,900) ····· 342
SE0423-HR2-A····· ¥73,395 (¥69,900) ····· 342
SE0424-HL3-A ····· ¥88,620 (¥84,400) ····· 342
SE0424-HR3-A····· ¥88,620 (¥84,400) ····· 342
SE0440-AHL-A····· ¥96,285 (¥91,700) ····· 342
SE0440-AHR-A ····· ¥96,285 (¥91,700) ····· 342
SE0440-BHL-A····· ¥96,285 (¥91,700) ····· 342
SE0440-BHR-A ····· ¥96,285 (¥91,700) ····· 342
SE0444-HL3-A ····· ¥67,200 (¥64,000) ····· 342
SE0444-HR3-A····· ¥67,200 (¥64,000) ····· 342
SE0463-HL2-A ····· ¥141,645 (¥134,900) ····· 342
SE0463-HR2-A····· ¥141,645 (¥134,900) ····· 342
SE0464-HL3-A ····· ¥150,255 (¥143,100) ····· 342
SE0464-HR3-A····· ¥150,255 (¥143,100) ····· 342
SE0983-LCX-□ ····· ¥58,275 (¥55,500) ····· 290
SE0983-LCX-A····· ¥50,610 (¥48,200) ····· 290
SE0983-RCX-□ ····· ¥58,275 (¥55,500) ····· 290
SE0983-RCX-A ····· ¥50,610 (¥48,200) ····· 290
SE0984-LCX-□ ····· ¥73,710 (¥70,200) ····· 291
SE0984-LCX-A····· ¥60,795 (¥57,900) ····· 291
SE0984-RCX-□ ····· ¥73,710 (¥70,200) ····· 291
SE0984-RCX-A ····· ¥60,795 (¥57,900) ····· 291
SE2522-HL2-□ ····· ¥74,655 (¥71,100) ····· 344
SE2522-HL2-A ····· ¥62,160 (¥59,200) ····· 344
SE2522-HL3-□ ····· ¥79,695 (¥75,900) ····· 344
SE2522-HL3-A ····· ¥66,360 (¥63,200) ····· 344
SE2522-HR2-□ ····· ¥74,655 (¥71,100) ····· 344
SE2522-HR2-A····· ¥62,160 (¥59,200) ····· 344
SE2522-HR3-□ ····· ¥79,695 (¥75,900) ····· 344
SE2522-HR3-A····· ¥66,360 (¥63,200) ····· 344
SE2722-HL2-□ ····· ¥74,655 (¥71,100) ····· 345
SE2722-HL2-A ····· ¥62,160 (¥59,200) ····· 345
SE2722-HL3-□ ····· ¥79,695 (¥75,900) ····· 345
SE2722-HL3-A ····· ¥66,360 (¥63,200) ····· 345
SE2722-HR2-□ ····· ¥74,655 (¥71,100) ····· 345

S

SE2722-HR2-A …… ¥62,160（¥59,200）…… 345
SE2722-HR3-□ …… ¥79,695（¥75,900）…… 345
SE2722-HR3-A …… ¥66,360（¥63,200）…… 345
SE3112-HL2-□ …… ¥54,390（¥51,800）…… 340
SE3112-HL2-A …… ¥47,145（¥44,900）…… 340
SE3112-HL3-□ …… ¥69,090（¥65,800）…… 340
SE3112-HL3-A …… ¥60,165（¥57,300）…… 340
SE3112-HR2-□ …… ¥54,390（¥51,800）…… 340
SE3112-HR2-A …… ¥47,145（¥44,900）…… 340
SE3112-HR3-□ …… ¥69,090（¥65,800）…… 340
SE3112-HR3-A …… ¥60,165（¥57,300）…… 340
SE3122-HL2-□ …… ¥62,790（¥59,800）…… 340
SE3122-HL2-A …… ¥54,495（¥51,900）…… 340
SE3122-HL3-□ …… ¥75,600（¥72,000）…… 340
SE3122-HL3-A …… ¥65,625（¥62,500）…… 340
SE3122-HR2-□ …… ¥62,790（¥59,800）…… 340
SE3122-HR2-A …… ¥54,495（¥51,900）…… 340
SE3122-HR3-□ …… ¥75,600（¥72,000）…… 340
SE3122-HR3-A …… ¥65,625（¥62,500）…… 340
SE3142-AHL-□ …… ¥85,995（¥81,900）…… 340
SE3142-AHL-A …… ¥71,715（¥68,300）…… 340
SE3142-AHR-□ …… ¥85,995（¥81,900）…… 340
SE3142-AHR-A …… ¥71,715（¥68,300）…… 340
SE3142-BHL-□ …… ¥85,995（¥81,900）…… 340
SE3142-BHL-A …… ¥71,715（¥68,300）…… 340
SE3142-BHR-□ …… ¥85,995（¥81,900）…… 340
SE3142-BHR-A …… ¥71,715（¥68,300）…… 340
SE3143-HL3-□ …… ¥57,330（¥54,600）…… 340
SE3143-HL3-A …… ¥49,875（¥47,500）…… 340
SE3143-HR3-□ …… ¥57,330（¥54,600）…… 340
SE3143-HR3-A …… ¥49,875（¥47,500）…… 340
SE3153-HL5-□ …… ¥154,875（¥147,500）…… 340
SE3153-HL5-A …… ¥136,605（¥130,100）…… 340
SE3153-HR5-□ …… ¥154,875（¥147,500）…… 340
SE3153-HR5-A …… ¥136,605（¥130,100）…… 340
SE3163-HL2-□ …… ¥121,065（¥115,300）…… 340
SE3163-HL2-A …… ¥105,315（¥100,300）…… 340
SE3163-HR2-□ …… ¥121,065（¥115,300）…… 340
SE3163-HR2-A …… ¥105,315（¥100,300）…… 340
SE3164-HL3-□ …… ¥127,575（¥121,500）…… 340
SE3164-HL3-A …… ¥110,880（¥105,600）…… 340
SE3164-HR3-□ …… ¥127,575（¥121,500）…… 340
SE3164-HR3-A …… ¥110,880（¥105,600）…… 340
SE3312-HL2-□ …… ¥41,895（¥39,900）…… 336
SE3312-HL2-A …… ¥35,070（¥33,400）…… 336
SE3312-HL3-□ …… ¥44,415（¥42,300）…… 336
SE3312-HL3-A …… ¥36,855（¥35,100）…… 336
SE3312-HR2-□ …… ¥41,895（¥39,900）…… 336
SE3312-HR2-A …… ¥35,070（¥33,400）…… 336
SE3312-HR3-□ …… ¥44,415（¥42,300）…… 336
SE3312-HR3-A …… ¥36,855（¥35,100）…… 336
SE3322-HL2-□ …… ¥48,300（¥46,000）…… 336
SE3322-HL2-A …… ¥40,320（¥38,400）…… 336
SE3322-HL3-□ …… ¥49,665（¥47,300）…… 336
SE3322-HL3-A …… ¥41,370（¥39,400）…… 336
SE3322-HR2-□ …… ¥48,300（¥46,000）…… 336
SE3322-HR2-A …… ¥40,320（¥38,400）…… 336
SE3322-HR3-□ …… ¥49,665（¥47,300）…… 336
SE3322-HR3-A …… ¥41,370（¥39,400）…… 336
SE3342-AHL-□ …… ¥82,005（¥78,100）…… 336
SE3342-AHL-A …… ¥68,145（¥64,900）…… 336
SE3342-AHR-□ …… ¥82,005（¥78,100）…… 336
SE3342-AHR-A …… ¥68,145（¥64,900）…… 336
SE3342-BHL-□ …… ¥82,005（¥78,100）…… 336
SE3342-BHL-A …… ¥68,145（¥64,900）…… 336
SE3342-BHR-□ …… ¥82,005（¥78,100）…… 336
SE3342-BHR-A …… ¥68,145（¥64,900）…… 336
SE3343-HL3-□ …… ¥37,485（¥35,700）…… 336
SE3343-HL3-A …… ¥31,395（¥29,900）…… 336
SE3343-HR3-□ …… ¥37,485（¥35,700）…… 336
SE3343-HR3-A …… ¥31,395（¥29,900）…… 336
SE3353-HL5-□ …… ¥114,450（¥109,000）…… 336
SE3353-HL5-A …… ¥105,105（¥100,100）…… 336
SE3353-HR5-□ …… ¥114,450（¥109,000）…… 336
SE3353-HR5-A …… ¥105,105（¥100,100）…… 336
SE3363-HL2-□ …… ¥114,135（¥108,700）…… 336
SE3363-HL2-A …… ¥99,015（¥94,300）…… 336
SE3363-HR2-□ …… ¥114,135（¥108,700）…… 336
SE3363-HR2-A …… ¥99,015（¥94,300）…… 336
SE3364-HL3-□ …… ¥99,435（¥94,700）…… 336
SE3364-HL3-A …… ¥86,625（¥82,500）…… 336
SE3364-HR3-□ …… ¥99,435（¥94,700）…… 336
SE3364-HR3-A …… ¥86,625（¥82,500）…… 336
SE3612-HL2-□ …… ¥36,855（¥35,100）…… 338
SE3612-HL2-A …… ¥30,765（¥29,300）…… 338
SE3612-HL3-□ …… ¥46,620（¥44,400）…… 338
SE3612-HL3-A …… ¥38,850（¥37,000）…… 338
SE3612-HR2-□ …… ¥36,855（¥35,100）…… 338
SE3612-HR2-A …… ¥30,765（¥29,300）…… 338
SE3612-HR3-□ …… ¥46,620（¥44,400）…… 338
SE3612-HR3-A …… ¥38,850（¥37,000）…… 338
SE3622-HL2-□ …… ¥42,525（¥40,500）…… 338
SE3622-HL2-A …… ¥35,490（¥33,800）…… 338
SE3622-HL3-□ …… ¥52,185（¥49,700）…… 338
SE3622-HL3-A …… ¥43,575（¥41,500）…… 338
SE3622-HR2-□ …… ¥42,525（¥40,500）…… 338
SE3622-HR2-A …… ¥35,490（¥33,800）…… 338
SE3622-HR3-□ …… ¥52,185（¥49,700）…… 338
SE3622-HR3-A …… ¥43,575（¥41,500）…… 338
SE3642-AHL-□ …… ¥85,995（¥81,900）…… 338
SE3642-AHL-A …… ¥71,715（¥68,300）…… 338
SE3642-AHR-□ …… ¥85,995（¥81,900）…… 338
SE3642-AHR-A …… ¥71,715（¥68,300）…… 338
SE3642-BHL-□ …… ¥85,995（¥81,900）…… 338
SE3642-BHL-A …… ¥71,715（¥68,300）…… 338
SE3642-BHR-□ …… ¥85,995（¥81,900）…… 338
SE3642-BHR-A …… ¥71,715（¥68,300）…… 338
SE3643-HL3-□ …… ¥39,480（¥37,600）…… 338
SE3643-HL3-A …… ¥32,865（¥31,300）…… 338
SE3643-HR3-□ …… ¥39,480（¥37,600）…… 338
SE3643-HR3-A …… ¥32,865（¥31,300）…… 338
SE3653-HL5-□ …… ¥111,195（¥105,900）…… 338
SE3653-HL5-A …… ¥95,550（¥91,000）…… 338
SE3653-HR5-□ …… ¥111,195（¥105,900）…… 338
SE3653-HR5-A …… ¥95,550（¥91,000）…… 338
SE3663-HL2-□ …… ¥100,485（¥95,700）…… 338
SE3663-HL2-A …… ¥87,150（¥83,000）…… 338
SE3663-HR2-□ …… ¥100,485（¥95,700）…… 338
SE3663-HR2-A …… ¥87,150（¥83,000）…… 338
SE3664-HL3-□ …… ¥104,370（¥99,400）…… 338
SE3664-HL3-A …… ¥91,035（¥86,700）…… 338
SE3664-HR3-□ …… ¥104,370（¥99,400）…… 338
SE3664-HR3-A …… ¥91,035（¥86,700）…… 338
SE3722-HL2-□ …… ¥53,130（¥50,600）…… 334
SE3722-HL2-A …… ¥44,415（¥42,300）…… 334
SE3722-HL3-□ …… ¥54,705（¥52,100）…… 334
SE3722-HL3-A …… ¥45,570（¥43,400）…… 334
SE3722-HR2-□ …… ¥53,130（¥50,600）…… 334
SE3722-HR2-A …… ¥44,415（¥42,300）…… 334
SE3722-HR3-□ …… ¥54,705（¥52,100）…… 334
SE3722-HR3-A …… ¥45,570（¥43,400）…… 334
SE3742-AHL-□ …… ¥90,300（¥86,000）…… 334
SE3742-AHL-A …… ¥74,970（¥71,400）…… 334
SE3742-AHR-□ …… ¥90,300（¥86,000）…… 334
SE3742-AHR-A …… ¥74,970（¥71,400）…… 334
SE3742-BHL-□ …… ¥90,300（¥86,000）…… 334
SE3742-BHL-A …… ¥74,970（¥71,400）…… 334
SE3742-BHR-□ …… ¥90,300（¥86,000）…… 334
SE3742-BHR-A …… ¥74,970（¥71,400）…… 334
SE3753-HL5-□ …… ¥131,250（¥125,000）…… 334
SE3753-HL5-A …… ¥116,550（¥111,000）…… 334
SE3753-HR5-□ …… ¥131,250（¥125,000）…… 334
SE3753-HR5-A …… ¥116,550（¥111,000）…… 334
SE3763-HL2-□ …… ¥125,580（¥119,600）…… 334
SE3763-HL2-A …… ¥108,990（¥103,800）…… 334
SE3763-HR2-□ …… ¥125,580（¥119,600）…… 334
SE3763-HR2-A …… ¥108,990（¥103,800）…… 334
SE3764-HL3-□ …… ¥109,410（¥104,200）…… 334
SE3764-HL3-A …… ¥95,340（¥90,800）…… 334
SE3764-HR3-□ …… ¥109,410（¥104,200）…… 334
SE3764-HR3-A …… ¥95,340（¥90,800）…… 334
SE3783-LCX-□ …… ¥58,275（¥55,500）…… 296
SE3783-LCX-A …… ¥50,610（¥48,200）…… 296
SE3783-RCX-□ …… ¥58,275（¥55,500）…… 296
SE3783-RCX-A …… ¥50,610（¥48,200）…… 296
SE3784-LCX-□ …… ¥70,140（¥66,800）…… 297
SE3784-LCX-A …… ¥60,900（¥58,000）…… 297
SE3784-RCX-□ …… ¥70,140（¥66,800）…… 297
SE3784-RCX-A …… ¥60,900（¥58,000）…… 297
SF0411-2H-A …… ¥59,745（¥56,900）…… 343
SF0412-A …… ¥119,070（¥113,400）…… 343
SF0421-6H-A …… ¥67,200（¥64,000）…… 343
SF0422-A …… ¥134,190（¥127,800）…… 343
SF0423-6H-A …… ¥110,145（¥104,900）…… 343
SF2521-2H-□ …… ¥68,880（¥65,600）…… 344
SF2521-2H-A …… ¥57,225（¥54,500）…… 344
SF2721-2H-□ …… ¥68,880（¥65,600）…… 345
SF2721-2H-A …… ¥57,225（¥54,500）…… 345
SF3111-2H-□ …… ¥50,715（¥48,300）…… 341
SF3111-2H-A …… ¥44,415（¥42,300）…… 341
SF3112-2-□ …… ¥101,430（¥96,600）…… 341
SF3112-2-A …… ¥88,200（¥84,000）…… 341
SF3121-2H-□ …… ¥54,600（¥52,000）…… 341
SF3121-2H-A …… ¥47,460（¥45,200）…… 341
SF3121-6H-□ …… ¥57,330（¥54,600）…… 341
SF3121-6H-A …… ¥49,875（¥47,500）…… 341
SF3122-2-□ …… ¥108,885（¥103,700）…… 341
SF3122-2-A …… ¥94,710（¥90,200）…… 341
SF3122-6-□ …… ¥114,345（¥108,900）…… 341
SF3122-6-A …… ¥99,750（¥95,000）…… 341
SF3123-2H-□ …… ¥90,405（¥86,100）…… 341
SF3123-2H-A …… ¥78,540（¥74,800）…… 341
SF3123-6H-□ …… ¥95,130（¥90,600）…… 341

S

SF3123-6H-A ····· ¥82,635 (¥78,700) ····· 341
SF3311-2H-□ ····· ¥39,480 (¥37,600) ····· 337
SF3311-2H-A ····· ¥32,970 (¥31,400) ····· 337
SF3312-2-□ ····· ¥78,750 (¥75,000) ····· 337
SF3312-2-A ····· ¥65,625 (¥62,500) ····· 337
SF3321-2H-□ ····· ¥41,895 (¥39,900) ····· 337
SF3321-2H-A ····· ¥35,280 (¥33,600) ····· 337
SF3321-6H-□ ····· ¥44,310 (¥42,200) ····· 337
SF3321-6H-A ····· ¥36,960 (¥35,200) ····· 337
SF3322-2-□ ····· ¥83,790 (¥79,800) ····· 337
SF3322-2-A ····· ¥70,035 (¥66,700) ····· 337
SF3322-6-□ ····· ¥88,200 (¥84,000) ····· 337
SF3322-6-A ····· ¥73,710 (¥70,200) ····· 337
SF3323-2H-□ ····· ¥83,790 (¥79,800) ····· 337
SF3323-2H-A ····· ¥72,240 (¥68,800) ····· 337
SF3323-6H-□ ····· ¥88,200 (¥84,000) ····· 337
SF3323-6H-A ····· ¥76,125 (¥72,500) ····· 337
SF3611-2H-□ ····· ¥34,755 (¥33,100) ····· 339
SF3611-2H-A ····· ¥29,085 (¥27,700) ····· 339
SF3612-2-□ ····· ¥69,300 (¥66,000) ····· 339
SF3612-2-A ····· ¥57,855 (¥55,100) ····· 339
SF3621-2H-□ ····· ¥36,855 (¥35,100) ····· 339
SF3621-2H-A ····· ¥31,185 (¥29,700) ····· 339
SF3621-6H-□ ····· ¥38,955 (¥37,100) ····· 339
SF3621-6H-A ····· ¥32,550 (¥31,000) ····· 339
SF3622-2-□ ····· ¥73,815 (¥70,300) ····· 339
SF3622-2-A ····· ¥61,635 (¥58,700) ····· 339
SF3622-6-□ ····· ¥77,700 (¥74,000) ····· 339
SF3622-6-A ····· ¥64,785 (¥61,700) ····· 339
SF3623-2H-□ ····· ¥73,815 (¥70,300) ····· 339
SF3623-2H-A ····· ¥63,525 (¥60,500) ····· 339
SF3623-6H-□ ····· ¥77,700 (¥74,000) ····· 339
SF3623-6H-A ····· ¥66,990 (¥63,800) ····· 339
SF3721-2H-□ ····· ¥46,095 (¥43,900) ····· 335
SF3721-2H-A ····· ¥38,850 (¥37,000) ····· 335
SF3722-2-□ ····· ¥92,190 (¥87,800) ····· 335
SF3722-2-A ····· ¥77,070 (¥73,400) ····· 335
SF3723-2H-□ ····· ¥92,190 (¥87,800) ····· 335
SF3723-2H-A ····· ¥79,485 (¥75,700) ····· 335
SG0411-2H-A ····· ¥5,670 (¥5,400) ····· 343
SG0421-2H-A ····· ¥6,510 (¥6,200) ····· 343
SG0422-2H-A ····· ¥8,610 (¥8,200) ····· 343
SG0921-LX-□ ····· ¥7,455 (¥7,100) ····· 290
SG0921-LX-A ····· ¥6,510 (¥6,200) ····· 290
SG0921-M-□ ····· ¥7,455 (¥7,100) ····· 294
SG0921-M-A ····· ¥6,510 (¥6,200) ····· 294
SG0921-RX-□ ····· ¥7,455 (¥7,100) ····· 290
SG0921-RX-A ····· ¥6,510 (¥6,200) ····· 290
SG0922-LX-□ ····· ¥9,555 (¥9,100) ····· 291
SG0922-LX-A ····· ¥8,295 (¥7,900) ····· 291
SG0922-M-□ ····· ¥7,980 (¥7,600) ····· 294
SG0922-M-A ····· ¥6,930 (¥6,600) ····· 294
SG0922-RX-□ ····· ¥9,555 (¥9,100) ····· 291
SG0922-RX-A ····· ¥8,295 (¥7,900) ····· 291
SG2521-2H-□ ····· ¥5,565 (¥5,300) ····· 344
SG2521-2H-A ····· ¥4,620 (¥4,400) ····· 344
SG2721-2H-□ ····· ¥5,565 (¥5,300) ····· 345
SG2721-2H-A ····· ¥4,620 (¥4,400) ····· 345
SG3111-2H-□ ····· ¥4,830 (¥4,600) ····· 341
SG3111-2H-A ····· ¥3,990 (¥3,800) ····· 341
SG3121-2H-□ ····· ¥5,460 (¥5,200) ····· 341
SG3121-2H-A ····· ¥4,830 (¥4,600) ····· 341
SG3122-2H-□ ····· ¥7,350 (¥7,000) ····· 341
SG3122-2H-A ····· ¥6,300 (¥6,000) ····· 341
SG3271-D-□ ····· ¥29,715 (¥28,300) ····· 278
SG3311-2H-□ ····· ¥3,255 (¥3,100) ····· 337
SG3311-2H-A ····· ¥2,730 (¥2,600) ····· 337
SG3321-2H-□ ····· ¥3,780 (¥3,600) ····· 337
SG3321-2H-A ····· ¥3,150 (¥3,000) ····· 337
SG3322-2H-□ ····· ¥4,410 (¥4,200) ····· 337
SG3322-2H-A ····· ¥3,780 (¥3,600) ····· 337
SG3611-2H-□ ····· ¥3,360 (¥3,200) ····· 339
SG3611-2H-A ····· ¥2,940 (¥2,800) ····· 339
SG3621-2H-□ ····· ¥3,885 (¥3,700) ····· 339
SG3621-2H-A ····· ¥3,255 (¥3,100) ····· 339
SG3622-2H-□ ····· ¥4,830 (¥4,600) ····· 339
SG3622-2H-A ····· ¥3,885 (¥3,700) ····· 339
SG3721-2H-□ ····· ¥4,200 (¥4,000) ····· 335
SG3721-2H-A ····· ¥3,465 (¥3,300) ····· 335
SG3721-LX-□ ····· ¥7,455 (¥7,100) ····· 296
SG3721-LX-A ····· ¥6,510 (¥6,200) ····· 296
SG3721-RX-□ ····· ¥7,455 (¥7,100) ····· 296
SG3721-RX-A ····· ¥6,510 (¥6,200) ····· 296
SG3722-2H-□ ····· ¥4,935 (¥4,700) ····· 335
SG3722-2H-A ····· ¥4,200 (¥4,000) ····· 335
SG3722-LX-□ ····· ¥9,660 (¥9,200) ····· 297
SG3722-LX-A ····· ¥8,400 (¥8,000) ····· 297
SG3722-RX-□ ····· ¥9,660 (¥9,200) ····· 297
SG3722-RX-A ····· ¥8,400 (¥8,000) ····· 297
SG3771-D-□ ····· ¥32,760 (¥31,200) ····· 279
SGM2J2-D-WH ····· ¥21,000 (¥20,000) ····· 120
SGM2J3-D-WH ····· ¥21,000 (¥20,000) ····· 121
SGM2J9-D-WH ····· ¥21,000 (¥20,000) ····· 123
SH0411-A ····· ¥3,045 (¥2,900) ····· 343
SH0412-A ····· ¥5,880 (¥5,600) ····· 343
SH0431-L-□ ····· ¥3,150 (¥3,000) ····· 290
SH0431-L-A ····· ¥2,310 (¥2,200) ····· 290
SH0431-R-□ ····· ¥3,150 (¥3,000) ····· 290
SH0431-R-A ····· ¥2,310 (¥2,200) ····· 290
SH0432-L-□ ····· ¥2,205 (¥2,100) ····· 290
SH0432-L-A ····· ¥1,890 (¥1,800) ····· 290
SH0432-R-□ ····· ¥2,205 (¥2,100) ····· 290
SH0432-R-A ····· ¥1,890 (¥1,800) ····· 290
SH0911-□ ····· ¥2,520 (¥2,400) ····· 294
SH0911-A ····· ¥2,205 (¥2,100) ····· 294
SH0912-□ ····· ¥5,040 (¥4,800) ····· 294
SH0912-A ····· ¥4,305 (¥4,100) ····· 294
SH2331-L-□ ····· ¥2,310 (¥2,200) ····· 296
SH2331-L-A ····· ¥1,680 (¥1,600) ····· 296
SH2331-R-□ ····· ¥2,310 (¥2,200) ····· 296
SH2331-R-A ····· ¥1,680 (¥1,600) ····· 296
SH2332-L-□ ····· ¥1,575 (¥1,500) ····· 296
SH2332-L-A ····· ¥1,470 (¥1,400) ····· 296
SH2332-R-□ ····· ¥1,575 (¥1,500) ····· 296
SH2332-R-A ····· ¥1,470 (¥1,400) ····· 296
SH2511-□ ····· ¥2,835 (¥2,700) ····· 344
SH2511-A ····· ¥2,205 (¥2,100) ····· 344
SH2711-□ ····· ¥2,835 (¥2,700) ····· 345
SH2711-A ····· ¥2,205 (¥2,100) ····· 345
SH3131-□ ····· ¥2,520 (¥2,400) ····· 341
SH3131-A ····· ¥2,100 (¥2,000) ····· 341
SH3132-□ ····· ¥5,040 (¥4,800) ····· 341
SH3132-A ····· ¥4,305 (¥4,100) ····· 341
SH3302-□ ····· ¥5,985 (¥5,700) ····· 335
SH3302-A ····· ¥5,145 (¥4,900) ····· 335
SH3322-□ ····· ¥5,985 (¥5,700) ····· 335
SH3322-A ····· ¥5,145 (¥4,900) ····· 335
SH3331-□ ····· ¥1,680 (¥1,600) ····· 335
SH3331-A ····· ¥1,470 (¥1,400) ····· 335
SH3332-□ ····· ¥3,255 (¥3,100) ····· 335
SH3332-A ····· ¥2,835 (¥2,700) ····· 335
SH3631-□ ····· ¥1,680 (¥1,600) ····· 339
SH3631-A ····· ¥1,470 (¥1,400) ····· 339
SH3632-□ ····· ¥3,360 (¥3,200) ····· 339
SH3632-A ····· ¥3,045 (¥2,900) ····· 339
SI0411-A ····· ¥53,550 (¥51,000) ····· 411
SI0412-A ····· ¥80,325 (¥76,500) ····· 411
SI0413-A ····· ¥107,100 (¥102,000) ····· 411
SI0414-A ····· ¥71,295 (¥67,900) ····· 411
SI0415-A ····· ¥107,100 (¥102,000) ····· 411
SI0416-A ····· ¥142,485 (¥135,700) ····· 411
SI0421-A ····· ¥59,850 (¥57,000) ····· 411
SI0422-A ····· ¥90,300 (¥86,000) ····· 411
SI0423-A ····· ¥120,750 (¥115,000) ····· 411
SI0424-A ····· ¥80,325 (¥76,500) ····· 411
SI0425-A ····· ¥120,750 (¥115,000) ····· 411
SI0426-A ····· ¥159,600 (¥152,000) ····· 411
SI0911-A ····· ¥44,625 (¥42,500) ····· 411
SI0912-A ····· ¥66,990 (¥63,800) ····· 411
SI0913-A ····· ¥89,250 (¥85,000) ····· 411
SI0914-A ····· ¥59,430 (¥56,600) ····· 411
SI0915-A ····· ¥89,250 (¥85,000) ····· 411
SI0916-A ····· ¥118,755 (¥113,100) ····· 411
SI0921-A ····· ¥50,085 (¥47,700) ····· 411
SI0922-A ····· ¥75,390 (¥71,800) ····· 411
SI0923-A ····· ¥100,275 (¥95,500) ····· 411
SI0924-A ····· ¥66,990 (¥63,800) ····· 411
SI0925-A ····· ¥100,275 (¥95,500) ····· 411
SI0926-A ····· ¥133,560 (¥127,200) ····· 411
SI1201-A ····· ¥19,215 (¥18,300) ····· 410
SI1202-A ····· ¥28,875 (¥27,500) ····· 410
SI1203-A ····· ¥38,430 (¥36,600) ····· 410
SI1207-A ····· ¥12,915 (¥12,300) ····· 410
SI1208-A ····· ¥19,215 (¥18,300) ····· 410
SI1209-A ····· ¥25,620 (¥24,400) ····· 410
SI1211-A ····· ¥24,045 (¥22,900) ····· 410
SI1212-A ····· ¥36,435 (¥34,700) ····· 410
SI1213-A ····· ¥48,300 (¥46,000) ····· 410
SI1214-A ····· ¥32,340 (¥30,800) ····· 410
SI1215-A ····· ¥48,300 (¥46,000) ····· 410
SI1216-A ····· ¥64,365 (¥61,300) ····· 410
SI1221-A ····· ¥27,405 (¥26,100) ····· 410
SI1222-A ····· ¥40,845 (¥38,900) ····· 410
SI1223-A ····· ¥54,495 (¥51,900) ····· 410
SI1224-A ····· ¥36,435 (¥34,700) ····· 410
SI1225-A ····· ¥54,495 (¥51,900) ····· 410
SI1226-A ····· ¥72,450 (¥69,000) ····· 410
SI2301-A ····· ¥19,215 (¥18,300) ····· 410
SI2302-A ····· ¥28,875 (¥27,500) ····· 410
SI2303-A ····· ¥38,430 (¥36,600) ····· 410
SI2307-A ····· ¥12,915 (¥12,300) ····· 410
SI2308-A ····· ¥19,215 (¥18,300) ····· 410
SI2309-A ····· ¥25,620 (¥24,400) ····· 410

SI2311-A ¥24,045 (¥22,900) 410
SI2312-A ¥36,435 (¥34,700) 410
SI2313-A ¥48,300 (¥46,000) 410
SI2314-A ¥32,340 (¥30,800) 410
SI2315-A ¥48,300 (¥46,000) 410
SI2316-A ¥64,365 (¥61,300) 410
SI2321-A ¥27,405 (¥26,100) 410
SI2322-A ¥40,845 (¥38,900) 410
SI2323-A ¥54,495 (¥51,900) 410
SI2324-A ¥36,435 (¥34,700) 410
SI2325-A ¥54,495 (¥51,900) 410
SI2326-A ¥72,450 (¥69,000) 410
SI2521-A ¥43,365 (¥41,300) 410
SI2522-A ¥65,100 (¥62,000) 410
SI2523-A ¥86,625 (¥82,500) 410
SI2524-A ¥57,960 (¥55,200) 410
SI2525-A ¥86,625 (¥82,500) 410
SI2526-A ¥115,710 (¥110,200) 410
SKHC6068 ¥1,575 (¥1,500) 419
SKM4664 ¥23,100 (¥22,000) 428
SKMW12-BN ¥14,175 (¥13,500) 419
SKMW15-BN ¥26,880 (¥25,600) 419
SKPL11 ¥9,030 (¥8,600) 419
SKPL12 ¥4,200 (¥4,000) 419
SKPS11 ¥10,500 (¥10,000) 419
SKPS14 ¥11,970 (¥11,400) 419
SKPT11 ¥9,975 (¥9,500) 419
SKPT14 ¥11,445 (¥10,900) 419
SKWW12-□ ¥14,175 (¥13,500) 419
SKWW15-□ ¥26,880 (¥25,600) 419
SLDC01-H-B ¥61,110 (¥58,200) 415
SLDC01-T-B ¥54,705 (¥52,100) 415
SLDC02-H-B ¥88,515 (¥84,300) 415
SLDC02-T-B ¥81,900 (¥78,000) 415
SLDC11-H-B ¥75,600 (¥72,000) 415
SLDC11-T-B ¥68,355 (¥65,100) 415
SLDC12-H-B ¥106,155 (¥101,100) 415
SLDC12-T-B ¥102,480 (¥97,600) 415
SLDC21-H-B ¥104,580 (¥99,600) 415
SLDC21-T-B ¥96,390 (¥91,800) 415
SLDC22-H-B ¥152,460 (¥145,200) 415
SLDC22-T-B ¥144,270 (¥137,400) 415
SLIB18-□ ¥185,430 (¥176,600) 295
SLIB18-A ¥185,430 (¥176,600) 295
SLIB20-□ ¥222,390 (¥211,800) 295
SLIB20-A ¥222,390 (¥211,800) 295
SLIC01-H-□ ¥43,785 (¥41,700) 414
SLIC01-T-□ ¥37,695 (¥35,900) 414
SLIC02-H-□ ¥62,580 (¥59,600) 414
SLIC02-T-□ ¥56,490 (¥53,800) 414
SLIC11-H-□ ¥51,660 (¥49,200) 414
SLIC11-T-□ ¥45,780 (¥43,600) 414
SLIC12-H-□ ¥74,655 (¥71,100) 414
SLIC12-T-□ ¥68,880 (¥65,600) 414
SLIC21-H-□ ¥70,245 (¥66,900) 414
SLIC21-T-□ ¥63,945 (¥60,900) 414
SLIC22-H-□ ¥102,270 (¥97,400) 414
SLIC22-T-□ ¥95,025 (¥90,500) 414
SLKC01-H-□ ¥31,395 (¥29,900) 413
SLKC01-T-□ ¥31,395 (¥29,900) 413
SLKC02-H-□ ¥47,040 (¥44,800) 413
SLKC02-T-□ ¥47,040 (¥44,800) 413
SLKC11-H-□ ¥43,050 (¥41,000) 413
SLKC11-T-□ ¥38,115 (¥36,300) 413
SLKC12-H-□ ¥62,160 (¥59,200) 413
SLKC12-T-□ ¥57,330 (¥54,600) 413
SLKC21-H-□ ¥58,485 (¥55,700) 413
SLKC21-T-□ ¥53,235 (¥50,700) 413
SLKC22-H-□ ¥85,155 (¥81,100) 413
SLKC22-T-□ ¥79,170 (¥75,400) 413
SLVC01-H-□ ¥44,100 (¥42,000) 412
SLVC01-T-□ ¥37,800 (¥36,000) 412
SLVC02-H-□ ¥63,000 (¥60,000) 412
SLVC02-T-□ ¥56,700 (¥54,000) 412
SLVC11-H-□ ¥52,080 (¥49,600) 412
SLVC11-T-□ ¥46,200 (¥44,000) 412
SLVC12-H-□ ¥75,075 (¥71,500) 412
SLVC12-T-□ ¥69,300 (¥66,000) 412
SLVC21-H-□ ¥70,875 (¥67,500) 412
SLVC21-T-□ ¥64,050 (¥61,000) 412
SLVC22-H-□ ¥102,900 (¥98,000) 412
SLVC22-T-□ ¥95,550 (¥91,000) 412
SLWB18-□ ¥168,525 (¥160,500) 300
SLWB18-A ¥153,300 (¥146,000) 300
SLWB20-□ ¥202,230 (¥192,600) 300
SLWB20-A ¥183,750 (¥175,000) 300
SLWC00-□ ¥10,710 (¥10,200) 419
SLXC01-H-□ ¥40,110 (¥38,200) 413
SLXC01-T-□ ¥34,440 (¥32,800) 413
SLXC02-H-□ ¥57,225 (¥54,500) 413
SLXC02-T-□ ¥51,765 (¥49,300) 413
SLXC11-H-□ ¥47,355 (¥45,100) 413
SLXC11-T-□ ¥41,895 (¥39,900) 413
SLXC12-H-□ ¥68,250 (¥65,000) 413
SLXC12-T-□ ¥63,105 (¥60,100) 413
SLXC21-H-□ ¥64,365 (¥61,300) 413
SLXC21-T-□ ¥58,485 (¥55,700) 413
SLXC22-H-□ ¥93,660 (¥89,200) 413
SLXC22-T-□ ¥87,150 (¥83,000) 413
SP0931-LM-□ ¥699,405 (¥666,100) 292
SP0931-LM-A ¥598,500 (¥570,000) 292
SP0931-LS-□ ¥821,100 (¥782,000) 290
SP0931-LS-A ¥738,780 (¥703,600) 290
SP0931-RM-□ ¥699,405 (¥666,100) 292
SP0931-RM-A ¥598,500 (¥570,000) 292
SP0931-RS-□ ¥821,100 (¥782,000) 290
SP0931-RS-A ¥738,780 (¥703,600) 290
SP0932-LM-□ ¥699,405 (¥666,100) 292
SP0932-LM-A ¥598,500 (¥570,000) 292
SP0932-LS-□ ¥821,100 (¥782,000) 290
SP0932-LS-A ¥738,780 (¥703,600) 290
SP0932-RM-□ ¥699,405 (¥666,100) 292
SP0932-RM-A ¥598,500 (¥570,000) 292
SP0932-RS-□ ¥821,100 (¥782,000) 290
SP0932-RS-A ¥738,780 (¥703,600) 290
SP0941-LM-□ ¥828,450 (¥789,000) 293
SP0941-LM-A ¥719,985 (¥685,700) 293
SP0941-LS-□ ¥954,765 (¥909,300) 291
SP0941-LS-A ¥837,690 (¥797,800) 291
SP0941-RM-□ ¥828,450 (¥789,000) 293
SP0941-RM-A ¥719,985 (¥685,700) 293
SP0941-RS-□ ¥954,765 (¥909,300) 291
SP0941-RS-A ¥837,690 (¥797,800) 291
SP0942-LM-□ ¥828,450 (¥789,000) 293
SP0942-LM-A ¥719,985 (¥685,700) 293
SP0942-LS-□ ¥954,765 (¥909,300) 291
SP0942-LS-A ¥837,690 (¥797,800) 291
SP0942-RM-□ ¥828,450 (¥789,000) 293
SP0942-RM-A ¥719,985 (¥685,700) 293
SP0942-RS-□ ¥954,765 (¥909,300) 291
SP0942-RS-A ¥837,690 (¥797,800) 291
SP3731-LM-□ ¥655,935 (¥624,700) 298
SP3731-LM-A ¥588,105 (¥560,100) 298
SP3731-LS-□ ¥755,370 (¥719,400) 296
SP3731-LS-A ¥678,300 (¥646,000) 296
SP3731-RM-□ ¥655,935 (¥624,700) 298
SP3731-RM-A ¥588,105 (¥560,100) 298
SP3731-RS-□ ¥755,370 (¥719,400) 296
SP3731-RS-A ¥678,300 (¥646,000) 296
SP3732-LM-□ ¥655,935 (¥624,700) 298
SP3732-LM-A ¥588,105 (¥560,100) 298
SP3732-LS-□ ¥755,370 (¥719,400) 296
SP3732-LS-A ¥678,300 (¥646,000) 296
SP3732-RM-□ ¥655,935 (¥624,700) 298
SP3732-RM-A ¥588,105 (¥560,100) 298
SP3732-RS-□ ¥755,370 (¥719,400) 296
SP3732-RS-A ¥678,300 (¥646,000) 296
SP3741-LM-□ ¥756,945 (¥720,900) 299
SP3741-LM-A ¥677,250 (¥645,000) 299
SP3741-LS-□ ¥863,520 (¥822,400) 297
SP3741-LS-A ¥773,850 (¥737,000) 297
SP3741-RM-□ ¥756,945 (¥720,900) 299
SP3741-RM-A ¥677,250 (¥645,000) 299
SP3741-RS-□ ¥863,520 (¥822,400) 297
SP3741-RS-A ¥773,850 (¥737,000) 297
SP3742-LM-□ ¥756,945 (¥720,900) 299
SP3742-LM-A ¥677,250 (¥645,000) 299
SP3742-LS-□ ¥863,520 (¥822,400) 297
SP3742-LS-A ¥773,850 (¥737,000) 297
SP3742-RM-□ ¥756,945 (¥720,900) 299
SP3742-RM-A ¥677,250 (¥645,000) 299
SP3742-RS-□ ¥863,520 (¥822,400) 297
SP3742-RS-A ¥773,850 (¥737,000) 297
SWIB11-□ ¥10,710 (¥10,200) 418
SWIB12-□ ¥16,170 (¥15,400) 418
SWIB13-□ ¥24,150 (¥23,000) 418
SWIB14-□ ¥32,235 (¥30,700) 418
SWMB11-□ ¥6,720 (¥6,400) 418
SWMB12-□ ¥10,080 (¥9,600) 418
SWMB13-□ ¥15,645 (¥14,900) 418
SWMB14-□ ¥20,580 (¥19,600) 418
SWWB11-□ ¥6,720 (¥6,400) 418
SWWB12-□ ¥10,080 (¥9,600) 418
SWWB13-□ ¥15,645 (¥14,900) 418
SWWB14-□ ¥20,580 (¥19,600) 418

T

TB2035 ¥6,195 (¥5,900) 377
TB2037 ¥4,463 (¥4,250) 377
TB4111 ¥4,410 (¥4,200) 375
TB4115 ¥3,780 (¥3,600) 375
TB4211 ¥4,410 (¥4,200) 375
TB4215 ¥3,780 (¥3,600) 375

T

TB4250 ····· ¥2,625 (¥2,500) ····· 374
TB4311-B ····· ¥4,410 (¥4,200) ····· 375
TB4412-B ····· ¥6,195 (¥5,900) ····· 374
TB4412-G ····· ¥6,195 (¥5,900) ····· 374
TB4412-S ····· ¥6,195 (¥5,900) ····· 374
TB4413-B ····· ¥7,350 (¥7,000) ····· 374
TB4413-G ····· ¥7,350 (¥7,000) ····· 374
TB4413-S ····· ¥7,350 (¥7,000) ····· 374
TB4414-B ····· ¥6,195 (¥5,900) ····· 374
TB4414-G ····· ¥6,195 (¥5,900) ····· 374
TB4414-S ····· ¥6,195 (¥5,900) ····· 374
TB5035 ····· ¥2,625 (¥2,500) ····· 374
TB5335-□ ····· ¥7,770 (¥7,400) ····· 373
TB5337-□ ····· ¥9,240 (¥8,800) ····· 373
TB6335-□ ····· ¥7,770 (¥7,400) ····· 373
TB6337-□ ····· ¥9,240 (¥8,800) ····· 373
TB64321-G ····· ¥1,638 (¥1,560) ····· 374
TB64321-S ····· ¥1,638 (¥1,560) ····· 374
TB6432-G ····· ¥6,195 (¥5,900) ····· 374
TB6432-S ····· ¥6,195 (¥5,900) ····· 374
TB64341-G ····· ¥1,638 (¥1,560) ····· 374
TB64341-S ····· ¥1,638 (¥1,560) ····· 374
TB6434-G ····· ¥6,195 (¥5,900) ····· 374
TB6434-S ····· ¥6,195 (¥5,900) ····· 374
TB6435-G ····· ¥4,410 (¥4,200) ····· 375
TB6435-S ····· ¥4,410 (¥4,200) ····· 375
TB6436-B ····· ¥3,780 (¥3,600) ····· 375
TB6436-G ····· ¥3,780 (¥3,600) ····· 375
TB6436-S ····· ¥3,780 (¥3,600) ····· 375
TB6437-G ····· ¥4,410 (¥4,200) ····· 375
TB6437-S ····· ¥4,410 (¥4,200) ····· 375
TB6438-G ····· ¥4,410 (¥4,200) ····· 375
TB6438-S ····· ¥4,410 (¥4,200) ····· 375
TB7723-G-□ ····· ¥6,405 (¥6,100) ····· 372
TB7723-S-□ ····· ¥6,405 (¥6,100) ····· 372
TB7759-G-□ ····· ¥7,665 (¥7,300) ····· 372
TB7759-S-□ ····· ¥7,665 (¥7,300) ····· 372
TB8335 ····· ¥2,415 (¥2,300) ····· 379
TB8336 ····· ¥9,765 (¥9,300) ····· 379
TC0401-□ ····· ¥17,955 (¥17,100) ····· 394
TC0401-A ····· ¥15,330 (¥14,600) ····· 394
TC0402-□ ····· ¥55,125 (¥52,500) ····· 391
TC0402-A ····· ¥52,080 (¥49,600) ····· 391
TC0403-□ ····· ¥32,340 (¥30,800) ····· 395
TC0403-A ····· ¥26,145 (¥24,900) ····· 395
TC0404-□ ····· ¥35,280 (¥33,600) ····· 395
TC0404-A ····· ¥29,190 (¥27,800) ····· 395
TC0405-□ ····· ¥30,660 (¥29,200) ····· 397
TC0405-A ····· ¥27,615 (¥26,300) ····· 397
TC0408-□ ····· ¥64,260 (¥61,200) ····· 392
TC0408-A ····· ¥53,760 (¥51,200) ····· 392
TC0409-□ ····· ¥79,695 (¥75,900) ····· 393
TC0409-A ····· ¥70,350 (¥67,000) ····· 393
TC0418-□ ····· ¥126,945 (¥120,900) ····· 391
TC0418-A ····· ¥113,190 (¥107,800) ····· 391
TC0418-C-□ ····· ¥63,525 (¥60,500) ····· 292
TC0418-C-A ····· ¥56,700 (¥54,000) ····· 292
TC0419-□ ····· ¥126,945 (¥120,900) ····· 391
TC0419-A ····· ¥113,190 (¥107,800) ····· 391
TC0419-C-□ ····· ¥63,525 (¥60,500) ····· 292
TC0419-C-A ····· ¥56,700 (¥54,000) ····· 292
TC0420-□ ····· ¥93,450 (¥89,000) ····· 393
TC0420-A ····· ¥79,695 (¥75,900) ····· 393
TC0421-□ ····· ¥93,450 (¥89,000) ····· 393
TC0421-A ····· ¥79,695 (¥75,900) ····· 393
TC0422-□ ····· ¥133,140 (¥126,800) ····· 392
TC0422-A ····· ¥116,235 (¥110,700) ····· 392
TC0423-□ ····· ¥133,140 (¥126,800) ····· 392
TC0423-A ····· ¥116,235 (¥110,700) ····· 392
TC0424-□ ····· ¥94,815 (¥90,300) ····· 393
TC0424-A ····· ¥81,165 (¥77,300) ····· 393
TC0425-□ ····· ¥94,815 (¥90,300) ····· 393
TC0425-A ····· ¥81,165 (¥77,300) ····· 393
TC0426-□ ····· ¥133,140 (¥126,800) ····· 392
TC0426-A ····· ¥116,235 (¥110,700) ····· 392
TC0427-□ ····· ¥133,140 (¥126,800) ····· 392
TC0427-A ····· ¥116,235 (¥110,700) ····· 392
TC0430-□ ····· ¥35,280 (¥33,600) ····· 395
TC0430-A ····· ¥29,190 (¥27,800) ····· 395
TC0431-□ ····· ¥116,445 (¥110,900) ····· 394
TC0431-A ····· ¥108,675 (¥103,500) ····· 394
TC0432-□ ····· ¥85,680 (¥81,600) ····· 394
TC0432-A ····· ¥77,385 (¥73,700) ····· 394
TC0433-□ ····· ¥61,320 (¥58,400) ····· 391
TC0433-A ····· ¥55,125 (¥52,500) ····· 391
TC0434-□ ····· ¥61,320 (¥58,400) ····· 391
TC0434-A ····· ¥55,125 (¥52,500) ····· 391
TC0436-□ ····· ¥39,690 (¥37,800) ····· 391
TC0436-A ····· ¥36,750 (¥35,000) ····· 391
TC0437-□ ····· ¥39,690 (¥37,800) ····· 391
TC0437-A ····· ¥36,750 (¥35,000) ····· 391
TC0440-□ ····· ¥70,350 (¥67,000) ····· 396
TC0440-A ····· ¥61,320 (¥58,400) ····· 396
TC0441-□ ····· ¥73,395 (¥69,900) ····· 396
TC0441-A ····· ¥64,260 (¥61,200) ····· 396
TC0442-□ ····· ¥73,395 (¥69,900) ····· 396
TC0442-A ····· ¥64,260 (¥61,200) ····· 396
TC0443-□ ····· ¥75,180 (¥71,600) ····· 396
TC0443-A ····· ¥65,835 (¥62,700) ····· 396
TC0444-□ ····· ¥75,180 (¥71,600) ····· 396
TC0444-A ····· ¥65,835 (¥62,700) ····· 396
TC0445-□ ····· ¥73,395 (¥69,900) ····· 396
TC0445-A ····· ¥64,260 (¥61,200) ····· 396
TC0446-□ ····· ¥73,395 (¥69,900) ····· 396
TC0446-A ····· ¥64,260 (¥61,200) ····· 396
TC0447-□ ····· ¥35,280 (¥33,600) ····· 395
TC0447-A ····· ¥29,190 (¥27,800) ····· 395
TC0448-□ ····· ¥35,280 (¥33,600) ····· 395
TC0448-A ····· ¥29,190 (¥27,800) ····· 395
TC0449-□ ····· ¥39,690 (¥37,800) ····· 397
TC0449-A ····· ¥36,750 (¥35,000) ····· 397
TC0452-□ ····· ¥93,450 (¥89,000) ····· 393
TC0452-A ····· ¥79,695 (¥75,900) ····· 393
TC0454-□ ····· ¥93,450 (¥89,000) ····· 393
TC0454-A ····· ¥79,695 (¥75,900) ····· 393
TC0456-□ ····· ¥133,140 (¥126,800) ····· 392
TC0456-A ····· ¥116,235 (¥110,700) ····· 392
TC0458-□ ····· ¥133,140 (¥126,800) ····· 392
TC0458-A ····· ¥116,235 (¥110,700) ····· 392
TC0461-□ ····· ¥130,410 (¥124,200) ····· 290
TC0461-A ····· ¥118,335 (¥112,700) ····· 290
TC0462-□ ····· ¥130,410 (¥124,200) ····· 290
TC0462-A ····· ¥118,335 (¥112,700) ····· 290
TC0463-□ ····· ¥130,410 (¥124,200) ····· 290
TC0463-A ····· ¥118,335 (¥112,700) ····· 290
TC0464-□ ····· ¥130,410 (¥124,200) ····· 290
TC0464-A ····· ¥118,335 (¥112,700) ····· 290
TC0465-□ ····· ¥237,090 (¥225,800) ····· 295
TC0465-A ····· ¥215,460 (¥205,200) ····· 295
TC0466-□ ····· ¥143,325 (¥136,500) ····· 291
TC0466-A ····· ¥130,410 (¥124,200) ····· 291
TC0467-□ ····· ¥143,325 (¥136,500) ····· 291
TC0467-A ····· ¥130,410 (¥124,200) ····· 291
TC0468-□ ····· ¥143,325 (¥136,500) ····· 291
TC0468-A ····· ¥130,410 (¥124,200) ····· 291
TC0469-□ ····· ¥143,325 (¥136,500) ····· 291
TC0469-A ····· ¥130,410 (¥124,200) ····· 291
TC0470-□ ····· ¥260,715 (¥248,300) ····· 295
TC0470-A ····· ¥237,090 (¥225,800) ····· 295
TC0471-C-□ ····· ¥63,525 (¥60,500) ····· 290
TC0471-C-A ····· ¥56,700 (¥54,000) ····· 290
TC0472-C-□ ····· ¥63,525 (¥60,500) ····· 290
TC0472-C-A ····· ¥56,700 (¥54,000) ····· 290
TC0473-C-□ ····· ¥63,525 (¥60,500) ····· 291
TC0473-C-A ····· ¥56,700 (¥54,000) ····· 291
TC0474-C-□ ····· ¥63,525 (¥60,500) ····· 291
TC0474-C-A ····· ¥56,700 (¥54,000) ····· 291
TC0483-□ ····· ¥3,780 (¥3,600) ····· 373
TC2301-□ ····· ¥17,955 (¥17,100) ····· 394
TC2301-A ····· ¥15,330 (¥14,600) ····· 394
TC2302-□ ····· ¥45,885 (¥43,700) ····· 391
TC2302-A ····· ¥43,365 (¥41,300) ····· 391
TC2303-□ ····· ¥26,880 (¥25,600) ····· 395
TC2303-A ····· ¥21,735 (¥20,700) ····· 395
TC2304-□ ····· ¥29,400 (¥28,000) ····· 395
TC2304-A ····· ¥24,255 (¥23,100) ····· 395
TC2305-□ ····· ¥25,515 (¥24,300) ····· 397
TC2305-A ····· ¥22,995 (¥21,900) ····· 397
TC2308-□ ····· ¥53,550 (¥51,000) ····· 392
TC2308-A ····· ¥44,730 (¥42,600) ····· 392
TC2309-□ ····· ¥66,360 (¥63,200) ····· 393
TC2309-A ····· ¥58,590 (¥55,800) ····· 393
TC2318-□ ····· ¥105,735 (¥100,700) ····· 391
TC2318-A ····· ¥94,290 (¥89,800) ····· 391
TC2318-C-□ ····· ¥48,090 (¥45,800) ····· 298
TC2318-C-A ····· ¥42,945 (¥40,900) ····· 298
TC2319-□ ····· ¥105,735 (¥100,700) ····· 391
TC2319-A ····· ¥94,290 (¥89,800) ····· 391
TC2319-C-□ ····· ¥48,090 (¥45,800) ····· 298
TC2319-C-A ····· ¥42,945 (¥40,900) ····· 298
TC2320-□ ····· ¥77,805 (¥74,100) ····· 393
TC2320-A ····· ¥66,360 (¥63,200) ····· 393
TC2321-□ ····· ¥77,805 (¥74,100) ····· 393
TC2321-A ····· ¥66,360 (¥63,200) ····· 393
TC2322-□ ····· ¥110,880 (¥105,600) ····· 392
TC2322-A ····· ¥96,810 (¥92,200) ····· 392
TC2323-□ ····· ¥110,880 (¥105,600) ····· 392
TC2323-A ····· ¥96,810 (¥92,200) ····· 392
TC2324-□ ····· ¥78,960 (¥75,200) ····· 393
TC2324-A ····· ¥67,620 (¥64,400) ····· 393
TC2325-□ ····· ¥78,960 (¥75,200) ····· 393
TC2325-A ····· ¥67,620 (¥64,400) ····· 393
TC2326-□ ····· ¥110,880 (¥105,600) ····· 392

TC2326-A ····· ¥96,810 (¥92,200) ····· 392
TC2327-□ ····· ¥110,880 (¥105,600) ····· 392
TC2327-A ····· ¥96,810 (¥92,200) ····· 392
TC2330-□ ····· ¥29,400 (¥28,000) ····· 395
TC2330-A ····· ¥24,255 (¥23,100) ····· 395
TC2331-□ ····· ¥116,445 (¥110,900) ····· 394
TC2331-A ····· ¥108,675 (¥103,500) ····· 394
TC2332-□ ····· ¥85,680 (¥81,600) ····· 394
TC2332-A ····· ¥77,385 (¥73,700) ····· 394
TC2333-□ ····· ¥51,030 (¥48,600) ····· 391
TC2333-A ····· ¥45,885 (¥43,700) ····· 391
TC2334-□ ····· ¥51,030 (¥48,600) ····· 391
TC2334-A ····· ¥45,885 (¥43,700) ····· 391
TC2340-□ ····· ¥58,590 (¥55,800) ····· 396
TC2340-A ····· ¥51,030 (¥48,600) ····· 396
TC2341-□ ····· ¥61,110 (¥58,200) ····· 396
TC2341-A ····· ¥53,550 (¥51,000) ····· 396
TC2342-□ ····· ¥61,110 (¥58,200) ····· 396
TC2342-A ····· ¥53,550 (¥51,000) ····· 396
TC2343-□ ····· ¥62,580 (¥59,600) ····· 396
TC2343-A ····· ¥54,810 (¥52,200) ····· 396
TC2344-□ ····· ¥62,580 (¥59,600) ····· 396
TC2344-A ····· ¥54,810 (¥52,200) ····· 396
TC2345-□ ····· ¥61,110 (¥58,200) ····· 396
TC2345-A ····· ¥53,550 (¥51,000) ····· 396
TC2346-□ ····· ¥61,110 (¥58,200) ····· 396
TC2346-A ····· ¥53,550 (¥51,000) ····· 396
TC2347-□ ····· ¥29,400 (¥28,000) ····· 395
TC2347-A ····· ¥24,255 (¥23,100) ····· 395
TC2348-□ ····· ¥29,400 (¥28,000) ····· 395
TC2348-A ····· ¥24,255 (¥23,100) ····· 395
TC2349-□ ····· ¥33,075 (¥31,500) ····· 397
TC2349-A ····· ¥30,555 (¥29,100) ····· 397
TC2352-□ ····· ¥77,805 (¥74,100) ····· 393
TC2352-A ····· ¥66,360 (¥63,200) ····· 393
TC2354-□ ····· ¥77,805 (¥74,100) ····· 393
TC2354-A ····· ¥66,360 (¥63,200) ····· 393
TC2356-□ ····· ¥110,880 (¥105,600) ····· 392
TC2356-A ····· ¥96,810 (¥92,200) ····· 392
TC2358-□ ····· ¥110,880 (¥105,600) ····· 392
TC2358-A ····· ¥96,810 (¥92,200) ····· 392
TC2361-□ ····· ¥98,700 (¥94,000) ····· 296
TC2361-A ····· ¥89,670 (¥85,400) ····· 296
TC2362-□ ····· ¥98,700 (¥94,000) ····· 296
TC2362-A ····· ¥89,670 (¥85,400) ····· 296
TC2363-□ ····· ¥98,700 (¥94,000) ····· 296
TC2363-A ····· ¥89,670 (¥85,400) ····· 296
TC2364-□ ····· ¥98,700 (¥94,000) ····· 296
TC2364-A ····· ¥89,670 (¥85,400) ····· 296
TC2366-□ ····· ¥108,570 (¥103,400) ····· 297
TC2366-A ····· ¥98,700 (¥94,000) ····· 297
TC2367-□ ····· ¥108,570 (¥103,400) ····· 297
TC2367-A ····· ¥98,700 (¥94,000) ····· 297
TC2368-□ ····· ¥108,570 (¥103,400) ····· 297
TC2368-A ····· ¥98,700 (¥94,000) ····· 297
TC2369-□ ····· ¥108,570 (¥103,400) ····· 297
TC2369-A ····· ¥98,700 (¥94,000) ····· 297
TC2371-C-□ ····· ¥48,090 (¥45,800) ····· 296
TC2371-C-A ····· ¥42,945 (¥40,900) ····· 296
TC2372-C-□ ····· ¥48,090 (¥45,800) ····· 296
TC2372-C-A ····· ¥42,945 (¥40,900) ····· 296
TC2373-C-□ ····· ¥48,090 (¥45,800) ····· 297
TC2373-C-A ····· ¥42,945 (¥40,900) ····· 297
TC2374-C-□ ····· ¥48,090 (¥45,800) ····· 297
TC2374-C-A ····· ¥42,945 (¥40,900) ····· 297
TC7783-□ ····· ¥3,150 (¥3,000) ····· 372
TD1211-□ ····· ¥7,140 (¥6,800) ····· 278
TD1212-□ ····· ¥9,975 (¥9,500) ····· 278
TD1213-□ ····· ¥13,545 (¥12,900) ····· 278
TD2302-□ ····· ¥14,595 (¥13,900) ····· 279
TD2311-□ ····· ¥7,140 (¥6,800) ····· 279
TD2312-□ ····· ¥9,975 (¥9,500) ····· 279
TD2313-□ ····· ¥13,545 (¥12,900) ····· 279
TDM0211-B ····· ¥11,445 (¥10,900) ····· 383
TDM0213-B ····· ¥21,630 (¥20,600) ····· 383
TDM0711-B ····· ¥11,445 (¥10,900) ····· 383
TDM0713-B ····· ¥21,630 (¥20,600) ····· 383
TDM2311-B ····· ¥11,445 (¥10,900) ····· 383
TDM2313-B ····· ¥21,630 (¥20,600) ····· 383
TH0411-□ ····· ¥7,560 (¥7,200) ····· 382
TH0411-A ····· ¥6,930 (¥6,600) ····· 382
TH0412-□ ····· ¥11,550 (¥11,000) ····· 382
TH0412-A ····· ¥10,395 (¥9,900) ····· 382
TH0413-□ ····· ¥13,230 (¥12,600) ····· 382
TH0413-A ····· ¥11,970 (¥11,400) ····· 382
TH7711-□ ····· ¥6,300 (¥6,000) ····· 382
TH7711-A ····· ¥5,775 (¥5,500) ····· 382
TH7712-□ ····· ¥9,555 (¥9,100) ····· 382
TH7712-A ····· ¥8,610 (¥8,200) ····· 382
TH7713-□ ····· ¥13,230 (¥12,600) ····· 382
TH7713-A ····· ¥11,970 (¥11,400) ····· 382
TH7721-□ ····· ¥6,300 (¥6,000) ····· 385
TK0421-□ ····· ¥13,860 (¥13,200) ····· 381
TK0421-A ····· ¥13,125 (¥12,500) ····· 381
TK0422-□ ····· ¥23,100 (¥22,000) ····· 381
TK0422-A ····· ¥22,050 (¥21,000) ····· 381
TK0423-□ ····· ¥30,030 (¥28,600) ····· 381
TK0423-A ····· ¥28,665 (¥27,300) ····· 381
TK0426-□ ····· ¥52,290 (¥49,800) ····· 381
TK0426-A ····· ¥49,770 (¥47,400) ····· 381
TK7721-□ ····· ¥11,550 (¥11,000) ····· 381
TK7721-A ····· ¥10,920 (¥10,400) ····· 381
TK7722-□ ····· ¥19,215 (¥18,300) ····· 381
TK7722-A ····· ¥18,375 (¥17,500) ····· 381
TK7723-□ ····· ¥24,990 (¥23,800) ····· 381
TK7723-A ····· ¥23,835 (¥22,700) ····· 381
TL2314-□ ····· ¥27,825 (¥26,500) ····· 379
TL2320-□ ····· ¥12,075 (¥11,500) ····· 379
TL2330-□ ····· ¥12,075 (¥11,500) ····· 379
TL2340-□ ····· ¥6,090 (¥5,800) ····· 379
TM2324-□ ····· ¥6,195 (¥5,900) ····· 372
TM3511-□ ····· ¥8,085 (¥7,700) ····· 373
TM3512-□ ····· ¥11,550 (¥11,000) ····· 373
TM3513-□ ····· ¥16,065 (¥15,300) ····· 373
TM3533-G-B ····· ¥11,760 (¥11,200) ····· 378
TM3533-S-B ····· ¥11,760 (¥11,200) ····· 378
TM3542-□ ····· ¥10,500 (¥10,000) ····· 373
TM3543-□ ····· ¥13,860 (¥13,200) ····· 373
TM7722-□ ····· ¥8,715 (¥8,300) ····· 372
TM7723-□ ····· ¥11,550 (¥11,000) ····· 372
TM7733-G-□ ····· ¥9,765 (¥9,300) ····· 378
TM7733-S-□ ····· ¥9,765 (¥9,300) ····· 378
TM7734-G-□ ····· ¥20,685 (¥19,700) ····· 378
TM7734-S-□ ····· ¥20,685 (¥19,700) ····· 378
TMM023-B ····· ¥15,015 (¥14,300) ····· 373
TMM073-B ····· ¥15,015 (¥14,300) ····· 373
TMM233-B ····· ¥15,015 (¥14,300) ····· 373
TMM253-□ ····· ¥15,015 (¥14,300) ····· 373
TR0421-□ ····· ¥17,640 (¥16,800) ····· 381
TR0421-A ····· ¥16,170 (¥15,400) ····· 381
TR0422-□ ····· ¥29,190 (¥27,800) ····· 381
TR0422-A ····· ¥26,250 (¥25,000) ····· 290
TR0423-□ ····· ¥38,115 (¥36,300) ····· 381
TR0423-A ····· ¥34,335 (¥32,700) ····· 381
TR0431-□ ····· ¥17,640 (¥16,800) ····· 391
TR0432-□ ····· ¥31,500 (¥30,000) ····· 290
TR0433-□ ····· ¥38,115 (¥36,300) ····· 391
TR2331-NL ····· ¥16,065 (¥15,300) ····· 391
TR2332-□ ····· ¥26,250 (¥25,000) ····· 296
TR2332-NL ····· ¥26,250 (¥25,000) ····· 391
TR2333-NL ····· ¥34,230 (¥32,600) ····· 391
TR7721-□ ····· ¥14,700 (¥14,000) ····· 381
TR7721-A ····· ¥13,440 (¥12,800) ····· 381
TR7721-UH ····· ¥16,065 (¥15,300) ····· 391
TR7722-□ ····· ¥24,255 (¥23,100) ····· 381
TR7722-A ····· ¥21,840 (¥20,800) ····· 381
TR7722-UH ····· ¥26,250 (¥25,000) ····· 391
TR7723-□ ····· ¥31,710 (¥30,200) ····· 381
TR7723-A ····· ¥28,560 (¥27,200) ····· 381
TR7723-UH ····· ¥34,230 (¥32,600) ····· 391
TY1111 ····· ¥29,820 (¥28,400) ····· 426
TY2111-NL ····· ¥43,260 (¥41,200) ····· 426
TYS112-A ····· ¥54,915 (¥52,300) ····· 427
TYS112V-NL ····· ¥54,915 (¥52,300) ····· 427

W

WH0211 ····· ¥30,240 (¥28,800) ····· 424
WH0212 ····· ¥29,085 (¥27,700) ····· 424
WH0611 ····· ¥34,335 (¥32,700) ····· 424
WH0612 ····· ¥32,865 (¥31,300) ····· 424
WH1511 ····· ¥33,390 (¥31,800) ····· 424
WH1512 ····· ¥32,025 (¥30,500) ····· 424
WHWG11-B ····· ¥51,450 (¥49,000) ····· 425
WHWG12-B ····· ¥48,825 (¥46,500) ····· 425
WHWK11-B ····· ¥51,450 (¥49,000) ····· 425
WHWK12-B ····· ¥48,825 (¥46,500) ····· 425
WHZB11-B ····· ¥51,450 (¥49,000) ····· 425
WHZB12-B ····· ¥48,825 (¥46,500) ····· 425
WS4111-□ ····· ¥44,100 (¥42,000) ····· 423
WS4112-□ ····· ¥47,250 (¥45,000) ····· 423
WSS810-A ····· ¥36,435 (¥34,700) ····· 422
WSS812-A ····· ¥36,435 (¥34,700) ····· 422

Z

ZH11K1 ····· ¥7,875 (¥7,500) ····· 120
ZH11R1 ····· ¥4,410 (¥4,200) ····· 123
ZX0211 ····· ¥32,445 (¥30,900) ····· 222
ZX0221 ····· ¥4,410 (¥4,200) ····· 306
ZX0311 ····· ¥33,600 (¥32,000) ····· 148
ZY○○2110 ····· ¥1,050 (¥1,000) ····· 405
ZY○○2120 ····· ¥2,100 (¥2,000) ····· 405
ZY○○3620 ····· ¥2,100 (¥2,000) ····· 405
ZY○○3630 ····· ¥3,150 (¥3,000) ····· 405

Z

ZY○○3640 ¥4,200 (¥4,000) 405
ZY0211 ¥1,470 (¥1,400) 431
ZY0217 ¥1,365 (¥1,300) 429
ZY0611-Q ¥1,890 (¥1,800) 430
ZY0611-W ¥1,890 (¥1,800) 430
ZY0612-BN ¥1,890 (¥1,800) 430
ZY0612-LC ¥1,890 (¥1,800) 430
ZY0616-HB ¥1,890 (¥1,800) 430
ZY0616-NL ¥1,890 (¥1,800) 430
ZY0617-CP ¥1,890 (¥1,800) 430
ZY0617-DE ¥1,890 (¥1,800) 430
ZY0617-DK ¥1,890 (¥1,800) 430
ZY0617-NP ¥1,890 (¥1,800) 430
ZY0617-PE ¥1,890 (¥1,800) 430
ZY0617-WH ¥1,890 (¥1,800) 430
ZY0621-Q ¥1,890 (¥1,800) 430
ZY0621-W ¥1,890 (¥1,800) 430
ZY0622-BN ¥1,890 (¥1,800) 430
ZY0622-LC ¥1,890 (¥1,800) 430
ZY0627-CP ¥1,890 (¥1,800) 430
ZY0627-DE ¥1,890 (¥1,800) 430
ZY0627-DK ¥1,890 (¥1,800) 430
ZY0627-NP ¥1,890 (¥1,800) 430
ZY0627-PE ¥1,890 (¥1,800) 430
ZY0627-WH ¥1,890 (¥1,800) 430
ZY0632-BN ¥1,575 (¥1,500) 430
ZY0632-LC ¥1,575 (¥1,500) 430
ZY0637-CP ¥1,575 (¥1,500) 430
ZY0637-DE ¥1,575 (¥1,500) 430
ZY0637-DK ¥1,575 (¥1,500) 430
ZY0637-NP ¥1,575 (¥1,500) 430
ZY0637-PE ¥1,575 (¥1,500) 430
ZY0637-WH ¥1,575 (¥1,500) 430
ZY0652-BN ¥1,050 (¥1,000) 430
ZY0652-LC ¥1,050 (¥1,000) 430
ZY0657-CP ¥1,050 (¥1,000) 430
ZY0657-DK ¥1,050 (¥1,000) 430
ZY0657-NP ¥1,050 (¥1,000) 430
ZY0659-DE ¥2,100 (¥2,000) 430
ZY0659-HB ¥2,100 (¥2,000) 430
ZY0659-MB ¥2,100 (¥2,000) 430
ZY0659-NL ¥2,100 (¥2,000) 430
ZY0659-WH ¥2,100 (¥2,000) 430
ZY0660 ¥81,690 (¥77,800) 431
ZY066G ¥21,000 (¥20,000) 431
ZY066H ¥6,300 (¥6,000) 431
ZY066J ¥4,830 (¥4,600) 431
ZY066K ¥3,150 (¥3,000) 431
ZY066L ¥15,120 (¥14,400) 431
ZY066M ¥5,880 (¥5,600) 431
ZY066N ¥1,575 (¥1,500) 431
ZY066P ¥315 (¥300) 431
ZY066Q ¥3,360 (¥3,200) 431
ZY066R ¥3,360 (¥3,200) 431
ZY066S ¥3,360 (¥3,200) 431
ZY066T ¥1,470 (¥1,400) 431
ZY066U ¥2,520 (¥2,400) 431
ZY066V ¥2,310 (¥2,200) 431
ZY066W ¥2,310 (¥2,200) 431
ZY066X ¥420 (¥400) 431
ZY066Y ¥4,410 (¥4,200) 431
ZY0680 ¥10,290 (¥9,800) 429
ZY0684 ¥4,725 (¥4,500) 429
ZY0685 ¥2,205 (¥2,100) 429
ZY0857 ¥116 (¥110) 101
ZY0858 ¥116 (¥110) 102
ZY0859 ¥116 (¥110) 101
ZY0860 ¥116 (¥110) 102
ZY0864 ¥1,470 (¥1,400) 101
ZY0865 ¥1,470 (¥1,400) 102
ZY0866 ¥1,470 (¥1,400) 97
ZY0867 ¥116 (¥110) 97
ZY0868 ¥116 (¥110) 97
ZY0884 ¥2,100 (¥2,000) 101
ZY0885 ¥2,100 (¥2,000) 102
ZY0886 ¥2,100 (¥2,000) 97
ZY1211 ¥2,940 (¥2,800) 295
ZY1215 ¥1,785 (¥1,700) 295
ZY1217 ¥14,175 (¥13,500) 290
ZY1219 ¥15,330 (¥14,600) 291
ZY1220L ¥56,070 (¥53,400) 290
ZY1220R ¥56,070 (¥53,400) 290
ZY1221L ¥61,215 (¥58,300) 291
ZY1221R ¥61,215 (¥58,300) 291
ZY1231 ¥84 (¥80) 356
ZY2011 ¥4,305 (¥4,100) 317
ZY2022 ¥1,260 (¥1,200) 353
ZY3130 ¥630 (¥600) 405
ZY3131 ¥9,870 (¥9,400) 405
ZY3132 ¥20,265 (¥19,300) 405
ZY3242 ¥4,725 (¥4,500) 104
ZY3244 ¥840 (¥800) 105
ZY3245 ¥735 (¥700) 105
ZY3250 ¥1,155 (¥1,100) 101
ZY3251 ¥1,155 (¥1,100) 102
ZY3252 ¥1,470 (¥1,400) 101
ZY3253 ¥1,470 (¥1,400) 102
ZY3254 ¥777 (¥740) 105
ZY3255 ¥661 (¥630) 105
ZY3270 ¥1,155 (¥1,100) 97
ZY3272 ¥1,470 (¥1,400) 97
ZY3621 ¥368 (¥350) 85
ZY3622 ¥494 (¥470) 85
ZY3628 ¥4,095 (¥3,900) 123
ZY3629 ¥4,935 (¥4,700) 84
ZY3630 ¥1,890 (¥1,800) 84
ZY3631 ¥3,255 (¥3,100) 68
ZY3632 ¥3,465 (¥3,300) 84
ZY3633 ¥609 (¥580) 72
ZY3635 ¥609 (¥580) 91
ZY3640 ¥1,040 (¥990) 72
ZY3642 ¥2,100 (¥2,000) 120
ZY3644 ¥451 (¥430) 91
ZY3644-L ¥451 (¥430) 91
ZY3645 ¥9,765 (¥9,300) 91
ZY3645-L ¥13,965 (¥13,300) 91
ZY3646 ¥10,290 (¥9,800) 91
ZY3646-L ¥14,490 (¥13,800) 91
ZY3647 ¥609 (¥580) 91
ZY3650 ¥4,095 (¥3,900) 111
ZY4121 ¥1,890 (¥1,800) 431
ZY6063-KH ¥30,870 (¥29,400) 235
ZY6066-KH ¥61,740 (¥58,800) 235
ZY6170-KH ¥205,800 (¥196,000) 235
ZY6260-KH ¥289,800 (¥276,000) 235
ZY8115 ¥21,000 (¥20,000) 259
ZY8118 ¥21,000 (¥20,000) 259
ZYDZ61 ¥2,205 (¥2,100) 278
ZYDZ72 ¥2,205 (¥2,100) 278
ZYDZ82 ¥2,205 (¥2,100) 279
ZYDZ93 ¥4,620 (¥4,400) 278
ZYDZ94 ¥4,620 (¥4,400) 278
ZYDZ95 ¥4,620 (¥4,400) 278
ZYDZ96 ¥4,620 (¥4,400) 279
ZYDZ98 ¥4,620 (¥4,400) 279
ZYKB23 ¥3,045 (¥2,900) 123
ZYKK40 ¥4,200 (¥4,000) 123
ZYKK50 ¥4,200 (¥4,000) 120
ZYKT02-B ¥1,512 (¥1,440) 313
ZYKT03-□ ¥1,260 (¥1,200) 313
ZYKT07-B ¥1,512 (¥1,440) 313
ZYKT08-B ¥1,680 (¥1,600) 313
ZYKT12-□ ¥1,260 (¥1,200) 313
ZYKT14-□ ¥1,260 (¥1,200) 313
ZYKT23-B ¥1,512 (¥1,440) 313
ZYOW15 ¥1,260 (¥1,200) 91
ZYOW21 ¥1,260 (¥1,200) 84
ZYST02-B ¥3,150 (¥3,000) 313
ZYST03-□ ¥2,415 (¥2,300) 313
ZYST07-B ¥3,150 (¥3,000) 313
ZYST08-B ¥3,570 (¥3,400) 313
ZYST12-□ ¥2,415 (¥2,300) 313
ZYST14-□ ¥2,415 (¥2,300) 313
ZYST23-B ¥3,150 (¥3,000) 313
ZYTS44 ¥4,095 (¥3,900) 123

仕様変更・品番変更・生産終了のご案内

品目	シリーズ名	品　名	変更	生産終了	内　容	該当ページ
収納	エラボ 間仕切り壁 収納	扉	仕様変更	―	扉の面形状が変更になり、品番・設計価格も変更になりました。	P.75
	中段・枕棚 セット共通 オプション パーツ	上吊式回転ハンガー	―	生産終了▼ NEW	回転ハンガーが廃版になり、新しいタイプの回転ハンガーが発売になりました。	P.105
床材	無垢 フローリング	無垢フローリング ピノアース	―	一部生産終了	長さ1,212㎜、長さ2,730㎜（9尺タイプ）の商品が廃版になりました。 長さ910㎜、長さ1,818㎜の商品をご使用ください。	P.150
		無垢フローリング ジュピーノ ハードタイプ	―	生産終了	生産終了。無垢フローリングピノアースをご使用ください。	―
		コンビット® サクラソリッド（カバノキ）	―	一部生産終了	ピュアピンク色（白）が廃版になりました。 新しくクリア塗装（白）が追加ラインナップされています。	P.157
	銘木厚貼り フローリング	コンビットクラフト®	仕様変更	―	コンビットクラフトなぐりのグランナット®・グランチーク®が床暖房対応になりました。	P.191
		コンビット® コルクフロアー	―	生産終了▼ NEW	総厚15㎜の商品が廃版になり、総厚が12㎜の商品が発売されました。 工法も根太工法用から捨て張り工法用に変更になりました。	P.193
	遮音 フローリング	グランド フローリングL-45	仕様変更	―	艶が変更になり、品番も変更になりました。	P.224

品目	シリーズ名	品名	変更	生産終了	内容	該当ページ
床材	文教施設 店舗用 フローリング	グランド フローリング エコエアー	―	―	91巾が発売されました。 76巾に関しても既存物件の改修工事などで必要な場合はお受け致します。	P.256
		複合フローリング	―	生産終了 ▼ NEW	ナラ、ブナの単板厚1.0㎜で総厚12㎜の商品が廃版になりました。 新しく、単板厚2.0㎜で総厚12㎜の商品が発売されました。	P.258
			―	生産終了 ▼ NEW	センター用（三面オン実加工）が廃版になり、やとい実が発売になりました。	P.259
		グランドフローリング カスタム	―	生産終了	―	―
	オーク・ サクラ （カバノキ） 対応	上り框・玄関巾木・式台	品番変更	―	オーク・サクラ（カバノキ）の玄関廻り部材が、カラーセレクションタイプという名称で統合されました。	P.219
	オーク対応	上り框・玄関巾木・式台	―	一部生産終了	オークツヤ消しタイプの玄関廻り部材が廃版になりました。カラーセレクションタイプの玄関廻り部材をご使用ください。	P.219
	オーク・ サクラ （カバノキ） 対応	上り框・玄関巾木 後付けタイプ	―	生産終了	生産終了。リフォームタイプをご使用ください。	―
	コンビット リアージュ 木質柄対応	リフォームタイプ上り框	―	生産終了 ▼ NEW	リフォームタイプの上り框が廃版になり、通常タイプの上り框が発売されました。	P.213
	文教施設 店舗用	床見切り材D型	品番変更	―	サイズごとに品番が統合されました。	P.264
		床見切り材C型	品番変更	―	サイズごとに品番が統合されました。	P.264

仕様変更・品番変更・生産終了のご案内

品目	シリーズ名	品名	変更	生産終了	内容	該当ページ
階段材	デザイン階段	金物(L型アングル)・木製化粧役物	品番変更	——	品番が変更になっています。	P.278 ● P.279
	カーブ階段 階段廻り部材	蹴込ボーダー	仕様変更	——	サイズが変更になり、品番・金額・梱包入り数が変更になっています。	P.295 ● P.347
	LV階段	側板・廻り側板・踏板・廻り踏板・踊り場・上段框・巾木・プレカット巾木	——	——	設計価格が変更になっています。	P.310 ▼ P.327
	階段プレカット	プレカット	——	——	金額の計算方法が変更になっています。詳しくはP348をご覧ください。	P.348 ▼ P.367
	階段廻り部材	笠木役物	品番変更	——	サイズごとに品番が統合されました。	P.326
		踏板用入隅材(突板貼)	——	生産終了	——	——
		手すり丸型M35	品番変更	——	ピノアース・ジュピーノ・チェルードがカラーセレクションタイプという名称で統合されました。	P.372
		手すりブラケットシステム	——	生産終了 ▼ NEW	「着脱あり」タイプが廃版になり、台座一体型のブラケットが発売されました。	P.374
		Tジョイント金具・エンドベース	——	生産終了	——	——
		親柱M型・子柱E型、親柱・子柱H型	品番変更	——	ピノアース・ジュピーノ・チェルードがカラーセレクションタイプという名称で統合されました。	P.381 ● P.382

品目	シリーズ名	品　名	変更	生産終了	内　容	該当ページ
カウンター	突板シリーズ	ウォールナット・グランナット®・グランチーク®・グランチェリー®・ホワイトオーク・ゼブラ・ウェンゲ	―	一部生産終了	600巾のカウンターが廃版になりました。	P.404 ▼ P.407
	集成フリーサイズ板	集成ブナ	―	生産終了	―	―
	集成カウンター	H型	品番変更	―	集成ジュピーノと集成チェルードがカラーセレクションタイプという名称で統合されました。	P.413
		R型・L型・S型	―	生産終了 ▼ NEW	生産終了。新しくT型が発売されました。	P.412 ▼ P.415
内装壁材・天井材	内装壁材	サラッとM	―	生産終了	―	―
	天井材	洋風天井	―	一部生産終了	サクラ（カバノキ）（クリア塗装）が生産終了になりました。	P.426
施工・補修用品	タッチアップペイント	ナチュラル色・ハニーブラウン色・ブラウン色・ホワイト色・ディープブラウン色	仕様変更	―	容量が20ccから30ccに変更になり、品番・設計価格も変更になっています。	P.429

（アフターサービス）

アフターサービスのお問合せは、お買い求めいただいた販売店・工事店もしくは弊社最寄の支店・営業所にご連絡下さい。
保証期間経過後は、有料修理となります。

（保証期間）

お引渡し日（注1・注2）を起点として、2年間（一部商品は1年間）保証致します。（対象商品と保証期間一覧表参照）

注1）改修工事の場合・・・工事完了日
注2）分譲住宅の場合・・・建築主様への引渡し日

（保証内容）

使用説明書・施工説明書・本体添付ラベル等の注意書きに沿った施工・使用状態で、保証期間内に生じた、弊社の責任に起因する商品の不具合は、無料修理させて頂きます。
（下記の免責事項に該当するものを除く）

（免責事項）

保証期間内であっても、次のような場合には有料（商品・部品代＋技術料＋出張料）となります。

①建物の設計・施工に起因する不具合。
②施工説明書に記載された方法以外の施工内容に起因する不具合。
③用途外に使用された場合の不具合（例えば、内装ドアを屋外との仕切りに使用された場合）。
④仕上げ面のキズなどの不具合で、引渡し時に申し入れがなかったもの。
⑤商品発売時、実用化された技術では予防する事が不可能であった現象に起因する不具合。
⑥引渡し後の使用上の誤り、調整不備又は不適切なメンテナンスによる不具合。
⑦取扱説明書記載事項から逸脱した使用に伴う、消耗や摩耗による不具合。
⑧消耗性部品の取替えや修理に起因した不具合。
⑨重量物（ピアノ・本棚・運搬用台車等）の影響による割れや凹みなどの不具合。
⑩冷暖房に起因する室内の乾燥による隙間・反り・キシミ音などの不具合。
⑪保証期間経過後の申し入れ、または不具合発生後速やかに申し入れがなかったもの。
⑫火災・地震・水害・落雷などの天災地変、公害・塩害・ガス害による不具合。
⑬建築躯体の変形など商品以外の不具合で生じた故障及び損傷。
⑭犯罪など不法な行為に起因する不具合。
⑮環境が悪い場所で（例えば、部屋内外の温度が極端に違う部位で、又極端に乾湿を繰り返す場所など）使用されたことに起因する不具合。
⑯犬・猫・鳥・鼠など小動物の害による不具合、納入後一年以上経過したキクイムシなどによる虫害。
⑰経時変化による変退色、汚れ、劣化、摩耗など。
⑱その他、上記免責事項に準ずると見なされるもの、並びに上記免責事項以外で商品に起因する品質不良でないもの。

（対象商品と保証期間の一覧表）

商品分類	保証事項	保証箇所	対象不具合現象	期間
建具（ドア・引戸・開閉間仕切り・収納扉）	使用上著しい支障が生じない事	扉・枠・ガラス・鏡	本体及び開口の変形や変質による機能が損なわれる等（反り・剥れ・割れ）	2年間
	使用上の支障や外観上著しい変質が生じないこと	金具類	部品の破損・変形・作動不良や錆変色などにより機能が損なわれる等	2年間
造作材	外観上著しい変形・変質が生じないこと	基材・表面	変形・変質など（反り・剥れ・変色・割れ）	2年間
玄関収納	使用上著しい支障が生じない事	扉・ボックス・ガラス鏡	本体及びボックスの変形や変質により機能が損なわれる等（反り・剥れ・割れ）	2年間
	使用上の支障や外観上著しい変質が生じないこと	金具類・樹脂棚	部品の破損・変形・作動不良や錆変色などにより機能が損なわれる等	2年間
壁厚収納	使用上著しい支障が生じない事	扉・ボックス・ガラス鏡	本体及びボックスの変形や変質により機能が損なわれる等（反り・剥れ・割れ）	2年間
	使用上の支障や外観上著しい変質が生じないこと	金具類・樹脂棚	部品の破損・変形・作動不良や錆変色などにより機能が損なわれる等	2年間
腰壁	外観上著しい変形・変質が生じないこと	基材・表面	変形・変質など（反り・剥れ・変色・割れ）	2年間
収納(erabo・押入れ)	使用上著しい支障が生じない事	扉・ボックス・ガラス鏡	本体及びボックスの変形や変質により機能が損なわれる等（反り・剥れ・割れ）	2年間
	使用上の支障や外観上著しい変質が生じないこと	金具類・樹脂棚	部品の破損・変形・作動不良や錆変色などにより機能が損なわれる等	2年間
床材	外観上著しい変形・変質が生じないこと	基材・表面	変形・変質など（反り・剥れ・変色・割れ）	2年間
階段材	外観上著しい変形・変質が生じないこと	基材・表面	変形・変質など（反り・剥れ・変色・割れ）	2年間
カウンター	外観上著しい変形・変質が生じないこと	基材・表面	変形・変質など（反り・剥れ・変色・割れ）	2年間
インテリアボード	外観上著しい変形・変質が生じないこと	基材・表面	変形・変質など（反り・剥れ・変色・割れ）	2年間
内装壁材・天井材	外観上著しい変形・変質が生じないこと	基材・表面	変形・変質など（反り・剥れ・変色・割れ）	2年間
ウッドエクステリア	外観上著しい変形・変質が生じないこと	基材・表面	変形・変質など（反り・剥れ・変色・割れ）	1年間
キッチン・バス洗面化粧台	別途、商品別の保証書があります。			

その他注意事項

1）遮音性能・床衝撃音遮断性能、吸音性能については、一定の条件下で測定された数値であり、施工現場や居住後における性能を保証するものではなく、保証の対象外とします。
2）また、下地材に関しても前項と同様に保証の対象外とします。

私たちは、新素材の開発や提案を通じ、
明日の快適さを追求してまいります。

ウッドワン史（沿革）

昭和10年5月　広島県佐伯郡吉和村にて木材業創業。
昭和27年4月　資本金70万円で有限会社中本林業を設立。
昭和31年10月　本社および工場を廿日市市に移転。
昭和32年5月　床材（フローリング）工場を新設し、内地ブナ材によるフローリングの生産開始。
昭和35年10月　有限会社中本林業より株式会社中本林業に組織変更。
昭和37年8月　南洋材（主にアピトン材、ラミン材）によるフローリングの生産開始。
昭和42年7月　合板工場を新設し、わが国初の4m超大型合板プラントによる長尺合板縁甲板〈フロング〉の製造販売開始。
昭和44年3月　株式会社中本林業より株式会社住建産業に社名改称。
昭和45年10月　蒲郡工場を新設し、長尺合板足場板の生産開始。
昭和48年9月　豊橋工場を新設し、米材による木造住宅用構造材の生産開始。
昭和49年4月　グループ5社の（株）住建産業、（株）住建合板、中本木材工業（株）、（株）住建防腐、東和商事（株）が合併し、新組織の株式会社住建産業として発足。
昭和53年12月　大阪証券取引所市場第二部および広島証券取引所に株式上場。
昭和54年11月　東京証券取引所市場第二部に株式上場。
昭和55年9月　本社LVL工場完成。豊橋の集成材工場完成。
昭和60年9月　（株）中国住建設立。
昭和62年9月　東京証券取引所・大阪証券取引所市場第一部に指定替え。
昭和63年2月　現在地に本社屋を新築移転。
平成元年11月　関連会社・中本造林（株）が農林水産祭の林業部門で天皇杯受賞。
平成2年6月　ニュージーランドに現地法人設立。
平成3年4月　本社収納システム工場完成。
平成4年6月　豊橋のジュピーノドア工場完成。
平成7年3月　財団法人ウッドワン美術館（旧：住建美術館）設立。
平成7年4月　中国上海市に現地法人設立。
平成8年10月　関東事業所完成。
平成11年12月　フィリピンに現地法人設立。
平成14年10月　株式会社住建産業より株式会社ウッドワンに社名改称。
平成14年12月　中国上海市に同地2つ目の現地法人設立。
平成16年9月　中国（香港）に現地法人設立。
平成18年12月　住宅設備機器メーカー（株）ベルテクノを子会社化。
平成20年4月　株式会社ベルキッチンと営業部門の組織を統合。







本社／本社工場
常に新時代に即応し、経営理念を貫く中枢として存在する本社、本社工場。フローリング、LVLによる階段部材やドア、収納、洋風造作材など優れた商品を、オンラインシステムと入念な商品管理のもとに生産し、全国の市場に送り出している。



蒲郡工場
東海道メガロポリスの拠点として第一歩をしるした蒲郡工場。愛知県蒲郡市(三河湾)に位置する当工場は昭和45年より稼動を始め、合板基材の生産と合板足場板の一貫生産を行っている。





豊橋工場
三河湾インダストリアルパーク(愛知県豊橋市住宅産業基地)に位置する。高度な自動化・省力化をはかった大規模工場の中、フロング、羽目ロングをはじめ、集成材による階段部材やピノアードアなどの生産をしている。

ネットでラクラク!

DIGITAL CATALOG

デジタルカタログ

いつでも最新のカタログを画面上で全ページご覧いただけます。
PDFや画像のダウンロードで提案資料づくりなどにも活用できます。

ホームページからアクセス!

ホームページトップ

ウッドワン 検索 click!

http://www.woodone.co.jp/



デジタルカタログ一覧

ウッドワン デジタルカタログ 検索 click!

www.woodone.co.jp/catalog/



iPhone®・iPad®・Androidでいつでもどこでも

iCata
いつでもどこでもカタログを
無料アプリ



サービス一覧画面

随時更新されるウッドワン情報!



カタログ一覧画面

最新の全カタログラインナップ!



カタログ棚へ切替　持出しリストへ切替

デジタルカタログ

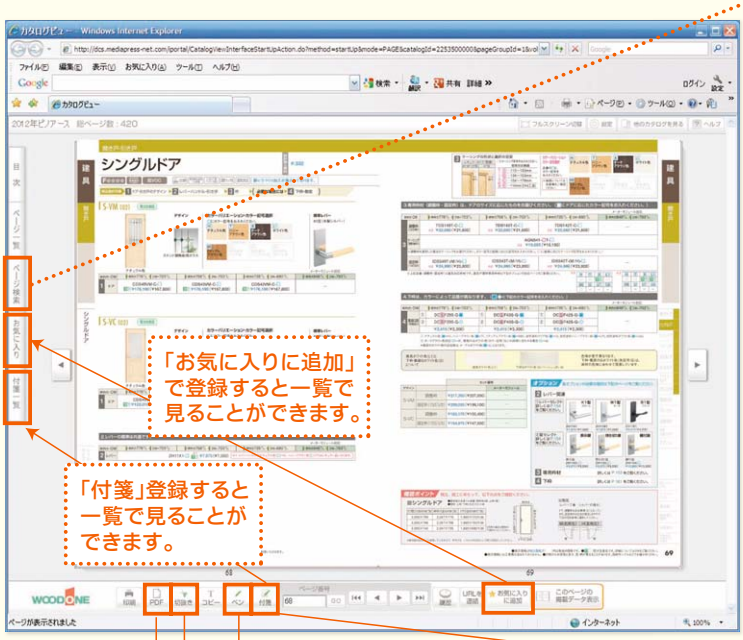

キーワード・ページ検索

検索したいキーワード・ページを入力

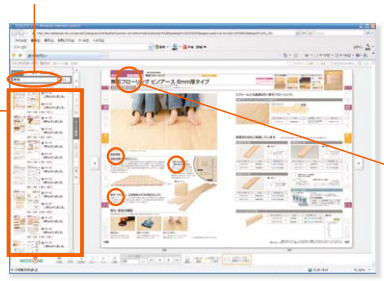

切抜いて画像として活用できます。

必要な部分を「切抜き」



PDFデータをダウンロード

現在表示されているページのPDFをダウンロードできます。

プレゼンテーションボードの作成にも便利な画像照会ツール!

建具照会ツール

建具画像をシリーズ・種類から素早く検索できるツールです。

玄関収納照会ツール

玄関収納の組み合わせプランを
シリーズ・デザイン・形状から素早く検索できます。

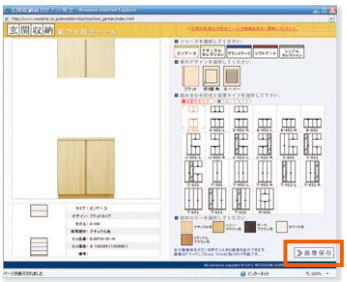





画像を保存するとExcelやWordに貼付けできます。

全シリーズ・全色すべての画像を検索し、提案資料等に使用できるデータとして活用ができます。
(ドア・引き戸、クローゼット・収納両開き戸など建具全般)

最新のカタログを閲覧できます。

カタログ閲覧画面

詳しい商品情報をどこでも閲覧できる!



カタログ棚

よく使うカタログは自分だけのカタログ棚に!



持出しリスト

オフラインでも閲覧可能!



CATALOG Lineup

デジタルカタログで公開中

内装建材 総合カタログ

内装建材 総合
ピノアース
シリーズ



内装建材 総合
ソフトアート
シリーズ



内装建材
収納・床材・階段材・
内装建材



設計施工資料
設計施工資料集



アイテム別カタログ

内装建材 総合
グランステージ
シリーズ



和風建材総合
和風建材



建具
ソフトアート
Cタイプ



収納
押入れセット



収納内部パーツ
e･ra･bo



床材
文教施設店舗用
フローリングカタログ



リフォーム

階段材
セットオン階段



エクステリア
ウッドエクステリア



木製内窓
MOKUサッシ



断熱リフォーム
Ecoリフォーム



住まいのコーディネートをご提案する、豊富なラインナップのカタログをご用意しました。

内装建材総合カタログのほか、内装建材、水廻り、外廻りの専用カタログも充実。住まいのトータルコーディネートをご提案します。

セレクションカタログ

セレクション
ナチュラル
セレクション



特注対応
ナチュラルセレクション
カスタムオーダーガイド



セレクション
シンプル
セレクション



特注対応
シンプルセレクション
カスタムオーダーガイド



住宅設備カタログ

システムキッチン
su:iji



システムキッチン
su:iji パーツリスト



システムキッチンパーツ
su:iji
設備機器カタログ



システムキッチン
スイージー
NZ限定キッチン



システムキッチン
SA-Light



システムキッチン
SA-Light D600



システムバス
美湯



システムバス
WEW/WDK/WAK
シリーズ



洗面化粧台
Cシリーズ



洗面化粧台
JEタイプ



※カタログ発行によって、表紙デザインは変更になる場合があります。



住まいのイメージを体感できるショールーム

WOODONE PLAZA

住まいのイメージを体感できるショールーム



POINT 1 住まいのイメージをふくらませる

ショールームの空間展示を見て
理想のイメージを膨らませましょう。



キッチンのコーディネートや暖かい雰囲気もイメージがしやすい！



e・ra・boなど収納の展示

e・ra・bo

自由にレイアウトが変えられるe・ra・boも、実際に組み合わせを確認することで、より魅力をお伝えできます。



水廻り製品の展示

システムバス

40mm広げて生まれた開放感を、実際に浴槽に座って天井を見上げることで実感できます。



和室の新しい提案や階段の展示 安全性もしっかりチェック！

POINT 2 見て・触って・体験して確認する

気になるあの商品を実際に
「見て・触って・体験して」みましょう。



カタログやホームページでは分からない質感や大きさ、使い勝手を確認できます



システムキッチンの展示



製品の使いやすさやお手入れのしやすさなどを体感！

システムキッチン

機能・デザイン・材質はもちろん、スイージーのコンセプト「簡単に、楽に」を、製品の説明を聞きながら実際に体験することでご納得頂けます！






POINT
3 実際の商品で素材やカラーを選ぶ

多彩な材質や色柄の中から
イメージにぴったりの製品を選びましょう。



床材の
歩き心地のよさ
色柄、質感を
納得いくまで
確認！



ドア、
引き戸
展示



現物を
確認し、
理想にピッタリの
製品をお選び
いただけます



カラーサンプル

サンプルを組み合わせて、コーディネイトをご検討いただけるコーナーをご用意しています。
実際に組み合わせてみることでイメージしやすくなり、納得いくまでご相談いただけます。



POINT
4 プランを再確認する

シュミレーションで理想を具体的な形にして
ご提案させていただきます。



お困りの点や
ご希望などを
お伺いしながら
プランをご提案
いたします

商談コーナー

実際の商品を見ながらの再確認。
プランの変更もできます





ご質問や
ご要望に
アドバイザーが
丁寧にお答え
します

アドバイザーがあなたの思いを形にする
お手伝いをさせていただきます。
お気軽にご相談ください。

グランドフロント大阪「ナレッジキャピタル」

くらしにデザインを
HDC 大阪
ハウジング・デザイン・センター

ウッドワンプラザ大阪 移転オープン

2013年 4/26(金) グランドオープン



うめきた・グランフロント大阪北館
ナレッジキャピタル5階（HDC大阪内）に
移転オープン致しました。

ウッドワンプラザ大阪

TEL：(06) 6485-7185
〒530-0011 大阪府大阪市北区大深町うめきた・グランフロント大阪北館 ナレッジキャピタル5階

最寄交通／●JR大阪駅中央北阪急梅田駅・地下鉄梅田駅より徒歩5分
●阪神梅田駅より徒歩8分　●地下鉄西梅田駅より徒歩10分
●地下鉄東梅田駅より徒歩8分



WOODONE SHOW ROOM

ウッドワンプラザのご案内

全国のウッドワンプラザでお待ちしています。
詳しくは ウッドワンプラザ にて 検索 click!
または下記のアドレスからアクセス
http://www.woodone.co.jp/showroom/index.html

広島

TEL：(0829) 32-6877



〒738-0023
広島県廿日市市下平良
1-12-1

最寄交通／
●広電宮島線廿日市市役所前駅より徒歩15分
●広電バス可愛バス停より徒歩10分
●山陽自動車道・廿日市ICより広島西バイパス廿日市市街方面へ車で10分

新宿

TEL：(03) 5322-6540



〒163-1006
東京都新宿区西新宿3-7-1
新宿パークタワー
リビングデザインセンター
OZONE 6F

最寄交通／
●JR新宿駅南口より徒歩12分
●都営新宿線・京王新線新宿駅より徒歩10分
●京王線新初台駅より徒歩8分

神戸

TEL：(078) 366-2411



〒650-0044
兵庫県神戸市中央区
東川崎町1-2-2
HDC神戸4F

最寄交通／
●JR神戸駅（JR神戸線）下車すぐ
●高速神戸駅（神戸高速鉄道）から徒歩4分
●海岸線ハーバーランド駅（地下鉄海岸線）から徒歩3分

札幌
TEL：(011) 853-6565

〒062-0020　北海道札幌市豊平区月寒中央通2-4-17



盛岡
TEL：(019) 656-5135

〒020-0866　岩手県盛岡市本宮6-12-51



仙台
TEL：(022) 388-6131

〒983-0002　宮城県仙台市宮城野区蒲生字須賀前103-5



宇都宮
TEL：(028) 683-1088

〒321-0954　栃木県宇都宮市元今泉5-4-11



水戸
TEL：(029) 304-6110

〒310-0836　茨城県水戸市元吉田町261-4



高崎
TEL：(027) 326-3234

〒370-0851　群馬県高崎市上中居町379-1



さいたま
TEL：(048) 810-4445

〒336-0926　埼玉県さいたま市緑区東浦和4-13-21



千葉
TEL：(043) 305-0970

〒260-0843　千葉県千葉市中央区末広2-12-6



多摩
TEL：(042) 538-7188

〒190-0002　東京都立川市幸町1-25-23 ヴィレッジ20 1F



横浜
TEL：(045) 914-8180

〒224-0012　神奈川県横浜市都筑区牛久保1-1-7



新潟
TEL：(025) 287-0888

〒950-0922　新潟県新潟市中央区山二ツ2-17-24



岐阜
TEL：(058) 278-0088

〒500-8383　岐阜県岐阜市江添2-9-20



静岡
TEL：(054) 237-1000

〒422-8036　静岡県静岡市駿河区敷地1-3-1



豊橋
TEL：(0532) 34-5400

〒441-8028　愛知県豊橋市立花町45 光陽ビル1F



名古屋
TEL：(052) 339-2821

〒460-0022　愛知県名古屋市中区金山2-14-9 ルミエール金山1F



岡崎
TEL：(0564) 71-7373

〒444-0814　愛知県岡崎市羽根町小豆坂169-1



三重
TEL：(059) 238-2030

〒514-0817　三重県津市高茶屋小森町2851-1



松本
TEL：(0263) 29-0788

〒390-0825　長野県松本市並柳1-5-14



金沢
TEL：(076) 240-9288

〒921-8062　石川県金沢市新保本4-45



京都
TEL：(075) 604-0700

〒612-8447　京都府京都市伏見区竹田西内畑町58



滋賀
TEL：(077) 554-8555

〒520-3015　滋賀県栗東市安養寺7-6-23



米子
TEL：(0859) 37-2990

〒683-0003　鳥取県米子市皆生3-6-11



岡山
TEL：(086) 244-9188

〒700-0971　岡山県岡山市北区野田3-23-8



山口
TEL：(083)974-1056

〒754-0021　山口県山口市小郡黄金町14-10



高松
TEL：(087) 867-3515

〒761-0301　香川県高松市林町2536-16



松山
TEL：(089) 987-7660

〒790-0951　愛媛県松山市天山1-10-23



博多
TEL：(092) 412-1488

〒812-0042　福岡県福岡市博多区豊2-3-11

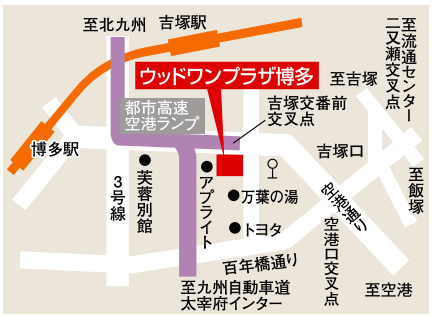

北九州
TEL：(093) 965-1777

〒802-0979　福岡県北九州市小倉南区徳力新町2-12-35



熊本
TEL：(096) 370-8571

〒862-0968　熊本県熊本市南区馬渡2-1-20



鹿児島
TEL：(099) 284-1088

〒890-0055　鹿児島県鹿児島市上荒田町44-30



事業所一覧

本　　社　〒738-8502　広島県廿日市市木材港南1-1　TEL（0829）32-3330／FAX（0829）32-5524

北海道・東北

北東北営業所　〒020-0866　岩手県盛岡市本宮6-12-51
☎（019）656-5135／FAX（019）656-5136

仙台営業所　〒983-0002　宮城県仙台市宮城野区蒲生字須賀前103-5
☎（022）388-6131／FAX（022）388-6132

福島営業所　〒963-0111　福島県郡山市安積町荒井字丈部内8-1
☎（024）946-6501／FAX（024）946-6506

札幌営業所　〒062-0020　北海道札幌市豊平区月寒中央通2-4-17
☎（011）853-6565／FAX（011）853-6585

関東

高崎営業所　〒370-0851　群馬県高崎市上中居町379-1
☎（027）325-5077／FAX（027）327-7855

熊谷営業所　〒360-0803　埼玉県熊谷市柿沼990-1
☎（03）5842-6366／FAX（048）526-8650

新潟営業所　〒950-0922　新潟県新潟市中央区山二ツ2-17-24
☎（025）287-0888／FAX（025）257-1157

宇都宮営業所　〒321-0954　栃木県宇都宮市元今泉5-4-11
☎（028）612-7061／FAX（028）613-3920

大宮営業所　〒330-0852　埼玉県さいたま市大宮区大成町1-476
☎（048）666-6311／FAX（048）652-1043

多摩営業所　〒190-0002　東京都立川市幸町1-25-23 ヴィレッジ20 1F
☎（042）537-5432／FAX（042）537-5400

水戸営業所　〒310-0836　茨城県水戸市元吉田町261-4
☎（029）304-6110／FAX（029）304-6120

柏営業所　〒277-0832　千葉県柏市北柏1-10-19
☎（04）7162-2683／FAX（04）7162-2685

千葉営業所　〒260-0843　千葉県千葉市中央区末広2-12-6
☎（043）305-0972／FAX（043）265-6411

東京支店　〒112-0004　東京都文京区後楽2-2-23
飯田橋ビル2号館本館4F
☎（03）5842-6251／FAX（03）5842-6255

横浜営業所　〒224-0012　神奈川県横浜市都筑区牛久保1-1-7
☎（045）913-0012／FAX（045）913-0025

相模原営業所　〒252-0303　神奈川県相模原市南区相模大野7-11-2 リプロ相模大野2F
☎（042）765-7001／FAX（042）765-0033

中部

静岡営業所　〒422-8036　静岡県静岡市駿河区敷地1-3-1
☎（054）237-1000／FAX（054）237-1155

豊橋営業所　〒441-8074　愛知県豊橋市明海町5-31
☎（0532）23-3333／FAX（0532）23-5221

浜松営業所　〒435-0045　静岡県浜松市中区細島町7-11 カワ清東山第2ビル2F
☎（053）467-1181／FAX（053）467-1182

長野営業所　〒390-0825　長野県松本市並柳1-5-14
☎（0263）27-6301／（0263）29-0788
FAX（0263）24-3083／（0263）29-0755

名古屋支店　〒485-0039　愛知県小牧市外堀4-88
☎（0568）72-8253／FAX（0568）73-1058

三重営業課　〒514-0817　三重県津市高茶屋小森町2851-1
☎（059）238-2030／FAX（059）238-2032

岐阜営業所　〒500-8383　岐阜県岐阜市江添2-9-20
☎（058）268-0074／（058）278-0088
FAX（058）272-5554

岡崎営業所　〒444-0814　愛知県岡崎市羽根町小豆坂169-1
☎（0564）71-7373／FAX（0564）71-1801

北陸・京滋

金沢営業所　〒921-8801　石川県野々市市御経塚4-72
☎（076）249-6206／FAX（076）240-2242

福井出張所　〒910-0846　福井県福井市四ツ井1-17-30 フジビル1F B号室
☎（0776）57-1305／FAX（0776）57-1308

富山出張所　〒939-8271　富山県富山市太郎丸西町2-7-12 AYタウンB室
☎（076）425-6511／FAX（076）425-6550

京都営業所　〒612-8447　京都府京都市伏見区竹田西内畑町58
☎（075）604-0673／FAX（075）604-0671

滋賀営業所　〒520-3015　滋賀県栗東市安養寺7-6-23
☎（077）554-8555／FAX（077）554-8550

近畿

大阪支店　〒561-0804　大阪府豊中市曽根南町3-20-14
☎（06）6862-1212／FAX（06）6862-0853

南大阪営業所　〒596-0012　大阪府岸和田市新港町7-1
☎（072）437-2921／FAX（072）436-1744

神戸営業所　〒650-0044　兵庫県神戸市中央区東川崎町1-2-2 HDC神戸4F
☎（078）360-5040／FAX（078）360-5059

姫路営業所　〒672-8048　兵庫県姫路市飾磨区三宅3-26
☎（079）233-6400／FAX（079）231-4666

中国・四国

岡山営業所　〒700-0971　岡山県岡山市北区野田3-23-8
☎（086）242-4180／FAX（086）242-4188

山陰営業所　〒683-0003　鳥取県米子市皆生3-6-11
☎（0859）35-0733／FAX（0859）35-0735

広島営業所　〒738-0023　広島県廿日市市下平良1-12-1
☎（0829）32-3145／FAX（0829）32-5544

福山出張所　〒721-0955　広島県福山市新涯町1-13-7
☎（084）957-0830／FAX（084）957-0851

山口営業所　〒754-0021　山口県山口市小郡黄金町14-10
☎（083）976-0120／FAX（083）976-0125

高松営業所　〒761-0301　香川県高松市林町2536-16
☎（087）867-3515／FAX（087）867-3880

松山営業所　〒790-0951　愛媛県松山市天山1-10-23
☎（089）945-1444／（089）987-7660
FAX（089）945-2555／（089）987-7670

九州

福岡支店　〒816-0941　福岡県大野城市東大利3-8-1
☎（092）581-5710／FAX（092）581-5724

北九州営業所　〒802-0979　福岡県北九州市小倉南区徳力新町2-12-35
☎（093）965-8880／（093）965-1777
FAX（093）965-8882／（093）965-1666

長崎営業所　〒851-0103　長崎県長崎市中里町1201-7
☎（095）838-6881／FAX（095）838-6882

熊本営業所　〒862-0968　熊本県熊本市南区馬渡2-1-20
☎（096）370-8555／FAX（096）370-8575

大分営業所　〒870-0955　大分県大分市下郡南2-2-1
☎（097）567-0851／FAX（097）567-7257

鹿児島営業所　〒890-0055　鹿児島県鹿児島市上荒田町44-30
☎（099）284-1088／FAX（099）284-1055

宮崎営業所　〒880-0856　宮崎県宮崎市日ノ出町46-1 清野ビル
☎（0985）26-9588／FAX（0985）26-9488

2013年3月現在

詳しい展示内容・営業時間・休館日は、各ショールームにお問い合わせください。

WOODONE

2013 建材カタログ

Full Line-Up Catalogue

2013.04

収納・床材・階段材

内装建材（カウンター／内装壁材／天井材）

F☆☆☆☆ 全商品対応

商品に関するお問い合わせ窓口

フリーダイヤル 0120-813-331

［受付時間］平日／8:30～17:00［休日］土日・祝日・GW・年末年始・夏期休暇

●カタログ、サンプルの請求、特注の可否、納期、在庫確認につきましては、最寄りの営業所へお問合わせください。

ご相談窓口における個人情報のお取り扱いについて

株式会社ウッドワンは、お客様の個人情報やご相談内容を、ご相談への対応や確認などのために利用し、その記録を残すことがあります。また、個人情報を適切に管理し、正当な理由がある場合を除き、第三者に提供しません。

安全に関するご注意

●ご使用の前に、施工説明書・使用説明書をよくお読みの上、正しくお使いください。

●このカタログに掲載の商品は、使用用途・場所などを限定するものや専門施工を必要とするものが含まれておりますので、販売店または専門施工店にご確認ください。

●商品には安全にお使い頂くために、商品梱包の中に使用説明書が同梱されています。正しくご使用して頂くために施工業者様は、必ずお施主様にお渡し頂きますようよろしくお願いします。

●安全に、より良い状態でお使い頂くためにも消耗品の点検等をおすすめします。

ご購入にあたって

●本カタログの表示価格には、配送費・工事費などは含まれておりません。

●商品改良のため、仕様・外観は予告なしに変更することがありますのでご了承ください。

●印刷物のため実物と多少、色・柄が異なることがあります。あらかじめご了承ください。

●このカタログの内容についてのお問い合わせは、弊社もしくはお近くの販売店にご相談ください。

株式会社ウッドワン

●商品・お取り扱い・工事などのご相談・お問い合わせは、お買い求めの販売店・施工店へ。

■発行

株式会社ウッドワン　営業推進部

〒738-8502広島県廿日市市木材港南1-1

本書からの無断の複製はかたくお断りします。

このカタログの記載内容は平成25年3月現在のものです。

ホームページ http://www.woodone.co.jp/

ZCSG163 第1版 '13.04PT