WOODONE

2011
建材カタログ
Full Line-Up Catalogue

収納・床材・階段材

内装建材（カウンター／内装壁材／天井材）



カタログ及び商品に関する最新情報は ウッドワン 検索 をご覧ください！

2011.05

next woodone 1.

森林経営や製品づくりを通じて森林保全を目指し、自然環境を守る。
徹底した木材管理と先進の技術により、
高品質で人に優しく快適な製品をお届けする。
ニュージーランドの森で始まった木材資源の再生と活用など、
私たちウッドワンがこれまで実践してきた企業活動は、
その全てがこれらの理念の追求と実現にほかなりません。
そしてFSC™（Forest Stewardship Council：森林管理協議会）により森林から
加工・流通まで一貫した森林認証を取得することで、
認証製品としての出荷体制を確立しています。
確かな品質に安心と信頼という名の付加価値を添えて、
皆さまの暮らしへ。
私たちウッドワンは無垢ナンバー・ワンの総合建材メーカーとして、
常に森と木と人のより豊かな未来の姿を見つめ続けています。

森林保全と環境保護製品の
普及・促進を目的とした、森林認証。

FSC
www.fsc.org
FSC™ C043904

責任ある森林管理のマーク

認証取得

●日本国内

株式会社ウッドワン（認証番号:SGS-COC-007114）
マルチサイト認証（本社が複数の対象工場を統括する方式）

●ニュージーランド

ジューケン・ニュージーランド・リミテッド
全森林のFM認証（認証番号:SGS-FM/COC-004427）
トライボード工場（認証番号:SGS-COC-005805）
ノースランド工場（認証番号:SGS-COC-005806）
ギスボン工場（認証番号:SGS-COC-005574）
ワイララパ工場（認証番号:SGS-COC-004628）

●中国

沃達王（上海）有限公司（認証番号:SGS-COC-007006）
住建（上海）有限公司（認証番号:SGS-COC-007181）
沃達王國際有限公司（認証番号:SGS-COC-006615）

●フィリピン

JUKEN SANGYO（PHILS.）CORP.
（認証番号:SGS-COC-006328）

INFORMATION

FSC™（Forest Stewardship Council：森林管理協議会）

世界中のすべての森林を対象とし、環境保全の点から見て適切で、社会的な利益にかない、経済的にも継続可能な森林管理を推進することを目的として、1993年に設立されました。森林管理のためのFSC™の原則と基準の作成および維持を行っています。

森林管理認証（FM認証）

森林認証のうち森林を対象とした認証で、「10の原則」と「56の基準」にもとづいて森林管理が適切に行われていることを審査機関によって認証します。

加工・流通過程の管理認証（CoC認証）

森林認証のうち製造・加工・流通における認証で、認証森林から出た木材を最終製品になるまで、すべての工程で非認証材と混ざらないよう適切に管理できているかどうかを審査機関によって認証します。

※詳細はP10をご覧ください。

ウッドワンが
ニュージーランドの森で育てた
木から作った製品を
認証製品として
お届けしていきます。





認証製品でのコーディネートが可能に。
床材、壁材、内装ドア、階段材、カウンターなど
幅広い商品群をお届けしていきます。

ニュージーランドの現地法人ジューケン・ニュージーランド・リミテッドの全森林・全工場に続き、ウッドワンでは国内外の全ての木質建材関連工場においてFSC™（Forest Stewardship Council：森林管理協議会）の森林認証（FM認証・CoC認証）を取得。ニュージーランドからの原材料を使った最終製品は認証製品として出荷できる体制が確立しました。森林認証製品として、順次皆さまの元へお届けしています。

［ 認 証 製 品 ］


ピノアースシリーズ
（ドア、床材、階段材、壁材、カウンターなど）


ジュピーノシリーズ
（ドア、床材、階段材、壁材、カウンターなど）


押し入れ中段、枕棚など


ウッドエクステリア


LVL構造材
（住宅用土台、柱、床版など）

※一部対象除外製品を含みます。



使用床材：無垢フローリング ピノアース
使用階段材：デザイン階段 自然塗料塗装

収納・床材・階段材 内装建材

2011

contents

4 カタログのご利用方法
6 受注生産品についてのご案内
7 WOODONE NET のご案内
8 corporate message
木へのこだわり。
すべては住まう方のために。
22 catalogue introduction
無垢へのこだわり。
28 樹種紹介
34 カラーコーディネートをお考えになる前に
36 カラーコーディネートマップ
38 床材・玄関廻り・階段材コーディネート表

42 収納
44 選び方のポイント
48 e・ra・bo
商品の特長
セットプラン
54 クローゼットプラン
58 ウォークインクローゼットプラン
60 玄関収納プラン
62 テレビ収納扉（開き戸タイプ）
65 洗面所プラン（開き戸タイプ）
71 e・ra・boラクラクプランニング
72 単品部材
80 中段・枕棚セット
商品ラインナップ／商品の特長
84 中段・枕棚セット
92 中段・枕棚セット ジュピーノ（無垢タイプ）
93 押入れ用壁材・桐（無垢集成）
94 間仕切り家具
商品の特長
97 おすすめプラン例
102 単品部材
104 間仕切り壁収納
商品の特長
106 おすすめプラン例
109 単品部材

110 床材
112 選び方のポイント
120 木質床材（木）の特徴
124 床材一覧表

128 一般住宅用洋風床材
130 銘木フローリング
樹種紹介／コーディネート表
134 コンビットモノ® 4尺タイプ
138 コンビットグラード® シリーズ
140 コンビットグラード® ネオワイド
141 コンビットグラード® ネオ101
143 コンビットグラード® ネオV
144 コンビットグラード® アドバンス
146 銘木フローリング対応 玄関廻り部材
148 無垢フローリング
商品ラインナップ／無垢材の特性
152 無垢フローリング ピノアース6mm厚タイプ
対応 床見切り材
154 無垢フローリング ピノアース
対応 玄関廻り部材
156 無垢フローリング ジュピーノ ハードタイプ
対応 玄関廻り部材
158 コンビット® オークソリッド
159 コンビット® サクラソリッド（カバノキ）
160 コンビット® バンブーソリッド®
161 無垢床材施工時の遵守事項

162 厚貼りフローリング
商品特長／商品ラインナップ
164 コンビットゴージャス® エフロ
166 コンビット® アルテ
167 コンビット® コルクフロアー
168 スタンダードフローリング
商品特長／商品ラインナップ
170 コンビットプロテクト® シリーズ
172 コンビットプロテクト® ネオV152
174 コンビットプロテクト® ネオ101
176 コンビットプロテクト® Eco+4
178 コンビットプロテクト® Eco101+4
180 コンビットストライプ® オークV（鏡面仕上げ）
181 コンビットストライプ®
サクラV（カバノキ）（鏡面仕上げ）
182 トライフロアー オーク15
183 コンビットリアージュ®
188 床暖房対応床材一覧
190 複合フローリング（床暖房用）
191 グランドフローリング（床暖房用）
192 カームヒータneoのご案内
194 玄関廻り部材
194 オーク／オーク ツヤ消しタイプ
195 サクラ（カバノキ）
196 リフォームタイプ
197 後付けタイプ
198 オーク・アールタイプ

200 一般住宅用和風床材
202 フロング®《松シリーズ》
対応 玄関廻り部材
206 フロング®《桧シリーズ》
対応 玄関廻り部材
208 フロング®《欅シリーズ》
対応 玄関廻り部材
211 長尺フローリング
ニュージーパイン® うづくり
212 フロング® 古民家
対応 玄関廻り部材
213 ニューロングエクセル®（セン）F-228
対応 玄関廻り部材

214 文教施設店舗用
216 グランドフローリング 無垢ピノアース
218 MUKUジュピーノフローリング 武道場用
219 L-45無垢
220 グランドフローリング エコエアー
222 複合フローリング
224 グランドフローリング
226 スケアーブロック
228 グランドフローリングL-45
230 グランドフローリング・カスタム
231 集成上り框 タモ／床見切り材

232 階段材

234 **選び方のポイント**

240 デザイン階段
商品の特長
242 グランナット®／グランチーク®
243 ナチュラル色／自然塗料塗装
245 組み合わせタイプ価格

248 カーブ階段
商品の特長
250 カーブ階段CSシリーズ
252 規格型カーブ階段

266 リフォーム階段
商品の特長／施工一例
270 オーク／チェルード

272 LV階段
商品の特長／バリエーション一覧
276 LVハードメープル／
LVウォールナット／LVブラックチェリー
278 オーク／チェルード
282 こがね桜（タウンサエット）／銘木欅

286 集成階段
商品の特長／バリエーション一覧
290 集成ピノアース／集成ジュピーノ
296 集成新チェルード／集成チェルード
300 集成オーク／集成タモ／集成桧

306 **笠木**
310 笠木役物／ボーダー・別売品

314 **プレカットシステム**
320 組み合わせタイプ一覧・価格

330 **新セットオン階段のご紹介**

332 階段廻り部材
階段廻り部材構成図／商品ラインナップ

334 **親柱・子柱・手すり**
338 階段廻り部材プレカットの加工内容

340 **R66シリーズ**

352 **丸型手すり 35φシリーズ**
354 35φシリーズ・手すりブラケットシステム
359 リフォーム用手すり
360 35φシリーズ・手すりセット

361 腰手すり
362 屋根裏収納用はしご
363 ロフト用はしご／ロフト用アルミはしご

364 カウンター

366 一枚板シリーズ
366 ノタ付板 ニュージーパイン®／チェルード

368 突板シリーズ
368 ウォールナット／グランナット®／
グランチーク®／グランチェリー®／
ホワイトオーク／セブラ／ウェンゲ

374 集成材シリーズ
374 集成フリーサイズ板
378 集成カウンター R型・L型・S型
384 集成窓用カウンター U型
385 カウンター用脚

386 内装壁材・天井材

388 内装壁材
388 サラッとM
391 リアルウォール ジュピーノ
392 羽目板 ピノアース／ジュピーノ・ソリッド
394 銘木壁材
396 羽目ロング

398 天井材
398 洋風天井
399 鎧天井®

400 **合板足場板**

401 **別売品**

404 **木質床材お手入れマニュアル**

409 **発注書**

424 **設計施工資料**
424 収納
468 床材
483 階段材
524 カウンター
528 内装壁材・天井材

539 **品番索引**

556 **仕様変更・生産中止のご案内**

別冊パンフレット・カタログもご用意しております。
品番、詳細につきましては右記のパンフレットにてご確認ください。



住商鉄鋼販売（株）
カームヒータneo



新セットオン階段



JWOOD・LVランバー

機能・特徴表示マークの解説

カタログを十分にご活用
いただくためにぜひご覧ください。

F☆☆☆☆
JAS規格、JIS規格、国土交通大臣認定等によりホルムアルデヒド放散等級「F☆☆☆☆」の認定を受けた商品です。（住宅部品表示ガイドラインによる）

F☆☆☆☆（告示対象外製品）
ホルムアルデヒドの発散がほとんど認められない、国土交通省告示対象外の製品です。

低VOC
住宅性能表示制度における「空気環境」項目（平成15年4月現在）で、室内濃度測定の対象となっている科学物質「ホルムアルデヒド」「アセトアルデヒド」「トルエン」「キシレン」「エチルベンゼン」「スチレン」の放散を低減した商品です。

収納



収納量の目安を表示しています。

ミセス-i
ミセスの視点から開発された収納・家具のシリーズです。

床材

●健康・環境に配慮した性能・仕様

抗 菌　裏面防虫処理
[FSC™認証基材] エコプラスベース®　トライウッド®
無 垢　浮造り仕上げ
自然塗料対応可　自然塗料レギュラー品

永く健康で快適に暮らしていただくために、自然環境にも優しく、安全性の高い素材の使用や処理をおこなっています。

●使用単板厚

厚 貼 使用単板 1.0㎜

フロアー等の単板貼りの商品の使用単板の厚みを表示しております。

●キズやへこみなど耐傷性に優れた仕様

耐ひっかき傷　スリキズ防止　耐キャスター

毎日の生活で床材につきやすい、傷やへこみに強い性能を表しています。

●美しさを長持ちさせる性能・表面処理

耐汚染　スーパー耐汚染　GC　GCα
WHFコート　フリーワックス

ウッドワン独自の表面処理をおこない、床材に必要な強度や美しさを保ちます。

●床暖房・ホットカーペット対応仕様

床暖房対応　ホットカーペット対応

ひび割れ対策により、床暖房やホットカーペットのご使用にも対応しています。

階段材

ステップ溝　すべりにくい配慮として、踏板のステップ溝加工（3本溝・突き通し）を標準仕様としています。

オイル調　深く落ち着いたマットな質感が楽しめ、汚れもつきにくいオイル調仕上げをしています。

カタログのご利用方法

見やすい、わかりやすい、選びやすい。この3点をテーマに、商品情報をカタログの誌面に反映。
設計やトータルコーディネートをきめ細かくサポートします。各ページには下記の情報が記載されています。

❶ カテゴリー・商品名
商品カテゴリーと商品名を表示。ページ両端のツメ機能と合わせて商品の属性をわかりやすく記載しています。使用している単板厚や、無垢、エコプラスベース®などの仕様に関する要素、また床材では対応する施工方法などもこのスペースに表示しています。

❷ 関連項目
設計施工資料や発注書など、該当商品に関連する項目がある場合、記載されているページを表示しています。

❸ 性能・機能
各商品の特性がひと目で把握できるよう、「性能ピクト」や「機能ピクト」を記載。
商品情報としてお役立ていただけます。

❹ 施工写真・商品写真
商品写真のほかにも、施工写真をふんだんに掲載。実際の施工例を通じて商品がイメージしやすいよう工夫しました。

❺ 商品仕様
商品のサイズや梱包入数、平面図、断面図などを表示。商品情報を充実させ、わかりやすく説明しています。

❻ Information
発注や施工にあたって注意事項や使用方法などの補足説明が必要な場合、特記事項としてわかりやすく解説を加えています。





ご注意

当社では商品の安全性に十分配慮しておりますが、皆様により一層安全にご利用いただくために、各商品群の章頭に【安全上のご注意】を掲載しています。また、特に注意していただきたい項目につきましては、各商品ページに2つの項目に分けて【ご注意】を掲載しています。必ずお読みいただいた上、ご利用くださるようお願いいたします。

施工・使用に際する安全上のご注意

⚠ 注意

施工時・使用時のご注意

お願い

また、これらの商品を施工あるいは使用される際、施工業者の方は同資料及び「施工説明書」を、使用者の方は「使用説明書」または「取扱説明書」をお読みください。

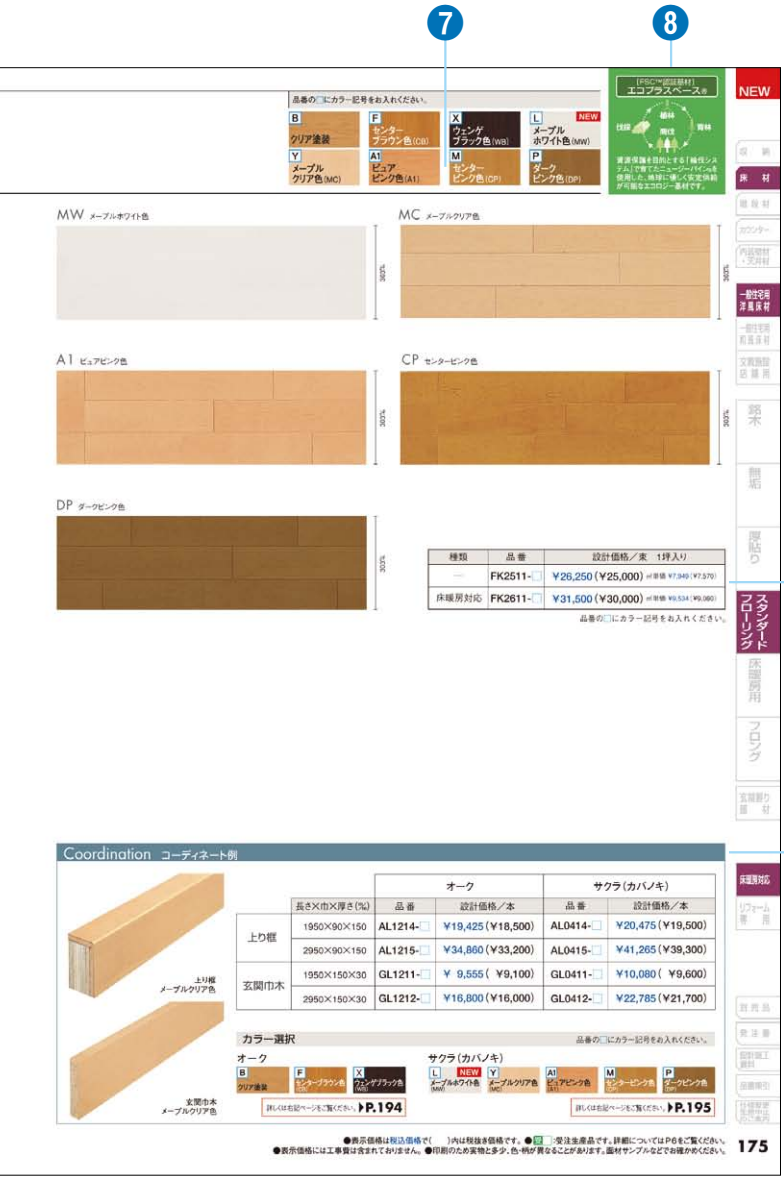

商品の発注方法・施工方法

プレカットや特注対応が可能な商品につきましては、下記にご紹介の通り誌面に掲載。
簡単便利に発注していただけます。設計施工資料を設けた商品もありますのでご参照ください。

プレカットシステム

プレカットシステム対応商品に記載。規格サイズのイージープレカットやサイズ指定のできるオーダープレカットから選べます。

発注書

商品によってはFAX用の発注書をご用意。必要事項をご記入いただくだけで簡単便利に発注できます。

設計施工資料

納まり図や平面図、施工手順や施工上の注意点なども掲載し、より詳細な商品情報をお届けします。

特注対応

特注サイズや特注化粧貼加工に対応できる商品に記載。部材ごとに最適なサイズをお選びいただけます。

7 カラー記号選択

該当商品のカラーバリエーションをカラーチップで紹介。カラーコーディネートを考える際に選びやすくなっています。

8 商品特長

森林認証のニュージーパイン®を使用した無垢材やエコプラスベース®など、環境に優しいウッドワン独自の特長を紹介します。

9 品番・設計価格

表示価格は消費税込みの価格です。税抜き価格は（ ）内にて表示。工事費は含まれていません。

10 コーディネート例・オプション品

推奨品などコーディネートに最適な関連部材やオプション品を掲載。より詳しく紹介されている商品ページへ誘導します。

ツメ機能

商品体系を整理したツメにより、開いているページの商品のカテゴリーを表示するとともに、どのページからも見たい商品が探しやすい、検索性を高めた機能です。

Ⓐ 商品情報

ページに掲載している全商品が新商品、リニューアル商品、受注生産品である場合に表示されます。

NEW　カタログに新規掲載の新商品に表示されます。

ReNEW　サイズ変更や品番変更など、リニューアルされた商品に表示されます。

受注生産品　受注生産品に表示されます。詳細についてはP6をご覧ください。

Ⓑ 建材カテゴリー表示

床や階段など、内装建材のカテゴリー。開いているページの商品のカテゴリーを表示するとともに、その他のカテゴリーがわかります。

Ⓒ 商品カテゴリー表示

目的に応じて探しやすく、選びやすくするために、材質や用途別に体系化された、商品のカテゴリーを表示しています。

Ⓓ 周辺部材

床材の玄関廻り部材や、階段材の手すりなど、商品とコーディネートできる部材を表示しています。

Ⓔ 対応表示

リフォーム専用の商品をはじめ、床暖房対応の床材や、プレカット対応の階段材に表示されます。

Ⓕ 別売品・資料ほか

別売品や設計施工資料、その他の情報を表示しています。

受注生産品 受注生産品についてのご案内

上記マークは受注生産品であることを示しています。タイトルまわりや表頭にこの表示がある場合は、
そのページあるいはグループのすべてが受注生産品となります。

受 受5 … このマークが設計価格や品番、カラーに表示されている場合は、
その表示されている個々の商品やカラーが受注生産品となります。

受注生産品は、発注をお受けしてからの生産となり、出荷までに期間を要します。あらかじめご了承ください。

受5 ＝受注後、弊社物流出荷約5日
受10 ＝受注後、弊社物流出荷約10日
受7 ＝受注後、弊社物流出荷約7日
確 ＝発注前に納期の確認してください

受5 受注後、物流出荷約5日の場合

月	火	水	木	金	土	日	月	火	水	木	金	土	日
	❶	❷	❸	❹	ー	ー	❺						
発注日							物流出荷						

日数は土・日・祝日等を除く営業日でカウントしています。

受10 受注後、物流出荷約10日の場合

月	火	水	木	金	土	日	月	火	水	木	金	土	日	月	火	水	木	金	土	日
			❶	❷	ー	ー	❸	❹	❺	❻	❼	ー	ー	❽	❾	❿				
		発注日														物流出荷				

■物流出荷の日数が重複する場合

商品によっては、受注後から物流出荷までの期間が、
カラーに表示されたものと設計価格に表示されたものとで
異なる場合があります。
その場合は、数の多い期間が適応されます。

カラーに表示の期間が「7」、設計価格に表示の期間が「5」の場合

UG 受7
自然塗料ホワイト色

設計価格
受5 ¥19,425（¥18,500）

この商品の場合の受注後から物流出荷までの期間は、「自然塗料ホワイト色」のみ7日となり、その他のカラーは5日となります。

※発注日は受注締め時間までに「WOODONE NET」で発注いただいた場合となります。
※物流出荷は生産拠点の物流出荷の為、お客様へ届くまでは数日の輸送期間を見てください。
※大量のご発注が入った際には、上記の納期で出荷できない場合があります。
※受注後のキャンセル、変更はお受けいたしかねます。ご了承ください。
※弊社休業日等により、納期が異なる場合があります。

不明点がございましたら、弊社営業所までお問い合わせください。



お客様のご要望にスピーディーにお応えするサポートシステム

WOODONE NET

お客様が望む情報の取得からお見積・発注・納品まで、一括サポート。
業務の簡素化・効率化・スピードアップを実現いたします。

お客様のあらゆる場面での業務をサポートします。

お客様が欲しい情報の検索や、ご提案のシミュレーションなど、これまでは時間と手間がかかっていた業務が簡単・スピーディーに入手することが可能です。

新商品情報



プレカットシミュレーション

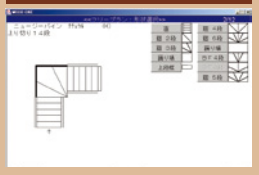

WEBカタログ



インテリアコーディネート



CAD図ダウンロード
大臣認定ダウンロード
商品仕様変更案内
業界ニュース

※ご利用には別途お申込が必要なものもあります。

24時間365日、いつでもご利用いただけます。

「WOODONE NET」はいつでもご利用可能。
急な依頼や提案にも即座にお応えできます。

得意先からの急な見積依頼にも

差別化した住宅の提案にも

WOODONE NETなら

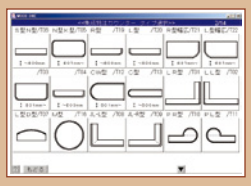

シミュレーションソフトで納期・価格を即解答。印刷も可能。



ウッドワンの新商品情報で新しい住宅提案も可能。

お見積から発注～納品まで、スピーディーにおこなえます。

見積 → 発注 → 納品

見積書を作成する

○見積プランから数量を入力するだけ。
○バーコードやJコード入力で簡単作成。



見積内容を確認する

○見積内容は自由に変更できます。
○見積書はプリントアウトも可能。



発注する

○特注商品も、納期・価格を確認して発注が可能。
○作成した見積からの発注も
ガイドに従って簡単に行えます。



納品確認

○邸別の納品スケジュールが確認できます。
○納品した伝票の明細から追加材が発注できます。
○納まり図を出力できます。



締め時間までに発注いただいた商品は翌日配送が可能です。

商品 翌日発送



※WOODONE NETで発注いただいた代理店への配達です。
※一部配送便を除きます。

締め時間までにいただいた物件の御見積書は、翌日にお渡しすることができます。

御見積書 翌日対応



※確認が多数必要な物件は翌日対応できない場合があります。ご了承ください。

携帯電話からも在庫確認・発注等が行えます。

お手持ちの携帯電話から「在庫確認」「発注」「伝票確認」ができます。
移動時間や、お得意先での確認などに効率的にご利用いただけます。



NTTドコモ	iモード	http://www.woodone.net/i/
ソフトバンク	Yahoo!ケータイ	http://www.woodone.net/j/
au	EZ web	http://www.woodone.net/au/index.html

ミニチュアハウス作製（有償サービス）

ウッドワンなら、他社に差が付くマイホーム提案も可能です。

ウッドワンの商品でコーディネートされたプランや、内装のイメージをミニチュアハウスで作製・ご提供いたします（有償サービス）。お施主様へのプレゼンテーション等で効果的にご利用ください。





木と暮らしの理想形をめざし
ウッドワンは「木」にこだわり続けます。

木は、伐採後200年～300年の時間をかけて強度はピークに達するといわれています。生き続ける木だからこそ、優しいぬくもりや風合いが伝わってくるのかもしれません。そんな木の良さを暮らしに取り入れるために、ウッドワンはニュージーランドで苗木から木を育てています。それは高品質な商品を創り出すために、木のことを知りつくしているウッドワンがたどりついた結論です。そして実現したのが「木の利用と木の保護」、「美しい住まいの創造」そして「安心できる暮らしの実現」をテーマに商品づくりを推し進めることです。そのすべては、住まう方のために。木と暮らしの理想形をめざし、絶えずより優れた商品をご提案できるよう挑戦し続けます。



すべては、住まう方のために

木にこだわり、住まいにこだわるウッドワン。それらは、より高品質な商品づくりを行うためであり、その先にいる“住まう方”のため。このユーザー視点に立ったモノづくりを大切にしています。

1
木の利用と木の保護

木を育て、その木を活用すること。計画的な植林により限りある木材資源を有効に利用するとともに、大切な天然資源の保護にもつながっています。

- 森林認証の取得
- 木へのこだわりと共生
- 30年サイクル法正林の維持
- 木材資源の有効活用

2
美しい住まいの創造

住まいの各空間ごと、連続する空間ごと、そして住まいまるごと一棟、お好みに合わせて最適な商品デザイン、カラーでコーディネートできます。

- 家一棟トータルな商品提案

3
安心できる暮らしの実現

安心して暮らせる住空間づくりのために、ウッドワンは規制された化学物質を使用せず、住宅部品表示ガイドラインに則した表示を行っています。

- F☆☆☆☆の取得
- 徹底した品質管理

ウッドワンは、
みんなが住まう地球の環境保全のために
森林認証を取得しました。

新たにフィリピン、中国、日本国内の木質建材工場で森林認証（CoC認証）を取得。
これまで取得していたニュージーランドの森林管理認証（FM認証）等と合わせ、
森林経営から最終製品まで一貫した森林認証製品の出荷体制を確立しました。

森林管理協議会から加工・流通の管理認証を取得。

ウッドワンは、国内の木質建材関連工場および海外の木質建材の加工・流通を行う関連会社において、FSC™（Forest Stewardship Council：森林管理協議会）から加工・流通過程の管理認証（CoC認証）を取得しました。これまでにも2009年2月にニュージーランドの現地法人ジューケン・ニュージーランド・リミテッドの全森林、全工場で森林管理認証（FM認証）と加工・流通管理認証（CoC認証）を取得しており、今回の認証取得で、森林経営から最終製品まで一貫した認証製品の出荷体制をグループ内で確立することができました。

木材や木材製品の合法性を確認できる証。

日本国内では、平成13年4月施行の「グリーン購入法」に続き、平成18年4月より、違法伐採への対策として「木材・木材製品は“合法性”と“持続可能性”が証明されたものを購入しなければならない」という措置を導入しています。環境省は合法性を確認する手段の一つとして「森林認証」を推奨しています。今回の管理認証の取得により、ニュージーランドからの原材料を使った最終製品は認証製品として出荷することが可能になり、それはウッドワンの木材製品の合法性を確認できる重要な証明でもあるといえます。

INFORMATION

FSC™（Forest Stewardship Council：森林管理協議会）

世界中のすべての森林を対象とし、環境保全の点から見て適切で、社会的な利益にかない、経済的にも継続可能な森林管理を推進することを目的として、1993年に設立されました。森林管理のためのFSC™の原則と基準の作成および維持を行っています。

森林管理認証（FM認証）

森林認証のうち森林を対象とした認証で、「10の原則」と「56の基準」にもとづいて森林管理が適切に行われていることを審査機関によって認証します。

加工・流通過程の管理認証（CoC認証）

森林認証のうち製造・加工・流通における認証で、認証森林から出た木材を最終製品になるまで、すべての工程で非認証材と混ざらないよう適切に管理できているかどうかを審査機関によって認証します。

材料・製品の流通経路

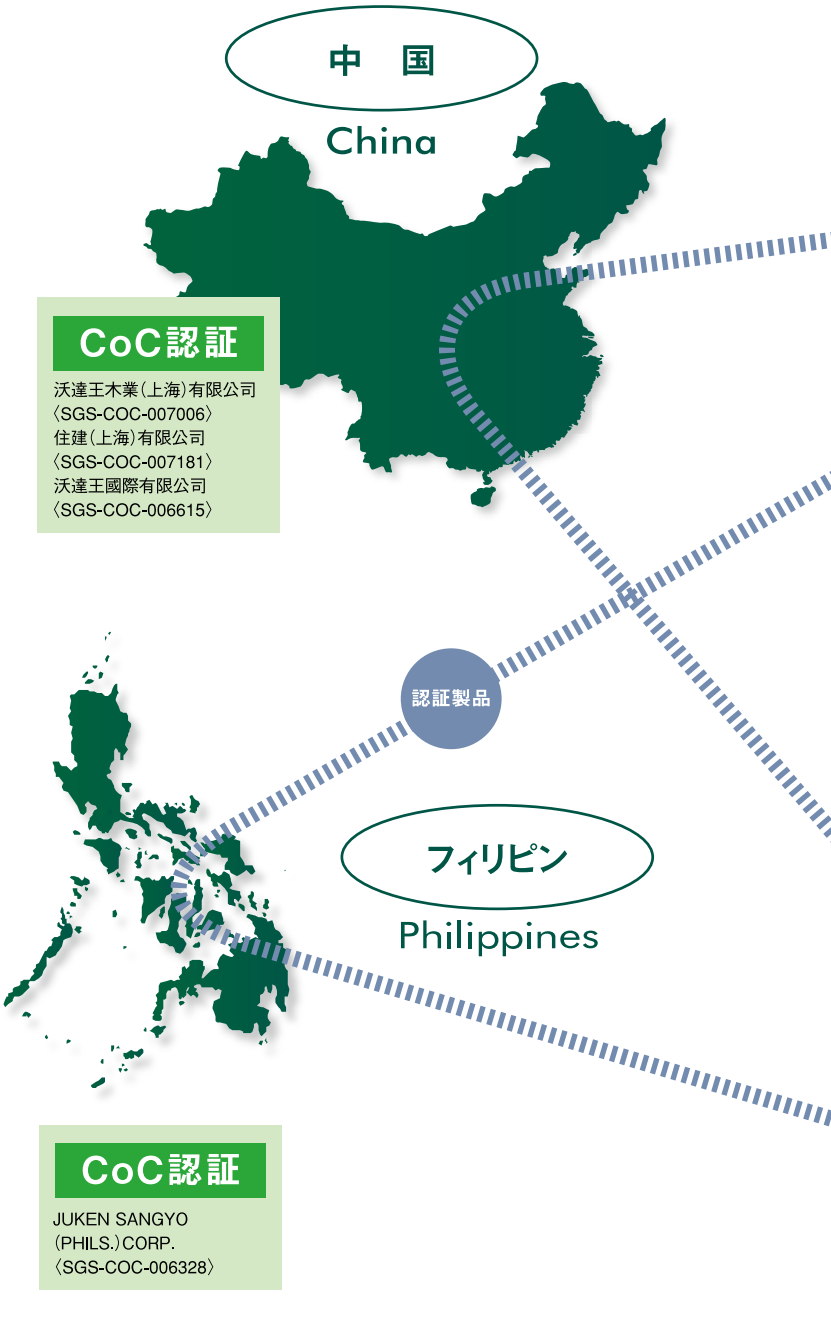



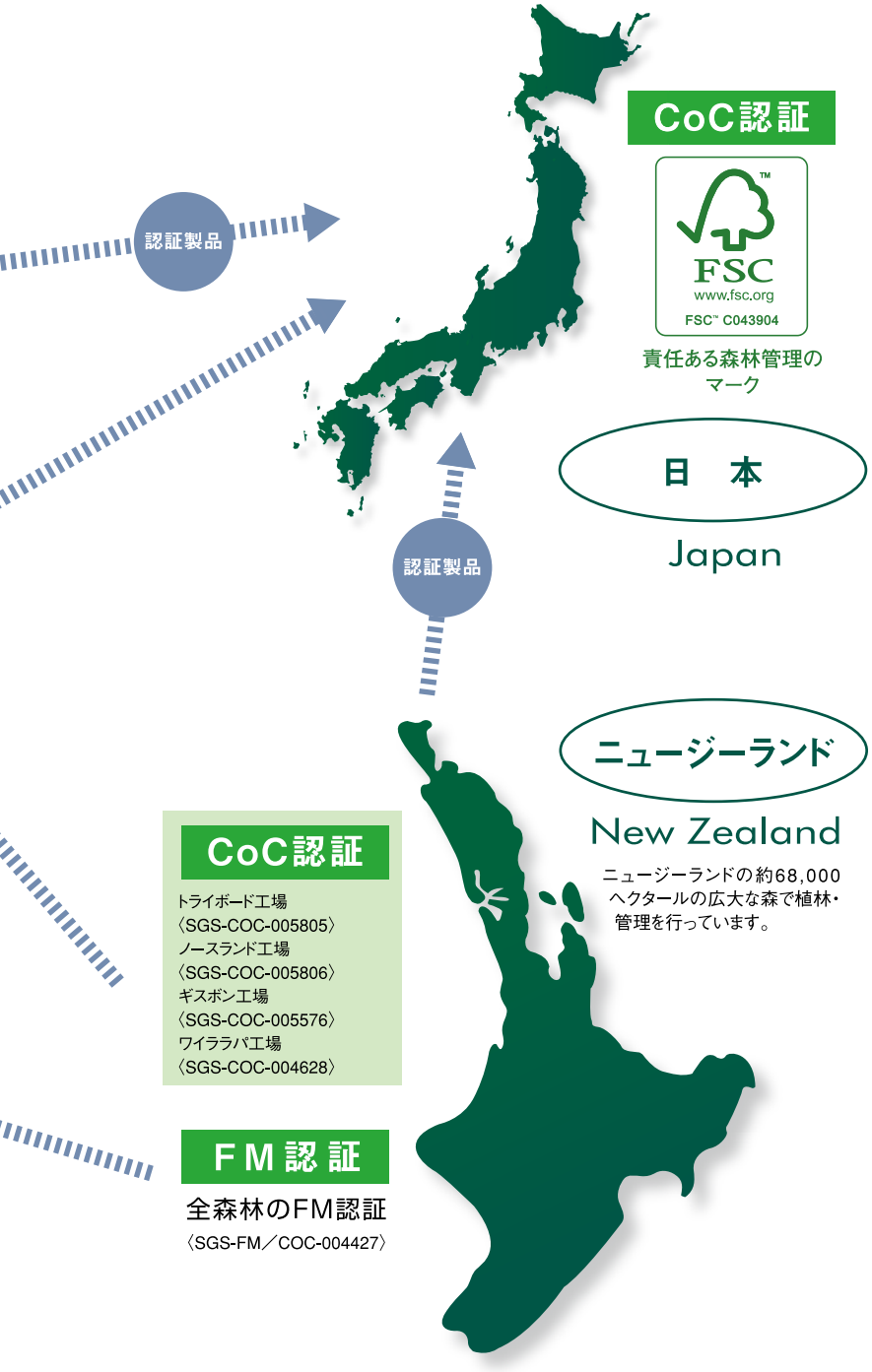

幅広い対象商品群。

今回の森林認証取得により、数多くの商品が対象となり、充実した幅広い商品ラインナップ展開が図れます。またウッドワンでは、床材の基材についても自社で生産する認証材エコプラスベース®への切り替えを順次進めるなど、今後もニュージーランドの資材を活用したFSC™認証製品の拡大を進めることで、環境や社会への貢献に努力してまいります。

《内装建材》

ピノアースシリーズ・ジュピーノシリーズ（ドア、床材、階段材、壁材、カウンター etc.）



押入れ中段・枕棚　etc.

《その他の製品》

ウッドエクステリア



LVL構造材（住宅用土台、柱、床板等）







「ISO14001」取得や環境レポートの作成。

ウッドワンは2001年4月に「ISO14001」を国内の営業所・工場など全52サイトにおいて認証を取得。営業車のLEV車への切り替えや社内から出るゴミの分別化など、さまざまな活動のもと、地球環境の保全に努めています。また2008年度の環境活動をまとめた「ウッドワン環境レポート2009」（WEB版）をHPに公開し、さまざまな環境保全への配慮や取り組みとともに、具体的な目標設定と実績をレポートしています。

木を熟知しているからこそ
生まれる木の良さへのこだわり。

木を研究し、伝統の技に学び、先進のテクノロジーを磨いてきたウッドワン。
理想の木を求め、ニュージーランドの森では、苗木を植えることから始めています。
それらはあくまでも木の魅力や価値を
最大限に活かすことのできる高品質な商品づくりのため。
限りない木へのこだわりから生まれる商品です。

ウッドワンがこだわる最大8mの無垢一本物。

ウッドワンが育てているニュージーパイン®の大樹。幹は均一に太く成長し、空に向かってまっすぐに伸びる姿は、高さ約30〜40メートルにも達します。このニュージーパイン®が他のパインと大きく異なることは、その枝のない姿です。これは、節をつくる原因となる枝を丁寧に取り除くことから始めなければなりません。そうすることで、節がなく木目がまっすぐに伸びた美しい無垢一本物を手に入れることができるのです。そのためウッドワンには、多くの人の手と手間をかけ、試行錯誤を繰り返しながらやっと実現できた独自の育成方法があります。良質な無垢一本物をお届するためにウッドワンは、まず木を育てることから始めています。





「30年輪伐システム」により
豊かな環境を守りながら森を活用。

ウッドワンは、ニュージーランドの約68,000ヘクタールの広大な森で、植林・管理を行っています。その活動を通し、限りある資源保護を目的とする「輪伐システム」を実現。それは30年サイクルでニュージーパイン®を計画的に管理することで、木材の有効活用とともに、環境保全にも役立っています。木材資源の安定供給を図りながら、万全な管理体制のもと良質なニュージーパイン®をニュージーランドからお届けしています。



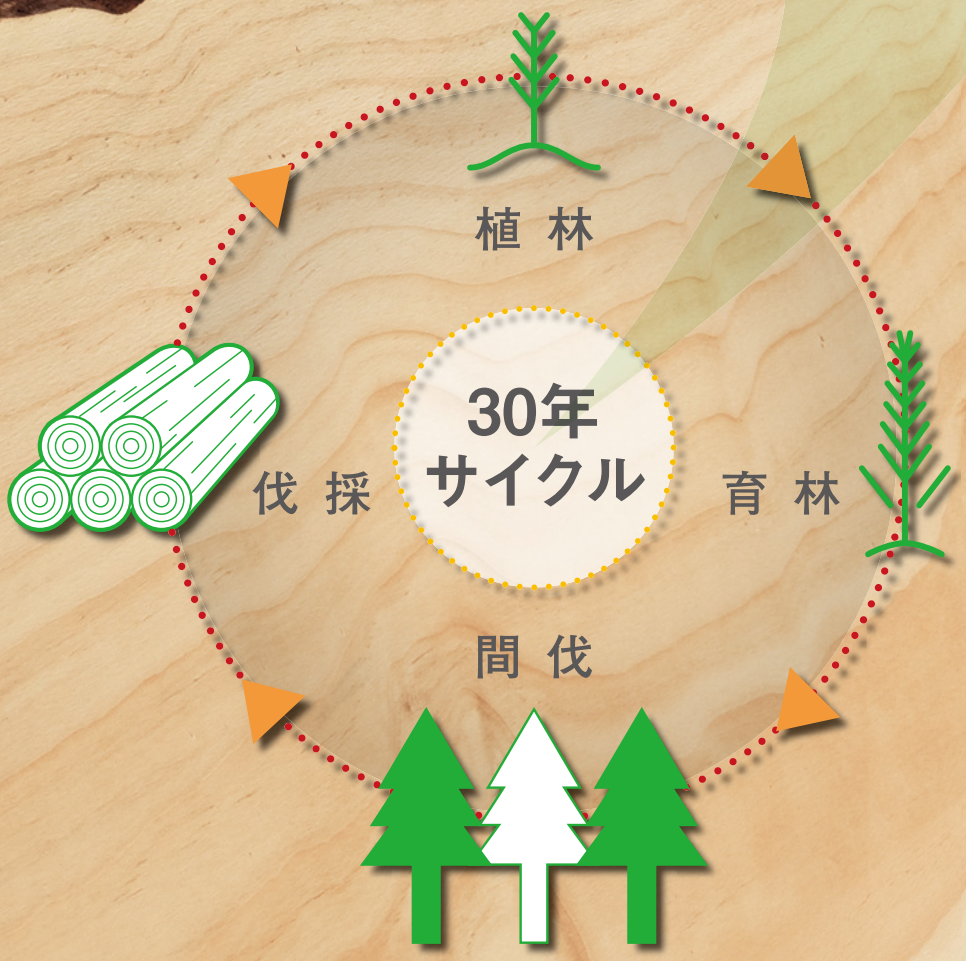

30年の育成から生まれるニュージーパイン®を安定供給。

30年サイクル

ニュージーランドの温暖な気候と豊潤な土壌。
ウッドワンではさらに年月と手間をかけ、
最高の無垢一本物のニュージーパイン®を育成しています。
これが、約30年というサイクルで植林から伐採までを行う
ウッドワン独自の法正林システムです。
その結果、高品質な材をお届けすることが可能になりました。







植林（1年生）

「木は太陽の光を浴びると早く成長する」という木の性質を活用するため、まず1ヘクタールあたり約1,200本の苗木を植えます。一定の大きさまで育つと、木に太陽光を当たりづらくなる状況をつくります。そうすることで、木の成長は遅くなりますが、その分、芯がしっかり引き締まった良質なニュージーパイン®に育てることができます。

枝打ち（3年・5年・7年生）

木の節は、枝の付け根が成長とともに幹に取り込まれることからできます。そのため無節の無垢材をつくるには、木がまだ幼いうちから小さな枝でも見逃さずに枝打ちを行うことが必要です。さらに樹皮についた傷が木目の美しさを損なう原因になるため、ウッドワンでは枝打ちをすべて手作業で行い、幹についた小さな葉も手でそぎ落とし、大切に育てる工程を繰り返します。

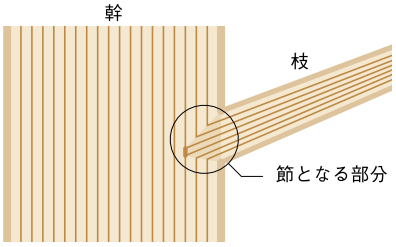

■節の生成
木の幹が太く成長するにつれ、枝の付け根が幹に取り込まれ、その結果、節として木目に残ってしまうのです。

30年サイクルで計画的な植林を実施。

ニュージーランドの森で、ウッドワンは「植林」から「枝打ち」・「間伐」・「伐採」を行っています。この1本1本に手間をかけ、森全体を見守る計画的な森の管理により、高品質な木を育てることが可能となっています。



■植林
1haあたり約1,200本の苗木を植えます。

■枝打ち・間伐
12年生までに約400～600本、
24年生にはさらに約200～350本に間伐。

■伐採
約30～36年育ったものを原材料として伐採。







間伐（12年・24年生）

木目が整った良質な無垢材に仕上げるため、木1本1本に太陽光をよく当てています。成長を促すために、12年目と24年目に間伐を行います。もちろん大切な資源でもある間伐したニュージーパイン®は、建築部材として加工・活用します。また成長して伐採した樹木にも捨てるところはありません。あらゆる部位を建築用材に加工し活用しています。

伐採（30年～36年生）

植林から約30年～36年、高さが30メートルから40メートルに育ったニュージーパイン®はいよいよ伐採です。伐採する際にも細心の注意を払い、傷がつかないように作業します。伐採したあとの土壌は休閑させ、土壌の体力が回復したら新たな苗木を植え始めます。こうした「植林」→「枝打ち」→「間伐」→「伐採」のサイクルを計画的に行うことで、良質なニュージーパイン®を一定量、皆様にお届けすることができます。

一本のニュージーパイン®の木を余すところなく活用。

ウッドワンは“木”にこだわった商品を開発しています。
そこには植林から伐採までを一貫して行うからこそ可能となる木の有効活用があります。
木を知りつくしているからこそご提案できる商品が、新たな空間設計を可能にします。

ニュージーパイン®を有効活用。

環境保護への意識が高まる中、限りある木材資源を無駄なく有効に使うことは当然のことです。ウッドワンが育てているニュージーパイン®は、上から幹までそれぞれの部位に応じた用途があります。太い幹の部分は無垢材や集成材として使用。また中間部分は合板やLVLに加工。さらに先端部分は細かく砕いてトライウッドに加工するなど、木それぞれの特徴を活かしながら性能や品質を高める加工を施すことで、建築用材として有効活用しています。

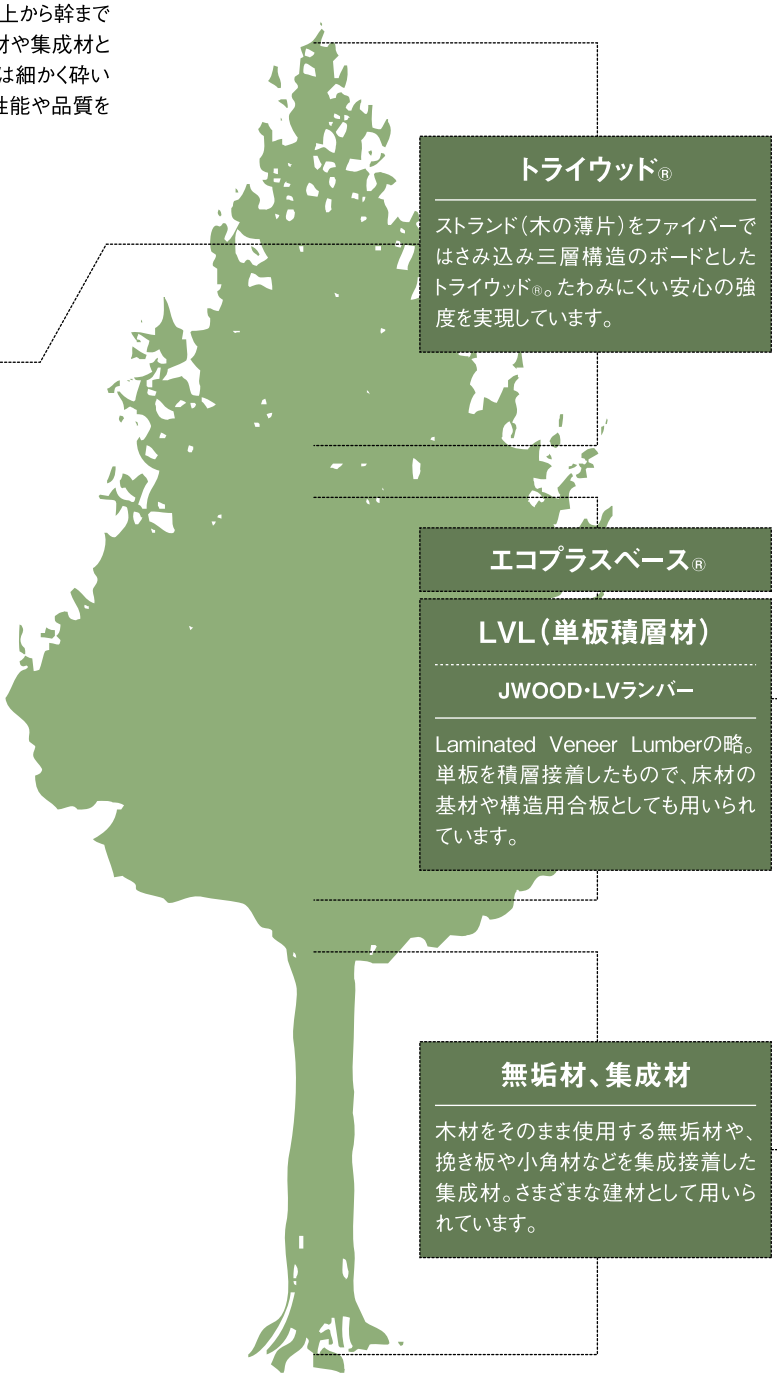

トライウッド®

ストランド（木の薄片）をファイバーではさみ込み三層構造のボードとしたトライウッド®。たわみにくい安心の強度を実現しています。

エコプラスベース®

LVL（単板積層材）

JWOOD・LVランバー

Laminated Veneer Lumberの略。単板を積層接着したもので、床材の基材や構造用合板としても用いられています。

無垢材、集成材

木材をそのまま使用する無垢材や、挽き板や小角材などを集成接着した集成材。さまざまな建材として用いられています。

トライウッド®

枕棚・中段に採用されたトライウッド基材。「たわみ」の少ない高耐久素材です。



安心の強度を実現。

枕棚・中段に、「たわみ」の少ないトライウッド基材を採用。中段耐荷重は200kgまで達しています。また押入れは天井点検口にもなっているため、点検する際に中段にのぼる時も安心です。



施工がカンタン。

枕棚・中段はトライウッド基材をVカット加工し、前框と棚板が一体式になっているため、施工が簡単にできます。3方にまわした桟木に乗せるだけで施工できます。

エコプラスベース®



ニュージーパイン®を使用した合板基材。
地球に優しい資源循環型の製品です。

資源循環型の製品。

ニュージーパイン®の単板を直交させて積層接着したエコプラスベース®。基材として優れた強度を備えています。

優れた強度を保持。

大勢の人が通う学校の床材など、強度や耐久性が求められるところに最適な床材の基材となるエコプラスベース®。強度にバラツキが少なく、反りや狂いの少なさが大きな特長です。

性能・品質を高める加工。

エコプラスベース®は、床の下地材等に活用できる建材。性質の悪い部分を取り除くことで、安定した品質を獲得しました。

安定した強度をもつエコプラスベース®

1

ニュージーランドの森で30年、手塩にかけた良質なニュージーパイン®が原材料。

2

木材を回転させながらシート状の単板をつくり、性質の悪い部分を取り除いて乾燥させます。



3

乾燥させた単板を1枚ごとに直交させて重ね、圧縮接着させます。



4

所定の断面にカットし基材として完成。



5

エコプラスベース®を基材に、強度を高める表面加工を施しさまざまな床材を展開。



■複合フローリング概念図

LVL　JWOOD・LVランバー



住宅建築に適した高強度・安全・長寿命を
実現したオリジナル単板積層材。

完全乾燥による高耐久性と寸法安定性を実現。

LVLのJAS規格は「含水率14%以下」。ウッドワンのLVLの含水率は10%前後。施工後の乾燥収縮が起こりにくくなっています。

一般無垢材に比べ約1.5倍の強度。

一般的な無垢製材に比べ、約1.5倍の強度が確保されています。JASによる耐久試験や認定工場での検査など、万全の管理体制で生産されています。

最高水準のホルムアルデヒド基準値をクリア。

ホルムアルデヒドやその他のVOC（揮発性有機化合物）も大幅に削減され、JWOODは人や空気環境にも安全な構造材です。

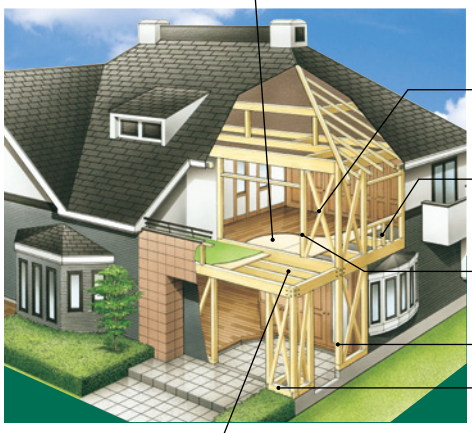

ピノアース・ジュピーノシリーズ

木質感豊かな無垢材を使用したピノアース・ジュピーノシリーズ。
建具や床材などさまざまな建材として展開しています。



家一棟まるごとコーディネート提案できる充実の商品ラインナップ。

デザインにこだわる。カラーや樹種にこだわる。
さまざまな視点で住まいを、
コーディネートできるウッドワンの建材アイテム。
その充実した商品群により、内装建材はもちろん、水廻りまで、
まさに家一棟まるごとコーディネートが可能です。

バスルーム

サイズ、デザイン、グレード、充実のオプションなど、ニーズに合わせて選べるシステムバスもラインナップ。



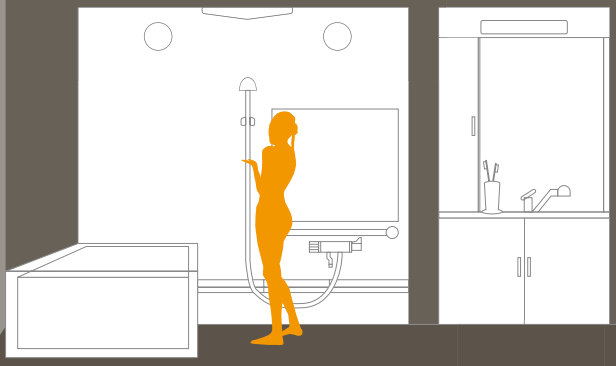

キッチン

キャビネット扉に無垢材を使用したシステムキッチンSui:jiを中心に、ウッドワンならではの充実ラインナップ。







PINOEARTH ピノアース

無垢材の良さを引き立て優しさを醸し出します。

ニュージーパイン®を使用し、無垢を基調としたシリーズ。無垢の木質感を最大限に引き出すうづくり加工を施し、建具から玄関収納、階段まで、トータルにコーディネートが可能です。自然塗料塗装仕上げの商品もございます。



JUPINO ジュピーノ

豊かな素材感が無垢材のぬくもりを広げます。

無垢材ならではの豊かな素材感とデザイン特性を余すところなく表現したシリーズ。触れただけでわかる優しさとぬくもり感。無垢材だけがもつ木質感が、空間にゆとりと満足感を生みます。

艶やかな色と豊かな表情が上質感を印象づけます。

独特の美しい木目をもつ広葉樹の突板単板を採用。シックなカラーとシンプルなデザインが、味わい深く重厚感あふれる空間を生み出します。銘木ならではの美しいイメージが広がり、空間を個性的に印象づけます。

GRANSTAGE グランステージ



豊かなデザインとカラーを特殊樹脂シートで表現。

天然木の味わいを、美しく特殊樹脂シート貼り仕様で表現したシリーズ。単に再現するだけでなく、天然木ではできないデザイン、表現を発揮。豊富なデザインと多彩なカラーで、空間設計の自由度を広げます。

SOFTART ソフトアート



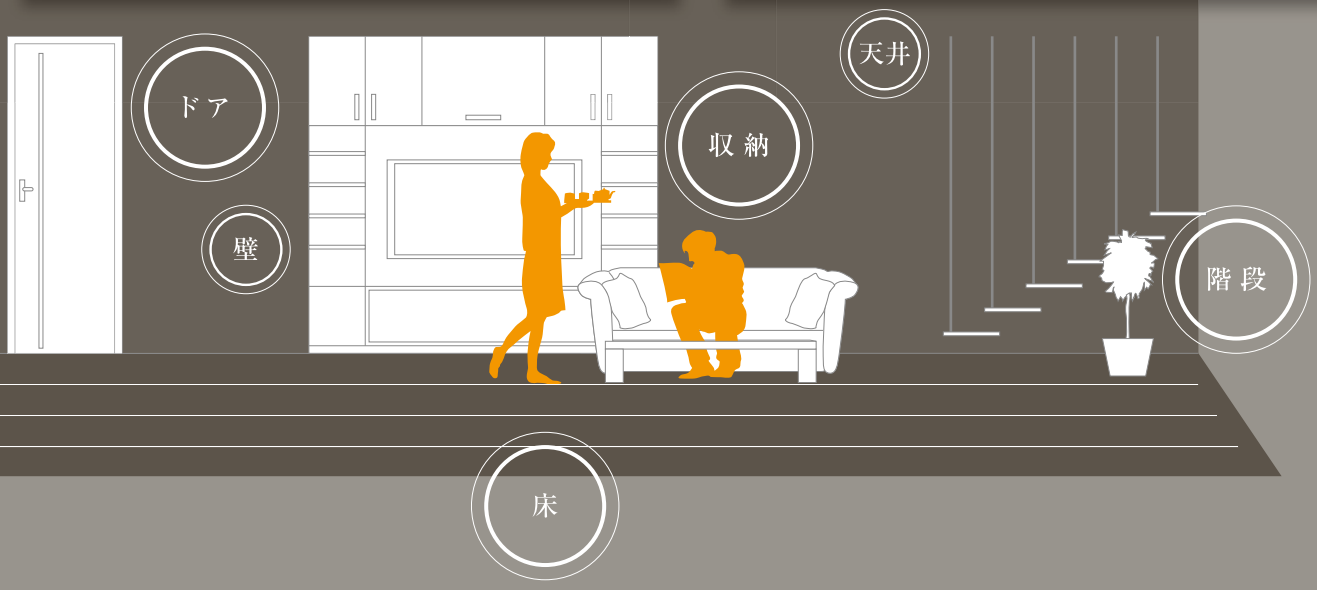

ウッドワンプラザで、実際に見て触れて体験してみてください。

WOODONE PLAZA



体験できます。

商品に直接触れて、その感触をお楽しみください。そして実生活と同じようにシミュレーション体験をすれば、その良さが伝わってきます。

比べられます。

さまざまなデザイン、カラー、グレードなど、実に豊富な商品を一堂に見ることができ、それぞれを比較していただけます。

体感できます。

実際にバスタブの中に入って、カラダの自由感、癒され感をご堪能ください。バスルームの広さやバスタブのサイズをチェックしていただけます。

素足で感触を楽しめます。

床は実際に素足で歩いてみてください。その感触がすべてを語ってくれます。木が持つ優しさ、温もり感を素足で確認できます。

じっくり見学できます。

ショウルームには、目的の商品だけでなくさまざまな住まいづくりのヒントもいっぱい。じっくりとご見学していただきたい展示場です。

お近くのショウルーム「ウッドワンプラザ」へ。
●詳細は565ページをご覧ください。

健やかな毎日を創り出すために
厳しい“健康基準”をクリア。

安心してすごせる住まいづくりのために、すべての商品をホルムアルデヒド発散に関する最高等級「F☆☆☆☆」へ切り替えています。
お客様の夢を実現した住まいに、より安心して快適に暮らしていただける商品をお届けしています。



ウッドワンの商品はすべて「F☆☆☆☆」認定製品。

ウッドワンの商品は、すべて「F☆☆☆☆」認定製品です。これはウッドワンにとって、快適な住空間をご提供するメーカーとしての基本姿勢であると考えます。あくまでも住まう方のために、“健康基準”をクリアしています。

■JASホルムアルデヒド放散量基準に対する建築材料と面積制限

改正後 表示記号	基準値 平均値	基準値 最大値	使用する建築材料	面積制限
F☆☆☆☆	0.3mg/L	0.4mg/L	無垢材 F☆☆☆☆製品	面積制限なし
F☆☆☆	0.5mg/L	0.7mg/L	F☆☆☆製品	居室の種類、換気回数によって、使用できる面積が制限されます。
F☆☆	1.5mg/L	2.1mg/L	F☆☆製品	
—	5.0mg/L	7.0mg/L	上記以外	使用禁止!!

規制対象となる化学物質を含まないウッドワン商品。

居室のある建物は、シックハウス症候群を引き起こす原因物質の1つといわれているクロルピリホスを添加した建材の使用が禁止されています。また、室内に面する部分にホルムアルデヒドを発散するおそれのある建築材料を使用する場合、定められた等級に該当しないものも使用禁止されています。ウッドワンでは、ホルムアルデヒドを含まない接着剤を採用することで、安全性の高い製品をラインナップしています。

ホルムアルデヒド基準値以下の F☆☆☆☆ 製品

JAS規格、JIS規格、国土交通大臣認定制度によりホルムアルデヒド放散等級「F☆☆☆☆」の認定を受けたもの。



ウッドワンの品質が国際レベルであることの証明。

「ISO 9001」とは、品質管理および品質保証のための国際標準モデルとしてISO（国際標準化機構）によって制定された国際規格です。ウッドワンは、良質な木材商品を安定的に提供するため、平成12年12月に国内全商品生産工場で「ISO 9001」を取得。これに続き、設計・工場・物流・管理部門でも取得しました。また、国内外の関連会社においても「ISO 9001」を取得しており、素材から製品まで一貫した品質保証体制の向上をめざすとともに、本物の住み心地の良さをご提供します。



森林経営から最終製品まで、一貫した体制を確立。

ウッドワンは、ニュージーランドの全森林、全工場で森林管理認証（FM認証）と加工・流通管理認証（CoC認証）を取得しています。また、国内の木質建材関連工場およびフィリピン、中国の木質建材の加工・流通を行う関連会社においても加工・流通過程の管理認証（CoC認証）を取得しています。森林経営から最終製品まで一貫した認証製品の出荷体制をグループ内で確立しています。

CoC認証

FSC
www.fsc.org
FSC™ C043904

責任ある森林管理のマーク

1 2 3 安心できる暮らしの実現
徹底した品質管理

充実の満足感を生む
本物だけがもつ高品質の証。

ウッドワンでは徹底した商品管理を行っています。いかに豊かな木質感あふれる商品をご提供しても、その品質が損なわれていては意味がありません。本物に応える徹底した品質管理。そのための承認の取得はウッドワンの自信の証です。





収納・床材・階段材

内装建材（カウンター／内装壁材／天井材）

個性や感性に合ったトータルコーディネートを実現。
心を満たす居心地の良い暮らしのステージに出会えます。

人を魅了してやまない、木の美しい表情や自然な風合い。
そんな木をモチーフにした空間コーディネートは、視覚的な印象だけでなく、
暮らし心地や私たちの気分まで、優しさやぬくもりで満たしてくれるようです。
木へのこだわりとともに、意匠性や機能性にまでこだわり抜いた、
提案性の高い多種多様な商品をラインナップ。
深いやすらぎに包まれた、豊かで快適な暮らしのステージをお届けしています。

ふたつとない意匠。

無垢ならではの深い味わい。それはひとつとして同じもののない、
意匠にこそあります。人智の遠く及ばぬ自然の営みから生み出された、
その木の表情こそが、古くから人々を魅了し続けてきました。
無垢だけが持つその価値にこだわり、その魅力を最大限に引き出すために。
ウッドワンは木を育て、無垢を活かす技と術を磨いています。

継ぎ目のない圧倒的な存在感。

無垢一本物の価値。

まっすぐに伸びた木目。深い色合い。豊かな表情を生む、輝きと照りと艶。これらは、本物の無垢材だけがもつ味わい。まさに1本の樹そのものといった、確かな存在感が無垢一本物にはあります。一見すれば、加工材からも同じ印象を受けますが、光の反射によって見えるものは全くの別物。木の繊維の奥まで見えるような深い奥行きや、温もりと柔らかさが心地よく伝わってくる質感は、厚みのある無垢一本物でしか味わえない魅力です。

自然の造形美。ウッドワンの結晶。

圧倒的な存在感を放つ「無垢一枚物」

ニュージーパイン®の大木を中心から切り落とし、仕上げた無垢一本物。30数年を生き抜いてきた力強さが表情に現れた逸品です。これほどの厚みと長さの一枚物をお届けできるのは、無垢にこだわるウッドワンだけです。

木肌 木目の素材感を際立たせる独自の技。

透き通った柔らかな色合い。光を優しく照り返す艶。手にしっくりと馴染む感触。そんな無垢ならではの魅力を最大限に引き出すには、高い技術と経験が欠かせません。繊細な素材であるが故に、仕上げの僅かな差で表情が大きく変わってくるからです。ウッドワンは木を知り尽くしたパイオニアとして、先端の加工技術を錬磨。伝統の技が活きる「浮造り」や「なぐり」仕上げなど、木の風合いを一層際立たせた製品もお届けしています。



浮造り（うづくり）

木目を立体的に浮き立たせ、無垢ならではの上質な素材感と感触を引き出しています。



なぐり

伝統的ななぐり加工を再現。豊かな凹凸が手作りの温もりを感じさせます。

◆ 木を知り尽くしたWOODONEの技術と健康への優しさ ◆

調湿作用は加工後も木が生きている証。

無垢の木には、ある程度まで乾燥すると、周囲の水分を吸放出して自らの水分を保とうとする性質があります。たとえば周囲の湿度が高い時には空気中の水分を吸収し、空気が乾燥して湿度が低い時には自らの水分を放出することで、常に60%前後の湿度に調節してくれます。これを調湿作用と呼び、木が建材として加工された後もしっかりと生きている証拠でもあります。このため無垢材を使用した室内では、湿度の変動を抑え、結露の少ない、快適で健康的な空間を作り出すことができます。ちなみに60%前後の湿度は、人が快適に過ごせ、カビやダニ、ウイルスが発生しにくい湿度でもあります。



自然塗装仕上げVSシート貼
（10畳間、25℃・湿度60%→30℃・湿度80%になった時）

木の強度や特性を左右する乾燥と含水量。

無垢材ならではの調湿作用は、湿度を調節してくれる反面、湿気を吸い込むと木は伸びたり膨らんだりし、逆に湿気を吐き出すと縮みます。この伸び縮みを抑えるために欠かせないのが、木の中心部の水分を乾燥させてやることです。木が含む水分の割合を含水率と呼びますが、含水率が10～13%の時、木は最も強度を発揮すると言われています。ウッドワンは、乾燥技術を駆使することで、調湿作用による伸縮が最も少ない状態まで乾燥させています。もちろん、無垢材の反りや伸縮は、木取りによっても異なるため、幅方向の伸縮が少なくて反りにくい柾目取りにし、建具の構造にも工夫を施すことで、無垢材の欠点を補い、その良さを最大限に引き出しています。

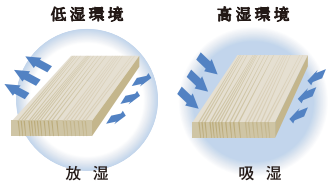

湿度を60%程度に調湿しようとする作用があります。



■木質床材の含水率1%当たりの寸法変化率
一般合板……0.015～0.020%
無垢フローリング…0.160～0.600%

人と環境に優しい自然塗料塗装。

無垢材ならではの自然の優しさを活かすため、塗装にはアマニ油などの植物性の原料を中心に、天然成分から作られる安全性の高い自然塗料を使用しています。自然塗料は浸透性があり、表面に塗膜を形成しないので木の通気性を保て、調湿性など、木本来の優れた特性が損なわれることがありません。有害物質を一切含まず、室内空気汚染の心配もありません。


自然塗料の原料となる亜麻の種

木目（木取り）

木取りへのこだわりが生む美と質。

丸太を加工する際に、のこをどう挽くかによって、木肌に現れる木目の模様は異なってきます。木目がほぼ平行に並んでいるのが「柾目」で、反りにくく狂いが少ないという木の性質も持ちあわせています。一般的に建具で使用する無垢材には、力強く雄々しい「板目取り」のものより、端正で落ち着いた表情が楽しめる「柾目取り」のものが好まれる傾向にあります。ウッドワンが建具の竪框や床材でお届けするのは、この柾目取りを施した無垢一本物です。木目の美しさにこだわり、節のないニュージーパイン®の育林にも私たちは取り組んでいます。

▼ 柾目取り
木の中心を通るようにのこを挽いたものが柾目。均一でまっすぐな木目のラインが楽しめます。



▶ 板目取り
年輪に対して垂直に鋸を挽くと、板目が現れます。波形や竹の子のようにも見える模様は表情豊かです。



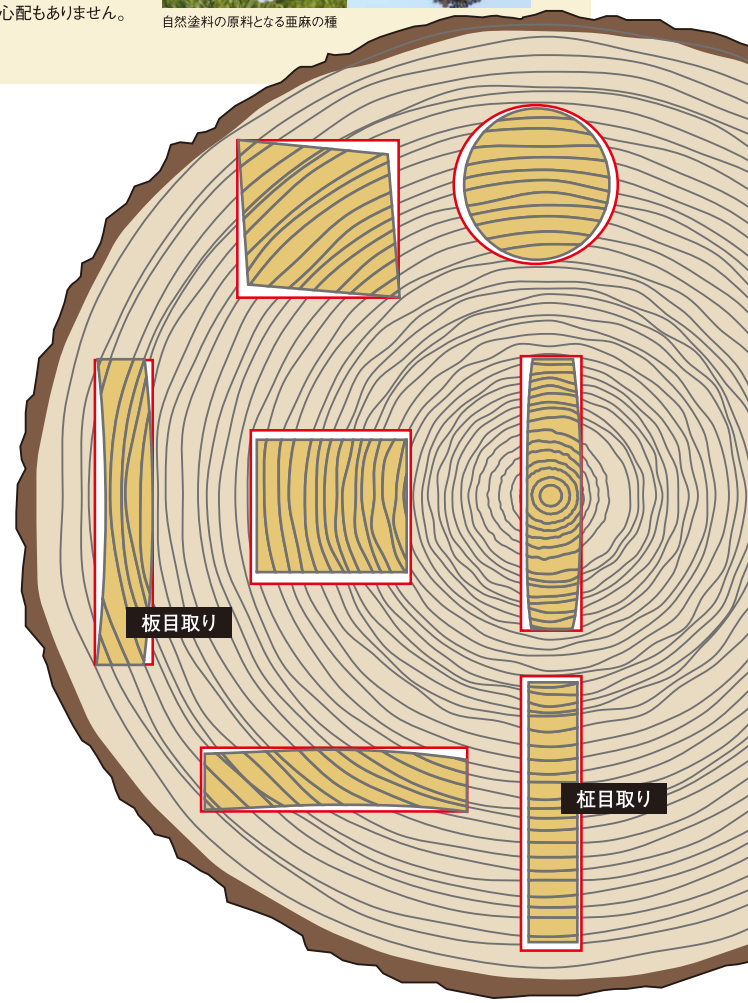

様々な木取りで意匠性を高めます。

木取りによって、実に多彩な表情を見せてくれる木目。意匠性を左右するのは、この木取りにこそあると言っても過言ではありません。柾目取りの無垢材では、木目が均一でまっすぐなものほど良質の証とされています。

深み 経年美化

時を重ねるほどに深まる味わいと美しさ。

時とともに無垢はその木肌の色合いを深めてきますが、これも無垢が人を魅了してやまない理由のひとつでしょう。無垢ニュージーパイン®の製品もそれは同じで、木肌の淡い色合いが変化し、艶のある美しい「飴色」の木肌が楽しめるようになります。この色の変化を経年美化といい、無垢の細胞内に含まれている樹脂（ヤニ等）が時間の経過とともに表面に浮き出てくることから起こります。変化する濃度は含まれる樹脂の量で異なり、無垢の厚みが大きいほど、深い飴色へと変化する様子を味わえます。ウッドワンの無垢製品にはその厚みがあり、無垢ならではの質感や素材感を楽しみながら、時を重ねるほどに増していく艶や美しい表情も堪能していただけます。



ニュージーパイン®を使用したピノアースシリーズ商品の色の変化。自然塗料ホワイト色は、色の変化の程度によっては再塗装しても元のホワイト色に戻らないことがあります。予めご了承ください。



▲ 年月とともに「飴色」へと変化する無垢建具

無垢材は年月とともにその艶や味わいを深めていきます。
無垢材を永く愛される方が多いのもこういった魅力からです。

ぬくもり 熱伝導率

肌に伝わる優しい感触とあたたかさ。

木にはほかの素材に比べて熱を伝えにくいという性質があります。触れた時に金属のようにヒヤリとしないのは、木が手の熱を奪わないからです。多孔性素材である木は、その微小空間の中に熱伝導率がゼロに近い空気をたくさん封じ込めている上に、熱を伝えにくい構造を持っているため、ぬくもりのある優しい感触を私たちに与えてくれるのです。また、無垢材ならではの色合いや木目模様が視覚的にもぬくもりを伝え、和みを感じさせてくれることも皆さまご存知の通りです。木の香りが心を落ち着かせ、癒し効果があることも、科学的に実証されています。

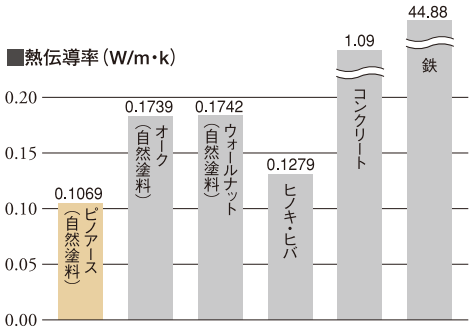

愛着の生まれる無垢材。

時がたつほどに、使い込むほどに、
無垢材は暮らしに優しく馴染んできます。
木肌の深みや味わいもいちだんと増し、愛着も深まってきます。
ぬくもりや和みで暮らしをより豊かに彩ってくれる無垢材は、
永く愛でる楽しさも私たちに教えてくれます。

味わい 木の表情へのこだわり

木の歴史を雄弁に物語る刻印。

濃淡

色合いや濃淡から、木の成長過程がわかります。

1本の樹から採った材でも、その一枚一枚、色の濃淡や木目の紋様は異なっています。それは木の部位によるためで、木の外側（白太※1）は木目の幅が大きくて色は淡く、中心部（赤身※2）は年月の経過とともに色が濃く変化しています。また、色合いは季節も大きく関係し、暖かい春や夏の頃など大きく成長した部分（春目または早材ともいう）の色は淡く、夏から秋にかけて成長が遅くなった部分（夏目、または冬目、晩材ともいう）は木の細胞がつまって色が濃く見えます。さらに加工方法でも、木の切り出し方によって夏目の部分が強く現れ、材の色全体が濃い場合もあります。このように木の成長する過程や年齢によってさまざまな表情を楽しむことができるのも天然木ならではの魅力です。

※1：辺材ともいいます。　※2：心材ともいいます。

白太※1と赤身※2による色合いの異なり（源平）


サクラ（カバノキ）


オーク

木取り・材による濃淡の異なり


チーク


ゼブラ

節は木の成長の証


ニュージーパイン®の節


オークのピンノット

入り皮


オーク


サクラ（カバノキ）

節・入り皮

成長過程の自然環境が、生々しく模様に現れます。

木材に見られる節は、木の成長過程において枝の付け根部分が幹に包み込まれることで発生したものです。また入り皮は、過酷な自然環境下において、樹皮が天災や動物などの仕業で傷ついた場合に自らの幹のなかに傷を取り込んで治癒しようとした働きが痕跡となって残ったものです。これらは木が大自然のなかでたくましく生きてきた証であり、その木を語る歴史の刻印。天然木の味わいはこれらの模様によってもさらに深まっているのです。

交錯木理


チェルード（タウンサエット）

かなすじ


チェルード（タウンサエット）

すじ


サクラ（カバノキ）

縮み杢


ハードメープル

キャラクターマーク

木の個性は、木肌の模様にも現れています。

人に個性があるように木にも個性があります。それは木肌の模様にもっとも顕著に現れ、サクラ（カバノキ）やメープルでは木の細胞組織の配置によって木目が縮んで光って見えたり、チェルード（タウンサエット）では見る角度によって色が変化して見えるものなどがあります。こうした木の個性はその木ならではの豊かな表情であり、新しい魅力の一面です。それを知り、発見することでも、天然木への愛着や楽しみはいっそう深まっていきます。

next woodone

伸びやかな木目模様と
柔和な表情が印象的。
汎用性の高さもあわせ持つ
ニュージーパイン®。



ニュージーパイン®

北米カリフォルニアが原産となる松の一種。現在では、ニュージーランドやオーストラリア、チリなど、多雨多湿で生育条件の整った地域に多く植林され、ウッドワンでもニュージーランドの約68,000haの広大な敷地にて森林経営を行っています。温暖な地域で育ったニュージーパイン®は幹が太く、芯がしっかりと締まり、均一に整った伸びやかな木目模様も特徴。木肌の色合いは心材（赤味ともいわれる）は淡い褐色、辺材（白太ともいわれる）は淡い黄白色で、その上質な透明感のある美しさも人気の理由となっています。家屋の床や階段、建具・天井などあらゆる内装材や柱・梁・桁などの構造材にも汎用性があり、特に無節の一本物は高級品材として珍重されています。

※ニュージーパイン®
ウッドワンがニュージーランドで計画的に植林、育林したラジアータパインの登録商標です。

▲ **無垢フローリング ジュピーノハードタイプ**

一枚物の無垢を贅沢にフローリング材として使用。素足に触れる無垢ならではの心地よさや温もりはそのままに、すり傷や汚れにも強く快適な住空間を永く演出します。



◀ **階段材 集成ジュピーノ（一本芯）**

ニュージーパイン®の心地よい素材感にすり傷に強い性能を付加した集成階段。まっすぐに伸びる木目のラインを活かすために、踏板は「たて継ぎジョイントなしの一本芯」で仕上げています。

▶ **カウンター 一枚板シリーズ**

無垢そのままの趣を色濃く残す、ニュージーパイン®の一枚板。稀少性が高く、カウンターボードやテーブルに活用しても圧倒的な存在感を放ちます。受注生産品としてウッドワンでのみお取り扱いしています。



▼ **カウンター 集成材シリーズ 集成ジュピーノ**

ニュージーパイン®の柔らかな手触りやぬくもりはそのままに、集成材に加工することで強度が一段と高まりました。まっすぐに伸びる独特の木目を楽しめる一本芯タイプは、長さが2mを超えるカウンターに最適です。



主な使用部材

建　具：ピノアース・ジュピーノシリーズ　　玄関収納：ピノアース・ジュピーノシリーズ　　造り付け家具：ピノアース・ジュピーノシリーズ
床　材：無垢フローリング ピノアース・ジュピーノシリーズ
階段材：デザイン階段 ナチュラル色／集成階段 集成ピノアース・ジュピーノ　　カウンター：集成カウンター
内装壁材：腰壁 ピノアース・ジュピーノ／リアルウォール ジュピーノ／羽目板 ジュピーノソリッド

光沢のある優しい表情と強靭な耐久性。
床材や家具材として定評のあるサクラ材。

サクラ（カバノキ）

サクラと言っても、美しい花を咲かせるあの「桜」ではなくバーチとも呼ばれるカバノキ科の樹木。非常に高い強度があり、製材にした場合には狂いが少なく、また高い耐水性と美しい光沢を持つなど、その性質が本桜に似ていることからサクラと総称するようになったと言われています。そんな良質な性質を持っているので用途は幅広くさまざま。家屋の部材にはもちろん、神社仏閣の床や床柱、あるいは荷車のフレームや車輪を支える軸、滑車などの道具や機械の部品などにも多く利用されています。木材の表面にはその成長過程から発生する独特の小さな節や縮み杢が見受けられる場合もありますが、個性的な表情として楽しまれる方も多くいます。穏やかな木目と紅褐色の優しい表情は、繊細なカバ細工などにも利用されるほどの美しさを持っています。



◀コンビット® サクラソリッド（カバノキ）
ピュアピンク色

サクラ（カバノキ）の無垢をジョイントして使用。紅褐色の穏やかな表情と美しい光沢が大きな魅力です。無垢ならではの木質感と上質な空間を演出する床材です。





▲コンビットモノ® 4尺タイプ サクラ（カバノキ）

ジョイント無しの1枚単板。152㎜の広巾と4尺サイズにより、空間に豊かな広がりが生まれ、高級感を漂わせます。水面に広がる波紋のような木目に趣と味わいがあります。

◀コンビットモノ® サクラ（カバノキ）



◀コンビットプロテクト®Eco+4 ピュアピンク色

表面に業界最高レベルの耐汚染機能を施し、食品やクレヨン汚れなども取りやすく染み付きにくくした高機能フローリング。基材には「エコプラスベース®」を使用し、エコロジーにも配慮しました。

主な使用部材　床　材：コンビットモノ® サクラ（カバノキ）／コンビット® サクラ ソリッド（カバノキ）／コンビットプロテクト® Eco+4
内装壁材・天井材：洋風天井



多彩な表情を生む鮮やかな木目が魅力。強度や耐久性に優れたオーク（ナラ）材。

コンビット® オークソリッド

堅牢で多彩な表情を持つオークの無垢をジョイントして床材に使用しました。
健康的な温かみのある色合いが特徴で、リビングや寝室の使用に適しています。

オーク（ナラ） Oak

日本ではナラの木と呼ばれ「ドングリ」のなる木としてもなじみ深い、日本全国で見られるブナ科の樹木。良質な家具材や床材、船材などの材料として古くから世界中で需要があります。オークは腐朽に強く、液体などの透過性が低く、また香味成分となるタンニンを多く含んでいることから、ヨーロッパではウイスキーやワインを保存する樽の材料として珍重され、かつては日本から輸出されている時期もあったほど。力強い木目が特徴でもあるオークは、板目に取れば色深い波線形の木目が楽しめ、柾目に取ると一転して穏やかで優しい木目が楽しめます。また、オーク独特の、虎の毛のような斑点模様の木目（虎斑）を楽しめるのもあり、1本の丸太で多彩な表情を見ることができます。オークは塗料の乗り具合が良く、仕上げによってさまざまな美しさのバリエーションが楽しめるのも魅力です。

コンビットプロテクト® Eco101+4 クリア塗装

高機能フローリングとして、表面に業界最高レベルの耐汚染機能をプラスしました。食品やクレヨンの汚れなども取りやすく染み付きにくいので安心。エコロジー基材、「エコプラスベース®」を採用。



力強く鮮やかな木目が特長のオークは、集成材に仕上げると一転して優しい表情を見せてくれます。使い込むほどに味わいが深まり、暮らしに馴染むのも魅力のひとつです。





主な使用部材　床　材：コンビットモノ® 4尺タイプ／コンビット® オーク ソリッド／コンビットプロテクト®Eco+4
階段材：LV階段／集成階段　　内装壁材：銘木壁材 ホワイトオーク　　カウンター：突板シリーズ ホワイトオーク

日本の住まい文化に豊かな彩りを添えてきた、わが国を代表する優良材。

桧 Hinoki



フロング® WHFゴールド吉野桧

桧材の中でも特に良質とされる吉野桧を使用。桧の白く優しい木肌の持ち味を存分に生かしました。

福島県東南部以南の本州・四国・九州に生育する、日本を代表する優良材。強度・耐久性に優れるため、建築材として多く用いられ、柱や土台、天井から床材に至るまで家屋のあらゆる部分に活用されています。一方でくっきりと色濃く浮かんだ木目や、美しく艶のある表情は化粧材として重宝され、鴨居や敷居、長押など和風造作材から、家具や彫刻の材料、神社仏閣の建築材にと、現在流通する木材の中でも特に欠くことのできないものになっています。

主な使用部材　床　材：フロング® 桧シリーズ　階段材：集成階段　内装壁材・天井材：羽目ロング　カウンター：集成材シリーズ　和風造作材：大壁用部材／真壁用部材

欅 Keyaki



フロング® 銘木欅5寸巾

銘木と呼ぶに相応しい、伸びやかで明るい欅独特の板目が、品格を備えた空間を演出します。

北海道以外に広く生育するニレ科の広葉樹。逞しい幹や枝振りの良い姿から神社や寺の境内、ケヤキ並木などの街路樹に多く採用されています。木の赤身部分（心材ともいわれる）は少し赤みのかかった褐色で、白太部分（辺材ともいわれる）は透明感もある淡い褐色。年月と共に茶褐色へと変化するようすも楽しめます。木目ははっきりと濃く、その美しさを活かして、家具の面材や床板・床柱など、化粧材としても利用価値があります。

主な使用部材　床　材：フロング® 欅シリーズ　階段材：LV階段　和風造作材：床の間セット

松 Matsu



フロング® WHFゴールド冠松ワイド（マツ科 米ツガ単板）

密な木質を持つ松の特性を生かした、柾目の長尺床材。まっすぐに伸びた木目が、空間に奥行きと広がりを与えます。

永く使い込むうちに増していく艶や飴色の美しい光沢も味わい深い、松の木工品。古くから飾り棚や座卓、茶道具など、木の味わいを愛でるものへと多く加工されてきました。現在では、乾燥しやすく狂いも少ない性質を活かし、構造材から造作材、建具、家具など幅広く利用されています。

主な使用部材　床　材：フロング® 松シリーズ　内装壁材・天井材：羽目ロング　和風造作材：床の間セット

際立つ個性と豊かな表情から生まれる、深い味わい。
世界から届いた、選りすぐりの銘木。

ウォールナット Walnut

ウォールナット（くるみの木）は、オーク、マホガニー、アッシュと並んでヨーロッパの家具材を代表する4大木材の一つです。それは英国の名車「ジャガー」のダッシュパネルにも使われており、その優しい風合いが日本人に好まれています。



主な使用部材　床　材：コンビットモノ® 4尺タイプ／コンビットグラード® シリーズ
壁材・天井材：銘木壁材　　カウンター：突板シリーズ／集成材シリーズ

チーク Teak

クマツヅラ科の熱帯産落葉高木で、インド、ミャンマー、タイなどに分布。木質は重硬で、伸縮、反張が少なく表面はワックスを塗ったような肌触りが特長。耐久性に優れており、世界的に有名な高級銘木です。



主な使用部材　床　材：コンビットモノ® 4尺タイプ／コンビットグラード® シリーズ

ハードメープル Hard Maple

メープルは別名「カエデ」と呼ばれ、一般的には「もみじ」と呼ばれています。中でもハードメープルは、重硬で独特の味わい深い木肌を持ち、素足に心地のいい床材です。メープルの持つ微妙な色合いが美しく、「無垢の木」が強調される銘木です。



主な使用部材　床　材：コンビットモノ® 4尺タイプ／コンビットグラード® シリーズ／グランドフローリング

ブビンガ Bubinga

熱帯アフリカに産するマメ科の広葉樹。心材は赤褐色で縞が表れ、木質は重硬で粘りがあります。加工は困難ですが、強度があって、折れや裂けに対しても粘りがあり、耐久性に優れています。さらには、害虫にも特に強い銘木です。



主な使用部材　床　材：コンビットモノ® 4尺タイプ

ゼブラ Zebra

マメ科、広葉樹。淡い黄褐色の地に黒褐色の縞が特長。美しい縞模様により、特に家具・調度品とされてます。



主な使用部材　床　材：コンビットモノ® 4尺タイプ／コンビットグラード® ネオ101　　壁材・天井材：銘木壁材
カウンター：突板シリーズ

ウェンゲ Wenge

アフリカ原産のマメ科の広葉樹。淡色の幅広い柔組織の帯が認められ、多数、規則的に配列しているため装飾的価値が高いとされています。



主な使用部材　床　材：コンビットモノ® 4尺タイプ／コンビットグラード® ネオ101　壁材・天井材：銘木壁材
カウンター：突板シリーズ

ブラックチェリー Black Cherry

アメリカ東部に分布するバラ科の広葉樹。木肌は繊細で、表面の仕上がりが美しいことから家具やキャビネットの素材に適しています。また使うほどに木肌が褐色を帯びていく味わいが特長。経年美化を楽しむ素材として、高級家具や楽器にも多く用いられています。



主な使用部材　床　材：コンビットモノ® 4尺タイプ／コンビットグラード® シリーズ

タウンサエット Taung Thayet

インドやインドネシアなどの熱帯地方に広く分布するウルシ科の樹木。加工時の収縮が小さく、曲げやせん断に対する強度が高いことから、家具用材や内部装飾用材、建築構造用材など種々の用途に最適です。ウッドワンではこのタウンサエットに特殊加工を施し、上質で格調高い空間に映える4色のカラーバリエーションをご用意しています。

グランナット® Gran Nut

主な使用部材
建　具：グランステージシリーズ
収　納：造り付け家具／ギャラリーウォール
床　材：コンビットモノ® 4尺タイプ／
　　コンビットグラード® シリーズ
階段材：デザイン階段
カウンター：突板シリーズ



グランチーク® Gran Teak

主な使用部材
建　具：グランステージシリーズ
収　納：造り付け家具／ギャラリーウォール
床　材：コンビットモノ® 4尺タイプ／
　　コンビットグラード® シリーズ
階段材：デザイン階段
カウンター：突板シリーズ



グランチェリー® Gran Cherry

主な使用部材
床　材：コンビットモノ® 4尺タイプ／
床　材：コンビットグラード® シリーズ
カウンター：突板シリーズ



カラーコーディネートをお考えになる前に。

住まいの印象は、床や階段、建具などの色の組み合わせによって大きく変わります。
また、基調とする色の設定で、爽やかな空間にも高級感のある空間にも創り上げることができます。
木の住まいでは部材やその樹種によって、名前が同じでも色味が異なってみえるものもありますのでご注意ください。
お選びいただく場合には、本カタログやカラーサンプルをご覧いただき、ご検討くださるようお願いいたします。

床を中心とした建具の組み合わせ

お部屋の雰囲気を強く印象づけるのが床材の色。そして建具の色には空間の雰囲気を変えるアクセント的な役割があります。淡い色と濃い色のどちらを床と建具に設定する場合でも、バランスが大切。お部屋全体の雰囲気を損なわない組み合わせをお選びください。

建具が濃い色、床が淡い色の場合



ホワイトやナチュラル系の床に、ブラウンやダーク系の建具の組み合わせ。軽やかな空気感が広がる空間に、深い色合いの建具があることで、軽すぎずに落ち着きと安心感のある空間に仕上がります。

使用建具：ソフトアートM-LG
ウェンゲブラック色
使用床材：無垢フローリング
ピノアース
メープルホワイト色

建具が淡く、床が濃い場合



ブラウンやダーク系の床を用いると、ぐっと落ち着いた印象になりますが圧迫感のある空間にもなりがちです。そこで、建具に淡い色のものを組み合わせることで、空間に明るさと広がりが生まれ、ゆったりと落ち着ける空間になります。

使用建具：ソフトアートM-CW
メープルクリア色
使用床材：コンビットモノ®4尺タイプ
ウォールナット

建具を中心とした床の組み合わせ

建具と床を同じ雰囲気に揃えたい場合、同じ色でも樹種や装飾によって色合いが異なって見えるものがあります。また、同じカラー名称が付いている商品もあれば、カラー名称が違っていても同系色のコーディネートが出来るものがあります。

建具：ソフトアート



NP ナチュラルピンク色

床材：コンビットプロテクト® Eco+4



A1 ピュアピンク色

建具：ソフトアート



OC オーククリア色

床材：コンビットプロテクト® Eco+4



クリア塗装

全体のコーディネート

お部屋は同系色でまとめるのが一般的ですが、最近では異なる色を組み合わせて、個性的な演出を愉しまれる方も増えています。その場合には、全体のバランスを考慮しながら、優しい空間やくつろげる空間といったテーマを決めて色を選んでいくと、全体のコーディネートもスムーズに進みます。

同系色のコーディネート例　Natural × Natural



使用建具：ピノアース シングルドア S-VS、無垢ルーバークローゼット
使用床材：無垢フローリング ピノアース

同系色のコーディネート例　Dark × Dark



使用建具：ソフトアート M-XL ウォールナットダーク色　　使用床材：コンビットモノ® 4尺タイプ グランナット®
使用キッチン：suiji SAクラス ウォールナット柄

反対色のコーディネート例　Dark × Natural



使用建具：グランステージ T-EP グランナット®、グランステージ T-EW グランナット®
使用床材：コンビットプロテクト® Eco101+4メープルクリア色

反対色のコーディネート例　White × Dark



使用建具：ソフトアート M-XL　　使用床材：コンビットモノ® 4尺タイプ グランナット®
使用階段材：LV階段 チェルード ダークピンク色

建具・床材・階段材 カラーマップ

建具・床材・階段材の主要なカラーを、系統ごとにまとめています。
コーディネートの参考にご活用ください。

ホワイト系 | ナチュラル系

建具

ピノアース


ホワイト色


自然塗料
ホワイト色


自然塗料
クリア色


ナチュラル色

ジュピーノ

グランステージ


ナチュラル色

ソフトアート


MW
メープルホワイト色


MC
メープルクリア色


NP
ナチュラルピンク色


OC
オーククリア色

床材

無垢フローリング ピノアース

自然塗料 ホワイト色

自然塗料 クリア色

無垢ジュピーノ ハードタイプ

メープルホワイト色


ナチュラル色

コンビットモノ® 4尺タイプ


ハードメープル
サクラ（カバノキ）


グランチェリー®


オーク（柾）

コンビットグラード® ストライプ

コンビットプロテクト® Eco+4 《オーク系》


クリア塗装

コンビットプロテクト® Eco+4 《サクラ（カバノキ）系》

MW メープルホワイト色


MC メープルクリア色


A1 ピュアピンク色

階段材

NEW 集成階段ピノアース

自然塗料 ホワイト色

メープルホワイト色


自然塗料 クリア色


ナチュラル色

集成階段ジュピーノ

メープルホワイト色


ナチュラル色

LV階段チェルード

MWメープルホワイト色


MCメープルクリア色


GCグランチェリー®


A1ピュアピンク色


クリア塗装
※LV階段オーク

キッチン

NZ Class 無垢フラット浮造り

浮造りホワイト色

浮造りナチュラル色

NZ Class 無垢集成材框組

ホワイト色

ナチュラル色

SA Class 木質柄

オークホワイト色

メープルクリア色


オーククリア色

ミディアム系

ハニーブラウン色





自然塗料
ハニーブラウン色



ハニーブラウン色

NEW 2011年7月発売予定



ミディアムブラウン色

2011年9月廃版予定



センターブラウン色



CP
センターピンク色



TB
チークブラウン色



GT
グランチーク®



WN
ウォールナットダーク色



GN
グランナット®

自然塗料 ハニーブラウン色





ハニーブラウン色

ミディアムブラウン色

2011年7月発売予定

2011年9月廃版予定



センターブラウン色



WB
ウェンゲブラック色



ダークブラウン色

グランチーク®



グランナット®





ゼブラ



チーク



ブビンガ



ブラックチェリー



ウォールナット



ウェンゲ



CB センターブラウン色



WB ウェンゲブラック色



CP センターピンク色



DP ダークピンク色



自然塗料 ハニーブラウン色



ハニーブラウン色



2011年7月発売予定
ミディアムブラウン色



ダークブラウン色



ハニーブラウン色



2011年9月廃版予定
センターブラウン色



2011年7月発売予定
ミディアムブラウン色



CPセンターピンク色



CBセンターブラウン色



GTグランチーク®



DPダークピンク色



GNグランナット®



WBウェンゲブラック色

浮造りハニーブラウン色

浮造りブラック色

ハニーブラウン色

ゼブラウッド柄

チークブラウン色

ウォールナット柄

ウェンゲブラック色

黒檀柄

ダーク系

床材・玄関廻り・階段材コーディネート表

ウッドワンでは床材のカラーを基準に、
玄関廻り部材から階段部材までトータルで
カラーコーディネートがお楽しみいただけます。
空間づくりの参考に、コーディネート表をご活用ください。



使　用　床　材：コンビットモノ®4尺タイプ ウォールナット
使 用 階 段 材：LV階段 チェレード ダークピンク色
使用階段廻り部材：手すり丸型M35
チェレード ダークピンク色

銘木フローリング
コンビットモノ®4尺タイプ／コンビットグラード®

	下枠 ▶各シリーズカタログ掲載	玄関廻り部材 ▶P.146	階段材 ▶P.274・275	笠木 ▶P.306	丸棒手すり ▶P.354	親柱・子柱 ▶P.334
ウォールナット コンビットモノ® 4尺タイプ コンビットグラード®	ソフトアート WN ウォールナットダーク色 (WN)	ウォールナット	LV階段 チェレード P ダークピンク色 (DP)	笠木LV チェレード P ダークピンク色 (DP)	手すり丸型M35 チェレード P ダークピンク色 (DP)	親柱・子柱 チェレード M型 P ダークピンク色 (DP)
チーク コンビットモノ® 4尺タイプ コンビットグラード®	ソフトアート E チークブラウン色 (TB)	チーク	LV階段 チェレード F センターブラウン色 (CB)	笠木LV チェレード F センターブラウン色 (CB)	手すり丸型M35 チェレード F センターブラウン色 (CB)	親柱・子柱 チェレード M型 F センターブラウン色 (CB)
サクラ（カバノキ） コンビットモノ® 4尺タイプ	ソフトアート Y メープルクリア色 (MC)	サクラ	LV階段 チェレード Y メープルクリア色 (MC)	笠木LV チェレード Y メープルクリア色 (MC)	手すり丸型M35 ジュピーノ Y メープルクリア色 (MC)	親柱・子柱 ジュピーノ M型 Y メープルクリア色 (MC)
ハードメープル コンビットモノ® 4尺タイプ コンビットグラード®	ソフトアート Y メープルクリア色 (MC)	ハードメープル	LV階段 チェレード Y メープルクリア色 (MC)	笠木LV チェレード Y メープルクリア色 (MC)	手すり丸型M35 ジュピーノ Y メープルクリア色 (MC)	親柱・子柱 ジュピーノ M型 Y メープルクリア色 (MC)
ウェンゲ コンビットモノ® 4尺タイプ コンビットグラード®	ソフトアート X ウェンゲブラック色 (WB)	オーク X ウェンゲブラック色 (WB)	LV階段 チェレード X ウェンゲブラック色 (WB)	笠木LV チェレード X ウェンゲブラック色 (WB)	手すり丸型M35 チェレード X ウェンゲブラック色 対応 ダークブラウン色	親柱・子柱 チェレード H型 X ウェンゲブラック色 対応 ダークブラウン色
ブラックチェリー コンビットモノ® 4尺タイプ コンビットグラード®	ソフトアート M センターピンク色 (CP)	ブラックチェリー	LV階段 チェレード M センターピンク色 (CP)	笠木LV チェレード M センターピンク色 (CP)	手すり丸型M35 チェレード M センターピンク色 (CP)	親柱・子柱 チェレード M型 M センターピンク色 (CP)

■コーディネートの流れ

空間のカラーコーディネートは、床材の色を基準に、下枠・玄関廻り部材・階段材の色を選びます。階段では形状によって、笠木や丸棒手すり、親柱・子柱までのカラーをお選びください。



■コーディネート部材

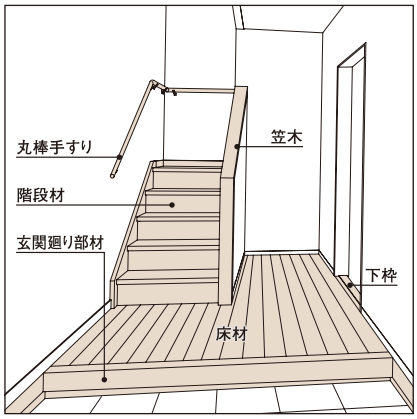

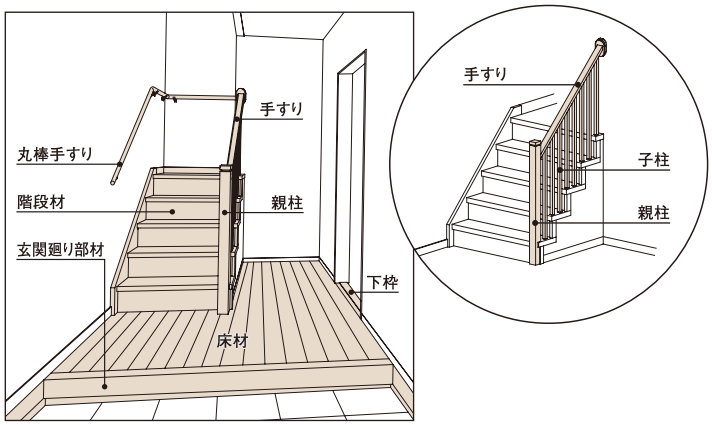

	下枠 ▶各シリーズカタログ掲載	玄関廻り部材 ▶P.147	階段材 ▶P.274・275	笠木 ▶P.306	丸棒手すり ▶P.354	親柱・子柱 ▶P.334
オーク（柾） コンビットモノ® 4尺タイプ	ソフトアート C オーククリア色（OC）	オーク B クリア塗装	LV階段 オーク B クリア塗装	笠木LV オーク B クリア塗装	手すり丸型M35 タモ B クリア塗装	親柱・子柱 タモ M型 B クリア塗装
グランナット® コンビットモノ® 4尺タイプ コンビットグラード®	ソフトアート W グランナット®（GN）	グランナット® 	LV階段 チェルード W グランナット®（GN）	笠木LV チェルード W グランナット®（GN）	手すり丸型M35 チェルード P ダークピンク色（DP）	親柱・子柱 チェルード M型 P ダークピンク色（DP）
グランチーク® コンビットモノ® 4尺タイプ コンビットグラード®	ソフトアート Q グランチーク®（GT）	グランチーク® 	LV階段 チェルード Q グランチーク®（GT）	笠木LV チェルード Q グランチーク®（GT）	手すり丸型M35 チェルード M センターピンク色（CP）	親柱・子柱 チェルード M型 M センターピンク色（CP）
グランチェリー® コンビットモノ® 4尺タイプ コンビットグラード®	ソフトアート B クリア塗装	グランチェリー® 	LV階段 チェルード B グランチェリー®（GC）	笠木LV チェルード B グランチェリー®（GC）	手すり丸型M35 ジュピーノ Y メープルクリア色（MC）	親柱・子柱 ジュピーノ M型 Y メープルクリア色（MC）

無垢フローリング　ピノアース・ジュピーノ

	下枠 ▶各シリーズカタログ掲載	玄関廻り部材 ▶P.155・157	階段材 ▶P.288	笠木 ▶P.308	丸棒手すり ▶P.354	親柱・子柱 ▶P.334
自然塗料クリア色 無垢フローリング ピノアース	ピノアース U 自然塗料クリア色	ピノアース U 自然塗料クリア色	集成階段 ピノアース U 自然塗料クリア色	笠木集成 ピノアース・ジュピーノ対応 U 自然塗料クリア色	手すり丸型M35 ピノアース・ジュピーノ対応 U 自然塗料クリア色	親柱・子柱 ジュピーノ H型 U 自然塗料クリア色
自然塗料ハニーブラウン色 無垢フローリング ピノアース	ピノアース UT 自然塗料ハニーブラウン色	ピノアース UT 自然塗料ハニーブラウン色	集成階段 ピノアース UT 自然塗料ハニーブラウン色	笠木集成 ピノアース・ジュピーノ対応 UT 自然塗料ハニーブラウン色	手すり丸型M35 ピノアース・ジュピーノ対応 UT 自然塗料ハニーブラウン色	親柱・子柱 ジュピーノ H型 UT 自然塗料ハニーブラウン色
自然塗料ホワイト色 無垢フローリング ピノアース	ピノアース UG 自然塗料ホワイト色	ピノアース UG 自然塗料ホワイト色	集成階段 ピノアース UG 自然塗料ホワイト色	笠木集成 ピノアース・ジュピーノ対応 UG 自然塗料ホワイト色	手すり丸型M35 ピノアース・ジュピーノ対応 UG 自然塗料ホワイト色	親柱・子柱 ジュピーノ H型 UG 自然塗料ホワイト色
ナチュラル色 無垢フローリング ピノアース 無垢フローリング ジュピーノ	ピノアース・ジュピーノ H ナチュラル色	ピノアース・ジュピーノ H ナチュラル色	集成階段 ピノアース・ジュピーノ H ナチュラル色	笠木集成 ピノアース・ジュピーノ対応 H ナチュラル色	手すり丸型M35 ピノアース・ジュピーノ対応 H ナチュラル色	親柱・子柱 ジュピーノ H型 H ナチュラル色
ハニーブラウン色 無垢フローリング ピノアース 無垢フローリング ジュピーノ	ピノアース・ジュピーノ T ハニーブラウン色	ピノアース・ジュピーノ T ハニーブラウン色	集成階段 ピノアース・ジュピーノ T ハニーブラウン色	笠木集成 ピノアース・ジュピーノ対応 T ハニーブラウン色	手すり丸型M35 ピノアース・ジュピーノ対応 T ハニーブラウン色	親柱・子柱 ジュピーノ H型 T ハニーブラウン色
センターブラウン色 無垢フローリング ジュピーノ 2011年9月廃版予定	ジュピーノ F センターブラウン色	ジュピーノ F センターブラウン色	集成階段 ジュピーノ F センターブラウン色	笠木集成 ピノアース・ジュピーノ対応 F センターブラウン色	手すり丸型M35 ピノアース・ジュピーノ対応 F センターブラウン色	親柱・子柱 ジュピーノ H型 F センターブラウン色
ミディアムブラウン色 無垢フローリング ピノアース 無垢フローリング ジュピーノ 2011年7月発売予定	ジュピーノ MB ミディアムブラウン色	ジュピーノ MB ミディアムブラウン色	集成階段 ジュピーノ MB ミディアムブラウン色	笠木集成 ピノアース・ジュピーノ対応 MB ミディアムブラウン色	手すり丸型M35 ピノアース・ジュピーノ対応 MB ミディアムブラウン色	親柱・子柱 ジュピーノ H型 MB ミディアムブラウン色
メープルホワイト色 無垢フローリング ピノアース 無垢フローリング ジュピーノ	ピノアース・ジュピーノ G メープルホワイト色	ピノアース・ジュピーノ G メープルホワイト色	集成階段 ピノアース・ジュピーノ G メープルホワイト色	笠木集成 ピノアース・ジュピーノ対応 G メープルホワイト色	手すり丸型M35 ピノアース・ジュピーノ対応 G メープルホワイト色	親柱・子柱 ジュピーノ H型 G メープルホワイト色
ダークブラウン色 無垢フローリング ピノアース 無垢フローリング ジュピーノ	X ダークブラウン色	ピノアース X ダークブラウン色	集成階段 ピノアース X ダークブラウン色	笠木集成 ピノアース・ジュピーノ対応 X ウェンゲブラック色 対応 ダークブラウン色	手すり丸型M35 ピノアース・ジュピーノ対応 X ウェンゲブラック色 対応 ダークブラウン色	親柱・子柱 チェルード H型 X ウェンゲブラック色 対応 ダークブラウン色

スタンダードフローリング コンビットプロテクト®シリーズ／コンビットストライプ®オークV（鏡面仕上げ）

	下枠 ▶各シリーズカタログ掲載	玄関廻り部材 ▶P.194	階段材 ▶P.274・275	笠木 ▶P.306	丸棒手すり ▶P.354	親柱・子柱 ▶P.334
クリア塗装 コンビットプロテクト®シリーズ コンビットストライプ®オークV（鏡面仕上げ）	ソフトアート C オーククリア色（OC）	オーク B クリア塗装	LV階段 オーク B クリア塗装	笠木LV オーク B クリア塗装	手すり丸型M35 タモ B クリア塗装	親柱・子柱 タモ M型 B クリア塗装
センターブラウン色（CB） コンビットプロテクト®シリーズ コンビットストライプ®オークV（鏡面仕上げ）	ソフトアート E チークブラウン色（TB）	オーク F センターブラウン色（CB）	LV階段 チェルード F センターブラウン色（CB）	笠木LV チェルード F センターブラウン色（CB）	手すり丸型M35 チェルード F センターブラウン色（CB）	親柱・子柱 タモ M型 F センターブラウン色（CB）
ウェンゲブラック色（WB） コンビットプロテクト®シリーズ コンビットストライプ®オークV（鏡面仕上げ）	ソフトアート X ウェンゲブラック色（WB）	オーク X ウェンゲブラック色（WB）	LV階段 チェルード X ウェンゲブラック色（WB）	笠木LV チェルード X ウェンゲブラック色（WB）	手すり丸型M35 チェルード X ウェンゲブラック色 対応 ダークブラウン色	親柱・子柱 チェルード H型 X ウェンゲブラック色 対応 ダークブラウン色

センターブラウン色は、コンビットプロテクト®V152の場合、近似色がチークブラウン色（色記号＝E）となります。

スタンダードフローリング コンビットプロテクト®シリーズ／コンビットストライプ®サクラV（カバノキ）（鏡面仕上げ）

	下枠 ▶各シリーズカタログ掲載	玄関廻り部材 ▶P.195	階段材 ▶P.274・275	笠木 ▶P.306	丸棒手すり ▶P.354	親柱・子柱 ▶P.334
メープルホワイト色（MW） コンビットプロテクト®シリーズ コンビットストライプ®サクラV（カバノキ）（鏡面仕上げ）	ソフトアート L メープルホワイト色（MW）	サクラ（カバノキ） L メープルホワイト色（MW）	LV階段 チェルード L メープルホワイト色（MW）	笠木LV チェルード L メープルホワイト色（MW）	手すり丸型M35 ジュピーノ L1 ホワイト色（L1）	親柱・子柱 ジュピーノ M型 L1 ホワイト色（L1）
メープルクリア色（MC） コンビットプロテクト®シリーズ コンビットストライプ®サクラV（カバノキ）（鏡面仕上げ）	ソフトアート Y メープルクリア色（MC）	サクラ（カバノキ） Y メープルクリア色（MC）	LV階段 チェルード Y メープルクリア色（MC）	笠木LV チェルード Y メープルクリア色（MC）	手すり丸型M35 ジュピーノ Y メープルクリア色（MC）	親柱・子柱 ジュピーノ M型 Y メープルクリア色（MC）
ピュアピンク色（A1） コンビットプロテクト®シリーズ コンビットストライプ®サクラV（カバノキ）（鏡面仕上げ）	ソフトアート A1 ピュアピンク色（A1）	サクラ（カバノキ） A1 ピュアピンク色（A1）	LV階段 チェルード A1 ピュアピンク色（A1）	笠木LV チェルード A1 ピュアピンク色（A1）	手すり丸型M35 ジュピーノ A1 ピュアピンク色（A1）	親柱・子柱 ジュピーノ M型 A1 ピュアピンク色（A1）
センターピンク色（CP） コンビットプロテクト®シリーズ コンビットストライプ®サクラV（カバノキ）（鏡面仕上げ）	ソフトアート M センターピンク色（CP）	サクラ（カバノキ） M センターピンク色（CP）	LV階段 チェルード M センターピンク色（CP）	笠木LV チェルード M センターピンク色（CP）	手すり丸型M35 チェルード M センターピンク色（CP）	親柱・子柱 チェルード M型 M センターピンク色（CP）
ダークピンク色（DP） コンビットプロテクト®シリーズ コンビットストライプ®サクラV（カバノキ）（鏡面仕上げ）	ソフトアート WN ウォールナットダーク色（WN）	サクラ（カバノキ） P ダークピンク色（DP）	LV階段 チェルード P ダークピンク色（DP）	笠木LV チェルード P ダークピンク色（DP）	手すり丸型M35 チェルード P ダークピンク色（DP）	親柱・子柱 チェルード M型 P ダークピンク色（DP）

※ダークピンク色は、コンビットプロテクト®ネオV152の場合、近似色がウォールナットダーク色（色記号＝WN）となります。

収　納

きちんと収納、きちんと見せる。WOODONEの収納。

「あるべきものが、そこにある」「部屋には、その部屋に合った収納がある」…。これが収納の基本。
そのためには収納力や機能性とともに、
生活空間をより広く、より美しくコーディネートすることが必要です。
ウッドワンでは、豊富なバリエーションや収納部材をご用意。
自由自在なプランニングで、心に描いた収納イメージと空間イメージをそのまま実現していただけます。

選び方のポイント

お部屋で選ぶ

お部屋によって
収納したいものは異なります。
それぞれに最適な
収納空間を選ぶことが重要です。

詳しくは
▶P.44を
ご覧ください。

機能で選ぶ

自由に形を変えられる収納や、
飾って楽しめる収納など、
機能性の高い収納空間の
ご提案です。

詳しくは
▶P.46を
ご覧ください。



e・ra・bo（エラボ） P.48

シャツやジャケットなどの洋服類からタオル類、寝具、雑貨など、クローゼットや押入に収納したいものは形や大きさもさまざまです。ウッドワンの収納システムは、収納物に合わせて内部ユニットのアレンジが可能。家族の成長とともに増えていく物も効率よく収納することができます。



中段・枕棚セット P.80

生活用品は形も大きさもさまざま。
それらをシンプルにまとめて仕舞っておける収納こそ暮らしには必要です。
ウッドワンでは、そんな使い勝手の良いクローゼットや押入れの構成に必要な
中段棚や枕棚の部材をセットに。選びやすくご注文しやすくいたしました。
収納内の通気性や吸放湿性を高める無垢ジュピーノの部材もご用意しています。



間仕切り家具 P.94

限りのあるお部屋の広さでも、できる限り広いスペースの収納を確保しておきたい。
そんな皆さまの声から生まれた間仕切り家具。お部屋を仕切る壁を収納として
活用することで、従来の据置のクローゼットよりも広く、さらに使いやすくアレンジ
もした収納スペースが確保できます。



間仕切り壁収納 P.104

「間仕切り壁収納」の厚さはわずか130mm（扉を除く本体のみ）。お部屋の広さを保ちながら、意外なほどの収納力を発揮します。セルフビルド感覚の後付け施工で、リフォームにも最適。大がかりな工事なしで施工・取り外し・移設が可能なので、ご家族のライフステージの変化に合わせて柔軟に対応することができます。



玄関収納

「ピノアース・ジュピーノ」
「グランステージ」
「ソフトアート」
各カタログに掲載しています。



壁厚収納

「ピノアース・ジュピーノ」
「ソフトアート」
各カタログに掲載しています。



造り付け家具

「ピノアース・ジュピーノ」
「グランステージ」
「ソフトアート」
各カタログに掲載しています。



ギャラリーウォール

「グランステージ」
カタログに掲載しています。

ミセス-i

「こんな収納空間が、あったらいいな」そんな奥さまの声から考えたのがウッドワンの［ミセス-i］。暮らしを楽しくコーディネートする工夫をたくさん詰め込んだ新しいカタチの収納空間や収納アイテムをご提案いたします。

お部屋で選ぶ

限られたお部屋の収納にプラスαの発想を加えるだけで、収納スペースはぐんと増え、使いやすさもアップします。

お部屋によって収納したい物の量や形は異なります。ですから、お部屋によって最適な収納空間のあり方に気づくことがポイント。

また、収納に広さをとれない場所でも、発想を変えるだけで収納できるスペースはぐんと広がりますよ。

F1

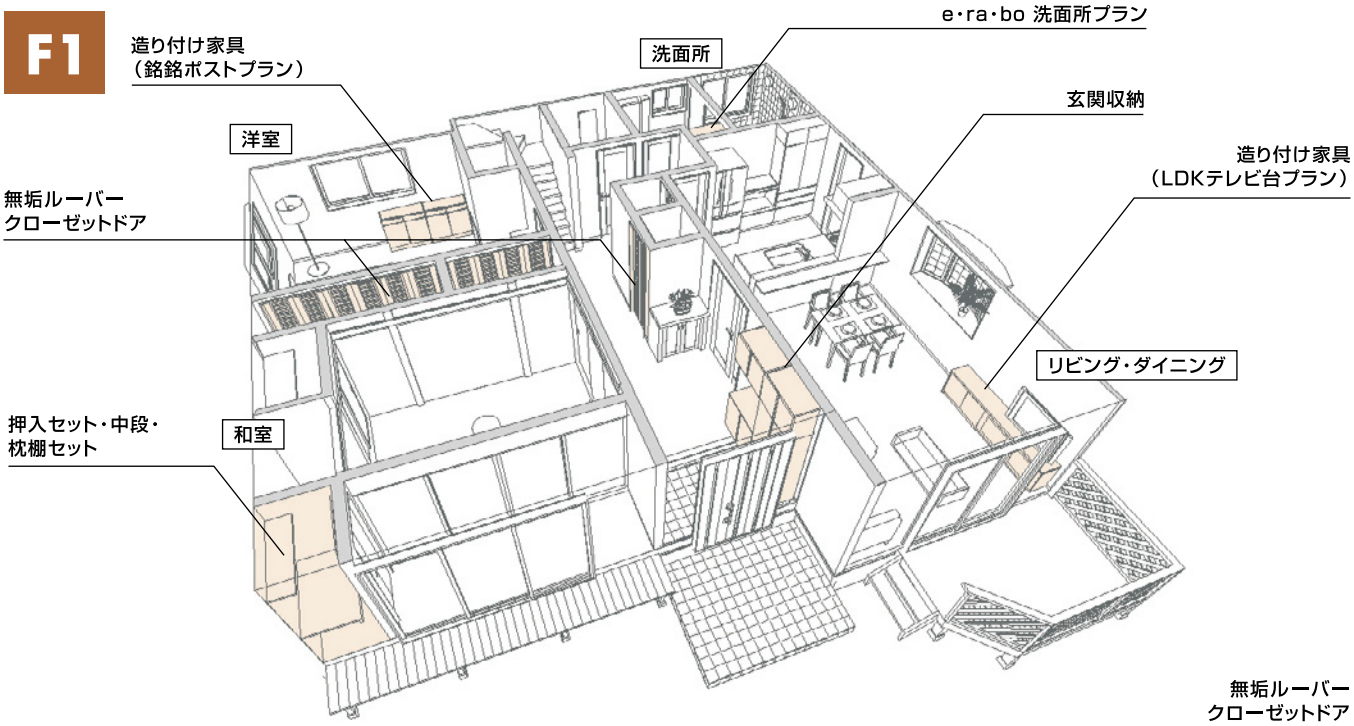

F2

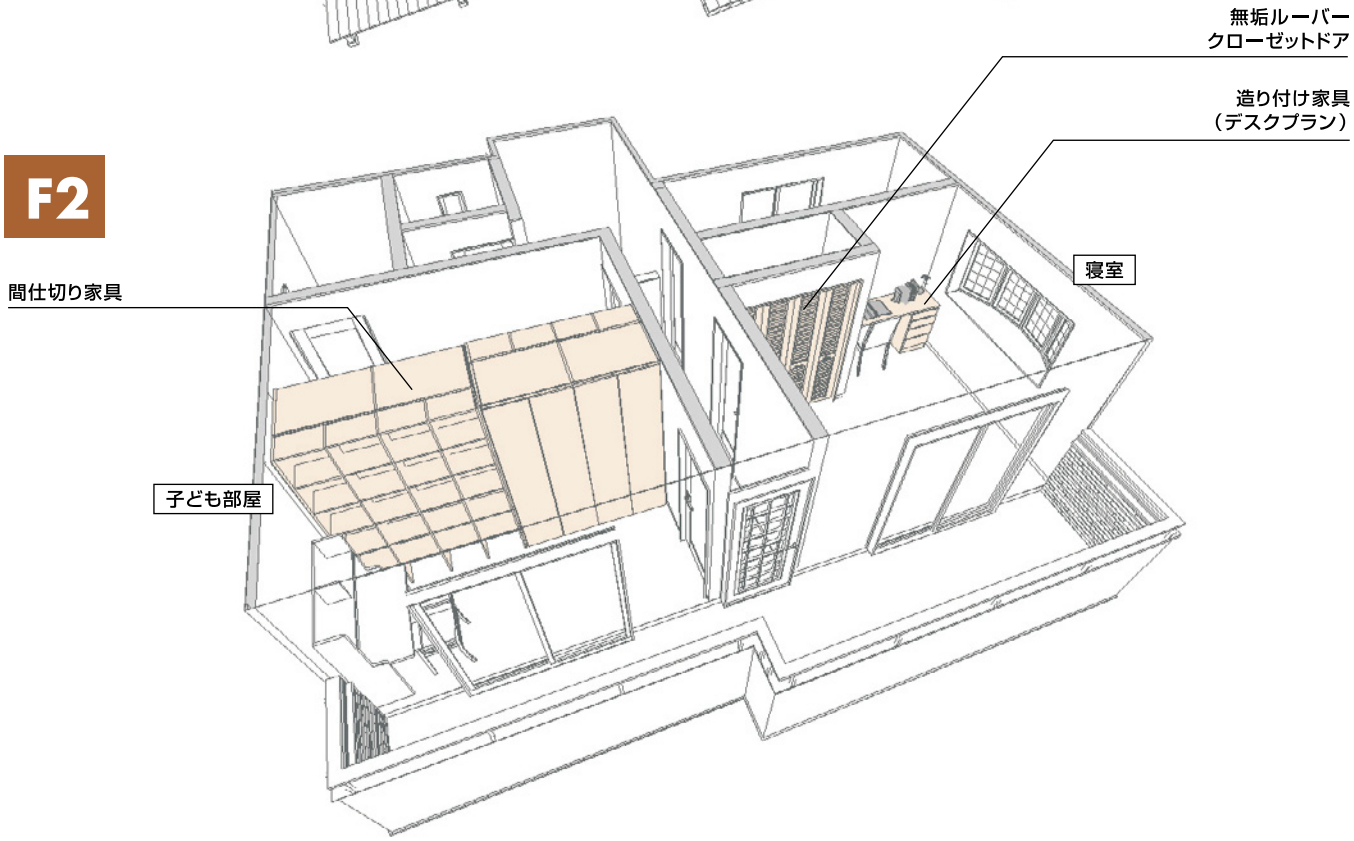

プランニング−1

■玄関収納

ご家族の靴やブーツはもちろん、傘やゴルフバックなど、収納物に合わせて多様なプランニングに対応。床や建具とコーディネートできる扉のバリエーションで、玄関の空間をスッキリと美しく演出します。

カタログ「ピノアース・ジュピーノ」「グランステージ」「ソフトアート」掲載



■和室／逆転押入れ

高い位置にあった天袋をいちばん下に、よく使う中段空間の高さを低くした逆転発想の押入。布団の出し入れや細かなものの収納がしやすくなりました。

▶P.80

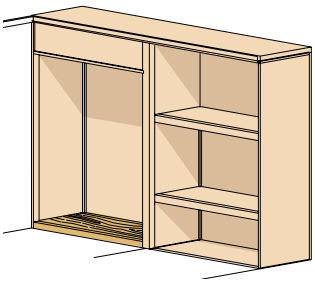

■リビング／ギャラリーウォール・造り付け家具

家族や来客の集まるリビングには収納もひと工夫。家族各々の品を整理できる収納台や飾って見せる棚などを取り入れると、収納も楽しくなります。

カタログ「グランステージ」掲載



ギャラリーウォール



造り付け家具（銘々ポストプラン）

カタログ「ピノアース・ジュピーノ」「グランステージ」「ソフトアート」掲載

プランニング−2

■主寝室／収納内部パーツ［e・ra・bo］

暮らしを重ねると物が増えたり、収納したいものが変わったりと、今ある収納空間を使いにくく感じることもあります。［e・ra・bo］なら収納棚のレイアウト変更が自由で、収納棚も増やせるので、不満が解消できます。

▶P.48



■子ども部屋／間仕切り家具

間仕切り家具をお子さまの部屋に使用すれば、部屋を2つに分けて、スペースを有効に活用することが可能です。

▶P.94



間仕切り家具

■洗面所／収納内部パーツ［e・ra・bo 開き戸タイプ］

洗面グッズやシャンプーなどの買い置き、リネン類など、洗面所やバスルームまわりのものが、効率よくスッキリと収納できます。開き戸は、見せたくないものの収納にピッタリ。洗濯機の上のデッドスペースも有効利用できます。

▶P.65



■個室スペース／造り付け家具の組み合わせ（書斎）・壁厚収納

造り付け家具のデスクや収納棚、壁厚収納は、床や建具とコーディネートでき、オーダーメイド感覚のパソコンコーナーや書斎をつくることができます。壁の厚さを有効利用する壁厚収納は、省スペース性に優れ、書棚に最適です。

カタログ「ピノアース・ジュピーノ」「グランステージ」「ソフトアート」掲載

※壁厚収納は「グランステージ」には掲載しておりません。



選び方のポイント

機能で選ぶ

暮らしのなかでふと思う、「こんな収納があったらいいな」。

そんなミセスのこだわりにお応えする、ウッドワンのオリジナル収納をご提案いたします。

収納こだわりポイント



Voice 1

私たちが本当に欲しい収納って意外と見つからないのよね。

使い勝手がよくて、機能的にも優れている。簡単なことなんだけど、そんな収納って意外と少ないのよね。

そこで［e・ra・bo（エラボ）］

決まった形でしか収納できないクローゼットより、自由にレイアウトが変えられるクローゼットがいいと思いませんか？ それが［e・ra・bo］。仕切り板やパイプハンガーも増やせるので、収納物が増えても安心。使いやすさも魅力です。





▶P.48



中段・枕棚セット

クローゼットや押入の構成に必要な部材をセットに。
お好きなパーツを組み合わせて、オリジナルの収納空間が造れます。永く安心して使える耐久性と強度も備えています。

▶P.80

Voice 2 木の温もりや木目の美しさが生かされた収納家具が欲しいな。

無垢の木目や温かい手触りが感じられる家具なら、飽きもこないし、収納が楽しくなるのにね。

そこで［造り付け家具］

ニュージーパイン®の無垢材や化粧単板※を使用した造り付け家具なら、木の美しさや温もりが永く楽しめ、さらに床や建具とのトータルコーディネートも可能。使いたいお部屋に合わせてオーダー感覚で注文でき、収納力や使いやすさも高めることができます。

※ソフトアートシリーズは特殊シート貼り

カタログ「ピノアース・ジュピーノ」「グランステージ」「ソフトアート」掲載





Voice 3 インテリアの一部にもなる美しい収納スペースがあったらいいな。

ただ収納するだけじゃなく、見た目も美しく、お部屋にオシャレにコーディネートできるデザインがいいわ。

そこで［ギャラリーウォール］

［ギャラリーウォール］は、収納を飾って楽しむ新しい発想の収納空間。お気に入りのコレクションや家族の写真、季節の色鮮やかな花を飾るなど、楽しみ方は自由に広がります。銘木の温かい表情や深い色合いも格別です。

カタログ「グランステージ」掲載





Voice 4 お部屋の広さを損なわずに、広い収納スペースを確保したい！

収納は広くしたいけど、お部屋は狭くしたくない。散らかりがちな子ども部屋もなんとかできないかしら。

そこで［間仕切り家具］

お部屋の壁を収納空間として活用したのが［間仕切り家具］。元々は壁にする部分に収納を設置するわけですから、お部屋の広さを損なわずに収納空間が確保できます。お子さまの部屋と寝室の間や、工夫次第でキッチンキャビネットにも使用できます。

▶P.94







e・ra・bo エラボ

実際に暮らしてみないとわからない、「収納スペース」の使い勝手。そんな、収納に対する不安をスッキリ解消するご提案です。

収納スペースは大きく広くが望ましいですが、その分お部屋を狭くするわけにはいきません。また、収納スペースは実際に使ってみないと使い勝手はわからないもの。いまある物を想像してみても、すべてが納まるかどうか、使い勝手の良さは、暮らしを重ねてみないと分かりません。そんな収納に対する不安を解消し、これからの生活で増えていく物や思い出をしっかり整理できる収納スペース。それが、ウッドワンのe・ra・boです。

Information

e・ra・boの商品カタログをご用意しています。最寄りの営業所へお問い合せください。



本カタログ掲載の商品写真・施工例写真等を提案資料などにご利用いただけます。
ホームページ→デジタルデータ→画像データダウンロード

e・ra・boの新発想

従来

収納は作り置きなので、使い勝手は決まっています。
また、後から棚を増やしたくても、増やせない物がほとんどです。



横の仕切りはもちろん、棚板や引き出しが固定されている収納もあります。



思ったより収納したいモノが多くても、引き出しや棚は増やせません。



暮らしていくうちに持ち物は変わるのに、内部の仕切りは変えられません。

e・ra・boなら

収納物に合わせて、収納スペースが組み替え可能!
棚や引き出しを追加して、たっぷりしまえます!

1.収納物に合わせて、棚板・間仕切りが自由に移動可能。

2.棚や引き出しを追加して、増えていくモノにも対応できる。

3.奥行きや幅などのバリエーションが豊富なので、空間を効率よく活用した収納スペースがつくれる。

e・ra・boの新発想、それが「H・I・T」。

自分の持ち物に合わせて、収納スペースを変化させる。それがe・ra・boの新しい発想です。
棚板や間仕切りを移動したり、後から棚や引き出しも追加できるので、暮らしに合わせて使いやすくすることが可能です。



棚板はもちろん
移動可能です

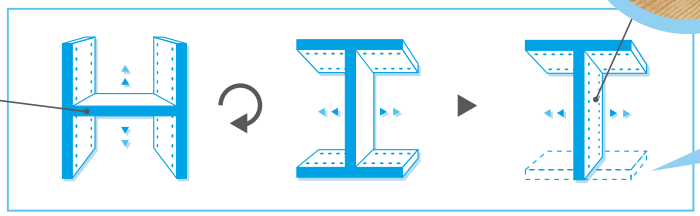



間仕切りも
移動できる



床を傷つけない

見せたくない物を効率よくスッキリ収納

e・ra・bo 開き戸タイプ

見せたくないもの、いつも使うものなど、生活に合わせた収納プランで心地よい空間を作ることができるe・ra・bo開き戸タイプ。お部屋のトーンに合わせたコーディネートもお楽しみいただけます。

軽く押すだけで開く、
取っ手のないすっきりとした
開き戸タイプです。









▶P.62

e·ra·bo の特長

施工がカンタン。

◎施工取付はドライバーでしめるだけでOK。

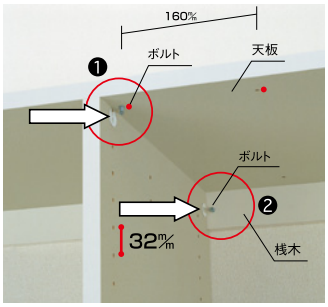

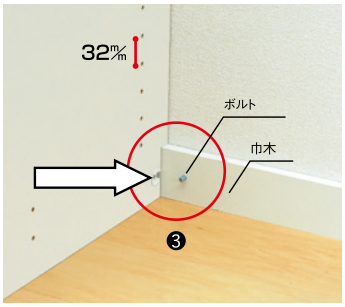

取り付けはドライバーでしめるだけです。仕切板の取り付けは
❶天板 ❷桟木 ❸巾木への3点接合なので床にビス留めしません。
※サイドパネル使用時は床にビス留めになります。



仕切板はスライドさせて、ボルトにはめ込みます。
※天板・桟木・巾木にもシステム穴があります。



L字金物なし



金具キャップ付
（仕切板に同梱）

レイアウトの変更が自由自在にできます。

◎棚やパイプハンガーの高さが変更できます。



32㎜間隔に設けたシステム穴を利用して、棚やハンガーパイプの高さを調整。より自由度の高いレイアウト変更が可能です。



棚板



パイプハンガー



スラックスハンガー



ネクタイ掛け



ワイヤーバスケット

◎引き出しを増やす場合でも取付がカンタン。

引出し用のレールが付いた側板をシステム穴に固定するだけ。棚板やハンガーパイプと同様に32㎜間隔の高さで自由に取り付けできます。

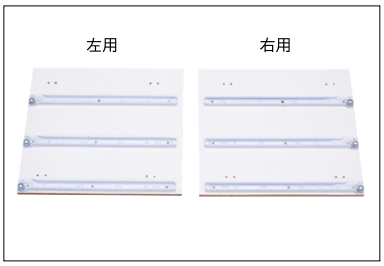

①レールは引出し用の側板に付いています。



②仮止め用ダボ付き。



③ダボを取り付けます。



④ダボをシステム穴にさしこみ仮固定します。



⑤ビスで固定します。

◎棚板やパイプハンガーの取付は女性でもカンタンにできます。

■棚板の取付

取り付けたい高さのシステム穴にボルトを差し込み、ドライバーで固定するだけでOKです。



■パイプハンガーの取付

パイプハンガー専用の固定金具をご用意。システム穴に差し込むだけで取り付けできます。

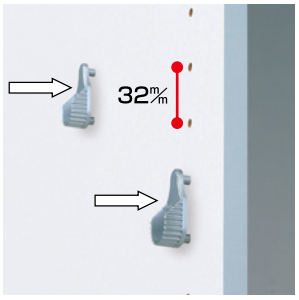



パイプハンガーはシステム穴に取り付け可能です。

e·ra·boの施工時のポイントは右記ページをご覧ください。 ▶P.69

本カタログ掲載の商品写真・施工例写真等を提案資料などにご利用いただけます。
ホームページ→デジタルデータ→画像データダウンロード

e·ra·bo の選び方

e·ra·boのプランニングは簡単。次の3通りから選べます。

e·ra·bo の選び方 1 基本プラン+オプション部材で簡単につくる。 ▶ P.52





設置したい場所の間口と奥行きから基本プランをセレクトし、収納したいモノに合わせてオプション部材を構成するプランニングです。棚板を増やして引き出しを多くしたり、パイプハンガーを取り付けて洋服を多く収納するなど、さまざまな収納がつくれます。

e·ra·bo の選び方 2 セットプランからお好みの収納セットを選ぶ。 ▶ P.54



寝室や子ども部屋、玄関など、収納したいモノが決まっているお部屋の収納は、セットプランから選ぶと便利です。間口や奥行きのバリエーション、パイプハンガーや棚板を充実させたプランなどを豊富にご用意しています。

クローゼットプラン ····· P.54
ウォークインクローゼットプラン ····· P.58
玄関収納プラン ····· P.60
テレビ収納プラン「e·ra·bo開き戸タイプ」 ····· P.62
洗面所プラン「e·ra·bo開き戸タイプ」 ····· P.65

e·ra·bo の選び方 3 単品部材を組み合わせてこだわりの収納をつくる。 ▶ P.66


玄関収納棚板


パイプハンガー


スラックスハンガー


引き出し



機能や使い勝手にこだわるなら、天板や側板、引き出し、パイプハンガーなどをひとつひとつ選んで、自由に組み合わせて収納をつくることもできます。簡単にオリジナル収納がつくれるプランニングソフトもご用意しています。

クローゼットプラン・玄関収納プラン ····· P.66
ウォークインクローゼットプラン ····· P.70
プランニングソフト ····· P.71
単品部材 ····· P.72
オプション部材 ····· P.76

e·ra·bo の選び方 1 基本プラン+オプション部材で簡単につくる。

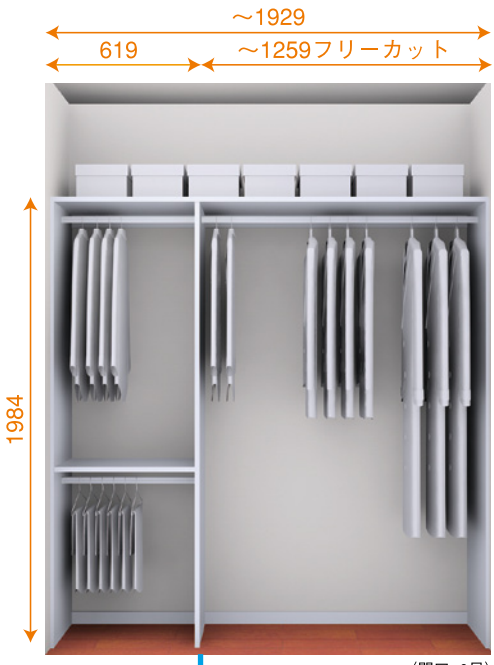

〈間口=6尺〉

クローゼット基本プラン〈間口=6尺〉

使いやすい収納空間へと発展できる、基本の構成プランです。

e・ra・boの基本プランさえセットしておけば、後から棚や引き出しが自由に追加できます。まずは基本プランを使用してみて、使い勝手を工夫したい場合や、物が増えた場合などに棚や引き出しを追加するとムダがなく便利に利用できます。

奥行450㎜用

セット品番
OC647
セット価格
¥52,710（¥50,200）

品名	長さ×巾×厚さ（㎜）	品番	設計価格	必要数
側板（2枚入）	1963×450×15	OWG1412	¥15,800	1set
仕切板	1963×450×21	OWN142	¥11,900	1枚
天板桟木巾木セット	1929×450×21	OWC342	¥11,100	1set
棚板（固定棚1入）	619×447×21	OWT2421	¥3,300	1枚
パイプハンガー	619×15×30	OWA21P	¥2,200	2本
パイプハンガー	1259×15×30	OWA51P	¥3,700	1本

奥行600㎜用

セット品番
OC667
セット価格
¥61,110（¥58,200）

品名	長さ×巾×厚さ（㎜）	品番	設計価格	必要数
側板（2枚入）	1963×600×15	OWG1612	¥18,500	1set
仕切板	1963×600×21	OWN162	¥13,800	1枚
天板桟木巾木セット	1929×600×21	OWC362	¥13,900	1set
棚板（固定棚1入）	619×597×21	OWT2621	¥3,900	1枚
パイプハンガー	619×15×30	OWA21P	¥2,200	2本
パイプハンガー	1259×15×30	OWA51P	¥3,700	1本

※基本プランは他にもご用意しています。詳しくはe・ra・boの商品カタログをご覧ください。

収納したい物に合わせて、自由にオプション部材を組み合わせ

生活雑貨が多い場合には ＋ 棚板


〈間口=6尺〉

箱に入れてしまいたい物や、区別して収納したい物が多いときには棚板をプラス。物の大きさや高さに合わせて棚板が調整できるので、無駄なスペースがなくなり、収納スペースを有効活用できます。

洋服が多い場合には ＋ パイプハンガー


〈間口=6尺〉

パイプハンガーを取り付ければ、コートやスーツといったシワが気になる衣類でも安心して収納できます。パイプハンガー仕切り板で区切って、衣類の種類ごとに整理して収納することもe・ra・boなら簡単です。

衣類小物が多い場合には ＋ 引出し


〈間口=6尺〉

e・ra・boなら引き出しが簡単に追加できるので、Tシャツや下着類、衣類小物などもたっぷり収納可能。引出しには奥行きや幅にバリエーションを用意しているので、基本プランに合わせてより自由度の高い収納がつくれます。

本カタログ掲載の商品写真・施工例写真等を提案資料などにご利用いただけます。
ホームページ→デジタルデータ→画像データダウンロード

クローゼット基本プラン＋棚板



欲しい物がすぐに見え、取り出せます。バッグなどを立てて収納できます。

基本プラン〈間口=6尺〉の価格		
奥行450㎜用	セット品番 OC647	¥52,710 (¥50,200)
奥行600㎜用	セット品番 OC667	¥61,110 (¥58,200)

＋

追加パーツの価格	
奥行450㎜用	¥22,050 (¥21,000)
奥行600㎜用	¥26,040 (¥24,800)

奥行450㎜用追加部分明細（赤線部分）

品名	長さX巾X厚さ(㎜)	品番	設計価格	必要数
仕切板	1963X450X21	OWN142	¥11,900	1枚
棚板（固定棚1入）	459X447X21	OWT1421	¥2,800	1枚
棚板（可動棚1入）	459X447X21	OWD1421	¥2,100	3枚

奥行600㎜用追加部分明細（赤線部分）

品名	長さX巾X厚さ(㎜)	品番	設計価格	必要数
仕切板	1963X600X21	OWN162	¥13,800	1枚
棚板（固定棚1入）	459X597X21	OWT1621	¥3,200	1枚
棚板（可動棚1入）	459X597X21	OWD1621	¥2,600	3枚

クローゼット基本プラン＋パイプハンガー

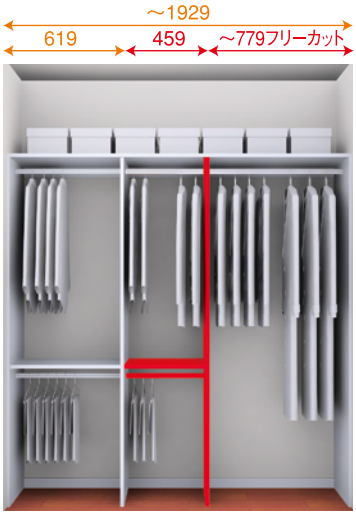

シャツやパンツを吊るして収納出来ます。吊るして収納するのでたたみジワができません。

基本プラン〈間口=6尺〉の価格		
奥行450㎜用	セット品番 OC647	¥52,710 (¥50,200)
奥行600㎜用	セット品番 OC667	¥61,110 (¥58,200)

＋

追加パーツの価格	
奥行450㎜用	¥17,535 (¥16,700)
奥行600㎜用	¥19,950 (¥19,000)

奥行450㎜用追加部分明細（赤線部分）

品名	長さX巾X厚さ(㎜)	品番	設計価格	必要数
仕切板	1963X450X21	OWN142	¥11,900	1枚
棚板（固定棚1入）	459X447X21	OWT1421	¥2,800	1枚
パイプハンガー	459X15X30	OWA11P	¥2,000	1本

奥行600㎜用追加部分明細（赤線部分）

品名	長さX巾X厚さ(㎜)	品番	設計価格	必要数
仕切板	1963X600X21	OWN162	¥13,800	1枚
棚板（固定棚1入）	459X597X21	OWT1621	¥3,200	1枚
パイプハンガー	459X15X30	OWA11P	¥2,000	1本

クローゼット基本プラン＋引出し



丸めて収納するのに最適です。下着など見せたくないものを収納出来ます。

基本プラン〈間口=6尺〉の価格		
奥行450㎜用	セット品番 OC647	¥52,710 (¥50,200)
奥行600㎜用	セット品番 OC667	¥61,110 (¥58,200)

＋

追加パーツの価格	
奥行450㎜用	¥40,110 (¥38,200)
奥行600㎜用	¥45,360 (¥43,200)

奥行450㎜用追加部分明細（赤線部分）

品名	長さX巾X厚さ(㎜)	品番	設計価格	必要数
仕切板	1963X450X21	OWN142	¥11,900	1枚
棚板（固定棚1入）	459X447X21	OWT1421	¥2,800	2枚
引出（深）2段	381X459X445	OWH142	¥20,700	1set

奥行600㎜用追加部分明細（赤線部分）

品名	長さX巾X厚さ(㎜)	品番	設計価格	必要数
仕切板	1963X600X21	OWN162	¥13,800	1枚
棚板（固定棚1入）	459X597X21	OWT1621	¥3,200	2枚
引出（深）2段	381X459X595	OWH162	¥23,000	1set

●表示価格は税込価格で(　　)内は税抜き価格です。●受：受注生産品です。詳細についてはP6をご覧ください。
●表示価格には工事費は含まれておりません。●印刷のため実物と多少、色・柄が異なることがあります。面材サンプルなどでお確かめください。

e·ra·bo の選び方 2 セットプランからお好みの収納セットを選ぶ。



クローゼットプラン

衣類や寝具、書籍や旅行カバン、子ども部屋にいたってはおもちゃまで、寝室・子ども部屋には形や大きさがさまざまな物をすっきり整理できる収納が必要です。e·ra·boでは、棚板を充実させたセットや、衣類がたっぷりしまえるパイプハンガー中心のセットなど、豊富な収納バリエーションをご用意しています。



※引き出しなどを設置する場合、クローゼット枠が当たらないようにご注意下さい。

間口=3尺（モデルプランCL-300）



奥行300㎜用

セット品番	セット価格
OC330	¥39,795（¥37,900）

	品名	品番	設計価格	必要数
❶	天板・桟木・巾木セット	OWC132	¥6,500	1set
❷	側板（2枚入り）	OWG1312	¥13,100	1set
❸	仕切り板	OWN132	¥11,400	1枚
❹	棚板（固定棚1入り）	OWT0321	¥2,100	1枚
❺	棚板（可動棚1入り）	OWD0321	¥1,600	3枚

奥行450㎜用

セット品番	セット価格
OC340	¥44,520（¥42,400）

	品名	品番	設計価格	必要数
❶	天板・桟木・巾木セット	OWC142	¥7,400	1set
❷	側板（2枚入り）	OWG1412	¥15,800	1set
❸	仕切り板	OWN142	¥11,900	1枚
❹	棚板（固定棚1入り）	OWT0421	¥2,200	1枚
❺	棚板（可動棚1入り）	OWD0421	¥1,700	3枚

間口=4.5尺（モデルプランCL-401）

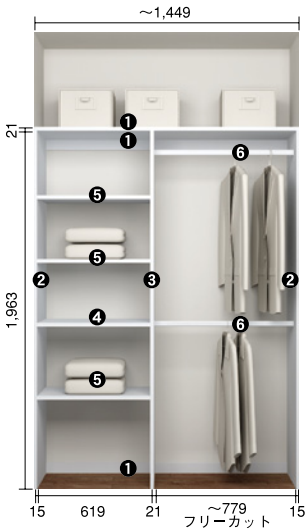

奥行450㎜用

セット品番	セット価格
OC441	¥56,175（¥53,500）

	品名	品番	設計価格	必要数
❶	天板・桟木・巾木セット	OWC242	¥9,300	1set
❷	側板（2枚入り）	OWG1412	¥15,800	1set
❸	仕切り板	OWN142	¥11,900	1枚
❹	棚板（固定棚1入り）	OWT2421	¥3,300	1枚
❺	棚板（可動棚1入り）	OWD2421	¥2,600	3枚
❻	パイプハンガー	OWA31P	¥2,700	2本

吊す 22~36着

奥行600㎜用

セット品番	セット価格
OC461	¥65,310（¥62,200）

	品名	品番	設計価格	必要数
❶	天板・桟木・巾木セット	OWC262	¥10,700	1set
❷	側板（2枚入り）	OWG1612	¥18,500	1set
❸	仕切り板	OWN162	¥13,800	1枚
❹	棚板（固定棚1入り）	OWT2621	¥3,900	1枚
❺	棚板（可動棚1入り）	OWD2621	¥3,300	3枚
❻	パイプハンガー	OWA31P	¥2,700	2本

吊す 22~36着

本カタログ掲載の商品写真・施工例写真等を提案資料などにご利用いただけます。
ホームページ→デジタルデータ→画像データダウンロード

間口=6尺（モデルプランCL-600）

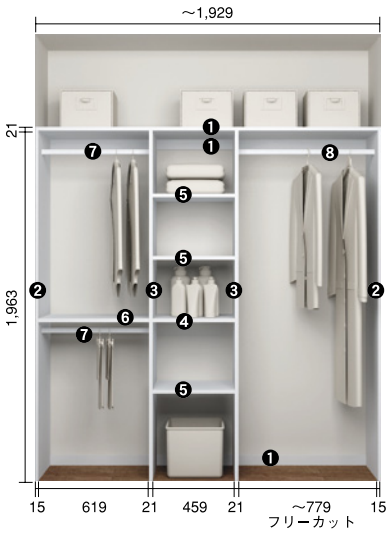

奥行450㎜用

セット品番	セット価格
OC640	¥73,710（¥70,200）

	品名	品番	設計価格	必要数
❶	天板・桟木・巾木セット	OWC342	¥11,100	1set
❷	側板（2枚入り）	OWG1412	¥15,800	1set
❸	仕切り板	OWN142	¥11,900	2枚
❹	棚板（固定棚1入り）	OWT1421	¥2,800	1枚
❺	棚板（可動棚1入り）	OWD1421	¥2,100	3枚
❻	棚板（固定棚1入り）	OWT2421	¥3,300	1枚
❼	パイプハンガー	OWA21P	¥2,200	2本
❽	パイプハンガー	OWA31P	¥2,700	1本

吊す 27~46着

奥行600㎜用

セット品番	セット価格
OC660	¥86,100（¥82,000）

	品名	品番	設計価格	必要数
❶	天板・桟木・巾木セット	OWC362	¥13,900	1set
❷	側板（2枚入り）	OWG1612	¥18,500	1set
❸	仕切り板	OWN162	¥13,800	2枚
❹	棚板（固定棚1入り）	OWT1621	¥3,200	1枚
❺	棚板（可動棚1入り）	OWD1621	¥2,600	3枚
❻	棚板（固定棚1入り）	OWT2621	¥3,900	1枚
❼	パイプハンガー	OWA21P	¥2,200	2本
❽	パイプハンガー	OWA31P	¥2,700	1本

吊す 27~46着

間口=6尺（モデルプランCL-601）

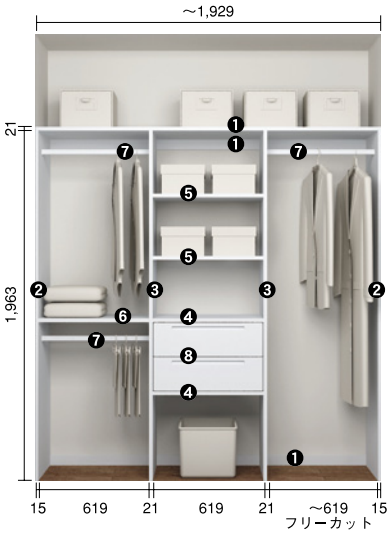

奥行450㎜用

セット品番	セット価格
OC641	受10 ¥101,115（¥96,300）

	品名	品番	設計価格	必要数
❶	天板・桟木・巾木セット	OWC342	¥11,100	1set
❷	側板（2枚入り）	OWG1412	¥15,800	1set
❸	仕切り板	OWN142	¥11,900	2枚
❹	棚板（固定棚1入り）	OWT2421	¥3,300	2枚
❺	棚板（可動棚1入り）	OWD2421	¥2,600	2枚
❻	棚板（固定棚1入り）	OWT2421	¥3,300	1枚
❼	パイプハンガー	OWA21P	¥2,200	3本
❽	引き出し（深）2段	OWH242	¥23,900	1set

吊す 24~42着

奥行600㎜用

セット品番	セット価格
OC661	受10 ¥118,230（¥112,600）

	品名	品番	設計価格	必要数
❶	天板・桟木・巾木セット	OWC362	¥13,900	1set
❷	側板（2枚入り）	OWG1612	¥18,500	1set
❸	仕切り板	OWN162	¥13,800	2枚
❹	棚板（固定棚1入り）	OWT2621	¥3,900	2枚
❺	棚板（可動棚1入り）	OWD2621	¥3,300	2枚
❻	棚板（固定棚1入り）	OWT2621	¥3,900	1枚
❼	パイプハンガー	OWA21P	¥2,200	3本
❽	引き出し（深）2段	OWH262	¥27,700	1set

吊す 24~42着

間口=6尺（モデルプランCL-602）

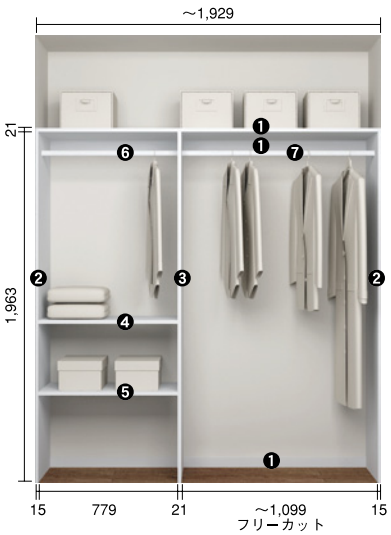

奥行450㎜用

セット品番	セット価格
OC642	¥54,075（¥51,500）

	品名	品番	設計価格	必要数
❶	天板・桟木・巾木セット	OWC342	¥11,100	1set
❷	側板（2枚入り）	OWG1412	¥15,800	1set
❸	仕切り板	OWN142	¥11,900	1枚
❹	棚板（固定棚1入り）	OWT3421	¥3,700	1枚
❺	棚板（可動棚1入り）	OWD3421	¥3,200	1枚
❻	パイプハンガー	OWA31P	¥2,700	1本
❼	パイプハンガー	OWA41P	¥3,100	1本

吊す 26~42着

奥行600㎜用

セット品番	セット価格
OC662	¥63,525（¥60,500）

	品名	品番	設計価格	必要数
❶	天板・桟木・巾木セット	OWC362	¥13,900	1set
❷	側板（2枚入り）	OWG1612	¥18,500	1set
❸	仕切り板	OWN162	¥13,800	1枚
❹	棚板（固定棚1入り）	OWT3621	¥4,600	1枚
❺	棚板（可動棚1入り）	OWD3621	¥3,900	1枚
❻	パイプハンガー	OWA31P	¥2,700	1本
❼	パイプハンガー	OWA41P	¥3,100	1本

吊す 26~42着

●表示価格は税込価格で（　）内は税抜き価格です。●受：受注生産品です。詳細については P6をご覧ください。
●表示価格には工事費は含まれておりません。●印刷のため実物と多少、色・柄が異なることがあります。面材サンプルなどでお確かめください。

e·ra·bo の選び方 2 セットプランからお好みの収納セットを選ぶ。クローゼットプラン

間口=6尺（モデルプランCL-603）

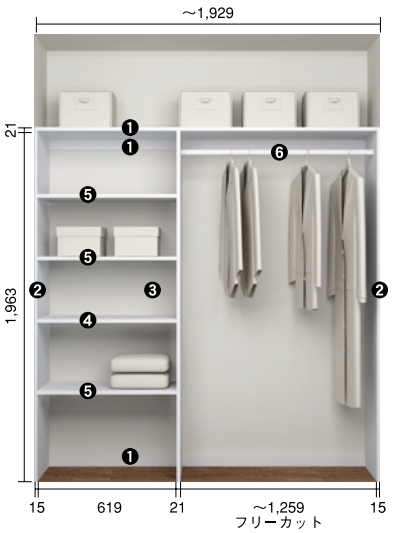

奥行450㎜用

セット品番	セット価格
OC643	¥56,280（¥53,600）

	品名	品番	設計価格	必要数
❶	天板・桟木・巾木セット	OWC342	¥11,100	1set
❷	側板（2枚入り）	OWG1412	¥15,800	1set
❸	仕切り板	OWN142	¥11,900	1枚
❹	棚板（固定棚1入り）	OWT2421	¥3,300	1枚
❺	棚板（可動棚1入り）	OWD2421	¥2,600	3枚
❻	パイプハンガー	OWA51P	¥3,700	1本

吊す 18~29着

奥行600㎜用

セット品番	セット価格
OC663	¥66,885（¥63,700）

	品名	品番	設計価格	必要数
❶	天板・桟木・巾木セット	OWC362	¥13,900	1set
❷	側板（2枚入り）	OWG1612	¥18,500	1set
❸	仕切り板	OWN162	¥13,800	1枚
❹	棚板（固定棚1入り）	OWT2621	¥3,900	1枚
❺	棚板（可動棚1入り）	OWD2621	¥3,300	3枚
❻	パイプハンガー	OWA51P	¥3,700	1本

吊す 18~29着

間口=6尺（モデルプランCL-604）

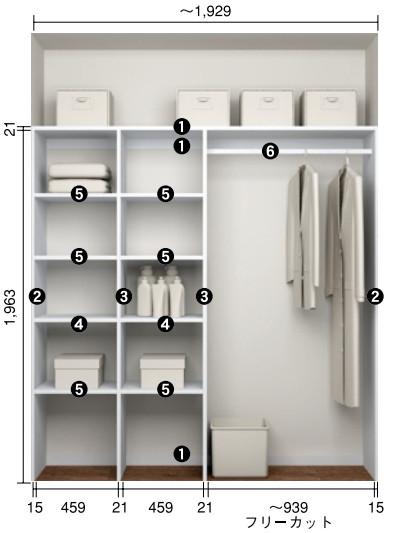

奥行450㎜用

セット品番	セット価格
OC644	¥75,600（¥72,000）

	品名	品番	設計価格	必要数
❶	天板・桟木・巾木セット	OWC342	¥11,100	1set
❷	側板（2枚入り）	OWG1412	¥15,800	1set
❸	仕切り板	OWN142	¥11,900	2枚
❹	棚板（固定棚1入り）	OWT1421	¥2,800	2枚
❺	棚板（可動棚1入り）	OWD1421	¥2,100	6枚
❻	パイプハンガー	OWA41P	¥3,100	1本

吊す 13~22着

奥行600㎜用

セット品番	セット価格
OC664	¥89,355（¥85,100）

	品名	品番	設計価格	必要数
❶	天板・桟木・巾木セット	OWC362	¥13,900	1set
❷	側板（2枚入り）	OWG1612	¥18,500	1set
❸	仕切り板	OWN162	¥13,800	2枚
❹	棚板（固定棚1入り）	OWT1621	¥3,200	2枚
❺	棚板（可動棚1入り）	OWD1621	¥2,600	6枚
❻	パイプハンガー	OWA41P	¥3,100	1本

吊す 13~22着

間口=6尺（モデルプランCL-605）

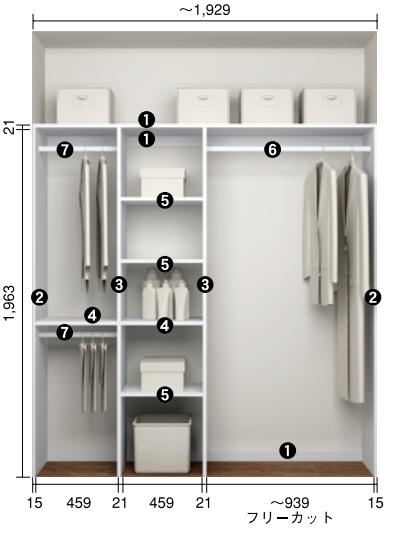

奥行450㎜用

セット品番	セット価格
OC645	¥73,185（¥69,700）

	品名	品番	設計価格	必要数
❶	天板・桟木・巾木セット	OWC342	¥11,100	1set
❷	側板（2枚入り）	OWG1412	¥15,800	1set
❸	仕切り板	OWN142	¥11,900	2枚
❹	棚板（固定棚1入り）	OWT1421	¥2,800	2枚
❺	棚板（可動棚1入り）	OWD1421	¥2,100	3枚
❻	パイプハンガー	OWA41P	¥3,100	1本
❼	パイプハンガー	OWA11P	¥2,000	2本

吊す 25~42着

奥行600㎜用

セット品番	セット価格
OC665	¥85,365（¥81,300）

	品名	品番	設計価格	必要数
❶	天板・桟木・巾木セット	OWC362	¥13,900	1set
❷	側板（2枚入り）	OWG1612	¥18,500	1set
❸	仕切り板	OWN162	¥13,800	2枚
❹	棚板（固定棚1入り）	OWT1621	¥3,200	2枚
❺	棚板（可動棚1入り）	OWD1621	¥2,600	3枚
❻	パイプハンガー	OWA41P	¥3,100	1本
❼	パイプハンガー	OWA11P	¥2,000	2本

吊す 25~42着

本カタログ掲載の商品写真・施工例写真等を提案資料などにご利用いただけます。
ホームページ→デジタルデータ→画像データダウンロード

間口=9尺（モデルプランCL-900）

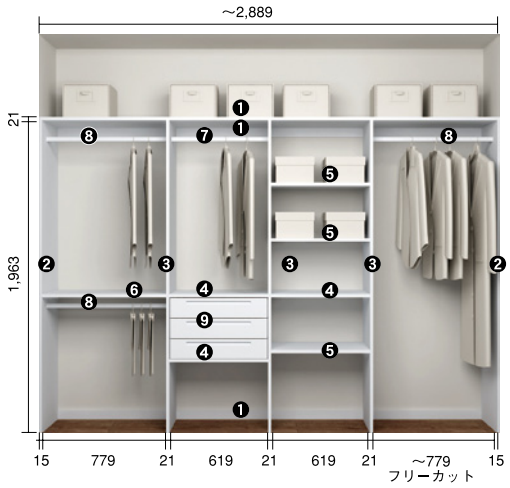

奥行450㎜用

セット品番	セット価格
OC940	¥134,295（¥127,900）

	品名	品番	設計価格	必要数
❶	天板・桟木・巾木セット	OWC442	¥15,100	1set
❷	側板（2枚入り）	OWG1412	¥15,800	1set
❸	仕切り板	OWN142	¥11,900	3枚
❹	棚板（固定棚1入り）	OWT2421	¥3,300	3枚
❺	棚板（可動棚1入り）	OWD2421	¥2,600	3枚
❻	棚板（固定棚1入り）	OWT3421	¥3,700	1枚
❼	パイプハンガー	OWA21P	¥2,200	1本
❽	パイプハンガー	OWA31P	¥2,700	3本
❾	引出し（中）3段	OWH243	¥29,600	1set

吊す 40~67着

奥行600㎜用

セット品番	セット価格
OC960	¥154,350（¥147,000）

	品名	品番	設計価格	必要数
❶	天板・桟木・巾木セット	OWC462	¥17,700	1set
❷	側板（2枚入り）	OWG1612	¥18,500	1set
❸	仕切り板	OWN162	¥13,800	3枚
❹	棚板（固定棚1入り）	OWT2621	¥3,900	3枚
❺	棚板（可動棚1入り）	OWD2621	¥3,300	3枚
❻	棚板（固定棚1入り）	OWT3621	¥4,600	1枚
❼	パイプハンガー	OWA21P	¥2,200	1本
❽	パイプハンガー	OWA31P	¥2,700	3本
❾	引出し（中）3段	OWH263	¥32,900	1set

吊す 40~67着

間口=9尺（モデルプランCL-901）

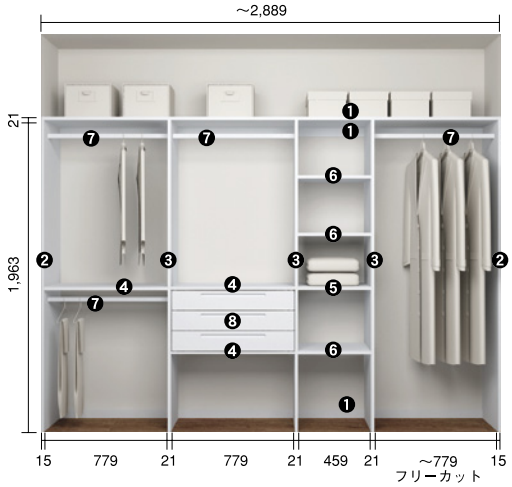

奥行450㎜用

セット品番	セット価格
OC941	受10 ¥138,390（¥131,800）

	品名	品番	設計価格	必要数
❶	天板・桟木・巾木セット	OWC442	¥15,100	1set
❷	側板（2枚入り）	OWG1412	¥15,800	1set
❸	仕切り板	OWN142	¥11,900	3枚
❹	棚板（固定棚1入り）	OWT3421	¥3,700	3枚
❺	棚板（固定棚1入り）	OWT1421	¥2,800	1枚
❻	棚板（可動棚1入り）	OWD1421	¥2,100	3枚
❼	パイプハンガー	OWA31P	¥2,700	4本
❽	引出し（中）3段	OWH343	¥34,200	1set

吊す 43~71着

奥行600㎜用

セット品番	セット価格
OC961	受10 ¥157,605（¥150,100）

	品名	品番	設計価格	必要数
❶	天板・桟木・巾木セット	OWC462	¥17,700	1set
❷	側板（2枚入り）	OWG1612	¥18,500	1set
❸	仕切り板	OWN162	¥13,800	3枚
❹	棚板（固定棚1入り）	OWT3621	¥4,600	3枚
❺	棚板（固定棚1入り）	OWT1621	¥3,200	1枚
❻	棚板（可動棚1入り）	OWD1621	¥2,600	3枚
❼	パイプハンガー	OWA31P	¥2,700	4本
❽	引出し（中）3段	OWH363	¥36,900	1set

吊す 43~71着

間口=9尺（モデルプランCL-902）

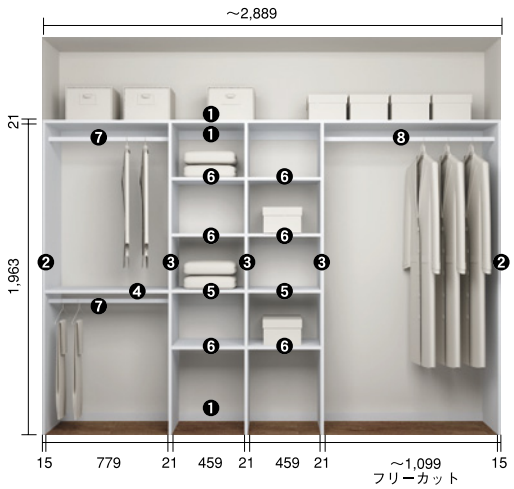

奥行450㎜用

セット品番	セット価格
OC942	¥101,850（¥97,000）

	品名	品番	設計価格	必要数
❶	天板・桟木・巾木セット	OWC442	¥15,100	1set
❷	側板（2枚入り）	OWG1412	¥15,800	1set
❸	仕切り板	OWN142	¥11,900	3枚
❹	棚板（固定棚1入り）	OWT3421	¥3,700	1枚
❺	棚板（固定棚1入り）	OWT1421	¥2,800	2枚
❻	棚板（可動棚1入り）	OWD1421	¥2,100	6枚
❼	パイプハンガー	OWA31P	¥2,700	2本
❽	パイプハンガー	OWA41P	¥3,100	1本

吊す 37~60着

奥行600㎜用

セット品番	セット価格
OC962	¥118,335（¥112,700）

	品名	品番	設計価格	必要数
❶	天板・桟木・巾木セット	OWC462	¥17,700	1set
❷	側板（2枚入り）	OWG1612	¥18,500	1set
❸	仕切り板	OWN162	¥13,800	3枚
❹	棚板（固定棚1入り）	OWT3621	¥4,600	1枚
❺	棚板（固定棚1入り）	OWT1621	¥3,200	2枚
❻	棚板（可動棚1入り）	OWD1621	¥2,600	6枚
❼	パイプハンガー	OWA31P	¥2,700	2本
❽	パイプハンガー	OWA41P	¥3,100	1本

吊す 37~60着

●表示価格は税込価格で（　　）内は税抜き価格です。●受□:受注生産品です。詳細についてはP6をご覧ください。
●表示価格には工事費は含まれておりません。●印刷のため実物と多少、色・柄が異なることがあります。面材サンプルなどでお確かめください。

e・ra・bo の選び方 2

セットプランからお好みの収納セットを選ぶ。

ウォークインクローゼットプラン



ウォークインクローゼットプラン

たっぷり収納できて、使いたいときに取り出しやすい収納がウォークインクローゼットの理想型です。e・ra・boは、棚やハンガーや引き出しを活用して、それぞれを区切って収納できる使いやすさが魅力です。



モデルプラン WL-101

■パイプハンガー充実プラン

セット品番	セット価格
OW14401	¥114,660（¥109,200）



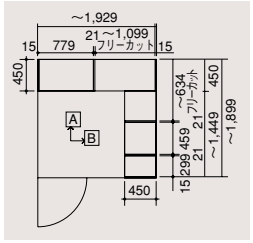

吊す
A幅38~62種
B幅12~20種

A面

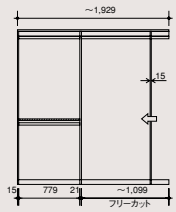

	品名	品番	設計価格	必要数
❶	天板・桟木・巾木セット	OWC342	¥11,100	1set
❷	側板	OWG141	¥7,900	2set
❸	仕切り板	OWN142	¥11,900	1枚
❹	棚板（固定棚1入り）	OWT3421	¥3,700	1枚
❺	パイプハンガー	OWA31P	¥2,700	2本
❻	パイプハンガー	OWA41P	¥3,100	1本

B面

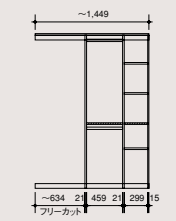

	品名	品番	設計価格	必要数
①	天板・桟木・巾木セット	OWC242	¥9,300	1set
②	側板	OWG141	¥7,900	1set
③	仕切り板	OWN142	¥11,900	2枚
④	棚板（固定棚1入り）	OWT1421	¥2,800	1枚
⑤	棚板（固定棚1入り）	OWT0421	¥2,200	1枚
⑥	棚板（可動棚1入り）	OWD0421	¥1,700	3枚
⑦	パイプハンガー	OWA11P	¥2,000	2本
⑧	コーナー用 ジョイント金具	ZY3631	¥3,100	1本

モデルプラン WL-102

■引き出し充実プラン

セット品番	セット価格
OW14402	受10 ¥280,665（¥267,300）



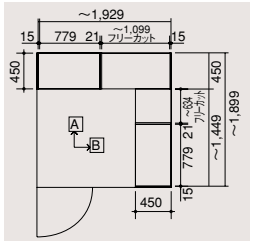

吊す
A幅27~44種
B幅11~18種

A面

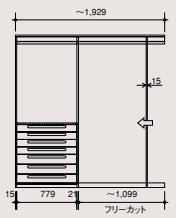

	品名	品番	設計価格	必要数
❶	天板・桟木・巾木セット	OWC342	¥11,100	1set
❷	側板	OWG141	¥7,900	2set
❸	仕切り板	OWN142	¥11,900	1枚
❹	棚板（固定棚1入り）	OWT3421	¥3,700	2枚
❺	引出し（浅）4段	OWH344	¥52,300	1set
❻	引出し（中）3段	OWH343	¥34,200	1set
❼	パイプハンガー	OWA31P	¥2,700	1本
❽	パイプハンガー	OWA41P	¥3,100	1本

B面

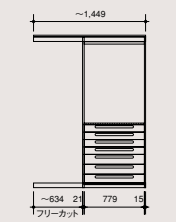

	品名	品番	設計価格	必要数
①	天板・桟木・巾木セット	OWC242	¥9,300	1set
②	側板	OWG141	¥7,900	1set
③	仕切り板	OWN142	¥11,900	1枚
④	棚板（固定棚1入り）	OWT3421	¥3,700	2枚
⑤	引出し（浅）4段	OWH344	¥52,300	1set
⑥	引出し（中）3段	OWH343	¥34,200	1set
⑦	パイプハンガー	OWA31P	¥2,700	1本
⑧	コーナー用 ジョイント金具	ZY3631	¥3,100	1個

本カタログ掲載の商品写真・施工例写真等を提案資料などにご利用いただけます。
ホームページ→デジタルデータ→画像データダウンロード

モデルプラン WL-103

■棚板充実プラン

セット品番	セット価格
OW14403	¥119,175（¥113,500）



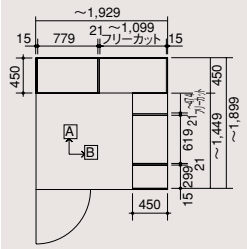

吊す
A面38~62着

A面

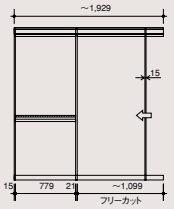

	品名	品番	設計価格	必要数
❶	天板・桟木・巾木セット	OWC342	¥11,100	1set
❷	側板	OWG141	¥7,900	2set
❸	仕切り板	OWN142	¥11,900	1枚
❹	棚板（固定棚1入り）	OWT3421	¥3,700	1枚
❺	パイプハンガー	OWA31P	¥2,700	2本
❻	パイプハンガー	OWA41P	¥3,100	1本

B面

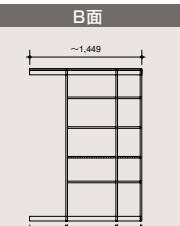

	品名	品番	設計価格	必要数
①	天板・桟木・巾木セット	OWC242	¥9,300	1set
②	側板	OWG141	¥7,900	1set
③	仕切り板	OWN142	¥11,900	2枚
④	棚板（固定棚1入り）	OWT2421	¥3,300	1枚
⑤	棚板（固定棚1入り）	OWT0421	¥2,200	1枚
⑥	棚板（可動棚1入り）	OWD2421	¥2,600	3枚
⑦	棚板（可動棚1入り）	OWD0421	¥1,700	3枚
⑧	コーナー用 ジョイント金具	ZY3631	¥3,100	1個

モデルプラン WL-201

■3タイプの引き出しをセット

セット品番	セット価格
OW24401	受10 ¥246,540（¥234,800）



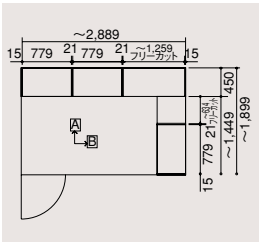

吊す
A面51~83着
B面11~18着

A面

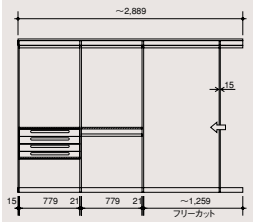

	品名	品番	設計価格	必要数
❶	天板・桟木・巾木セット	OWC442	¥15,100	1set
❷	側板	OWG141	¥7,900	2set
❸	仕切り板	OWN142	¥11,900	2枚
❹	棚板（固定棚1入り）	OWT3421	¥3,700	3枚
❺	引出し（浅）4段	OWH344	¥52,300	1set
❻	パイプハンガー	OWA31P	¥2,700	3本
❼	パイプハンガー	OWA51P	¥3,700	1本

B面

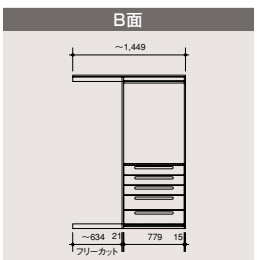

	品名	品番	設計価格	必要数
①	天板・桟木・巾木セット	OWC242	¥9,300	1set
②	側板	OWG141	¥7,900	1set
③	仕切り板	OWN142	¥11,900	1枚
④	棚板（固定棚1入り）	OWT3421	¥3,700	2枚
⑤	引出し（中）3段	OWH343	¥34,200	1set
⑥	引出し（深）2段	OWH342	¥28,400	1set
⑦	パイプハンガー	OWA31P	¥2,700	1本
⑧	コーナー用 ジョイント金具	ZY3631	¥3,100	1個

モデルプラン WL-202

■便利な可動棚を充実

セット品番	セット価格
OW24402	受10 ¥194,565（¥185,300）



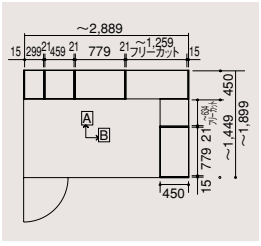

吊す
A面43~75着

A面

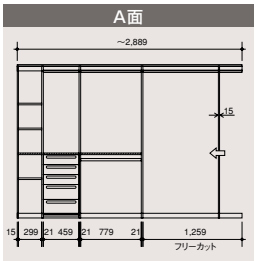

	品名	品番	設計価格	必要数
❶	天板・桟木・巾木セット	OWC442	¥15,100	1set
❷	側板	OWG141	¥7,900	2set
❸	仕切り板	OWN142	¥11,900	3枚
❹	棚板（固定棚1入り）	OWT0421	¥2,200	1枚
❺	棚板（可動棚1入り）	OWD0421	¥1,700	3枚
❻	棚板（固定棚1入り）	OWT1421	¥2,800	2枚
❼	棚板（固定棚1入り）	OWT3421	¥3,700	1枚
❽	引出し（深）2段	OWH142	¥20,700	1set
❾	引出し（中）3段	OWH143	¥24,800	1set
❿	パイプハンガー	OWA11P	¥2,000	1本
⓫	パイプハンガー	OWA31P	¥2,700	2本
⓬	パイプハンガー	OWA51P	¥3,700	1本

B面

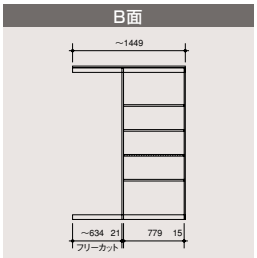

	品名	品番	設計価格	必要数
①	天板・桟木・巾木セット	OWC242	¥9,300	1set
②	側板	OWG141	¥7,900	1set
③	仕切り板	OWN142	¥11,900	1枚
④	棚板（固定棚1入り）	OWT3421	¥3,700	1枚
⑤	棚板（可動棚1入り）	OWD3421	¥3,200	3枚
⑥	コーナー用 ジョイント金具	ZY3631	¥3,100	1個

●表示価格は税込価格で（　）内は税抜き価格です。●受□:受注生産品です。詳細についてはP6をご覧ください。
●表示価格には工事費は含まれておりません。●印刷のため実物と多少、色・柄が異なることがあります。面材サンプルなどでお確かめください。

e·ra·bo の選び方 2 セットプランからお好みの収納セットを選ぶ。玄関収納プラン



玄関収納プラン

※玄関収納にはセット品番が設定されておりません。

家族やゲストを迎え入れる玄関は、いつもキレイにしておきたいもの。e·ra·boなら、家族のたくさんの靴はもちろん、雨具やお父さんの釣り竿、ゴルフバッグなども整頓できる玄関収納がつくれます。ライフスタイルに合わせて棚板を追加したり、レイアウトを変更して使いやすさを工夫することもe·ra·boなら簡単です。



間口=3尺（モデルプランGS-301）



奥行300㎜用

セット価格
¥63,630（¥60,600）

	品名	品番	設計価格	必要数
❶	天板·巾木·桟木セット	OWC132	¥6,500	1set
❷	側板（2枚入り）	OWG1312	¥13,100	1set
❸	玄関収納用棚板（8枚入り）	OWJT18	¥13,500	2set
❹	仕切り板	OWN132	¥11,400	1枚
❺	棚板（固定棚）	OWT1321	¥2,600	1枚

間口=4.5尺（モデルプランGS-403）



奥行300㎜用

セット価格
¥69,930（¥66,600）

	品名	品番	設計価格	必要数
❶	天板·巾木·桟木セット	OWC232	¥7,900	1set
❷	側板（2枚入り）	OWG1312	¥13,100	1set
❸	玄関収納用棚板（8枚入り）	OWJT38	¥16,600	1set
❹	玄関収納用棚板（8枚入り）	OWJT28	¥15,000	1set
❺	仕切り板	OWN132	¥11,400	1枚
❻	棚板（固定棚）	OWT2321	¥2,600	1枚

注意：
玄関収納用として使用する場合には靴の寸法に気をつけて物入の枠等を施工してください。

間口=6尺（モデルプランGS-601）

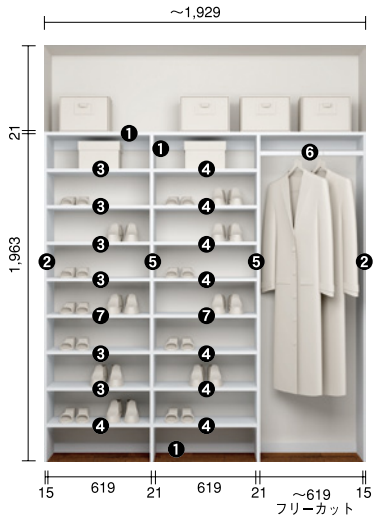

奥行300㎜用

セット価格
¥83,895（¥79,900）

	品名	品番	設計価格	必要数
❶	天板・巾木・桟木セット	OWC332	¥9,300	1set
❷	側板（2枚入り）	OWG1312	¥13,100	1set
❸	玄関収納用棚板（2枚入り）	OWJT22	¥4,100	3set
❹	玄関収納用棚板（8枚入り）	OWJT28	¥15,000	1set
❺	仕切り板	OWN132	¥11,400	2枚
❻	パイプハンガー	OWA21P	¥2,200	1本
❼	棚板（固定棚）	OWT2321	¥2,600	2枚

間口=6尺（モデルプランGS-604）



奥行300㎜用

セット価格
¥97,335（¥92,700）

	品名	品番	設計価格	必要数
❶	天板・巾木・桟木セット	OWC332	¥9,300	1set
❷	側板（2枚入り）	OWG1312	¥13,100	1set
❸	玄関収納用棚板（2枚入り）	OWJT22	¥4,100	3set
❹	玄関収納用棚板（8枚入り）	OWJT28	¥15,000	2set
❺	仕切り板	OWN132	¥11,400	2枚
❻	棚板（固定棚）	OWT2321	¥2,600	2枚

間口=9尺（モデルプランGS-900）

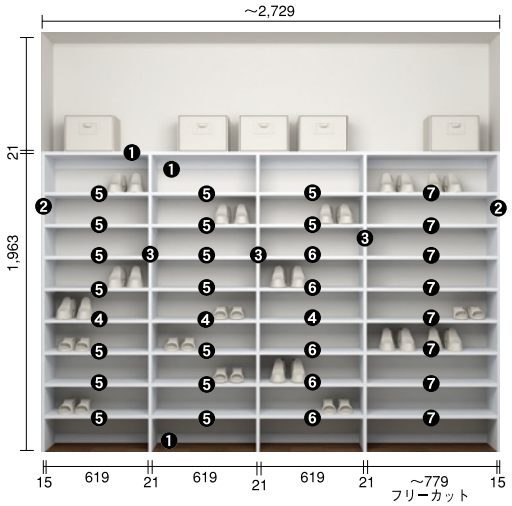

奥行300㎜用

セット価格
¥132,825（¥126,500）

	品名	品番	設計価格	必要数
❶	天板・桟木・巾木セット	OWC432	¥12,500	1set
❷	側板（2枚入り）	OWG1312	¥13,100	1set
❸	仕切り板	OWN132	¥11,400	3枚
❹	棚板（固定棚）	OWT2321	¥2,600	3枚
❺	玄関収納用棚板（8枚入り）	OWJT28	¥15,000	2set
❻	玄関収納用棚板（2枚入り）	OWJT22	¥4,100	3set
❼	玄関収納用棚板（8枚入り）	OWJT38	¥16,600	1set

●表示価格は税込価格で（　）内は税抜き価格です。●受：受注生産品です。詳細についてはP6をご覧ください。
●表示価格には工事費は含まれておりません。●印刷のため実物と多少、色・柄が異なることがあります。面材サンプルなどでお確かめください。

e・ra・bo の選び方 2

セットプランからお好みの収納セットを選ぶ。

テレビ収納プラン



特長



引き戸タイプ

スムーズなスライドで開け閉めしやすい引き戸タイプ。
取手のいらないシンプルなデザインです。
ハイボードプランのTVボード（キャスター付）に採用しています。



プッシュオープン開き戸タイプ

軽く扉を押すだけで開くプッシュオープンタイプ。
マグネット式なので閉まる際にもやさしく納まります。
ハイボードプランの上部・サイド収納や
ローボードプランの下部収納に採用しています。

TVボード（キャスター付）

TVボードにはキャスターが付いていますので、
スムーズに動かすことができます。お部屋の
レイアウト変更やお掃除の際もラクラクです。



本カタログ掲載の商品写真・施工例写真等を提案資料などにご利用いただけます。
ホームページ→デジタルデータ→画像データダウンロード

扉はカラーによって木目方向が異なりますのでご注意下さい。また、裏面は全色共通でホワイト色になります。

e·ra·bo 開き戸タイプ

〈プラン概要〉●片側壁取り付け、片側オープンプランになります。片側は壁取り付けの施工でお願いします。

モデルプラン1　間口1,609(㎜)　ハイボードプラン



●TVボード（キャスター付）…引き戸タイプ　●上部収納…プッシュオープン開き戸タイプ

プラン合計価格	￥356,318（￥339,350）

セット構成部材一覧	構成部材品番	設計価格	数
① 天板桟木巾木 セット e·ra·bo	OWC342	¥11,100	1
② 側板2枚入り　e·ra·bo	OWG1412	¥15,800	1
③ 仕切板 e·ra·bo	OWN442	¥9,600	1
④ 棚板（固定棚）e·ra·bo	OWT3421	¥3,700	2
⑤ 棚板（可動棚）e·ra·bo	OWD3421	¥3,200	2
⑥ 開き扉セット（間口779用）	OWB3151-□	¥20,600	2
⑦ テレビボード　1600用　e·ra·bo	OTV16-□	¥180,000	1
⑧ サイドパネル　450用　e·ra·bo	OFS442-□	¥21,900	3
⑨ e·ra·bo　サイドパネル用L金具	ZY3640	¥990	1
⑩ 追加用棚ダボ	ZY3633	¥580	2

※サイドパネル内訳　天板化粧用　1
テレビ設置空間用　2

●寸法図(㎜)

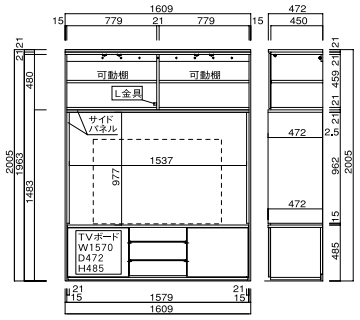

モデルプラン2　間口2,569(㎜)　ローボードプラン



●下部収納…プッシュオープン開き戸タイプ

プラン合計価格	￥191,079（￥181,980）

セット構成部材一覧	構成部材品番	設計価格	数
① 天板桟木巾木 セット e·ra·bo	OWC442	¥15,100	1
② 側板2枚入り　e·ra·bo	OWG5412	¥10,000	1
③ 仕切板 e·ra·bo	OWN542	¥8,600	4
④ 棚板（固定棚）e·ra·bo	OWT1421	¥2,800	4
⑤ 棚板（可動棚）e·ra·bo	OWD1421	¥2,100	4
⑥ 棚板（可動棚）e·ra·bo	OWD2421	¥2,600	2
⑦ 開き扉セット（間口459用）	OWB1151-□	¥10,800	4
⑧ 追加用棚ダボ	ZY3633	¥580	6
⑨ 専用カウンター（配線キャップ付）	IFM446-SHS-□	¥51,000	1

●寸法図(㎜)

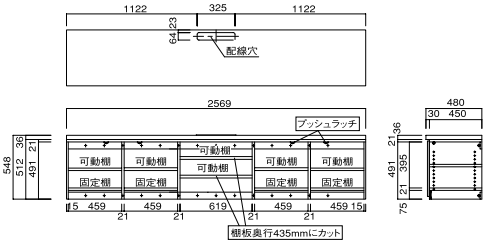

モデルプラン3　間口3,410(㎜)　ローボードプラン



●下部収納…プッシュオープン開き戸タイプ

プラン合計価格	￥262,332（￥249,840）

セット構成部材一覧	構成部材品番	設計価格	数
① 天板桟木巾木 セット e·ra·bo	OWC342	¥11,100	2
② 側板2枚入り　e·ra·bo	OWG5412	¥10,000	1
③ 仕切板 e·ra·bo	OWN542	¥8,600	6
④ 棚板（固定棚）e·ra·bo	OWT1421	¥2,800	6
⑤ 棚板（可動棚）e·ra·bo	OWD1421	¥2,100	8
⑥ 開き扉セット（間口459用）	OWB1151-□	¥10,800	6
⑦ 追加用棚ダボ	ZY3633	¥580	8
⑧ 専用カウンター（配線キャップ付）	IFM447-SHS-□	¥63,000	1

●寸法図(㎜)

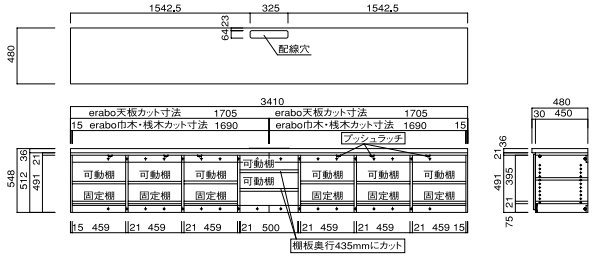

●表示価格は税込価格で(　　)内は税抜き価格です。●受□:受注生産品です。詳細についてはP6をご覧ください。
●表示価格には工事費は含まれておりません。●印刷のため実物と多少、色・柄が異なることがあります。面材サンプルなどでお確かめください。

e·ra·bo の選び方 2 セットプランからお好みの収納セットを選ぶ。テレビ収納プラン

扉・カラー記号選択
品番の□にカラー記号をお入れください。

縦木目柄
- L 受10 メープル ホワイト色（MW）
- Y 受10 メープル クリア色（MC）

横木目柄
- C 受10 オーク クリア色（OC）
- E 受10 チーク ブラウン色（TB）
- WN 受10 ウォールナット ダーク色（WN）
- X 受10 ウェンゲ ブラック色（WB）

扉はカラーによって木目方向が異なりますのでご注意下さい。また、裏面は全色共通でホワイト色になります。

e·ra·bo 開き戸タイプ

〈プラン概要〉●片側壁取り付け、片側オープンプランになります。片側は壁取り付けの施工でお願いします。

モデルプラン4　間口2,249(㎜)　ハイボードプラン



セット構成部材一覧	構成部材品番	設計価格	数
① 天板桟木巾木 セット e·ra·bo	OWC442	¥15,100	1
② 側板2枚入り　e·ra·bo	OWG1412	¥15,800	1
③ 仕切板 e·ra·bo	OWN142	¥11,900	2
④ 仕切板 e·ra·bo	OWN442	¥9,600	1
⑤ 棚板（固定棚）e·ra·bo	OWT0421	¥2,200	4
⑥ 棚板（固定棚）e·ra·bo	OWT3421	¥3,700	2
⑦ 棚板（可動棚）e·ra·bo	OWD0421	¥1,700	8
⑧ 棚板（可動棚）e·ra·bo	OWD3421	¥3,200	2
⑨ 幕板　e·ra·bo	OMK01	¥5,700	1
⑩ サイドパネル　450用　e·ra·bo	OFS442-□	¥21,900	3
⑪ 開き扉セット（間口299用）	OWB071-□	¥16,000	2
⑫ 開き扉セット（間口779用）	OWB3151-□	¥20,600	2
⑬ テレビボード　1600用　e·ra·bo	OTV16-□	¥180,000	1
⑭ e·ra·bo　サイドパネル用L金具	ZY3640	¥990	1
⑮ 追加用棚ダボ	ZY3633	¥580	10

※サイドパネル内訳　天板化粧用　1
テレビ設置空間用　2

●寸法図(㎜)

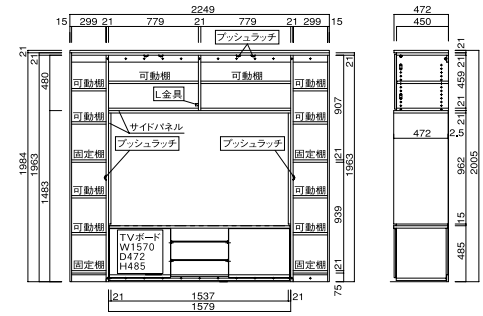

●TVボード（キャスター付）…引き戸タイプ　●上部・サイド収納…プッシュオープン開き戸タイプ

プラン合計価格	¥453,485（¥431,890）

モデルプラン5　間口3,210(㎜)　ハイボードプラン



セット構成部材一覧	構成部材品番	設計価格	数
① 天板桟木巾木 セット e·ra·bo	OWC142	¥7,400	1
② 天板桟木巾木 セット e·ra·bo	OWC442	¥15,100	1
③ 側板2枚入り　e·ra·bo	OWG1412	¥15,800	1
④ 仕切板 e·ra·bo	OWN142	¥11,900	2
⑤ 仕切板 e·ra·bo	OWN442	¥9,600	1
⑥ 棚板（固定棚）e·ra·bo	OWT3421	¥3,700	6
⑦ 棚板（可動棚）e·ra·bo	OWD3421	¥3,200	10
⑧ 幕板　e·ra·bo	OMK01	¥5,700	1
⑨ サイドパネル　450用　e·ra·bo	OFS442-□	¥21,900	4
⑩ 開き扉セット（間口779用）	OWB371-□	¥33,800	2
⑪ 開き扉セット（間口779用）	OWB3151-□	¥20,600	2
⑫ テレビボード　1600用　e·ra·bo	OTV16-□	¥180,000	1
⑬ e·ra·bo　サイドパネル用L金具	ZY3640	¥990	1
⑭ 追加用棚ダボ	ZY3633	¥580	10

※サイドパネル内訳　天板化粧用　2
テレビ設置空間用　2

●寸法図(㎜)

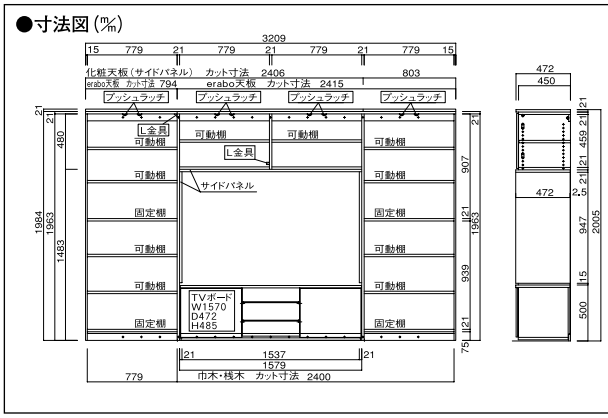

●TVボード（キャスター付）…引き戸タイプ　●上部・サイド収納…プッシュオープン開き戸タイプ

プラン合計価格	¥540,530（¥514,790）

本カタログ掲載の商品写真・施工例写真等を提案資料などにご利用いただけます。
ホームページ→デジタルデータ→画像データダウンロード

e·ra·bo の選び方 2

セットプランからお好みの収納セットを選ぶ。

洗面所プラン

扉・カラー記号選択

品番の□にカラー記号をお入れください。

縦木目柄

- L 受10 メープル ホワイト色（MW）
- Y 受10 メープル クリア色（MC）

横木目柄

- C 受10 オーク クリア色（OC）
- E 受10 チーク ブラウン色（TB）
- WN 受10 ウォールナット ダーク色（WN）
- X 受10 ウェンゲ ブラック色（WB）

扉はカラーによって木目方向が異なりますのでご注意下さい。また、裏面は全色共通でホワイト色になります。

e·ra·bo 開き戸タイプ

モデルプラン1　高さ1,984 × 間口969 × 奥行450(㎜)



■プラン1・・・高さ1984 × 間口969 × 奥行450(㎜)

〈 erabo+扉 合計設計価格 〉

¥174,090（¥165,800）

品　名	長さ×巾×厚さ(㎜)	品　番	設計価格	数
天板桟木巾木セット	969 × 450 × 21	OWC142	¥7,400	1
側板2枚入り	1963 × 450 × 15	OWG1412	¥15,800	1
仕切板	1936 × 450 × 21	OWN142	¥11,900	1
棚板（固定棚）	459 × 447 × 21	OWT1421	¥2,800	2
棚板（可動棚）	459 × 447 × 21	OWD1421	¥2,100	5
ワイヤーバスケット（1入）	459 × 447 × 21	OWH14A2	¥15,200	4
開き扉セット(間口459用)	1949 × 477 × 15		¥18,500	1
開き扉セット(間口459用)	957 × 477 × 15		¥13,400	1
サイドパネル 450用	2889 × 472 × 21	OFS442-□	¥21,900	1

モデルプラン2　高さ1,984 × 間口809× 奥行450(㎜)



■プラン2・・・高さ1984 × 間口809× 奥行450(㎜)

〈 erabo+扉 合計設計価格 〉

¥80,115（¥76,300）

品　名	長さ×巾×厚さ(㎜)	品　番	設計価格	数
天板桟木巾木セット	969 × 450 × 21	OWC142	¥7,400	1
側板2枚入り	1963 × 450 × 15	OWG1412	¥15,800	1
棚板（固定棚）	779 × 447 × 21	OWT3421	¥3,700	2
棚板（可動棚）	779 × 447 × 21	OWD3421	¥3,200	1
開き扉セット(間口779用)	477 × 796 × 15		¥20,600	1
サイドパネル 450用	2889 × 472 × 21	OFS442-□	¥21,900	1

※洗濯機のサイズ、開閉位置にご注意ください。

モデルプラン3　高さ1,984 × 間口649 × 奥行300(㎜)



■プラン3・・・高さ1984 × 間口649 × 奥行300(㎜)

〈 erabo+扉 合計設計価格 〉

¥98,175（¥93,500）

品　名	長さ×巾×厚さ(㎜)	品　番	設計価格	数
天板桟木巾木セット	969 × 300 × 21	OWC132	¥6,500	1
側板2枚入り	1963 × 300 × 15	OWG1312	¥13,100	1
棚板（固定棚）	619 × 297 × 21	OWT2321	¥2,600	2
棚板（可動棚）	619 × 297 × 21	OWD2321	¥2,200	5
開き扉セット(間口619用)	477 × 636 × 15		¥20,200	2
サイドパネル 300用	2889 × 322 × 21	OFS432-□	¥17,300	1

〈プラン概要〉

●片側壁取り付け、片側オープンプランになります。
片側は壁取り付けの施工でお願いします。

●寸法表記はサイドパネル・扉厚〈15㎜〉を含んでおりません。

単品部材

リニューアルのご案内　扉の裏面と金具が変更となっています。品番も変更となっています。

ReNEW 扉品番一覧

対応間口	扉		高さ2,000用（側板高さ：1,963㎜）		高さ1,800用（側板高さ：1,771㎜）		高さ1,000		高さ500	
	扉幅	入数	扉長さ：1,949㎜		扉長さ：1,757㎜		扉長さ：957㎜		扉長さ：477㎜	
			品番	設計価格	品番	設計価格	品番	設計価格	品番	設計価格
299㎜	DW=317	1枚	OWB071-□	受7 ¥16,800（¥16,000）	OWB061-□	受7 ¥16,485（¥15,700）	OWB031-□	受7 ¥12,810（¥12,200）	OWB0151-□	受7 ¥10,605（¥10,100）
459㎜	DW=477	1枚	OWB171-□	受7 ¥19,425（¥18,500）	OWB161-□	受7 ¥19,110（¥18,200）	OWB131-□	受7 ¥14,070（¥13,400）	OWB1151-□	受7 ¥11,340（¥10,800）
619㎜	DW=317	2枚	OWB271-□	受7 ¥33,600（¥32,000）	OWB261-□	受7 ¥32,970（¥31,400）	OWB231-□	受7 ¥25,620（¥24,400）	OWB2151-□	受7 ¥21,210（¥20,200）
779㎜	DW=397	2枚	OWB371-□	受7 ¥35,490（¥33,800）	OWB361-□	受7 ¥34,860（¥33,200）	OWB331-□	受7 ¥26,670（¥25,400）	OWB3151-□	受7 ¥21,630（¥20,600）

※厚さ：15mm

サイドパネル品番一覧

		奥行750㎜用		奥行600㎜用		奥行450㎜用（巾寸法：472㎜）		奥行300㎜用（巾寸法：322㎜）	
		品番	設計価格	品番	設計価格	品番	設計価格	品番	設計価格
長さ：2,889	扉と同色	—	—	—	—	OFS442-□	受10 ¥22,995（¥21,900）	OFS432-□	受10 ¥18,165（¥17,300）

※厚さ：21mm
※サイドパネルの巾は側板の奥行きプラス 22㎜ になります。

幕板

長さ×巾×高さ(㎜)	品番	設計価格
3,300×75×15.0㎜	OMK01	受7 ¥5,985（¥5,700）

※幕板の色は側板等と同じホワイト色となります。

Information　固定棚と幕板の位置にご注意ください

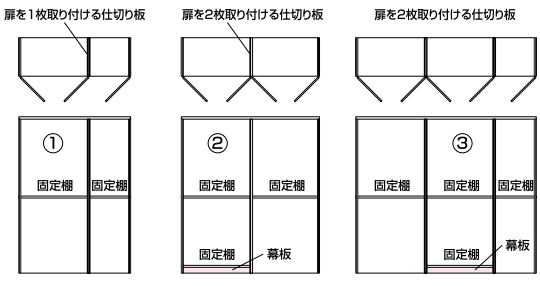

【最下段に固定棚は必要ありません】【最下段に固定棚が必要です】　【最下段に固定棚が必要です】

※幕板は下のすき間を隠す為に使用します。床に直置きで体重計等を入れる場合には必要ありません。

●表示価格は税込価格で（　）内は税抜き価格です。●受□:受注生産品です。詳細についてはP6をご覧ください。
●表示価格には工事費は含まれておりません。●印刷のため実物と多少、色・柄が異なることがあります。面材サンプルなどでお確かめください。

e·ra·bo の選び方 3 単品部材でこだわりの収納をつくる。

クローゼットプラン　玄関収納プラン

1～**4**までの順序を参考に単品部材、その他の部材をお選びください。

1 側板を選ぶ（高さ・奥行寸法を決める） ▶ **2** 天板を選ぶ（間口幅に合わせる） ▶ **3** 仕切り板・固定棚を選ぶ ▶ **4** その他の部材を選ぶ

■クローゼットプラン

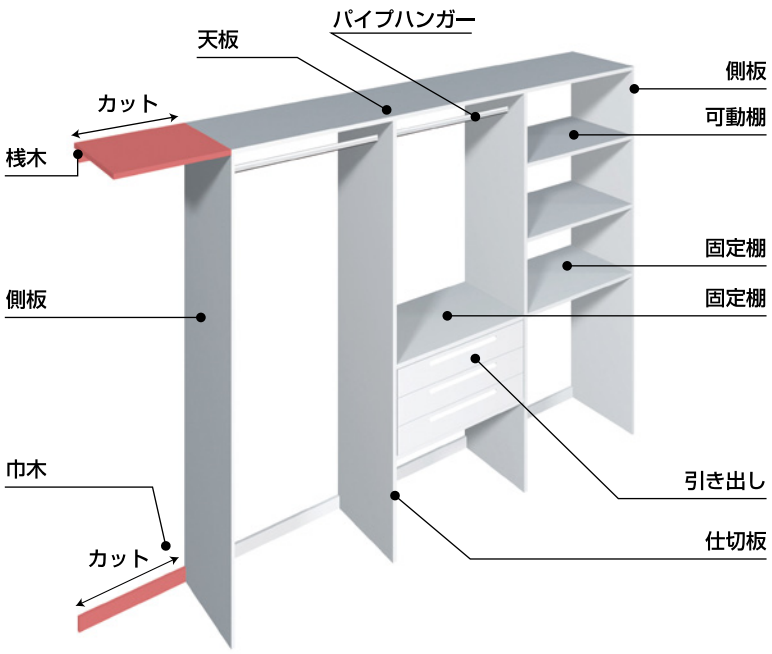

■玄関収納

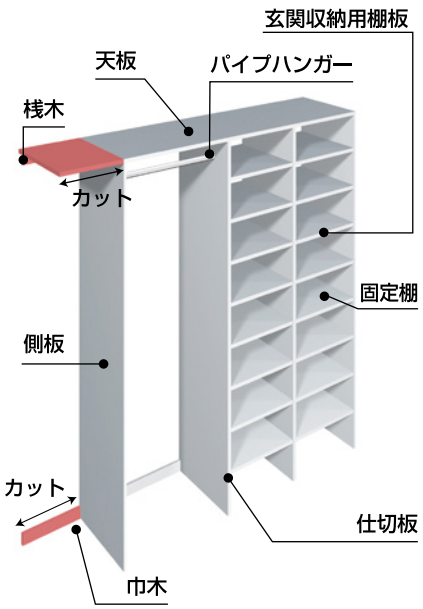

1 側板を選ぶ（プラン全体の高さ・奥行寸法を決める）

まずは、e·ra·boの側板を選びます。側板には4種類の高さと4種類の奥行寸法があるので、設置スペースや下記の収納物を参考にセレクトしてください。

側板 ▶ P.72



■サイズバリエーション

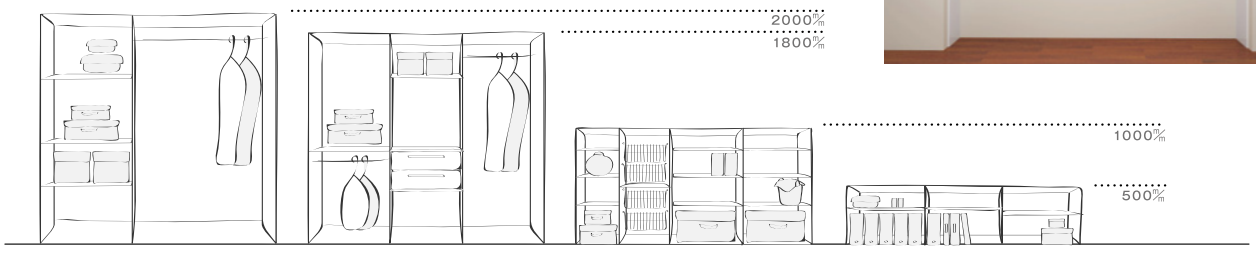

■収納物を参考に、4種類の「奥行寸法」から側板をお選びください。



奥行=750㎜

季節物の寝具や家電をしまうのに最適。



奥行=600㎜

衣類の収納や大きめの衣装ケースの収納に。



奥行=450㎜

衣装ケースや引き出しを設置する場合に。



奥行=300㎜

生活雑貨や雑誌、靴の収納に便利。

※奥行き750㎜、600㎜は、高さ1000㎜、500㎜の側板には対応しておりません。

本カタログ掲載の商品写真・施工例写真等を提案資料などにご利用いただけます。
ホームページ→デジタルデータ→画像データダウンロード

2 天板を選ぶ（間口幅に合わせる）

次に、設置スペースの間口幅に合わせて、天板をお選びください。天板は3尺（969㎜）・4.5尺（1,499㎜）・6尺（1,929㎜）・9尺（2,889㎜）の4種類をご用意しています。間口幅に合わせて現場でカットし、長さを調整してください。

施工の前に



天板は壁の内々に合わせてまた、桟木・巾木は側板の内々に合わせて、現場でカットしてください。

天板 ▶ P.72

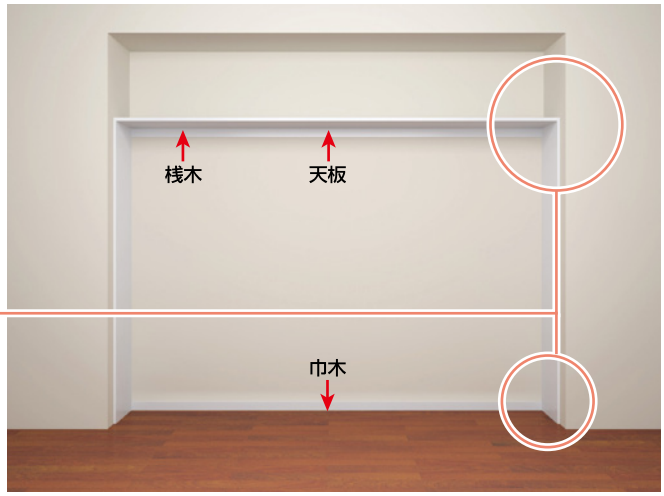

施工の前に

施工は必ず基準面を決めて行ってください。

左右のいずれかを基準面に定め、施工を行ってください。割り付けは左右のどちらからでも可能です。仕切り板の方向は同じ方向に施工してください。

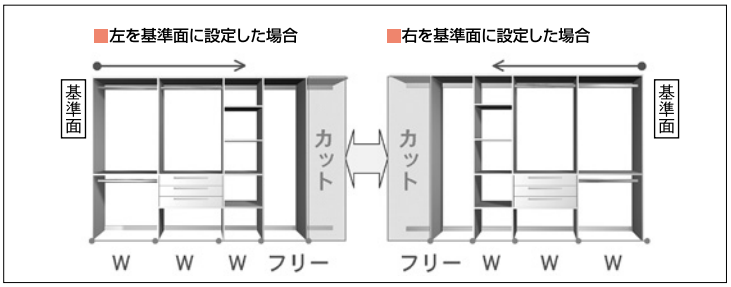

3 仕切り板・固定棚を選ぶ

e・ra・boでは仕切り板の間隔が自由に調整できます。収納物や棚・引き出しなどを考慮して固定棚の幅を選び、仕切り板・固定棚を取り付けてください。固定棚の幅は4種類ご用意しています。

※固定棚は仕切り板1枚につき高さ900㎜前後に取り付けてください。（フリースペースは間口の調整のため固定棚の取り付けは必要ありません。）

仕切り板 ▶ P.72　固定棚 ▶ P.74



■収納物を参考に固定棚の幅をお決めください。



幅=299㎜

衣類をたたんで収納するのに便利なサイズ。



幅=459㎜

市販の衣装ケースを収納したい場合に。



幅=619㎜

Yシャツ2枚程度の収納にぴったり。



幅=779㎜

Yシャツ3枚を収納するなら、大きめサイズに。

■玄関収納用棚板



耐水加工を施しています。玄関収納プランの場合には専用の棚板をお選びください。

玄関収納用棚板 ▶ P.75

e·ra·bo の選び方 3 単品部材でこだわりの収納をつくる。クローゼットプラン／玄関収納プラン

4 その他の部材を選ぶ

効率よく収納するための棚板やハンガーパイプ、引き出しなどをお選びください。その際、部材によっては「固定棚の追加」や寸法の「現場カット」が必要です。ご発注や施工の際にはくれぐれも気を付けてください。



❶ 棚板／玄関収納用棚板



可動板は32㎜ピッチで高さを変えることができます。



玄関横の収納に樹脂タイプの棚板です。

棚板／玄関収納用棚板 ▶ P.74·75

❷ ネクタイ掛け（奥行600㎜用）



取り出しやすくスライドします。32本のネクタイが収納できます。

ネクタイ掛け ▶ P.78

❸ スラックスハンガー



取り出しやすくスライドします。

スラックスハンガー ▶ P.78

❹ 引出し（深·中·浅）



厚手の物におすすめです。



仕切りを入れれば整理しやすい深さです。
※引き出し内部の仕切りは市販品になります。



型くずれを防ぐシャツにおすすめです。



市販のアクリルケースなどを収納するのに浅い引出しは便利です。

引き出しをセットする際には追加の固定棚が必要です。

引き出しセットには固定棚を同梱しておりません。追加注文が必要です。

●1セットの場合　●2セットを重ねて使用する場合

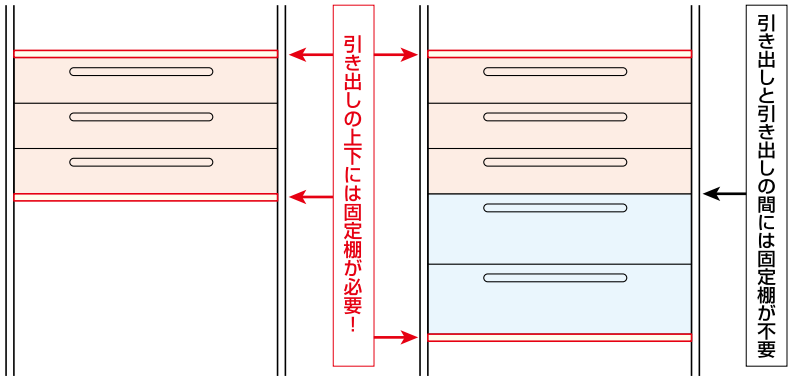

※引き出しを設置する場合は、クローゼット枠が当たらないようにご注意して下さい。

引き出し（深·中·浅） ▶ P.76

本カタログ掲載の商品写真・施工例写真等を提案資料などにご利用いただけます。
ホームページ→デジタルデータ→画像データダウンロード

❺ パイプハンガー



システム穴を利用して
取付・カットも可能。



2段や2列にも使用できます。

パイプハンガー ▶ P.74

フリー幅スペースへの設置は現場カットで対応できます。

「棚板（可動棚）」「パイプハンガー」をフリー幅スペースへ設置する際には、
余剰部分を現場カットで調整してください。

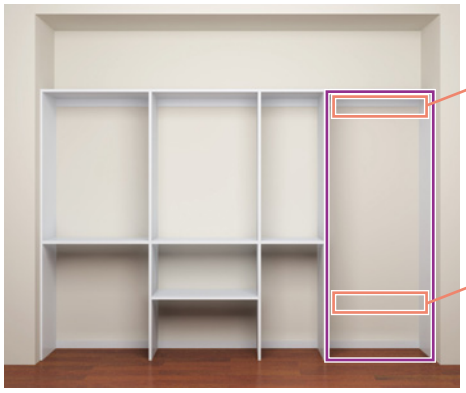



現場カット！



現場カット！

フリー幅スペース

❻ 布団収納中段



布団がしっかり収納できます。

布団収納中段 ▶ P.75

❼ 和盆セット



和服と小物の収納にぴったりなサイズです。

和盆セット ▶ P.77

❽ ワイヤーバスケット



洗面所や食品庫の整理に使いやすいバスケットです。

ワイヤーバスケット ▶ P.78

クローゼットプラン 施工時のポイント

①側板の取り付け

側面を壁側に、固定ビス（同梱品・ビスキャップ付）で固定してください。

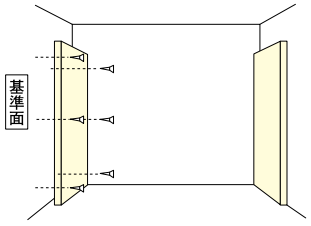

設計施工資料 ▶ P.428

②桟木・巾木の取り付け

基準面を必ず決めて、桟木・巾木を間口に応じてカットし、同梱のビス（キャップ付専用ビス）で固定してください。

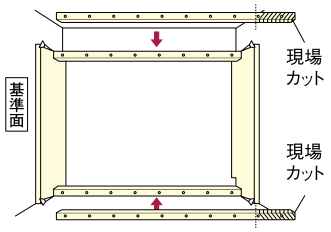

設計施工資料 ▶ P.428

③天板の取り付け

基準面を必ず確認し（桟木・巾木の基準面と同方向）天板を間口に応じてカットし、専用ビスで側板に固定してください。

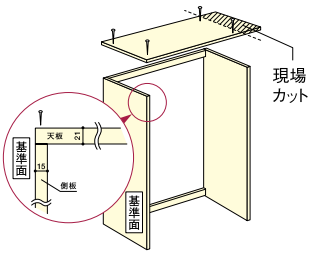

⚠ 注意

〈桟木・巾木・天板のカット〉
●桟木（巾木）は側板の内々寸法に合わせてカットしてください。
●天板は、壁の内々寸法に合わせてカットしてください。

〈桟木・巾木・天板のカット〉
●基準面を揃えて取り付けてください。

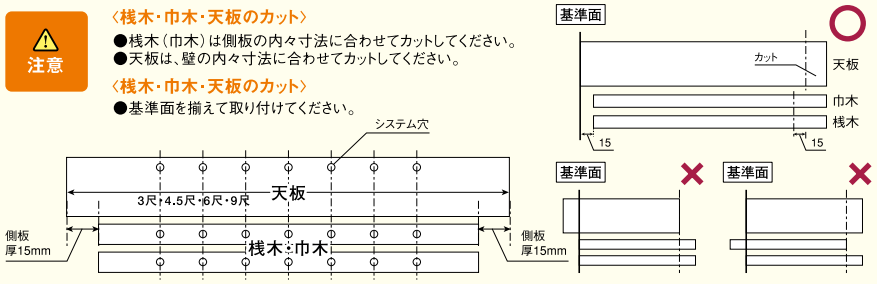

設計施工資料 ▶ P.426

そのほか、e・ra・boの施工については巻末の「設計施工資料」を必ずご確認ください。

ラフィックスボルトの取り付け ▶ P.428
仕切り板と巾木・桟木・天板の接合 ▶ P.428
固定棚の取り付け ▶ P.428

e·ra·bo の選び方 3 単品部材でこだわりの収納をつくる。ウォークインクローゼットプラン

設置したいお部屋やサイズ・形状に合わせて、4つのプランをご用意しています。

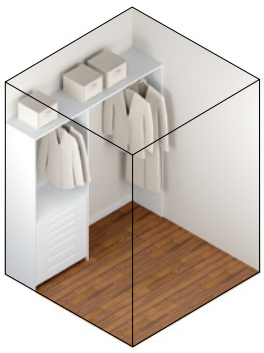
Ⅰ型


Ⅱ型

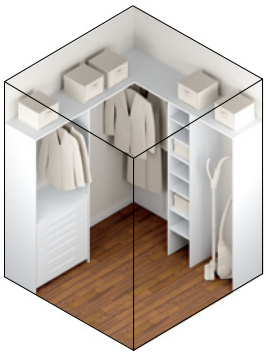
L型

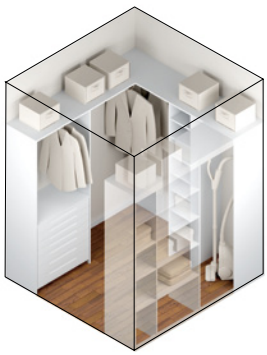
U型

Ⅰ型・Ⅱ型プランをご希望の場合

Ⅰ型・Ⅱ型プランを希望される場合は、P.54のクローゼットプランに従って、奥行・間口（幅）などを決定し、必要に応じてオプション部材をお選びください。

クローゼットプラン ▶ P.54

L型・U型プランをご希望の場合…

L型・U型プランを希望される場合は、「セットプランから選ぶ」方法と「単品部材を選んで組み合わせる」方法の2通りがあります。

セットプランから選ぶ

P.58 からのセットプランを参考にお選びください。オプションで棚板や引き出しなどを増やすことができます。

セットプラン ▶ P.58　単品部材 ▶ P.72

単品部材を選んで組み合わせる

単品部材とオプション部材を組み合わせて、こだわりのウォークインクローゼットをつくることもできます。

単品部材 ▶ P.72

❶ 天板（巾木・桟木）を選ぶ

A・B・C各面につき、それぞれ…
❶天板の奥行を300mm・450mm・600mm・750mmの4種類から選んでください。
❷天板の間口を3尺・4.5尺・6尺・9尺の4種類から配置に応じて選んでください。

●→ 図の●の部分が基準面となります。●から矢印の方向へ仕切板の割り付けを始めてください。
▨ 部分は最低160mmを目安に設置を検討してください。

コーナー部分の天板の接合

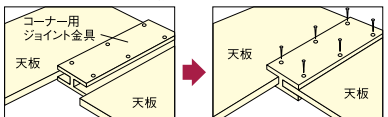

コーナー用ジョイント金具に各々の天板を差し込み、同梱のビスで固定します。

■L型プラン

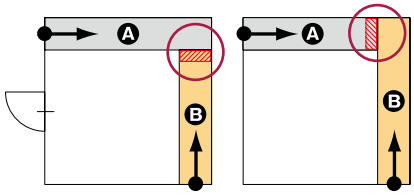

■U型プラン

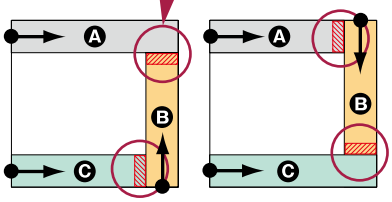

❷ アイテムをA面・B面・C面ごとに選ぶ

❹面・❸面・❷面ごとに、左ページを参照に奥行・間口・基準面に応じてアイテムを選んでください。

L型プラン例

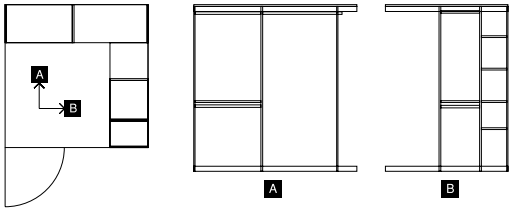

【コーナー部分の注意点】
コーナー部分がデッドスペースにならないように注意して仕切り板の割付をしてください。

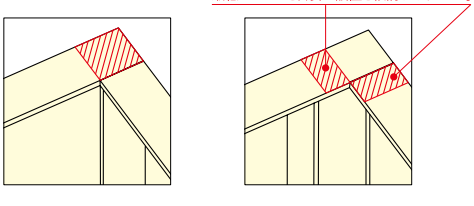

■悪い例（×）　■良い例（○）

本カタログ掲載の商品写真・施工例写真等を提案資料などにご利用いただけます。
ホームページ→デジタルデータ→画像データダウンロード

プランニングソフトを使って、
オリジナルのe・ra・boが
簡単に構成できます。

e・ra・bo ラクラクプランニング



STEP.1

まずは、
パソコンに セットアップ



当社ホームページより
専用プランニングソフトをダウンロードし、
お使いのパソコンにインストールしてください。

ウッドワン erabo　検索　クリック

ソフトの動作環境（Windows専用）

対応OS／Windows2000.XP.Vista.7（Windows-XP以降推奨）
CPU／PentiumⅢ、700MHZ以上
メモリ／128MB以上
HDD／20MB以上の空き容量

STEP.2

基本のタイプから
新規プランの作成

「新規プラン作成」ボタンで、ご自身のプランを作成することができます。



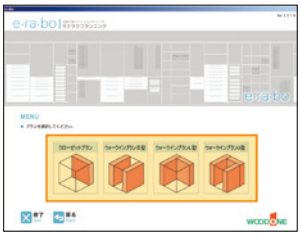

クローゼットプラン／ウォークインプランⅡ型・L型・U型の中から、基本とするプランをお選びください。

STEP.3

シミュレーションで
理想のプランを作成

作成したいアイテムをドラッグして、作成画面に配置してください。





アイテムを追加して、理想の収納パターンをシミュレーションしてください。

STEP.4

作成したプランの
お見積りを確認

作成したプランを「保存」でき、次回操作で変更や削除も可能です。

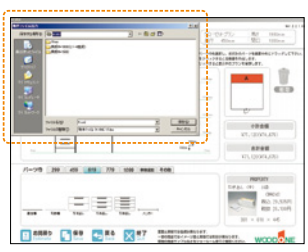



作成したプランのお見積りがすぐ確認できます。

印刷すれば、お見積り書としてご利用いただけます。

●表示価格は税込価格で（　）内は税抜き価格です。●受：受注生産品です。詳細についてはP6をご覧ください。
●表示価格には工事費は含まれておりません。●印刷のため実物と多少、色・柄が異なることがあります。面材サンプルなどでお確かめください。

単品部材

開き戸タイプ 詳しくは右記ページをご覧ください。▶P.62
発注書……P.410
設計施工資料…P.426

F☆☆☆☆ 低VOC ミセス-i

天板・桟木・巾木セット



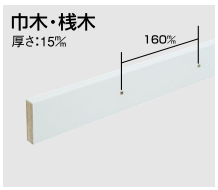



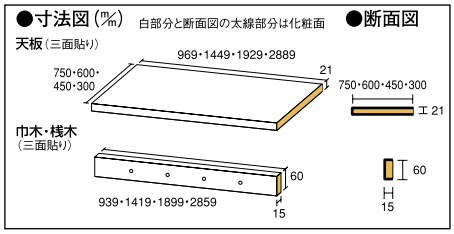

セット構成部材
天板×1
桟木・巾木(兼用)×2
ビスセット(キャップ付き)×1

対応間口	奥行750㎜用		奥行600㎜用		奥行450㎜用		奥行300㎜用	
	セット品番	設計価格／セット	セット品番	設計価格／セット	セット品番	設計価格／セット	セット品番	設計価格／セット
3尺用(969㎜)	OWC172	¥17,640(¥16,800)	OWC162	¥7,980 (¥7,600)	OWC142	¥7,770 (¥7,400)	OWC132	¥6,825 (¥6,500)
4.5尺用(1,449㎜)	OWC272	¥21,525(¥20,500)	OWC262	¥11,235(¥10,700)	OWC242	¥9,765 (¥9,300)	OWC232	¥8,295 (¥7,900)
6尺用(1,929㎜)	OWC372	¥26,460(¥25,200)	OWC362	¥14,595(¥13,900)	OWC342	¥11,655(¥11,100)	OWC332	¥9,765 (¥9,300)
9尺用(2,889㎜)	—	—	OWC462	¥18,585(¥17,700)	OWC442	¥15,855(¥15,100)	OWC432	受10 ¥13,125(¥12,500)

側板・仕切り板

※側板の裏面は砂目柄になっております。



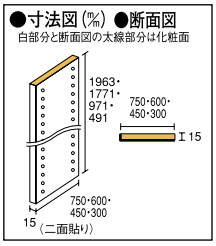

同梱部材
側板×1
壁打ち込みビス×6
天板側板連結ビス×2
※側板1枚の場合の同梱部材です。
2枚の場合は、各ビスの入数は2倍の本数になります。

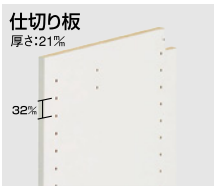

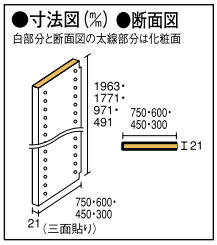

同梱部材
仕切り板×1
ラフィックス本体×3
ラフィックスボルト×3
ラフィックスカバー×3

部材	入数	奥行750㎜用		奥行600㎜用		奥行450㎜用		奥行300㎜用	
		品番	設計価格	品番	設計価格	品番	設計価格	品番	設計価格
高さ2,000用(高さ寸法:1,963㎜)									
側板	2枚	OWG1712	¥36,435(¥34,700)	OWG1612	¥19,425(¥18,500)	OWG1412	¥16,590(¥15,800)	OWG1312	¥13,755(¥13,100)
	1枚	OWG171	¥18,270(¥17,400)	OWG161	¥9,765 (¥9,300)	OWG141	¥8,295 (¥7,900)	OWG131	¥6,930 (¥6,600)
仕切り板	1枚	OWN172	¥25,410(¥24,200)	OWN162	¥14,490(¥13,800)	OWN142	¥12,495(¥11,900)	OWN132	¥11,970(¥11,400)
高さ1,800用(高さ寸法:1,771㎜)									
側板	2枚	OWG2712	¥35,280(¥33,600)	OWG2612	¥18,795(¥17,900)	OWG2412	¥15,855(¥15,100)	OWG2312	¥12,915(¥12,300)
	1枚	OWG271	¥17,640(¥16,800)	OWG261	¥9,450 (¥9,000)	OWG241	¥7,980 (¥7,600)	OWG231	¥6,510 (¥6,200)
仕切り板	1枚	OWN272	¥24,045(¥22,900)	OWN262	¥13,020(¥12,400)	OWN242	¥11,235(¥10,700)	OWN232	¥10,920(¥10,400)
高さ1,000用(高さ寸法:971㎜)									
側板	2枚	—	—	—	—	OWG4412	受7 ¥13,230(¥12,600)	OWG4312	受7 ¥11,130(¥10,600)
	1枚	—	—	—	—	OWG441	受7 ¥6,615 (¥6,300)	OWG431	受7 ¥5,565 (¥5,300)
仕切り板	1枚	—	—	—	—	OWN442	受7 ¥10,080 (¥9,600)	OWN432	受7 ¥9,660 (¥9,200)
高さ500用(高さ寸法:491㎜)									
側板	2枚	—	—	—	—	OWG5412	受7 ¥10,500(¥10,000)	OWG5312	受7 ¥9,030 (¥8,600)
	1枚	—	—	—	—	OWG541	受7 ¥5,250 (¥5,000)	OWG531	受7 ¥4,515 (¥4,300)
仕切り板	1枚	—	—	—	—	OWN542	受7 ¥9,030 (¥8,600)	OWN532	受7 ¥7,770 (¥7,400)

本カタログ掲載の商品写真・施工例写真等を提案資料などにご利用いただけます。
ホームページ→デジタルデータ→画像データダウンロード

ショート側板

※フリー側の側板として使用してください。



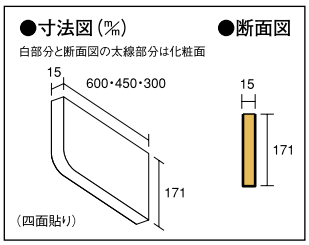

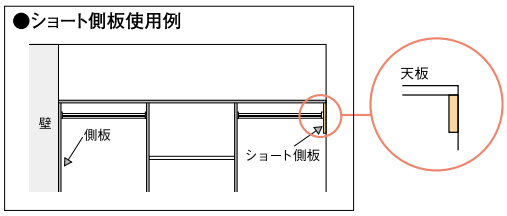

奥行750㎜用		奥行600㎜用		奥行450㎜用		奥行300㎜用	
品 番	設計価格	品 番	設計価格	品 番	設計価格	品 番	設計価格
—	—	OWG361	¥4,620 (¥4,400)	OWG341	¥4,305 (¥4,100)	OWG331	¥4,095 (¥3,900)

サイドパネル



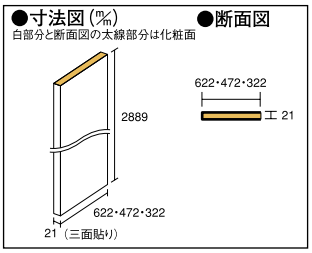

※サイドパネルの巾は
側板の奥行プラス22㎜
になります。
例) 側板の奥行:450㎜
▼
サイドパネルの巾:472㎜

同梱部材
サイドパネル×1
側板取り付け用ビス
(長さ32㎜キャップ付)×6
L型金具×3
L型金具用ビス(長さ30㎜)×12

奥行750㎜用(巾寸法:772㎜)		奥行600㎜用(巾寸法:622㎜)		奥行450㎜用(巾寸法:472㎜)		奥行300㎜用(巾寸法:322㎜)	
品番	設計価格／セット	品番	設計価格／セット	品番	設計価格／セット	品番	設計価格／セット
—	—	OFS462	¥23,100 (¥22,000)	OFS442	¥19,950 (¥19,000)	OFS432	¥15,750 (¥15,000)

サイドパネル使用例(片側に壁がない場合に使用してください。)

※下図は奥行450㎜の場合。

●方法1:天板上部でカットの場合

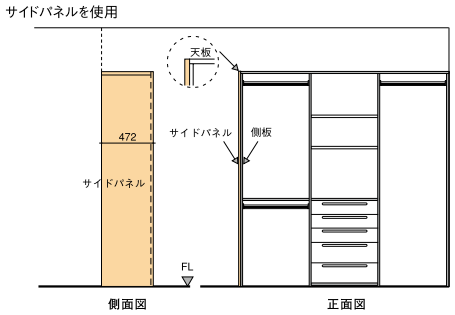

●方法2:天井高でカットの場合

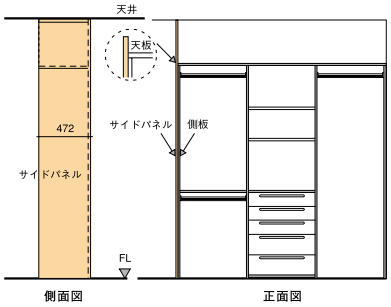

コーナー用ジョイント金具

※天板と天板を連結する際に使用してください。



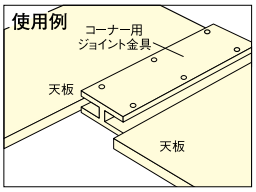

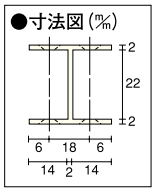

同梱部材
コーナージョイント取付ビス
奥行750㎜用 ×20
600㎜用 ×16
450㎜用 ×12
300㎜用 × 8
※コーナージョイント取り付けビスは、
コーナー用ジョイント金具の
長さによって入数が異なります。

対応間口	奥行750㎜用(長さ寸法:732㎜)		奥行600㎜用(長さ寸法:582㎜)		奥行450㎜用(長さ寸法:432㎜)		奥行300㎜用(長さ寸法:282㎜)	
	品 番	設計価格／セット	品 番	設計価格／セット	品 番	設計価格／セット	品 番	設計価格／セット
—	ZY3629	¥4,935 (¥4,700)	ZY3632	¥3,465 (¥3,300)	ZY3631	¥3,255 (¥3,100)	ZY3630	¥1,890 (¥1,800)

Information 奥行を選ぶ際の目安

無駄なく収納スペースを活用できるように、e·ra·boの引出しや棚の奥行·間口(幅)は、身近な収納物のサイズを参考にしています。
何気ない使いやすさへのこだわりもe·ra·boならではです。

詳しくは右記ページをご覧ください。 ▶P.66

単品部材

発注書……P.410
設計施工資料…P.426

F☆☆☆☆　低VOC　ミセス-i

棚板（固定棚）固定棚用ダボ4個入





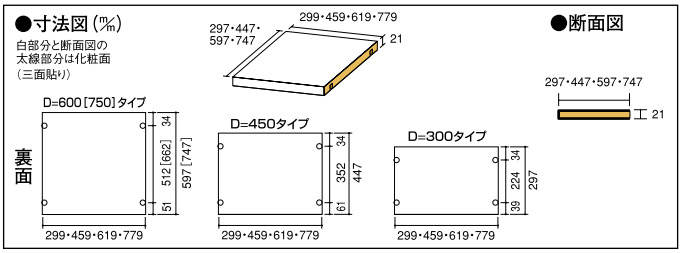

セット構成部材
棚板×1
ラフィックス本体×4
ラフィックスボルト×4

対応間口	奥行750㎜用（奥行寸法:747㎜）		奥行600㎜用（奥行寸法:597㎜）		奥行450㎜用（奥行寸法:447㎜）		奥行300㎜用（奥行寸法:297㎜）	
	セット品番	設計価格	セット品番	設計価格	セット品番	設計価格	セット品番	設計価格
299㎜（1枚入り）	—	—	OWT0621	¥2,730（¥2,600）	OWT0421	¥2,310（¥2,200）	OWT0321	¥2,205（¥2,100）
459㎜（1枚入り）	OWT1721	¥5,565（¥5,300）	OWT1621	¥3,360（¥3,200）	OWT1421	¥2,940（¥2,800）	OWT1321	¥2,730（¥2,600）
619㎜（1枚入り）	OWT2721	¥6,615（¥6,300）	OWT2621	¥4,095（¥3,900）	OWT2421	¥3,465（¥3,300）	OWT2321	¥2,730（¥2,600）
779㎜（1枚入り）	OWT3721	¥7,770（¥7,400）	OWT3621	¥4,830（¥4,600）	OWT3421	¥3,885（¥3,700）	OWT3321	¥3,255（¥3,100）

棚板（可動棚）可動棚用ダボ4個入

※ラフィックス金具はついておりません。可動棚はダボに載せる施工で取り付けできます。



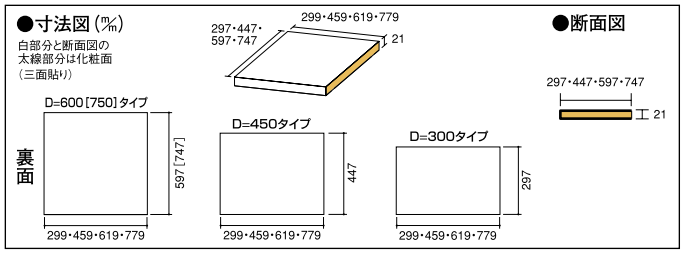

セット構成部材
棚板×1
棚ダボ可動棚用×4

対応間口	奥行750㎜用（奥行寸法:747㎜）		奥行600㎜用（奥行寸法:597㎜）		奥行450㎜用（奥行寸法:447㎜）		奥行300㎜用（奥行寸法:297㎜）	
	セット品番	設計価格	セット品番	設計価格	セット品番	設計価格	セット品番	設計価格
299㎜（1枚入り）	—	—	OWD0621	¥1,995（¥1,900）	OWD0421	¥1,785（¥1,700）	OWD0321	¥1,680（¥1,600）
459㎜（1枚入り）	OWD1721	¥5,040（¥4,800）	OWD1621	¥2,730（¥2,600）	OWD1421	¥2,205（¥2,100）	OWD1321	¥2,100（¥2,000）
619㎜（1枚入り）	OWD2721	¥6,090（¥5,800）	OWD2621	¥3,465（¥3,300）	OWD2421	¥2,730（¥2,600）	OWD2321	¥2,310（¥2,200）
779㎜（1枚入り）	OWD3721	¥7,245（¥6,900）	OWD3621	¥4,095（¥3,900）	OWD3421	¥3,360（¥3,200）	OWD3321	¥2,625（¥2,500）

パイプハンガー

間口:459㎜・619㎜・779㎜用はパイプ受け2個付。　間口:1,099㎜・1,259㎜・779㎜用はパイプ受け2個、中吊り1個付。

パイプハンガー



●寸法図（㎜）

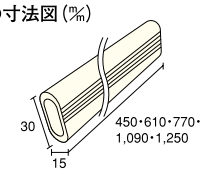

パイプハンガー

対応間口	長さ×巾×高さ（㎜）	品番	設計価格	同梱品
間口　459㎜用	450×15×30	OWA11P	¥2,100（¥2,000）	パイプハンガーエンド用ブラケット×2 ※間口459㎜・619㎜・779㎜用には中吊りは入っておりません。
間口　619㎜用	610×15×30	OWA21P	¥2,310（¥2,200）	
間口　779㎜用	770×15×30	OWA31P	¥2,835（¥2,700）	
間口1,099㎜用	1,090×15×30	OWA41P	¥3,255（¥3,100）	パイプハンガーエンド用ブラケット×2 パイプハンガー中吊ブラケット×1 パイプハンガー中吊ブラケット取り付けビス（M3.5×28㎜）×1
間口1,259㎜用	1,250×15×30	OWA51P	¥3,885（¥3,700）	

ブラケット

中吊り用



エンド用



ブラケット

品名	品番	設計価格
中吊り用	ZY3622	¥494（¥470）
エンド用	ZY3621	¥368（¥350）

布団収納 中段



●寸法図(㎜)　白部分と断面図の太線部分は化粧面

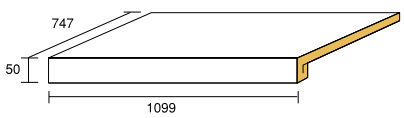

●断面図

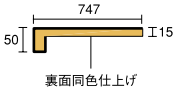

同梱部材

桟木	1099×30×30　×1
	750×30×30　×2
雑巾摺	1099×15×10　×1
	750×15×10　×2
ビス	75φ×3
	50φ×6

※長さ、奥行きをカットする事も可能です。

対応間口	奥行750㎜用		奥行600㎜用		奥行450㎜用		奥行300㎜用	
	品番	設計価格／セット	品番	設計価格／セット	品番	設計価格／セット	品番	設計価格／セット
1,099㎜	OWK475	¥14,595(¥13,900)	—	—	—	—	—	—

追加用棚ダボ 4個入



品番	設計価格	梱包入数
ZY3633	¥609(¥580)	4

玄関収納用棚板 ダボ同梱(1枚につき4個)





●寸法図(㎜)

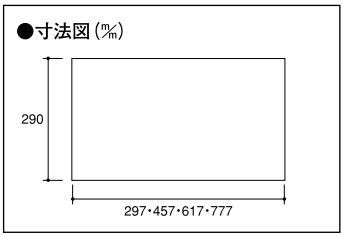

間口×奥行×厚さ(㎜)	8枚入			2枚入		
	品番	設計価格	同梱ダボ数	品番	設計価格	同梱ダボ数
779×290×12	OWJT38	¥17,430(¥16,600)	32	OWJT32	¥4,620　(¥4,400)	8
619×290×12	OWJT28	¥15,750(¥15,000)		OWJT22	¥4,305　(¥4,100)	
459×290×12	OWJT18	¥14,175(¥13,500)		OWJT12	¥3,780　(¥3,600)	
299×290×12	OWJT08	¥10,815(¥10,300)		OWJT02	¥2,940　(¥2,800)	

化粧ベニヤ

※設計価格が変更となっています。価格適用開始は2011年6月6日受注分からとなります。



●寸法図(㎜)

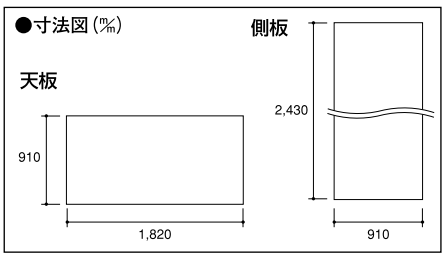

品名	セット品番	設計価格	セット構成部材
3尺用	OSP114	¥23,415(¥22,300)	天板(1,820×910×2.5)…1 側板(2,430×910×2.5)…3
4.5〜6尺用	OSP124	¥29,295(¥27,900)	天板(1,820×910×2.5)…1 側板(2,430×910×2.5)…4
9尺用	OSP114×2set	¥23,415(¥22,300)×2set	天板(1,820×910×2.5)…1(×2set) 側板(2,430×910×2.5)…3(×2set)

●表示価格は税込価格で(　　)内は税抜き価格です。●受:受注生産品です。詳細についてはP6をご覧ください。
●表示価格には工事費は含まれておりません。●印刷のため実物と多少、色・柄が異なることがあります。面材サンプルなどでお確かめください。

受注生産品

単品部材（オプション部材）

発注書……P.410
設計施工資料…P.427

F☆☆☆☆　低VOC　ミセス-i

オプション部材

引き出し（深）2段



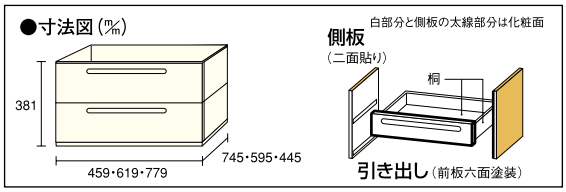

同梱部材
引き出し×2
引き出し用レール側板×2
引き出し用レール側板
取り付けビス（M3.5×25㎜）×8
引き出し用レール側板
位置決めダボ（M5×16㎜）×4

間口	奥行750㎜用（奥行寸法:745㎜）		奥行600㎜用（奥行寸法:595㎜）		奥行450㎜用（奥行寸法:445㎜）		奥行300㎜用	
	品番	設計価格	品番	設計価格	品番	設計価格	品番	設計価格
459㎜	OWH172	受10 ¥38,430（¥36,600）	OWH162	受10 ¥24,150（¥23,000）	OWH142	受10 ¥21,735（¥20,700）	—	—
619㎜	OWH272	受10 ¥40,635（¥38,700）	OWH262	受10 ¥29,085（¥27,700）	OWH242	受10 ¥25,095（¥23,900）	—	—
779㎜	OWH372	受10 ¥43,890（¥41,800）	OWH362	受10 ¥33,810（¥32,200）	OWH342	受10 ¥29,820（¥28,400）	—	—

引き出し（中）3段



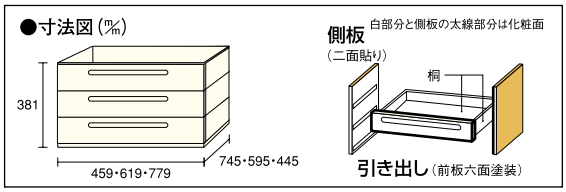

同梱部材
引き出し×3
引き出し用レール側板×2
引き出し用レール側板
取り付けビス（M3.5×25㎜）×8
引き出し用レール側板
位置決めダボ（M5×16㎜）×4

間口	奥行750㎜用（奥行寸法:745㎜）		奥行600㎜用（奥行寸法:595㎜）		奥行450㎜用（奥行寸法:445㎜）		奥行300㎜用	
	品番	設計価格	品番	設計価格	品番	設計価格	品番	設計価格
459㎜	OWH173	受10 ¥43,890（¥41,800）	OWH163	受10 ¥29,400（¥28,000）	OWH143	受10 ¥26,040（¥24,800）	—	—
619㎜	OWH273	受10 ¥49,455（¥47,100）	OWH263	受10 ¥34,545（¥32,900）	OWH243	受10 ¥31,080（¥29,600）	—	—
779㎜	OWH373	受10 ¥54,915（¥52,300）	OWH363	受10 ¥38,745（¥36,900）	OWH343	受10 ¥35,910（¥34,200）	—	—

引き出し（浅）4段



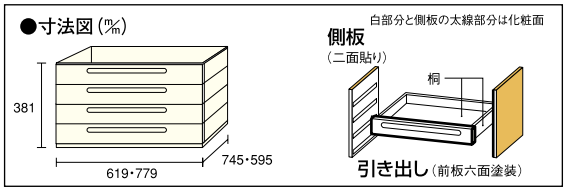

同梱部材
引き出し×4
引き出し用レール側板×2
引き出し用レール側板
取り付けビス（M3.5×25㎜）×8
引き出し用レール側板
位置決めダボ（M5×16㎜）×4

間口	奥行750㎜用（奥行寸法:745㎜）		奥行600㎜用（奥行寸法:595㎜）		奥行450㎜用（奥行寸法:445㎜）		奥行300㎜用	
	品番	設計価格	品番	設計価格	品番	設計価格	品番	設計価格
619㎜	—	—	OWH264	受10 ¥53,760（¥51,200）	OWH244	受10 ¥50,190（¥47,800）	—	—
779㎜	—	—	OWH364	受10 ¥57,960（¥55,200）	OWH344	受10 ¥54,915（¥52,300）	—	—

Information

引き出しの内寸は以下の通りです。

間口	奥行750㎜用（引き出し内寸D675㎜）	奥行600㎜用（引き出し内寸D525㎜）	奥行450㎜用（引き出し内寸D375㎜）
459㎜	W379 × D675	W379 × D525	W379 × D375
619㎜	W539 × D675	W539 × D525	W539 × D375
779㎜	W699 × D675	W699 × D525	W699 × D375

奥行きと間口

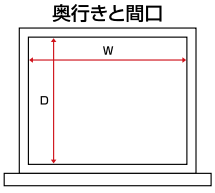

高さ ※寸法図内の奥行きは上記の表をご参照ください。

●引き出し（深）2段

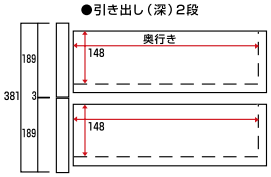

●引き出し（中）3段

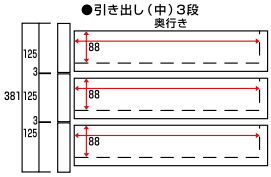

●引き出し（浅）4段

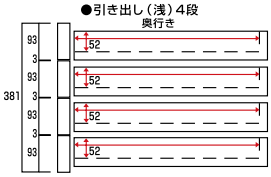

別売品
発注書
設計施工資料
品番索引
仕様変更生産中止のご案内

床置き用引き出し2段（BOXタイプ） 台輪（高さ:65㎜）同梱



●寸法図（㎜） 白部分は化粧面

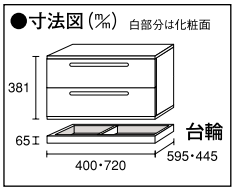

同梱部材
引き出し2段（BOXタイプ）×1
台輪×1

間口	奥行750㎜用（奥行寸法:745㎜）		奥行600㎜用（奥行寸法:595㎜）		奥行450㎜用（奥行寸法:445㎜）		奥行300㎜用	
	品番	設計価格	品番	設計価格	品番	設計価格	品番	設計価格
400㎜	—	—	OWH16Y	受10 ¥38,115（¥36,300）	OWH14Y	受10 ¥37,380（¥35,600）	—	—
720㎜	—	—	OWH26Y	受10 ¥52,605（¥50,100）	OWH24Y	受10 ¥47,565（¥45,300）	—	—

和盆セット（天板・台輪込み）



●寸法図（㎜） 白部分は化粧面

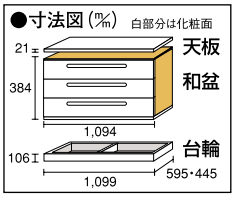

同梱部材
和盆セット×1
天板×1
台輪×1

間口	奥行750㎜用（奥行寸法:745㎜）		奥行600㎜用（奥行寸法:595㎜）		奥行450㎜用（奥行寸法:445㎜）		奥行300㎜用	
	セット品番	設計価格／セット	セット品番	設計価格／セット	セット品番	設計価格／セット	セット品番	設計価格／セット
1,099㎜	—	—	OWW463	受10 ¥121,275（¥115,500）	OWW443	受10 ¥104,790（¥99,800）	—	—

和盆追加用



●寸法図（㎜） 白部分は化粧面

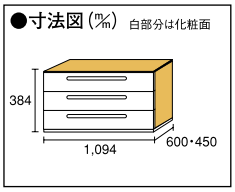

同梱部材
和盆セット×1

間口	奥行750㎜用（奥行寸法:745㎜）		奥行600㎜用（奥行寸法:595㎜）		奥行450㎜用（奥行寸法:445㎜）		奥行300㎜用	
	品番	設計価格	品番	設計価格	品番	設計価格	品番	設計価格
1,099㎜	—	—	OWW463T	受10 ¥101,430（¥96,600）	OWW443T	受10 ¥89,355（¥85,100）	—	—

■引き出しの使用例

●引き出し（深）2段　●引き出し（中）3段　●固定棚

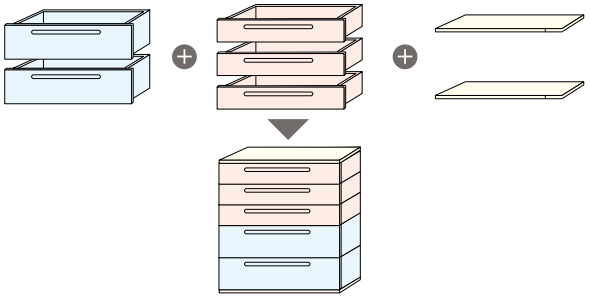

※引き出しをセットする際には追加の固定棚が必要です。

引き出しセットには固定棚を同梱しておりません。追加注文が必要です。

●1セットの場合　●2セットを重ねて使用する場合

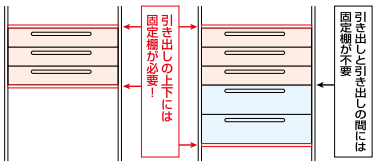

■和盆の使用例

●1セット使用の場合

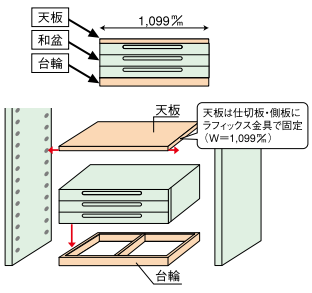

●重ねて使用の場合

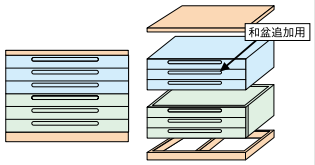

※追加用は和盆のみになります。
天板・台輪は同梱されていません。

単品部材（オプション部材・現場造作部材）

発注書……P.410
設計施工資料…P.427

F☆☆☆☆　低VOC　ミセス-i

オプション部材

スラックスハンガー

※掛けた状態の衣類が、床面に接地しないよう、床面から600㎜以上の高さに設置してください。



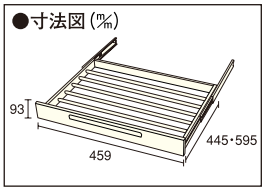

※収納目安／奥行600㎜用×9本
奥行450㎜用×6本



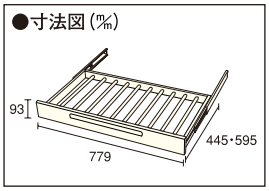

※収納目安／奥行600㎜用×10本
奥行450㎜用×10本

同梱部材
スラックスハンガー×1
スラックスハンガー用
取り付けビス（M3.5×25㎜）×4

間口	奥行750㎜用		奥行600㎜用（奥行寸法:595㎜）		奥行450㎜用（奥行寸法:445㎜）		奥行300㎜用	
	品番	設計価格	品番	設計価格	品番	設計価格	品番	設計価格
459㎜	—	—	OWA16S	受10 ¥37,275（¥35,500）	OWA14S	受10 ¥33,600（¥32,000）	—	—
779㎜	—	—	OWA36S	受10 ¥40,845（¥38,900）	OWA34S	受10 ¥38,640（¥36,800）	—	—

ワイヤーバスケット 梱包入数1

梱包入数が4個→1個に変更となり、品番が変わっています。

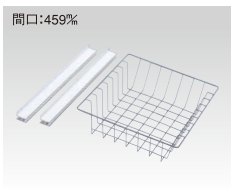

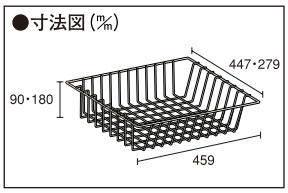

※耐荷重は2kgになります。

同梱部材
バスケット×1
バスケットレール×2
バスケットレール用
取り付けビス（M6×10.5㎜）×4

高さ	奥行750㎜用		奥行600㎜用		奥行450㎜用（奥行寸法:447㎜）		奥行300㎜用（奥行寸法:279㎜）	
	品番	設計価格	品番	設計価格	品番	設計価格	品番	設計価格
90㎜	—	—	—	—	OWH14A1	受10 ¥12,810（¥12,200）	OWH13A1	受10 ¥10,290（¥9,800）
180㎜	—	—	—	—	OWH14A2	受10 ¥15,960（¥15,200）	OWH13A2	受10 ¥12,390（¥11,800）

ネクタイ掛け

※ネクタイを32本収納できます。



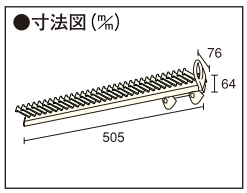

同梱部材
ネクタイ掛け×1
ネクタイ掛け用
ビス（M3.5×25㎜）×4

※奥行600㎜以上でお使いください。

長さ×巾×高さ（㎜）	品番	設計価格
505×76×64	OWA11N	¥12,495（¥11,900）

フック 梱包入数5

※パイプハンガーを利用して取り付けます。



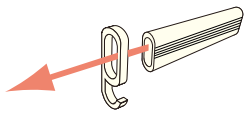

パイプハンガーに
フックを通してお使いください。
※耐荷重1.5kg／1フック

セット品番	設計価格／セット	同梱入数
POGK32	¥420（¥400）	5

NEW 回転小物入れ



セット品番	設計価格／セット	同梱入数
POGK30	¥5,355（¥5,100）	1

※耐荷重300g

NEW ブーツハンガー（2個入り）



セット品番	設計価格／セット	同梱入数
POGK24	¥6,825（¥6,500）	2

NEW スライドコートハンガー

前後に228㎜スライドする
コートハンガーです。



※耐荷重8kg

サイズ（㎜）	品番	設計価格／本
400～622×78	OSK032	¥6,510（¥6,200）
450～702×78	OSK033	¥6,930（¥6,600）

本カタログ掲載の商品写真・施工例写真等を提案資料などにご利用いただけます。
ホームページ→デジタルデータ→画像データダウンロード

現場造作部材

棚板フリーカット用

※ラフィックス金具はついておりません。可動棚としてダボに載せる施工で取り付けできます。ダボは同梱されておりません。



●寸法図(㎜)



※特注にてブラック色も承ります。

ホワイト色

厚さ	入数	奥行750㎜用		奥行600㎜用		奥行450㎜用		奥行300㎜用	
		品番	設計価格	品番	設計価格	品番	設計価格	品番	設計価格
15㎜	1枚	—	—	OFB161	¥10,500(¥10,000)	OFB141	¥8,190 (¥7,800)	OFB131	¥5,880 (¥5,600)
	2枚	—	—	—	—	OFB1412	¥16,275(¥15,500)	OFB1312	¥11,550(¥11,000)
21㎜	1枚	OFB172	¥21,840(¥20,800)	OFB162	¥12,600(¥12,000)	OFB142	¥9,765 (¥9,300)	OFB132	¥7,035 (¥6,700)
	2枚	—	—	—	—	OFB1422	¥19,425(¥18,500)	OFB1322	¥13,965(¥13,300)

フリーカット仕切り板(L型金具3個同梱)

※桟木・巾木加工はしておりません。ラフィックス金具はついておりません。



●寸法図(㎜)

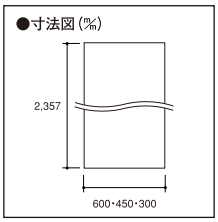

厚さ	奥行600㎜用		奥行450㎜用		奥行300㎜用	
	品番	設計価格	品番	設計価格	品番	設計価格
21㎜	OFN162	¥29,925(¥28,500)	OFN142	¥26,250(¥25,000)	OFN132	¥22,575(¥21,500)

棚受けレールセット(棚柱4本、棚受け24個、ビス40・44本同梱)



棚柱シルバー色

同梱のビスの長さ	ビス入数	棚柱 長さX巾X厚さ(㎜)	セット品番	設計価格／セット
16㎜用	40	1,820×15×5	ZY3645	¥9,765 (¥9,300)
30㎜用			ZY3646	¥10,290(¥9,800)



棚柱ホワイト色

同梱のビスの長さ	ビス入数	棚柱 長さX巾X厚さ(㎜)	セット品番	設計価格／セット
16㎜用	44	1,820×15×5	ZY3645-L	¥13,965(¥13,300)
30㎜用			ZY3646-L	¥14,490(¥13,800)

同梱部材
棚柱本体×4
棚柱本体取り付けビス(M3.5)×40・44
棚受け(金具)×24

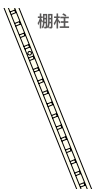

※耐荷重1スパン779㎜以下で20kg

棚受けレールセット用エンドキャップ



シルバー用

セット品番	設計価格／セット	同梱入数
ZY3644	¥451(¥430)	2(ビス2本)



ホワイト用

セット品番	設計価格／セット	同梱入数
ZY3644-L	¥451(¥430)	2(ビス2本)

棚受けレールセットの選択 用途に応じて選択してください。

●16㎜の使用例

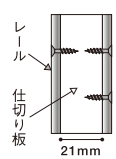

・仕切り板の両側にレールを使用する場合
・下地が合板の場合

●30㎜の使用例

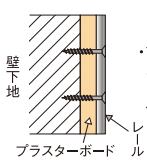

・プラスターボードの上からレールを使用する場合

〈追加用〉棚受け金具



シルバー用

セット品番	設計価格／セット	同梱入数
ZY3647	¥609 (¥580)	4

ホワイト用

セット品番	設計価格／セット	同梱入数
ZY3635	¥609 (¥580)	4

追加用棚ダボ 4個入



セット品番	設計価格／セット	梱包入数
ZY3633	¥609 (¥580)	4

●表示価格は税込価格で( )内は税抜き価格です。●受□:受注生産品です。詳細についてはP6をご覧ください。
●表示価格には工事費は含まれておりません。●印刷のため実物と多少、色・柄が異なることがあります。面材サンプルなどでお確かめください。

中段・枕棚セット



日常にあるこまごました物を、すっきり整理できる。
シンプルな使い勝手の良さを高めた収納内部パーツセットです。

生活用品は形も大きさもさまざま。
それらをシンプルにまとめて仕舞っておける収納こそ暮らしには必要です。
ウッドワンでは、そんな使い勝手の良いクローゼットや押入れの構成に必要な
中段棚や枕棚の部材をセットに。選びやすくご注文しやすくいたしました。
収納内の通気性や吸放湿性を高める無垢ジュピーノの部材もご用意しています。

本カタログ掲載の商品写真・施工例写真等を提案資料などにご利用いただけます。
ホームページ→デジタルデータ→画像データダウンロード

中段・枕棚セットでは、3種類の特殊樹脂シートタイプと ジュピーノの無垢タイプをご用意しています。

洋柄（特殊樹脂シートタイプ） ▶P.84





イメージ

ホワイト柄（特殊樹脂シートタイプ） ▶P.86





イメージ

シナ柄（特殊樹脂シートタイプ） ▶P.88





イメージ

ジュピーノ（無垢タイプ） ▶P.92





無垢材

●表示価格は税込価格で（　　）内は税抜き価格です。●受：受注生産品です。詳細についてはP6をご覧ください。
●表示価格には工事費は含まれておりません。●印刷のため実物と多少、色・柄が異なることがあります。面材サンプルなどでお確かめください。

特殊樹脂シートタイプの特長

■特殊樹脂シートタイプ 中段・枕棚セットの内訳

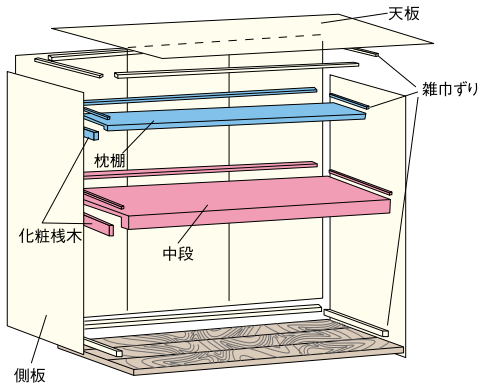

中段セット 内訳



中段　化粧桟木　雑巾ずり　化粧キャップ付ビス　隙間キャップ

枕棚セット パイプハンガー付 内訳



枕棚　パイプハンガー　化粧桟木　雑巾ずり　化粧キャップ付ビス　隙間キャップ

※セットに含まれていない場合があります。

単品部材



化粧ベニヤ　中段セット引出しタイプ　スライドコートハンガー　多機能フック

※シナ柄のみ

押入れの床に使える便利なセットをご用意しています。

●長さ×巾×厚さ(㎜):980×108×12.0

品名	品番	設計価格／束	入数／束
WHF冠松特選（マツ科 米ツガ単板）	FH1417S	¥12,915（¥12,300）	9枚（0.95㎡）
WHFこえ松（マツ科 米ツガ単板）	FH0217S	¥12,915（¥12,300）	9枚（0.95㎡）
WHF内地桧	FH2517S	¥15,120（¥14,400）	9枚（0.95㎡）

その他、詳しくは右記ページをご覧ください。 ▶P.202・206

■安心の強度を実現

枕棚・中段に「たわみ」の少ないトライウッド®基材を使用したことで、中段耐荷重は200kgまで耐えられます。

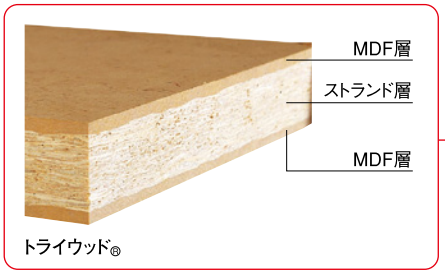

トライウッド®

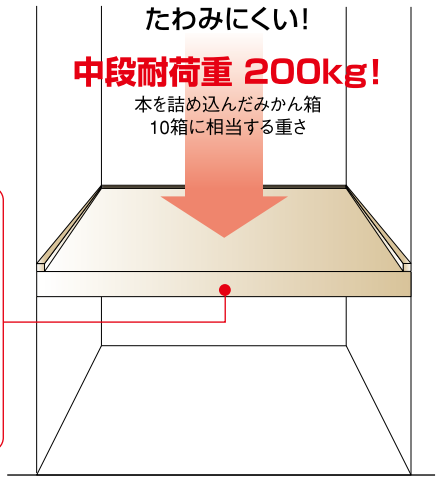

Information

ご使用上の安全に関する注意事項

●当社収納は、履き物・衣類・寝具等生活用品を収納するよう設計されているため、百科事典等過度な重量物を収納する場合は、棚の落下の原因となりますので、耐荷重をご確認の上ご使用ください。（棚板及び引き出しの耐荷重は下表をご参照ください。）

《中段・枕棚の耐荷重》間口=3・4.5・6尺用

	1枚あたりの耐荷重	
	中　段	枕　棚
特殊樹脂シート	200kg	100kg
無垢タイプ	150kg	75kg

2mを越える場合は必ず、吊り束や束などの補強材もしくは、L型金物などを使って、十分な補強を施してください。

パイプハンガー	20kg（850㎜スパン）

本カタログ掲載の商品写真・施工例写真等を提案資料などにご利用いただけます。
ホームページ→デジタルデータ→画像データダウンロード

■施工がカンタン

枕棚・中段はトライウッド®基材をVカット加工して、前框と棚板が一体式になっている特殊形状を採用しています。そのため、3方にまわした桟木に乗せるだけの簡単な施工が可能です。
※枕棚の製品長が2mを越えて「かね手」使用する場合、必ず吊り束や束等（現場調達）で取付け補強を行って下さい。

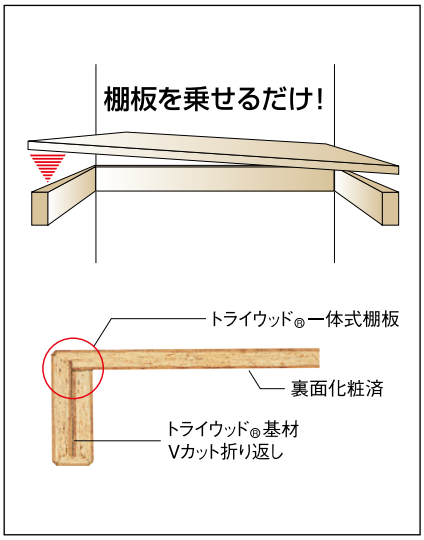



■美しい仕上がり

枕棚・中段を置いた後の壁際は、隙間キャップできれいに仕上げることができます。また、裏面は同系色のシートを貼り、ビスは化粧キャップで目立たなくしています。見えない場所の美しさにもこだわった仕様です。

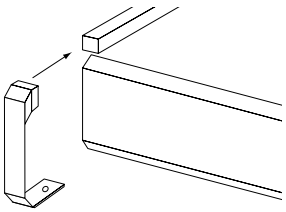

中段



枕棚



●L字コーナーキャップの取り付け

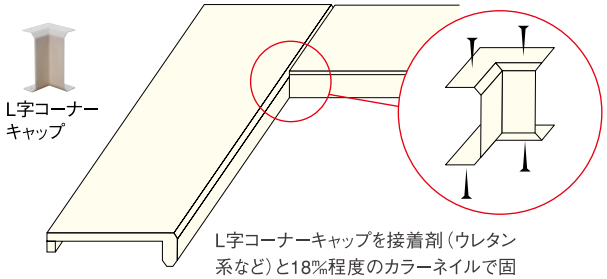

L字コーナーキャップを接着剤（ウレタン系など）と18㎜程度のカラーネイルで固定します。

●目地キャップの取り付け

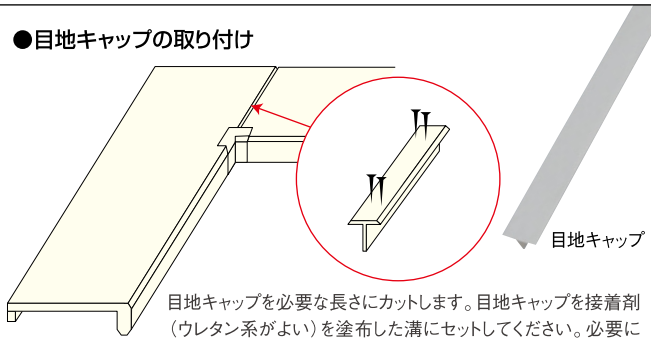

目地キャップを必要な長さにカットします。目地キャップを接着剤（ウレタン系がよい）を塗布した溝にセットしてください。必要に応じて、カラーネイル等（長さ30～40㎜）で固定してください。

押入れをより使いやすく有効活用する「逆転押入れ」

高くて奥深い天袋では何を入れたか分からなくなることもあります。そこで逆転の発想!
天袋を無くし地袋に。中段の高さも600㎜の位置にして布団の出し入れをラクにしました。

●押入れをひっくり返した発想。
●高さ600㎜のこだわり。

布団や大型の収納物も
出し入れラクラク。

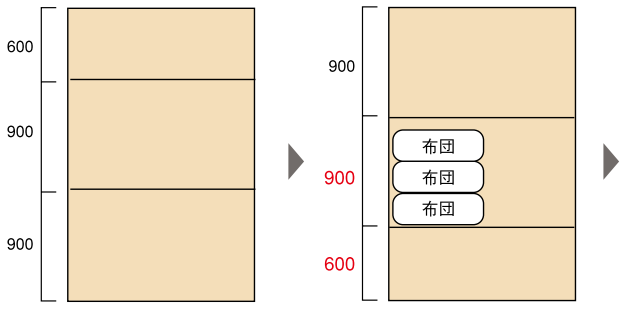

従来の押入れ　　逆転押入れ

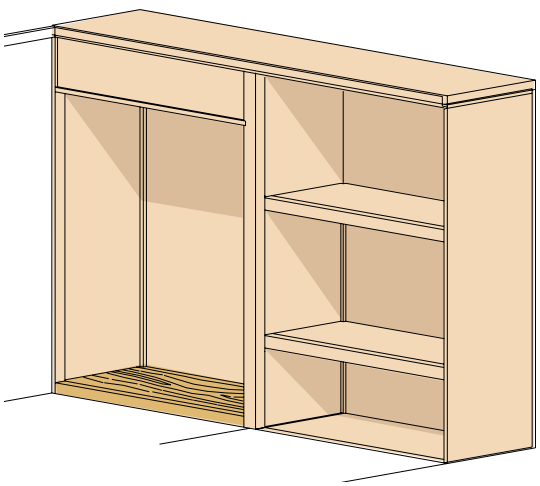

●表示価格は税込価格で（　　）内は税抜き価格です。●受：受注生産品です。詳細についてはP6をご覧ください。
●表示価格には工事費は含まれておりません。●印刷のため実物と多少、色・柄が異なることがあります。面材サンプルなどでお確かめください。

中段・枕棚セット 洋柄（特殊樹脂シートタイプ）

設計施工資料… P.435

F☆☆☆☆　低VOC

中段セット 内訳



中段　化粧桟木　雑巾ずり　化粧キャップ付ビス　隙間キャップ

別途発注される場合は品番:ZY0859（2個入）¥116（¥110）

●中段寸法図（㎜）太線部分は化粧面

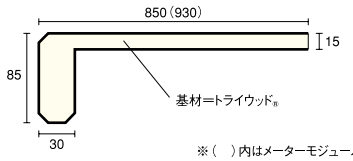

※（　）内はメーターモジュール用

910モジュール 中段セット

奥行き（㎜）	3尺タイプ（長さ=900㎜）		4.5尺タイプ（長さ=1,360㎜）		6尺タイプ（長さ=1,840㎜）		9尺タイプ（長さ=2,790㎜）	
	セット品番	設計価格／セット	セット品番	設計価格／セット	セット品番	設計価格／セット	セット品番	設計価格／セット
850	OSC112	¥11,550（¥11,000）	OSC122	¥15,435（¥14,700）	OSC132	¥16,275（¥15,500）	OSC142	¥31,920（¥30,400）

間口が2mを超える場合は、積載時や自重によるたわみが発生し、利用上支障のあるおそれがありますので、必ず吊木や束（現場調達）を取り付け、補強を行ってください。

メーターモジュール 中段セット

奥行き（㎜）	3尺タイプ（長さ=950㎜）		4.5尺タイプ（長さ=1,450㎜）		6尺タイプ（長さ=1,950㎜）		9尺タイプ（長さ=2,950㎜）	
	セット品番	設計価格／セット	セット品番	設計価格／セット	セット品番	設計価格／セット	セット品番	設計価格／セット
930	OSC212	¥13,965（¥13,300）	OSC222	¥19,110（¥18,200）	OSC232	¥20,160（¥19,200）	OSC242	¥38,325（¥36,500）

間口が2mを超える場合は、積載時や自重によるたわみが発生し、利用上支障のあるおそれがありますので、必ず吊木や束（現場調達）を取り付け、補強を行ってください。

枕棚セット 内訳 ※パイプハンガーの有無が選べます。



枕棚　パイプハンガー　化粧桟木　雑巾ずり　化粧キャップ付ビス　隙間キャップ

※セットに含まれていない場合があります。

注:割れ防止の為化粧桟木は導穴を開け、ビス止めにしてください。

別途発注される場合は品番:ZY0857（2個入）¥116（¥110）

●枕棚寸法図（㎜）太線部分は化粧面

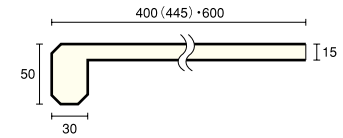

※（　）内はメーターモジュール用

910モジュール 枕棚セット

奥行き（㎜）	パイプハンガー	3尺タイプ（長さ=900㎜）		4.5尺タイプ（長さ=1,360㎜）		6尺タイプ（長さ=1,840㎜）		9尺タイプ（長さ=2,790㎜）	
		セット品番	設計価格／セット	セット品番	設計価格／セット	セット品番	設計価格／セット	セット品番	設計価格／セット
400	無し	OSM112-N	¥7,140（¥6,800）	OSM122-N	¥10,080（¥9,600）	OSM132-N	¥11,550（¥11,000）	OSM142-N	¥18,270（¥17,400）
	付き	OSM112	¥9,450（¥9,000）	OSM122	¥12,810（¥12,200）	OSM132	¥13,545（¥12,900）	OSM142	¥24,675（¥23,500）
600	付き	OSM412	¥12,180（¥11,600）	OSM422	¥16,800（¥16,000）	OSM432	¥17,955（¥17,100）	OSM442	¥30,030（¥28,600）

間口が2mを超える場合は、積載時や自重によるたわみが発生し、利用上支障のあるおそれがありますので、必ず吊木や束（現場調達）を取り付け、補強を行ってください。

メーターモジュール 枕棚セット

奥行き（㎜）	パイプハンガー	3尺タイプ（長さ=950㎜）		4.5尺タイプ（長さ=1,450㎜）		6尺タイプ（長さ=1,950㎜）		9尺タイプ（長さ=2,950㎜）	
		セット品番	設計価格／セット	セット品番	設計価格／セット	セット品番	設計価格／セット	セット品番	設計価格／セット
445	無し	OSM212-N	¥8,610（¥8,200）	OSM222-N	¥12,285（¥11,700）	OSM232-N	¥13,860（¥13,200）	OSM242-N	¥21,840（¥20,800）
	付き	OSM212	¥11,445（¥10,900）	OSM222	¥15,960（¥15,200）	OSM232	¥17,010（¥16,200）	OSM242	¥29,505（¥28,100）

間口が2mを超える場合は、積載時や自重によるたわみが発生し、利用上支障のあるおそれがありますので、必ず吊木や束（現場調達）を取り付け、補強を行ってください。

L字コーナー&目地キャップ



	品番	設計価格／セット	発注単位
中段用	ZY0884	¥2,100（¥2,000）	1
枕棚用	ZY0864	¥1,470（¥1,400）	1

●寸法図（㎜）

L字コーナーキャップ

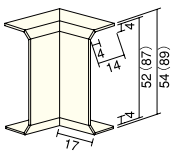

目地キャップ

断面図

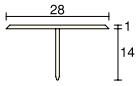

側面図

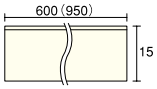

※（　）…中段用のサイズです。

本カタログ掲載の商品写真・施工例写真等を提案資料などにご利用いただけます。
ホームページ→デジタルデータ→画像データダウンロード

単品部材

洋柄化粧ベニヤ 天板・側板セット

※部分は設計価格が変更となっています。価格適用開始は2011年6月6日受注分からとなります。



3尺タイプ				4.5尺タイプ／6尺タイプ				9尺タイプ
長さ×巾×厚さ(㎜)	入数	セット品番	設計価格／セット	長さ×巾×厚さ(㎜)	入数	セット品番	設計価格／セット	必要明細
天板／1,820×910×2.5	1	※OSP112	¥23,415（¥22,300）	天板／1,820×910×2.5	1	※OSP122	¥29,295（¥27,900）	OSP112 ×2set
側板／2,430×910×2.5	3			側板／2,430×910×2.5	4			

＜部材で発注の場合＞

	長さ×巾×厚さ(㎜)	品番	設計価格／枚	発注単位
天板	1,820×910×2.5	※OST112	¥4,410（¥4,200）	2
	1,820×995×2.5	※OST022	¥5,460（¥5,200）	2
側板	2,430×910×2.5	※OSG112	¥7,245（¥6,900）	2
	2,430×995×2.5	※OSG212	¥8,925（¥8,500）	2

化粧桟木（化粧キャップ付ビス［30本］同梱）



●寸法図(㎜) 太線部分は化粧面



長さ×巾×厚さ(㎜)	品番	設計価格／本	発注単位
1,950×30×30	OSW052	¥1,890（¥1,800）	6

※芯材及び商品仕様につきましては資材の都合により変更することがあります。ご了承ください。

雑巾ずり



●寸法図(㎜) 太線部分は化粧面



長さ×巾×厚さ(㎜)	品番	設計価格／本	発注単位
1,950×15×10	OSV022	¥704 （¥670）	20

パイプハンガー

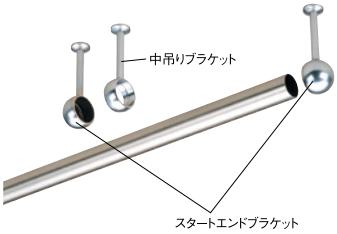

●寸法図(㎜)

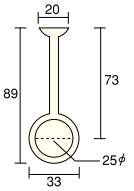

長さ×直径(㎜)	品番	設計価格／本	発注単位	同梱品
350×25φ	POSA05	¥1,995（¥1,900）	1	スタートエンド×2　中吊り無し
500×25φ	POSA08	¥2,205（¥2,100）	1	スタートエンド×2　中吊り無し
690×25φ	POSA01	¥2,415（¥2,300）	1	スタートエンド×2　中吊り無し
1,150×25φ	POSA02	¥3,675（¥3,500）	1	スタートエンド×2　中吊り×1
1,600×25φ	POSA03	¥4,200（¥4,000）	1	スタートエンド×2　中吊り×1
2,500×25φ	POSA04	¥6,090（¥5,800）	1	スタートエンド×2　中吊り×2

パイプハンガー（オーバルタイプ）



●寸法図(㎜)

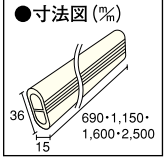

長さ×直径(㎜)	品番	設計価格／セット	発注単位	同梱品
690×36×15	POSA41	¥2,625（¥2,500）	1	スタートエンド×2　中吊り無し
1,150×36×15	POSA42	¥4,200（¥4,000）	1	スタートエンド×2　中吊り×1
1,600×36×15	POSA43	¥4,830（¥4,600）	1	スタートエンド×2　中吊り×1
2,500×36×15	POSA44	¥6,930（¥6,600）	1	スタートエンド×2　中吊り×2

中段・枕棚セット ホワイト柄（特殊樹脂シートタイプ）

設計施工資料… P.435

F☆☆☆☆　低VOC

中段セット 内訳



中段　化粧桟木　雑巾ずり　化粧キャップ付ビス　隙間キャップ

別途発注される場合は品番:ZY0868（2個入）¥116（¥110）

●中段寸法図（㎜）太線部分は化粧面

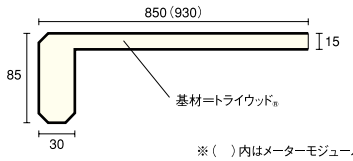

※（　）内はメーターモジュール用

910モジュール 中段セット

奥行き（㎜）	3尺タイプ（長さ=900㎜）		4.5尺タイプ（長さ=1,360㎜）		6尺タイプ（長さ=1,840㎜）		9尺タイプ（長さ=2,790㎜）	
	セット品番	設計価格／セット	セット品番	設計価格／セット	セット品番	設計価格／セット	セット品番	設計価格／セット
850	OSC114	¥11,550（¥11,000）	OSC124	¥15,435（¥14,700）	OSC134	¥16,275（¥15,500）	OSC144	¥31,920（¥30,400）

間口が2mを超える場合は、積載時や自重によるたわみが発生し、利用上支障のあるおそれがありますので、必ず吊木や束（現場調達）を取り付け、補強を行ってください。

メーターモジュール 中段セット

奥行き（㎜）	3尺タイプ（長さ=950㎜）		4.5尺タイプ（長さ=1,450㎜）		6尺タイプ（長さ=1,950㎜）		9尺タイプ（長さ=2,950㎜）	
	セット品番	設計価格／セット	セット品番	設計価格／セット	セット品番	設計価格／セット	セット品番	設計価格／セット
930	OSC214	¥13,965（¥13,300）	OSC224	¥19,110（¥18,200）	OSC234	¥20,160（¥19,200）	OSC244	¥38,325（¥36,500）

間口が2mを超える場合は、積載時や自重によるたわみが発生し、利用上支障のあるおそれがありますので、必ず吊木や束（現場調達）を取り付け、補強を行ってください。

枕棚セット 内訳 ※パイプハンガーの有無が選べます。

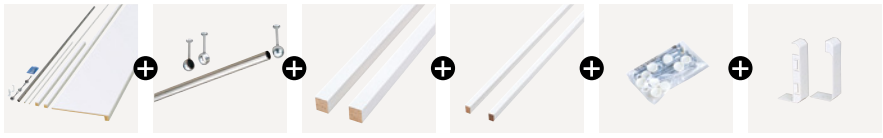

枕棚　パイプハンガー　化粧桟木　雑巾ずり　化粧キャップ付ビス　隙間キャップ

※セットに含まれていない場合があります。

注:割れ防止の為化粧桟木は導穴を開け、ビス止めにしてください。

別途発注される場合は品番:ZY0867（2個入）¥116（¥110）

●枕棚寸法図（㎜）太線部分は化粧面

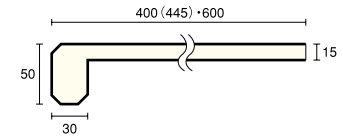

※（　）内はメーターモジュール用

910モジュール 枕棚セット

奥行き（㎜）	パイプハンガー	3尺タイプ（長さ=900㎜）		4.5尺タイプ（長さ=1,360㎜）		6尺タイプ（長さ=1,840㎜）		9尺タイプ（長さ=2,790㎜）	
		セット品番	設計価格／セット	セット品番	設計価格／セット	セット品番	設計価格／セット	セット品番	設計価格／セット
400	無し	OSM114-N	¥7,140　（¥6,800）	OSM124-N	¥10,080　（¥9,600）	OSM134-N	¥11,550（¥11,000）	OSM144-N	¥18,270（¥17,400）
	付き	OSM114	¥9,450　（¥9,000）	OSM124	¥12,810（¥12,200）	OSM134	¥13,545（¥12,900）	OSM144	¥24,675（¥23,500）
600	付き	OSM414	¥12,180（¥11,600）	OSM424	¥16,800（¥16,000）	OSM434	¥17,955（¥17,100）	OSM444	¥30,030（¥28,600）

間口が2mを超える場合は、積載時や自重によるたわみが発生し、利用上支障のあるおそれがありますので、必ず吊木や束（現場調達）を取り付け、補強を行ってください。

メーターモジュール 枕棚セット

奥行き（㎜）	パイプハンガー	3尺タイプ（長さ=950㎜）		4.5尺タイプ（長さ=1,450㎜）		6尺タイプ（長さ=1,950㎜）		9尺タイプ（長さ=2,950㎜）	
		セット品番	設計価格／セット	セット品番	設計価格／セット	セット品番	設計価格／セット	セット品番	設計価格／セット
445	無し	OSM214-N	¥8,610　（¥8,200）	OSM224-N	¥12,285（¥11,700）	OSM234-N	¥13,860（¥13,200）	OSM244-N	¥21,840（¥20,800）
	付き	OSM214	¥11,445（¥10,900）	OSM224	¥15,960（¥15,200）	OSM234	¥17,010（¥16,200）	OSM244	¥29,505（¥28,100）

間口が2mを超える場合は、積載時や自重によるたわみが発生し、利用上支障のあるおそれがありますので、必ず吊木や束（現場調達）を取り付け、補強を行ってください。

L字コーナー&目地キャップ



	品番	設計価格／セット	発注単位
中段用	ZY0886	¥2,100（¥2,000）	1
枕棚用	ZY0866	¥1,470（¥1,400）	1

●寸法図（㎜）

L字コーナーキャップ

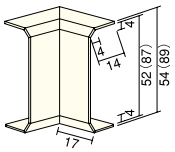

目地キャップ

断面図

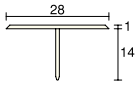

側面図

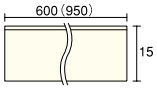

※（　）…中段用のサイズです。

本カタログ掲載の商品写真・施工例写真等を提案資料などにご利用いただけます。
ホームページ→デジタルデータ→画像データダウンロード

単品部材

ホワイト柄化粧ベニヤ 天板・側板セット

※部分は設計価格が変更となっています。価格適用開始は2011年6月6日受注分からとなります。



3尺タイプ				4.5尺タイプ／6尺タイプ				9尺タイプ
長さ×巾×厚さ(㎜)	入数	セット品番	設計価格／セット	長さ×巾×厚さ(㎜)	入数	セット品番	設計価格／セット	必要明細
天板／1,820×910×2.5	1	※OSP114	¥23,415（¥22,300）	天板／1,820×910×2.5	1	※OSP124	¥29,295（¥27,900）	OSP114 ×2set
側板／2,430×910×2.5	3			側板／2,430×910×2.5	4			

＜部材で発注の場合＞

	長さ×巾×厚さ(㎜)	品番	設計価格／枚	発注単位
天板	1,820×910×2.5	※OST114	¥4,410（¥4,200）	2
側板	2,430×910×2.5	※OSG114	¥7,245（¥6,900）	2

化粧桟木（化粧キャップ付ビス［30本］同梱）

●寸法図(㎜) 太線部分は化粧面



長さ×巾×厚さ(㎜)	品 番	設計価格／本	発注単位
1,950×30×30	OSW054	¥1,890（¥1,800）	6

※芯材及び商品仕様につきましては資材の都合により変更することがあります。ご了承ください。

雑巾ずり



●寸法図(㎜) 太線部分は化粧面



長さ×巾×厚さ(㎜)	品 番	設計価格／本	発注単位
1,950×15×10	OSV024	¥704　（¥670）	20

パイプハンガー

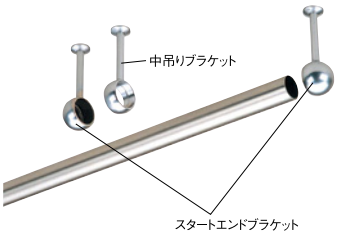

●寸法図(㎜)

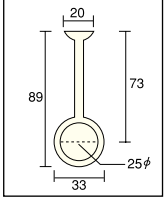

長さ×直径(㎜)	品 番	設計価格／本	発注単位	同梱品
350×25φ	POSA05	¥1,995（¥1,900）	1	スタートエンド×2　中吊り無し
500×25φ	POSA08	¥2,205（¥2,100）	1	スタートエンド×2　中吊り無し
690×25φ	POSA01	¥2,415（¥2,300）	1	スタートエンド×2　中吊り無し
1,150×25φ	POSA02	¥3,675（¥3,500）	1	スタートエンド×2　中吊り×1
1,600×25φ	POSA03	¥4,200（¥4,000）	1	スタートエンド×2　中吊り×1
2,500×25φ	POSA04	¥6,090（¥5,800）	1	スタートエンド×2　中吊り×2

パイプハンガー（オーバルタイプ）



●寸法図(㎜)

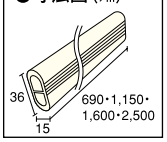

長さ×直径(㎜)	品 番	設計価格／セット	発注単位	同梱品
690×36×15	POSA41	¥2,625（¥2,500）	1	スタートエンド×2　中吊り無し
1,150×36×15	POSA42	¥4,200（¥4,000）	1	スタートエンド×2　中吊り×1
1,600×36×15	POSA43	¥4,830（¥4,600）	1	スタートエンド×2　中吊り×1
2,500×36×15	POSA44	¥6,930（¥6,600）	1	スタートエンド×2　中吊り×2

中段・枕棚セット シナ柄（特殊樹脂シートタイプ）

設計施工資料… P.435

F☆☆☆☆　低VOC

中段セット 内訳



中段　化粧桟木　雑巾ずり　化粧キャップ付ビス　隙間キャップ

別途発注される場合は
品番:ZY0860（2個入）
¥116（¥110）

●中段寸法図（㎜）太線部分は化粧面

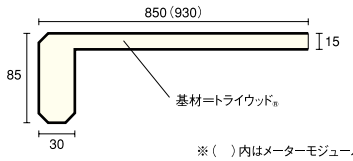

※（　）内はメーターモジュール用

910モジュール 中段セット

奥行き（㎜）	3尺タイプ（長さ=900㎜）		4.5尺タイプ（長さ=1,360㎜）		6尺タイプ（長さ=1,840㎜）		9尺タイプ（長さ=2,790㎜）	
	セット品番	設計価格／セット	セット品番	設計価格／セット	セット品番	設計価格／セット	セット品番	設計価格／セット
850	OSC111	¥11,550（¥11,000）	OSC121	¥15,435（¥14,700）	OSC131	¥16,275（¥15,500）	OSC141	¥31,920（¥30,400）

間口が2mを超える場合は、積載時や自重によるたわみが発生し、利用上支障のあるおそれがありますので、必ず吊木や束（現場調達）を取り付け、補強を行ってください。

メーターモジュール 中段セット

奥行き（㎜）	3尺タイプ（長さ=950㎜）		4.5尺タイプ（長さ=1,450㎜）		6尺タイプ（長さ=1,950㎜）		9尺タイプ（長さ=2,950㎜）	
	セット品番	設計価格／セット	セット品番	設計価格／セット	セット品番	設計価格／セット	セット品番	設計価格／セット
930	OSC211	¥13,965（¥13,300）	OSC221	¥19,110（¥18,200）	OSC231	¥20,160（¥19,200）	OSC241	¥38,325（¥36,500）

間口が2mを超える場合は、積載時や自重によるたわみが発生し、利用上支障のあるおそれがありますので、必ず吊木や束（現場調達）を取り付け、補強を行ってください。

中段セット・引出し付タイプ（中段棚・引出し付+化粧桟木+雑巾ずり+化粧キャップ付ビス+L型金具）



奥行き（㎜）	6尺タイプ（長さ=1,840㎜）	
	セット品番	設計価格／セット
850	OSD131	¥50,715（¥48,300）

●中段形状図

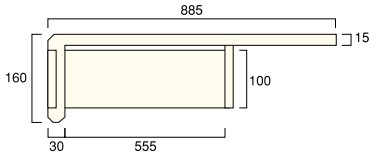

※引き出し一杯当たりの耐荷重は5kgになります。

●引出し形状図

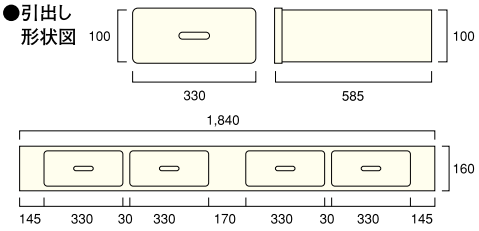

枕棚セット 内訳



枕棚　化粧桟木　雑巾ずり　化粧キャップ付ビス　隙間キャップ

注:割れ防止の為化粧桟木は導穴を開け、ビス止めにしてください。

別途発注される場合は
品番:ZY0858（2個入）
¥116（¥110）

●枕棚寸法図（㎜）太線部分は化粧面

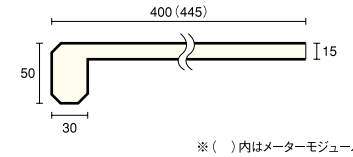

※（　）内はメーターモジュール用

910モジュール 枕棚セット

奥行き（㎜）	3尺タイプ（長さ=900㎜）		4.5尺タイプ（長さ=1,360㎜）		6尺タイプ（長さ=1,840㎜）		9尺タイプ（長さ=2,790㎜）	
	セット品番	設計価格／セット	セット品番	設計価格／セット	セット品番	設計価格／セット	セット品番	設計価格／セット
400	OSM111	¥7,140　（¥6,800）	OSM121	¥10,080　（¥9,600）	OSM131	¥11,550（¥11,000）	OSM141	¥18,270（¥17,400）

間口が2mを超える場合は、積載時や自重によるたわみが発生し、利用上支障のあるおそれがありますので、必ず吊木や束（現場調達）を取り付け、補強を行ってください。

メーターモジュール 枕棚セット

奥行き（㎜）	3尺タイプ（長さ=950㎜）		4.5尺タイプ（長さ=1,450㎜）		6尺タイプ（長さ=1,950㎜）		9尺タイプ（長さ=2,950㎜）	
	セット品番	設計価格／セット	セット品番	設計価格／セット	セット品番	設計価格／セット	セット品番	設計価格／セット
445	OSM211	¥8,610　（¥8,200）	OSM221	¥12,285（¥11,700）	OSM231	¥13,860（¥13,200）	OSM241	¥21,840（¥20,800）

間口が2mを超える場合は、積載時や自重によるたわみが発生し、利用上支障のあるおそれがありますので、必ず吊木や束（現場調達）を取り付け、補強を行ってください。

L字コーナー&目地キャップ



	品番	設計価格／セット	発注単位
中段用	ZY0885	¥2,100（¥2,000）	1
枕棚用	ZY0865	¥1,470（¥1,400）	1

●寸法図（㎜）

L字コーナーキャップ

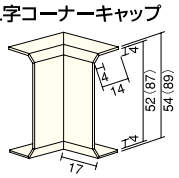

目地キャップ

断面図

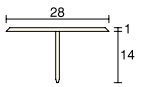

側面図

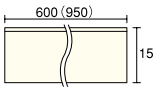

※（　）…中段用のサイズです。

本カタログ掲載の商品写真・施工例写真等を提案資料などにご利用いただけます。
ホームページ→デジタルデータ→画像データダウンロード

単品部材

シナ柄化粧ベニヤ 天板・地板・側板セット

※部分は設計価格が変更となっています。価格適用開始は2011年6月6日受注分からとなります。



	3尺タイプ					4.5尺タイプ／6尺タイプ				
	長さ×巾×厚さ(㎜)	入数		セット品番	設計価格／セット	長さ×巾×厚さ(㎜)	入数		セット品番	設計価格／セット
910モジュール用	天板／1,820×910×2.5	1	※	OSP111	¥25,305（¥24,100）	天板／1,820×910×2.5	2	※	OSP121	¥34,020（¥32,400）
	地板／1,820×910×5.5	1				地板／1,820×910×5.5	1			
	側板／2,430×910×2.5	3				側板／2,430×910×2.5	4			
メーターモジュール用	天板／1,950×995×2.5	1	※	OSP211	¥35,595（¥33,900）	天板／1,950×995×2.5	2	※	OSP221	¥44,940（¥42,800）
	地板／1,950×995×5.5	1				地板／1,950×995×5.5	1			
	側板／2,430×995×2.5	3				側板／2,430×995×2.5	4			

＜部材で発注の場合＞

	長さ×巾×厚さ(㎜)	品番	設計価格／枚	発注単位
天板	1,820×910×2.5	※OST011	¥4,410（¥4,200）	2
	1,820×995×2.5	※OST021	¥5,460（¥5,200）	2
側板	2,430×910×2.5	※OSG111	¥7,245（¥6,900）	2
	2,430×995×2.5	※OSG211	¥8,925（¥8,500）	2
地板	1,820×910×5.5	※OSJ011	¥7,140（¥6,800）	1
	1,820×995×5.5	※OSJ021	¥9,975（¥9,500）	1

化粧桟木（化粧キャップ付ビス［30本］同梱）



●寸法図(㎜)　太線部分は化粧面

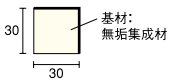

長さ×巾×厚さ(㎜)	品番	設計価格／本	発注単位
1,950×30×30	OSW051	¥1,890（¥1,800）	6

※芯材及び商品仕様につきましては資材の都合により変更することがあります。ご了承ください。

雑巾ずり



●寸法図(㎜)（無塗装品）



長さ×巾×厚さ(㎜)	品番	設計価格／本	発注単位
1,950×15×10	OSV021	¥704　（¥670）	20

パイプハンガー

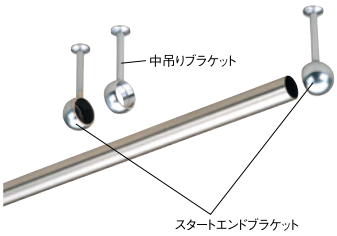

●寸法図(㎜)

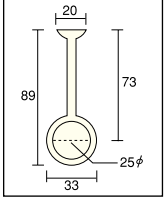

長さ×直径(㎜)	品番	設計価格／本	発注単位	同梱品
350×25φ	POSA05	¥1,995（¥1,900）	1	スタートエンド×2　中吊り無し
500×25φ	POSA08	¥2,205（¥2,100）	1	スタートエンド×2　中吊り無し
690×25φ	POSA01	¥2,415（¥2,300）	1	スタートエンド×2　中吊り無し
1,150×25φ	POSA02	¥3,675（¥3,500）	1	スタートエンド×2　中吊り×1
1,600×25φ	POSA03	¥4,200（¥4,000）	1	スタートエンド×2　中吊り×1
2,500×25φ	POSA04	¥6,090（¥5,800）	1	スタートエンド×2　中吊り×2

パイプハンガー（オーバルタイプ）



●寸法図(㎜)

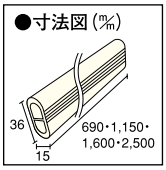

長さ×直径(㎜)	品番	設計価格／セット	発注単位	同梱品
690×36×15	POSA41	¥2,625（¥2,500）	1	スタートエンド×2　中吊り無し
1,150×36×15	POSA42	¥4,200（¥4,000）	1	スタートエンド×2　中吊り×1
1,600×36×15	POSA43	¥4,830（¥4,600）	1	スタートエンド×2　中吊り×1
2,500×36×15	POSA44	¥6,930（¥6,600）	1	スタートエンド×2　中吊り×2

中段・枕棚セット シナ柄 押入れセット

設計施工資料･･･ P.435

F☆☆☆☆ 低VOC

※部分は設計価格が変更となっています。価格適用開始は2011年6月6日受注分からとなります。

押入れセット

●シナ柄・枕棚仕様

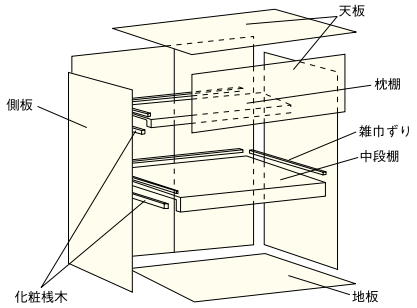

押入れセット（シナ柄・枕棚仕様）

910モジュール

	3尺タイプ			4.5尺タイプ			6尺タイプ		
	セット品番	設計価格／セット		セット品番	設計価格／セット		セット品番	設計価格／セット	
	※ OSS111	¥43,995（¥41,900）		※ OSS121	¥59,535（¥56,700）		※ OSS131	¥61,845（¥58,900）	
構成部材	中段セット	OSC111	1	中段セット	OSC121	1	中段セット	OSC131	1
	枕棚セット	OSM111	1	枕棚セット	OSM121	1	枕棚セット	OSM131	1
	天板・地板・側板セット	OSP111	1	天板・地板・側板セット	OSP121	1	天板・地板・側板セット	OSP121	1

メーターモジュール

	3尺タイプ			4.5尺タイプ			6尺タイプ		
	セット品番	設計価格／セット		セット品番	設計価格／セット		セット品番	設計価格／セット	
	※ OSS211	¥58,170（¥55,400）		※ OSS221	¥76,335（¥72,700）		※ OSS231	¥78,960（¥75,200）	
構成部材	中段セット	OSC211	1	中段セット	OSC221	1	中段セット	OSC231	1
	枕棚セット	OSM211	1	枕棚セット	OSM221	1	枕棚セット	OSM231	1
	天板・地板・側板セット	OSP211	1	天板・地板・側板セット	OSP221	1	天板・地板・側板セット	OSP221	1

●シナ柄・天袋仕様

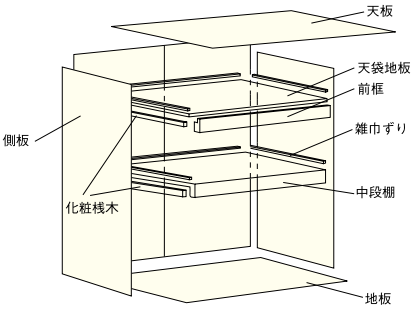

押入れセット（シナ柄・天袋仕様）

910モジュール

	3尺タイプ			4.5尺タイプ			6尺タイプ		
	セット品番	設計価格／セット		セット品番	設計価格／セット		セット品番	設計価格／セット	
	※ OSS113	¥46,935（¥44,700）		※ OSS123	¥64,680（¥61,600）		※ OSS133	¥66,465（¥63,300）	
構成部材	中段セット	OSC111	1	中段セット	OSC121	1	中段セット	OSC131	1
	天袋・地板セット	OSE311	1	天袋・地板セット	OSE321	1	天袋・地板セット	OSE331	1
	天板・地板・側板セット	OSP111	1	天板・地板・側板セット	OSP121	1	天板・地板・側板セット	OSP121	1

本カタログ掲載の商品写真・施工例写真等を提案資料などにご利用いただけます。
ホームページ→デジタルデータ→画像データダウンロード

洋柄・ホワイト柄・シナ柄 共通オプションパーツ

F☆☆☆☆ 低VOC

NEW 多機能フック







①多機能フック ②多機能フック受け金具 ③ハンガーパイプ

品名	品番	設計価格／本	発注単位
①多機能フック	POSA51	¥2,625（¥2,500）	1
②多機能フック受け金具	POSA52	¥2,625（¥2,500）	1
③ハンガーパイプ	POSA53	¥2,625（¥2,500）	1

NEW ダブルハンガーパイプ

※25φの丸型パイプハンガー専用です。オーバルタイプやeraboのパイプには使用できません。





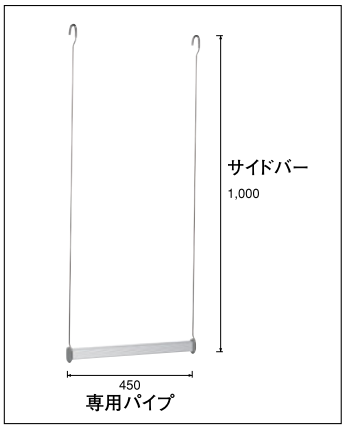

サイズ（㎜）	品番	設計価格／セット
1,000×450×40.0	ZY3242	¥4,725（¥4,500）

上吊式回転ハンガー



●寸法図（㎜）

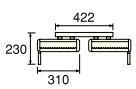

4.5尺用

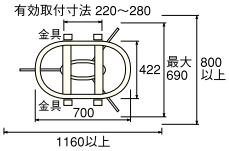

6尺用

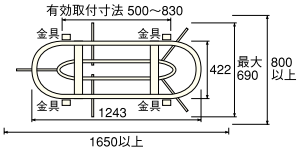

対応タイプ	品番	設計価格／本	発注単位
4.5尺用	OSH121	¥37,485（¥35,700）	1
6尺用	OSH131	¥52,920（¥50,400）	1

スライドコートハンガー

前後に228㎜スライドするコートハンガーです。



サイズ（㎜）	品番	設計価格／本	発注単位
400～628×73	OSK011	¥3,990（¥3,800）	1

※中段には使用可能です。

Information

ご使用上の安全に関する注意事項

上吊式回転ハンガー、ダブルハンガーパイプの耐荷重・収納量は下記の表をご覧ください。

■収納着数・耐荷重

品名		耐荷重	収納着数
上吊式回転ハンガー	4.5尺用	45kg	18～30着
	6尺用	80kg	30～50着
ダブルハンガーパイプ		5kg	——

●表示価格は税込価格で（ ）内は税抜き価格です。●受：受注生産品です。詳細についてはP6をご覧ください。
●表示価格には工事費は含まれておりません。●印刷のため実物と多少、色・柄が異なることがあります。面材サンプルなどでお確かめください。

中段・枕棚セットジュピーノ（無垢タイプ）／押入れ用壁材・桐（無垢集成）

F☆☆☆☆　低VOC

設計施工資料・・・ P.434



ジュピーノ（無垢タイプ）の特長

■通気性の向上

押入れのカビの原因は、詰め込みすぎによる空気の悪循環と結露によるものです。ウッドワンでは、押入れの中に湿気がこもらないように枕棚・中段を「すのこ」にすることで、空気の循環を行い、カビや結露を防ぎます。



■結露を防ぐ

無垢の木材が持つ自然の調湿作用により、押入れに心配な結露などを防ぐ効果があります。
いつも湿っぽくならない環境にコントロールしていきます。

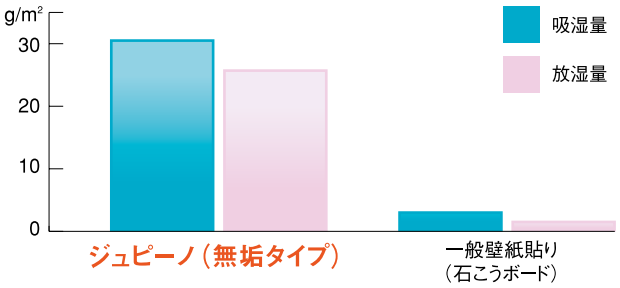

※木材は高湿度の環境が長く続くとカビが発生することがあります。長くお使いいただくために、定期的に押入れ内を換気して木材を乾燥させてください。



■押入れの床に使える便利なセットをご用意しています。

●長さ×巾×厚さ(㎜):980×108×12.0

品名	品番	設計価格／束	入数／束
WHF冠松特選（マツ科 米ツガ単板）	FH1417S	¥12,915（¥12,300）	9枚（0.95㎡）
WHFこえ松（マツ科 米ツガ単板）	FH0217S	¥12,915（¥12,300）	9枚（0.95㎡）
WHF内地桧	FH2517S	¥15,120（¥14,400）	9枚（0.95㎡）

その他、詳しくは右記ページをご覧ください。 ▶P.202・206

本カタログ掲載の商品写真・施工例写真等を提案資料などにご利用いただけます。
ホームページ→デジタルデータ→画像データダウンロード

押入れセットジュピーノ（無垢タイプ）



中段セット

奥行（㎜）	3尺タイプ（長さ:950㎜）		4.5尺タイプ（長さ:1450㎜）		6尺タイプ（長さ:1950㎜）	
	セット品番	設計価格／セット	セット品番	設計価格／セット	セット品番	設計価格／セット
930	OSC21S	¥18,270（¥17,400）	OSC22S	¥24,150（¥23,000）	OSC23S	¥30,240（¥28,800）

枕棚セット

奥行（㎜）	3尺タイプ（長さ:950㎜）		4.5尺タイプ（長さ:1450㎜）		6尺タイプ（長さ:1950㎜）	
	セット品番	設計価格／セット	セット品番	設計価格／セット	セット品番	設計価格／セット
445	OSM21S	¥11,235（¥10,700）	OSM22S	¥14,910（¥14,200）	OSM23S	¥19,530（¥18,600）

●寸法図（㎜）

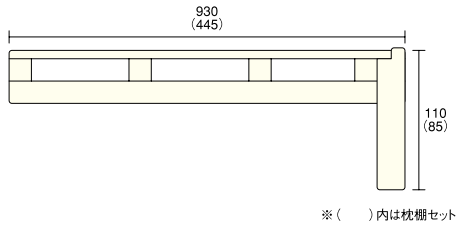

※（　）内は枕棚セット

押入れ用壁材・桐（無垢集成）



長さ×巾×厚さ（㎜）	品番	設計価格	入数
2,420×452×9（455）	OSL121	¥19,320（¥18,400） ㎡単価 ¥4,421（¥4,210）	4枚（4.4㎡）

●寸法図（㎜）

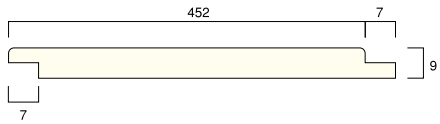

※2〜3㎜目スカシ施工を行ってください。

●表示価格は税込価格で（　）内は税抜き価格です。●受：受注生産品です。詳細についてはP6をご覧ください。
●表示価格には工事費は含まれておりません。●印刷のため実物と多少、色・柄が異なることがあります。面材サンプルなどでお確かめください。

間仕切り家具



収納スペースを、お部屋を仕切る壁として活用。
空間を広く活用できる、収納スペースのご提案です。

家族の成長を考えたら、できる限り収納スペースは確保しておきたい。
けれど、お部屋の広さには限りがあるから思うような収納が確保できない。
そんな皆さまの声を背景に、ウッドワンでは収納と壁を一体化させた間仕切り家具をご提案させていただきます。
子ども部屋での活用や、空間を広く活用したい廊下などの共用収納として幅広くご利用いただけます。

本カタログ掲載の商品写真・施工例写真等を提案資料などにご利用いただけます。
ホームページ→デジタルデータ→画像データダウンロード

間仕切り家具の特長

■壁と収納を一体化。お部屋が広く活用できます。

間仕切りプラン



空間を2部屋に分ける壁として間仕切り家具を活用。完全にお部屋を仕切ってしまうことや、一方を通行できるようにして緩やかに仕切ることも可能です。従来のクローゼットに比べて高い収納力を発揮できます。

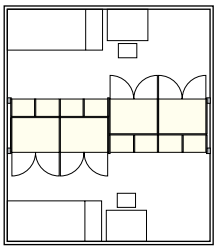

壁面収納プラン



身近なお部屋の壁を収納空間に。リビングやダイニングの生活雑貨をまとめて整理しておけるスペースとして重宝します。廊下なら家族が共有できる納戸の代わりにも。工夫次第で使いやすさが広がるプランです。

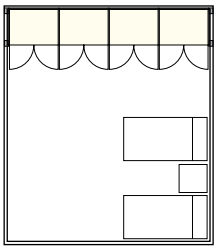

片側壁なしプラン



お部屋のデッドスペースになりそうな空間を有効活用。ダイニングキッチンでは、食器類や調味料のストック庫としても活用できます。扉はフラットで家事や移動の邪魔にならずインテリアにも調和するデザインです。

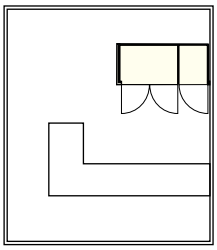

■壁面フラットでキレイな仕上がり。

扉には彫り込み式の取っ手を採用。扉と見切り材がすっきり収まるので、壁のようにフラットな仕上がりが実現できます。玄関や廊下など家族の通行が多い場所での設置にもおすすめです。



■施工がカンタン。

従来のような箱型の収納を設置するタイプではなく、板を組み合わせて構成できるので大掛かりな搬入作業は不要、施工も簡単。天井や壁との調整も見切り材で行えるので、仕上がりにも差が付きます。

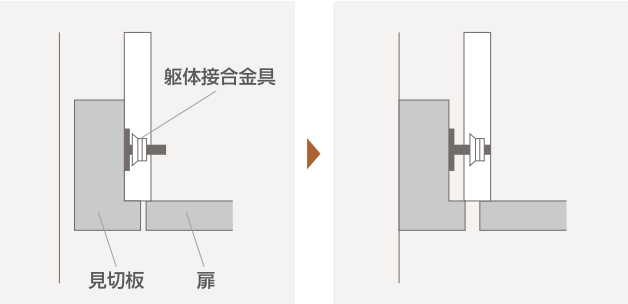

■スペースを有効活用した、奥行き300㎜のフリー棚が設置可能。

従来の900㎜奥行きの収納では、物を収納してもデッドスペースが多く生まれ、せっかくの収納を十分に活用できない不便さがありました。そこでウッドワンでは新しく600㎜奥行きの収納をご用意。このサイズがあれば、洋服をパイプハンガーに掛けたり、収納ケースを収めるのにも十分。残した300㎜には雑誌や小物などを整理できるフリー棚を設置して空間を有効活用するプランをご提案しています。

従来の奥行き900㎜収納

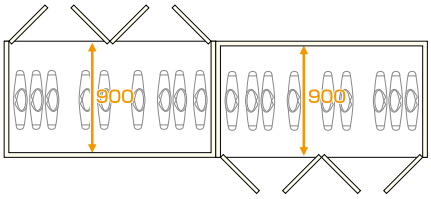

奥行きにゆとりはありますが、その分、上手く活用しないとデッドスペースが生まれやすい短所もありました。

ウッドワンの間仕切り家具

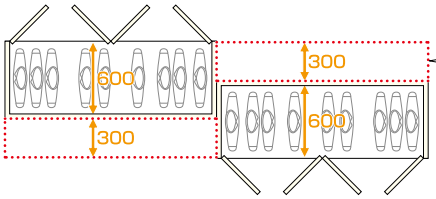

収納を600㎜と300㎜サイズに分割。
使い勝手が高まるぶん、多く物が収納できるようになります。



間仕切り家具 部材構成

■背面フラット

●平面図



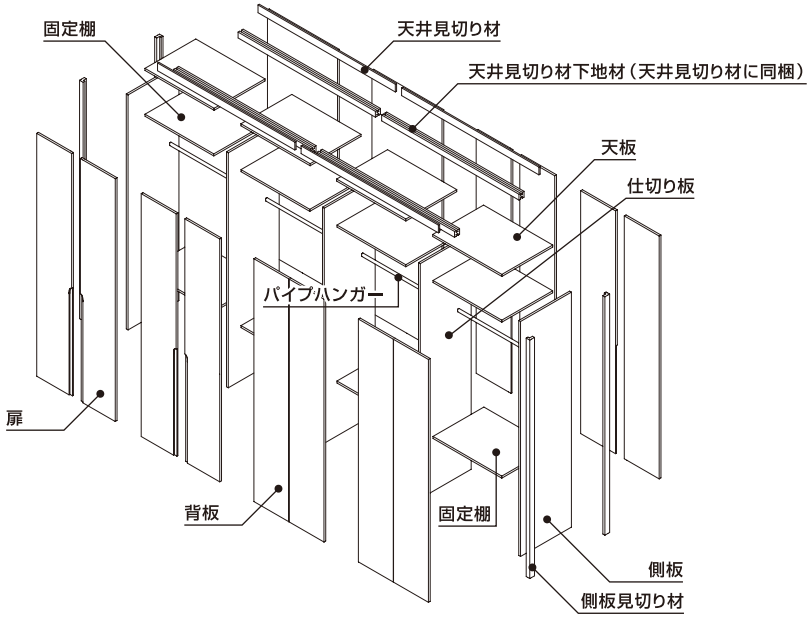

■背面棚板あり

●平面図

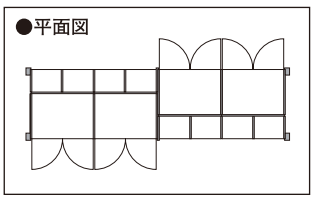

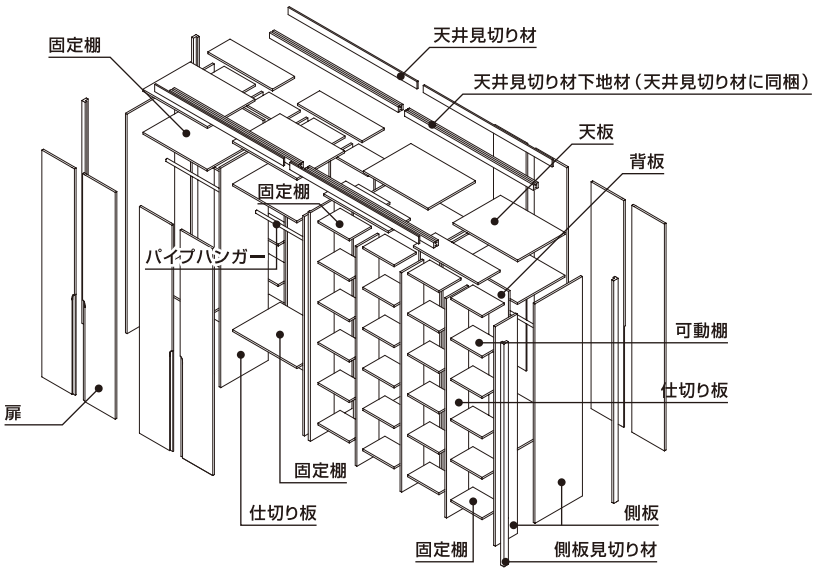

■掘り込み取っ手

ホワイト色



取っ手は掘り込みでフラットな仕上がり。

■静音仕様の扉ダンパー採用

扉部分には、静かにゆっくりと閉まる静音仕様のダンパーを採用。リビングやダイニングに設置しても、扉の開け閉めで気になる音を低減します。



ゆっくりと閉まります。

本カタログ掲載の商品写真・施工例写真等を提案資料などにご利用いただけます。
ホームページ→デジタルデータ→画像データダウンロード

おすすめプラン例《間口=4.5・6尺》

設計施工資料・・・ P.438

F☆☆☆☆ 低VOC 受注生産品 20

4.5尺 プラン　910モジュール用





●平面図（㎜）

外々寸法1,278㎜
（側面見切り材・L型パネルは含まない）

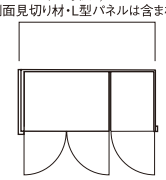

片側壁なし 4.5尺

セット品番	セット価格
MWC0441 ×1	受 ¥332,220（¥316,400）

	セット構成部材一覧		構成部材品番	設計価格	必要数
❶	側板（D=600）	1入	MWG862	¥27,300	2
❷	仕切り板（D=600）	1入	MWN862	¥26,700	1
❸	天板（D=600・W=817）	1入	MWV862	¥11,100	1
❹	天板（D=600・W=398）	1入	MWC362	¥8,000	1
❺	固定棚（D=600・W=817）	2入	MWT8522	¥17,300	1
❻	固定棚（D=600・W=398）	2入	MWT3522	¥11,200	1
❼	背板（両面システム穴）（W=835）	1入	MGS882R	¥30,300	1
❽	背板（両面システム穴）（W=416）	1入	MGS842R	¥19,100	1
❾	背板留め金具	8入	ZY3650	¥3,900	2
❿	扉左吊り	1入	MGT812-L	¥29,300	1
⓫	扉右吊り	1入	MGT812-R	¥29,300	2
⓬	天井見切り材	1入	MWM60	¥7,200	1
⓭	パイプハンガー（L=817）	1入	MWA81P	¥2,700	1
⓮	パイプハンガー（L=398）	1入	MWA31P	¥1,700	1
⓯	L型サイドパネル（D=600）	1入	MGL863	¥30,800	1

側面見切り材（2入）

※壁内々寸法に応じたサイズの側面見切り材を選択してください。

品番	設計価格	入数
MGM30	受 ¥30,660（¥29,200）	2

6尺 プラン　910モジュール用





●平面図（㎜）

外々寸法1,697㎜
（側面見切り材・L型パネルは含まない）

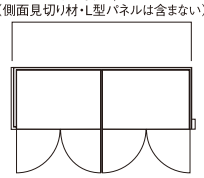

片側壁なし 6尺

セット品番	セット価格
MWC0632 ×1	受 ¥385,455（¥367,100）

	セット構成部材一覧		構成部材品番	設計価格	必要数
❶	側板（D=600）	1入	MWG862	¥27,300	2
❷	仕切り板（D=600）	1入	MWN862	¥26,700	1
❸	天板（D=600・W=817）	1入	MWC862	¥11,100	2
❹	固定棚（D=600・W=817）	2入	MWT8522	¥17,300	2
❺	背板（両面システム穴）（W=835）	1入	MGS882R	¥30,300	2
❻	背板留め金具	8入	ZY3650	¥3,900	2
❼	扉左吊り	1入	MGT812-L	¥29,300	2
❽	扉右吊り	1入	MGT812-R	¥29,300	2
❾	天井見切り材	1入	MWM60	¥7,200	1
❿	パイプハンガー（L=817）	1入	MWA81P	¥2,700	2
⓫	L型サイドパネル（D=600）	1入	MGL863	¥30,800	1

側面見切り材（2入）

※壁内々寸法に応じたサイズの側面見切り材を選択してください。

品番	設計価格	入数
MGM30	受 ¥30,660（¥29,200）	2

●表示価格は税込価格で（　　）内は税抜き価格です。●受：受注生産品です。詳細についてはP6をご覧ください。
●表示価格には工事費は含まれておりません。●印刷のため実物と多少、色・柄が異なることがあります。面材サンプルなどでお確かめください。

おすすめプラン例《間口=9尺》

設計施工資料･･･ P.438

F☆☆☆☆　低VOC　受注生産品 20

9尺-1-A プラン　910モジュール用





●平面図（㎜）

外々寸法2,535㎜（側面見切り材は含まない）

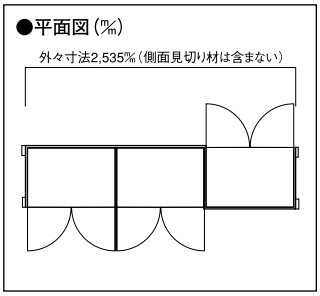

3尺+6尺パターン 背面フラット

セット品番	セット価格
MWJ0936A ×1	受 ¥521,325（¥496,500）

	セット構成部材一覧		構成部材品番	設計価格	必要数
❶	側板（D=600）	1入	MWG862	¥27,300	2
❷	仕切り板（D=600）	1入	MWN862	¥26,700	2
❸	天板（D=600）	1入	MWC862	¥11,100	3
❹	固定棚（D=600）	2入	MWT8522	¥17,300	3
❺	背板 片面システム穴	1入	MGS882K	¥31,100	3
❻	背板留め金具	8入	ZY3650	¥3,900	3
❼	扉左吊り	1入	MGT812-L	¥29,300	3
❽	扉右吊り	1入	MGT812-R	¥29,300	3
❾	天井見切り材	1入	MWM60	¥7,200	2
❿	パイプハンガー（L=817）	1入	MWA81P	¥2,700	3

側面見切り材（2入）

※壁内々寸法に応じたサイズの側面見切り材を選択してください。

品名	壁内々寸法	品番	設計価格	入数
2600㎜用	柱105㎜、プラスターボード12.5㎜用	MGM36	受 ¥30,660（¥29,200）	2
2585㎜用	柱120㎜、プラスターボード12.5㎜用	MGM30		
2616㎜用	2×4用	MGM45		

9尺-1-B プラン　910モジュール用





●平面図（㎜）

外々寸法2,556㎜（側面見切り材は含まない）

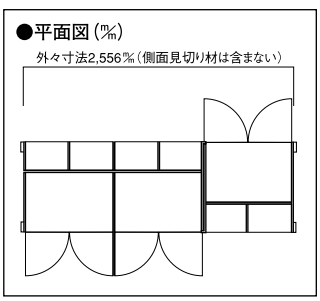

3尺+6尺パターン 背面棚板あり

セット品番	セット価格
MWJ0936B ×1	受 ¥968,205（¥922,100）

	セット構成部材一覧		構成部材品番	設計価格	必要数
❶	側板（D=600）	1入	MWG862	¥27,300	2
❷	側板（D=300）	1入	MWG832	¥20,400	2
❸	仕切り板（D=600）	1入	MWN862	¥26,700	3
❹	仕切り板（D=300）	1入	MWN832	¥19,800	4
❺	L型側板（D=300）システム穴加工あり	1入	MGL833W	¥23,500	2
❻	天板（D=600・W=817）	1入	MWC862	¥11,100	3
❼	天板（D=300・W=398）	1入	MWC332	¥7,400	6
❽	固定棚（D=600・W=817）	2入	MWT8522	¥17,300	3
❾	固定棚（D=300・W=398）	2入	MWT3322	¥9,900	6
❿	可動棚（D=300・W=398）	2入	MWD3322	¥9,900	12
⓫	背板（両面システム穴）（W=835）	1入	MGS882R	¥30,300	3
⓬	背板留め金具	8入	ZY3650	¥3,900	6
⓭	扉左吊り	1入	MGT812-L	¥29,300	3
⓮	扉右吊り	1入	MGT812-R	¥29,300	3
⓯	天井見切り材	1入	MWM60	¥7,200	2
⓰	パイプハンガー（L=817）	1入	MWA81P	¥2,700	3

側面見切り材（2入）

※壁内々寸法に応じたサイズの側面見切り材を選択してください。

品名	壁内々寸法	品番	設計価格	入数
2600㎜用	柱105㎜、プラスターボード12.5㎜用	MGM27	受 ¥30,660（¥29,200）	2
2585㎜用	柱120㎜、プラスターボード12.5㎜用	MGM18		
2616㎜用	2×4用	MGM36		

本カタログ掲載の商品写真・施工例写真等を提案資料などにご利用いただけます。
ホームページ→デジタルデータ→画像データダウンロード

9尺-2-A プラン　910モジュール用





●平面図（㎜）

外々寸法2,535㎜（側面見切り材は含まない）

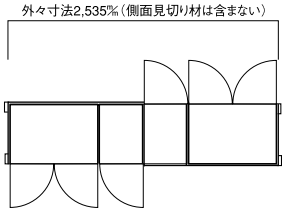

4.5尺+4.5尺パターン 背面フラット

セット品番	セット価格
MWJ0944A ×1	受 ¥573,195（¥545,900）

	セット構成部材一覧		構成部材品番	設計価格	必要数
❶	側板（D=600）	1入	MWG862	¥27,300	2
❷	仕切板（D=600）	1入	MWN862	¥26,700	3
❸	天板（D=600・W=398）	1入	MWC362	¥8,000	2
❹	天板（D=600・W=817）	1入	MWC862	¥11,100	2
❺	固定棚（D=600・W=398）	2入	MWT3522	¥11,200	2
❻	固定棚（D=600・W=817）	2入	MWT8522	¥17,300	2
❼	背板（片面システム穴）（W=835）	1入	MGS882K	¥31,100	2
❽	背板（片面システム穴）（W=416）	1入	MGS842K	¥19,600	2
❾	背板留め金具	8入	ZY3650	¥3,900	4
❿	扉左吊り	1入	MGT812-L	¥29,300	2
⓫	扉右吊り	1入	MGT812-R	¥29,300	4
⓬	天井見切り材	1入	MWM60	¥7,200	2
⓭	パイプハンガー（L=817）	1入	MWA81P	¥2,700	2
⓮	パイプハンガー（L=398）	1入	MWA31P	¥1,700	2

側面見切り材（2入）

※壁内々寸法に応じたサイズの側面見切り材を選択してください。

品名	壁内々寸法	品番	設計価格	入数
2600㎜用	柱105㎜、プラスターボード12.5㎜用	MGM36	受 ¥30,660（¥29,200）	2
2585㎜用	柱120㎜、プラスターボード12.5㎜用	MGM30		
2616㎜用	2×4用	MGM45		

9尺-2-B プラン　910モジュール用





●平面図（㎜）

外々寸法2,556㎜（側面見切り材は含まない）

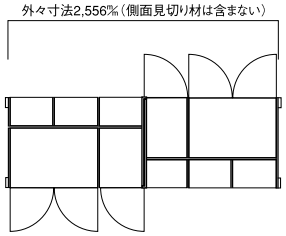

4.5尺+4.5尺パターン 背面棚板あり

セット品番	セット価格
MWJ0944B ×1	受 ¥1,023,960（¥975,200）

	セット構成部材一覧		構成部材品番	設計価格	必要数
❶	側板（D=600）	1入	MWG862	¥27,300	2
❷	側板（D=300）	1入	MWG832	¥20,400	2
❸	仕切り板（D=600）	1入	MWN862	¥26,700	4
❹	仕切り板（D=300）	1入	MWN832	¥19,800	4
❺	L型側板（D=300）システム穴加工あり	1入	MGL833W	¥23,500	2
❻	天板（D=600・W=398）	1入	MWC362	¥8,000	2
❼	天板（D=600・W=817）	1入	MWC862	¥11,100	2
❽	天板（D=300・W=398）	1入	MWC332	¥7,400	6
❾	固定棚（D=600・W=398）	2入	MWT3522	¥11,200	2
❿	固定棚（D=600・W=817）	2入	MWT8522	¥17,300	2
⓫	固定棚（D=300・W=398）	2入	MWT3322	¥9,900	6
⓬	可動棚（D=300・W=298）	2入	MWD3322	¥9,900	12
⓭	背板（両面システム穴）（W=835）	1入	MGS882R	¥30,300	2
⓮	背板（両面システム穴）（W=416）	1入	MGS842R	¥19,100	2
⓯	背板留め金具	8入	ZY3650	¥3,900	8
⓰	扉左吊り	1入	MGT812-L	¥29,300	2
⓱	扉右吊り	1入	MGT812-R	¥29,300	4
⓲	天井見切り材	1入	MWM60	¥7,200	2
⓳	パイプハンガー（L=817）	1入	MWA81P	¥2,700	2
⓴	パイプハンガー（L=398）	1入	MWA31P	¥1,700	2

側面見切り材（2入）

※壁内々寸法に応じたサイズの側面見切り材を選択してください。

品名	壁内々寸法	品番	設計価格	入数
2600㎜用	柱105㎜、プラスターボード12.5㎜用	MGM27	受 ¥30,660（¥29,200）	2
2585㎜用	柱120㎜、プラスターボード12.5㎜用	MGM18		
2616㎜用	2×4用	MGM36		

●表示価格は税込価格で（　）内は税抜き価格です。●受：受注生産品です。詳細についてはP6をご覧ください。
●表示価格には工事費は含まれておりません。●印刷のため実物と多少、色・柄が異なることがあります。面材サンプルなどでお確かめください。

おすすめプラン例《間口=9尺・12尺》

設計施工資料･･･ P.438

F☆☆☆☆　低VOC　受注生産品 20

12尺-1-A プラン　910モジュール用





●平面図（㎜）

外々寸法3,373㎜（側面見切り材は含まない）

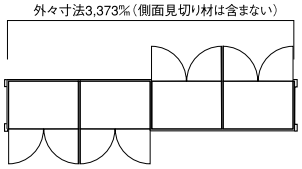

6尺+6尺パターン 背面フラット

セット品番	セット価格
MWJ1266A ×1	受 ¥695,415（¥662,300）

	セット構成部材一覧		構成部材品番	設計価格	必要数
❶	側板（D=600）	1入	MWG862	¥27,300	2
❷	仕切り板（D=600）	1入	MWN862	¥26,700	3
❸	天板（D=600・W=817）	1入	MWC862	¥11,100	4
❹	固定棚（D=600・W=817）	2入	MWT8522	¥17,300	4
❺	背板（片面システム穴）（W=835）	1入	MGS882K	¥31,100	4
❻	背板留め金具	8入	ZY3650	¥3,900	4
❼	扉左吊り	1入	MGT812-L	¥29,300	4
❽	扉右吊り	1入	MGT812-R	¥29,300	4
❾	天井見切り材	1入	MWM60	¥7,200	4
❿	パイプハンガー（L=817）	1入	MWA81P	¥2,700	4

側面見切り材（2入）

※壁内々寸法に応じたサイズの側面見切り材を選択してください。

品名	壁内々寸法	品番	設計価格	入数
3510㎜用	柱105㎜、プラスターボード12.5㎜用	MGM72	受 ¥37,065（¥35,300）	2
3495㎜用	柱120㎜、プラスターボード12.5㎜用	MGM66		
3526㎜用	2×4用	MGM81		

12尺-1-B プラン　910モジュール用





●平面図（㎜）

外々寸法3,394㎜（側面見切り材は含まない）

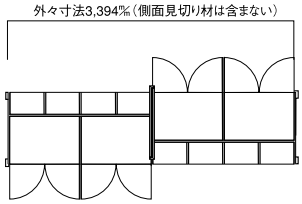

6尺+6尺パターン 背面棚板あり

セット品番	セット価格
MWJ1266B ×1	受 ¥1,265,040（¥1,204,800）

	セット構成部材一覧		構成部材品番	設計価格	必要数
❶	側板（D=600）	1入	MWG862	¥27,300	2
❷	側板（D=300）	1入	MWG832	¥20,400	2
❸	仕切り板（D=600）	1入	MWN862	¥26,700	4
❹	仕切り板（D=300）	1入	MWN832	¥19,800	6
❺	L型側板（D=300）システム穴加工あり	1入	MGL833W	¥23,500	2
❻	天板（D=600・W=817）	1入	MWC862	¥11,100	4
❼	天板（D=300・W=398）	1入	MWC332	¥7,400	8
❽	固定棚（D=600・W=817）	2入	MWT8522	¥17,300	4
❾	固定棚（D=300・W=398）	2入	MWT3322	¥9,900	8
❿	可動棚（D=300・W=398）	2入	MWD3322	¥9,900	16
⓫	背板（両面システム穴）（W=835）	1入	MGS882R	¥30,300	4
⓬	背板留め金具	8入	ZY3650	¥3,900	8
⓭	扉左吊り	1入	MGT812-L	¥29,300	4
⓮	扉右吊り	1入	MGT812-R	¥29,300	4
⓯	天井見切り材	1入	MWM60	¥7,200	4
⓰	パイプハンガー（L=817）	1入	MWA81P	¥2,700	4

側面見切り材（2入）

※壁内々寸法に応じたサイズの側面見切り材を選択してください。

品名	壁内々寸法	品番	設計価格	入数
3510㎜用	柱105㎜、プラスターボード12.5㎜用	MGM63	受 ¥37,065（¥35,300）	2
3495㎜用	柱120㎜、プラスターボード12.5㎜用	MGM54		
3526㎜用	2×4用	MGM72		

本カタログ掲載の商品写真・施工例写真等を提案資料などにご利用いただけます。
ホームページ→デジタルデータ→画像データダウンロード

9尺 プラン　910モジュール用





●平面図（㎜）

外々寸法2,535㎜（側面見切り材は含まない）

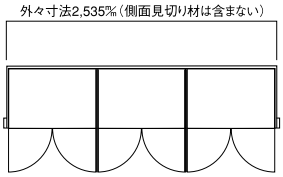

壁面収納 9尺

セット品番	セット価格
MWB0933 ×1	受 ¥513,765（¥489,300）

	セット構成部材一覧		構成部材品番	設計価格	必要数
❶	側板（D=600）	1入	MWG862	¥27,300	2
❷	仕切り板（D=600）	1入	MWN862	¥26,700	2
❸	天板（D=600・W=817）	1入	MWC862	¥11,100	3
❹	固定棚（D=600・W=817）	2入	MWT8522	¥17,300	3
❺	背板（片面システム穴）（W=835）	1入	MGS882K	¥31,100	3
❻	背板留め金具	8入	ZY3650	¥3,900	3
❼	扉左吊り	1入	MGT812-L	¥29,300	3
❽	扉右吊り	1入	MGT812-R	¥29,300	3
❾	天井見切り材	1入	MWM60	¥7,200	1
❿	パイプハンガー（L=817）	1入	MWA81P	¥2,700	3

側面見切り材（2入）

※壁内々寸法に応じたサイズの側面見切り材を選択してください。

品名	壁内々寸法	品番	設計価格	入数
2600㎜用	柱105㎜、プラスターボード12.5㎜用	MGM36	受 ¥30,660（¥29,200）	1
2585㎜用	柱120㎜、プラスターボード12.5㎜用	MGM30		
2616㎜用	2×4用	MGM45		

12尺 プラン　910モジュール用





●平面図（㎜）

外々寸法3,373㎜（側面見切り材は含まない）

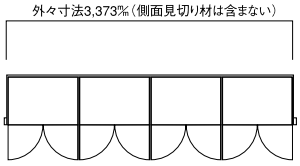

壁面収納 12尺

セット品番	セット価格
MWB1234 ×1	受 ¥680,295（¥647,900）

	セット構成部材一覧		構成部材品番	設計価格	必要数
❶	側板（D=600）	1入	MWG862	¥27,300	2
❷	仕切り板（D=600）	1入	MWN862	¥26,700	3
❸	天板（D=600・W=817）	1入	MWC862	¥11,100	4
❹	固定棚（D=600・W=817）	2入	MWT8522	¥17,300	4
❺	背板（片面システム穴）（W=835）	1入	MGS882K	¥31,100	4
❻	背板留め金具	8入	ZY3650	¥3,900	4
❼	扉左吊り	1入	MGT812-L	¥29,300	4
❽	扉右吊り	1入	MGT812-R	¥29,300	4
❾	天井見切り材	1入	MWM60	¥7,200	2
❿	パイプハンガー（L=817）	1入	MWA81P	¥2,700	4

側面見切り材（2入）

※壁内々寸法に応じたサイズの側面見切り材を選択してください。

品名	壁内々寸法	品番	設計価格	入数
3510㎜用	柱105㎜、プラスターボード12.5㎜用	MGM72	受 ¥37,065（¥35,300）	1
3495㎜用	柱120㎜、プラスターボード12.5㎜用	MGM66		
3526㎜用	2×4用	MGM81		

●表示価格は税込価格で（　　）内は税抜き価格です。●受：受注生産品です。詳細についてはP6をご覧ください。
●表示価格には工事費は含まれておりません。●印刷のため実物と多少、色・柄が異なることがあります。面材サンプルなどでお確かめください。

受注生産品

単品部材

設計施工資料･･･ P.438

F☆☆☆☆ 低VOC 受注生産品 20

部材構成

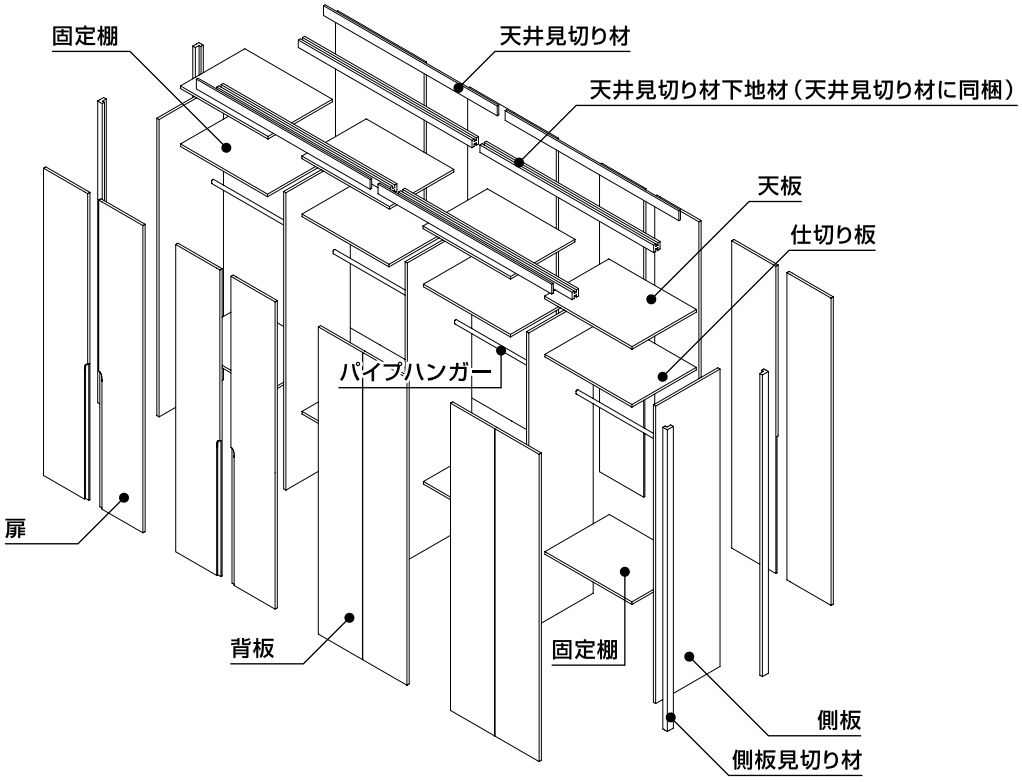

扉

品名	サイズ（㎜）	品番	設計価格／枚	数量
右扉	2,376×416×20	MGT812-R	受 ￥30,765（￥29,300）	1
左扉		MGT812-L	受 ￥30,765（￥29,300）	1

Information L型サイドパネル・L型側板について

●L型サイドパネルは、間仕切り家具を壁面に設置させない場合の見切り材としてご使用ください。
●L型側板は、間仕切り家具をふたつつなげて使用する場合の接合材としてご使用ください。

●平面図

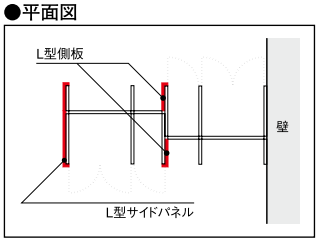

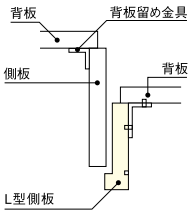

施工について、詳しくは右記ページをご覧ください。 ▶P.438

本カタログ掲載の商品写真・施工例写真等を提案資料などにご利用いただけます。
ホームページ→デジタルデータ→画像データダウンロード

側板

サイズ（㎜）		品番	設計価格	入数
D600用	2,357×600×21	MWG862	受 ¥28,665（¥27,300）	1
D300用	2,357×300×21	MWG832	受 ¥21,420（¥20,400）	1

仕切り板

サイズ（㎜）		品番	設計価格	入数
D600用	2,357×600×21	MWN862	受 ¥28,035（¥26,700）	1
D300用	2,357×300×21	MWN832	受 ¥20,790（¥19,800）	1

天板

サイズ（㎜）		品番	設計価格	入数
D600用	817×598×21	MWC862	受 ¥11,655（¥11,100）	1
D600用	398×598×21	MWC362	受 ¥8,400（¥8,000）	1
D300用	398×298×21	MWC332	受 ¥7,770（¥7,400）	1

固定棚

サイズ（㎜）		品番	設計価格	入数
D600用	817×511×21	MWT8522	受 ¥18,165（¥17,300）	2
D600用	398×511×21	MWT3522	受 ¥11,760（¥11,200）	2
D300用	398×298×21	MWT3322	受 ¥10,395（¥9,900）	2

可動棚

サイズ（㎜）		品番	設計価格	入数
D600用	817×511×21	MWD8522	受 ¥18,165（¥17,300）	2
D600用	398×511×21	MWD3522	受 ¥11,760（¥11,200）	2
D300用	398×298×21	MWD3322	受 ¥10,395（¥9,900）	2

背板

品名	サイズ（㎜）	品番	設計価格	入数
片面システム穴	2,388×835×21	MGS882K	受 ¥32,655（¥31,100）	1
	2,388×416×21	MGS842K	受 ¥20,580（¥19,600）	
両面システム穴	2,388×835×21	MGS882R	受 ¥31,815（¥30,300）	1
	2,388×416×21	MGS842R	受 ¥20,055（¥19,100）	

金具関係

背板留め金具

品番	設計価格	入数
ZY3650	受 ¥4,095（¥3,900）	8

側面見切り材

品名	サイズ（㎜）	品番	設計価格	入数
クリア10～17㎜用	2,420×95×18	MGM18	受 ¥30,660（¥29,200）	2
クリア19～27㎜用	2,420×95×27	MGM27	受 ¥30,660（¥29,200）	2
クリア22～29㎜用	2,420×95×30	MGM30	受 ¥30,660（¥29,200）	2
クリア28～35㎜用	2,420×95×36	MGM36	受 ¥30,660（¥29,200）	2
クリア37～44㎜用	2,420×95×45	MGM45	受 ¥30,660（¥29,200）	2
クリア46～53㎜用	2,420×95×54	MGM54	受 ¥37,065（¥35,300）	2
クリア55～62㎜用	2,420×95×63	MGM63	受 ¥37,065（¥35,300）	2
クリア58～65㎜用	2,420×95×66	MGM66	受 ¥37,065（¥35,300）	2
クリア64～71㎜用	2,420×95×72	MGM72	受 ¥37,065（¥35,300）	2
クリア73～80㎜用	2,420×95×81	MGM81	受 ¥37,065（¥35,300）	2

天井見切り材（下地込み）

サイズ（㎜）	品番	設計価格	入数
2,859×60×15	MWM60	受 ¥7,560（¥7,200）	1

L型サイドパネル

サイズ（㎜）		品番	設計価格	入数
D600用	2,421×642×30	MGL863	受 ¥32,340（¥30,800）	1
D300用	2,421×321×30	MGL833	受 ¥24,675（¥23,500）	1

L型側板

サイズ（㎜）		品番	設計価格	入数
D300用	2,421×321×30	MGL833W	受 ¥24,675（¥23,500）	1

パイプハンガー

サイズ（㎜）	品番	設計価格	入数
817×30×15	MWA81P	受 ¥2,835（¥2,700）	1
398×30×15	MWA31P	受 ¥1,785（¥1,700）	1

●表示価格は税込価格で（　）内は税抜き価格です。●受：受注生産品です。詳細についてはP6をご覧ください。
●表示価格には工事費は含まれておりません。●印刷のため実物と多少、色・柄が異なることがあります。面材サンプルなどでお確かめください。



間仕切り壁収納

間仕切り壁を収納として有効活用。床・壁・天井先行の後付け施工なので、リフォームにもぴったりです。

「間仕切り壁収納」の厚さはわずか130㎜（扉を除く本体のみ）。お部屋の広さを保ちながら、意外なほどの収納力を発揮します。セルフビルド感覚の後付け施工で、リフォームにも最適。大がかりな工事なしで施工・取り外し・移設が可能なので、ご家族のライフステージの変化に合わせて柔軟に対応することができます。



本カタログ掲載の商品写真・施工例写真等を提案資料などにご利用いただけます。
ホームページ→デジタルデータ→画像データダウンロード

商品特長



通常の施工ではデッドスペースとなる壁厚130㎜分を、収納・飾り棚として有効活用。収納場所に悩みがちな書籍類もスッキリ収まります。



壁内空間を配線スペースとして活用することで、室内の配線にも配慮しました。間仕切壁システムの範囲内であれば、スイッチ・コンセントはユニットを使用し、自由に配置できます。



固定棚板の取り付けはドライバーでしめるだけのカンタン施工。ビス留めしないので、棚板の取り付け位置の変更にも柔軟に対応することができます。



白い壁面を表情豊かに彩るアクセントウォールとして6色のカラーラインナップから、住まう方のセンスを活かせます。

※ホワイト以外のカラー扉は、正方形の開き扉のみお選びいただけます。

壁と収納を一体化。空間を広く活用し、間取りの変更も行えます。

間仕切り壁と収納が一体化した間仕切り壁収納なら、広いお部屋を2部屋に仕切りながら収納も確保。
施工も容易なので、ご家族の将来的なライフステージの変化に合わせて間取りの変化にも柔軟に対応できます。

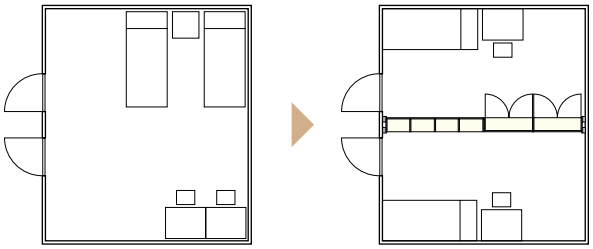

構成部材

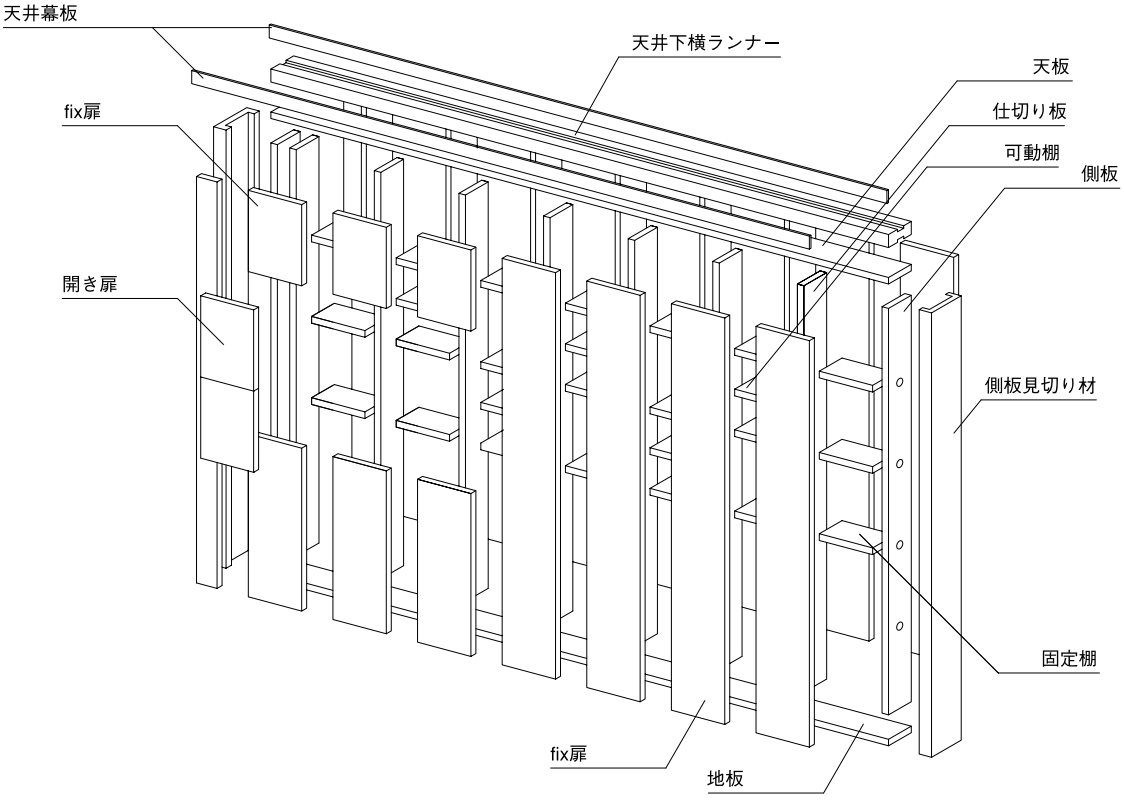

おすすめプラン例《間口=6尺・9尺》

設計施工資料・・・P.458

F☆☆☆☆ 低VOC 受注生産品 14

6尺ドアなしプラン



●立面図

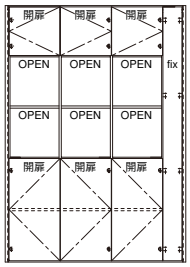

●立面図（反対面）

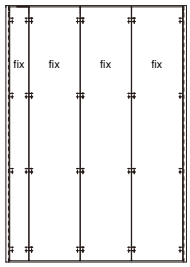

6尺ドアなしプラン

セット価格	受 ¥326,235（¥310,700）

	品名	入数	品番	設計価格	必要数
構造部材	側板	1枚	MWG812	¥10,900	2枚
	仕切板	1枚	MWN812	¥10,100	3枚
	天地板セット	1セット	MWC212	¥17,300	1セット
	固定棚	1枚	MWT412	¥2,300	7枚
	可動棚	1枚	MWD412	¥1,500	6枚
	天井下横ランナー	1枚	MWP313	¥9,400	1枚
	側板見切り材	1枚	MGM813	¥12,800	2枚
	天井幕板	1枚	MWM411	¥3,500	1枚
化粧部材	開き扉　小（最上段用）　右吊	1枚	OWB1151S-BR-L	¥10,800	2枚
	開き扉　小（最上段用）　左吊	1枚	OWB1151S-BL-L	¥10,800	1枚
	開き扉　中	1枚	OWB131-B-L	¥13,400	3枚
	fix扉　大	1枚	MWB181-L	¥15,900	3枚
	L金具セット	3個入	ZY3642	¥2,000	1セット
	背板固定金具	8個入	ZY3650	¥3,900	4箱
	ケク金具セット＜下穴5.0φ活用式＞	4個入	ZYKK50	¥4,000	2セット
	fix扉　大（中幅）	1枚	MWB181-178-L	¥15,900	2枚

6尺ドア付きプラン



●立面図

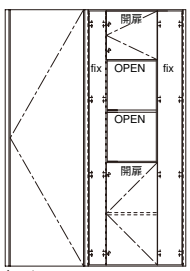

●立面図（反対面）

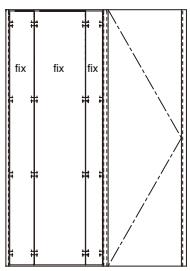

6尺ドア付きプラン

セット価格	受 ¥338,415（¥322,300）

	品名	入数	品番	設計価格	必要数
構造部材	側板	1枚	MWG812	¥10,900	2枚
	仕切板	1枚	MWN812	¥10,100	2枚
	天地板セット	1セット	MWC212	¥17,300	1セット
	固定棚	1枚	MWT412	¥2,300	3枚
	固定棚（小）	1枚	MWT112	¥2,100	1枚
	可動棚	1枚	MWD412	¥1,500	2枚
	天井下横ランナー	1枚	MWP313	¥9,400	1枚
	側板見切り材	1枚	MGM813	¥12,800	1枚
	天井幕板	1枚	MWM411	¥3,500	1枚
化粧部材	開き扉　小（最上段用）　左吊	1枚	OWB1151S-BL-L	¥10,800	1枚
	開き扉　中	1枚	OWB131-B-L	¥13,400	1枚
	fix扉　大	1枚	MWB181-L	¥15,900	1枚
	配線ユニット用fix扉　大	1枚	MWB181-157-L	¥9,100	2枚
	L金具セット	3個入	ZY3642	¥2,000	1セット
	背板固定金具	8個入	ZY3650	¥3,900	3箱
	ケク金具セット＜下穴5.0φ活用式＞	4個入	ZYKK50	¥4,000	4セット
	fix扉　大（中幅）	1枚	MWB181-249-L	¥16,900	2枚
建具部材	天井ジャストドア（ソフトアート）	1枚	CDMJ2XF-C-□	¥52,500	1枚
	レバーハンドル	1セット	ZH11K1	¥7,500	1セット
	天井ジャストドアスライド枠 竪枠 左吊用	1セット	SDM2J0-H-L	¥23,500	1セット
	天井ジャストドアスライド枠 上枠・ケーシングセット	1セット	SGM2J2-D-L	¥20,000	1セット

※天井ジャストドア（ソフトアート）の□には
ソフトアート建具対応色の色記号が入ります。

本カタログ掲載の商品写真・施工例写真等を提案資料などにご利用いただけます。
ホームページ→デジタルデータ→画像データダウンロード

9尺ドアなしプラン



9尺ドアなしプラン

セット価格	受 ¥335,685（¥319,700）

	品名	入数	品番	設計価格	必要数
構造部材	側板	1枚	MWG812	¥10,900	2枚
	仕切板	1枚	MWN812	¥10,100	5枚
	天地板セット	1セット	MWC312	¥19,800	1セット
	固定棚	1枚	MWT412	¥2,300	20枚
	固定棚（小）	1枚	MWT112	¥2,100	1枚
	天井下横ランナー	1枚	MWP313	¥9,400	1枚
	側板見切り材	1枚	MGM813	¥12,800	2枚
	天井幕板	1枚	MWM411	¥3,500	2枚
化粧部材	fix扉　大	1枚	MWB181-L	¥15,900	5枚
	L金具セット	3個入	ZY3642	¥2,000	1セット
	背板固定金具	8個入	ZY3650	¥3,900	6箱
	ケク金具セット＜下穴5.0φ活用式＞	4個入	ZYKK50	¥4,000	2セット
	fix扉　大（小幅）	1枚	MWB181-128-L	¥12,300	2枚

●立面図

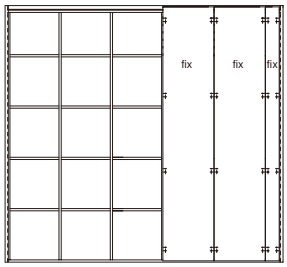

●立面図（反対面）

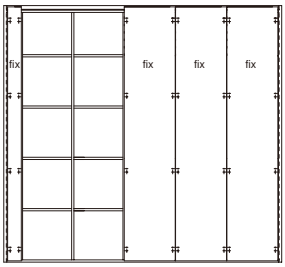

9尺ドア付きプラン



9尺ドア付きプラン

セット価格	受 ¥472,080（¥449,600）

	品名	入数	品番	設計価格	必要数
構造部材	側板	1枚	MWG812	¥10,900	2枚
	仕切板	1枚	MWN812	¥10,100	4枚
	天地板セット	1セット	MWC212	¥17,300	1セット
	固定棚	1枚	MWT412	¥2,300	7枚
	固定棚（小）	1枚	MWT112	¥2,100	3枚
	可動棚	1枚	MWD412	¥1,500	6枚
	天井下横ランナー	1枚	MWP313	¥9,400	1枚
	側板見切り材	1枚	MGM813	¥12,800	1枚
	天井幕板	1枚	MWM411	¥3,500	1枚
化粧部材	開き扉　小（最上段用）　右吊	1枚	OWB1151S-BR-L	¥10,800	1枚
	開き扉　小（最上段用）　左吊	1枚	OWB1151S-BL-L	¥10,800	1枚
	開き扉　中	1枚	OWB131-B-L	¥13,400	2枚
	開き扉　大	1枚	OWB181-BR-L	¥25,900	1枚
	fix扉　大	1枚	MWB181-L	¥15,900	3枚
	配線ユニット用fix扉　大	1枚	MWB181-157-L	¥9,100	2枚
	L金具セット	3個入	ZY3642	¥2,000	1セット
	背板固定金具	8個入	ZY3650	¥3,900	5箱
	ケク金具セット＜下穴5.0φ活用式＞	4個入	ZYKK50	¥4,000	4セット
	fix扉　大（中幅）	1枚	MWB181-178-L	¥15,900	2枚
建具部材	天井ジャストドア（ソフトアート）	1枚	CDMJ3XF-C-□	¥52,500	1枚
	レバーハンドル	1セット	ZH11K1	¥7,500	1セット
	天井ジャストドアスライド枠 竪枠 左吊用	1セット	SDM2J0-H-L	¥23,500	1セット
	天井ジャストドアスライド枠 上枠・ケーシングセット	1セット	SGM2J3-D-L	¥20,000	1セット

※天井ジャストドア（ソフトアート）の□には
ソフトアート建具対応色の色記号が入ります。

●立面図

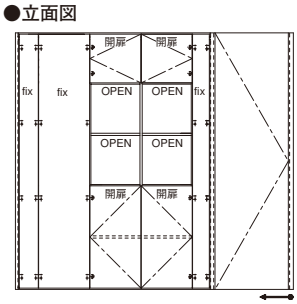

●立面図（反対面）

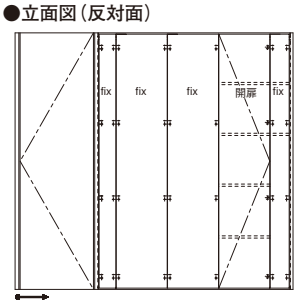

●表示価格は税込価格で（　　）内は税抜き価格です。●受□:受注生産品です。詳細についてはP6をご覧ください。
●表示価格には工事費は含まれておりません。●印刷のため実物と多少、色・柄が異なることがあります。面材サンプルなどでお確かめください。

おすすめプラン例《間口=12尺》

設計施工資料・・・P.458

F☆☆☆☆ 低VOC 受注生産品 14

12尺ドアなしプラン



●立面図

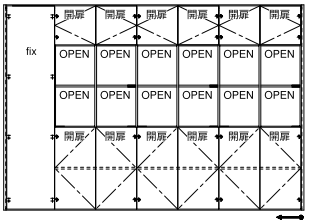

●立面図（反対面）

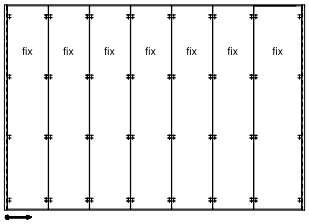

12尺ドアなしプラン

セット価格	受 ¥580,965（¥553,300）

	品名	入数	品番	設計価格	必要数
構造部材	側板	1枚	MWG812	¥10,900	2枚
	仕切板	1枚	MWN812	¥10,100	6枚
	天地板セット	1セット	MWC412	¥34,600	1セット
	固定棚（大）	1枚	MWT512	¥3,400	1枚
	固定棚	1枚	MWT412	¥2,300	12枚
	可動棚	1枚	MWD412	¥1,500	12枚
	天井下横ランナー	1枚	MWP313	¥9,400	2枚
	側板見切り材	1枚	MGM813	¥12,800	2枚
	天井幕板	1枚	MWM411	¥3,500	2枚
化粧部材	開き扉　小（最上段用）　右吊	1枚	OWB1151S-BR-L	¥10,800	3枚
	開き扉　小（最上段用）　左吊	1枚	OWB1151S-BL-L	¥10,800	3枚
	開き扉　中	1枚	OWB131-B-L	¥13,400	6枚
	fix扉　大	1枚	MWB181-L	¥15,900	6枚
	L金具セット	3個入	ZY3642	¥2,000	1セット
	背板固定金具	8個入	ZY3650	¥3,900	7箱
	ケク金具セット＜下穴5.0φ活用式＞	4個入	ZYKK50	¥4,000	2セット
	fix扉　大（特大幅）	1枚	MWB181-558-L	¥29,000	2枚

12尺ドア付きプラン



●立面図

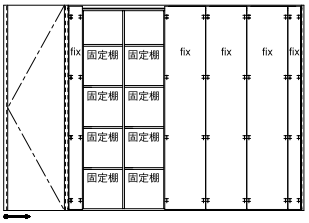

●立面図（反対面）

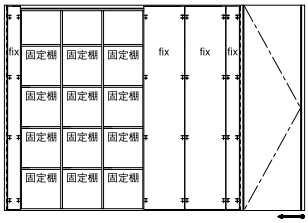

12尺ドア付きプラン

セット価格	受 ¥479,745（¥456,900）

	品名	入数	品番	設計価格	必要数
構造部材	側板	1枚	MWG812	¥10,900	2枚
	仕切板	1枚	MWN812	¥10,100	6枚
	天地板セット	1セット	MWC312	¥19,800	1セット
	固定棚	1枚	MWT412	¥2,300	20枚
	固定棚（小）	1枚	MWT112	¥2,100	4枚
	天井下横ランナー	1枚	MWP313	¥9,400	1枚
	側板見切り材	1枚	MGM813	¥12,800	1枚
	天井幕板	1枚	MWM411	¥3,500	2枚
化粧部材	fix扉　大	1枚	MWB181-L	¥15,900	5枚
	配線ユニット用fix扉　大	1枚	MWB181-157-L	¥9,100	2枚
	L金具セット	3個入	ZY3642	¥2,000	1セット
	背板固定金具	8個入	ZY3650	¥3,900	7箱
	ケク金具セット＜下穴5.0φ活用式＞	4個入	ZYKK50	¥4,000	4セット
	fix扉　大（小幅）	1枚	MWB181-149-L	¥12,300	2枚
建具部材	天井ジャストドア（ソフトアート）	1枚	CDMJ2XF-C-□	¥52,500	1枚
	レバーハンドル	1セット	ZH11K1	¥7,500	1セット
	天井ジャストドアスライド枠 竪枠 右吊用	1セット	SDM2J0-M-L	¥23,500	1セット
	天井ジャストドアスライド枠 上枠・ケーシングセット	1セット	SGM2J2-D-L	¥20,000	1セット

※天井ジャストドア（ソフトアート）の□には
ソフトアート建具対応色の色記号が入ります。

本カタログ掲載の商品写真・施工例写真等を提案資料などにご利用いただけます。
ホームページ→デジタルデータ→画像データダウンロード

単品部材

設計施工資料・・・P.458

F☆☆☆☆ 低VOC 受注生産品 14

下記金額は税抜き価格です

構造部材

側板

長さ×巾×厚さ(㎜)	品番	設計価格	入数
2,315×130×21	MWG812	受 ¥10,900	1枚

仕切り板

長さ×巾×厚さ(㎜)	品番	設計価格	入数
2,315×130×21	MWN812	受 ¥10,100	1枚

化粧ドア枠パッキン

長さ×巾×厚さ(㎜)	品番	設計価格	入数
2,400×130×24	MWP81-24	受 ¥6,400	1本
2,400×168×18	MWP81-18	受 ¥7,000	1本

天地板セット

長さ×巾×厚さ(㎜)	品番	設計価格	入数
2,101×130×21	MWC212	受 ¥17,300	1セット
2,901×130×21	MWC312	受 ¥19,800	1セット
3,462×130×21	MWC412	受 ¥34,600	1セット

固定棚

長さ×巾×厚さ(㎜)	品番	設計価格	入数
540×128×21	MWT512	受 ¥3,400	1枚
459×128×21	MWT412	受 ¥2,300	1枚
139×128×21	MWT112	受 ¥2,100	1枚

可動棚

長さ×巾×厚さ(㎜)	品番	設計価格	入数
459×128×21	MWD412	受 ¥1,500	1枚

天井下横ランナー

長さ×巾×厚さ(㎜)	品番	設計価格	入数
2,900×114×36	MWP313	受 ¥9,400	1枚

側板見切り材

品名	長さ×巾×厚さ(㎜)	品番	設計価格	入数
側板見切り材	2,400×168×30	MGM813	受 ¥12,800	1枚
側板見切り材(コーナー用)	2,400×201×30	MGM823L	受 ¥16,000	1枚

天井幕板

長さ×巾×厚さ(㎜)	品番	設計価格	入数
3,900×43×7	MWM411	受 ¥3,500	1枚

化粧部材

開き扉

品名	長さ×巾×厚さ(㎜)	品番	設計価格	入数	
開き扉　小(最上段用)	456×477×15	OWB1151S-B(R/L)-L	受 ¥10,800	1枚	
開き扉　小	477×477×15	OWB1151-B-□	受 ¥10,800	1枚	※1
開き扉　中	957×477×15	OWB131-B-L	受 ¥13,400	1枚	
開き扉　大	2,376×477×15	OWB181-B(R/L)-L	受 ¥25,900	1枚	
開き扉　溝付　中	957×477×15	OWB131M-B-L	受 ¥16,900	1枚	
開き扉　溝付　大	2,376×477×15	OWB181M-B(R/L)-L	受 ¥29,800	1枚	

fix扉

品名	長さ×巾×厚さ(㎜)	品番	設計価格	入数	
fix扉　小(最上段用)	456×477×19	MWB1151S-L	受 ¥4,200	1枚	
fix扉　小	477×477×19	MWB1151-L	受 ¥4,200	1枚	
fix扉　中	957×477×19	MWB131-L	受 ¥12,200	1枚	
fix扉　大	2,376×477×19	MWB181-L	受 ¥15,900	1枚	
fix扉　配線ユニット用　大	2,376×157×19	MWB181-157-L	受 ¥9,100	1枚	
fix扉　調整用　大(小幅)セット	2,376×128×19	MWS181-128-L	受 ¥10,300	1枚	
fix扉　調整用　大(中幅)セット	2,376×328×19	MWS181-328-L	受 ¥16,800	1枚	※2
fix扉　調整用　大(広幅)セット	2,376×637×19	MWS181-637-L	受 ¥26,800	1枚	

溝付fix扉

品名	長さ×巾×厚さ(㎜)	品番	設計価格	入数	
溝付fix扉　中	957×477×19	MWB131M-L	受 ¥15,900	1枚	
溝付fix扉　大	2,376×477×19	MWB181M-L	受 ¥26,700	1枚	
溝付fix扉　配線ユニット用　大	2,376×157×19	MWB181M-157-L	受 ¥12,500	1枚	
溝付fix扉　調整用　大(小幅)セット	2,376×128×19	MWS181M-128-L	受 ¥13,300	1枚	
溝付fix扉　調整用　大(中幅)セット	2,376×328×19	MWS181M-328-L	受 ¥22,800	1枚	※2
溝付fix扉　調整用　大(広幅)セット	2,376×637×19	MWS181M-637-L	受 ¥32,300	1枚	

金具

品名	品番	設計価格	入数	
L金具セット	ZY3642	受 ¥2,000	3個入	
背板固定金具(fix扉固定用)	ZY3650	受 ¥3,900	8個入	
ケク金具セット<下穴5.0φ活用式>	ZYKK50	受 ¥4,000	4個入	※3
ケク金具セット<非下穴活用式>	ZYKK40	受 ¥4,000	4個入	※4
ジョイント金具	ZY3628	受 ¥3,900	1本	

小口カバーL型(両面テープ付)

長さ×巾(㎜)	品番	設計価格	入数	
2,376×22	ZYKB23	受 ¥2,900	1個	※5

倒れ防止柵

長さ×巾×厚さ(㎜)	品番	設計価格	入数
440×55×12	ZYTS44	受 ¥3,900	1個

fix扉

品名	長さ×巾×厚さ(㎜)	品番	設計価格	入数
fix扉　大(小幅)	2,376×　92×19	MWB181-92-L	受 ¥12,300	1枚
	2,376×107×19	MWB181-107-L	受 ¥12,300	1枚
	2,376×128×19	MWB181-128-L	受 ¥12,300	1枚
	2,376×142×19	MWB181-142-L	受 ¥12,300	1枚
	2,376×149×19	MWB181-149-L	受 ¥12,300	1枚
fix扉　大(中幅)	2,376×178×19	MWB181-178-L	受 ¥15,900	1枚
	2,376×192×19	MWB181-192-L	受 ¥15,900	1枚
	2,376×199×19	MWB181-199-L	受 ¥15,900	1枚
	2,376×207×19	MWB181-207-L	受 ¥15,900	1枚
	2,376×228×19	MWB181-228-L	受 ¥16,900	1枚
	2,376×242×19	MWB181-242-L	受 ¥16,900	1枚
	2,376×249×19	MWB181-249-L	受 ¥16,900	1枚
	2,376×257×19	MWB181-257-L	受 ¥16,900	1枚
	2,376×278×19	MWB181-278-L	受 ¥16,900	1枚
	2,376×309×19	MWB181-309-L	受 ¥26,700	1枚
	2,376×328×19	MWB181-328-L	受 ¥26,700	1枚
	2,376×359×19	MWB181-359-L	受 ¥26,700	1枚
	2,376×378×19	MWB181-378-L	受 ¥26,700	1枚
	2,376×409×19	MWB181-409-L	受 ¥26,700	1枚
fix扉　大(特大幅)	2,376×558×19	MWB181-558-L	受 ¥29,000	1枚

溝付fix扉

品名	長さ×巾×厚さ(㎜)	品番	設計価格	入数
溝付fix扉　大(小幅)	2,376×128×19	MWB181M-128-L	受 ¥13,400	1枚
	2,376×149×19	MWB181M-149-L	受 ¥13,400	1枚
溝付fix扉　大(中幅)	2,376×178×19	MWB181M-178-L	受 ¥19,300	1枚
	2,376×199×19	MWB181M-199-L	受 ¥19,300	1枚
	2,376×228×19	MWB181M-228-L	受 ¥19,300	1枚
	2,376×249×19	MWB181M-249-L	受 ¥19,300	1枚
	2,376×309×19	MWB181M-309-L	受 ¥31,800	1枚
	2,376×359×19	MWB181M-359-L	受 ¥31,800	1枚
	2,376×409×19	MWB181M-409-L	受 ¥31,800	1枚
溝付fix扉　大(特大幅)	2,376×558×19	MWB181M-558-L	受 ¥31,800	1枚

※1 □にはソフトアート対応色の色記号が入ります。
※2 (セット内訳)・扉 1枚 ・小口カバーL型 1本
※3 両面がfix扉になる場合、片側のfix扉を固定する際に使用します。
※4 fix扉を巾カットして両面がfix扉になる場合、片側のfix扉を固定する際に使用します。
※5 fix扉を巾カットして取り付ける際に使用します。

建具部材

天井ジャストドア(ソフトアート)

長さ×巾×厚さ(㎜)	品番	設計価格	入数
2,377×723×36	CDMJ9XF-C-□	受 ¥52,500	1枚
2,377×703×36	CDMJ3XF-C-□	受 ¥52,500	1枚
2,377×680×36	CDMJ2XF-C-□	受 ¥52,500	1枚

※天井ジャストドア(ソフトアート)の□にはソフトアート建具対応色の色記号が入ります。※天井ジャストドア(ソフトアート)でMX-F以外のデザインをお選びの場合は、ソフトアートカタログをご覧ください。

レバーハンドル

品名	品番	設計価格	入数
レバーハンドル	ZH11K1	受 ¥7,500	1セット

天井ジャストドアスライド枠

品名	長さ×巾×厚さ(㎜)	品番	設計価格	入数
スライド枠　竪枠右吊用(肉厚19mm)	2,400×95×35	SDM2J0-M-L	受 ¥23,500	1セット
スライド枠　竪枠左吊用(肉厚19mm)	2,400×95×35	SDM2J0-H-L	受 ¥23,500	1セット
スライド枠　上枠・ケーシングセット(肉厚19mm)	2,400×800×112	SGM2J9-D-L	受 ¥20,000	1セット
スライド枠　上枠・ケーシング(肉厚19mm)	2,400×780×112	SGM2J3-D-L	受 ¥20,000	1セット
スライド枠　上枠・ケーシングセット(肉厚19mm)	2,400×757×112	SGM2J2-D-L	受 ¥20,000	1セット

●表示価格は税込価格で(　　)内は税抜き価格です。●受□:受注生産品です。詳細についてはP6をご覧ください。
●表示価格には工事費は含まれておりません。●印刷のため実物と多少、色・柄が異なることがあります。面材サンプルなどでお確かめください。

床　材

“素足に触れる”が発想の原点。WOODONEの床材。

畳、縁側、板敷、板の間…。靴を脱ぐ生活が主体の日本人にとって、特に思い入れ深いのが床。
裸足で歩いたり、寝ころんだりと床は家屋の中でも重要な部分といえます。
ウッドワンでは、素足に触れる感触を大切に、より高質な生活機能を備えた床材をご用意。
一般住宅から集合住宅、文教施設、店舗用まで、
さまざまなシーンに合わせた適材適所の床材をお選びいただけます。

選び方のポイント

健康・環境に配慮した床
健康志向・環境対応床材についてご案内します。
詳しくは P.112 をご覧ください。

キズに強い床
凹みやすり傷など暮らしで起こりやすいキズに強い床をご案内します。
詳しくは P.114 をご覧ください。

美しく長持ちする床
少ないお手入れでピカピカ、汚れやシミにも強い床をご案内します。
詳しくは P.116 をご覧ください。



木質床材総合マニュアル

木質床材のお手入れに
役立つマニュアルです。
抜粋した情報を
P.404で紹介しています。



一般住宅用洋風床材 P.128

無垢材を贅沢に使用したものから、キズや汚れに強い機能性を高めたものなど、さまざまな種類をご用意。創りたいお部屋の雰囲気に合わせて豊富な樹種の床材をお届けします。

銘木フローリング……P.130
無垢フローリング……P.148
厚貼りフローリング……P.162
スタンダードフローリング……P.168
床暖房用……P.188



一般住宅用和風床材 P.200

落ち着いた色合いに伸びやかな木目が特長のウッドワンの和風床材。松、欅、桧、タモなどをご用意いたしました。純和風からアジアンテイストまで、お好みの住空間が創造いただけます。

フロング……P.202
ニューロング……P.213



文教施設店舗用 P.214

文教施設から、店舗、医療・養護施設にまで幅広く対応する床材。人の往来が多い空間でのご使用のために、厚貼りとコート処理の高耐久性を実現しています。ソフトな歩行感も特長です。

グランドフローリング無垢ピノアース……P.216
MUKUジュピーノフローリング武道場用……P.218
L45無垢……P.219
グランドフローリングエコエアー……P.220
複合フローリング……P.222
グランドフローリング……P.224
スケアーブロック……P.226
グランドフローリングL-45……P.228
グランドフローリング・カスタム……P.230



選び方のポイント

健康・環境に配慮した床

触ったり、寝そべったり、床は直接、肌に触れる機会が多いところ。それだけに安全性の高い塗装や抗菌加工の床材選びが大切です。また、昨今は住宅に使用される仕上げ材や接着剤などにも健康への配慮が進み、ホルムアルデヒド量の少ない床や施工法が重要視されています。また環境保全の観点からエコロジー基材として「エコプラスベース®」を採用しています。ご家族のいつまでも健康で快適な暮らしのため、抵抗力の弱い幼児やお年寄りにも優しい床材を提供しています。

■ 環境に優しく、安定供給を目指した FSC™認証基材「エコプラスベース®」

床材製品の安定供給と環境保全の観点から、当社ではニュージーランドで資源循環型の育林によるニュージーパイン®を使用し、合板基材として品質を高めた「エコプラスベース®」の開発に成功。FSC™認証の環境に配慮した建材です。コンビットモノ®4尺タイプをはじめ、エコロジー基材として様々な床材に採用しています。

1 ニュージーランドで環境に配慮した、資源循環型の育林をおこなっています。



ニュージーランドの広大な土地で、循環型の持続的な植林や伐採をおこない、木材の安定的な供給と資源保護を目的とした、「輪伐システム」を確立。万全の品質管理のもと、良質なニュージーパイン®を産出しています。

2 ニュージーパイン®は、無垢材はもちろん床の基材などにも有効活用しています。



木材を回転させながら、シート状の単板を造り乾燥させる。

乾燥させた単板を1枚ごとに直交させて重ね、圧縮接着する。

資源を無駄なく活かすため、ニュージーパイン®は間伐材を含めて、余すところなく建築用材として活用しています。「エコプラスベース®」もニュージーパイン®を加工し、安定した品質の合板基材に仕上げています。

3 エコロジー発想の基材「エコプラスベース®」。

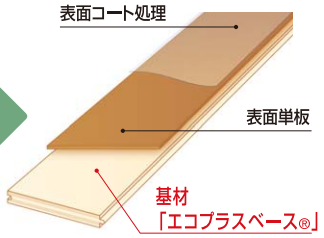

高性能・高品質を実現した「エコプラスベース®」は、ウッドワンの床材の多くに採用。計画的な育林によって安定供給を可能とし、またエコロジー基材として自然環境保全にも貢献しています。

対応商品はこのマークをご参照ください。

[FSC™認証基材] エコプラスベース®

ホルムアルデヒド対策

永く健康で快適に暮らしていただくために、ホルムアルデヒドの低減を推進しています。

ウッドワンでは以前よりホルムアルデヒド低減対策を進めていますが、平成15年7月の建築基準法改正に伴い、全製品約180種10万アイテムにおいてホルムアルデヒドの放散量が最も少ない区分であるF☆☆☆☆対応商品に切り替えました。安心してご使用いただくために、今後発表していく商品に付いても同様に定期試験を実施し、ホルムアルデヒドの低減に努めるとともに、ホルムアルデヒド以外にも厚生労働省が定めた有害物質の削減にも取り組んでいきます。

■JASホルムアルデヒド放散量基準に対する建築材料と面積制限

改正後			使用する建築材料	面積制限
表示記号	基準値			
	平均値	最大値		
F☆☆☆☆	0.3mg/L	0.4mg/L	無垢材 F☆☆☆☆製品	面積制限なし
F☆☆☆	0.5mg/L	0.7mg/L	F☆☆☆製品	居室の種類、換気回数によって、使用できる面積が制限されます※1。
F☆☆	1.5mg/L	2.1mg/L	F☆☆製品	
—	5.0mg/L	7.0mg/L	上記以外	使用禁止

※1:例えば、換気回数「0.5回／h」の住宅の居室にはホルムアルデヒド放散量「F☆☆☆」の建材を床面積の2倍まで（実質上、床と天井のみ）しか使用できません。

対応商品はこのマークをご参照ください。

F☆☆☆☆

F☆☆☆☆（告示対象外製品）

低VOC

抗菌加工

細菌の増殖を抑え、床を清潔に保ちます。

住宅の高気密化が進み、快適な住宅環境が増える一方で、細菌が繁殖しやすく不衛生になりがちです。
ウッドワンは床材全商品（無塗装品・自然塗料塗装品を除く）の塗料の中に、極めて安全性の高い抗菌剤を配合し、抗菌処理を施しています。

※抗菌とは、製品表面における細菌の増殖を抑制することをいいます。
※試験方法は「JIS Z 2801」に準拠しています。

対応商品はこのマークをご参照ください。

抗 菌

裏面防虫処理

木部分を害虫から守ります。

床材の裏面に防虫剤を塗布することにより、外部からヒラタキクイムシの被害を防ぎます。防虫剤は非有機リン系薬剤なので、従来の薬剤に比べて安全性が高く、ペットにも安心です。
厚生労働省の室内濃度指針値対象物質のクロルピリホスは含まれていません。

対応商品はこのマークをご参照ください。

裏面防虫処理



選び方のポイント

キズに強い床

暮らしを重ねていくうちに、床にはすり傷や凹みも増えてきます。それだけに、いつまでも永く美しくご使用いただくには、耐久性や耐傷性の高い床材選びもぜひ考慮したいポイントです。お部屋によってつきやすい傷は異なり、お子さまの部屋には耐ひっかき傷の強い床、リビングやダイニングではスリキズに強い床、などと使用されるお部屋によって適した機能をそなえた床材をお選びいただけます。

WHFコート

試験によって実証された、優れた「耐傷性能」

■WHFコートイメージ

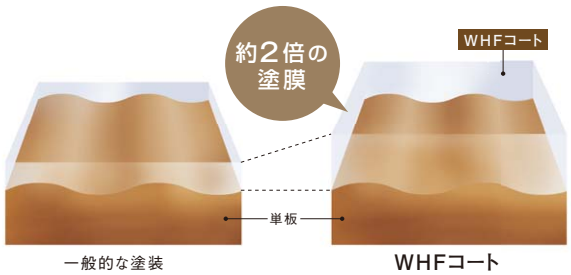

鉛筆硬度試験（JIS K5600）に準じて行った社内試験により、3H程度の硬度に耐える性能を確認しました。暮らしの中でつきやすいスリ傷やひっかき傷など、さまざまな傷を軽減します。







対応商品はこのマークをご参照ください。

WHFコート

耐ひっかき傷

家具の引きずりや
日常生活の傷を防ぎます。

お子さまがおもちゃを引きずってついた跡、家具を移動させたときに思わぬ拍子でついてしまった引っかき傷など、注意を払っていても暮らしを重ねれば床には傷がつくものです。その傷を最小限に、万が一傷が付いても目立ちにくくするように、本マークのついた製品では表面単板に耐傷ウレタン塗装を施しています。


一般フロアー


耐傷フロアー



対応商品はこのマークをご参照ください。

耐ひっかき傷

スリキズ防止

表面のコート仕上げにより、
すり傷等の摩耗を減らします。

スリッパ歩きでつくすり傷や椅子を引く時にできる傷は、床の塗装をはがして色落ちを発生させるだけでなく、せっかくの床の美しい光沢を失わせる原因ともなります。本マークのついた製品では表面単板にそれらの傷に強いコート処理を施しているので、床表面を傷から守りながら光沢も永く保つことができます。


一般フロアー


スリキズ防止フロアー



対応商品はこのマークをご参照ください。

スリキズ防止

耐キャスター

キャスター傷から床を守ります。

キャスター付きの椅子に座りながら移動した場合には、1ヶ所に力が集中して歪んだような凹み跡が付く場合があります。こうした傷から床を守るために、耐キャスター機能付の製品では、特殊な処理を施すことで従来の床より凹み傷を目立ちにくくしています。

●耐キャスター機能はあくまで居室用であり、
　事務所等のキャスター使用頻度の高い場所での使用はお避けください。
●球状、及び鉄製のキャスター付き家具はご使用をお避けください。

■キャスター傷


一般フロアー


耐キャスターフロアー



対応商品はこのマークをご参照ください。

耐キャスター



選び方のポイント

美しく長持ちする床

時間が経過するほどに飴色へと変化する艶や、同じ模様がふたつとない木目の表情。天然材を使用した床材では使い込まれて増していく経年美化の美しさも愉しみですが、時間とともに汚れていっては残念です。木の表情をいつまでも美しく、使い込んで馴染んでいく様子も愉しんでいただけるように、ウッドワンの床材には美しさが長持ちするひび割れ対策や耐汚染処理などを施しています。

耐汚染

食品やクレヨンなどの染みを防ぎます。

耐汚染マークの床材には、汚れが表面に付きにくいコート仕上げを施しています。食品の付着やクレヨンの落書きが付いても、従来の床材に比べて染みにくく、汚れが落としやすくなっています。





一般フロアー



耐汚染フロアー

対応商品はこのマークをご参照ください。

耐汚染

スーパー耐汚染

業界最高レベルの耐汚染性能を実現。

食べこぼしやソースのシミなどをはじめ、ヘアカラーが付着した場合でも汚れがサッと拭き取れるコート塗装を施しています。





一般フロアー



耐汚染フロアー

対応商品はこのマークをご参照ください。

スーパー耐汚染

■ウッドワンでは、高い基準を設定し、優れた耐汚染性能を備えた製品をご用意しています。

※使用条件、種類によっては汚れが落ちないものもありますのでご注意ください。

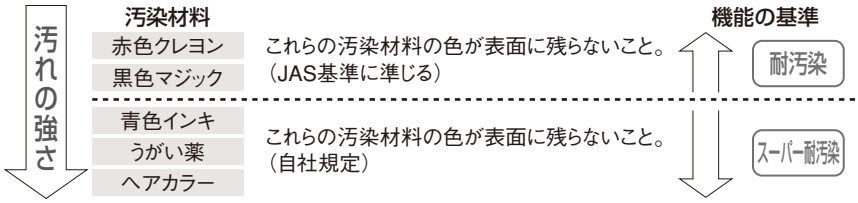

ひびわれ対策

電気カーペットや床暖房を使用したいお部屋に最適。

本物の木材を使用した床材だからこそ、長時間の熱には弱い面（ひび割れ）もあります。ウッドワンでは、そうしたひび割れ対策として、台板と単板の間に特殊シートをはさんで割れにくい処理を施した床材をご用意。リビングやダイニングで床暖房やホットカーペットを使用される場合に適しています。

■床暖房対応

※床暖房用床材は加熱により収縮し、隙間が発生することがありますので、ご了承ください。

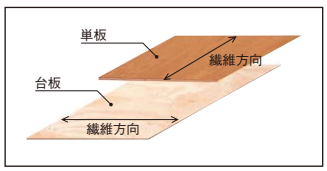

化粧単板と合板基材の繊維方向をクロスするように加工することでお互いの動きを規制しあい、化粧単板の割れを防ぎます。

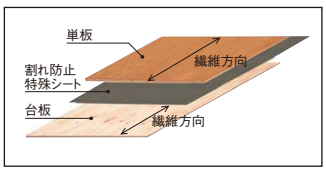

化粧単板と合板基材の間に特殊シートをはさむ事により表面単板の動きを規制し割れにくくなる処理をしております。

■ホットカーペット対応

※ホットカーペットを高温で長時間使用されますと、継ぎ目で隙間が発生する恐れがありますので、フローリングとの間に厚めのカーペットを敷いてください。

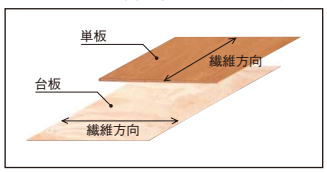

化粧単板と合板基材の繊維方向をクロスするように加工することでお互いの動きを規制しあい、化粧単板の割れを防ぎます。

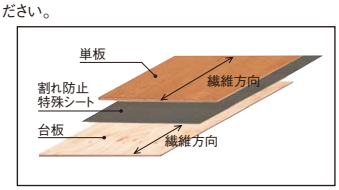

化粧単板と合板基材の間に特殊シートをはさむ事により表面単板の動きを規制し割れにくくなる処理をしております。

対応商品はこのマークをご参照ください。

床暖房対応

対応商品はこのマークをご参照ください。

ホットカーペット対応

■ウッドワンでは、独自の高い基準で寒熱試験をクリアした製品を床暖房対応床材としてお届けしています。

熱や寒さへの耐久性が求められる床暖房対応床材の品質を高めるために、ウッドワンでは高い基準値で寒熱試験をクリアしたものだけを製品としています。寒熱試験を10サイクルクリアしたものを床暖房対応としてお届けしています。

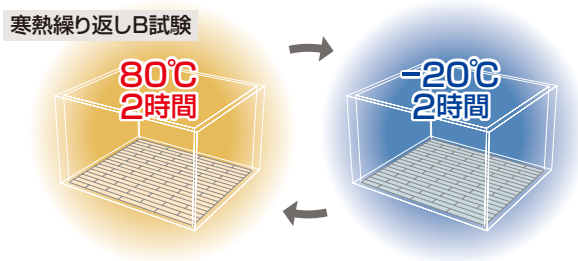

JAS規格
寒熱繰り返しB試験

80℃の室内で2時間、引き続き-20℃の室内で2時間。それを2回繰り返すことを1サイクルとして、床材の表面にヒビや割れが発生しないかを検査する試験です。

床材に大切な強度、そして美しさを持続させるために ウッドワンならではのコート処理で保護しています。

ウッドワンの床材表面には、ご使用される住空間に適した強度を保つ特殊コート処理をそれぞれに施しています。これにより、通常の暮らしでつきやすい傷から表面を守りながら、同時に輝きや艶も永く保つことができます。毎日のお手入れは乾いたぞうきんでカラ拭きするだけでよいので、面倒な手間もありません。


GCコート使用例


GCαコート使用例


WHF加工使用例

■GCコート／GCαコート

「GCコート」とはGC（グリーンカーボン）を塗料に直接混ぜて、塗膜の耐摩耗性を高めたものです。日常の生活で起こり得る摩耗から床を守ります。
「GCαコート」とは「GCコート」よりGCの量を増やし、さらに塗膜の耐摩耗性を高めたものです。特に摩耗のはげしい多目的ホールや公共施設等用におすすめの床材です。

※1 GCとはグリーンカーボン（炭化ケイ素）の略で、ダイヤモンドにつぐ硬さをもつセラミックの一種。

■JAS規格摩耗A試験に準じた結果

一般的なフロアー……100回転
GCコート処理のフロアー……500回転以上
GCαコート処理のフロアー……1,000回転以上

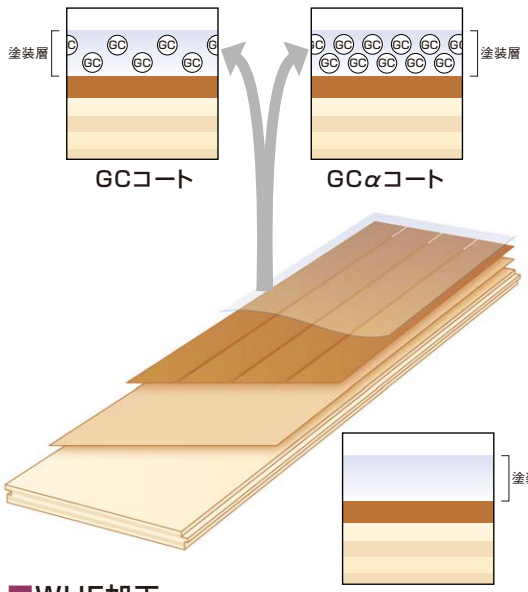

■WHF加工

WHF加工とは、表面単板をブラッシングし木材の硬い部分を表面に残した上で塗装し、凹になった部分を塗料で埋め硬度性能を向上させた加工です。和風縁甲板「フロング」に施されている加工です。一般の縁甲板より表面硬度が高く、表面割れも生じにくくなっています。
また、従来のWPC床材に比べ、VOCを大幅に低減し健康住宅に適した床材です。

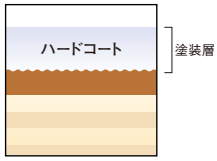

対応商品はこのマークをご参照ください。

GC

GCα

対応商品はこのマークをご参照ください。

WHF加工

美しさにこだわった仕上げ

時が経つほどに増す風合い、豊かな木目の表情。
銘木の美しさを際立たせる、こだわり仕上げです。

銘木の床材は生きています。それだけに日常のお手入れや取り扱いに気を配らないと･･･と思われている方も多いと思いますが、ウッドワンの床材ではそれらは全て簡単に、皆さまに銘木の良さを気軽にお楽しみいただけるフリーワックス仕上げやオイルフィニッシュ調仕上げのものをご用意しています。



■フリーワックス

ワックス塗布は必要ありません。
汚れや薬品による汚染、変色が発生しにくく、傷がつきにくい性能を有しています。（お客様の希望によりワックス塗布は可能ですが、化粧表面はワックスの塗膜性能となります）

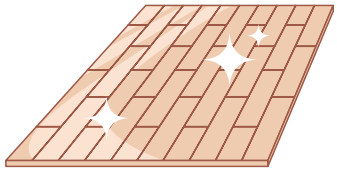

フリーワックスフロアー

※お客様の希望によりワックスがけをされる場合には、必ず弊社推奨のワックスをご使用ください。

対応商品はこのマークをご参照ください。

フリーワックス

自然塗料塗装

健康のこと、環境のことに配慮した
天然原料による自然塗料の床材をご用意しています。

ウッドワンが使用する自然塗料は、アマニ油などの植物性の原料を中心に、天然成分からなる有害なVOCを含まない安全性の高い塗料です。自然塗料は浸透性の為、表面に塗膜を形成しません。自然塗料は木本来の優れた特性を最大限に活かすことが出来る塗料です。自然塗料は、家族の健康を考えて、人と環境に優しい天然成分の塗料です。



自然塗料対応製品の主な特長	一般塗装製品の主な特長
・天然原料から成り、有害なVOCを含みません。 ・塗膜を形成しないので木が呼吸し、調湿効果が高い。 ・天然木の温もりが直接楽しめます。 ・傷がついても、簡単にメンテナンスしていただけます。	・耐久性、耐汚染性に優れる反面、塗膜によって触れると表面がひやっとします。 ・専門業者のメンテナンスが必要です。 ※一部製品の場合

対応商品はこのマークをご参照ください。

自然塗料塗装対応可

自然塗料塗装レギュラー品



木質床材の豊かな個性と表情をお楽しみください。

木は自然の営みから生まれた天然資源です。そのため木目や色合いが一つ一つ違い、塗装の色合いや質感などに差が出ることがありますが、それらの組み合わせにより木の持つ心地よさや安らぎを感じることができます。また、限りある資源を有効に活用するため、多少の節や入り皮、交錯木理（＝なわ目）が入ることがあります。表情の豊かな木の特徴としてお楽しみください。



節

樹幹の肥大成長により、その材中に包み込まれた枝の基部をいう。
周囲と色の差があるものについても直径20㎜程度のものは入ります。



節かげ（交走木理）

節の周りの組織であり、柾目の場合、木目と直交方向に筋が入ったように見えるもの。



ヤニスジ・ヤニつぼ

樹脂が材の中に染み込んで、線状に現れたものや、樹脂が溜まったもの。
穴のあいていないものは長さ250㎜程度のものは入ります。



入り皮

傷ついた部分の樹皮が巻き込まれたもの。
5×150㎜程度のものは入ります。





あて

樹木の生長段階で、材が傾いている状態から、まっすぐに直るときに発生する組織で、ニュージーパイン®の場合、木目が濃い色に見える部分。



ピースの色差

集成材において、材による色差があるものが入る場合があります。



カネクイ

チェルード特有の濃色部分であり、10×30㎜程度の大きさまでは入ります。



交錯木理（こうさくもくり）

チェルードやサクラ材など、見る方向による木肌の光沢の差（木繊維の方向性による）。



かなすじ

チェルードやサクラ材特有の濃色部分。



源平

心材（赤身）と辺材（白太）の混ざりや材の色のばらつき。



色・杢違い

個々に色や杢に違いがあるため、最終商品においても多少の色・杢のばらつきは発生します。

※ニュージーパイン®…ウッドワンがニュージーランドで計画的に植林、育林したラジアータパインの登録商標です。

建具・床材 カラーマップ

建具・床材の主要なカラーを、系統ごとにまとめています。コーディネートの参考にご活用ください。

ホワイト系 | ナチュラル系

建具

ピノアース


ホワイト色


自然塗料
ホワイト色


自然塗料
クリア色


ナチュラル色

ジュピーノ


NL
ナチュラル色

グランステージ

ソフトアート


MW
メープルホワイト色


MC
メープルクリア色


NP
ナチュラルピンク色


OC
オーククリア色

床材

無垢フローリング ピノアース

メープルホワイト色

ナチュラル色



自然塗料 ホワイト色

自然塗料 クリア色

無垢フローリング ジュピーノ ハードタイプ

メープルホワイト色


ナチュラル色

コンビットモノ®

コンビットグラード®

ハードメープル


サクラ(カバノキ)


グランチェリー®


オーク(柾)

コンビットプロテクト® Eco+(オーク系)


クリア塗装

コンビットプロテクト® Eco+(サクラ(カバノキ)系)

MW メープルホワイト色


MC メープルクリア色


A1 ピュアピンク色

ミディアム系


ハニーブラウン色


自然塗料
ハニーブラウン色

NEW 2011年7月発売予定


ミディアムブラウン色


HB
ハニーブラウン色

2011年9月廃版予定


CB
センターブラウン色


GT
グランチーク®


GN
グランナット®


CP
センターピンク色


TB
チークブラウン色


WN
ウォールナットダーク色


WB
ウェンゲブラック色

ハニーブラウン色




自然塗料 ハニーブラウン色

NEW 2011年7月発売予定


ミディアムブラウン色


ダークブラウン色


ハニーブラウン色

2011年9月廃版予定


センターブラウン色

NEW 2011年7月発売予定


ミディアムブラウン色


ダークブラウン色


ゼブラ

グランチーク®



グランナット®




チーク


ブビンガ


ブラックチェリー


ウォールナット


ウェンゲ


CB センターブラウン色


WB ウェンゲブラック色


CP センターピンク色


DP ダークピンク色

ダーク系


ダークブラウン色

一般住宅用洋風床材一覧

分類	品名		工法	設計価格（円／㎡）※税抜き価格です。 価格帯（円／㎡）5,000 10,000 15,000 20,000 25,000 30,000 35,000	㎡価格
銘木フローリング	コンビットモノ® 4尺タイプ		捨て張り工法用		9,110円～13,880円
	コンビットグラード® ネオワイド® 2P 1本溝		捨て張り工法用		10,910円
	コンビットグラード® ネオ101	3P 2本溝	捨て張り工法用		9,700円～11,760円
	コンビットグラード® ネオV	4P 3本溝	捨て張り工法用		8,490円
	コンビットグラード® アドバンス	2本溝	捨て張り工法用		9,100円～10,000円
無垢フローリング	無垢フローリング ピノアース	リフォーム用6㎜	捨て張り工法用		7,550円
	無垢フローリング ピノアース	自然塗料	捨て張り工法用		9,820円～11,640円
		自然塗料以外	捨て張り工法用		9,820円～11,640円
		床暖房対応	捨て張り工法用		13,440円～14,810円
	無垢フローリング ジュピーノ	ハードタイプ	捨て張り工法用		8,910円～ 9,340円
		ハードタイプ〈床暖房対応〉	捨て張り工法用		11,540円
	コンビット® オーク ソリッド・サクラソリッド	自然塗料	捨て張り工法用		11,130円～13,330円
		自然塗料以外	捨て張り工法用		11,130円～13,330円
	コンビット® バンブーソリッド®		捨て張り工法用		11,480円
厚貼りフローリング	コンビットゴージャス®エフロ	ウォールナット／チーク／サクラ（カバノキ）白	捨て張り工法用		10,580円～13,020円
	コンビットゴージャス®エフロ	オーク	捨て張り工法用		9,980円
	コンビット®アルテ	A-1／A-2	根太工法用		22,640円
	コンビット®コルクフロアー	K-1	根太工法用		16,220円
スタンダードフローリング	コンビットプロテクト®ネオV152 コンビットプロテクト®ネオ101		捨て張り工法用		6,960円～ 9,080円
	コンビットプロテクト®Eco+4／Eco101+4		捨て張り工法用		8,170円～ 9,080円
	コンビットストライプ®	オークV（鏡面仕上げ）クリア塗装	捨て張り工法用		5,900円
		オークV（鏡面仕上げ）センターブラウン色／ウェンゲブラック色 サクラV（カバノキ）（鏡面仕上げ）	根太工法用		5,900円～ 6,660円
	トライフロアー	オーク15	根太工法用		6,720円
	コンビットリアージュ®		根太工法用		9,320円
床暖房用	複合フローリング	サクラ（カバノキ）	根太工法用		11,420円
	グランドフローリング	サクラ（カバノキ）	直張り接着工法用（クギ打ち不可）		10,040円

※注：使用単板は記載の厚みを貼っておりますが、仕上がり段階で若干減少している場合があります。

本カタログ掲載の商品写真・施工例写真等を提案資料などにご利用いただけます。
ホームページ→デジタルデータ→画像データダウンロード

仕様		商品性能																	掲載ページ
		健康に配慮した性能				傷に強い処理を施した性能				美しさを長持ちさせる性能					特種用途に適した性能				
総厚	使用単板厚	抗菌	F☆☆☆☆	低VOC	エコプラスベース	WHFコート	耐キャスター	スリキズ防止	耐ひっかき傷	表面処理	裏面防虫処理	スーパー耐汚染	耐汚染	フリーワックス	ホットカーペット対応	床暖房対応	寒熱B試験(サイクル)	その他の特殊用途	
12.0㎜	0.6㎜	○	○	○	○	○	○	○	○	GC	○	○	○	○	○	○	10		136
12.0㎜	0.6㎜	○	○	○	○	○	○	○	○	GC	○	○	○	○	○	○	10		140
12.0㎜	0.6㎜	○	○	○	○	○	○	○	○	GC	○	○	○	○	○	○	10		141・142
12.0㎜	0.6㎜	○	○	○	○	○	○	○	○	GC	○	○	○	○	○	○	10		143
12.0㎜	0.3㎜	○	○	○	○	○	○	○	○	GC	○	○	○	○	○	○	10		144
6㎜	無垢	○		○	—			○	○※1	GC			○						153
12.0㎜	無垢			○	—														154
12.0㎜	無垢	○		○	—			○	○※1	GC			○						154
12.0㎜	無垢	○		○	—			○	○※1	GC			○		○	○	10		155
12.0㎜	無垢	○	F☆☆☆☆（告示対象外）製品	○	—			○		GC			○	○					156
12.0㎜	無垢	○		○	—			○		GC			○	○	○	○	10		156
15.0㎜	無垢			○	—						○								158・159
15.0㎜	無垢	○		○	—					GC	○								158・159
12.0㎜	無垢			○	—			○		GC			○	○					160
12.0㎜	2.0㎜	○	○	○	○			○		GC	○		○	○	○	○	10		164
12.0㎜	2.0㎜	○	○	○	○			○		GC	○		○	○					165
14.5㎜	3.0㎜	○	○	○						GC	○								166
15.0㎜	3.0㎜	○	○	○						GC	○				○		5		167
12.0㎜	0.25㎜／0.2㎜	○	○	○	○	○	○	○	○	GC	○	○	○	○	○	○	10		173〜175
12.0㎜	0.25㎜／0.2㎜	○	○	○	○			○	○	GC	○	○		○	○	○	10		176〜179
12.0㎜	0.25㎜／0.2㎜	○	○	○	○			○		GC	○				○		5		180
12.0㎜	0.25㎜／0.2㎜	○	○	○				○		GC	○				○		5		180・181
12.0㎜	0.25㎜	○	○	○			○			GC	○						5		182
12.0㎜	シート	○	○	○			○	○	○	—	○		○	○	○	○	10	耐アンモニア	183〜187
12.0㎜	2.0㎜	○	○	○				○	○	GC	○		○	○	○	○	10		190
12.0㎜	2.0㎜	○	○	○				○	○	GC			○		○	○	10		191

※1:無垢フローリングピノアースは、表面に浮造り加工を施している為、ひっかき傷が目立ちにくくなっております。

一般住宅用和風床材一覧

分類	品名		工法	設計価格（円／㎡）※税抜き価格です。 価格帯（円／㎡）5,000 10,000 15,000 20,000 25,000 30,000 35,000	㎡価格
フロング®（和風縁甲板）	WHFゴールド冠松ワイド（マツ科 米ツガ単板）		根太工法用		13,430～13,980円
	WHFゴールド冠松レギュラー（マツ科 米ツガ単板）		根太工法用		12,620～13,230円
	WHF冠松特選／WHFこえ松／WHF松柾／WHFゆたか松		捨て張り工法用		9,920～12,910円
	WHF帝松（濃色・淡色）（マツ科 赤マツ単板）		捨て張り工法用		10,470～10,900円
	鏡松（マツ科 米ツガ単板）		捨て張り工法用		9,170～ 9,260円
	WHFゴールド吉野桧		根太工法用		19,280～19,700円
	WHF吉野桧		捨て張り工法用		15,020～15,190円
	WHF吉野桧 5寸巾		捨て張り工法用		16,770～17,130円
	WHF吉野桧 5寸巾厚貼		捨て張り工法用		21,370～22,450円
	WHF内地桧		捨て張り工法用		12,660～15,120円
	WHF銘木欅	尺巾・7.5寸巾	根太工法用		17,970～21,070円
	銘木欅	尺巾・7.5寸巾・5寸巾	捨て張り工法用		13,200～14,080円
	長尺フローリングニュージーパイン®うづくり		捨て張り工法用		10,400～10,920円
	古民家228（タモ）		捨て張り工法用		9,600～10,070円
	古民家108（栂）		捨て張り工法用		9,660～10,120円
ニューロング	ニューロングエクセル®（セン）F-228		捨て張り工法用		10,520～11,660円

文教施設店舗用・集合住宅用床材一覧

分類	品名		工法	設計価格（円／㎡）※税抜き価格です。 価格帯（円／㎡）5,000 10,000 15,000 20,000 25,000 30,000 35,000	㎡価格
文教施設店舗用					
根太工法用	複合フローリング（文教施設店舗用）	ナラ	総厚12.0㎜ 捨て張り工法用		8,160～13,710円
		ブナ	総厚12.0㎜ 捨て張り工法用		8,160～13,050円
		サクラ（カバノキ）	総厚15.0㎜・18.0㎜ 根太工法用		10,750～13,710円
	MUKUジュピーノフローリング武道場用		根太工法用		14,830円
直張り接着工法用	グランドフローリング（文教施設店舗用）	無垢ピノアース	直張り接着工法用（クギ打ち不可）		10,000円
		エコエアー	直張り接着工法用（クギ打ち不可）		14,460円
		無塗装	直張り接着工法用（クギ打ち不可）		9,280～10,100円
		塗装	直張り接着工法用（クギ打ち不可）		9,760～11,390円
	スケアーブロック（プロトタイプ）	無塗装	直張り接着工法用（クギ打ち不可）		10,900～12,650円
		クリア塗装	直張り接着工法用（クギ打ち不可）		11,380～13,620円
一般用床材					
直張り接着工法用	グランドフローリング無垢ピノアースL-45		直張り接着工法用（クギ打ち不可）		10,610円
	グランドフローリングL45		直張り接着工法用（クギ打ち不可）		9,706～10,270円
	グランドフローリングカスタム Sタイプ75		直張り接着工法用（クギ打ち不可）		7,230円

※注：使用単板は記載の厚みを貼っておりますが、仕上がり段階で若干減少している場合があります。

本カタログ掲載の商品写真・施工例写真等を提案資料などにご利用いただけます。
ホームページ→デジタルデータ→画像データダウンロード

仕様		商品性能										掲載ページ
総厚	使用単板厚	健康に配慮した性能			傷に強い処理を施した性能		美しさを長持ちさせる性能				特種用途に適した性能	
		抗菌	F☆☆☆☆	低VOC	耐ひっかき層	スリキズ防止	WHF	裏面防虫処理	耐汚染	フリーワックス	寒熱B試験（サイクル）	
15.0㎜	0.4㎜	○	○	○				○				202
15.0㎜	0.4㎜	○	○	○			○	○				202
12.0㎜	0.4㎜	○	○	○			○	○				202・203
12.0㎜	0.35㎜	○	○	○			○	○				203
12.0㎜	0.4㎜	○	○	○			○	○				204
15.0㎜	0.4㎜	○	○	○			○	○				206
12.0㎜	0.4㎜	○	○	○			○	○				206
12.0㎜	0.4㎜	○	○	○			○	○				206
12.0㎜	1.0㎜	○	○	○			○	○				206
12.0㎜	0.6㎜	○	○	○			○	○				207
15.0㎜	0.35㎜	○	○	○			○	○				208
12.0㎜	0.35㎜	○	○	○			○	○				209
12.0㎜	0.6㎜	○	○	○	○	○		○	○	○		210
12.0㎜	0.35㎜	○	○	○				○				212
12.0㎜	0.4㎜	○	○	○			○	○				212
12.0㎜	0.3㎜	○	○	○			○	○				213

仕様		商品性能										掲載ページ
総厚	使用単板厚	健康に配慮した性能				傷に強い処理を施した性能	美しさを長持ちさせる性能				特種用途に適した性能	
		抗菌	F☆☆☆☆	低VOC	エコプラスベース	厚貼	表面処理	裏面防虫処理	耐汚染	フリーワックス	ホットカーペット対応 / 床暖房対応	
12.0㎜ 15.0㎜ 18.0㎜	1.0㎜ 2.0㎜／3.0㎜ 3.0㎜	○	○	○		中厚貼 使用単板 1.0㎜	GCα スリキズ防止	○	○	○		222
12.0㎜ 15.0㎜ 18.0㎜	1.0㎜ 2.0㎜／3.0㎜ 3.0㎜	○	○	○		厚貼 使用単板 2.0㎜	GCα スリキズ防止	○	○	○		223
15.0㎜ 18.0㎜	2.0㎜／3.0㎜ 3.0㎜	○	○	○		極厚貼 使用単板 3.0㎜	GCα スリキズ防止	○	○	○		223
18.0㎜	無垢 18.0㎜	○	F☆☆☆☆（告示対象外）製品	○		無垢	GCα スリキズ防止		○	○		218
14.0㎜	無垢 12.0㎜	○	○	○		無垢	GCα スリキズ防止		○			216
16.0㎜	2.0㎜	○	○	○	○	厚貼 使用単板 2.0㎜	GCα スリキズ防止		○	○		220
12.0㎜ 15.0㎜	2.0㎜		○	○		厚貼 使用単板 2.0㎜						224・225
12.0㎜ 15.0㎜	2.0㎜	○	○	○		厚貼 使用単板 2.0㎜	GCα スリキズ防止		○	○		224・225
12.0㎜ 15.0㎜	2.0㎜		○	○	○	厚貼 使用単板 2.0㎜						226・227
12.0㎜ 15.0㎜	2.0㎜	○	○	○	○	厚貼 使用単板 2.0㎜	GCα					226・227
13.0㎜	無垢 9.0㎜	○	○	○		無垢	GCα スリキズ防止		○			219
13.0㎜	0.35㎜	○	○	○			GC		○	○	○ / ○	229
12.0㎜	0.3㎜	○	○	○			GC					230

一般住宅用
洋風床材



使用床材：無垢フローリング ピノアース

ホームページ http://www.woodone.co.jp/
本カタログ掲載の商品写真・施工例写真等を提案資料などにご利用いただけます。
ホームページ→デジタルデータ→画像データダウンロード

さまざまな空間コーディネートが楽しめる、ウッドワンの洋風フローリング。

洗練されたモダンな空間や、気品と落ち着きを高めた空間、爽やかな空気感を大切にした空間など、
お部屋の印象はその大部分を占めるフローリングによって決まると言っても過言ではありません。
永く愛され続ける床材をコンセプトに、お客様のご要望を満たす豊富なバリエーションをご用意しています。



銘木フローリング・・・・・・・・・・・P.130



無垢フローリング・・・・・・・・・・・P.148



厚貼りフローリング・・・・・・・・・・P.162



スタンダードフローリング・・・・・P.168



床暖房システムのご案内・・・・・・P.192

足元からぽかぽかと、健康的な暖かさを届けてくれる人気の床暖房。床暖房システムと専用フローリングを合わせてご提案しています。

施工時に必ずご確認ください



木質フローリングは木材の性質上、水気を嫌います。水気のある湿潤環境ではフローリング表面に変色やしわ等が発生することがあります。施工する際に、あらかじめ床下地の含水率が適正かどうかご確認いただきますようよろしくお願いいたします。

⚠ 注意

フローリングの下地材が濡れていると…

下地材が万が一、次のような湿潤状態だった場合、表面に変色やしわ等が発生する可能性があります。下地材を十分に乾燥させて施工してください。

①下地合板の含水率が高い場合

下地合板が雨濡れ等により含水率が高い場合、施工後、日数が経過するとフローリング表面が変色することがあります。特に下地合板の裏側に発泡ウレタンなどの断熱材がある場合、フローリングの裏側から水分が抜けにくくなり、フローリングの含水率が過度に上昇してフローリング表面が変色することがあります。

②根太・大引きの含水率が高い場合

根太・大引きに未乾燥材を使用している、または雨濡れ等で根太・大引きの含水率が高い場合、フローリングの含水率が過度に上昇し、フローリング表面が変色することがあります。この場合、変色は根太・大引き上に線上に現われる傾向があります。

③下地のモルタル含水率が高かった場合

モルタルの含水率が十分に下がらない状態で施工されるとフローリングの含水率が過度に上昇し、フローリング表面が変色することがあります。

一般住宅用洋風床材

銘木フローリング



使用床材：コンビットモノ®・ウォールナット

匠の技を極めた銘木のワールドコレクション。

世界を代表する銘木を厳選し、その美しさを損なうことなく贅沢に床材として使用。
絵画を楽しむように木目を愛でるインテリアとして、「コンビットモノ®」「コンビットグラード® シリーズ」をお届けします。

銘木の色の変化

銘木などの木材は経時的に色が変化します。特にブラックチェリーとハードメープルとウォールナットは日光等の光によって色が変化する早さと程度が顕著なため、ご注意ください。



※絨毯やホットカーペット等を床に敷いたり、家具を置いていた場所とそうでない場所では左記のようになります。敷物や家具等を移動して同じように日光が当ると目立ちにくくはなりますが、色差が若干、残ることがありますのでご注意ください。

本カタログ掲載の商品写真・施工例写真等を提案資料などにご利用いただけます。
ホームページ→デジタルデータ→画像データダウンロード

樹種

ウォールナット WALNUT

コンビットモノ® コンビットグラード®



ウォールナット（胡桃の木）はオーク、マホガニー、アッシュと並んでヨーロッパの家具材を代表する4大木材の一つです。それは英国の名車「ジャガー」のダッシュパネルにも使われており、その優しい風合いが日本人に好まれています。

チーク TEAK

コンビットモノ® コンビットグラード®



クマツヅラ科の熱帯産落葉高木で、インド、ミャンマー、タイなどに分布。木質は重硬で、伸縮、反張が少なく表面はワックスを塗ったような肌触りが特長。耐久性に優れ、腐食に強い世界的に有名な高級銘木です。

ハードメープル HARD MAPLE

コンビットモノ® コンビットグラード®



メープルは別名「カエデ」と呼ばれ、一般的には「もみじ」と呼ばれています。中でもハードメープルは、重硬で独特の味わい深い木肌を持ち、メープルの持つ微妙な色合いが美しい銘木です。

サクラ（カバノキ） BIRCH

コンビットモノ®



カバノキ科、広葉樹。マカンバ、ウダイカンバなどのこの種の木材をサクラと称します。赤みをおびた木材で、木理は通直。木質は緻密、重硬で強く、家具や床材に使われます。

ブラックチェリー BLACK CHERRY

コンビットモノ® コンビットグラード®



バラ科の広葉樹。木肌は繊細で、表面の仕上がりが美しいことから家具やキャビネットの素材に適しています。また使うほどに木肌が褐色を帯びていく味わいが特長。経年美化を楽しむ素材として、高級家具や楽器にも多く用いられています。

ブビンガ BUBINGA

コンビットモノ®



熱帯アフリカに産するマメ科の広葉樹。心材は赤褐色で縞が表れ、木質は重硬で粘りがあります。加工は困難ですが、強度があって、折れや裂けに対しても粘りがあり、耐久性に優れています。さらには害虫にも特に強い銘木です。

ゼブラ ZEBRA

コンビットモノ® コンビットグラード®



マメ科、広葉樹。淡い黄褐色の地に黒褐色の縞が特長。美しい縞模様により、特に家具・調度品等で重用されています。

ウェンゲ WENGE

コンビットモノ® コンビットグラード®



アフリカ原産のマメ科の広葉樹。淡色の幅広い柔組織の帯が認められ、多数、規則的に配列しているため、装飾的価値が高いとされています。

オーク（柾） OAK

コンビットモノ®



日本ではナラの木と呼ばれ、日本全国で見られるブナ科の樹木。良質な家具材や床材、船材などの材料として古くから世界中で需要があります。柾目に取ると穏やかで優しい木目が楽しめます。

タウンサエット TAUNG THAYET

コンビットモノ® コンビットグラード®

インドやインドネシアなどの熱帯地方に広く分布するウルシ科の樹木。加工時の収縮が小さく、曲げやせん断が良好なことから、家具用材や内部装飾用材、建築構造用材など種々の用途に最適です。ウッドワンではこのタウンサエットに特殊加工を施し、上質で格調高い空間に映える3色のカラーバリエーションをご用意しています。



グランナット®



グランチーク®



グランチェリー®

同系色コーディネート表

ウォールナット



玄関廻り部材	ウォールナット ▶P.146	 上り框　玄関巾木
階段	LVウォールナット ▶P.276	
下枠・敷居	ソフトアート用／ウォールナットダーク色	

チーク



玄関廻り部材	チーク ▶P.146	 上り框　玄関巾木
階段	LVチェルード／センターブラウン色 ▶P.280	
下枠・敷居	ソフトアート用／チークブラウン色	

ハードメープル



玄関廻り部材	ハードメープル ▶P.146	 上り框　玄関巾木
階段	LVハードメープル ▶P.276	
下枠・敷居	ソフトアート用／メープルクリア色	

サクラ（カバノキ）



玄関廻り部材	サクラ（カバノキ） ▶P.146	 上り框　玄関巾木　式台
階段	LVチェルード／メープルクリア色 ▶P.280	
下枠・敷居	ソフトアート用／メープルクリア色	

ブラックチェリー



玄関廻り部材	ブラックチェリー ▶P.146	 上り框　玄関巾木
階段	LVブラックチェリー ▶P.276	
下枠・敷居	ソフトアート用／センターピンク色	

ブビンガ



玄関廻り部材	ブビンガ ▶P.146	 上り框　玄関巾木
階段	—	
下枠・敷居	—	

Information　発注、施工にあたって、以下の点をご確認ください。



希少な銘木を使用していますので、木目が異なる場合があります。



本製品は表面仕上げ材に天然木を使用しております。そのため、床材一枚ごとに天然木本来の色のばらつきがあります。工事店様におかれましては、施工前の仮並べを行い、色のバランスをご確認いただいたうえで本施工していただきますようお願いします。また、天然木の証である入り皮、節目などの特徴があり、変化に富んだ表情を見せてくれます。銘木ならではの特徴をご理解の上、天然木の魅力をお楽しみください。

詳しくは右記ページをご覧ください。 ▶P.120

本カタログ掲載の商品写真・施工例写真等を提案資料などにご利用いただけます。
ホームページ→デジタルデータ→画像データダウンロード

ゼブラ



玄関廻り部材	—
階段	—
下枠・敷居	—

ウェンゲ



玄関廻り部材	オーク／ウェンゲブラック色 ▶P.194  上り框　玄関巾木　式台
階段	LVチェルード／ウェンゲブラック色 ▶P.280 
下枠・敷居	ソフトアート用／ウェンゲブラック色 

オーク（柾）



玄関廻り部材	オーク ▶P.194  上り框　玄関巾木　式台
階段	LVオーク クリア塗装 ▶P.280 
下枠・敷居	ソフトアート用 

グランナット®



玄関廻り部材	グランナット® ▶P.147  上り框　玄関巾木　式台
階段	LVチェルード／グランナット® ▶P.280 
下枠・敷居	グランナット® 

グランチーク®



玄関廻り部材	グランチーク® ▶P.147  上り框　玄関巾木　式台
階段	LVチェルード／グランチーク® ▶P.280 
下枠・敷居	グランチーク® 

グランチェリー®



玄関廻り部材	グランチェリー® ▶P.147  上り框　玄関巾木　式台
階段	LVチェルード／グランチェリー® ▶P.280 
下枠・敷居	クリア色 

コンビットモノ®4尺タイプ

設計施工資料・・・P.472

F☆☆☆☆　低VOC　抗菌　裏面防虫処理　スリキズ防止　耐ひっかき傷　スーパー耐汚染　耐キャスター　床暖房対応　ホットカーペット対応　GC　WHFコート　フリーワックス

素材のもつ木味を十分にお楽しみください。



使用床材:コンビットモノ®チーク

厳選された、世界を代表する銘木を表層単板に使用。表面には高性能のコーティングを施し、永い年月の使用でのキズや汚れに耐える高耐久性を手に入れました。
まさに美しさも強さもウッドワンを代表する銘木フローリング、コンビットモノ®4尺タイプ。天然木の深い味わいをぜひ肌でお楽しみください。



使用床材:コンビットモノ®サクラ（カバノキ）

商品仕様



◎抗菌加工
◎床暖房対応



※注：使用単板は記載の厚みを貼っておりますが、仕上がり段階で若干減少している場合があります。

本カタログ掲載の商品写真・施工例写真等を提案資料などにご利用いただけます。
ホームページ→デジタルデータ→画像データダウンロード

商品特長

高機能・高性能のコーティングにより、床材としてのハイクォリティなパフォーマンスを実現。

長い間生活しているとあちらこちらにキズが目立ち、メンテナンスが大変になります。
高機能・高性能の耐傷ウレタン塗装によりメンテナンスを簡単に、銘木の美しさを長く保つための機能を実現しました。



■スリキズ防止

表面処理「WHFコート」により、オモチャや掃除機などによるひっかき傷がつきにくくなっています。また日頃の暮らしの中で発生するスリッパ等の摩擦による小さな傷がつきにくくなっています。



■スーパー耐汚染

食べこぼしやソースのシミなどをはじめ、ヘアカラーが付着した場合でも汚れがサッと拭き取れるコート塗装を施しています。日常生活の中で、汚れや染みつきを気にすることなく銘木の美しさをお楽しみいただけます。



■フリーワックス

ワックス塗布は必要ありません。
汚れや薬品による汚染、変色が発生しにくく、傷がつきにくい性能を有しています。
※お客様の都合によりワックスがけをされる場合には、必ず弊社推奨のワックスをご使用ください。



■耐キャスター

キャスター付きの椅子に座って移動した場合や、落とし物をした場合、床に凹み跡がつくことがあります。
耐キャスター機能の製品では、そうした凹み傷を目立ちにくくしています。

■試験によって実証された、優れた「耐傷性能」

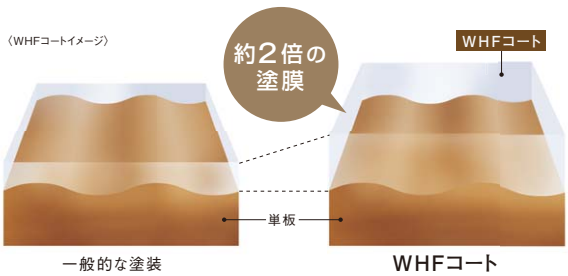

鉛筆硬度試験（JIS K5600）に準じて行った社内試験により、3H程度の硬度に耐える性能を確認しました。暮らしの中でつきやすいスリ傷やひっかき傷など、さまざまな傷を軽減します。







■ 環境に優しく、安定供給を目指した FSC™認証基材「エコプラスベース®」

床材製品の安定供給と環境保全の観点から、当社ではニュージーランドで資源循環型の育林によるニュージーパイン®を使用し、合板基材として品質を高めた「エコプラスベース®」の開発に成功。FSC™認証の環境に配慮した建材です。コンビットモノ®4尺タイプをはじめ、エコロジー基材として様々な床材に採用しています。

1 ニュージーランドで環境に配慮した、資源循環型の育林をおこなっています。



ニュージーランドの広大な土地で、循環型の持続的な植林や伐採をおこない、木材の安定的な供給と資源保護を目的とした、「輪伐システム」を確立。万全の品質管理のもと、良質なニュージーパイン®を産出しています。

2 ニュージーパイン®は、無垢材はもちろん床の基材などにも有効活用しています。

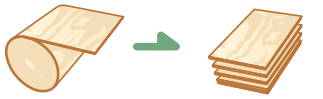

木材を回転させながら、シート状の単板を造り乾燥させる。

乾燥させた単板を1枚ごとに直交させて重ね、圧縮接着する。

資源を無駄なく活かすため、ニュージーパイン®は間伐材を含めて、余すところなく建築用材として活用しています。「エコプラスベース®」もニュージーパイン®を加工し、安定した品質の合板基材に仕上げています。

3 エコロジー発想の基材「エコプラスベース®」。

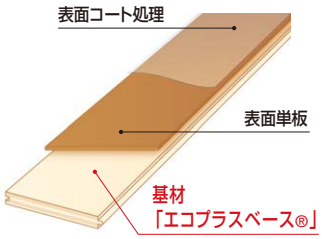

高性能・高品質を実現した「エコプラスベース®」は、ウッドワンの床材の多くに採用。計画的な育林によって安定供給を可能とし、またエコロジー基材として自然環境保全にも貢献しています。

●表示価格は税込価格で（　　）内は税抜き価格です。●受：受注生産品です。詳細についてはP6をご覧ください。
●表示価格には工事費は含まれておりません。●印刷のため実物と多少、色・柄が異なることがあります。面材サンプルなどでお確かめください。

コンビットモノ®4尺タイプ

設計施工資料・・・P.472

F☆☆☆☆ 低VOC

抗菌 裏面防虫処理 スリキズ防止 耐ひっかき傷 スーパー耐汚染 耐キャスター 床暖房対応 ホットカーペット対応 GC WHFコート フリーワックス

広巾152㎜・4尺タイプ、ジョイント無しの贅沢な一枚単板。



使用床材:コンビットモノ® 4尺タイプ ハードメープル

■仕様

●長さ×巾×厚さ(㎜)
1,212×152×12.0

●梱包入数
18枚／束(3.32㎡)1坪入り

●平面図(㎜)

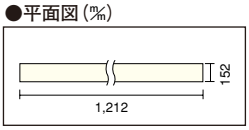

●断面図(㎜)

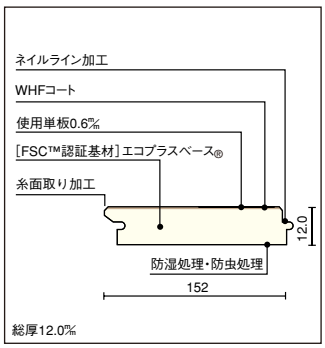

※製品の改良や資材の都合により、商品仕様を変更することがあります。

※注:使用単板は記載の厚みを貼っておりますが、仕上がり段階で若干減少している場合があります。

ReNEW ウォールナット



長さ×巾×厚さ(㎜)	品番	設計価格／束 1坪入り
1,212×152×12.0	FG1707-B	¥37,800(¥36,000) ㎡単価¥11,403(¥10,860)

ReNEW ブラックチェリー



長さ×巾×厚さ(㎜)	品番	設計価格／束 1坪入り
1,212×152×12.0	FG1723-B	¥37,800(¥36,000) ㎡単価¥11,403(¥10,860)

ReNEW ハードメープル



長さ×巾×厚さ(㎜)	品番	設計価格／束 1坪入り
1,212×152×12.0	FG1702-B	¥37,800(¥36,000) ㎡単価¥11,403(¥10,860)

ReNEW サクラ(カバノキ)



長さ×巾×厚さ(㎜)	品番	設計価格／束 1坪入り
1,212×152×12.0	FG1703-B	¥37,800(¥36,000) ㎡単価¥11,403(¥10,860)

ReNEW オーク(柾)



長さ×巾×厚さ(㎜)	品番	設計価格／束 1坪入り
1,212×152×12.0	FG1725-B	¥37,800(¥36,000) ㎡単価¥11,403(¥10,860)

Information 発注、施工にあたって、以下の点をご確認ください。

●本製品は表面仕上げ材に天然木を使用しているため、床材一枚ごとに木目がばらついて見えることがあります。
●天然木のため、月日の経過に伴い、表面の色が変わります。変化の度合は樹種、日光の当たり方などで異なります。
●コンビットモノ®ウェンゲは、黒色仕上げのため、光線の加減や表面ワックスの影響で表面に擦り傷状に見える場合がありますのでご了承ください。

床暖房対応について

●床暖房用発熱パネルは必ず指定のものをご使用ください。
●隙間防止のため施工は釘・専用接着剤を併用し、エンドマッチ方向の雄実にも接着剤を塗布し、1ヶ所釘打ちしてください。

詳しくは右記ページをご覧ください。 ▶P.188

本カタログ掲載の商品写真・施工例写真等を提案資料などにご利用いただけます。
ホームページ→デジタルデータ→画像データダウンロード

ReNEW チーク



長さ×巾×厚さ(㎜)	品番	設計価格／束　1坪入り
1,212×152×12.0	FG1708-B	¥48,300（¥46,000）　㎡単価¥14,574（¥13,880）

ReNEW グランナット®



長さ×巾×厚さ(㎜)	品番	設計価格／束　1坪入り
1,212×152×12.0	FG1716-W	¥31,710（¥30,200）　㎡単価¥9,566（¥9,110）

ReNEW ブビンガ



長さ×巾×厚さ(㎜)	品番	設計価格／束　1坪入り
1,212×152×12.0	FG1709-B	¥48,300（¥46,000）　㎡単価¥14,574（¥13,880）

ReNEW グランチーク®



長さ×巾×厚さ(㎜)	品番	設計価格／束　1坪入り
1,212×152×12.0	FG1716-Q	¥31,710（¥30,200）　㎡単価¥9,566（¥9,110）

ReNEW ゼブラ



長さ×巾×厚さ(㎜)	品番	設計価格／束　1坪入り
1,212×152×12.0	FG1721-B	¥48,300（¥46,000）　㎡単価¥14,574（¥13,880）

ReNEW グランチェリー®



長さ×巾×厚さ(㎜)	品番	設計価格／束　1坪入り
1,212×152×12.0	FG1716-B	¥32,760（¥31,200）　㎡単価¥9,881（¥9,410）

ReNEW ウェンゲ



長さ×巾×厚さ(㎜)	品番	設計価格／束　1坪入り
1,212×152×12.0	FG1722-B	¥48,300（¥46,000）　㎡単価¥14,574（¥13,880）

●表示価格は税込価格で（　　）内は税抜き価格です。●受：受注生産品です。詳細についてはP6をご覧ください。
●表示価格には工事費は含まれておりません。●印刷のため実物と多少、色・柄が異なることがあります。面材サンプルなどでお確かめください。

コンビットグラード® シリーズ

設計施工資料･･･P.472



使用床材:コンビットグラード®ネオ101 ウォールナット

世界の銘木を厳選した、天然木目の深い味わい。

基材には、FSC™認証基材「エコプラスベース®」を採用。計画的に植林されたニュージーパイン®を使用した地球に優しい建材です。

床材製品の安定供給と環境保全の観点から、当社ではニュージーランドで植林するニュージーパイン®を使用した「エコプラスベース®」を開発。様々な床材にエコロジー基材として採用しています。

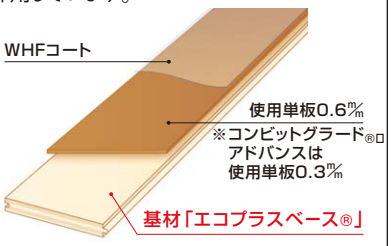

商品特長

■試験によって実証された、優れた「耐傷性能」

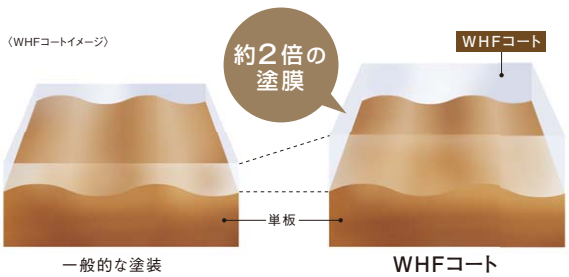

鉛筆硬度試験(JIS K5600)に準じて行った社内試験により、3H程度の硬度に耐える性能を確認しました。暮らしの中でつきやすいスリ傷やひっかき傷など、さまざまな傷を軽減します。





■業界最高レベルの「スーパー耐汚染」

食べこぼしやソースのシミなどをはじめ、ヘアカラーが付着した場合でも汚れがサッと拭き取れるコート塗装を施しています。



■耐キャスター



キャスター付きの椅子に座って移動した場合や、落とし物をした場合の凹み傷を目立ちにくくしています。

■床暖房対応



天然木を使用した表面単板のひび割れ対策を施しています。
床暖房やホットカーペットの使用に対応しています。

■スリキズ防止



表面処理「WHFコート」により、オモチャや掃除機などによるひっかき傷がつきにくくなっています。また日頃の暮らしの中で発生するスリッパ等の摩擦による小さな傷がつきにくくなっています。

■フリーワックス



ワックス塗布は必要ありません。
汚れや薬品による汚染、変色が発生しにくく、傷がつきにくい性能を有しています。
※お客様の都合によりワックスがけをされる場合には、必ず弊社推奨のワックスをご使用ください。

※商品の改良や資材の都合により、商品仕様を変更することがあります。
※注:使用単板は記載の厚みを貼っておりますが、仕上がり段階で若干減少している場合があります。

本カタログ掲載の商品写真・施工例写真等を提案資料などにご利用いただけます。
ホームページ→デジタルデータ→画像データダウンロード

ラインナップの紹介

		コンビットグラード®ネオワイド	コンビットグラード®ネオ101 横V溝あり	コンビットグラード®ネオ101 横V溝加工無し	コンビットグラード®ネオV	コンビットグラード®アドバンス
使用単板		0.6mm				0.3mm
平面概念図 ―― 赤線部分がV溝です。		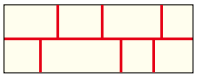	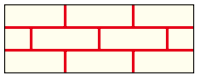	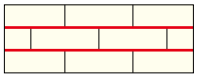	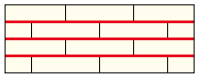	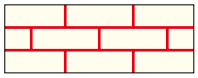
		2P　1本溝	3P　2本溝		4P　3本溝	3P　2本溝
対応機種・名称	ウォールナット					
	ブラックチェリー					
	ハードメープル					
	チーク					
	ゼブラ					
	ウェンゲ					
	セン					
	グランナット®					
	グランチーク®					
	グランチェリー®					
主な性能	耐キャスター 耐ひっかき傷 スリキズ防止 床暖房対応 フリーワックス	○	○	○	○	○
	スーパー耐汚染	○	○	○	○	○

Information

●ウェンゲは黒色仕上げのため、光線の加減や表面ワックスの影響で表面に擦り傷状に見える場合がありますのでご了承ください。
●天然杢化粧単板を使用しているため色・柄・木目にバラツキがありますのでご了承ください。

床暖房対応について

●床暖房用発熱パネルは、必ずご指定のものをご使用ください。　●隙間防止のため、施工は釘・専用接着剤併用施工としてください。
●エンドマッチ方向の雄実にも接着剤を塗布し、2カ所釘打ちしてください。
●床暖房用床材は加熱により収縮し、隙間が発生することがありますのでご了承ください。

詳しくは右記ページをご覧ください。 ▶P.188

●表示価格は税込価格で(　　)内は税抜き価格です。●受:受注生産品です。詳細についてはP6をご覧ください。
●表示価格には工事費は含まれておりません。●印刷のため実物と多少、色・柄が異なることがあります。面材サンプルなどでお確かめください。

コンビットグラード® ネオワイド

F☆☆☆☆ 低VOC
抗菌 裏面防虫処理 耐ひっかき傷 スリキズ防止 スーパー耐汚染 耐キャスター 床暖房対応 ホットカーペット対応 GC WHFコート フリーワックス



使用床材:コンビットグラード®ネオワイド ブラックチェリー

ウォールナット



長さ×巾×厚さ(㎜)	品番	設計価格／束 1坪入り
1,818×303×12.0	FKG207-B	¥37,800(¥36,000) ㎡単価¥11,445(¥10,900)

ブラックチェリー



長さ×巾×厚さ(㎜)	品番	設計価格／束 1坪入り
1,818×303×12.0	FKG223-B	¥37,800(¥36,000) ㎡単価¥11,445(¥10,900)

ハードメープル



長さ×巾×厚さ(㎜)	品番	設計価格／束 1坪入り
1,818×303×12.0	FKG202-B	¥37,800(¥36,000) ㎡単価¥11,445(¥10,900)

Information

●天然杢化粧単板を使用しているため色・柄・木目にバラツキがありますのでご了承ください。また、日光等により、色が変化する現象が生じる場合があります。(P.130をご覧ください。)

床暖房対応について

●床暖房用発熱パネルは、必ずご指定のものをご使用ください。
●隙間防止のため、施工は釘・専用接着剤併用施工としてください。
●エンドマッチ方向の雄実にも接着剤を塗布し、2カ所釘打ちしてください。
●床暖房用床材は加熱により収縮し、隙間が発生することがありますのでご了承ください。

詳しくは右記ページをご覧ください。 ▶P.188

■仕様

●長さ×巾×厚さ(㎜)
1,818×303×12.0

●梱包入数
6枚／束(3.31㎡)1坪入

●1本溝断面図(㎜)

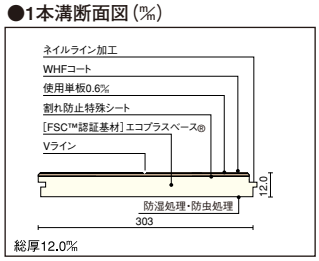

●平面概念図(㎜)

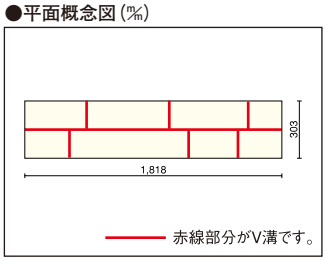

※注:使用単板は記載の厚みを貼っておりますが、仕上がり段階で若干減少している場合があります。

Coordination コーディネート例

ブラックチェリー対応

	長さ×巾×厚さ(㎜)	品番	設計価格／本
上り框	1,950×90×150	AL0614-B	¥29,820(¥28,400)
	2,950×90×150	AL0615-B	¥60,270(¥57,400)
玄関巾木	1,900×150×30	GL0611-B	¥17,430(¥16,600)
	2,900×150×30	GL0612-B	¥34,860(¥33,200)

詳しくは右記ページをご覧ください。 P.146

本カタログ掲載の商品写真・施工例写真等を提案資料などにご利用いただけます。
ホームページ→デジタルデータ→画像データダウンロード

コンビットグラード® ネオ101

F☆☆☆☆　低VOC　抗菌　裏面防虫処理　スリキズ防止　耐ひっかき傷　スーパー耐汚染　耐キャスター　床暖房対応　ホットカーペット対応　GC　WHFコート　フリーワックス

ウォールナット



303㎜

長さ×巾×厚さ(㎜)	品番	設計価格／束　1坪入り
1,818×303×12.0	FKG607-B	¥35,700（¥34,000）　㎡単価¥10,805（¥10,290）

チーク



303㎜

長さ×巾×厚さ(㎜)	品番	設計価格／束　1坪入り
1,818×303×12.0	FKG608-B	¥40,740（¥38,800）　㎡単価¥12,327（¥11,740）

ブラックチェリー



303㎜

長さ×巾×厚さ(㎜)	品番	設計価格／束　1坪入り
1,818×303×12.0	FKG623-B	¥34,650（¥33,000）　㎡単価¥10,490（¥9,990）

ゼブラ



303㎜

長さ×巾×厚さ(㎜)	品番	設計価格／束　1坪入り
1,818×303×12.0	FKG621-B	¥38,640（¥36,800）　㎡単価¥11,697（¥11,140）

ハードメープル



303㎜

長さ×巾×厚さ(㎜)	品番	設計価格／束　1坪入り
1,818×303×12.0	FKG602-B	¥33,600（¥32,000）　㎡単価¥10,175（¥9,690）

ウェンゲ



303㎜

長さ×巾×厚さ(㎜)	品番	設計価格／束　1坪入り
1,818×303×12.0	FKG622-B	¥40,740（¥38,800）　㎡単価¥12,327（¥11,740）

Information

●天然杢化粧単板を使用しているため色・柄・木目にバラツキがありますのでご了承ください。また、日光等により、色が変化する現象が生じる場合があります。（P.130をご覧ください。）

床暖房対応について

●床暖房用発熱パネルは、必ずご指定のものをご使用ください。
●隙間防止のため、施工は釘・専用接着剤併用施工としてください。
●エンドマッチ方向の雄実にも接着剤を塗布し、2カ所釘打ちしてください。
●床暖房用床材は加熱により収縮し、隙間が発生することがありますのでご了承ください。

詳しくは右記ページをご覧ください。 ▶P.188

■仕様

●長さ×巾×厚さ(㎜)
1,818×303×12.0

●梱包入数
6枚／束（3.31㎡）1坪入

●2本溝断面図(㎜)

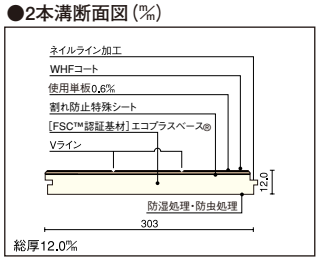

●2本溝（横V溝加工あり）平面概念図(㎜)

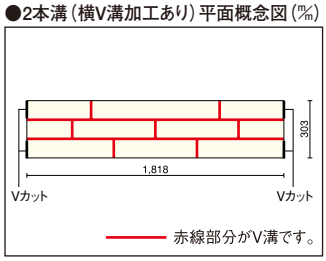

※注：使用単板は記載の厚みを貼っておりますが、仕上がり段階で若干減少している場合があります。

Coordination　コーディネート例

ブラックチェリー対応

	長さ×巾×厚さ(㎜)	品番	設計価格／本
上り框	1,950×90×150	AL0614-B	¥29,820（¥28,400）
	2,950×90×150	AL0615-B	¥60,270（¥57,400）
玄関巾木	1,900×150×30	GL0611-B	¥17,430（¥16,600）
	2,900×150×30	GL0612-B	¥34,860（¥33,200）

詳しくは右記ページをご覧ください。 P.146

●表示価格は税込価格で（　）内は税抜き価格です。●受：受注生産品です。詳細についてはP6をご覧ください。
●表示価格には工事費は含まれておりません。●印刷のため実物と多少、色・柄が異なることがあります。面材サンプルなどでお確かめください。

コンビットグラード® ネオ101（横V溝加工なし）

F☆☆☆☆ 低VOC
抗菌 裏面防虫処理 スリキズ防止 耐ひっかき傷 スーパー耐汚染 耐キャスター 床暖房対応 ホットカーペット対応 GC WHFコート フリーワックス

※幅方向のV溝加工は施されておりません。

グランナット®



長さ×巾×厚さ(㎜)	品番	設計価格／束 1坪入り	
1,818×303×12.0	FKG606-W	¥30,450（¥29,000）	㎡単価¥9,219（¥8,780）

グランチーク®



長さ×巾×厚さ(㎜)	品番	設計価格／束 1坪入り	
1,818×303×12.0	FKG606-Q	¥30,450（¥29,000）	㎡単価¥9,219（¥8,780）

グランチェリー®



長さ×巾×厚さ(㎜)	品番	設計価格／束 1坪入り	
1,818×303×12.0	FKG606-B	¥31,500（¥30,000）	㎡単価¥9,534（¥9,080）

■仕様

●長さ×巾×厚さ(㎜)
1,818×303×12.0

●梱包入数
6枚／束（3.31㎡）1坪入

●2本溝断面図(㎜)

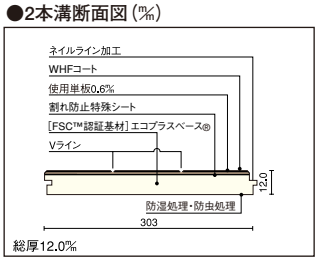

●2本溝（横V溝加工なし）平面概念図(㎜)

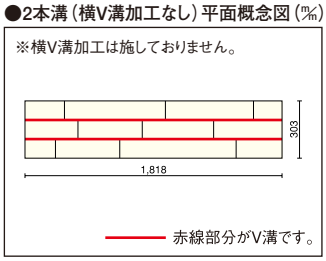

※注：使用単板は記載の厚みを貼っておりますが、仕上がり段階で若干減少している場合があります。

Information

●天然杢化粧単板を使用しているため色・柄・木目にバラツキがありますのでご了承ください。また、日光等により、色が変化する現象が生じる場合があります。（P.130をご覧ください。）

床暖房対応について

●床暖房用発熱パネルは、必ずご指定のものをご使用ください。
●隙間防止のため、施工は釘・専用接着剤併用施工としてください。
●エンドマッチ方向の雄実にも接着剤を塗布し、2カ所釘打ちしてください。
●床暖房用床材は加熱により収縮し、隙間が発生することがありますのでご了承ください。

詳しくは右記ページをご覧ください。 ▶P.188

Coordination コーディネート例



コンビットグラード®ネオ101（グランナット）の場合

その他、詳しくは右記ページをご覧ください。 ▶P.146

コンビットグラード® ネオV

設計施工資料・・・P.472

F☆☆☆☆　低VOC　抗菌　裏面防虫処理　スリキズ防止　耐ひっかき傷　スーパー耐汚染　耐キャスター　床暖房対応　ホットカーペット対応　GC　WHFコート　フリーワックス

ウォールナット



長さ×巾×厚さ(㎜)	品番	設計価格／束　1坪入り	
1,818×303×12.0	FKG507-B	¥29,400（¥28,000）	㎡単価¥8,904（¥8,480）

ブラックチェリー



長さ×巾×厚さ(㎜)	品番	設計価格／束　1坪入り	
1,818×303×12.0	FKG523-B	¥29,400（¥28,000）	㎡単価¥8,904（¥8,480）

ハードメープル



長さ×巾×厚さ(㎜)	品番	設計価格／束　1坪入り	
1,818×303×12.0	FKG502-B	¥29,400（¥28,000）	㎡単価¥8,904（¥8,480）

■仕様

●長さ×巾×厚さ(㎜)
1,818×303×12.0

●梱包入数
6枚／束（3.31㎡）1坪入

●3本溝断面図(㎜)

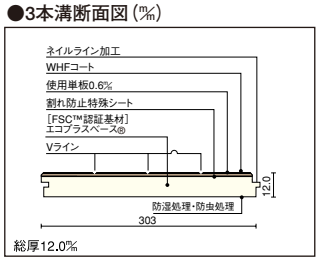

●3本溝平面概念図(㎜)

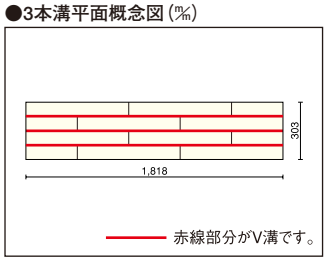

※注：使用単板は記載の厚みを貼っておりますが、仕上がり段階で若干減少している場合があります。

Information

●天然杢化粧単板を使用しているため色・柄・木目にバラツキがありますのでご了承ください。また、日光等により、色が変化する現象が生じる場合があります。（P.130をご覧ください。）

床暖房対応について

●床暖房用発熱パネルは、必ずご指定のものをご使用ください。
●隙間防止のため、施工は釘・専用接着剤併用施工としてください。
●エンドマッチ方向の雄実にも接着剤を塗布し、2カ所釘打ちしてください。
●床暖房用床材は加熱により収縮し、隙間が発生することがありますのでご了承ください。

詳しくは右記ページをご覧ください。 ▶P.188

Coordination　コーディネート例



コンビットグラード®ネオV（ウォールナット）の場合

上り框ウォールナット

その他、詳しくは右記ページをご覧ください。 ▶P.146

●表示価格は税込価格で（　）内は税抜き価格です。●受：受注生産品です。詳細についてはP6をご覧ください。
●表示価格には工事費は含まれておりません。●印刷のため実物と多少、色・柄が異なることがあります。面材サンプルなどでお確かめください。

コンビットグラード® アドバンス

設計施工資料･･･P.472

F☆☆☆☆ 低VOC

抗菌 裏面防虫処理 スリキズ防止 耐ひっかき傷 スーパー耐汚染 耐キャスター 床暖房対応 ホットカーペット対応 GC WHFコート フリーワックス

ウォールナット



長さ×巾×厚さ(㎜)	品番	設計価格／束 1坪入り
1,818×303×12.0	FK8807-B	¥31,500（¥30,000） ㎡単価¥9,534（¥9,080）

チーク



長さ×巾×厚さ(㎜)	品番	設計価格／束 1坪入り
1,818×303×12.0	FK8808-B	¥34,650（¥33,000） ㎡単価¥10,490（¥9,990）

ブラックチェリー



長さ×巾×厚さ(㎜)	品番	設計価格／束 1坪入り
1,818×303×12.0	FK8823-B	¥31,500（¥30,000） ㎡単価¥9,534（¥9,080）

セン



長さ×巾×厚さ(㎜)	品番	設計価格／束 1坪入り
1,818×303×12.0	FK8828-B	¥31,500（¥30,000） ㎡単価¥9,534（¥9,080）

ハードメープル



長さ×巾×厚さ(㎜)	品番	設計価格／束 1坪入り
1,818×303×12.0	FK8802-B	¥31,500（¥30,000） ㎡単価¥9,534（¥9,080）

■仕様

●長さ×巾×厚さ(㎜)
1,818×303×12.0

●梱包入数
6枚／束（3.31㎡）1坪入

●2本溝断面図(㎜)

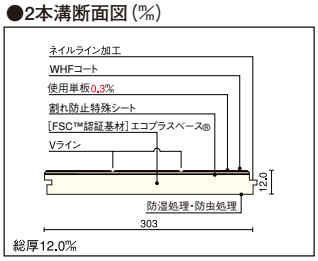

●平面概念図(㎜)

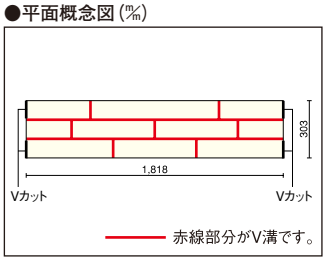

※注：使用単板は記載の厚みを貼っておりますが、仕上がり段階で若干減少している場合があります。

Coordination コーディネート例

ブラックチェリー対応

	長さ×巾×厚さ(㎜)	品番	設計価格／本
上り框	1,950×90×150	AL0614-B	¥29,820（¥28,400）
	2,950×90×150	AL0615-B	¥60,270（¥57,400）
玄関巾木	1,900×150×30	GL0611-B	¥17,430（¥16,600）
	2,900×150×30	GL0612-B	¥34,860（¥33,200）

詳しくは右記ページをご覧ください。 P.146

本カタログ掲載の商品写真・施工例写真等を提案資料などにご利用いただけます。
ホームページ→デジタルデータ→画像データダウンロード

●表示価格は税込価格で(　　)内は税抜き価格です。●受:受注生産品です。詳細についてはP6をご覧ください。
●表示価格には工事費は含まれておりません。●印刷のため実物と多少、色・柄が異なることがあります。面材サンプルなどでお確かめください。

銘木 シリーズ対応 玄関廻り部材

F☆☆☆☆ 低VOC

	ウォールナット	ブラックチェリー
上り框	 リフォームタイプ	 リフォームタイプ
玄関巾木		
推奨床材	コンビットモノ® ▶P.136 コンビットグラード® ▶P.138	コンビットモノ® ▶P.136 コンビットグラード® ▶P.138

ウォールナット・ブラックチェリー

150タイプ

	長さ×幅×高さ(㎜)	ウォールナット 品番	ブラックチェリー 品番	設計価格／本
上り框	1,950× 90×150	AL0714-B	AL0614-B	¥29,820（¥28,400）
	2,950× 90×150	AL0715-B	AL0615-B	¥60,270（¥57,400）
玄関巾木	1,900×150× 30	GL0711-B	GL0611-B	¥17,430（¥16,600）
	2,900×150× 30	GL0712-B	GL0612-B	¥34,860（¥33,200）

NEW 120タイプ

上り框	1,950× 75×120	AL0723-B	受5 AL0623-B	¥26,880（¥25,600）
	2,950× 75×120	AL0724-B	受5 AL0624-B	¥54,285（¥51,700）
玄関巾木	1,900×120× 30	GL0721-B	GL0621-B	¥15,645（¥14,900）
	2,900×120× 30	GL0722-B	GL0622-B	¥31,395（¥29,900）

NEW リフォームタイプ

上り框	1,900× 90×165	AJ0723-B	受5 AJ0623-B	¥23,835（¥22,700）
	2,900× 90×165	AJ0724-B	受5 AJ0624-B	¥48,195（¥45,900）

	チーク	ブビンガ
上り框		
玄関巾木		
推奨床材	コンビットモノ® ▶P.137 コンビットグラード® ▶P.138	コンビットモノ® ▶P.137

チーク・ブビンガ

150タイプ

	長さ×幅×高さ(㎜)	チーク 品番	ブビンガ 品番	設計価格／本
上り框	1,950× 90×150	AL0811-B	AL0911-B	¥46,935（¥44,700）
	2,950× 90×150	AL0812-B	AL0912-B	¥78,645（¥74,900）
玄関巾木	1,900×150× 30	GL0811-B	GL0911-B	¥21,105（¥20,100）
	2,900×150× 30	GL0812-B	GL0912-B	¥42,735（¥40,700）

	サクラ（カバノキ）	ハードメープル
上り框	 リフォームタイプ	 リフォームタイプ
玄関巾木		
式台		—
推奨床材	コンビットモノ® ▶P.136	コンビットモノ® ▶P.136 コンビットグラード® ▶P.138

サクラ（カバノキ）・ハードメープル

150タイプ

	長さ×幅×高さ(㎜)	サクラ（カバノキ） 品番	ハードメープル 品番	設計価格／本
上り框	1,950× 90×150	受10 AL0414-B	AL0214-B	¥23,520（¥22,400）
	2,950× 90×150	受10 AL0415-B	AL0215-B	¥53,235（¥50,700）
玄関巾木	1,900×150× 30	GL0411-B	GL0211-B	¥13,860（¥13,200）
	2,900×150× 30	GL0412-B	GL0212-B	¥27,930（¥26,600）

NEW 120タイプ

上り框	1,950× 75×120	受10 AL0423-B	受5 AL0223-B	¥19,320（¥18,400）
	2,950× 75×120	受10 AL0424-B	受5 AL0224-B	¥40,110（¥38,200）
玄関巾木	1,900×120× 30	GL0421-B	GL0221-B	¥12,075（¥11,500）
	2,900×120× 30	GL0422-B	GL0222-B	¥27,300（¥26,000）
式台	1,950×360× 50	CL0431-B	—	受10 ¥36,645（¥34,900）
	2,950×360× 50	CL0432-B	—	受10 ¥69,930（¥66,600）
	1,950×450× 50	CL0441-B	—	受10 ¥46,095（¥43,900）
	2,950×450× 50	CL0442-B	—	受10 ¥88,410（¥84,200）

NEW リフォームタイプ

上り框	1,900× 90×165	受10 AJ0423-B	受5 AJ0223-B	¥17,430（¥16,600）
	2,900× 90×165	受10 AJ0424-B	受5 AJ0224-B	¥26,775（¥25,500）

Information

●上り框の芯材は資材の都合により変更することがあります。
表面単板は資材の都合により変更・ジョイントすることがあります。
ご了承ください。
●天然杢のためカネテに使用される場合は弊社営業所まで
色合わせ発注を依頼してください。

本カタログ掲載の商品写真・施工例写真等を提案資料などにご利用いただけます。
ホームページ→デジタルデータ→画像データダウンロード

	グランナット®	グランチーク®	グランチェリー®
上り框	 W リフォームタイプ	 Q リフォームタイプ	 B リフォームタイプ
玄関巾木	 W	 Q	 B
式台	 W	 Q	 B
推奨床材	コンビットモノ® ▶P.137 コンビットグラード® ▶P.138		

□はカラー品番を表します。

グランナット®・グランチーク®・グランチェリー®

150タイプ

	長さ×幅×高さ(㎜)	品番	設計価格／本
上り框	1,950× 90×150	AL0514-□	¥19,320（¥18,400）
上り框	2,950× 90×150	AL0515-□	¥40,110（¥38,200）
玄関巾木	1,900×150× 30	GL0511-□	¥10,080 （¥9,600）
玄関巾木	2,900×150× 30	GL0512-□	¥22,785（¥21,700）

NEW 120タイプ

	長さ×幅×高さ(㎜)	品番	設計価格／本
上り框	1,950× 75×120	AL0523-□	受5 ¥17,430（¥16,600）
上り框	2,950× 75×120	AL0524-□	受5 ¥36,120（¥34,400）
玄関巾木	1,900×120× 30	GL0521-□	¥9,030 （¥8,600）
玄関巾木	2,900×120× 30	GL0522-□	¥20,475（¥19,500）
式台	1,950×360× 50	CL0531-□	受10 ¥30,555（¥29,100）
式台	2,950×360× 50	CL0532-□	受10 ¥58,380（¥55,600）
式台	1,950×450× 50	CL0541-□	受10 ¥38,430（¥36,600）
式台	2,950×450× 50	CL0542-□	受10 ¥73,605（¥70,100）

NEW リフォームタイプ

	長さ×幅×高さ(㎜)	品番	設計価格／本
上り框	1,900× 90×165	AJ0523-□	受5 ¥15,435（¥14,700）
上り框	2,900× 90×165	AJ0524-□	受5 ¥32,130（¥30,600）

品番の□にカラー記号をお入れください。

ウェンゲ・オーク・セン

Coordination コーディネート例

ウェンゲの場合



X オーク　ウェンゲブラック色

部材	長さ×巾×厚さ(㎜)	品番	設計価格
上り框	1,950× 90×150	AL1214-□	受5 ¥19,425（¥18,500）
上り框	2,950× 90×150	AL1215-□	受5 ¥34,860（¥33,200）
玄関巾木	1,900×150× 30	GL1211-□	受5 ¥9,555 （¥9,100）
玄関巾木	2,900×150× 30	GL1212-□	受5 ¥16,800（¥16,000）
式台	1,950×360× 50	CL1231-□	受10 ¥30,555（¥29,100）
式台	2,950×360× 50	CL1232-□	受10 ¥58,380（¥55,600）
式台	1,950×450× 50	CL1241-□	受10 ¥38,430（¥36,600）
式台	2,950×450× 50	CL1242-□	受10 ¥73,605（¥70,100）

詳しくは右記ページをご覧ください。 ▶P.194

オーク（柾）の場合



B オーク　クリア塗装

センの場合



WHFニューロングエクセル（セン）クリア塗装

部材	長さ×巾×厚さ(㎜)	品番	設計価格／本
上り框	1,950×105×150	AS2411-B	¥28,140（¥26,800）
上り框	2,950×105×150	AS2412-B	¥56,280（¥53,600）
玄関巾木	1,950×150× 30	GS2411-B	¥12,285（¥11,700）
玄関巾木	2,950×150× 30	GS2412-B	¥24,465（¥23,300）
式台	1,950×360× 50	CS2411-B	¥38,955（¥37,100）
式台	2,950×360× 50	CS2412-B	¥68,145（¥64,900）
式台	1,950×450× 50	CS2421-B	¥50,610（¥48,200）
式台	2,950×450× 50	CS2422-B	¥88,725（¥84,500）

詳しくは右記ページをご覧ください。 ▶P.213

●断面図(㎜)

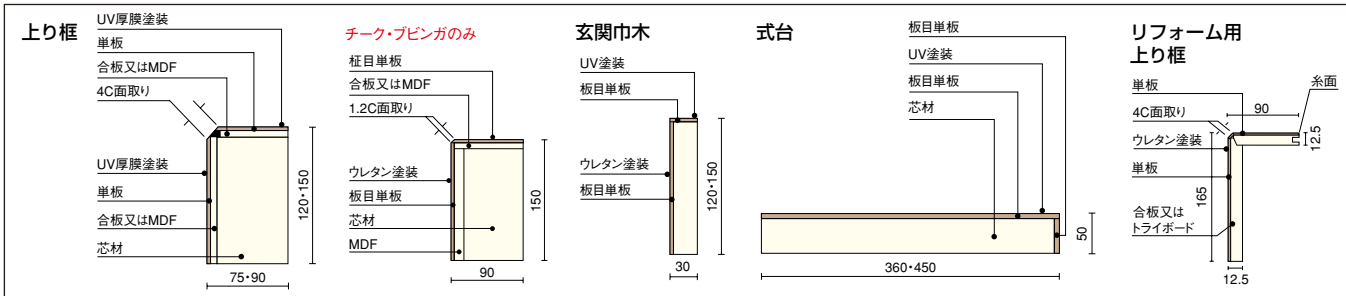

●表示価格は税込価格で(　　)内は税抜き価格です。●受□:受注生産品です。詳細についてはP6をご覧ください。
●表示価格には工事費は含まれておりません。●印刷のため実物と多少、色・柄が異なることがあります。面材サンプルなどでお確かめください。

一般住宅用洋風床材

無垢フローリング



使用床材：無垢フローリング ピノアース

ウッドワンならではの無垢一枚物仕上げ。

「無垢フローリングシリーズ」の中でも特に「無垢フローリング ピノアース」「無垢フローリング ジュピーノ」は、
無垢をよりいっそう味わうために、無垢一枚物の贅沢な仕様となっています。
心に響く素材美と体にやさしい万全の機能が、やさしい住空間を演出します。

ホームページ http://www.woodone.co.jp/
本カタログ掲載の商品写真・施工例写真等を提案資料などにご利用いただけます。
ホームページ→デジタルデータ→画像データダウンロード

商品ラインナップ



無垢フローリング ピノアース
▶P.152



無垢フローリング ジュピーノ ハードタイプ
▶P.156



コンビット® バンブーソリッド®
▶P.160



コンビット® オークソリッド
▶P.158



コンビット® サクラソリッド
▶P.159

無垢フローリング　ピノアース・ジュピーノシリーズ仕様一覧

リニューアルのご案内
ウェンゲブラック色からダークブラウン色へ名称のみ変更となりました。

種類	長さ	×巾	×厚み	タイプ	カラーバリエーション ナチュラル色	ハニーブラウン色	NEW 2011年7月発売予定 ミディアムブラウン色	ReNEW ダークブラウン色	メープルホワイト色	自然塗料クリア色 自然塗料ハニーブラウン色 自然塗料ホワイト色	2011年9月販売予定 センターブラウン色
NEW 無垢フローリング ピノアース	910	× 91	×12	—	○	○	○	○	○	○	○
				《床暖房対応》						×	
	1,212	×106	×12	—	×	×	×	×	×	○	×
		×120	×12		×	×	×	×	×		
	1,818	× 91	×12	—	○	○	○	○	○	×	
				《床暖房対応》							
		×106	×12	—	○	○	○	○	○	○	
	2,730	× 91	×12	—	○	×	×	×	×	×	
無垢フローリング ジュピーノ ハードタイプ	1,212	× 91	×12	—	○	○	○	○	○	×	○
				《床暖房対応》							×
		×106	×12	—	○	○	○	×	×		○

良質なニュージーパイン®の無垢材を贅沢に使用したウッドワンのピノアース、ジュピーノシリーズ。

広大なニュージーランドの森で、私たちウッドワンは森林資源を保全しながら資源循環型の育林を行っています。計画的な育林・管理のもと、丹精を込めて育てたニュージーパイン®の良質な部分だけを厳選し、製造するピノアース・ジュピーノシリーズは、無垢だけがもつぬくもりや優しさを皆さまの暮らしの中にお届けするだけでなく、環境に優しいエコロジーな商品として喜ばれています。

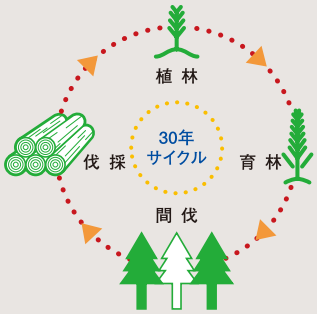

資源保護と安定供給を目的とする「輪伐システム」。

約30年のサイクルで、高品質の材を安定して生産しながら、常に森が茂る環境に配慮した育林方法です。



無垢フローリング ピノアース

ピノアース・ジュピーノシリーズでは、床材をはじめ階段材や建具など、住まいのあらゆる部材をラインナップしています。

無垢材の特性

■自然が作り出した、2つとない美しい表情。

木肌の優しさや温もりなど、木材そのままの味わいを楽しめるのは無垢ならでは。永い年月により作り出された色合いや木目はその木の個性的な美しさです。

■自然素材のため、化学物質の発生が極小。

木材をそのまま切り出して加工した無垢材は、もちろん体に有害な化学物質の放出が少ないのが特長。アレルギーの方やお子さまにも優しい素材です。

■無垢ならではの人に優しい硬さ。

家具や床などに適した強度を持ちながら、無垢材では木独特の柔らかさが楽しめます。その上を歩いた時の感触も心地よく、床に適した素材といえます。

■空間の快適さを保つ、高い調湿作用。

成長している木は水分の吸収、排出を繰り返す作用がありますが、加工後にもその作用を続ける性質があります。
湿気が高いときには空気中の水分を吸収し、空気が乾燥すると放出…。つまり無垢材には空間の快適さを保ってくれる働きがあるわけです。

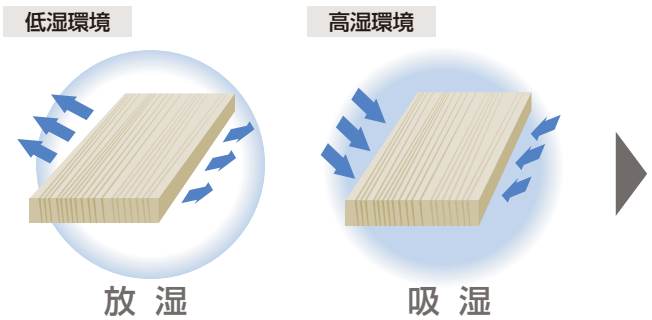

湿度を60%程度に調湿しようとする作用があります。

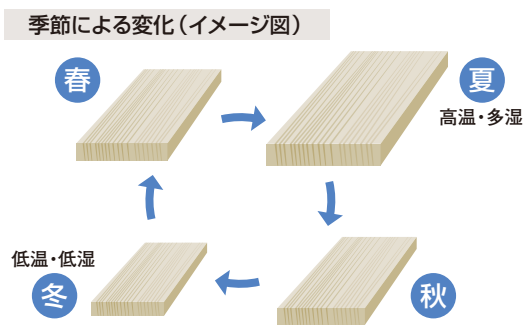

高い調湿作用による寸法変化が大きい

調湿作用により発生する現象

無垢材の特徴である高い調湿作用によりフロアの継ぎ目に隙間・突き上げ現象が発生することがあります。





■木質床材の含水率1%当たりの寸法変化率
一般合板・・・・・・・0.015～0.020%
無垢フローリング・・・0.160～0.600%

無垢材の特性を理解した施工により、その程度は軽減できます。 右記ページの施工要領を厳守してください。▶P.161

無垢の良さを引き出す3つの特長

■自然塗料

天然成分から作られた、有害な化学物質を含まない塗料。
無垢の性能を最大限に引き出します。

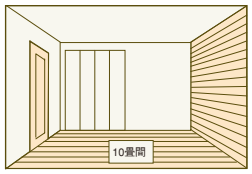



10畳間における吸湿量（g）

無垢フローリング「ピノアース」	単板突板床材
505.1g	120.9g

※社内試験データ

通常の床材に比べて、約4倍の吸湿量があります。

●対応床材

- ピノアース
- ジュピーノ（ハードタイプ）

■浮造り



木の素材感を最大限に活かす浮造り仕上げ。木目に豊かな立体感が生まれ、無垢材ならではの上質な素材感と柔らかな感触が得られます。木目を引き立たせることで木の風合いが生まれ、空間に落ち着きとやさしさを演出できます。

●対応床材

- ピノアース
- ジュピーノ（ハードタイプ）

■無垢一枚物

一般的な無垢フローリング

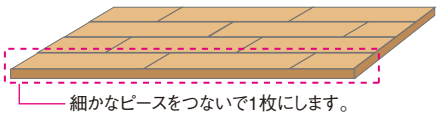

細かなピースをつないで1枚にします。

無垢フローリング「ピノアース」

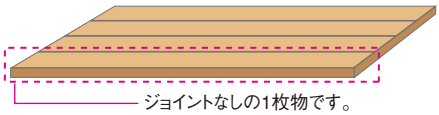

ジョイントなしの1枚物です。

●対応床材

- ピノアース
- ジュピーノ（ハードタイプ）

安心・安全の機能

※無垢フローリングピノアースの自然塗料塗装は対応しておりません。

無垢の素材美をそのままに、4つの機能が備わり快適な住空間を演出してくれます。



■フリーWAX

手間をかけずに、美しさが
永く保てる仕様です。

●対応床材

- ピノアース
- ジュピーノ（ハードタイプ）



■耐汚染

食品などの汚れが落としやすく、
染みになりにくいコート仕上げです。

●対応床材

- ※1 ピノアース
- ジュピーノ



■耐ひっかき傷

おもちゃや掃除機などによるひっかき
傷が目立ちにくくなっています。

●対応床材

- ※1 ※2 ピノアース
- ジュピーノハードタイプ



■スリキズ防止

スリッパ歩きなどでつく、スリキズなどの
摩耗が目立ちにくくなっています。

●対応床材

- ※1 ピノアース
- ジュピーノ

※1ピノアースの自然塗料塗装は対応していません
※2:表面に浮造り加工をしている為ひっかき傷が目立ちにくくなっております。

床暖房対応品もご用意しています。

■床暖房対応品は、隙間の目立ちにくい実加工

接合部分（サネ部分）を斜め形状にしたことにより、
寸法変化による床材の隙間が目立ちにくくなってます。



無垢一枚物ならではの、楽しめるデザイン張り

※3尺（長さ:910mm）の場合の対応となります。





■韓国張り

空間に方向性を作り、狭い室内にも、直線的な縦のラインが奥行き感を、簾状の張り方向が横の広がりを感じさせます。





■簾（すだれ）張り

フロアの張り方向に規則性を持たせることで、シンプルに見せながらも空間にアクセントを与え、簾状の張り方向が横の広がりを感じさせます。





■りゃんこ張り

尺ずらしや尺五寸ずらしは、一般的な張り方とも言われますが、長さ1/2ずらしを行うと規則性を持たせることができ、空間にアクセントを与えます。

無垢フローリング ピノアース 6mm厚タイプ

F☆☆☆☆（告示対象外製品） 低VOC 抗 菌 耐ひっかき傷 スリキズ防止 耐汚染 GC

※自然塗料塗装には対応しておりません。



商品特長

■柾目取りで反りにくい。

ウッドワンではニュージーランドの森林から国内外を含めた生産拠点までFSC™の森林認証（FM認証、CoC認証）※を一貫体制で取得しているため、6万8000ヘクタールの社有林から、量がそろいにくい無節の柾板を安定的に調達することができます。一般的に薄くするほど反りや曲がりが発生しやすい木材を、製材から柾目の板取りを行うことでリフォームに最適な6mm厚の床材が実現しました。

※詳細はP10・11をご覧ください。



◎様々な木取りで意匠性を高めます。

木取りによって、実に多彩な表情を見せてくれる木目。意匠性を左右するのは、この木取りにこそあると言っても過言ではありません。柾目取りの無垢材では、木目が均一でまっすぐなものほど良質の証とされています。

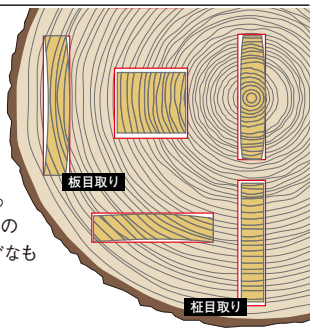

■すべりにくく、立体感あふれる浮造り仕上げ。

「無垢フローリング ピノアース」は、木目を立体的に浮き立たせた浮造り仕上げ。無垢材ならではの風合いが際立ち、素足に心地よい質感です。また、表面に凹凸を施す浮造り仕上げは、傷がついても目立ちにくく、適度にすべりにくい仕様です。



安心・安全の機能

無垢の素材美をそのままに、3つの機能が備わり快適な住空間を演出してくれます。



■耐汚染※1

食品などの汚れが落としやすく、染みになりにくいコート仕上げです。



■耐ひっかき傷※1

おもちゃや掃除機などによるひっかき傷が目立ちにくくなっています。



■スリキズ防止※1

スリッパ歩きなどでつく、スリキズなどの摩耗が目立ちにくくなっています。

※1:自然塗料塗装には対応しておりません

カラー記号選択　品番の□にカラー記号をお入れください。

- H ナチュラル色
- T ハニーブラウン色
- X ReNEW ダークブラウン色
- G メープルホワイト色
- MB NEW ミディアムブラウン色 2011年7月発売予定
- U 自然塗料クリア色
- UT 自然塗料ハニーブラウン色
- UG 自然塗料ホワイト色

浮造り仕上げ



木目を立体的に浮き立たせた「浮造り仕上げ」。素足に心地よく、無垢のぬくもりと美しさをより一層お楽しみいただけます。

リフォームにも最適な6㎜厚のフローリング。

無垢フローリング　ピノアース 6mm厚タイプ



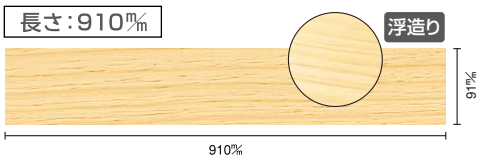

長さ×巾×厚さ(㎜)	品番	設計価格　1坪入り	梱包入数
910×91×6	FG9032-K-□	¥26,250（¥25,000） ㎡単価 ¥7,928（¥7,550）	40枚/束（3.31㎡）

床見切り材もご用意しています。

床材が切り替わる場合や、貼り方向が違う箇所に優れた施工性を発揮します。

床見切り材 E型



●寸法図(㎜)

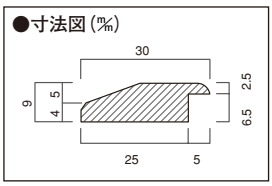

長さ×巾×厚さ(㎜)	品番	設計価格／本
2,000×30×9	DHSE04-□	¥2,625（¥2,500）
3,900×30×9	DHSE06-□	¥5,775（¥5,500）

床見切り材 T型



●寸法図(㎜)

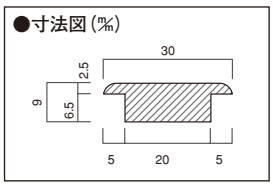

長さ×巾×厚さ(㎜)	品番	設計価格／本
2,000×30×9	DHST04-□	¥2,625（¥2,500）
3,900×30×9	DHST06-□	¥5,775（¥5,500）

床見切り材 F型



●寸法図(㎜)

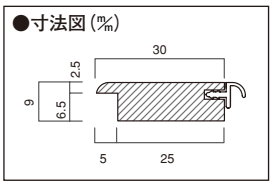

長さ×巾×厚さ(㎜)	品番	設計価格／本
2,000×30×9	DHSFJ04-□	¥3,045（¥2,900）
3,900×30×9	DHSFJ06-□	¥6,300（¥6,000）

Option　別売品



6mm床用接着剤

品番	設計価格／セット	入数
ZX0311	¥33,600（¥32,000）	4袋

リフォームタイプ上り框



ナチュラル色　ハニーブラウン色　ダークブラウン色　メープルホワイト色　ミディアムブラウン色（2011年7月発売予定）　自然塗料ナチュラル色　自然塗料ハニーブラウン色　自然塗料ホワイト色

長さ×巾×厚さ(㎜)	品番	設計価格／本
1,900×90×165	AJ3523-□	受7 ¥22,365（¥21,300）
2,900×90×165	AJ3524-□	受7 ¥34,755（¥33,100）

●断面図

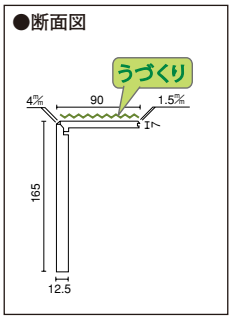

●表示価格は税込価格で(　　)内は税抜き価格です。●受□:受注生産品です。詳細についてはP6をご覧ください。
●表示価格には工事費は含まれておりません。●印刷のため実物と多少、色・柄が異なることがあります。面材サンプルなどでお確かめください。

無垢フローリング ピノアース

F☆☆☆☆（告示対象外製品） 低VOC
抗 菌 耐ひっかき傷 スリキズ防止 耐汚染 GC
※自然塗料塗装には対応しておりません。
設計施工資料･･･P.474

一枚板の味わいがそのまま活きる、浮造り仕上げの無垢フローリング。

無垢フローリング　ピノアース

長さ：910㎜

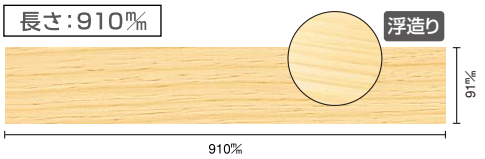

長さ×巾×厚さ（㎜）	品 番	設計価格／束	梱包入数
910×91×12	FG9432-K-□	¥34,125（¥32,500） ㎡単価 ¥10,311（¥9,820）	40枚/束（3.31㎡）

対応カラー記号選択　品番の□にカラー記号をお入れください。
H ナチュラル色　T ハニーブラウン色　X ダークブラウン色　G メープルホワイト色
MB ミディアムブラウン色 2011年7月発売予定　U 自然塗料クリア色　UT 自然塗料ハニーブラウン色　UG 自然塗料ホワイト色

長さ：1,212㎜



長さ×巾×厚さ（㎜）	品 番	設計価格／束	梱包入数
1,212×106×12	FG9443-K-□	¥43,995（¥41,900） ㎡単価 ¥12,684（¥12,080）	27枚/束（3.47㎡）
1,212×120×12	FG9444-K-□	¥46,200（¥44,000） ㎡単価 ¥13,241（¥12,610）	24枚/束（3.49㎡）

対応カラー記号選択　品番の□にカラー記号をお入れください。
U 自然塗料クリア色　UT 自然塗料ハニーブラウン色　UG 自然塗料ホワイト色

長さ：1,818㎜



長さ×巾×厚さ（㎜）	品 番	設計価格／束	梱包入数
1,818× 91×12	FG9462-K-□	¥40,425（¥38,500） ㎡単価 ¥12,222（¥11,640）	20枚/束（3.31㎡）
1,818×106×12	FG9463-K-□	¥42,000（¥40,000） ㎡単価 ¥12,117（¥11,540）	18枚/束（3.47㎡）

対応カラー記号選択　品番の□にカラー記号をお入れください。
H ナチュラル色　T ハニーブラウン色　X ダークブラウン色　G メープルホワイト色
MB ミディアムブラウン色 2011年7月発売予定　U 自然塗料クリア色　UT 自然塗料ハニーブラウン色　UG 自然塗料ホワイト色

9尺タイプ（長さ：2,730㎜）



長さ×巾×厚さ（㎜）	品 番	設計価格／束	梱包入数
2,730×91×12	FG9412-K-H	¥50,925（¥48,500） ㎡単価 ¥14,648（¥13,950）	14枚/束（3.48㎡）

対応カラー記号選択　品番の□にカラー記号をお入れください。
H ナチュラル色

Information　発注、施工にあたって、以下の点をご確認ください。

●木質素材のため、強度にバラつきがあります。危険防止の為、必ず下地材として12㎜以上の乾燥した（含水率14%以下）合板を捨て張りしてください。
●無垢材で幅方向の収縮が大きいため、ホットカーペットのご使用ができません。隙間発生の原因となります。
●長さ・巾によって商品の入数が異なりますのでご注意ください。
●無垢フローリングジュピーノには実部への着色を施していません。（ダークブラウン色を除く）材の寸法変化によっては実部の素材色が見えることがあります。
●メープルホワイト色は日光等によって黄色っぽく変化がみられる場合があります。
●ダークブラウン色は黒色仕上げのため、光線の加減や表面ワックスの影響で表面に擦り傷状に見える場合がありますのでご了承ください。

リニューアルのご案内
ウェンゲブラック色からダークブラウン色へ名称のみ変更となりました。

カラー記号選択 品番の□にカラー記号をお入れください。

H ナチュラル色 / T ハニーブラウン色 / X ReNEW ダークブラウン色 / G メープルホワイト色
MB NEW ミディアムブラウン色 2011年7月発売予定 / U 自然塗料クリア色 / UT 自然塗料ハニーブラウン色 / UG 自然塗料ホワイト色

浮造り仕上げ



木目を立体的に浮き立たせた「浮造り仕上げ」。素足に心地よく、無垢のぬくもりと美しさをより一層お楽しみいただけます。

無垢フローリング　ピノアース（床暖房対応）

床暖房対応

■隙間の目立ちにくい実加工

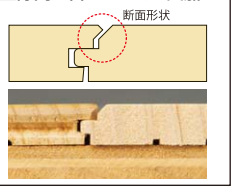

3尺タイプ（長さ:910㎜）

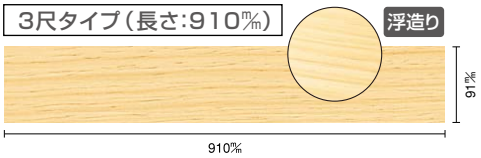

長さ×巾×厚さ(㎜)	品番	設計価格／束	梱包入数
910×91×12	FG9332-K-□	¥46,725（¥44,500） ㎡単価 ¥14,112（¥13,440）	40枚/束 （3.31㎡）

対応カラー記号選択 品番の□にカラー記号をお入れください。
H ナチュラル色 / T ハニーブラウン色 / X ダークブラウン色 / G メープルホワイト色 / MB ミディアムブラウン色 2011年7月発売予定

6尺タイプ（長さ:1,818㎜）



長さ×巾×厚さ(㎜)	品番	設計価格／束	梱包入数
1,818×91×12	FG9362-K-□	¥51,450（¥49,000） ㎡単価 ¥15,551（¥14,810）	20枚/束 （3.31㎡）

対応カラー記号選択 品番の□にカラー記号をお入れください。
H ナチュラル色 / T ハニーブラウン色 / X ダークブラウン色 / G メープルホワイト色 / MB ミディアムブラウン色 2011年7月発売予定

玄関廻り部材

無垢フローリング　ピノアース対応《上り框・玄関巾木・式台》

■上り框

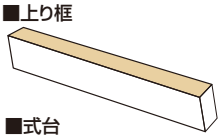

■玄関巾木 床材とツヤを合わせています。※自然塗料塗装を除く

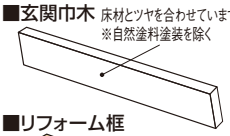

■式台

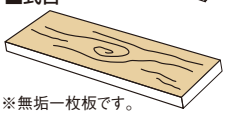

■リフォーム框

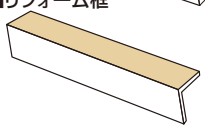

※無垢一枚板です。
□ 部分はうづくり仕上げ面

●断面図(㎜)

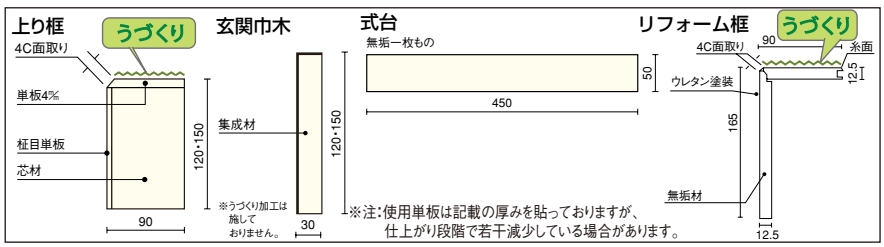

150タイプ

	長さ×巾×厚さ(㎜)	品番	設計価格／束
上り框	1,950×90×150	AS3721-□	¥36,015（¥34,300）
	2,950×90×150	AS3722-□	¥65,100（¥62,000）
玄関巾木	1,950×150×30	GS3721-□	¥14,385（¥13,700）
	2,950×150×30	GS3722-□	¥21,105（¥20,100）

120タイプ

	長さ×巾×厚さ(㎜)	品番	設計価格／束
上り框	1950×75×120	AS3711-□	¥25,305（¥24,100）
	2950×75×120	AS3712-□	¥50,190（¥47,800）
玄関巾木	1950×120×30	GS3711-□	¥10,080（¥9,600）
	2950×120×30	GS3712-□	¥16,380（¥15,600）
式台	1,950×450×50	CS3741-□	受7 ¥73,500（¥70,000）
	2,730×450×50	CS3742-□	受7 ¥111,300（¥106,000）

※自然塗料塗装の式台は特注対応になりますので最寄りの営業所へお問合せください。

リフォーム　框

	長さ×巾×厚さ(㎜)	品番	設計価格／束
框	1,900×90×165	AJ3723-□	受7 ¥24,360（¥23,200）
	2,900×90×165	AJ3724-□	受7 ¥37,695（¥35,900）

対応カラー記号選択 品番の□にカラー記号をお入れください。
H ナチュラル色(NL) / T ハニーブラウン色(HB) / X ダークブラウン色(X) / G メープルホワイト色(MW)
MB ミディアムブラウン色 2011年7月発売予定 / U 自然塗料クリア色 / UT 自然塗料ハニーブラウン色 / UG 自然塗料ホワイト色

対応カラー記号選択 品番の□にカラー記号をお入れください。
H ナチュラル色 / T ハニーブラウン色 / X ダークブラウン色 / G メープルホワイト色
MB ミディアムブラウン色 2011年7月発売予定 / U 受 自然塗料クリア色 / UT 受 自然塗料ハニーブラウン色 / UG 受 自然塗料ホワイト色

Information　発注、施工にあたって、以下の点をご確認ください。

●上り框の芯材は、資材の都合により変更することがあります。
表面単板は資材の都合により変更・ジョイントすることがあります。ご了承ください。

●表示価格は税込価格で（　）内は税抜き価格です。●受□:受注生産品です。詳細についてはP6をご覧ください。
●表示価格には工事費は含まれておりません。●印刷のため実物と多少、色・柄が異なることがあります。面材サンプルなどでお確かめください。

無垢フローリング ジュピーノ ハードタイプ（長さ1,212㎜）

F☆☆☆☆（告示対象外製品） 低VOC 抗菌 耐ひっかき傷 スリキズ防止 耐汚染 GC フリーワックス

設計施工資料・・・P.474

無垢フローリング ジュピーノ ハードタイプ



長さ×巾×厚さ（㎜）	品番	設計価格／束 1坪入り	梱包入数
1,212× 91×12	FG9742-□	¥30,975（¥29,500） ㎡単価 ¥9,366（¥8,920）	30枚/束（3.31㎡）
1,212×106×12	FG9743-□	¥32,550（¥31,000） ㎡単価 ¥9,387（¥8,940）	27枚/束（3.47㎡）

対応カラー記号選択　品番の□にカラー記号をお入れください。

H ナチュラル色　T ハニーブラウン色　F センターブラウン色 2011年9月廃版予定　X ReNEW ダークブラウン色　G メープルホワイト色

H ナチュラル色　T ハニーブラウン色　F センターブラウン色 2011年9月廃版予定

無垢フローリングジュピーノ ハードタイプ 床暖房対応

床暖房対応



■隙間の目立ちにくい実加工

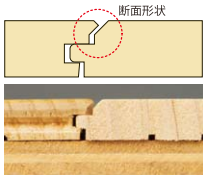

長さ×巾×厚さ（㎜）	品番	設計価格／束 1坪入り	梱包入数
1,212×91×12	FG9762-□	¥43,050（¥41,000） ㎡単価 ¥13,020（¥12,400）	30枚/束（3.31㎡）

対応カラー記号選択　品番の□にカラー記号をお入れください。

H ナチュラル色　T ハニーブラウン色　X ReNEW ダークブラウン色　G メープルホワイト色

Information 発注、施工にあたって、以下の点をご確認ください。

●木質素材のため、強度にバラつきがあります。危険防止の為、必ず下地材として12㎜以上の乾燥した（含水率14%以下）合板を捨て張りしてください。
●無垢材で幅方向の収縮が大きいため、ホットカーペットのご使用ができません。隙間発生の原因となります。
（床暖房対応は、隙間が目立ちにくい仕様の為、ホットカーペットにも対応。）
●長さ・巾によって商品の入数が異なりますのでご注意ください。
●無垢フローリングジュピーノには実部への着色を施していません。（ダークブラウン色を除く）材の寸法変化によっては実部の素材色が見えることがあります。
●メープルホワイト色は日光等によって黄色っぽく変化がみられる場合があります。
●ダークブラウン色は黒色仕上げのため、光線の加減や表面ワックスの影響で表面に擦り傷状に見える場合がありますのでご了承ください。
●上り框の芯材は、資材の都合により変更することがあります。表面単板は資材の都合により変更・ジョイントすることがあります。ご了承ください。

リニューアルのご案内
ウェンゲブラック色からダークブラウン色へ名称のみ変更となりました。

カラー記号選択　品番の□にカラー記号をお入れください。

H ナチュラル色
F センターブラウン色　2011年9月廃版予定
T ハニーブラウン色
X ReNEW ダークブラウン色
G メープルホワイト色

無　垢



ニュージーランドの森で丹誠込めて育てたニュージーパイン®の無垢一枚物を使用。無垢材が持つ優しさを住空間にお届けします。

玄関廻り部材

無垢フローリング ジュピーノ対応《上り框・玄関巾木・式台》

	ナチュラル色	ハニーブラウン色	センターブラウン色	ReNEW ダークブラウン色	メープルホワイト色
上り框	 H リフォームタイプ	 T リフォームタイプ	 2011年9月廃版予定 F リフォームタイプ	 X リフォームタイプ 受7	 NEW G リフォームタイプ 受7
玄関巾木	 H	 T	 2011年9月廃版予定 F	 X 受7	 G 受7
式台	 H	 T	 2011年9月廃版予定 F	 X 受7	 G 受7
推奨床材	無垢フローリングジュピーノシリーズ ▶P.156				

品番の□にカラー記号をお入れください。

120タイプ（バリアフリー推奨）

	長さ×巾×厚さ(㎜)	品番	設計価格／本
上り框	1,950×75×120	AS3311-□	¥22,995（¥21,900）
	2,950×75×120	AS3312-□	¥45,570（¥43,400）
	3,950×75×120	AS3313-□	¥66,990（¥63,800）
玄関巾木	1,950×120×30	GS3311-□	¥9,135（¥8,700）
	2,950×120×30	GS3312-□	¥14,805（¥14,100）
式台	1,950×360×50	CS3311-□	¥31,395（¥29,900）
	2,950×360×50	CS3312-□	¥55,545（¥52,900）
	1,950×450×50	CS3321-□	¥40,425（¥38,500）
	2,950×450×50	CS3322-□	¥72,240（¥68,800）

150タイプ

	長さ×巾×厚さ(㎜)	品番	設計価格／本
上り框	1,950×90×150	AS3321-□	¥32,655（¥31,100）
	2,950×90×150	AS3322-□	¥59,115（¥56,300）
玄関巾木	1,950×150×30	GS3321-□	¥13,020（¥12,400）
	2,950×150×30	GS3322-□	¥19,110（¥18,200）

リフォームタイプ

長さ×巾×厚さ(㎜)	品番	設計価格／本
1,900×90×165	AJ3323-□	受7 ¥19,215（¥18,300）
2,900×90×165	AJ3324-□	受7 ¥29,505（¥28,100）

ダークブラウン色
メープルホワイト色　は受注生産品になります

●断面図(㎜)

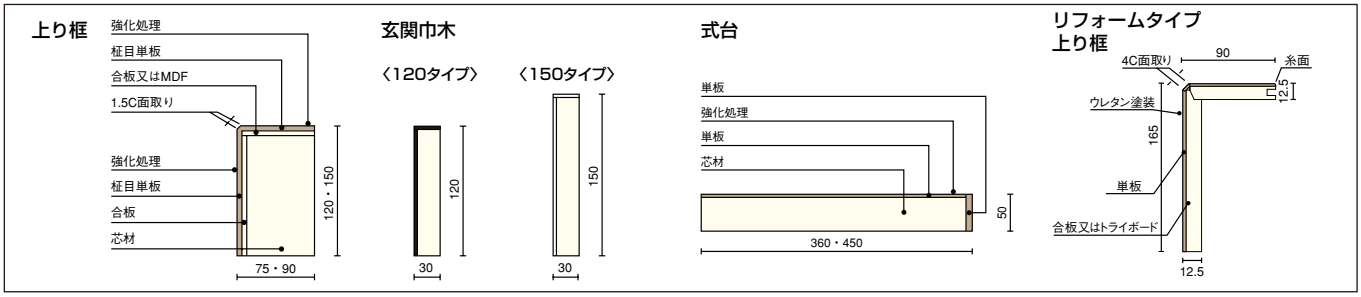

●表示価格は税込価格で(　　)内は税抜き価格です。●受□:受注生産品です。詳細についてはP6をご覧ください。
●表示価格には工事費は含まれておりません。●印刷のため実物と多少、色・柄が異なることがあります。面材サンプルなどでお確かめください。

コンビット® オークソリッド

設計施工資料…P.474

F☆☆☆☆（告示対象外製品） 低VOC 抗 菌 裏面防虫処理 GC
※自然塗料はGCコート、抗菌、裏面防虫処理はしておりません。

オーク90

自然塗料塗装

自然塗料塗装レギュラー品



巾	品番	設計価格／束 0.5坪入り
90㎜	FK5633-U	¥23,310（¥22,200） ㎡単価 ¥14,249（¥13,570）

クリア塗装



巾	品番	設計価格／束 0.5坪入り
90㎜	FK5633-B	¥23,310（¥22,200） ㎡単価 ¥14,249（¥13,570）

CB センターブラウン色

ツヤ消しタイプ



巾	品番	設計価格／束 0.5坪入り
90㎜	FK5633-F	¥23,310（¥22,200） ㎡単価 ¥14,249（¥13,570）

NEW ダーク色



巾	品番	設計価格／束 0.5坪入り
90㎜	FK5633-DO	¥23,310（¥22,200） ㎡単価 ¥14,249（¥13,570）



無垢材ならではの豊かな個性と表情

※無垢材を使用しておりますので、木独特の葉節・黒すじ・濃淡等の表情が現れます。ご理解の上、無垢材の魅力をお楽しみください。



■仕様

●長さ×巾×厚さ（㎜）
1,818×90×15.0

●梱包入数
10枚／束（1.64㎡）

●断面写真



無 垢
15.0㎜

●断面図（㎜）

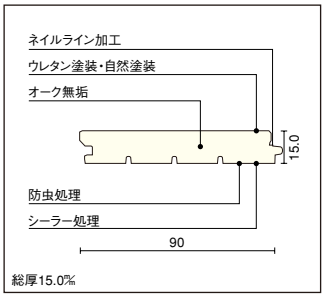

※製品の改良や資材の都合により、商品仕様を変更することがあります。

Information 発注、施工にあたって、以下の点をご確認ください。

●木質素材のため、強度にバラつきがあります。危険防止の為、必ず下地材として12㎜以上の乾燥した（含水率14%以下）合板を捨て張りしてください。
●無垢材で幅方向の収縮が大きいため、ホットカーペットのご使用はできません。隙間発生の原因となります。

Coordination コーディネート例

上り框

長さ×巾×厚さ（㎜）	ツヤ消しタイプ※自然塗料対応なし		オーク	
	品番	設計価格／本	品番	設計価格／本
1,950× 90×150	AL1414-F	¥27,930（¥26,600）	AL1214-□	¥19,425（¥18,500）
2,950× 90×150	AL1415-F	¥50,190（¥47,800）	AL1215-□	¥34,860（¥33,200）

玄関巾木

長さ×巾×厚さ（㎜）	ツヤ消しタイプ※自然塗料対応なし		オーク	
	品番	設計価格／本	品番	設計価格／本
1,900×150× 30	GL1411-F	¥11,340（¥10,800）	GL1211-□	¥9,555 （¥9,100）
2,900×150× 30	GL1412-F	¥20,160（¥19,200）	GL1212-□	¥16,800（¥16,000）

カラー選択（オーク）

U 自然塗料 / B クリア塗装 / DO NEW ダーク色

品番の□にカラー記号をお入れください。

※カラーによって仕上がりが違います。
以下のコーディネート表を参考にして下さい。

床材	上り框・玄関巾木	
	ツヤ消しタイプ	オーク
自然塗料	——	自然塗料
クリア塗装	——	クリア塗装
センターブラウン色	センターブラウン色	——
ダーク色		ダーク色

詳しくは右記ページをご覧ください。 オークツヤ消しタイプ▶P.194 オーク▶P.194

本カタログ掲載の商品写真・施工例写真等を提案資料などにご利用いただけます。
ホームページ→デジタルデータ→画像データダウンロード

コンビット® サクラソリッド（カバノキ）

F☆☆☆☆（告示対象外製品）　低VOC　抗菌　裏面防虫処理　GC
※自然塗料はGCコート、抗菌、裏面防虫処理はしておりません。

設計施工資料…P.474



サクラ90

A1 ピュアピンク色（白）



巾	品番	設計価格／束　0.5坪入り
90㎜	FK5922-A1	¥22,890（¥21,800）　㎡単価 ¥13,996（¥13,330）

NEW クリア塗装（赤白）



巾	品番	設計価格／束　0.5坪入り
90㎜	FK5923-B	¥22,890（¥21,800）　㎡単価 ¥13,996（¥13,330）

NEW 自然塗料塗装（赤白）



巾	品番	設計価格／束　0.5坪入り
90㎜	FK5923-U	¥22,890（¥21,800）　㎡単価 ¥13,996（¥13,330）

無垢材ならではの豊かな個性と表情

※無垢材を使用しておりますので、木独特の入り皮・ピンノット・濃淡等の表情が現れます。ご理解の上、無垢材の魅力をお楽しみください。



入り皮　ピンノット　濃淡

■仕様

●長さ×巾×厚さ（㎜）
1,818×90×15.0

●梱包入数
10枚／束（1.64㎡）

●断面写真



無　垢
15.0㎜

●断面図（㎜）

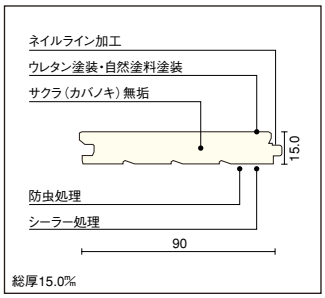

※製品の改良や資材の都合により、商品仕様を変更することがあります。

Information　発注、施工にあたって、以下の点をご確認ください。

●木質素材のため、強度にバラつきがあります。危険防止の為、必ず下地材として12%以上の乾燥した（含水率14%以下）合板を捨て張りしてください。
●無垢材で幅方向の収縮が大きいため、ホットカーペットのご使用はできません。隙間発生の原因となります。

Coordination　コーディネート例



上り框
ピュアピンク色

上り框（ハードタイプ大面取り）サクラ（カバノキ）

長さ×巾×厚さ（㎜）	品番	設計価格／本
1,950×　90×150	AL0414-□	¥20,475（¥19,500）
2,950×　90×150	AL0415-□	¥41,265（¥39,300）



玄関巾木
ピュアピンク色

玄関巾木サクラ（カバノキ）

長さ×巾×厚さ（㎜）	品番	設計価格／本
1,900×150×　30	GL0411-□	¥10,080　（¥9,600）
2,900×150×　30	GL0412-□	¥22,785（¥21,700）

カラー選択　品番の□にカラー記号をお入れください。

A1 ピュアピンク色（A1）

U 自然塗料塗装（U）

クリア塗装については P.146をご覧ください。

コンビット® バンブーソリッド®

設計施工資料･･･P.474

F☆☆☆☆　低VOC　スリキズ防止　耐汚染　フリーワックス

地球と人にやさしい資源として、ウッドワンは「竹」に注目。
着色料を使わない安心・安全に配慮したエコロジーな床材をお届けします。



地球の温暖化に伴うCO_2の削減や、環境保護は地球規模で取り組まなければならない問題であると同時に、私たちの暮らしから改善しなければならない問題であるとウッドワンでは考えます。そこで、木に替わる再生資源として、3年から5年と木の10倍の早さで成長する「竹」に注目。日本でも馴染みの「竹」を床材に使用し、耐久性はもとより、ホルムアルデヒドの発生しない安全性などの高い効果が期待できるコンビット®バンブーソリッド® を新たにお届けします。



image photo

商品特長

■強さと美しさを備えた天然素材。

「竹」は、そのしなやかな強さときめ細やかな竹肌が特長です。ウッドワンではさらに床材としての使用に適した独自の製造工程を採用。長年の使用にしっかり耐えることのできる堅牢性と、「竹」が本来持っている抗菌・防カビ効果をさらに高め、安心してお使いいただける床材を実現させています。

■夏は涼しい、万能な床材。

「竹」は繊維の密度が高く、調湿作用があるため、床材として使用した場合には夏の暑さを和らげる効果が期待できます。夏は涼しく快適な室内環境が実現できます。

○製造工程

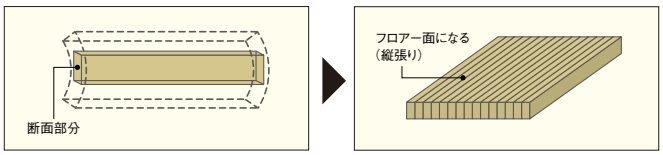

縦横の側面をカットし、竹片状にする。

整形した面を張り合わせ、
再度整形して板状に仕上げる。

バンブーソリッド®



長さ×巾×厚さ（㎜）	品 番	設計価格／束	梱包入数
910×91×12	FG6302-B（0.5坪入り）	確 ¥19,950（¥19,000） ㎡単価 ¥12,054（¥11,480）	20枚/束（1.66㎡）

※ 確：あらかじめ在庫数量をご確認のうえご注文願います。

■仕様

●長さ×巾×厚さ（㎜）
910×91×12.0

●梱包入数
20枚／束（1.66㎡）

●断面写真（㎜）



※商品の改良や資材の都合により、商品仕様を変更することがあります。

Information　発注、施工にあたって、以下の点をご確認ください。

●天然素材の為、強度にバラつきがあります。危険防止の為、必ず地材として12%以上で乾燥した（含水率14%以下）合板を捨て張りしてください。

本カタログ掲載の商品写真・施工例写真等を提案資料などにご利用いただけます。
ホームページ→デジタルデータ→画像データダウンロード

無垢床材施工時の遵守事項

■床貼り施工時の遵守事項

壁際およびサッシ下の隙間

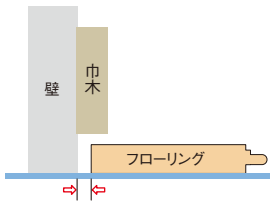

5～7㎜の隙間

フローリングの継ぎ目（基材の動きに適合した隙間用）

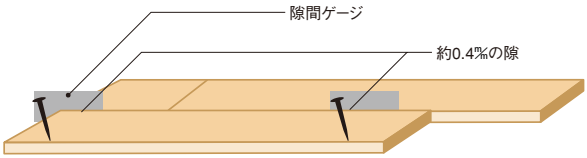

隙間ゲージは釘打ち箇所に挟む。

隙間ゲージ品番：ZY0213
※無垢フローリング ピノアース／ジュピーノ／コンビット バンブーソリッドには1束に1枚同梱されています。

釘の打ち方

- ●フロアーネイル（38㎜以上）or接着剤付き フロアー用ステープル（38㎜以上）を使用
- ●ネイルラインより下
- ●角度は50～60°

※釘打ちは根太の上に

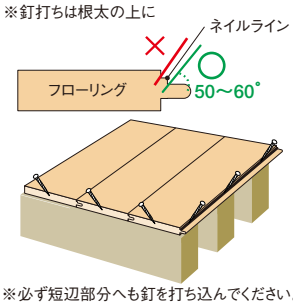

※必ず短辺部分へも釘を打ち込んでください。
※短辺部に近い部分は案内穴を空けて釘を打ち込んでください。

張り方向：根太に対して直交に

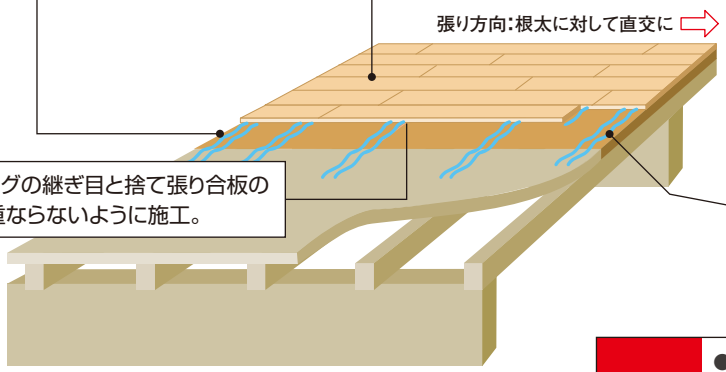

フローリングの継ぎ目と捨て張り合板の継ぎ目が重ならないように施工。

接着剤

- ●推奨接着剤：1液湿気硬化型ウレタン系接着剤
- ●塗布位置：根太上

※短辺部にも接着剤を塗布してください。

⚠注意

- ●根太施工の場合は必ず厚さ12㎜以上の捨て張りを施してください。
- ●フィニッシュネイル・ブラッドネイル（針釘）の使用禁止…保持力がないため、突き上げや隙間、踏み鳴りの原因となります。

■床下地材の遵守事項

根太と捨て張り合板の接合

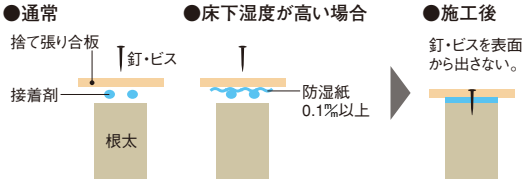

捨て張り合板の継ぎ目 2㎜程度あける

含水率

- ●根太・大引き：14%以下の乾燥材
- ●捨て張り合板：14%以下の乾燥材

※必ず乾かした状態で床を施工してください。変色やつき上げの原因になります。

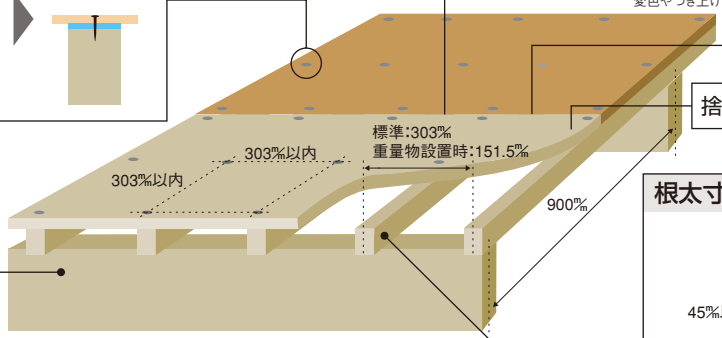

大引き寸法

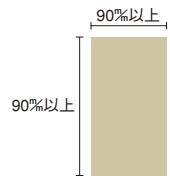

根太寸法

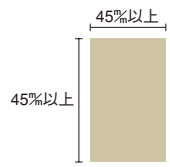

■床下の遵守事項

- ●床下換気孔の位置と数は建築基準法施工例に従ってください。
- ●床下の湿度が高い場合は、地面全面に厚さ60㎜以上のコンクリートの打設または厚さ0.1㎜以上の防湿フィルムを全面に敷きつめる等の防湿処理をおこなってください。

床下の湿度が高い場合の防湿方法（1）

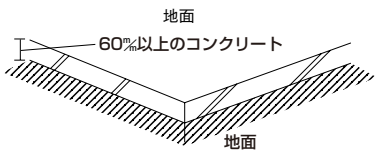

床下の湿度が高い場合の防湿方法（2）

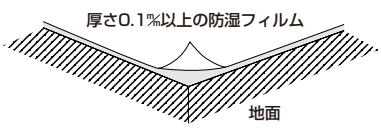

換気孔の適性配置

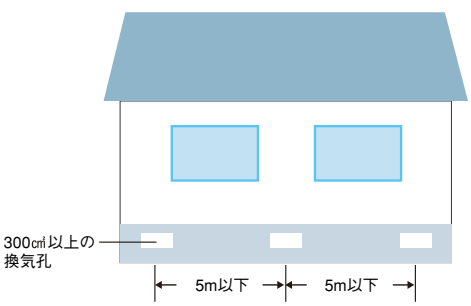

●表示価格は税込価格で（　）内は税抜き価格です。●受：受注生産品です。詳細についてはP6をご覧ください。
●表示価格には工事費は含まれておりません。●印刷のため実物と多少、色・柄が異なることがあります。面材サンプルなどでお確かめください。

一般住宅用洋風床材

厚貼りフローリング



使用床材：コンビットゴージャス®エフロ（クリア塗装色）

美しさも強さも、「厚さ」がポイント。
ウッドワンのこだわり、厚貼りフローリング。

住まいの中で家族が最も触れる機会が多いもの、それが床材です。
ウッドワンでは、そんな床材に最も大切な「耐久性」に着目。
無垢材に近い美しさと温もりを持ちながらも、キズや摩耗に強い「厚貼りフローリング」をご提供しています。
見えない単板厚へのこだわりが、お客さまに永く心地よい暮らしをお届けできる自信へと繋がっています。

本カタログ掲載の商品写真・施工例写真等を提案資料などにご利用いただけます。
ホームページ→デジタルデータ→画像データダウンロード

厚貼りフローリングの特長

●概念図

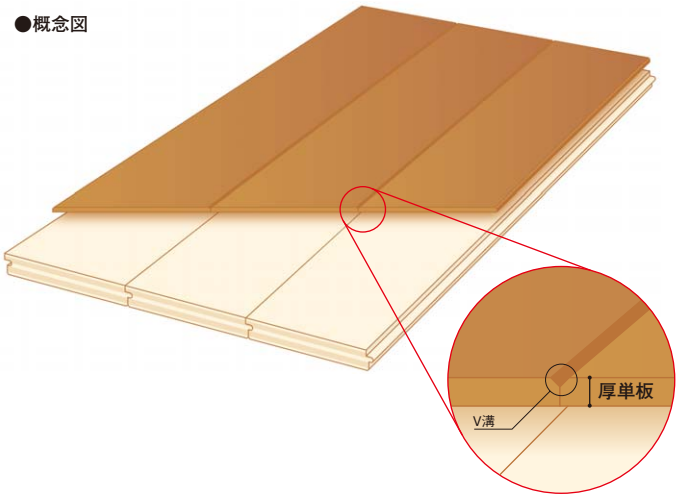

■使用単板厚2.0～3.0㎜の高い耐久性。

弊社の厚貼フローリングには2.0～3.0㎜厚の単板を使用。これは一般的な床材の約3～10倍の厚さで、永い使用で発生しうるキズや摩耗にも高い耐久性を誇ります。万が一深くキズがついても単板が剥がれたり、下地の合板が見えてしまう心配も少ないのが特長です。

■無垢材に近い、色合いと質感。

単板に厚みを持たせることで、木肌の色合いや質感は無垢の一枚板に限りなく近く、素足に触れたときの柔らかさや温もりからも、木が持つ自然の心地よさを十分にお楽しみいただくことができます。

■深く美しい、V溝の表情。

床の立体感や木の質感を豊かに表現するV溝のラインも、厚単板によって強調され、深みを増して見えます。まっすぐに延びるそのラインが創りだす、美しい陰影のある表情は空間を一層シャープに引き締めてくれます。

商品ラインナップ



コンビットゴージャス® エフロ

銘木の深みのある色合いと美しい相が作る重厚感。

▶P.164

厚　貼 使用単板 2.0㎜



コンビット® アルテ

3.0㎜厚の挽板をモザイク調にデザインした高級フロアー。

▶P.166

極厚貼 使用単板 3.0㎜



コンビット® コルクフロアー

コルクの暖かみのある肌触りとすぐれた断熱性・衝撃吸収力・吸音性を生かしたフロアー。

▶P.167

コルク材 3.0㎜

※注：使用単板は記載の厚みを貼っておりますが、仕上がり段階で若干減少している場合があります。

コンビットゴージャス® エフロ

設計施工資料・・・P.472

F☆☆☆☆　低VOC　抗　菌　裏面防虫処理　ホットカーペット対応　GC

銘木の厚貼りを贅沢に使用。銘木ならではの木目と質感が空間に落ち着きと格調を演出します。



使用床材:コンビットゴージャス®エフロ・チーク

■仕様

●長さ×巾×厚さ(㎜)
1,818×91×12.0

●梱包入数
91巾…20枚／束(3.31㎡)1坪入

●断面写真



●断面図(㎜)

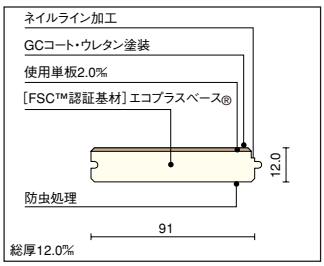

※製品の改良や資材の都合により、商品仕様を変更することがあります。

※注:使用単板は記載の厚みを貼っておりますが、仕上がり段階で若干減少している場合があります。

ウォールナット　床暖房対応



巾	品番	設計価格／束　1坪入り
91㎜	FK5307-B	¥42,000(¥40,000)　㎡単価 ¥12,695(¥12,090)

チーク　床暖房対応



巾	品番	設計価格／束　1坪入り
91㎜	FK5308-B	¥43,050(¥41,000)　㎡単価 ¥13,020(¥12,400)

サクラ(カバノキ)　床暖房対応



巾	品番	設計価格／束　1坪入り
91㎜	FK5303-B	¥36,750(¥35,000)　㎡単価 ¥11,109(¥10,580)

Coordination　コーディネート例



上り框
ウォールナット

上り框ウォールナット

長さ×巾×厚さ(㎜)	品番	設計価格／本
1,950×90×150	AL0714-B	¥29,820(¥28,400)
2,950×90×150	AL0715-B	¥60,270(¥57,400)



玄関巾木
ウォールナット

玄関巾木ウォールナット

長さ×巾×厚さ(㎜)	品番	設計価格／本
1,900×150×30	GL0711-B	¥17,430(¥16,600)
2,900×150×30	GL0712-B	¥34,860(¥33,200)

詳しくは右記ページをご覧ください。 ▶P.146

本カタログ掲載の商品写真・施工例写真等を提案資料などにご利用いただけます。
ホームページ→デジタルデータ→画像データダウンロード



使用床材：コンビットゴージャス®エフロ・オーク（クリア塗装）

■仕様

●長さ×巾×厚さ（㎜）
1,818×91×12.0

●梱包入数
20枚／束（3.31㎡）1坪入

●断面図（㎜）

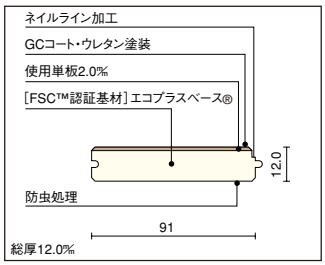

※製品の改良や資材の都合により、商品仕様を変更することがあります。

※注：使用単板は記載の厚みを貼っておりますが、仕上がり段階で若干減少している場合があります。

オーク

クリア塗装



巾	品番	設計価格／束　1坪入り
91㎜	FK5325-B	¥34,650（¥33,000）　㎡単価 ¥10,479（¥9,980）

CB センターブラウン色



巾	品番	設計価格／束　1坪入り
91㎜	FK5325-F	¥34,650（¥33,000）　㎡単価 ¥10,479（¥9,980）

WB ウェンゲブラック色



巾	品番	設計価格／束　1坪入り
91㎜	FK5325-X	¥34,650（¥33,000）　㎡単価 ¥10,479（¥9,980）

Information　発注、施工にあたって、以下の点をご確認ください。

●天然杢化粧単板を使用しているため色・柄・木目にバラツキがありますのでご了承ください。
●クラックレス加工を施していますが、ホットカーペットを直接長時間にわたりご使用になりますと隙間発生の原因となります。
フローリングとの間に厚手のカーペットなどを敷いてください。

Coordination　コーディネート例



上り框
センターブラウン色

上り框（ハードタイプ大面取り）オーク

長さ×巾×厚さ（㎜）	品番	設計価格／本
1,950×90×150	AL1214-□	¥19,425（¥18,500）
2,950×90×150	AL1215-□	¥34,860（¥33,200）



玄関巾木
センターブラウン色

玄関巾木オーク

長さ×巾×厚さ（㎜）	品番	設計価格／本
1,900×150×30	GL1211-□	¥9,555　（¥9,100）
2,900×150×30	GL1212-□	¥16,800（¥16,000）

カラー選択

B クリア塗装
F センターブラウン色（CB）
X ウェンゲブラック色（WB）

品番の□にカラー記号をお入れください。

詳しくは右記ページをご覧ください。　▶P.194

受注生産品

コンビット® アルテ

設計施工資料・・・P.477

F☆☆☆☆ 低VOC 抗菌 裏面防虫処理

A-1パターン

クリア塗装



巾	品番	設計価格／束 1坪入り
303㎜	FK1711-B	受10 ¥78,540（¥74,800） ㎡単価 ¥23,772（¥22,640）

CB センターブラウン色



巾	品番	設計価格／束 1坪入り
303㎜	FK1711-F	受10 ¥78,540（¥74,800） ㎡単価 ¥23,772（¥22,640）

A-2パターン

クリア塗装



巾	品番	設計価格／束 1坪入り
303㎜	FK1712-B	受10 ¥78,540（¥74,800） ㎡単価 ¥23,772（¥22,640）

CB センターブラウン色



巾	品番	設計価格／束 1坪入り
303㎜	FK1712-F	受10 ¥78,540（¥74,800） ㎡単価 ¥23,772（¥22,640）

■仕様

●長さ×巾×厚さ（㎜）
1,818×303×14.5

●梱包入数
6枚／束（3.31㎡） 1坪入

●断面写真



※注：使用単板は記載の厚みを貼っておりますが、仕上がり段階で若干減少している場合があります。

●断面図（㎜）

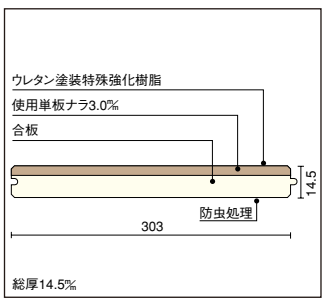

※製品の改良や資材の都合により、商品仕様を変更することがあります。

Information 発注、施工にあたって、以下の点をご確認ください。

●天然杢化粧単板を使用しているため色・柄・木目にバラツキがありますのでご了承ください。

⚠ 注意 手貼りのため、モザイクの継ぎ目は最大±1.5㎜のズレが生じます。隣接の材とまっすぐには揃いませんので、ご了承ください。

本カタログ掲載の商品写真・施工例写真等を提案資料などにご利用いただけます。
ホームページ→デジタルデータ→画像データダウンロード

コンビット® コルクフロアー

設計施工資料・・・P.477

F☆☆☆☆ 低VOC 抗 菌 裏面防虫処理 ホットカーペット対応

コルクの暖かみのある肌触りとすぐれた断熱性・衝撃吸収力・吸音性を生かしたフロアー。



使用床材:コンビット®コルクフロアーK-1

K-1



巾	品番	設計価格／束　1坪入り
303㎜	FE0311-B	¥56,280（¥53,600） ㎡単価 ¥17,031（¥16,220）

■仕様

●長さ×巾×厚さ(㎜)
1,818×303×15.0

●梱包入数
6枚／束（3.31㎡）1坪入

●断面写真



コルク材 3.0㎜

●断面図(㎜)



※製品の改良や資材の都合により、商品仕様を変更することがあります。

⚠ 注意　手貼りのため、モザイクの継ぎ目は最大±1.5㎜のズレが生じます。隣接の材とまっすぐには揃いませんので、ご了承ください。

一般住宅用洋風床材

スタンダードフローリング



使用床材：コンビットプロテクト® Eco+4・オーク（クリア塗装）

施工が容易で仕上がりも美しいスタンダードフローリング。

木の味わいをお手軽にお楽しみいただくために、省施工・低コストを実現しながら
様々な空間演出を可能にするフローリングをご用意。
銘木を使用した床材や高耐久性を実現したものなど、豊富なラインナップからお選びいただけます。

施工時に必ずご確認ください



木質フローリングは木材の性質上、水気を嫌います。水気のある湿潤環境ではフローリング表面に変色やしわ等が発生することがあります。施工する際に、あらかじめ床下地の含水率が適正かどうかご確認いただきますようよろしくお願いいたします。

⚠ 注意

フローリングの下地材が濡れていると…

下地材が万が一、次のような湿潤状態だった場合、表面に変色やしわ等が発生する可能性があります。下地材を十分に乾燥させて施工してください。

①下地合板の含水率が高い場合
下地合板が雨濡れ等により含水率が高い場合、施工後、日数が経過するとフローリング表面が変色することがあります。特に下地合板の裏側に発泡ウレタンなどの断熱材がある場合、フローリングの裏側から水分が抜けにくくなり、フローリングの含水率が過度に上昇してフローリング表面が変色することがあります。

②根太・大引きの含水率が高い場合
根太・大引きに未乾燥材を使用している、または雨濡れ等で根太・大引きの含水率が高い場合、フローリングの含水率が過度に上昇し、フローリング表面が変色することがあります。この場合、変色は根太・大引き上に線上に現われる傾向があります。

③下地のモルタル含水率が高かった場合
モルタルの含水率が十分に下がらない状態で施工されるとフローリングの含水率が過度に上昇し、フローリング表面が変色することがあります。

※注：使用単板は記載の厚みを貼っておりますが、仕上がり段階で若干減少している場合があります。

本カタログ掲載の商品写真・施工例写真等を提案資料などにご利用いただけます。
ホームページ→デジタルデータ→画像データダウンロード

スタンダードフローリングの特長

●概念図

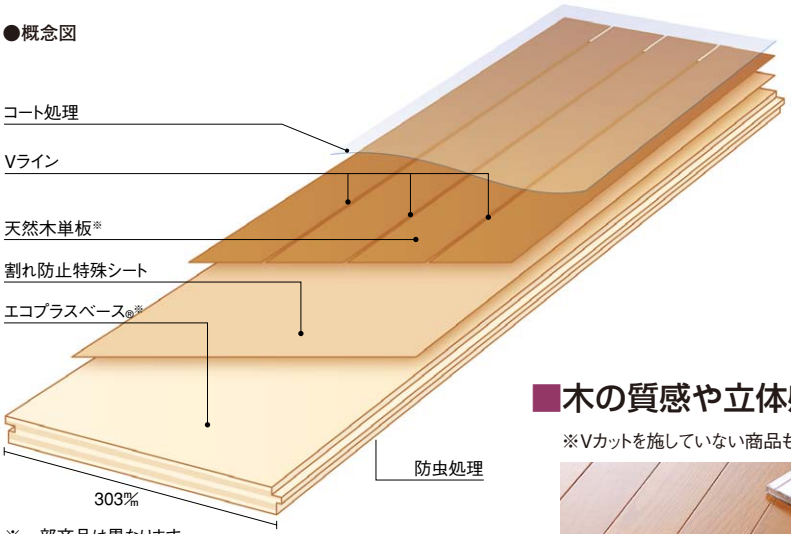

※一部商品は異なります。

●平面図（㎜）

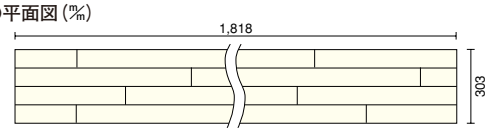

■木の質感や立体感を高めるVカット。

※Vカットを施していない商品もございます。



横V溝加工を施したフローリング



一般フロアー

突き板の張り合わせ部にVカットの溝を施すことで、継ぎ目が目立たず自然に仕上がり、板一枚ごとの立体感や質感を強調。彫りの深い表情が、空間をシャープに引き締めます。

■優れた省施工性。

フローリング1枚の巾は、303㎜のワイドサイズ。施工の手間や時間が短縮され、短い工期で、スピーディーに仕上げることができます。

■自然の美しい表情を楽しむ、木質素材を使用。

ウッドワンではスタンダードフローリングにも木質素材を使用し、日々の暮らしにぬくもりや心地よさとともに、潤いのある豊かさを与えてくれます。木目の美しい表情や趣きのある色合いなど、木質素材ならではの深い味わいをお楽しみいただけます。

※コンビットリアージュ®はオレフィンシート貼りとなります。

■V溝色について

スタンダードフローリングでは、木質素材を使用している為（コンビットリアージュ®を除きます）、V溝部、面部の色に多少の色差があります。一つとして同じものはない木質素材の豊かな表情をお楽しみください。





商品ラインナップ



コンビットプロテクト®ネオV152
コンビットプロテクト®ネオ101

一般的なフロアに比べ約2倍の厚みを持たせた独自の塗装。美しさと品質を兼ね備えたフローリングです。

▶P.172・174



コンビットプロテクト®Eco+4

暮らしで起こりうるキズや汚れに強く、お手入れも簡単。美しさを永くお楽しみいただけます。

▶P.176



コンビットストライプ®《鏡面仕上げシリーズ》

美しいウレタン塗装仕上げ。
木目がくっきりと、高級感のある空間を演出します。

▶P.180



トライフロアー

表面のざらつきを低減、美しい塗装仕上げに。
キャスター等のキズが付きにくいのも特長です。

▶P.182



コンビットリアージュ®木質柄

三層構造なので強度にすぐれるとともに防滑性と耐傷性も兼ね備えた、ペットにもやさしい高性能です。

▶P.183



コンビットリアージュ®石目柄

水やアンモニアに強くキッチンや洗面室に最適。
頑固な汚れがさっと取れお掃除が簡単です。

▶P.186

●表示価格は税込価格で（　　）内は税抜き価格です。●受：受注生産品です。詳細についてはP6をご覧ください。
●表示価格には工事費は含まれておりません。●印刷のため実物と多少、色・柄が異なることがあります。面材サンプルなどでお確かめください。

「コンビットプロテクト®」商品ラインナップ

設計施工資料・・・P.472

F☆☆☆☆ 低VOC

エコロジーで高性能な人気シリーズ。

クリア塗装



CB センターブラウン色



TB チークブラウン色



WB ウェンゲブラック色



NEW MW メープルホワイト色



MC メープルクリア色



A1 ピュアピンク色



CP センターピンク色



DP ダークピンク色



WN ウォールナットダーク色



※チークブラウン色（□=E）
ウォールナットダーク色（□=WN）
は「コンビットプロテクトネオV152」のみの対応となります。
（「コンビットストライププロテクトネオV152」に
センターブラウン色（□=F）
ダークピンク色（□=P）
の取扱いはありません。）

ラインナップの紹介

		コンビットプロテクト ネオV152	コンビットプロテクト ネオ101	コンビットプロテクト Eco+4	コンビットプロテクト Eco101+4
平面概念図 ―― 赤線部分はV溝となります。		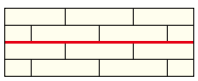	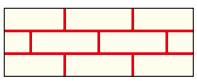	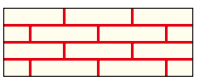	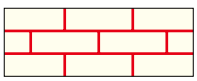
		4P　1本溝	3P　2本溝	4P　3本溝	3P　2本溝
基材		[FSC™認証基材] エコプラスベース®	[FSC™認証基材] エコプラスベース®	[FSC™認証基材] エコプラスベース®	[FSC™認証基材] エコプラスベース®
主な性能	WHFコート	○	○	―	―
	耐キャスター	○	○	―	―
	スーパー耐汚染 耐ひっかき傷 スリキズ防止 フリーワックス	○	○	○	○
床暖房対応	床暖房対応	○	○	○ 床暖房対応品のみ	○ 床暖房対応品のみ
	非床暖房対応	○	○	―	―
対応カラー	クリア塗装	○	○	○	○
	ウェンゲブラック色	○	○	○	○
NEW	メープルホワイト色	○	○	○	○
	メープルクリア色	○	○	○	○
	ピュアピンク色	○	○	○	○
	センターピンク色	○	○	○	○
	センターブラウン色		○	○	○
	ダークピンク色		○	○	○
	チークブラウン色	○			
	ウォールナットダーク色	○			

本カタログ掲載の商品写真・施工例写真等を提案資料などにご利用いただけます。
ホームページ→デジタルデータ→画像データダウンロード

基材には、FSC™認証基材「エコプラスベース®」を採用。計画的に植林されたニュージーパイン®を使用した、地球に優しい建材です。

床材製品の安定供給と環境保全の観点から、当社ではニュージーランドで植林するニュージーパイン®を合板基材として品質を高めた「エコプラスベース」の開発に成功。FSC™認証の環境に配慮した建材です。コンビットプロテクト®シリーズをはじめ、エコロジー基材として様々な床材に採用しています。

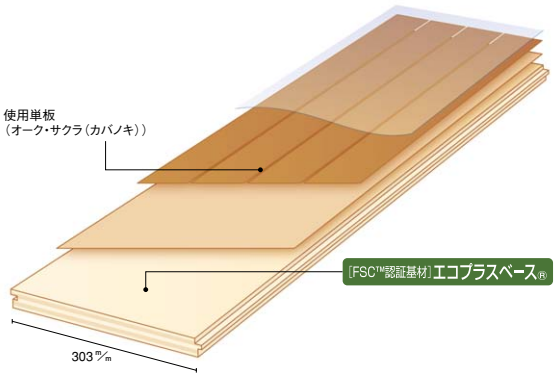

商品特長

■試験によって実証された、優れた「耐傷性能」

鉛筆硬度試験（JIS K5600）に準じて行った社内試験により、3H程度の硬度に耐える性能を確認しました。暮らしの中でつきやすいスリ傷やひっかき傷など、さまざまな傷を軽減します。






一般的なフロア


コンビットプロテクト®

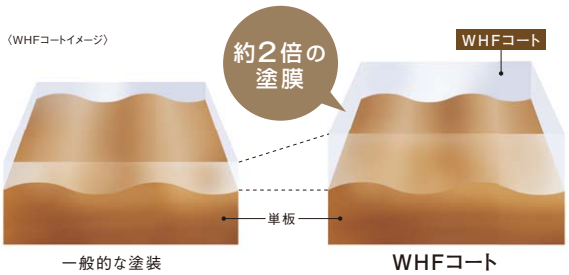

※コンビットプロテクト®Eco+4・Eco101+4を除きます。

■業界最高レベルの「スーパー耐汚染」

食べこぼしやソースのシミなどをはじめ、ヘアカラーが付着した場合でも汚れがサッと拭き取れるコート塗装を施しています。

ヘアカラーを落とし、数分間放置後拭き取ると…　油性マジックを24時間放置後…

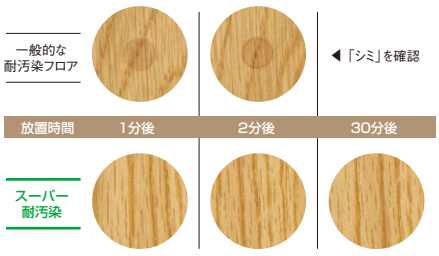



※社内試験によるものです。

食品汚れやクレヨンなどの汚れが取れやすく、染みつきにくくなっています。

■耐ひっかき傷

オモチャや掃除機などによるひっかき傷が付きにくくなっています。




耐ひっかき傷
ひっかき傷を最小限におさえる


一般フロアー
傷がつき、目立つ

■スリキズ防止

スリッパ歩きなどでつく、スリキズなどの摩耗が目立ちにくくなっています。




スリキズ防止
スリッパなどの摩擦や傷に強い


一般フロアー
摩擦の傷が目立つ

■ひび割れに強い「床暖房対応」

高い基準による独自の寒熱試験をクリアした、高い耐熱性能。床暖房を施工されるお部屋におすすめです。

■へこみ傷に強い「耐キャスター」

キャスターや落とし物などによるへこみ傷がつきにくい仕様です。


耐キャスター
へこみ傷が目立たない


一般フロアー
傷がつき、目立つ



※コンビットプロテクト®Eco+4・Eco101+4を除きます。

コンビットプロテクト®ネオV152

F☆☆☆☆ 低VOC

抗菌 裏面防虫処理 耐ひっかき傷 スリキズ防止 スーパー耐汚染 床暖房対応 耐キャスター ホットカーペット対応 GC WHFコート フリーワックス



銘木の表情が活きる、独自の高性能塗装を施した床材。

一般的なフロアに比べ、約2倍もの厚みを持たせた独自の塗装。キャスターによる凹み傷をはじめ、暮らしの中でつきやすい様々な傷や汚れを軽減しながら、単板の風合いを損なわない、美しさと品質を兼ね備えたフローリングです。

※使用床材:チークブラウン色

商品特長

■試験によって実証された、優れた「耐傷性能」

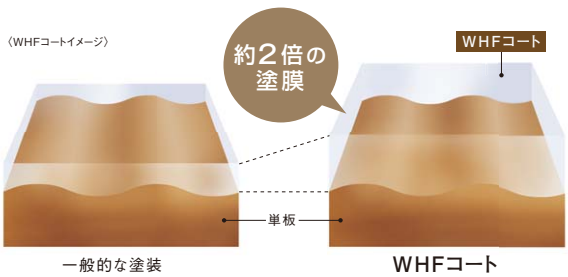

鉛筆硬度試験(JIS K5600)に準じて行った社内試験により、3H程度の硬度に耐える性能を確認しました。暮らしの中でつきやすいスリ傷やひっかき傷など、さまざまな傷を軽減します。






一般的なフロア


コンビットストライプ®プロテクトネオV152

■業界最高レベルの「スーパー耐汚染」

食べこぼしやソースのシミなどをはじめ、ヘアカラーが付着した場合でも汚れがサッと拭き取れるコート塗装を施しています。



Information 発注、施工にあたって、以下の点をご確認ください。

- 下地合板によってV溝の色に差がでることがあります。
- 床暖房対応床材におきましても長年の使用環境により軽微な割れが発生することがありますので、ご理解頂きますようお願い致します。

お願い

- 床暖房用発熱パネルは、必ず指定のものをご使用ください。
- 隙間防止のため、施工は釘・専用接着剤併用施工としてください。
- エンドマッチ方向の雄実にも接着剤を塗布し、2ヶ所釘打ちしてください。
- 床暖房用床材は加熱により収縮し、隙間が発生することがありますので、ご了承ください。

■仕様

●長さ×巾×厚さ(㎜)
1,818×303×12.0

●梱包入数
6枚／束(3.31㎡)1坪入

●平面図(㎜)

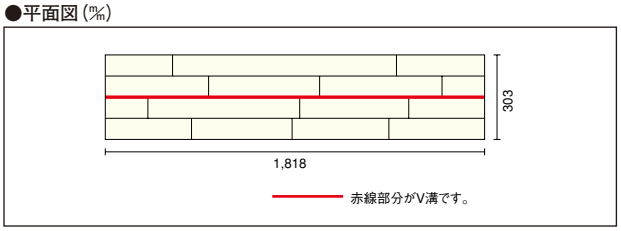

●断面図(㎜)

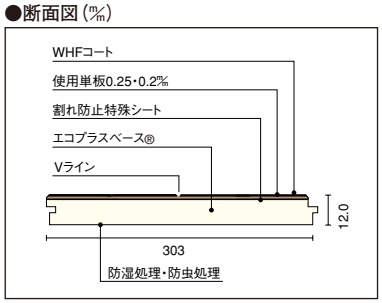

※使用単板
オーク(柾)……クリア塗装・チークブラウン色
オーク……ウェンゲブラック色
サクラ(カバノキ)…メープルホワイト色・メープルクリア色・ウォールナットダーク色・ピュアピンク色・センターピンク色

※製品の改良や資材の都合により、商品仕様を変更することがあります。
※注:使用単板は記載の厚みを貼っておりますが、仕上がり段階で若干減少している場合があります。

品番の□にカラー記号をお入れください。

B クリア塗装	E チークブラウン色(TB)	X ウェンゲブラック色(WB)	L NEW メープルホワイト色(MW)
Y メープルクリア色(MC)	A1 ピュアピンク色(A1)	M センターピンク色(CP)	WN ウォールナットダーク色(WN)

クリア塗装



TB チークブラウン色



WB ウェンゲブラック色



MW メープルホワイト色



MC メープルクリア色



A1 ピュアピンク色



CP センターピンク色



WN ウォールナットダーク色



種類	品番	設計価格／束　1坪入り
—	FK2551-□	¥24,150（¥23,000）㎡単価 ¥7,308（¥6,960）
床暖房対応	FK2651-□	¥29,400（¥28,000）㎡単価 ¥8,904（¥8,480）

品番の□にカラー記号をお入れください。

Coordination コーディネート例



上り框
メープルクリア色



玄関巾木
メープルクリア色

	長さX巾X厚さ(㎜)	オーク 品番	オーク 設計価格／本	サクラ(カバノキ) 品番	サクラ(カバノキ) 設計価格／本
上り框	1950×90×150	AL1214-□	¥19,425（¥18,500）	AL0414-□	¥20,475（¥19,500）
	2950×90×150	AL1215-□	¥34,860（¥33,200）	AL0415-□	¥41,265（¥39,300）
玄関巾木	1950×150×30	GL1211-□	¥ 9,555（ ¥9,100）	GL0411-□	¥10,080（ ¥9,600）
	2950×150×30	GL1212-□	¥16,800（¥16,000）	GL0412-□	¥22,785（¥21,700）

カラー選択

品番の□にカラー記号をお入れください。

床材カラー		框カラー	
B …クリア塗装	→	オーク	B …クリア塗装
E …チークブラウン色	→	オーク	F …センターブラウン色
X …ウェンゲブラック色	→	オーク	X …ウェンゲブラック色
L …メープルホワイト色	→	サクラ(カバノキ)	L …メープルホワイト色
A1 …ピュアピンク色		サクラ(カバノキ)	A1 …ピュアピンク色
WN …ウォールナットダーク色	→	サクラ(カバノキ)	P …ダークピンク色
Y …メープルクリア色	→	サクラ(カバノキ)	Y …メープルクリア色
M …センターピンク色		サクラ(カバノキ)	M …センターピンク色

詳しくは右記ページをご覧ください。 ▶P.194・195

●表示価格は税込価格で(　　)内は税抜き価格です。●受□:受注生産品です。詳細についてはP6をご覧ください。
●表示価格には工事費は含まれておりません。●印刷のため実物と多少、色・柄が異なることがあります。面材サンプルなどでお確かめください。

コンビットプロテクト®ネオ101

F☆☆☆☆ 低VOC

抗菌 裏面防虫処理 耐ひっかき傷 スリキズ防止 スーパー耐汚染 床暖房対応 耐キャスター ホットカーペット対応 GC WHFコート フリーワックス



※使用床材:コンビットプロテクト®ネオ101(クリア塗装)

クリア塗装



CB センターブラウン色



WB ウェンゲブラック色



■仕様

●長さ×巾×厚さ(㎜)
1,818×303×12.0

●梱包入数
6枚/束(3.31㎡)1坪入

●平面図(㎜)

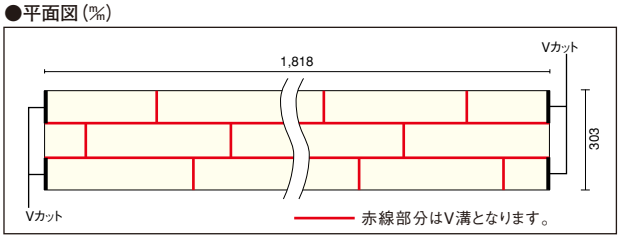

●断面図(㎜)

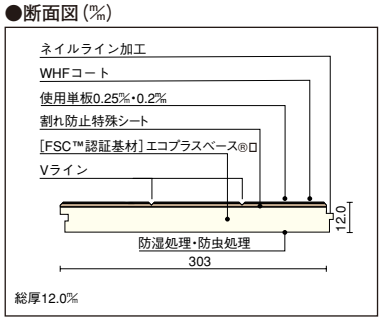

※使用単板
オーク……クリア塗装・センターブラウン色
ウェンゲブラック色
サクラ(カバノキ)…メープルホワイト色・メープルクリア色・
ダークピンク色・ピュアピンク色・
センターピンク色

※製品の改良や資材の都合により、商品仕様を変更することがあります。
※注:使用単板は記載の厚みを貼っておりますが、仕上がり段階で若干減少している場合があります。

Information 発注、施工にあたって、以下の点をご確認ください。

●下地合板によってV溝の色に差がでることがあります。
●床暖房対応床材におきましても長年の使用環境により軽微な割れが発生することがありますので、ご理解頂きますようお願い致します。

お願い
●床暖房用発熱パネルは、必ず指定のものをご使用ください。
●隙間防止のため、施工は釘・専用接着剤併用施工としてください。
●エンドマッチ方向の雄実にも接着剤を塗布し、2ヶ所釘打ちしてください。
●床暖房用床材は加熱により収縮し、隙間が発生することがありますので、ご了承ください。

本カタログ掲載の商品写真・施工例写真等を提案資料などにご利用いただけます。
ホームページ→デジタルデータ→画像データダウンロード

[FSC™認証基材]
エコプラスベース®

植林 育林 間伐 伐採

資源保護を目的とする「輪伐システム」で育てたニュージーパインを使用した、地球に優しく安定供給が可能なエコロジー基材です。

品番の□にカラー記号をお入れください。

B クリア塗装	F センターブラウン色(CB)	X ウェンゲブラック色(WB)	L NEW メープルホワイト色(MW)
Y メープルクリア色(MC)	A1 ピュアピンク色(A1)	M センターピンク色(CP)	P ダークピンク色(DP)

MW メープルホワイト色



MC メープルクリア色



A1 ピュアピンク色



CP センターピンク色



DP ダークピンク色



種類	品番	設計価格／束　1坪入り
—	FK2511-□	¥26,250（¥25,000） ㎡単価 ¥7,949（¥7,570）
床暖房対応	FK2611-□	¥31,500（¥30,000） ㎡単価 ¥9,534（¥9,080）

品番の□にカラー記号をお入れください。

Coordination コーディネート例



上り框
メープルクリア色



玄関巾木
メープルクリア色

	長さ×巾×厚さ(㎜)	オーク 品番	オーク 設計価格／本	サクラ(カバノキ) 品番	サクラ(カバノキ) 設計価格／本
上り框	1950×90×150	AL1214-□	¥19,425（¥18,500）	AL0414-□	¥20,475（¥19,500）
	2950×90×150	AL1215-□	¥34,860（¥33,200）	AL0415-□	¥41,265（¥39,300）
玄関巾木	1900×150×30	GL1211-□	¥ 9,555（ ¥9,100）	GL0411-□	¥10,080（ ¥9,600）
	2900×150×30	GL1212-□	¥16,800（¥16,000）	GL0412-□	¥22,785（¥21,700）

カラー選択

品番の□にカラー記号をお入れください。

オーク
B クリア塗装　F センターブラウン色(CB)　X ウェンゲブラック色(WB)

詳しくは右記ページをご覧ください。▶P.194

サクラ(カバノキ)
L NEW メープルホワイト色(MW)　Y メープルクリア色(MC)　A1 ピュアピンク色(A1)　M センターピンク色(CP)　P ダークピンク色(DP)

詳しくは右記ページをご覧ください。▶P.195

●表示価格は税込価格で（　）内は税抜き価格です。●受□:受注生産品です。詳細についてはP6をご覧ください。
●表示価格には工事費は含まれておりません。●印刷のため実物と多少、色・柄が異なることがあります。面材サンプルなどでお確かめください。

コンビットプロテクト®Eco+4

F☆☆☆☆　低VOC　抗菌　裏面防虫処理　耐ひっかき傷　スリキズ防止　スーパー耐汚染　床暖房対応　ホットカーペット対応　フリーワックス　GC



※使用床材:コンビットプロテクト®Eco+4（クリア塗装）

オーク

クリア塗装



CB　センターブラウン色



WB　ウェンゲブラック色



巾	品番	設計価格／束　1坪入り
303㎜	FK7051-□	¥28,350（¥27,000）　㎡単価 ¥8,579（¥8,170）

品番の□にカラー記号をお入れください。

■業界最高レベルの「スーパー耐汚染」

食べこぼしやソースのシミなどをはじめ、ヘアカラーが付着した場合でも汚れがサッと拭き取れるコート塗装を施しています。

ヘアカラーを落とし、数分間放置後拭き取ると…　油性マジックを24時間放置後…





※社内試験によるものです。

食品汚れやクレヨンなどの汚れが取れやすく、染みつきにくくなっています。

■耐ひっかき傷

オモチャや掃除機などによるひっかき傷が付きにくくなっています。





コンビットプロテクトEco+　ひっかき傷を最小限におさえる

一般フロアー　傷がつき、目立つ

■スリキズ防止

スリッパ歩きなどでつく、スリキズなどの摩耗が目立ちにくくなっています。





コンビットプロテクトEco+　スリッパなどの摩擦や傷に強い

一般フロアー　摩擦の傷が目立つ

■ひび割れに強い「床暖房対応」

高い基準による独自の寒熱試験をクリアした、高い耐熱性能。
床暖房を施工されるお部屋におすすめです。

■仕様

●長さ×巾×厚さ（㎜）
1,818×303×12.0

●梱包入数
6枚／束（3.31㎡）1坪入

●平面図（㎜）

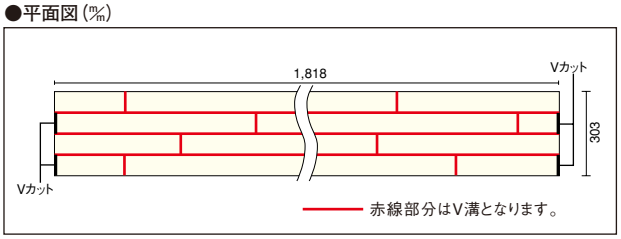

●コンビットプロテクト®Eco+断面図（㎜）

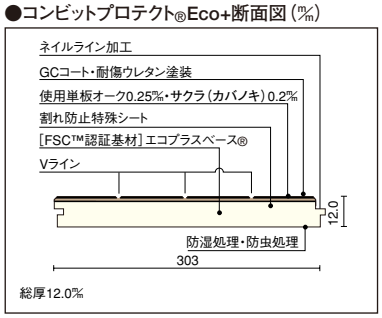

※製品の改良や資材の都合により、商品仕様を変更することがあります。
※釘頭フクレが出にくい実形状にしています。
※注：使用単板は記載の厚みを貼っておりますが、仕上がり段階で若干減少している場合があります。

[FSC™認証基材]
エコプラスベース®



資源保護を目的とする「輪伐システム」で育てたニュージーパイン®を使用した、地球に優しく安定供給が可能なエコロジー基材です。

サクラ(カバノキ)

NEW MW メープルホワイト色



303㎜

MC メープルクリア色



303㎜

A1 ピュアピンク色



303㎜

CP センターピンク色



303㎜

DP ダークピンク色



303㎜

巾	品番	設計価格／束　1坪入り
303㎜	FK7151-□	¥29,400(¥28,000)　㎡単価 ¥8,904(¥8,480)

品番の□にカラー記号をお入れください。

Information　発注、施工にあたって、以下の点をご確認ください。

●コンビットプロテクト®Eco+シリーズとストライプ(鏡面仕上げ)は光沢が違いますので、同シリーズでのご使用をお奨めします。
　併用する場合は見切り材を使用するか、部屋ごとに商品を変えることをおすすめします。
●下地合板によってV溝の色に差がでることがあります。
●床暖房対応床材におきましても長年の使用環境により軽微な割れが発生することがありますので、ご理解頂きますようお願い致します。

コンビットプロテクト®Eco+4についてのお願い

●床暖房用発熱パネルは、必ず指定のものをご使用ください。
●隙間防止のため、施工は釘・専用接着剤併用施工としてください。
●エンドマッチ方向の雄実にも接着剤を塗布し、2ヶ所釘打ちしてください。
●床暖房用床材は加熱により収縮し、隙間が発生することがありますので、ご了承ください。

Coordination　コーディネート例



上り框
メープルクリア色



玄関巾木
メープルクリア色

	長さ×巾×厚さ(㎜)	オーク 品番	オーク 設計価格／本	サクラ(カバノキ) 品番	サクラ(カバノキ) 設計価格／本
上り框	1950×90×150	AL1214-□	¥19,425(¥18,500)	AL0414-□	¥20,475(¥19,500)
	2950×90×150	AL1215-□	¥34,860(¥33,200)	AL0415-□	¥41,265(¥39,300)
玄関巾木	1950×150×30	GL1211-□	¥ 9,555(¥9,100)	GL0411-□	¥10,080(¥9,600)
	2950×150×30	GL1212-□	¥16,800(¥16,000)	GL0412-□	¥22,785(¥21,700)

カラー選択

品番の□にカラー記号をお入れください。

オーク
B クリア塗装
F センターブラウン色(CB)
X ウェンゲブラック色(WB)

サクラ(カバノキ)
L NEW メープルホワイト色(MW)
Y メープルクリア色(MC)
A1 ピュアピンク色(A1)
M センターピンク色(CP)
P ダークピンク色(DP)

詳しくは右記ページをご覧ください。▶P.194
詳しくは右記ページをご覧ください。▶P.195

●表示価格は税込価格で(　　)内は税抜き価格です。●受□:受注生産品です。詳細についてはP6をご覧ください。
●表示価格には工事費は含まれておりません。●印刷のため実物と多少、色・柄が異なることがあります。面材サンプルなどでお確かめください。

コンビットプロテクト®Eco101+4

F☆☆☆☆　低VOC　抗菌　裏面防虫処理　耐ひっかき傷　スリキズ防止　スーパー耐汚染　床暖房対応　ホットカーペット対応　フリーワックス　GC



※使用床材:コンビットプロテクト®Eco101+4（メープルクリア色）

オーク

クリア塗装



CB センターブラウン色



WB ウェンゲブラック色



巾	品番	設計価格／束　1坪入り
303㎜	FK7011-□	¥30,450（¥29,000）　㎡単価 ¥9,219（¥8,780）

品番の□にカラー記号をお入れください。

■業界最高レベルの「スーパー耐汚染」

食べこぼしやソースのシミなどをはじめ、ヘアカラーが付着した場合でも汚れがサッと拭き取れるコート塗装を施しています。

ヘアカラーを落とし、数分間放置後拭き取ると…

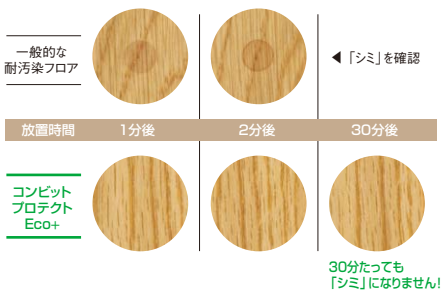

油性マジックを24時間放置後…



※社内試験によるものです。

食品汚れやクレヨンなどの汚れが取れやすく、染みつきにくくなっています。

■耐ひっかき傷

オモチャや掃除機などによるひっかき傷が付きにくくなっています。





コンビットプロテクトEco+　ひっかき傷を最小限におさえる

一般フロアー　傷がつき、目立つ

■スリキズ防止

スリッパ歩きなどでつく、スリキズなどの摩耗が目立ちにくくなっています。





コンビットプロテクトEco+　スリッパなどの摩擦や傷に強い

一般フロアー　摩擦の傷が目立つ

■ひび割れに強い「床暖房対応」

高い基準による独自の寒熱試験をクリアした、高い耐熱性能。
床暖房を施工されるお部屋におすすめです。

■仕様

●長さ×巾×厚さ（㎜）
1,818×303×12.0

●梱包入数
6枚／束（3.31㎡）1坪入

●平面図（㎜）

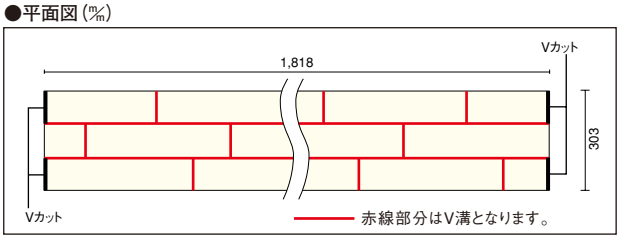

●コンビットプロテクト®Eco101+4断面図（㎜）

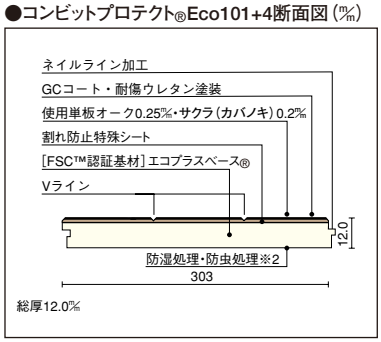

※製品の改良や資材の都合により、商品仕様を変更することがあります。
※釘頭フクレが出にくい実形状にしています。
※注：使用単板は記載の厚みを貼っておりますが、仕上がり段階で若干減少している場合があります。

[FSC™認証基材]
エコプラスベース®
植林 育林 間伐 伐採
資源保護を目的とする「輪伐システム」で育てたニュージーパイン®を使用した、地球に優しく安定供給が可能なエコロジー基材です。

サクラ(カバノキ)

NEW MW メープルホワイト色



303㎜

MC メープルクリア色



303㎜

A1 ピュアピンク色



303㎜

CP センターピンク色



303㎜

DP ダークピンク色



303㎜

巾	品番	設計価格／束　1坪入り
303㎜	FK7111-□	¥31,500(¥30,000)　㎡単価 ¥9,534(¥9,080)

品番の□にカラー記号をお入れください。

Information　発注、施工にあたって、以下の点をご確認ください。

●コンビットプロテクト®Eco+シリーズとストライプ(鏡面仕上げ)は光沢が違いますので、同シリーズでのご使用をお奨めします。
併用する場合は見切り材を使用するか、部屋ごとに商品を変えることをおすすめします。
●下地合板によってV溝の色に差がでることがあります。
●床暖房対応床材におきましても長年の使用環境により軽微な割れが発生することがありますので、ご理解頂きますようお願い致します。

コンビットプロテクト®Eco+4についてのお願い

●床暖房用発熱パネルは、必ず指定のものをご使用ください。
●隙間防止のため、施工は釘・専用接着剤併用施工としてください。
●エンドマッチ方向の雄実にも接着剤を塗布し、2ヶ所釘打ちしてください。
●床暖房用床材は加熱により収縮し、隙間が発生することがありますので、ご了承ください。

Coordination　コーディネート例



上り框
メープルクリア色



玄関巾木
メープルクリア色

		オーク		サクラ(カバノキ)	
	長さ×巾×厚さ(㎜)	品番	設計価格／本	品番	設計価格／本
上り框	1950×90×150	AL1214-□	¥19,425(¥18,500)	AL0414-□	¥20,475(¥19,500)
	2950×90×150	AL1215-□	¥34,860(¥33,200)	AL0415-□	¥41,265(¥39,300)
玄関巾木	1950×150×30	GL1211-□	¥ 9,555(¥9,100)	GL0411-□	¥10,080(¥9,600)
	2950×150×30	GL1212-□	¥16,800(¥16,000)	GL0412-□	¥22,785(¥21,700)

カラー選択

品番の□にカラー記号をお入れください。

オーク
B クリア塗装　F センターブラウン色(CB)　X ウェンゲブラック色(WB)

詳しくは右記ページをご覧ください。▶P.194

サクラ(カバノキ)
L NEW メープルホワイト色(MW)　Y メープルクリア色(MC)　A1 ピュアピンク色(A1)　M センターピンク色(CP)　P ダークピンク色(DP)

詳しくは右記ページをご覧ください。▶P.195

●表示価格は税込価格で(　　)内は税抜き価格です。●受□:受注生産品です。詳細についてはP6をご覧ください。
●表示価格には工事費は含まれておりません。●印刷のため実物と多少、色・柄が異なることがあります。面材サンプルなどでお確かめください。

コンビットストライプ®オークV（鏡面仕上げ）

F☆☆☆☆ 低VOC 抗菌 裏面防虫処理 スリキズ防止 ホットカーペット対応 GC

設計施工資料 ･･･P.472･477

木目を強調し、深みのある木の味わいを引き立たせます。



使用床材:コンビットストライプ®オークV（センターブラウン色）

CB センターブラウン色　根太工法用



巾	品番	設計価格／束　1坪入り
303㎜	FK4511-F	¥22,575（¥21,500） ㎡単価 ¥6,836（¥6,510）

WB ウェンゲブラック色　根太工法用



巾	品番	設計価格／束　1坪入り
303㎜	FK4511-X	¥22,575（¥21,500） ㎡単価 ¥6,836（¥6,510）

クリア塗装　[FSC™認証基材]エコプラスベース®　捨て張り工法用



巾	品番	設計価格／束　1坪入り
303㎜	FK4551-B	¥22,575（¥21,500） ㎡単価 ¥6,836（¥6,510）

■仕様

●長さ×巾×厚さ（㎜）
1,818×303×12.0

●梱包入数
6枚／束（3.31㎡）･･･1坪入

●平面図（㎜）

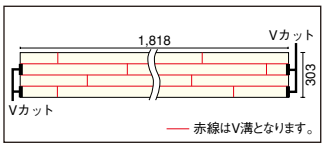

●断面図（㎜）

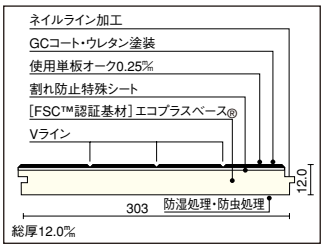

※製品の改良や資材の都合により、商品仕様を変更することがあります。

■仕様

●長さ×巾×厚さ（㎜）
1,818×303×12.0

●梱包入数
6枚／束（3.31㎡）･･･1坪入

●平面図（㎜）

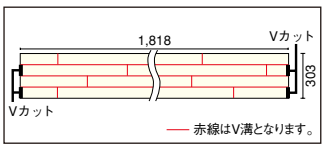

●断面図（㎜）

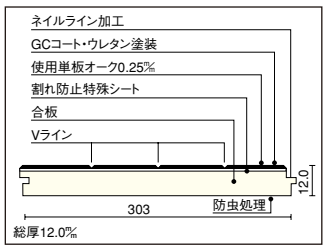

※製品の改良や資材の都合により、商品仕様を変更することがあります。

Information　発注、施工にあたって、以下の点をご確認ください。

●クラックレス加工を施しておりますが、ホットカーペットを直接長時間にわたりご使用になりますと隙間の発生の原因となりますので、フローリングとの間に厚目のカーペットなどを敷いてください。

●下地合板によってV溝の色に差がでることがあります。

※注：使用単板は記載の厚みを貼っておりますが、仕上がり段階で若干減少している場合があります。

Coordination　コーディネート例



上り框
センターブラウン色

上り框（ハードタイプ大面取り）オーク

長さ×巾×厚さ（㎜）	品番	設計価格／本
1,950×90×150	AL1214-□	¥19,425（¥18,500）
2,950×90×150	AL1215-□	¥34,860（¥33,200）



玄関巾木
センターブラウン色

玄関巾木オーク

長さ×巾×厚さ（㎜）	品番	設計価格／本
1,900×150×30	GL1211-□	¥9,555 （¥9,100）
2,900×150×30	GL1212-□	¥16,800（¥16,000）

カラー選択

B クリア塗装
F センターブラウン色（CB）
X ウェンゲブラック色（WB）

品番の□にカラー記号をお入れください。

詳しくは右記ページをご覧ください。 ▶P.194

本カタログ掲載の商品写真・施工例写真等を提案資料などにご利用いただけます。
ホームページ→デジタルデータ→画像データダウンロード

コンビットストライプ®サクラV（カバノキ）（鏡面仕上げ）

設計施工資料･･･P.477

F☆☆☆☆　低VOC　抗　菌　裏面防虫処理　スリキズ防止　ホットカーペット対応　GC



使用床材:コンビットストライプ®サクラV（ピュアピンク色）

■仕様

●長さ×巾×厚さ（㎜）
1,818×303×12.0

●梱包入数
6枚／束（3.31㎡）1坪入

●平面図（㎜）

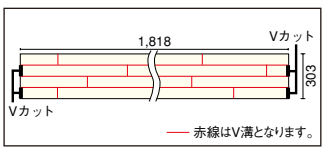

●断面図（㎜）

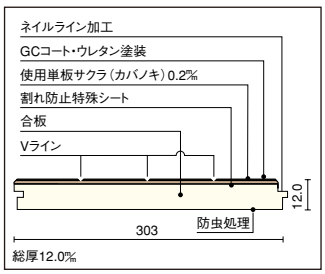

※製品の改良や資材の都合により、商品仕様を変更することがあります。

※注：使用単板は記載の厚みを貼っておりますが、仕上がり段階で若干減少している場合があります。

Information　発注、施工にあたって、以下の点をご確認ください。

●クラックレス加工を施しておりますが、ホットカーペットを直接長時間にわたりご使用になりますと隙間の発生の原因となりますので、フローリングとの間に厚目のカーペットなどを敷いてください。

●コンビットストライプ®シリーズでは、下地合板によってV溝の色に差がでることがあります。

Coordination　コーディネート例



上り框
メープルクリア色

コンビットストライプ®サクラV（カバノキ）（鏡面仕上げ）の場合

その他、詳しくは右記ページをご覧ください。 ▶P.195

NEW　MW　メープルホワイト色

巾	品番	設計価格／束　1坪入り
303㎜	FK4211-L	¥23,100（¥22,000）　㎡単価 ¥6,993（¥6,660）

MC　メープルクリア色



巾	品番	設計価格／束　1坪入り
303㎜	FK4211-Y	¥23,100（¥22,000）　㎡単価 ¥6,993（¥6,660）

A1　ピュアピンク色



巾	品番	設計価格／束　1坪入り
303㎜	FK4211-A1	¥23,100（¥22,000）　㎡単価 ¥6,993（¥6,660）

CP　センターピンク色



巾	品番	設計価格／束　1坪入り
303㎜	FK4211-M	¥23,100（¥22,000）　㎡単価 ¥6,993（¥6,660）

DP　ダークピンク色



巾	品番	設計価格／束　1坪入り
303㎜	FK4211-P	¥23,100（¥22,000）　㎡単価 ¥6,993（¥6,660）

トライフロアー　オーク15

F☆☆☆☆　低VOC　抗菌　裏面防虫処理　スリキズ防止　耐キャスター　GC

設計施工資料･･･P.477

トライウッド®
トライウッド®
LVL（単板積層材）
集成材・無垢材
成長したニュージーパイン®は部位の特性を活かし、有効活用。先端部分は頑健なトライウッド®として床材の基材にも使用しています。

健康で人にやさしい住空間を提案します。



使用床材:トライフロアーオーク15（センターブラウン色）

クリア塗装



巾	品番	設計価格／束　0.5坪入り
303㎜	FK8151-B	¥15,750（¥15,000）㎡単価 ¥9,534（¥9,080）

CB センターブラウン色



巾	品番	設計価格／束　0.5坪入り
303㎜	FK8151-F	¥15,750（¥15,000）㎡単価 ¥9,534（¥9,080）

■高い強度と表面硬度

鋼球落下テスト（自社試験）



一般的な合板フロアー　トライフロアー

削片板を特殊技術で加工したストランドボード層とMDF層との三層構造からなるトライウッド®は、強度に優れ、へこみ等の傷がつきにくく、表面硬度が高くなっています。

■優れた表面平滑性

トライウッド®の特徴である表面平滑性を生かし表面の凸凹やざらつきを減らしました。均一な美しい塗装仕上げとなっています。

■防湿処理

裏面防湿シート貼り。

■施工性が良好

釘打ちによる実の割れが発生しにくく、また1尺×6尺フロアーのため、施工性は極めて良好です。

■仕様

●長さ×巾×厚さ（㎜）
1,818×303×15.0

●梱包入数
3枚／束（1.65㎡）0.5坪入

※製品の改良や資材の都合により、商品仕様を変更することがあります。

●断面図（㎜）

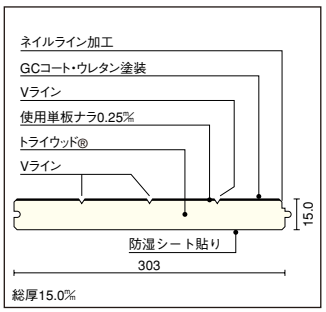

※注：使用単板は記載の厚みを貼っておりますが、仕上がり段階で若干減少している場合があります。

Information　発注、施工にあたって、以下の点をご確認ください。

●本商品へのホットカーペットのご使用は避けてください。
●表面仕上げは耐キャスター性をもたせておりますが、床を長持ちさせる為にもキャスター付のイスなどをご使用の場合はカーペット等を敷いてご使用することをおすすめします。

Coordination　コーディネート例



上り框オーク

トライフロアー
オーク15の場合

その他、詳しくは
右記ページをご覧ください。▶P.194

本カタログ掲載の商品写真・施工例写真等を提案資料などにご利用いただけます。
ホームページ→デジタルデータ→画像データダウンロード

コンビットリアージュ®木質柄

設計施工資料･･･P.476

F☆☆☆☆　低VOC　抗　菌　裏面防虫処理　耐ひっかき傷　スリキズ防止　耐キャスター　耐汚染　床暖房対応　ホットカーペット対応　フリーワックス

銘木の美しさを再現した、暮らしに木目の優しさを彩る多機能フローリング

チーク柄





長さ×巾×厚さ(㎜)	品番	設計価格／束　1坪入り	梱包入数
1,818×303×12.0	FE3008	¥32,340（¥30,800） ㎡単価 ¥9,786（¥9,320）	6枚/束（3.31㎡）

チーク柄
世界的な銘木のチークならではの、
上質で落ち着きのある風合いをオレフィンシートで再現しました。

オーク柾目柄　2011年8月廃版





長さ×巾×厚さ(㎜)	品番	設計価格／束　1坪入り	梱包入数
1,818×303×12.0	FE3025	¥32,340（¥30,800） ㎡単価 ¥9,786（¥9,320）	6枚/束（3.31㎡）

オーク柾目柄
人気の高いオークの柾目が持つ、
穏やかで優しい表情をオレフィンシートで再現しました。

■EBコーティング

UVコーティングに比べ更に、表面硬度や耐候性などの性能、品質安定に優れ、エネルギー効率が高く、無溶剤塗工が可能な次世代環境対応型技術。

■オレフィンシート

ポリプロピレン、ポリエチレンなど、炭素のみで構成され、燃やすと水と二酸化炭素などになる樹脂のシートです。燃焼時に塩化水素ガスやダイオキシンがほとんど発生しません。

〈EBコーティング イメージ図〉

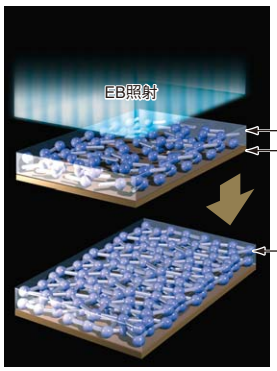

EB樹脂硬化イメージ
塗工樹脂（液体）に電子線を照射することで、樹脂を重合。
一瞬で高硬度の膜（固体）が得られます。

「オレフィンシート」＋「EBコーティング層」＋「硬質バッカー」で様々な生活の傷を軽減するシートフロアーです。

■仕様

●長さ×巾×厚さ(㎜)
1,818×303×12.0

●梱包入数
6枚／束（3.31㎡）･･･1坪入

●平面図(㎜)

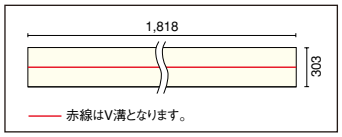

●断面図(㎜)

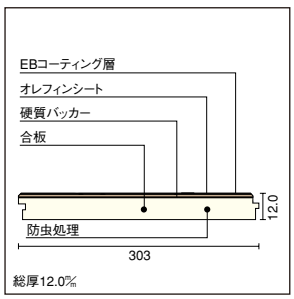

※製品の改良や資材の都合により、商品仕様を変更することがあります。

Information　発注、施工にあたって、以下の点をご確認ください。

●水漏れしやすい場所に使用する際は、シーリング剤を使用し、実の端部にシーリング施工をしてください。
アンモニアにも強いのでトイレにも使用できます。

コンビットリアージュ®木質柄

ご案内
ハードメープル柄・ウォールナット柄のみ防滑性を向上させました。(コンビットワンダ®と統合されました)

設計施工資料・・・P.476

F☆☆☆☆ 低VOC

※1
抗菌 裏面防虫処理 耐ひっかき傷 スリキズ防止 耐キャスター 耐汚染 床暖房対応 ホットカーペット対応 フリーワックス



使用床材:コンビットリアージュ®(ウォールナット柄)

人にもペットにも優しいから、毎日を元気に健やかに。

ご家族だけでなく、家族同然に暮らすペットにも快適なフローリングができました。人への視点とともに、ペットの行動特性にまで目を向け、しっかり歩きやすいソフトな触感と適度な防滑性を実現しました。



■滑りにくく、歩きやすいコーティング





一般的に、住宅内の木質床材の滑り抵抗値(C.S.R値)は、木綿靴下を履いた状態で、0.30～0.40が目安とされていますが、この数値を実現。肉球まわりに毛が多い犬にとって、フローリングは大の苦手。

Information

※1:ワックスは塗布しないでください。ワックスを塗布すると製品に不具合が発生する可能性があり、お勧めできません。

ハードメープル柄



長さ×巾×厚さ(㎜)	品番	設計価格／束　1坪入り	梱包入数
1,818×303×12.0	FE3102	¥32,340(¥30,800) m²単価 ¥9,786(¥9,320)	6枚/束(3.31m²)

ウォールナット柄



長さ×巾×厚さ(㎜)	品番	設計価格／束　1坪入り	梱包入数
1,818×303×12.0	FE3107	¥32,340(¥30,800) m²単価 ¥9,786(¥9,320)	6枚/束(3.31m²)

■仕様

●長さ×巾×厚さ(㎜)
1,818×303×12.0

●梱包入数
6枚／束(3.31m²)

●平面図(㎜)

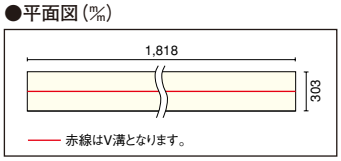

●断面図(㎜)

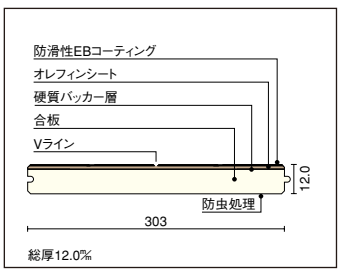

※商品の改良や資材の都合により、商品仕様を変更することがあります。

収納 床材 階段材 カウンター 内装壁材・天井材 一般住宅用洋風床材 一般住宅用和風床材 文教施設店舗用 銘木 無垢 厚貼り スタンダードフローリング 床暖房用 フロアリング 玄関廻り部材 床暖房対応 リフォーム専用 別売品 発注書 設計施工資料 品番索引 仕様変更生産中止のご案内

本カタログ掲載の商品写真・施工例写真等を提案資料などにご利用いただけます。
ホームページ→デジタルデータ→画像データダウンロード

玄関廻り部材

コンビットリアージュ®木質柄対応《上り框》



ハードメープル柄



ウォールナット柄



チーク柄



オーク柾目柄

●断面図（㎜）

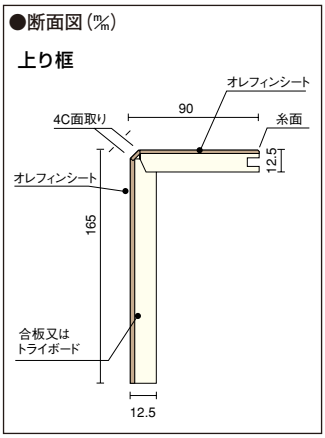

※注：使用単板は記載の厚みを貼っておりますが、仕上がり段階で若干減少している場合があります。

長さ×巾×厚さ（㎜）	品番				設計価格／本
	ハードメープル柄	ウォールナット柄	チーク柄	オーク柾目柄	
1,900×90×165	AJE0223	AJE0723	AJE0823	AJE2523	受ア ¥29,400（¥28,000）
2,900×90×165	AJE0224	AJE0724	AJE0824	AJE2524	受ア ¥44,100（¥42,000）

チーク柄　2011年秋発売予定



長さ×巾×厚さ（㎜）	品番	設計価格／束　1坪入り	梱包入数
1,818×303×12.0	FE3108	¥32,340（¥30,800） ㎡単価 ¥9,786（¥9,320）	6枚/束（3.31㎡）

オーク柾目柄　2011年秋発売予定



長さ×巾×厚さ（㎜）	品番	設計価格／束　1坪入り	梱包入数
1,818×303×12.0	FE3125	¥32,340（¥30,800） ㎡単価 ¥9,786（¥9,320）	6枚/束（3.31㎡）

●表示価格は税込価格で（　　）内は税抜き価格です。●受□：受注生産品です。詳細についてはP6をご覧ください。
●表示価格には工事費は含まれておりません。●印刷のため実物と多少、色・柄が異なることがあります。面材サンプルなどでお確かめください。

コンビットリアージュ®石目柄

設計施工資料･･･P.476

F☆☆☆☆　低VOC　抗菌　裏面防虫処理　耐ひっかき傷　スリキズ防止　耐キャスター　耐汚染　床暖房対応　ホットカーペット対応　フリーワックス

水やアンモニアにも強い、キッチンや洗面所に最適なフロアー。頑固な汚れも拭き取りやすく、お掃除も簡単です。

ローズオーロラ柄





品番	設計価格／束　1坪入り
FE1911	¥32,340（¥30,800）㎡単価 ¥9,786（¥9,320）

ローズオーロラ柄

ポルトガルを代表する希少価値の高い大理石をオレフィンシートで再現しました。
女性に人気のあるピンク色を基調としたオーロラの様なやわらかい色合いで、その独特な美しい紋様が優しい癒しの空間をもたらします。

ビアンコカララ柄





品番	設計価格／束　1坪入り
FE1611	¥32,340（¥30,800）㎡単価 ¥9,786（¥9,320）

ビアンコカララ柄

数々の歴史のある建築物に使用されてきた、最も有名な大理石をオレフィンシートで再現しました。
ルネサンス期の天才彫刻家ミケランジェロがイタリアのカラーラから産出するこの石でダビデ像を制作したことはあまりに有名です。
雲のような流れ模様が美しい白色を引き立て、清潔感ある空間を演出します。

■EBコーティング

UVコーティングに比べ更に、表面硬度や耐候性などの性能、品質安定に優れ、エネルギー効率が高く、無溶剤塗工が可能な次世代環境対応型技術。

■オレフィンシート

ポリプロピレン、ポリエチレンなど、炭素のみで構成され、燃やすと水と二酸化炭素などになる樹脂のシートです。燃焼時に塩化水素ガスやダイオキシンがほとんど発生しません。

〈EBコーティング イメージ図〉

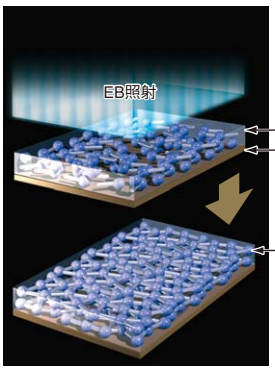

EB樹脂硬化イメージ
塗工樹脂（液体）に電子線を照射することで、樹脂を重合。
一瞬で高硬度の膜（固体）が得られます。

「オレフィンシート」＋「EBコーティング層」＋「硬質バッカー」で様々な生活の傷を軽減するシートフロアーです。

■仕様

●長さ×巾×厚さ（㎜）
1,818×303×12.0

●梱包入数
6枚／束（3.31㎡）･･･1坪入

●平面図（㎜）

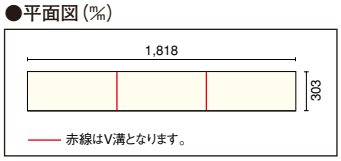

●断面図（㎜）

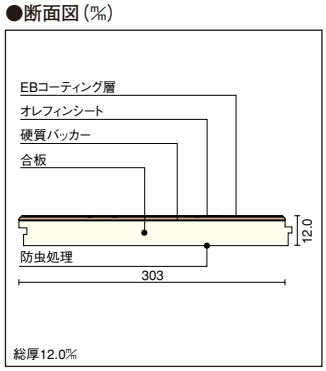

※製品の改良や資材の都合により、商品仕様を変更することがあります。

Information　発注、施工にあたって、以下の点をご確認ください。

●水漏れしやすい場所に使用する際は、シーリング剤を使用し、実の端部にシーリング施工をしてください。
アンモニアにも強いのでトイレにも使用できます。

本カタログ掲載の商品写真・施工例写真等を提案資料などにご利用いただけます。
ホームページ→デジタルデータ→画像データダウンロード

セルベジャンテ柄





品番	設計価格／束　1坪入り
FE1711	¥32,340（¥30,800）㎡単価 ¥9,786（¥9,320）

セルベジャンテ柄

木目調の優しいラインと石の静けさを合わせ持った、日本人の好むベージュ系大理石の代表石種です。帝国ホテルなど日本を代表するホテルにも使用されています。このセルベジャンテの明るく、優しい色調をオレフィンシートで再現しました。

ネロマルキーナ柄





品番	設計価格／束　1坪入り
FE1811	¥32,340（¥30,800）㎡単価 ¥9,786（¥9,320）

ネロマルキーナ柄

イタリア語で黒を表す「ネロ」とついたスペイン産の高級大理石をオレフィンシートで再現しました。
黒系大理石の代表的な石で、黒地に白い稲妻模様が特徴です。
その幾何学模様が織り成す自然の造形美は豪華で華やかさのある空間をモダンに演出します。

玄関廻り部材

NEW　コンビットリアージュ®石目柄対応《上り框》


ローズオーロラ柄


ビアンコカララ柄


セルベジャンテ柄


ネロマルキーナ柄

長さ×巾×厚さ(㎜)	品番				設計価格／本
	ローズオーロラ柄	ビアンコカララ柄	セルベジャンテ柄	ネロマルキーナ柄	
1,900×90×165	AJE1923	AJE1623	AJE1723	AJE1823	受7 ¥29,400（¥28,000）
2,900×90×165	AJE1924	AJE1624	AJE1724	AJE1824	受7 ¥44,100（¥42,000）

●断面図（㎜）

上り框

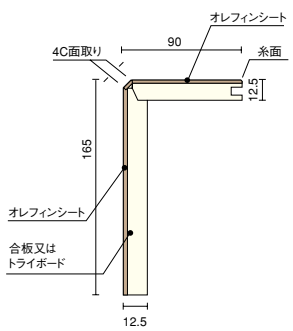

※注：使用単板は記載の厚みを貼っておりますが、仕上がり段階で若干減少している場合があります。

●表示価格は税込価格で（　）内は税抜き価格です。●受□：受注生産品です。詳細についてはP6をご覧ください。
●表示価格には工事費は含まれておりません。●印刷のため実物と多少、色・柄が異なることがあります。面材サンプルなどでお確かめください。

床暖房用



■トップクラスの床暖房用対応床材

床暖房用の床材は、毎日の激しい加熱の繰り返しによって表面にクラック（割れ）等が起きてしまうことがあります。ウッドワンの床暖房用床材は、基材・単板共に、寸法安定の為の処理と耐熱塗装を施し、耐クラック性能については、全品寒熱繰り返しB試験10サイクルという厳しい基準をクリアした商品作りを行っています。
製品はF☆☆☆☆です。

■温水式・電気式いずれのタイプにも適しています。

床暖房には、パネルに発熱体を組み込んだ“電気式”と、パイプ内に温水を流し暖房する“温水式”の2種類があります。
ウッドワンの床暖房用床材は、温水式・電気式いずれのタイプにも、組み合わせにより対応が可能です。
床暖房システムと適合床材一覧をご参照ください。

■ウッドワンでは、独自の高い基準で寒熱繰り返しB試験をクリアした製品を床暖房対応床材としてお届けしています。

熱や寒さへの耐久性が求められる床暖房対応床材の品質を高めるために、ウッドワンでは高い基準値で寒熱繰り返しB試験をクリアしたものだけを製品としています。寒熱繰り返しB試験を10サイクルクリアしたものを床暖房対応としてお届けしています。

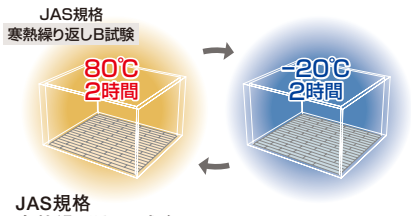

JAS規格
寒熱繰り返しB試験
80℃の室内で2時間、引き続き-20℃の室内で2時間。それを2回繰り返すことを1サイクルとして、床材の表面にヒビや割れが発生しないかを検査する試験です。

機器メーカー床暖房システム対応床材 ※詳しくは適合表P.189をご覧ください。



コンビットモノ® ▶P.134



コンビットグラード® ▶P.138



コンビットプロテクト®ネオV152 ▶P.172
コンビットプロテクト®ネオ101 ▶P.174

無垢フローリング ジュピーノ ハードタイプ床暖房用 ▶P.156

無垢フローリング ピノアース 床暖房用 ▶P.155

コンビットリアージュ® ▶P.183



コンビットプロテクト® Eco+ ▶P.176



複合フローリング ▶P.190
グランドフローリング ▶P.191

本カタログ掲載の商品写真・施工例写真等を提案資料などにご利用いただけます。
ホームページ→デジタルデータ→画像データダウンロード

床暖房システム適合表

機器メーカー			東京ガス株式会社		東邦ガス株式会社				大阪ガス株式会社				
システム名			東京ガス温水システムTES		ガス温水床暖房				ガス温水床暖房ヌック				
品　名			温水床暖房NOOK		小根太入り		小根太なし温水マット	木質温水パネル	小根太付温水マット			木質ハードパネル	モジュールパネル
			温水マット（小根太入り・エコタイ）	集合住宅用	温水マット（Bタイプ含む）				集合住宅用	上貼りタイプ	高放熱タイプ		
品　番			IFM、UFM、LFMタイプ	—	LFM、HFM、UFM、ZFM		LFM、UFMシリーズ	YAP-12シリーズ	—	—	—	—	—
床工法			捨て張り	RC	捨て張り	RC	RC	捨て張り	RC	捨て張り	捨て張り	捨て張り	捨て張り
ウッドワン適合床材	コンビットモノ®4尺	捨て張り	申請中	×	申請中	×	×	申請予定	×	○			
	コンビットプロテクト®ネオV152 コンビットプロテクト®ネオ101	捨て張り	申請中	×	申請中	×	×	申請中	×	○			
	コンビットプロテクト Eco+4／Eco101+4	捨て張り	申請中	×	申請中	×	×	申請予定	×	○			
	コンビットグラード®	捨て張り	申請中	×	申請中	×	×	申請中	×	○			
	無垢フローリングジュピーノ ハードタイプ床暖房用	捨て張り	○	×	○	×	×	申請予定	×	○			
	無垢フローリング ピノアース床暖房対応	捨て張り	○	×	○	×	×	○	×	○	○	○	○
	複合フローリング 床暖房対応	捨て張り	○	×	○	×	×	○	×	○	○	○	○
	グランドフローリング 床暖房対応	直張り	×	○	×	○	○	○	○	○	○	○	○
	コンビットリアージュ®	捨て張り	申請予定	×	申請予定	×	×	申請予定	×	申請予定			

2011年4月末時点の内容になります。

床材施工用接着剤

施工用接着剤		根太工法用・捨て張り工法用	直張り工法用
ウレタン系1液型接着剤	ウッドワン専用接着剤	ZX0221	ZX0211
	大鹿振興（株）	—	セレクティーUR-145
	コニシ（株）	ボンドKU-928C-X	ボンドKU-928R
	オート科学工業（株）	オートンアドハー8000	—
	横浜ゴム（株）	ECU-193	ECU-193F

床暖房システム パネル施工例

ハードパネルタイプ

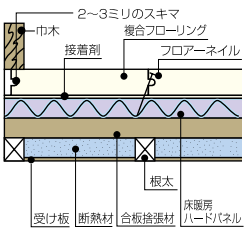



根太間設置タイプ

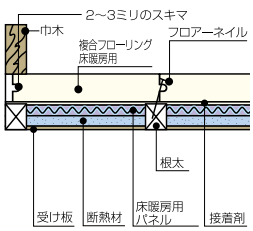



小根太入温水マット（硬質）タイプ

〈根太工法〉

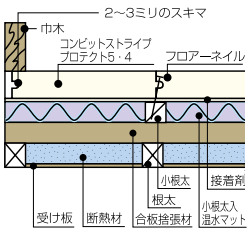

〈直張り工法〉

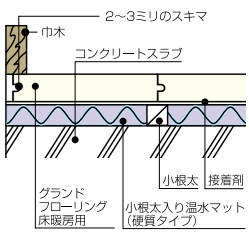



Information　発注、施工にあたって、以下の点をご確認ください。

- ●表に記載されていない床暖房システムの場合は、床暖房メーカーもしくは当社までお問い合せください。
- ●床材の施工にあたっては、表に指定の専用接着剤をご使用ください。
- ●床暖房放熱器の施工に関しては、各放熱器の施工要領に従ってください。
- ●床暖房用フローリングは耐熱樹脂塗装をしており、他の床材と仕上がり感が異なりますので、他の床材との併用施工はできません。

●表示価格は税込価格で（　　）内は税抜き価格です。●受：受注生産品です。詳細についてはP6をご覧ください。
●表示価格には工事費は含まれておりません。●印刷のため実物と多少、色・柄が異なることがあります。面材サンプルなどでお確かめください。

複合フローリング《床暖房用》サクラ（カバノキ）

公共物件等で、合法証明書が必要な場合には、発注の前に最寄りの営業所までお問い合わせください。

F☆☆☆☆　低VOC　抗　菌　裏面防虫処理　耐汚染　床暖房対応　ホットカーペット対応　GC　フリーワックス



使用床材:複合フローリング　床暖房用サクラ（クリア塗装）

クリア塗装



巾	品番	設計価格／束　0.5坪入り
91㎜	FG2410-B	¥21,945（¥20,900）　㎡単価 ¥13,262（¥12,630）

CP センターピンク色



巾	品番	設計価格／束　0.5坪入り
91㎜	FG2410-M	¥21,945（¥20,900）　㎡単価 ¥13,262（¥12,630）

DP ダークピンク色



巾	品番	設計価格／束　0.5坪入り
91㎜	FG2410-P	¥21,945（¥20,900）　㎡単価 ¥13,262（¥12,630）

■仕様

●長さ×巾×厚さ（㎜）
910×91×12.0

●梱包入数
20枚／束（1.66㎡）　0.5坪入

●断面写真



●断面図（㎜）

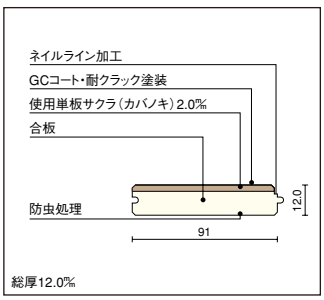

※製品の改良や資材の都合により、商品仕様を変更することがあります。

本カタログ掲載の商品写真・施工例写真等を提案資料などにご利用いただけます。
ホームページ→デジタルデータ→画像データダウンロード

グランドフローリング《床暖房用》サクラ(カバノキ)

設計施工資料・・・P.478

F☆☆☆☆　低VOC　抗　菌　耐汚染　床暖房対応　ホットカーペット対応　GC

サクラ(カバノキ)

クリア塗装



巾	品番	設計価格／束　1坪入り
76㎜	FJ5161-B	¥38,325(¥36,500)　㎡単価 ¥11,550(¥11,000)

CP　センターピンク色



巾	品番	設計価格／束　1坪入り
76㎜	FJ5161-M	¥38,325(¥36,500)　㎡単価 ¥11,550(¥11,000)

DP　ダークピンク色



巾	品番	設計価格／束　1坪入り
76㎜	FJ5161-P	¥38,325(¥36,500)　㎡単価 ¥11,550(¥11,000)

■仕様

●長さ×巾×厚さ(㎜)
910×76×12.0

●梱包入数
48枚／束(3.32㎡)1坪入

●断面写真



●断面図(㎜)

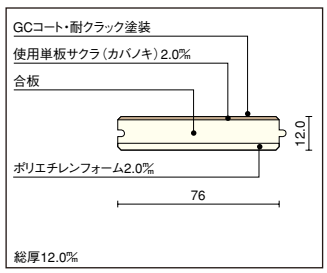

※製品の改良や資材の都合により、商品仕様を変更することがあります。

※注：使用単板は記載の厚みを貼っておりますが、仕上がり段階で若干減少している場合があります。

Information　発注、施工にあたって、以下の点をご確認ください。

●上記床材は、「床暖房システムと適合床材・床材施工用接着剤」をご確認のうえ、ご使用ください。
●床暖房用発熱パネルは必ず指定のものをご使用ください。
●床暖房用床材は加熱により収縮し、隙間が発生することがありますのでご了承ください。
●パネルに悪影響を与える原因となりますので接着剤は必ず当社推奨の接着剤をご使用ください。
●大型の配善台車が走行する場所への使用はさけてください。
●床暖房対応床材におきましても長年の使用環境により軽微な割れが発生することがありますので、ご理解頂きますようお願い致します。



住商鉄鋼販売（株）『カームヒータneo』のご案内

健やかな温もりで、しかも省エネ。カンタン施工・薄型シートでリフォームにも最適な床暖房システムのご案内です。

超薄型一体シートの発熱システム「PTCヒータ」採用。

発熱体は、合成繊維にPTC特性を持つ「特殊伝導性塗料」を含侵・焼成し、PETフィルムでラミネートして、絶縁加工を施した「面状発熱体」です。発熱体の温度が上昇すると抵抗が増え、電流を減少。消費電力を下げるので、省エネ・安全です。



⚠注意

- ●発注前には、施工業者様と電気工事業者様に当社施工説明書にそった施工を行って頂けるよう、必ず担当営業による施工説明を受けてください。
  上記、施工説明を受けて頂いた業者様のみ商品発注が可能になります。（WOODONE NETでの発注は対応しておりません）
- ●弊社の床材をご使用の場合のみ、カームヒータneoの発注が可能になります。

本カタログ掲載の商品写真・施工例写真等を提案資料などにご利用いただけます。
ホームページ→デジタルデータ→画像データダウンロード

リビングや寝室はもちろん、
キッチン・トイレにも対応した
様々なユニットサイズをご用意。
お部屋の広さに応じて
組み合わせてもお使いいただけます。

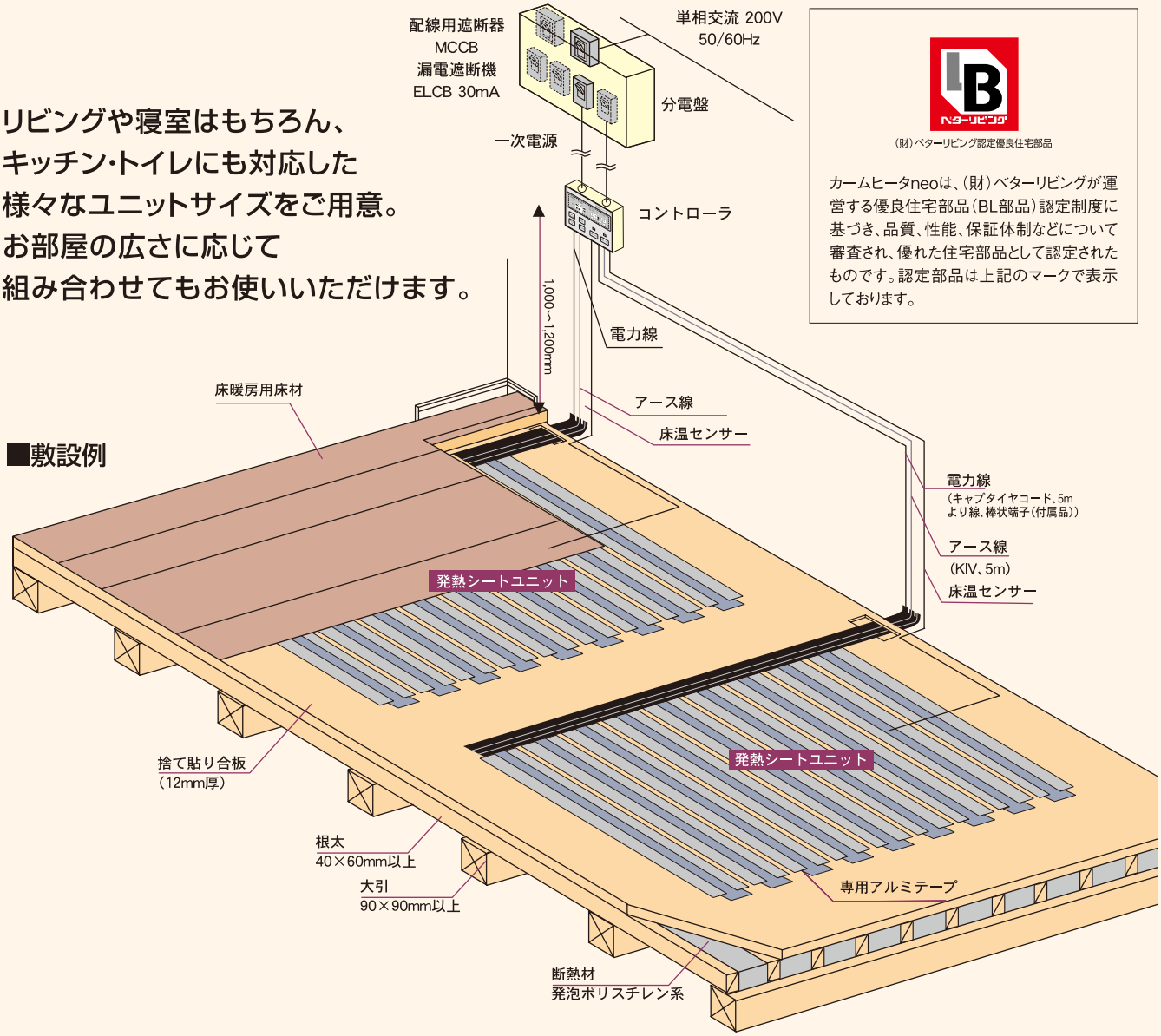

■敷設例

(財)ベターリビング認定優良住宅部品

カームヒータneoは、(財)ベターリビングが運営する優良住宅部品(BL部品)認定制度に基づき、品質、性能、保証体制などについて審査され、優れた住宅部品として認定されたものです。認定部品は上記のマークで表示しております。

主な特長

■発熱体はわずか薄さ0.9㎜、床暖房設置の際の設計変更も不要です。

超薄型の発熱シートを使用することで、床暖房を意識しない通常設計での施工を可能にしました。他の部屋とも下地レベルの統一が可能で、リフォームにも最適です。



■発熱シートユニットで施工も簡単。

発熱シートが設置面積に合わせてあらかじめジョイントされたユニット式。配線処理の手間も抑えた素早い施工性を実現しました。



■高い安全性と省エネ効果を実現。

PTC機能と独自開発の温度コントローラーとの相乗効果で、安全に温度を制御。効率の良い暖房システムで省エネ効果も抜群です。

●各ユニット別消費電力の目安

	1ヶ月当たりの電気料金(目安)
6畳用	2,200円／月
8畳用	3,340円／月
トイレ	230円／月
キッチン(幅広)	450円／月
キッチン(縦長)	450円／月

※上記消費電力の計算は、1日8時間運転、1ヶ月30日、電気料金1kWh=24円、外気温10℃以下、室温20℃としての計算です。



住商鉄鋼販売(株)

品番、詳細につきましては上記の別冊パンフレットにてご確認ください。

オーク／オークツヤ消しタイプ《上り框・玄関巾木・式台》

F☆☆☆☆　低VOC

オーク

自然塗料塗装対応可

	クリア塗装	CB センターブラウン色	WB ウェンゲブラック色	NEW ダーク色
上り框（大面取り）	 B	 F	 X	 DO
玄関巾木	 B	 F	 X 受5	 DO
式台	 B	 F	 X 受5	 DO
推奨床材	コンビットプロテクト®Eco+4 ▶P.176　コンビットストライプ®オークV ▶P.180			

品番の□にカラー記号をお入れください。

オークツヤ消しタイプ

	CB センターブラウン色
上り框	 F 受5
玄関巾木	 F 受5
推奨床材	コンビット®オークソリッド ▶P.158

オーク

120タイプ（バリアフリー推奨）

	長さ×巾×厚さ(㎜)	品番	設計価格／本
上り框	1,950×75×120	AL1223-□	¥17,640（¥16,800）
	2,950×75×120	AL1224-□	¥31,500（¥30,000）
玄関巾木	※1 1,900×120×30	GL1221-□	¥8,715　（¥8,300）
	※1 2,900×120×30	GL1222-□	¥15,015（¥14,300）

※1:120タイプ（バリアフリー推奨）の玄関巾木はダーク色、無塗装、自然塗料には対応しておりません。

150タイプ

特注にて無塗装品も対応しております（□=A）

	長さ×巾×厚さ(㎜)	品番	設計価格／本
上り框	1,950×90×150	AL1214-□	¥19,425（¥18,500）
	2,950×90×150	AL1215-□	¥34,860（¥33,200）
	※2 3,950×90×150	AL1216-□	受10 ¥63,525（¥60,500）
玄関巾木	1,900×150×30	GL1211-□	¥9,555　（¥9,100）
	2,900×150×30	GL1212-□	¥16,800（¥16,000）
式台	1,950×360×50	CL1231-□	¥30,555（¥29,100）
	2,950×360×50	CL1232-□	受10 ¥58,380（¥55,600）
	1,950×450×50	CL1241-□	¥38,430（¥36,600）
	2,950×450×50	CL1242-□	受10 ¥73,605（¥70,100）

※2:3,950×90×150の上り框は自然塗料には対応しておりません。

オークツヤ消しタイプ

	長さ×巾×厚さ(㎜)	品番	設計価格／本
上り框	1,950×90×150	AL1414-F	受5 ¥27,930（¥26,600）
	2,950×90×150	AL1415-F	受5 ¥50,190（¥47,800）
玄関巾木	1,900×150×30	GL1411-F	受5 ¥11,340（¥10,800）
	2,900×150×30	GL1412-F	受5 ¥20,160（¥19,200）

●断面図(㎜)

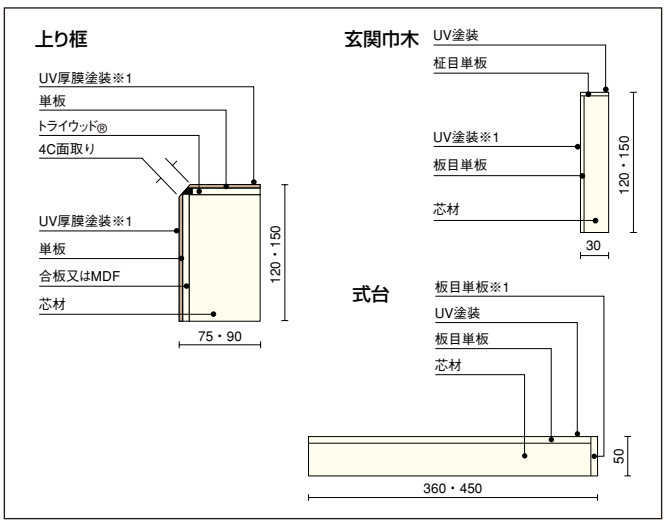

※1オークについては柾目単板となります。
※注：使用単板は記載の厚みを貼っておりますが、仕上がり段階で若干減少している場合があります。

サクラ（カバノキ）《上り框・玄関巾木・式台》

F☆☆☆☆　低VOC

サクラ（カバノキ）

自然塗料塗装対応可

	NEW MW メープルホワイト色	MC メープルクリア色	A1 ピュアピンク色	CP センターピンク色	DP ダークピンク色
上り框（ハードタイプ（大面取り））	 L	 Y	 A1	 M	 P
玄関巾木	 L	 Y	 A1	 M	 P
式台	 L	 Y	 A1	 M	 P
推奨床材	コンビット®サクラソリッド（カバノキ）▶P.159 コンビットプロテクト®Eco+シリーズ▶P.176		コンビットストライプ® サクラV（カバノキ）▶P.181		

品番の□にカラー記号をお入れください。

サクラ（カバノキ）

120タイプ（バリアフリー推奨）

	長さ×巾×厚さ（㎜）	品番	設計価格／本
上り框	1,950×75×120	AL0423-□	受5 ¥19,320（¥18,400）
	2,950×75×120	AL0424-□	受5 ¥40,110（¥38,200）
玄関巾木	1,900×120×30	GL0421-□	受5 ¥12,075（¥11,500）
	2,900×120×30	GL0422-□	受5 ¥27,300（¥26,000）

150タイプ

	長さ×巾×厚さ（㎜）	品番	設計価格／本
上り框	1,950×90×150	AL0414-□	¥20,475（¥19,500）
	2,950×90×150	AL0415-□	¥41,265（¥39,300）
玄関巾木	1,900×150×30	GL0411-□	¥10,080（¥9,600）
	2,900×150×30	GL0412-□	¥22,785（¥21,700）
式台	1,950×360×50	CL0431-□	※1 ¥30,555（¥29,100）
	2,950×360×50	CL0432-□	※1 ¥58,380（¥55,600）
	1,950×450×50	CL0441-□	※1 ¥38,430（¥36,600）
	2,950×450×50	CL0442-□	※1 ¥73,605（¥70,100）

※1:メープルホワイト色、ピュアピンク色のみ 受10

●バリアフリー推奨納まり図

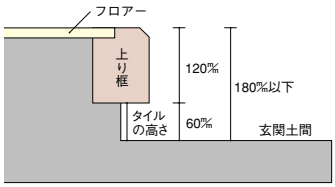

●玄関の上り框の高さは180㎜以下とする。ただし、やむを得ず180㎜を越える場合は、式台を設置し式台の各段の高さを180㎜以下とする（住宅性能表示制度「高齢者等への配慮に関すること」の等級4・5）。

安全性と高めた大面取り仕様です。

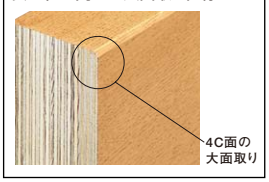

■施工手順



●玄関巾木を使用の際には、面取りの厚み分だけ上り框を欠き込んでください。

Information

●上り框の芯材は、資材の都合により変更することがあります。表面単板は資材の都合により変更・ジョイントすることがあります。ご了承ください。
●天然杢のためカネテに使用される場合は弊社営業所まで色合わせ発注を依頼してください。

リフォームタイプ《上り框》オーク／サクラ（カバノキ）／桧

設計施工資料･･･P.482

F☆☆☆☆　低VOC

※ジュピーノ・ピノアース対応のリフォーム框は、P.157をご覧ください。

省施工にてリフォームのご提案！

オーク

	クリア塗装	CB センターブラウン色	WB ウェンゲブラック色
上り框	 B	 F	 X

長さ×巾×厚さ（㎜）	品番	設計価格／本
1,900×90×165	AJ1223-□	¥15,855（¥15,100）
2,900×90×165	AJ1224-□	¥24,255（¥23,100）

品番の□にカラー記号をお入れください。

カラー記号選択

B クリア塗装　F センターブラウン色（CB）　X ウェンゲブラック色（WB）

サクラ（カバノキ）

	MW メープルホワイト色	MC メープルクリア色	A1 ピュアピンク色
上り框	NEW  L	 Y	 A1
	CP センターピンク色	DP ダークピンク色	
	 M	 P	

長さ×巾×厚さ（㎜）	品番	設計価格／本
1,900×90×165	AJ0423-□	¥17,430（¥16,600）
2,900×90×165	AJ0424-□	¥26,775（¥25,500）

品番の□にカラー記号をお入れください。

カラー記号選択

L NEW メープルホワイト色（MW）　Y メープルクリア色（MC）　A1 ピュアピンク色（A1）
M センターピンク色（CP）　P ダークピンク色（DP）

桧

上り框	

長さ×巾×厚さ（㎜）	品番	設計価格／本
1,900×90×165	AJ2523	¥21,840（¥20,800）
2,900×90×165	AJ2524	¥32,340（¥30,800）

●断面図（㎜）

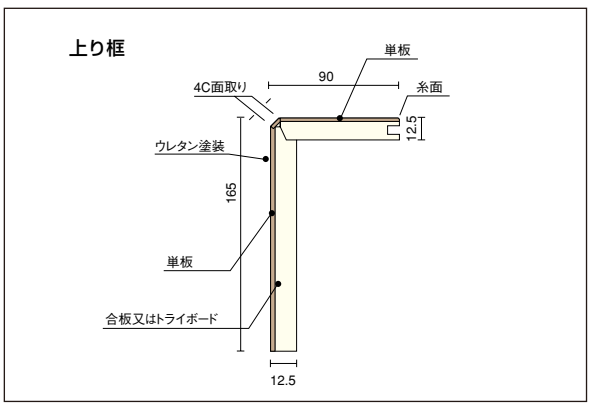

※注：使用単板は記載の厚みを貼っておりますが、仕上がり段階で若干減少している場合があります。

■既存の上り框の上から施工可能。
■12㎜厚の床材対応になります。



※玄関巾木については、リフォームタイプ上り框を現場でカットしてお使いください。

本カタログ掲載の商品写真・施工例写真等を提案資料などにご利用いただけます。
ホームページ→デジタルデータ→画像データダウンロード

後付けタイプ《上り框／玄関巾木》オーク・サクラ（カバノキ）

設計施工資料…P.482

F☆☆☆☆　低VOC

後付けタイプオーク

	クリア塗装	CB センターブラウン色	WB ウェンゲブラック色
上り框	 B	 F	 X 受7
玄関巾木	 B	 F	 X 受7
推奨床材	コンビットプロテクト®Eco+シリーズ▶P.176　コンビットストライプ® オークV▶P.180		

品番の□にカラー記号をお入れください。

カラー記号選択

B クリア塗装　F センターブラウン色（CB）　X 受7 ウェンゲブラック色（WB）

	長さ×巾×厚さ（㎜）	品番	設計価格／本
上り框	1,900×75×135	AJ1203-□	¥14,175（¥13,500）
	2,900×75×135	AJ1204-□	¥23,100（¥22,000）

	長さ×巾×厚さ（㎜）	品番	設計価格／本
玄関巾木	1,900×135×12.5	GJ1203-□	¥8,505（¥8,100）
	2,900×135×12.5	GJ1204-□	¥13,755（¥13,100）

後付けタイプサクラ（カバノキ）

	MW メープルホワイト色	MC メープルクリア色	A1 ピュアピンク色	CP センターピンク色	DP ダークピンク色
上り框	 NEW L	 Y	 A1	 M	 P
玄関巾木	 NEW L	 Y	 A1	 M	 P
推奨床材	コンビットストライプ® サクラ（カバノキ）▶P.181				

品番の□にカラー記号をお入れください。

	長さ×巾×厚さ（㎜）	品番	設計価格／本
上り框	1,900×75×135	AJ0403-□	¥15,015（¥14,300）
	2,900×75×135	AJ0404-□	¥25,410（¥24,200）

	長さ×巾×厚さ（㎜）	品番	設計価格／本
玄関巾木	1,900×135×12.5	GJ0403-□	¥9,870（¥9,400）
	2,900×135×12.5	GJ0404-□	¥15,120（¥14,400）

カラー記号選択

L NEW メープルホワイト色（MW）　Y メープルクリア色（MC）　A1 ピュアピンク色（A1）　M センターピンク色（CP）　P ダークピンク色（DP）

樹脂シート専用ボンド　上り框・巾木本体と下地材の固定には必ず樹脂シート専用ボンドをご使用ください。▶P.403

●断面図（㎜）

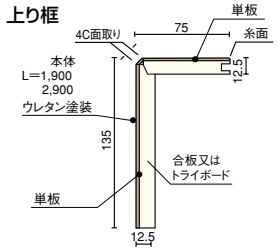

※製品の改良や資材の都合により、商品仕様を変更することがあります。

●表示価格は税込価格で（　）内は税抜き価格です。●受□:受注生産品です。詳細についてはP6をご覧ください。
●表示価格には工事費は含まれておりません。●印刷のため実物と多少、色・柄が異なることがあります。面材サンプルなどでお確かめください。

受注生産品

オーク・アールタイプ《上り框》

設計施工資料…P.482

F☆☆☆☆　低VOC

カラー選択　品番の□にカラー記号をお入れください。

A 無塗装　B クリア塗装　F センターブラウン色(CB)

個性的な玄関ホールを演出します。

S右タイプ



長さ×巾×厚さ(㎜)	品番	設計価格／本	
		無塗装(A)	塗装(NN・CB・DB)
1,950×90×150	AL3411-SR-□	受10 ¥127,785(¥121,700)	受10 ¥143,535(¥136,700)
2,900×90×150	AL3412-SR-□	受10 ¥302,820(¥288,400)	受10 ¥318,570(¥303,400)

S左タイプ



長さ×巾×厚さ(㎜)	品番	設計価格／本	
		無塗装(A)	塗装(NN・CB・DB)
1,950×90×150	AL3411-SL-□	受10 ¥127,785(¥121,700)	受10 ¥143,535(¥136,700)
2,900×90×150	AL3412-SL-□	受10 ¥302,820(¥288,400)	受10 ¥318,570(¥303,400)

●仕様図(㎜)

S右タイプ平面図

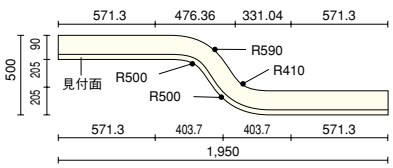

S左タイプ平面図

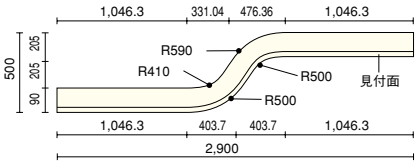

断面図

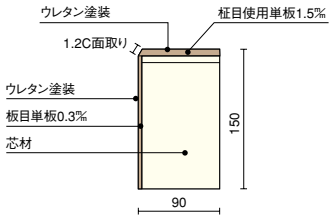

※面取りの寸法が違いますので他の框と一緒に使用する事はできません。

※特注対応も承ります。弊社営業所へお問い合わせください。
図面又はラフ寸法(長さ、外巾、R位置など)を添えてください。(納期約1ヵ月)

本カタログ掲載の商品写真・施工例写真等を提案資料などにご利用いただけます。
ホームページ→デジタルデータ→画像データダウンロード

●表示価格は税込価格で(　　)内は税抜き価格です。●受:受注生産品です。詳細についてはP6をご覧ください。
●表示価格には工事費は含まれておりません。●印刷のため実物と多少、色・柄が異なることがあります。面材サンプルなどでお確かめください。

一般住宅用
和風床材



WHF加工

永くお楽しみいただくために、硬度の高いWHF加工を施しています。

WHF加工とは、表面単板をブラッシングし木材の硬い部分を表面に残した上で塗装し、凹になった部分を塗料で埋め硬度性能を向上させた加工です。和風縁甲板「フロング®」に施されている加工です。一般の縁甲板より表面硬度が高く、表面割れも生じにくくなっています。また、従来のWPC床材に比べ、スチレン等のVOCを大幅に低減し健康住宅に適した床材です。

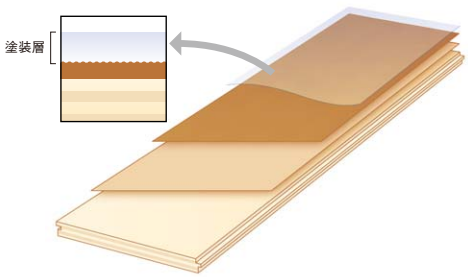

※鏡松・銘木欅・古民家（タモ）・長尺フローリングニュージーパイン®をのぞく。

対応商品は
このマークを
ご参照ください。

WHF加工

ホームページ http://www.woodone.co.jp/
本カタログ掲載の商品写真・施工例写真等を提案資料などにご利用いただけます。
ホームページ→デジタルデータ→画像データダウンロード

和の趣や風合いを豊かに暮らしへ取り入れる和風床材。

ウッドワンでは日本の住まいに適した、日本に馴染みの深い銘木を集め、床や玄関廻りなどの和風部材としてお届けしています。



フロング®《松シリーズ》・・・・・・P.202



フロング®《桧シリーズ》・・・・・・P.206



フロング®《欅シリーズ》・・・・・・P.208



フロング® 古民家 ・・・・・・・・・・・P.212



ニューロング エクセル®《セン》・・P.213

〈5寸巾シリーズ〉5寸巾のラインナップが充実しました。

NEW 長尺フローリングニュージーパイン®うづくり ▶P.211



《桧シリーズ》

NEW WHF吉野桧5寸巾厚貼 ▶P.206



WHF吉野桧5寸巾 ▶P.206



《欅シリーズ》

銘木欅5寸巾 ▶P.209



フロング®《松シリーズ》

設計施工資料
根太工法用 ……P.477
捨て張り工法用 …P.472

F☆☆☆☆ 低VOC 抗菌 裏面防虫処理 WHF加工

WHFゴールド冠松ワイド（マツ科 米ツガ単板）

根太工法用



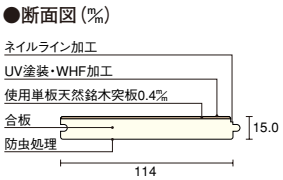

長さ×巾×厚さ（㎜）	品番	設計価格／束	入数／束
3,930×114×15.0	FH0311	¥52,605（¥50,100） ㎡単価 ¥14,679（¥13,980）	8枚（3.58㎡）

長さ×巾×厚さ（㎜）	品番	設計価格／束	入数／束
3,650×114×15.0	FH0312	¥46,935（¥44,700） ㎡単価 ¥14,102（¥13,430）	8枚（3.33㎡）

WHFゴールド冠松レギュラー（マツ科 米ツガ単板）

根太工法用



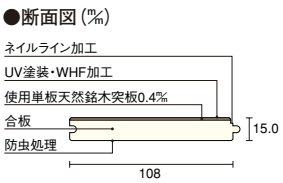

長さ×巾×厚さ（㎜）	品番	設計価格／束	入数／束
3,930×108×15.0	FH1615	¥47,145（¥44,900） ㎡単価 ¥13,892（¥13,230）	8枚（3.4㎡）

長さ×巾×厚さ（㎜）	品番	設計価格／束	入数／束
3,650×108×15.0	FH1612	¥41,790（¥39,800） ㎡単価 ¥13,251（¥12,620）	8枚（3.15㎡）

WHF冠松特選（マツ科 米ツガ単板）

捨て張り工法用



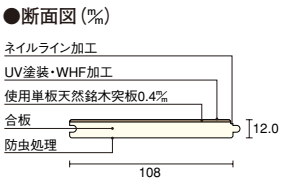

長さ×巾×厚さ（㎜）	品番	設計価格／束	入数／束
3,930×108×12.0	FH1411S	¥39,585（¥37,700） ㎡単価 ¥11,666（¥11,110）	8枚（3.4㎡）

長さ×巾×厚さ（㎜）	品番	設計価格／束	入数／束
3,650×108×12.0	FH1412S	¥35,280（¥33,600） ㎡単価 ¥11,193（¥10,660）	8枚（3.15㎡）

広縁、タンス置場

長さ×巾×厚さ（㎜）	品番	設計価格／束	入数／束
3,000×108×12.0	FH1416S	¥30,345（¥28,900） ㎡単価 ¥10,416（¥9,920）	9枚（2.92㎡）

踏み込み床、仏間地板

長さ×巾×厚さ（㎜）	品番	設計価格／束	入数／束
980×108×12.0	FH1417S	¥12,915（¥12,300） ㎡単価 ¥13,556（¥12,910）	9枚（0.95㎡）

WHFこえ松（マツ科 米ツガ単板）

捨て張り工法用



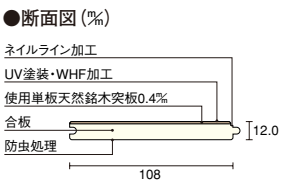

長さ×巾×厚さ（㎜）	品番	設計価格／束	入数／束
3,930×108×12.0	FH0211S	¥39,585（¥37,700） ㎡単価 ¥11,666（¥11,110）	8枚（3.40㎡）

長さ×巾×厚さ（㎜）	品番	設計価格／束	入数／束
3,650×108×12.0	FH0212S	¥35,280（¥33,600） ㎡単価 ¥11,193（¥10,660）	8枚（3.15㎡）

広縁、タンス置場

長さ×巾×厚さ（㎜）	品番	設計価格／束	入数／束
3,000×108×12.0	FH0216S	¥30,345（¥28,900） ㎡単価 ¥10,416（¥9,920）	9枚（2.92㎡）

踏み込み床、仏間地板

長さ×巾×厚さ（㎜）	品番	設計価格／束	入数／束
980×108×12.0	FH0217S	¥12,915（¥12,300） ㎡単価 ¥13,556（¥12,910）	9枚（0.95㎡）

※注：使用単板は記載の厚みを貼っておりますが、仕上がり段階で若干減少している場合があります。

本カタログ掲載の商品写真・施工例写真等を提案資料などにご利用いただけます。
ホームページ→デジタルデータ→画像データダウンロード

WHF松柾（マツ科 米マツ単板）　捨て張り工法用



●断面図（㎜）

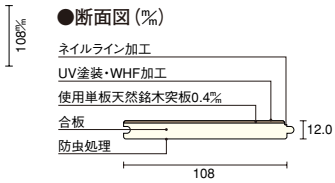

長さ×巾×厚さ（㎜）	品番	設計価格／束	入数／束
3,930×108×12.0	FH2411S	¥40,950（¥39,000） ㎡単価 ¥12,065（¥11,490）	8枚（3.40㎡）

長さ×巾×厚さ（㎜）	品番	設計価格／束	入数／束
3,650×108×12.0	FH2412S	¥36,225（¥34,500） ㎡単価 ¥11,487（¥10,940）	8枚（3.15㎡）

WHFゆたか松（人工杢単板）　捨て張り工法用



●断面図（㎜）

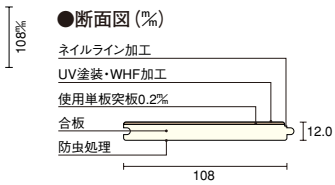

長さ×巾×厚さ（㎜）	品番	設計価格／束	入数／束
3,930×108×12.0	FH0811S	¥39,585（¥37,700） ㎡単価 ¥11,666（¥11,110）	8枚（3.40㎡）

長さ×巾×厚さ（㎜）	品番	設計価格／束	入数／束
3,650×108×12.0	FH0812S	¥35,280（¥33,600） ㎡単価 ¥11,193（¥10,660）	8枚（3.15㎡）

WHF帝松（濃色）（マツ科 赤マツ単板）　捨て張り工法用



●断面図（㎜）

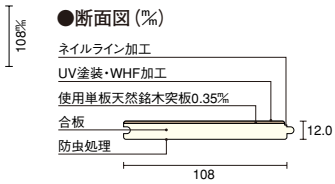

長さ×巾×厚さ（㎜）	品番	設計価格／束	入数／束
3,930×108×12.0	FH6111S	¥38,850（¥37,000） ㎡単価 ¥11,445（¥10,900）	8枚（3.40㎡）

長さ×巾×厚さ（㎜）	品番	設計価格／束	入数／束
3,650×108×12.0	FH6112S	¥34,650（¥33,000） ㎡単価¥10,994（¥10,470）	8枚（3.15㎡）

WHF帝松（淡色）（マツ科 赤マツ単板）　捨て張り工法用



●断面図（㎜）

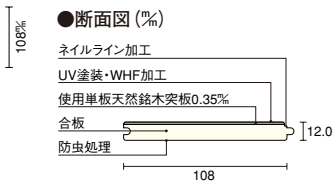

長さ×巾×厚さ（㎜）	品番	設計価格／束	入数／束
3,930×108×12.0	FH6211S	確 ¥38,850（¥37,000） ㎡単価 ¥11,445（¥10,900）	8枚（3.40㎡）

長さ×巾×厚さ（㎜）	品番	設計価格／束	入数／束
3,650×108×12.0	FH6212S	¥34,650（¥33,000） ㎡単価 ¥10,994（¥10,470）	8枚（3.15㎡）

※注：使用単板は記載の厚みを貼っておりますが、仕上がり段階で若干減少している場合があります。

⚠注意


入り皮


かすり

※天然木を使用しておりますので、銘木独特の入り皮・かすりが入ります。ご理解の上、ご使用ください。

Information　発注、施工にあたって、以下の点をご確認ください。

●長さ3,030㎜（3,000㎜）の製品につきましては弊社営業所へお問い合せください。
●天然木仕様のため、木目や色合いに変化がありますので仮並べを行った後施工してください。

詳しくは右記ページをご覧ください。 ▶P.120

フロング®《松シリーズ》

設計施工資料･･･P.472

F☆☆☆☆　低VOC　抗　菌　裏面防虫処理

鏡松（マツ科 米ツガ単板）　捨て張り工法用



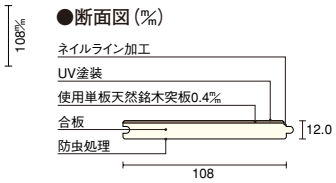

長さ×巾×厚さ（㎜）	品 番	設計価格／束	入数／束
3,900×108×12.0	FL0611S	¥32,760（¥31,200） ㎡単価 ¥9,723（¥9,260）	8枚（3.40㎡）

長さ×巾×厚さ（㎜）	品 番	設計価格／束	入数／束
3,650×108×12.0	FL0612S	¥30,345（¥28,900） ㎡単価 ¥9,629（¥9,170）	8枚（3.15㎡）

鏡松
ご使用上の
⚠注意

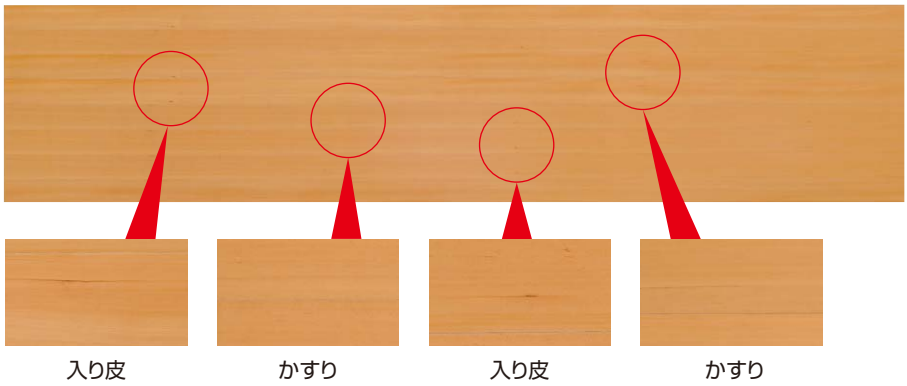

※天然木を使用しておりますので、銘木独特の入り皮・かすりが入ります。ご理解の上、ご使用ください。

※注：使用単板は記載の厚みを貼っておりますが、仕上がり段階で若干減少している場合があります。

本カタログ掲載の商品写真・施工例写真等を提案資料などにご利用いただけます。
ホームページ→デジタルデータ→画像データダウンロード

フロング®《松シリーズ》対応 玄関廻り部材

F☆☆☆☆ 低VOC WHF加工



使用玄関廻り部材:松

上り框 WHF松



長さ×巾×高さ(㎜)	品番	設計価格／本
1,950×105×150	AS2211	¥24,465 (¥23,300)
2,950×105×150	AS2212	¥48,195 (¥45,900)
3,950×105×150	AS2213	受5 ¥82,950 (¥79,000)
1,950×105×180	AS2221	受5 ¥34,125 (¥32,500)
2,950×105×180	AS2222	受5 ¥67,620 (¥64,400)
3,950×105×180	AS2223	受5 ¥116,235 (¥110,700)

玄関巾木 WHF松



長さ×巾×厚さ(㎜)	品番	設計価格／枚
1,950×150×30	GS2211	¥10,605 (¥10,100)
2,950×150×30	GS2212	¥20,895 (¥19,900)
1,950×180×30	GS2221	受5 ¥12,285 (¥11,700)
2,950×180×30	GS2222	受5 ¥24,045 (¥22,900)

式台 WHF松



長さ×巾×厚さ(㎜)	品番	設計価格／枚
1,950×360×50	CS2211	¥32,970 (¥31,400)
2,950×360×50	CS2212	¥58,485 (¥55,700)
3,950×360×50	CS2213	受5 ¥101,850 (¥97,000)
1,950×450×50	CS2221	¥42,840 (¥40,800)
2,950×450×50	CS2222	¥76,020 (¥72,400)
3,950×450×50	CS2223	受5 ¥132,510 (¥126,200)

●断面図(㎜)

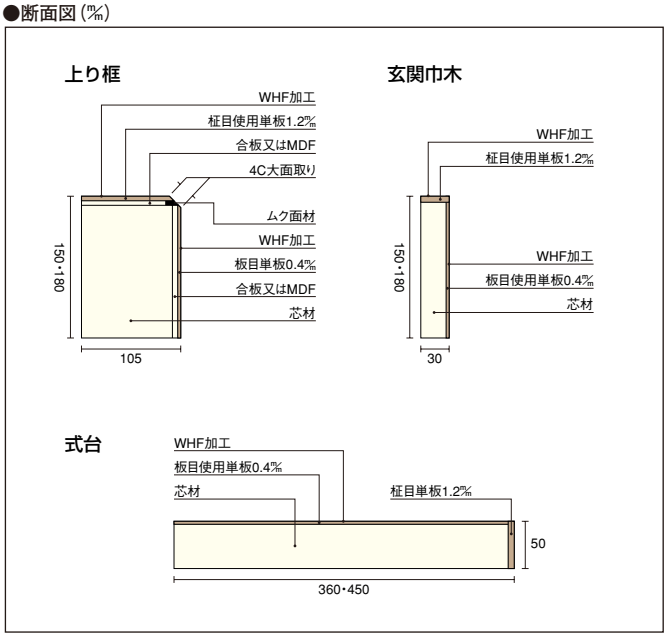

※注:使用単板は記載の厚みを貼っておりますが、仕上がり段階で若干減少している場合があります。

Information 発注、施工にあたって、以下の点をご確認ください。

●芯材及び商品仕様につきましては資材の都合により変更することがあります。ご了承ください。
●天然杢のため、カネテに使用される場合は弊社営業所まで色、杢合わせ発注を依頼してください。

●表示価格は税込価格で( )内は税抜き価格です。●受:受注生産品です。詳細についてはP6をご覧ください。
●表示価格には工事費は含まれておりません。●印刷のため実物と多少、色・柄が異なることがあります。面材サンプルなどでお確かめください。

フロング®《桧シリーズ》

設計施工資料
根太工法用 ……P.477
捨て張り工法用 …P.472

F☆☆☆☆ 低VOC 抗菌 裏面防虫処理 WHF加工

WHFゴールド吉野桧 根太工法用



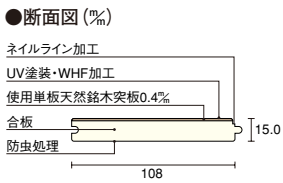

長さ×巾×厚さ(㎜)	品番	設計価格／束	入数／束
3,930×108×15.0	FH1911	¥70,245(¥66,900) ㎡単価 ¥20,685(¥19,700)	8枚(3.4㎡)

長さ×巾×厚さ(㎜)	品番	設計価格／束	入数／束
3,650×108×15.0	FH1912	¥63,840(¥60,800) ㎡単価 ¥20,244(¥19,280)	8枚(3.15㎡)

NEW WHF吉野桧5寸巾厚貼 捨て張り工法用

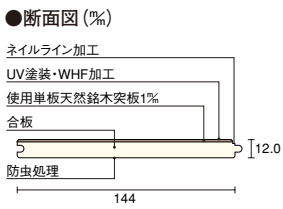

長さ×巾×厚さ(㎜)	品番	設計価格／束	入数／束
3,900×144×12.0	FH2211S	¥75,600(¥72,000) ㎡単価 ¥22,439(¥21,370)	6枚(3.37㎡)

長さ×巾×厚さ(㎜)	品番	設計価格／束	入数／束
3,650×144×12.0	FH2212S	¥74,340(¥70,800) ㎡単価 ¥23,573(¥22,450)	6枚(3.15㎡)

WHF吉野桧5寸巾 捨て張り工法用

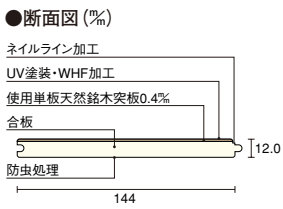

長さ×巾×厚さ(㎜)	品番	設計価格／束	入数／束
3,900×144×12.0	FH2111S	¥59,325(¥56,500) ㎡単価 ¥17,609(¥16,770)	6枚(3.37㎡)

長さ×巾×厚さ(㎜)	品番	設計価格／束	入数／束
3,650×144×12.0	FH2112S	¥56,700(¥54,000) ㎡単価 ¥17,987(¥17,130)	6枚(3.15㎡)

WHF吉野桧 捨て張り工法用



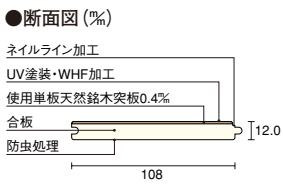

長さ×巾×厚さ(㎜)	品番	設計価格／束	入数／束
3,900×108×12.0	FH2011S	¥53,130(¥50,600) ㎡単価 ¥15,771(¥15,020)	8枚(3.37㎡)

長さ×巾×厚さ(㎜)	品番	設計価格／束	入数／束
3,650×108×12.0	FH2012S	¥50,295(¥47,900) ㎡単価 ¥15,950(¥15,190)	8枚(3.15㎡)

Information 発注、施工にあたって、以下の点をご確認ください。

●天然木仕様のため、木目や色合いに変化がありますので仮並べを行った後施工してください。

フロング®《桧シリーズ》対応 玄関廻り部材

F☆☆☆☆ 低VOC WHF加工

WHF内地桧

捨て張り工法用



●断面図(㎜)

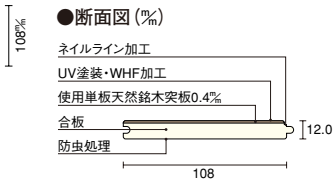

長さ×巾×厚さ(㎜)	品番	設計価格／束	入数／束
3,900×108×12.0	FH2511S	¥46,200(¥44,000) ㎡単価 ¥13,713(¥13,060)	8枚(3.37㎡)
3,650×108×12.0	FH2512S	¥43,680(¥41,600) ㎡単価 ¥13,850(¥13,190)	8枚(3.15㎡)

広縁、タンス置場

長さ×巾×厚さ(㎜)	品番	設計価格／束	入数／束
3,000×108×12.0	FH2516S	¥38,745(¥36,900) ㎡単価 ¥13,293(¥12,660)	9枚(2.92㎡)

踏み込み床、仏間地板

長さ×巾×厚さ(㎜)	品番	設計価格／束	入数／束
980×108×12.0	FH2517S	¥15,120(¥14,400) ㎡単価 ¥15,876(¥15,120)	9枚(0.95㎡)

※注:使用単板は記載の厚みを貼っておりますが、仕上がり段階で若干減少している場合があります。

玄関廻り部材



使用玄関廻り部材:桧

●断面図(㎜)

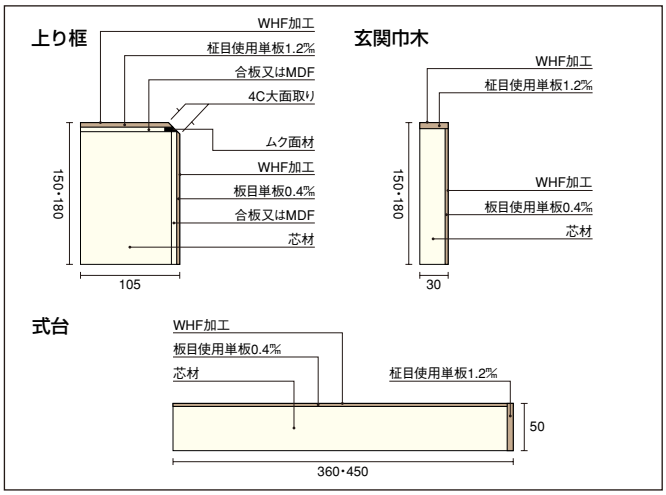

※注:使用単板は記載の厚みを貼っておりますが、仕上がり段階で若干減少している場合があります。

Information 発注、施工にあたって、以下の点をご確認ください。

●芯材及び商品仕様につきましては資材の都合により変更することがあります。ご了承ください。
●天然杢のため、カネテに使用される場合は弊社営業所まで色、杢合わせ発注を依頼してください。

リフォームタイプ上り框 桧については右記ページをご覧ください。 ▶P.196

上り框 桧



長さ×巾×高さ(㎜)	品番	設計価格／本
1,950×105×150	AS2511	¥28,140 (¥26,800)
2,950×105×150	AS2512	¥56,280 (¥53,600)
3,950×105×150	AS2513	受5 ¥95,550 (¥91,000)
1,950×105×180	AS2521	受5 ¥39,270 (¥37,400)
2,950×105×180	AS2522	受5 ¥78,750 (¥75,000)
3,950×105×180	AS2523	受5 ¥121,485 (¥115,700)

玄関巾木 桧



長さ×巾×高さ(㎜)	品番	設計価格／枚
1,950×150×30	GS2511	¥12,285 (¥11,700)
2,950×150×30	GS2512	¥24,465 (¥23,300)
1,950×180×30	GS2521	受5 ¥14,175 (¥13,500)
2,950×180×30	GS2522	受5 ¥28,035 (¥26,700)

式台 桧



長さ×巾×高さ(㎜)	品番	設計価格／枚
1,950×360×50	CS2511	¥38,955 (¥37,100)
2,950×360×50	CS2512	¥68,145 (¥64,900)
1,950×450×50	CS2521	¥50,610 (¥48,200)
2,950×450×50	CS2522	¥88,725 (¥84,500)

●表示価格は税込価格で( )内は税抜き価格です。●受:受注生産品です。詳細についてはP6をご覧ください。
●表示価格には工事費は含まれておりません。●印刷のため実物と多少、色・柄が異なることがあります。面材サンプルなどでお確かめください。

フロング®《欅シリーズ》

設計施工資料･･･P.477

F☆☆☆☆　低VOC　抗　菌　裏面防虫処理　WHF加工

WHF銘木欅尺巾　根太工法用



●断面図（㎜）

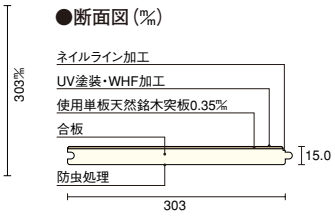

長さ×巾×厚さ（㎜）	品番	設計価格／束	入数／束
3,930×303×15.0	FF1311	¥77,280（¥73,600） ㎡単価 ¥21,641（¥20,610）	3枚（3.57㎡）

長さ×巾×厚さ（㎜）	品番	設計価格／束	入数／束
3,650×303×15.0	FF1312	¥73,395（¥69,900） ㎡単価 ¥22,124（¥21,070）	3枚（3.32㎡）

WHF銘木欅7.5寸巾　根太工法用



●断面図（㎜）

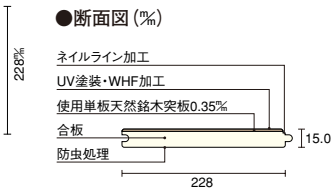

長さ×巾×厚さ（㎜）	品番	設計価格／束	入数／束
3,930×228×15.0	FF1811	¥67,620（¥64,400） ㎡単価 ¥18,869（¥17,970）	4枚（3.58㎡）

長さ×巾×厚さ（㎜）	品番	設計価格／束	入数／束
3,650×228×15.0	FF1812	¥63,840（¥60,800） ㎡単価 ¥19,184（¥18,270）	4枚（3.33㎡）

※注：使用単板は記載の厚みを貼っておりますが、仕上がり段階で若干減少している場合があります。

Information　発注、施工にあたって、以下の点をご確認ください。

●天然木仕様のため、木目や色合いに変化がありますので仮並べを行った後施工してください。

本カタログ掲載の商品写真・施工例写真等を提案資料などにご利用いただけます。
ホームページ→デジタルデータ→画像データダウンロード

フロング®《欅シリーズ》 銘木欅

設計施工資料・・・P.472

F☆☆☆☆ 低VOC 抗 菌 裏面防虫処理

銘木欅尺巾 捨て張り工法用



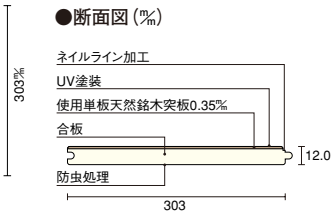

長さ×巾×厚さ(㎜)	品番	設計価格／束	入数／束
3,930×303×12.0	FL2311S	¥51,555(¥49,100) ㎡単価¥14,438(¥13,750)	3枚(3.57㎡)

長さ×巾×厚さ(㎜)	品番	設計価格／束	入数／束
3,650×303×12.0	FL2312S	¥48,510(¥46,200) ㎡単価¥14,627(¥13,930)	3枚(3.32㎡)

銘木欅7.5寸巾 捨て張り工法用





長さ×巾×厚さ(㎜)	品番	設計価格／束	入数／束
3,930×228×12.0	FL4211S	¥49,665(¥47,300) ㎡単価¥13,860(¥13,200)	4枚(3.58㎡)

長さ×巾×厚さ(㎜)	品番	設計価格／束	入数／束
3,650×228×12.0	FL4212S	¥46,620(¥44,400) ㎡単価¥14,007(¥13,340)	4枚(3.33㎡)

銘木欅5寸巾 捨て張り工法用



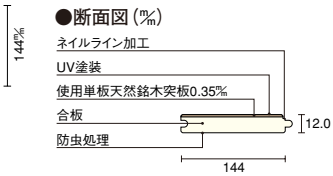

長さ×巾×厚さ(㎜)	品番	設計価格／束	入数／束
3,900×144×12.0	FL2211S	¥49,665(¥47,300) ㎡単価¥14,742(¥14,040)	6枚(3.37㎡)

長さ×巾×厚さ(㎜)	品番	設計価格／束	入数／束
3,650×144×12.0	FL2212S	¥46,620(¥44,400) ㎡単価¥14,784(¥14,080)	6枚(3.15㎡)

※注:使用単板は記載の厚みを貼っておりますが、仕上がり段階で若干減少している場合があります。

Information 発注、施工にあたって、以下の点をご確認ください。

●芯材及び商品仕様につきましては資材の都合により変更することがあります。ご了承ください。
●天然杢のためカネテに使用される場合は弊社営業所まで色・杢合わせ発注を依頼してください。

●表示価格は税込価格で( )内は税抜き価格です。●受:受注生産品です。詳細についてはP6をご覧ください。
●表示価格には工事費は含まれておりません。●印刷のため実物と多少、色・柄が異なることがあります。面材サンプルなどでお確かめください。

フロング®《欅シリーズ》玄関廻り部材

F☆☆☆☆　低VOC　WHF加工

設計価格が変更となっています。価格適用開始は2011年6月6日受注分からとなります。



使用玄関廻り部材:WHF銘木欅

上り框 WHF銘木欅



長さ×巾×高さ(%)	品番	設計価格／本
1,950×105×150	AS3211	¥18,375(¥17,500)
2,950×105×150	AS3212	¥36,330(¥34,600)
3,950×105×150	AS3213	受5 ¥66,990(¥63,800)
1,950×105×180	AS3221	¥25,725(¥24,500)
2,950×105×180	AS3222	¥48,195(¥45,900)
3,950×105×180	AS3223	受5 ¥89,775(¥85,500)

玄関巾木 WHF銘木欅



長さ×巾×厚さ(%)	品番	設計価格／枚
1,950×150×30	GS3211	¥9,765 (¥9,300)
2,950×150×30	GS3212	¥19,530(¥18,600)
1,950×180×30	GS3221	¥11,340(¥10,800)
2,950×180×30	GS3222	¥22,680(¥21,600)

式台 WHF銘木欅



長さ×巾×厚さ(%)	品番	設計価格／枚
1,950×360×50	CS3211	¥29,295(¥27,900)
2,950×360×50	CS3212	¥52,605(¥50,100)
1,950×450×50	CS3221	¥38,955(¥37,100)
2,950×450×50	CS3222	¥70,140(¥66,800)

●断面図(%)

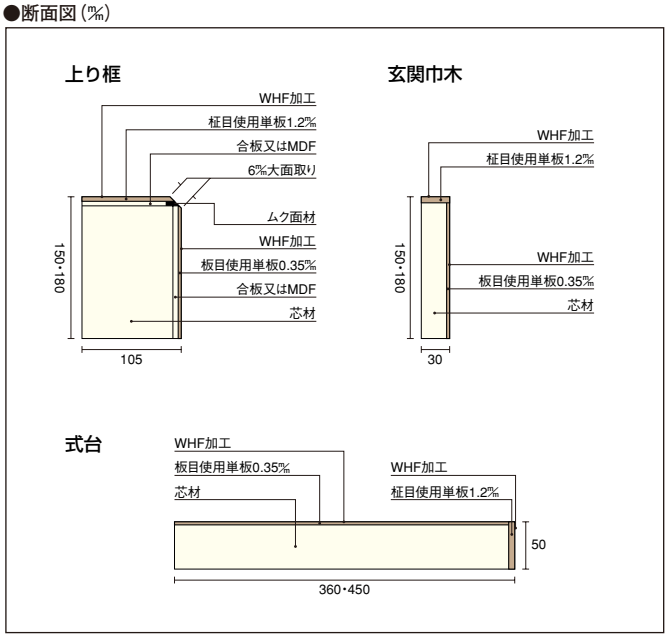

※注:使用単板は記載の厚みを貼っておりますが、仕上がり段階で若干減少している場合があります。

Information　発注、施工にあたって、以下の点をご確認ください。

●天然木仕様のため、木目や色合いに変化がありますので仮並べを行った後施工してください。

本カタログ掲載の商品写真・施工例写真等を提案資料などにご利用いただけます。
ホームページ→デジタルデータ→画像データダウンロード

長尺フローリング ニュージーパイン®うづくり

F☆☆☆☆ | 低VOC | 抗 菌 | 裏面防虫処理 | 耐ひっかき傷 | スリキズ防止 | 耐汚染



■浮造り仕上げ



木の素材感を最大限に活かす浮造り仕上げ。木目に豊かな立体感が生まれ、無垢材ならではの上質な素材感と柔らかな感触が得られます。木目を引き立たせることで木の風合いが生まれ、空間に落ち着きと優しさを演出できます。さらにGCα塗装を施し、ひっかき傷、すり傷に強くなっています。

■柾目取り&含水管理

無垢材の反りや伸縮は、木取りによっても異なるため、幅方向の伸縮が少なくて反りにくい柾目取りにしています。また含水管理をし、調湿作用による伸縮が最も少ない状態まで乾燥させています。

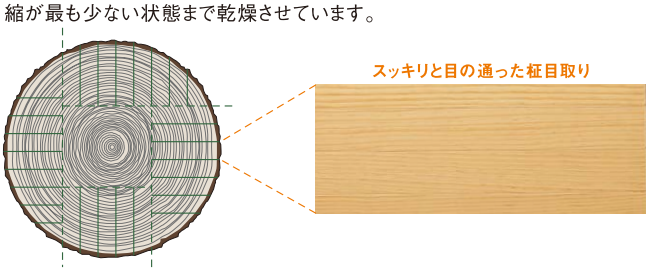



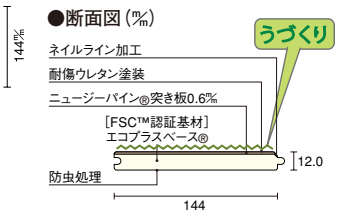

長さ×巾×厚さ(㎜)	品 番	設計価格／束	入数／束
3,900×144×12.0	FG1011-H	¥38,640(¥36,800) ㎡単価 ¥11,466(¥10,920)	6枚(3.37㎡)

長さ×巾×厚さ(㎜)	品 番	設計価格／束	入数／束
3,650×144×12.0	FG1012-H	¥34,440(¥32,800) ㎡単価 ¥10,920(¥10,400)	6枚(3.15㎡)

※注:使用単板は記載の厚みを貼っておりますが、仕上がり段階で若干減少している場合があります。

Information 発注、施工にあたって、以下の点をご確認ください。

●芯材及び商品仕様につきましては資材の都合により変更することがあります。ご了承ください。
●天然杢のためカネテに使用される場合は弊社営業所まで色・杢合わせ発注を依頼してください。

●表示価格は税込価格で( )内は税抜き価格です。●受:受注生産品です。詳細についてはP6をご覧ください。
●表示価格には工事費は含まれておりません。●印刷のため実物と多少、色・柄が異なることがあります。面材サンプルなどでお確かめください。

フロング®古民家228（タモ）／古民家108（栂）対応 玄関廻り部材

F☆☆☆☆ 低VOC 抗菌 裏面防虫処理

古民家228（タモ） 捨て張り工法用





長さ×巾×厚さ（㎜）	品番	設計価格／束	入数／束
3,930×228×12.0	FL5111S	¥36,120（¥34,400） ㎡単価 ¥10,080（¥9,600）	4枚（3.58㎡）

長さ×巾×厚さ（㎜）	品番	設計価格／束	入数／束
3,650×228×12.0	FL5112S	¥35,175（¥33,500） ㎡単価 ¥10,573（¥10,070）	4枚（3.33㎡）

古民家108（栂） WHF加工 捨て張り工法用



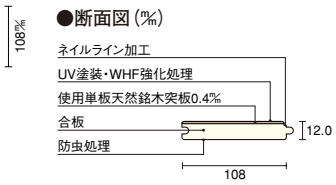

長さ×巾×厚さ（㎜）	品番	設計価格／束	入数／束
3,930×108×12.0	FH5111S	¥34,440（¥32,800） ㎡単価 ¥10,143（¥9,660）	8枚（3.40㎡）

長さ×巾×厚さ（㎜）	品番	設計価格／束	入数／束
3,650×108×12.0	FH5112S	¥33,495（¥31,900） ㎡単価 ¥10,626（¥10,120）	8枚（3.15㎡）

上り框 WHF古民家（カラマツ） WHF加工



長さ×巾×高さ（㎜）	品番	設計価格／本
1,950×105×150	AS2611	¥28,140（¥26,800）
2,950×105×150	AS2612	¥56,280（¥53,600）

●断面図（㎜）

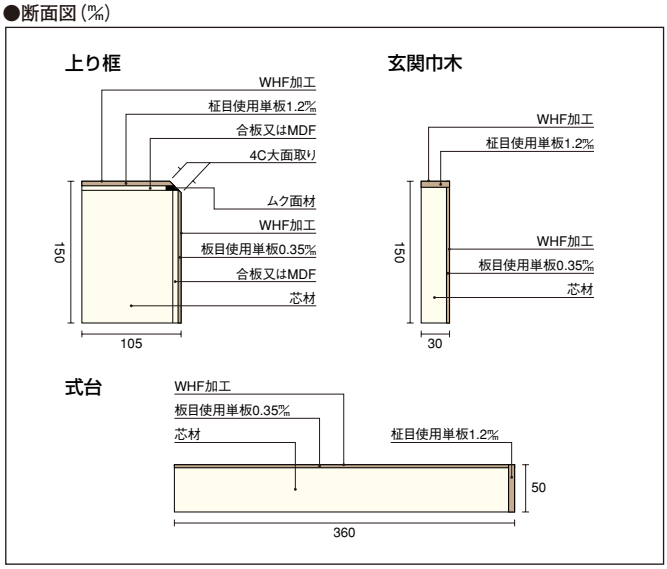

※注：使用単板は記載の厚みを貼っておりますが、仕上がり段階で若干減少している場合があります。

玄関巾木 WHF古民家（カラマツ） WHF加工



長さ×巾×厚さ（㎜）	品番	設計価格／枚
1,950×150×30	GS2611	¥12,285（¥11,700）
2,950×150×30	GS2612	¥24,465（¥23,300）

式台 WHF古民家（カラマツ） WHF加工



長さ×巾×厚さ（㎜）	品番	設計価格／枚
1,950×360×50	CS2611	¥38,955（¥37,100）
2,950×360×50	CS2612	¥68,145（¥64,900）

Information 発注、施工にあたって、以下の点をご確認ください。

●天然木仕様のため、木目や色合いに変化がありますので仮並べを行った後施工してください。
●芯材及び商品仕様につきましては資材の都合により変更することがあります。ご了承ください。

ニューロングエクセル®（セン）F-228／F-228対応 玄関廻り部材

F☆☆☆☆ 低VOC 抗 菌 裏面防虫処理 WHF加工

ニューロングエクセル（セン）F-228 捨て張り工法用

クリア塗装



●断面図（㎜）

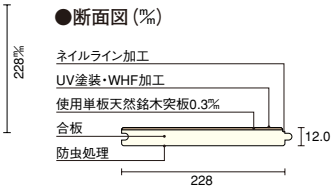

長さ×巾×厚さ（㎜）	品 番	設計価格／束	入数／束
3,930×228×12.0	FF0911S-B	¥41,370（¥39,400） ㎡単価 ¥11,550（¥11,000）	4枚（3.58㎡）

長さ×巾×厚さ（㎜）	品 番	設計価格／束	入数／束
3,650×228×12.0	FF0912S-B	¥40,740（¥38,800） ㎡単価 ¥12,243（¥11,660）	4枚（3.33㎡）

上り框 WHFニューロングエクセル（セン）



長さ×巾×高さ（㎜）	品 番	設計価格／本
1,950×105×150	AS2411-B	¥28,140（¥26,800）
2,950×105×150	AS2412-B	¥56,280（¥53,600）

●断面図（㎜）

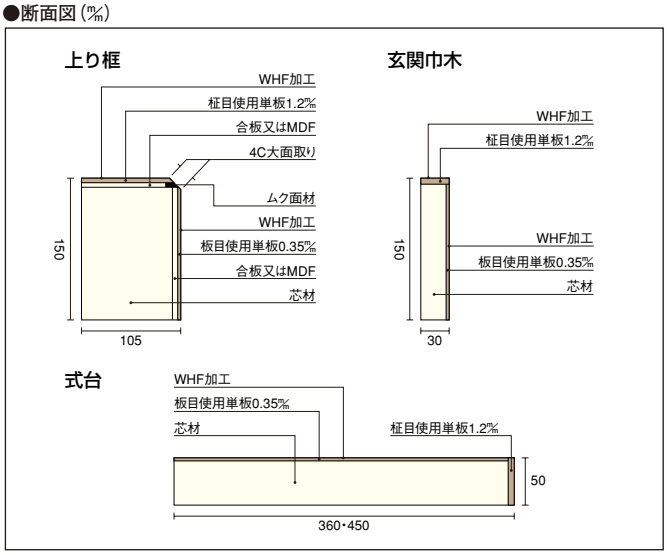

※注：使用単板は記載の厚みを貼っておりますが、仕上がり段階で若干減少している場合があります。

玄関巾木 WHFニューロングエクセル（セン）



長さ×巾×厚さ（㎜）	品 番	設計価格／枚
1,950×150×30	GS2411-B	¥12,285（¥11,700）
2,950×150×30	GS2412-B	¥24,465（¥23,300）

式台 WHFニューロングエクセル（セン）



長さ×巾×厚さ（㎜）	品 番	設計価格／枚
1,950×360×50	CS2411-B	¥38,955（¥37,100）
2,950×360×50	CS2412-B	¥68,145（¥64,900）
1,950×450×50	CS2421-B	¥50,610（¥48,200）
2,950×450×50	CS2422-B	¥88,725（¥84,500）

Information 発注、施工にあたって、以下の点をご確認ください。

●天然木仕様のため、木目や色合いに変化がありますので仮並べを行った後施工してください。

文教施設店舗用
床　材



使用床材：グランドフローリング 文教施設店舗用ナラ（クリア塗装）

直張り接着工法用床材について

直張り接着工法用の床材にはクギ打ちせずに、接着剤をご使用ください。

直張り工法用の床材は、床下地に接着剤で直接張り付けるタイプの床材です。床材を接着剤で直接コンクリートスラブ（床下地）に張り付けてください。釘を使用して固定することや、根太の上に直接施工することはできませんのでご注意ください。

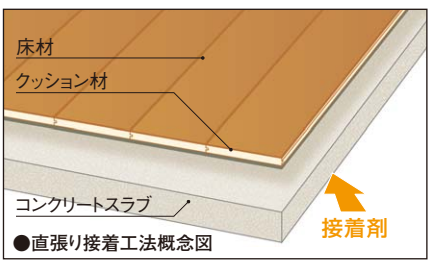

●直張り接着工法概念図

裏面にはコンクリート地の硬さをやわらげ、
断熱・吸音・防湿効果のあるクッション材を施してあります。

対応商品はこのマークをご参照ください。 直張り接着工法用（クギ打ち不可）

ホームページ http://www.woodone.co.jp/

本カタログ掲載の商品写真・施工例写真等を提案資料などにご利用いただけます。
ホームページ→デジタルデータ→画像データダウンロード

さまざまな人の出入りが多い場所の床材には何が必要か。ウッドワンはまず安全性と高耐久性に着目しました。

文教施設や店舗の床には、過酷な条件下の使用に耐える高耐久性の機能は欠かせません。
また、お子さまからご年配の方までさまざまに出入りする場所では、
安全性が高くて歩行にも優しい床材が求められています。
ウッドワンがご提案する床材には、それら高耐久性と安全性が備わっています。

公共物件等で、合法証明書が必要な場合には、発注の前に最寄りの営業所までお問い合わせください。



グランドフローリング無垢ピノアース ・・・ P.216
MUKUジュピーノフローリング武道場用・ P.218
L45無垢 ・・・・・・・・・・・・・・・・・・・・・・・・ P.219
グランドフローリングエコエアー ・・・・・・ P.220





複合フローリング・・・・・・・・・・・ P.222

優れた耐久性を誇る厚貼単板を採用。
スポーツ施設や文化施設でのご使用に適しています。

グランドフローリング ・・・・・・・・P.224

ソフトな歩行感と、優れた耐久性能。
断熱効果・吸音効果・防湿効果にも優れています。





スケアーブロック ・・・・・・・・・・・・P.226

正方形をベースにしたリズミカルな意匠が特徴的。
文教施設でのご利用におすすめです。

グランドフローリング・カスタム・・P.230

コンクリートタイプの集合住宅の1階にもご利用いただける
直張りタイプのフローリングです。

グランドフローリング 無垢ピノアース

設計施工資料・・・P.478

F☆☆☆☆　低VOC　抗 菌　耐ひっかき傷　スリキズ防止　耐汚染　GCα



使用部材:グランドフローリング無垢ピノアース

ピノアース

ナチュラル色



ナチュラル色

長さ×巾×厚さ(㎜)	品 番	設計価格／束　1坪入り
910×76×14.0	FJ9431-K-H	¥34,860(¥33,200)　㎡単価 ¥10,500(¥10,000)

■仕様

●長さ×巾×厚さ(㎜)
910×76×14.0

●梱包入数
48枚／束(≒3.32㎡)　1.0坪入

●断面写真



無 垢
12.0㎜

●断面図(㎜)

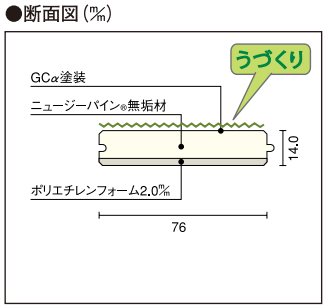

本カタログ掲載の商品写真・施工例写真等を提案資料などにご利用いただけます。
ホームページ→デジタルデータ→画像データダウンロード

浮造り仕上げ



木目を立体的に浮き立たせた「浮造り仕上げ」。素足に心地よく、無垢のぬくもりと美しさをより一層お楽しみいただけます。

無　垢



ニュージーランドの森で丹誠込めて育てたニュージーパイン®の無垢一枚物を使用。無垢材が持つ優しさを住空間にお届けします。

商品特長

■浮造り仕上げ



木の素材感を最大限に活かす浮造り仕上げ。木目に豊かな立体感が生まれ、無垢材ならではの上質な素材感と柔らかな感触が得られます。木目を引き立たせることで木の風合いが生まれ、空間に落ち着きと優しさを演出できます。さらにGCα塗装を施し、ひっかき傷、すり傷に強くなっています。

■柾目取り&含水管理

無垢材の反りや伸縮は、木取りによっても異なるため、幅方向の伸縮が少なくて反りにくい柾目取りにしています。また含水管理をし、調湿作用による伸縮が最も少ない状態まで乾燥させています。

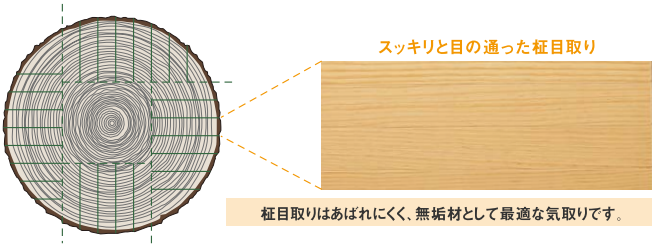

柾目取りはあばれにくく、無垢材として最適な気取りです。

無垢材の特性

■自然が作り出した、2つとない美しい表情。

木肌の優しさや温もりなど、木材そのままの味わいを楽しめるのは無垢ならでは。永い年月により作り出された色合いや木目はその木の個性的な美しさです。

■自然素材のため、化学物質の発生が極小。

木材をそのまま切り出して加工した無垢材は、もちろん体に有害な化学物質の放出が少ないのが特長。アレルギーの方やお子さまにも優しい素材です。

■無垢ならではの人に優しい硬さ。

家具や床などに適した強度を持ちながら、無垢材では木独特の柔らかさが楽しめます。その上を歩いた時の感触も心地よく、床に適した素材といえます。

■空間の快適さを保つ、高い調湿作用。

成長している木は水分の吸収、排出を繰り返す作用がありますが、加工後にもその作用を続ける性質があります。
湿気が高いときには空気中の水分を吸収し、空気が乾燥すると放出・・・。つまり無垢材には空間の快適さを保ってくれる働きがあるわけです。

低湿環境

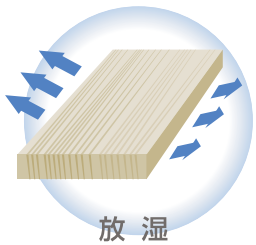

高湿環境

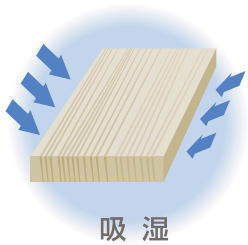

湿度を60%程度に調湿しようとする作用があります。

季節による変化（イメージ図）

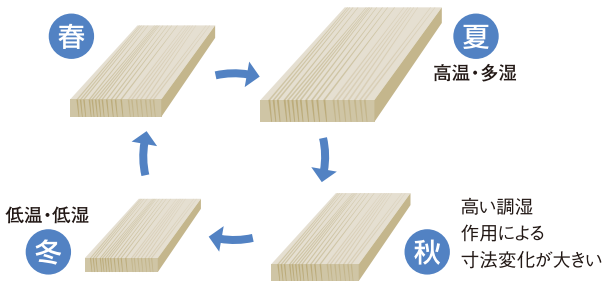

幼児施設・学校の教室・福祉施設などに特におすすめの床材です。

良質なニュージーパイン®の無垢材を贅沢に使用したウッドワンのジュピーノシリーズ。

広大なニュージーランドの森で、私たちウッドワンは森林資源を保全しながら資源循環型の育林を行っています。計画的な育林・管理のもと、丹精を込めて育てたニュージーパイン®の良質な部分だけを厳選し、製造するピノアース・ジュピーノシリーズは、無垢だけがもつぬくもりや優しさを皆さまの暮らしの中にお届けするだけでなく、環境に優しいエコロジーな商品として喜ばれています。

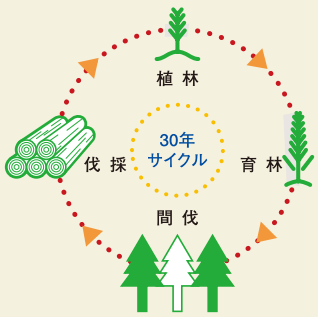

資源保護と安定供給を目的とする「輪伐システム」。

約30年のサイクルで、高品質の材を安定して生産しながら、常に森が茂る環境に配慮した育林方法です。



無垢フローリング ジュピーノ

ジュピーノシリーズでは、床材をはじめ階段材や建具など、住まいのあらゆる部材をラインナップしています。

MUKUジュピーノ フローリング 武道場用

設計施工資料･･･P.478

F☆☆☆☆ 低VOC 抗菌 耐ひっかき傷 スリキズ防止 耐汚染 GCα

無垢1枚もので厚み18mmの武道場用の床材新発売!

ナチュラル色



商品特長

■柾目取り&含水管理

無垢材の反りや伸縮は、木取りによっても異なるため、幅方向の伸縮が少なくて反りにくい柾目取りにしています。また含水管理をし、調湿作用による伸縮が最も少ない状態まで乾燥させています。

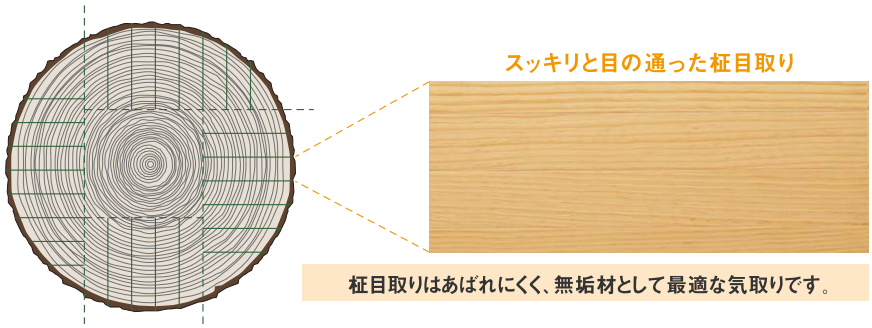

柾目取りはあばれにくく、無垢材として最適な気取りです。

武道場用

ナチュラル色

長さ×巾×厚さ(㎜)	品番	設計価格／束　0.5坪入り
910×120×18.0	FG9134-H	¥27,195（¥25,900） ㎡単価 ¥15,572（¥14,830）

■仕様

●長さ×巾×厚さ(㎜)
910×120×18.0

●梱包入数
16枚／束（≒1.75㎡）　半坪入

●断面写真



無　垢
18.0㎜

●断面図(㎜)

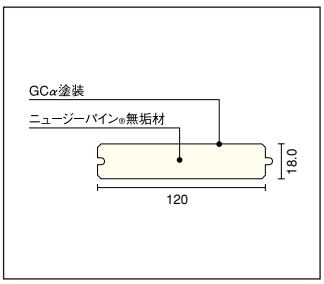

本カタログ掲載の商品写真・施工例写真等を提案資料などにご利用いただけます。
ホームページ→デジタルデータ→画像データダウンロード

グランドフローリング 無垢ピノアース L-45

2011年秋発売予定

F☆☆☆☆　低VOC

抗菌　耐ひっかき傷　スリキズ防止　耐汚染　GC

※自然塗料塗装には対応しておりません。



マンションに最適な遮音性を備えたフローリング。

マンション暮らしでは、近隣を気にすることなく
ゆったりと暮らしたいものです。
小さな子どものいる家庭は、走り回る音や物を落とした音など、
さまざまな生活音が気になります。
とくに上下階の音が響きやすいマンションには
LL-45※以上の等級の防音床材が最適です。

※上階の床音が下階でどの程度に聞こえるのかの基準として決められている、音の伝わりにくさの数値をL値またはL等級といい、【遮音等級】を表しています。その後にある数字は、小さいほど遮音性能がよいことを示しています。

■日本建築学会における適用等級と対応するL等級

(　　)内は、今後の新しい表示です。

適用等級	特級	1級	2級	3級
遮音性能の水準	遮音性能上、特にすぐれている	遮音性能上、すぐれている	遮音性能上、標準的である	遮音性能上、やや劣る
性能水準の説明	特に高い性能が要求された場合の性能水準	建築学会が推奨する好ましい性能水準	一般的な性能水準	やむを得ない場合に許容される性能水準
対応するL 等級(軽量床 衝撃音)	LL-40(△LL-5)	LL-45(△LL-4)	LL-50(△LL-3) LL-55(△LL-2)	LL-60(△LL-1)

※新しい表示については以下に記載しています。

スプーンなどを落としたときに発生する、軽くて硬い音のことを【軽量床衝撃音】、
子どもが飛び跳ねたときなどに発生する、重くてにぶい音のことを【重量床衝撃音】と、
固定音にはこの2種類があります。

軽量床衝撃音
(LLで表示)



重量床衝撃音
(LHで表示)



安心・安全の機能

無垢の素材美をそのままに、3つの機能が備わり快適な住空間を演出してくれます。



■耐汚染 ※1

食品などの汚れが落としやすく、
染みになりにくいコート仕上げです。



■耐ひっかき傷 ※1

おもちゃや掃除機などによるひっかき
傷が目立ちにくくなっています。



■スリキズ防止 ※1

スリッパ歩きなどでつく、スリキズなどの
摩耗が目立ちにくくなっています。

※1:自然塗料塗装には対応しておりません。

■仕様

●長さ×巾×厚さ(㎜)
910×91×13.0

●梱包入数
42枚／束(≒3.48㎡)　1.0坪入り

●断面写真



無　垢
9.0㎜

●断面図(㎜)

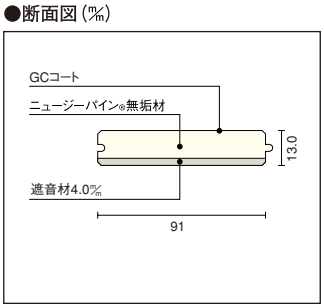

ナチュラル色



長さ×巾×厚さ(㎜)	品番	設計価格／束　1坪入り
910×91×13.0	FJ9532-K-□	¥38,745(¥36,900)　㎡単価 ¥11,141(¥10,610)

カラー記号選択

品番の□にカラー記号をお入れください。

H	T	X	G	MB	U	UT	UG
ナチュラル色	ハニーブラウン色	ダークブラウン色	メープルホワイト色	ミディアムブラウン色	自然塗料クリア色	自然塗料 ハニーブラウン色	自然塗料ホワイト色

●表示価格は税込価格で(　　)内は税抜き価格です。●受□:受注生産品です。詳細についてはP6をご覧ください。
●表示価格には工事費は含まれておりません。●印刷のため実物と多少、色・柄が異なることがあります。面材サンプルなどでお確かめください。

グランドフローリング エコエアー

設計施工資料・・・P.478

F☆☆☆☆ 低VOC 抗 菌 GCα 耐汚染 フリーワックス スリキズ防止 耐ひっかき傷

[ナラ]

クリア塗装



[サクラ(カバノキ)]

クリア塗装



[ブナ]

クリア塗装





エコエアー

ナラ　クリア塗装

巾	品番	設計価格／束　0.5坪入り
76㎜	FJ6496-B	¥25,200(¥24,000)　㎡単価　¥15,183(¥14,460)

サクラ(カバノキ)　クリア塗装

巾	品番	設計価格／束　0.5坪入り
76㎜	FJ6996-B	¥25,200(¥24,000)　㎡単価　¥15,183(¥14,460)

ブナ　クリア塗装

巾	品番	設計価格／束　0.5坪入り
76㎜	FJ6796-B	¥25,200(¥24,000)　㎡単価　¥15,183(¥14,460)

■仕様

●長さ×巾×厚さ(㎜)
910×76×16.0

●梱包入数
24枚／束(≒1.66㎡) 0.5坪入

●断面写真



●断面図(㎜)

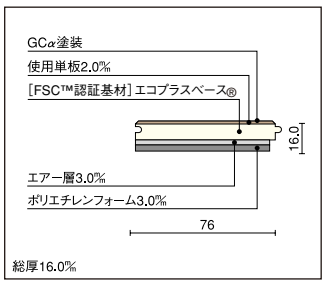

※製品の改良や資材の都合により、商品仕様を変更することがあります。

本カタログ掲載の商品写真・施工例写真等を提案資料などにご利用いただけます。
ホームページ→デジタルデータ→画像データダウンロード

商品特長

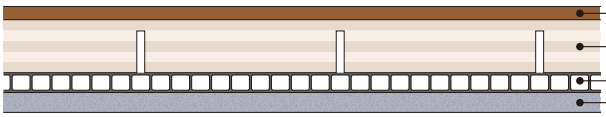

空気の層を設けた中空構造。
安全性と断熱性が高まり、
耐久性にも優れた毎日の使用に優しい床材です。

安全 歩行・転倒時の衝撃を緩和します。

転倒時の床の安全性は、体育館に使用する鋼製床下地構成材におけるJIS規格「床の硬さ試験」が目安となり、一般の体育館では「転倒時の床の硬さ100G以下」を指標としています。グランドフローリングエコエアーでは、従来の直張り接着工法用の床材では困難だったこの数値をクリアした、安全性を考慮した床材です。

■JAS認定商品（JAS複合3種）

グランドフローリングエコエアーは、安心してご使用いただけるJAS認定商品。JASによる分類では複合3種に該当します。

試験方法:JIS A 6519「体育館用鋼製床下地鋼製材」の「床の硬さ試験」（人間の頭部をモデル化した床の硬さ測定装置にて測定）
測定場所:自社

[床の硬さ比較]

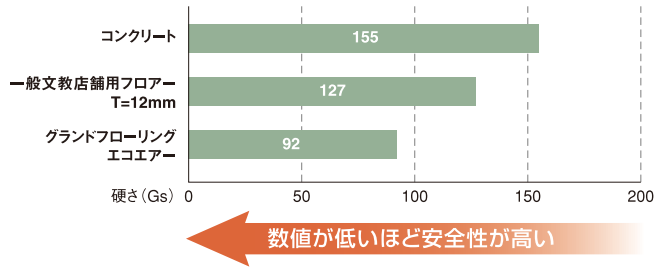

エコ 環境に優しい素材の使用と、優れた冷暖房効率を備えたエコな床材。

省エネ

グランドフローリングエコエアーは中空構造エアー層により、床から熱が逃げにくい構造になっています。一般的な床材に比べ熱伝導率が低く熱抵抗が高いため、断熱性能があります。そのため冷暖房効率の向上が期待でき、経済性にも優れています。

■外気温が低い場合の床表面温度の低下スピード

一般的な直張り接着工法の床材と比較すると、熱伝導率が低いため、床表面温度が下がりにくく、保温性があることがわかります。

■直貼り接着工法ではモルタルからの冷たさが伝わります。
■エコエアーでは、その冷たさを緩和。

[床温度低下推移グラフ（熱伝導性能測定）]

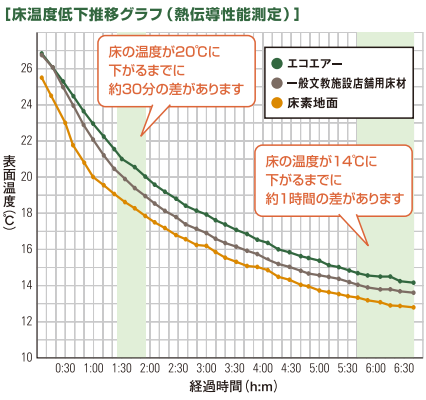

●室内の温度が30℃で、外気温度が10℃の時の床表面温度の下がり方を比較。
●当社従来品と比較した社内測定値であり、保証値ではありません。

エコプラスベース®

ウッドワンはニュージーパイン®を計画的に育林し、環境保全とCO₂削減に大きく貢献。「エコプラスベース®」は大切に育てられたニュージーパイン®から生まれた地球にも暮らしにも優しいフローリング基材です。

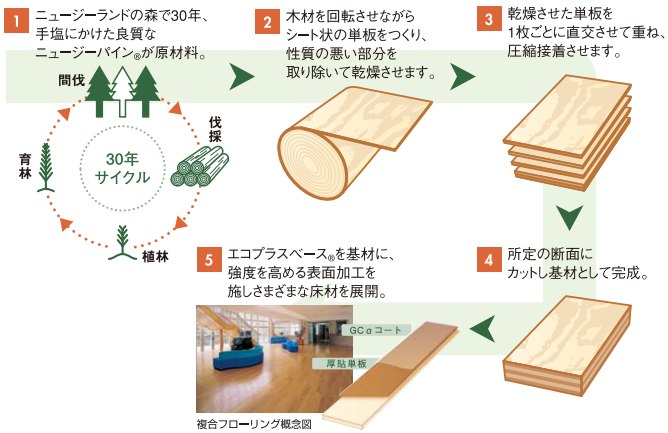

複合フローリング概念図

機能性 優れたコート処理により、美しさと性能を永く保ちます。

耐汚染

■食品やクレヨンなどの染みを防ぎます。

耐汚染マークの床材には、汚れが表面に付きにくいコート仕上げを施しています。食品の付着やクレヨンの落書きが付いても、従来の床材に比べて染みにくく、汚れが落としやすくなっています。




一般フロアー


耐汚染フロアー

GCαコート(耐磨耗性)

■摩耗から床を守る特殊コート処理。

「GCコート」とはGC（グリーンカーボン）を塗料に混ぜて、塗膜の耐摩耗性を高めたものです。日常の生活で起こり得る摩耗から床を守ります。
「GCαコート」とは「GCコート」よりGCの量を増やし、さらに塗膜の耐摩耗性を高めたものです。特に摩耗のはげしい多目的ホールや公共施設等用におすすめの床材です。

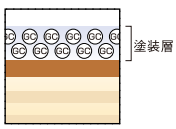

■JAS規格摩耗A試験に準じた結果
一般的なフロアー……100回転
GCコート処理のフロアー……500回転以上
GCαコート処理のフロアー……1,000回転以上

※1 GCとはグリーンカーボン（炭化ケイ素）の略で、ダイヤモンドにつぐ硬さをもつセラミックの一種。

●表示価格は税込価格で（　）内は税抜き価格です。●受：受注生産品です。詳細についてはP6をご覧ください。
●表示価格には工事費は含まれておりません。●印刷のため実物と多少、色・柄が異なることがあります。面材サンプルなどでお確かめください。

複合フローリング

設計施工資料・・・P.472・477

F☆☆☆☆　低VOC

抗　菌　裏面防虫処理　スリキズ防止　耐ひっかき傷　耐汚染　GCα　フリーワックス

※無塗装品には対応しておりません。



使用床材：複合フローリング（サクラ（カバノキ））

■仕様

●長さ×巾×厚さ（㎜）
910×91×12.0・15.0・18.0

●梱包入数
20枚／束（1.66㎡）0.5坪入

●断面写真



厚　貼
使用単板
2.0㎜



極厚貼
使用単板
3.0㎜

●断面図（㎜）

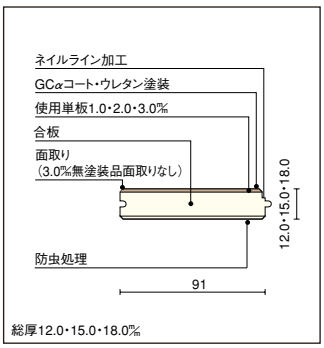

※製品の改良や資材の都合により、
商品仕様を変更することがあります。

ナラ

無塗装



使用単板厚	厚み	品番	設計価格／束　0.5坪入り
1.0㎜	12㎜	FG0810-A	¥14,175（¥13,500）㎡単価 ¥8,568（¥8,160）
2.0㎜	15㎜	FG0510-A	¥18,690（¥17,800）㎡単価 ¥11,288（¥10,750）
3.0㎜	15㎜	FG0560-A	¥20,685（¥19,700）㎡単価 ¥12,495（¥11,900）
	18㎜	FG0660-A	受10 ¥22,155（¥21,100）㎡単価 ¥13,388（¥12,750）

※表層3.0㎜単板の商品は、面取り加工を施していません。

クリア塗装



使用単板厚	厚み	品番	設計価格／束　0.5坪入り
1.0㎜	12㎜	FG0810-B	¥15,855（¥15,100）㎡単価 ¥9,576（¥9,120）
2.0㎜	15㎜	FG0510-B	¥20,370（¥19,400）㎡単価 ¥12,306（¥11,720）
3.0㎜	15㎜	FG0560-B	¥22,470（¥21,400）㎡単価 ¥13,577（¥12,930）
	18㎜	FG0660-B	受10 ¥23,835（¥22,700）㎡単価 ¥14,396（¥13,710）

センター用（三面オン実加工）

■仕様

●長さ×巾×厚さ（㎜）
910×91×15.0・18.0

●梱包入数
10枚／束（0.83㎥）0.25坪入

●センター用（三面オン実加工）断面図（㎜）

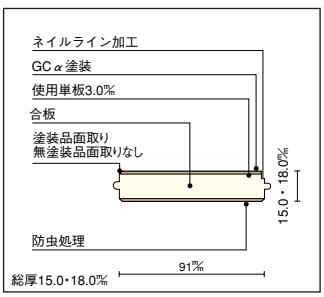

ナラ センター用（三面オン実加工）

無塗装

使用単板厚	厚み	品番	設計価格／束　0.25坪入り
3.0㎜	15㎜	FG0550-A	受10 ¥11,445（¥10,900）㎡単価 ¥13,829（¥13,170）
	18㎜	FG0650-A	受10 ¥12,495（¥11,900）㎡単価 ¥15,099（¥14,380）

クリア塗装

使用単板厚	厚み	品番	設計価格／束　0.25坪入り
3.0㎜	15㎜	FG0550-B	受10 ¥11,970（¥11,400）㎡単価 ¥14,459（¥13,770）
	18㎜	FG0650-B	受10 ¥13,020（¥12,400）㎡単価 ¥15,729（¥14,980）

※センター用（三面オン実加工）は、使用単板2.0㎜・3.0㎜を共通でご利用ください。
※注：使用単板は記載の厚みを貼っておりますが、仕上がり段階で若干減少している場合があります。

Information　発注、施工にあたって、以下の点をご確認ください。

●ホットカーペットの本商品への使用や直射日光下でのご使用は避けてください。
●大型観覧席を移動させる多目的ホールや病院や福祉施設など大型の配膳台車等をご使用の場合、へこみや割れが発生するため、合板や鋼板などで保護してご使用ください。
●製品の改良や資材の都合により、商品仕様を変更することがあります。
●大口物件の場合、時期により納期がかかることがあります。事前に最寄りの弊社営業所にご連絡ください。

本カタログ掲載の商品写真・施工例写真等を提案資料などにご利用いただけます。
ホームページ→デジタルデータ→画像データダウンロード

注意 心辺材を使用した表面単板があり濃淡差が生じますのであらかじめ、仮並べを行ってから施工してください。

公共物件等で、合法証明書が必要な場合には、発注の前に最寄りの営業所までお問い合わせください。

ブナ

無塗装



使用単板厚	厚み	品番	設計価格／束　0.5坪入り
1.0㎜	12㎜	FG0710-A	¥14,175（¥13,500） ㎡単価 ¥8,568（¥8,160）
2.0㎜	15㎜	FG0110-A	¥17,430（¥16,600） ㎡単価 ¥10,532（¥10,030）
3.0㎜	15㎜	FG0160-A	¥19,530（¥18,600） ㎡単価 ¥11,802（¥11,240）
	18㎜	FG0260-A	受10 ¥21,000（¥20,000） ㎡単価 ¥12,684（¥12,080）

※表層3.0㎜単板の商品は、面取り加工を施していません。

クリア塗装



使用単板厚	厚み	品番	設計価格／束　0.5坪入り
1.0㎜	12㎜	FG0710-B	¥15,855（¥15,100） ㎡単価 ¥9,576（¥9,120）
2.0㎜	15㎜	FG0110-B	¥19,215（¥18,300） ㎡単価 ¥11,613（¥11,060）
3.0㎜	15㎜	FG0160-B	¥21,210（¥20,200） ㎡単価 ¥12,810（¥12,200）
	18㎜	FG0260-B	受10 ¥22,680（¥21,600） ㎡単価 ¥13,703（¥13,050）

サクラ（カバノキ）

無塗装



使用単板厚	厚み	品番	設計価格／束　0.5坪入り
1.0㎜	12㎜	—	—
2.0㎜	15㎜	FG0310-A	¥18,690（¥17,800） ㎡単価 ¥11,288（¥10,750）
3.0㎜	15㎜	FG0360-A	¥20,685（¥19,700） ㎡単価 ¥12,495（¥11,900）
	18㎜	FG0460-A	受10 ¥22,155（¥21,100） ㎡単価 ¥13,388（¥12,750）

※表層3.0㎜単板の商品は、面取り加工を施していません。

クリア塗装



使用単板厚	厚み	品番	設計価格／束　0.5坪入り
1.0㎜	—	—	—
2.0㎜	15㎜	FG0310-B	¥20,370（¥19,400） ㎡単価 ¥12,306（¥11,720）
3.0㎜	15㎜	FG0360-B	¥22,470（¥21,400） ㎡単価 ¥13,577（¥12,930）
	18㎜	FG0460-B	受10 ¥23,835（¥22,700） ㎡単価 ¥14,396（¥13,710）

ブナ センター用（三面オン実加工）

無塗装

使用単板厚	厚み	品番	設計価格／束　0.25坪入り
3.0㎜	15㎜	FG0150-A	受10 ¥10,815（¥10,300） ㎡単価 ¥13,062（¥12,440）
	18㎜	FG0250-A	受10 ¥11,865（¥11,300） ㎡単価 ¥14,333（¥13,650）

クリア塗装

使用単板厚	厚み	品番	設計価格／束　0.25坪入り
3.0㎜	15㎜	FG0150-B	受10 ¥11,340（¥10,800） ㎡単価 ¥13,703（¥13,050）
	18㎜	FG0250-B	受10 ¥12,390（¥11,800） ㎡単価 ¥14,973（¥14,260）

※注：使用単板は記載の厚みを貼っておりますが、仕上がり段階で若干減少している場合があります。

サクラ（カバノキ）センター用（三面オン実加工）

無塗装

使用単板厚	厚み	品番	設計価格／束　0.25坪入り
3.0㎜	15㎜	FG0350-A	受10 ¥11,445（¥10,900） ㎡単価 ¥13,829（¥13,170）
	18㎜	FG0450-A	受10 ¥12,495（¥11,900） ㎡単価 ¥15,099（¥14,380）

クリア塗装

使用単板厚	厚み	品番	設計価格／束　0.25坪入り
3.0㎜	15㎜	FG0350-B	受10 ¥11,970（¥11,400） ㎡単価 ¥14,459（¥13,770）
	18㎜	FG0450-B	受10 ¥13,020（¥12,400） ㎡単価 ¥15,729（¥14,980）

グランドフローリング

設計施工資料･･･P.478

F☆☆☆☆　低VOC　抗　菌　スリキズ防止　耐ひっかき傷　耐汚染　GCα　フリーワックス

※無塗装品には対応しておりません。

ナチュラルな木のぬくもりをもった高耐久性の文教施設・店舗用フロアー



使用床材:グランドフローリング文教施設店舗用ブナ(クリア塗装)

■JAS認定商品

安心してお使いいただけるJAS認定商品です。

■高耐久性 —— 厚貼+GCαコート処理

ナラ、ブナ、サクラ、ハードメープルの2.0㎜厚単板を表面材に使用し、GCαコート処理を施してあるので文教施設のような多くの人が集まる場所に適しています。従来の塗装品と比較し(当社従来品と比較)2倍以上の耐摩耗性を備えています。

■ソフトな歩行感

- 裏面に使用した緩衝材がコンクリート地特有の硬さを柔らげ、歩行感をソフトにしています。
- ポリエチレンフォームには、断熱効果、吸音効果、防湿効果があり、快適な環境づくりのお役にたちます。
- 台板裏面にはVカットを入れて、適度な柔軟性を持たせています。

■仕様

●長さ×巾×厚さ(㎜)
910×76×12.0･15.0

●梱包入数
12㎜厚…48枚／束(3.32㎡)1坪入
15㎜厚…24枚／束(1.66㎡)0.5坪入

●断面写真



厚　貼
使用単板
2.0㎜

●断面図(㎜)

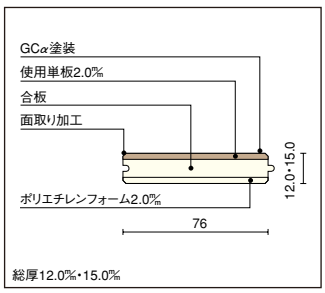

※製品の改良や資材の都合により、商品仕様を変更することがあります。

ナラ

無塗装



厚さ	品番	設計価格／束	入り坪数
12㎜	FJ6412-A	¥32,340(¥30,800) ㎡単価 ¥9,744(¥9,280)	1坪入
15㎜	FJ6415-A	受10 ¥17,640(¥16,800) ㎡単価 ¥10,637(¥10,130)	0.5坪入

クリア塗装



厚さ	品番	設計価格／束	入り坪数
12㎜	FJ6412-B	¥34,020(¥32,400) ㎡単価 ¥10,248(¥9,760)	1坪入
15㎜	FJ6415-B	受10 ¥19,320(¥18,400) ㎡単価 ¥11,645(¥11,090)	0.5坪入

CB センターブラウン色



厚さ	品番	設計価格／束	入り坪数
12㎜	FJ6412-F	¥34,020(¥32,400) ㎡単価 ¥10,248(¥9,760)	1坪入
15㎜	FJ6415-F	受10 ¥19,320(¥18,400) ㎡単価 ¥11,645(¥11,090)	0.5坪入

特注色対応

[ナラ]下記の指定色商品を200m²以上より受注いたします。
弊社営業所までお問い合わせください。納期:色決定後21日

使用単板	厚さ(総厚)	品番		設計価格／束
2.0㎜	12.0㎜	塗装	FJ6412-□	¥37,170(¥35,400) ㎡単価 ¥11,204(¥10,670)
	15.0㎜	塗装	FJ6415-□	¥21,105(¥20,100) ㎡単価 ¥12,716(¥12,110)

本カタログ掲載の商品写真・施工例写真等を提案資料などにご利用いただけます。
ホームページ→デジタルデータ→画像データダウンロード

注意 心辺材を使用した表面単板があり濃淡差が生じますのであらかじめ、仮並べを行ってから施工してください。

公共物件等で、合法証明書が必要な場合には、発注の前に最寄りの営業所までお問い合わせください。

ブナ

無塗装



厚さ	品番	設計価格／束	入り坪数
12㎜	FJ6712-A	¥33,495（¥31,900） ㎡単価 ¥10,091（¥9,610）	1坪入
15㎜	FJ6715-A	受10 ¥18,165（¥17,300） ㎡単価 ¥10,952（¥10,430）	0.5坪入

クリア塗装



厚さ	品番	設計価格／束	入り坪数
12㎜	FJ6712-B	¥35,175（¥33,500） ㎡単価 ¥10,605（¥10,100）	1坪入
15㎜	FJ6715-B	受10 ¥19,845（¥18,900） ㎡単価 ¥11,960（¥11,390）	0.5坪入

サクラ（カバノキ）

無塗装



厚さ	品番	設計価格／束	入り坪数
12㎜	FJ6912-A	¥33,495（¥31,900） ㎡単価 ¥10,091（¥9,610）	1坪入
15㎜	FJ6915-A	受10 ¥18,165（¥17,300） ㎡単価 ¥10,952（¥10,430）	0.5坪入

クリア塗装



厚さ	品番	設計価格／束	入り坪数
12㎜	FJ6912-B	¥35,175（¥33,500） ㎡単価 ¥10,605（¥10,100）	1坪入
15㎜	FJ6915-B	受10 ¥19,845（¥18,900） ㎡単価 ¥11,960（¥11,390）	0.5坪入

ハードメープル

無塗装



厚さ	品番	設計価格／束	入り坪数
12㎜	FJ7012-A	受10 ¥35,175（¥33,500） ㎡単価 ¥10,605（¥10,100）	1坪入

クリア塗装



厚さ	品番	設計価格／束	入り坪数
12㎜	FJ7012-B	受10 ¥36,855（¥35,100） ㎡単価 ¥11,109（¥10,580）	1坪入

特注生産品

［ナラ］200m²以上より、下記商品の特注をうけたまわっております。
弊社営業所までお問合わせください。納期：1ヵ月

使用単板	厚さ（総厚）	品番		設計価格／束
3.0㎜	15.0㎜	無塗装	FJ9111-A	¥21,000（¥20,000） ㎡単価 ¥12,653（¥12,050）
		塗装	FJ9111-□	¥22,680（¥21,600） ㎡単価 ¥13,671（¥13,020）

［ブナ］納期：1ヵ月

使用単板	厚さ（総厚）	カラー	品番	設計価格／束
3.0㎜	15.0㎜	無塗装	FJ9211-A	¥21,525（¥20,500） ㎡単価 ¥12,968（¥12,350）
3.0㎜	15.0㎜	クリア	FJ9211-B	¥23,205（¥22,100） ㎡単価 ¥13,986（¥13,320）

［サクラ（カバノキ）］納期：1ヵ月

使用単板	厚さ（総厚）	カラー	品番	設計価格／束
3.0㎜	15.0㎜	無塗装	FJ9311-A	¥21,525（¥20,500） ㎡単価 ¥12,968（¥12,350）
3.0㎜	15.0㎜	クリア	FJ9311-B	¥23,205（¥22,100） ㎡単価 ¥13,986（¥13,320）

※注：使用単板は記載の厚みを貼っておりますが、仕上がり段階で若干減少している場合があります。

Option 別売品

直張り床材用接着剤の場合



ウレタン系樹脂1液型

その他、詳しくは右記ページをご覧ください。▶P.401

Information 発注、施工にあたって、以下の点をご確認ください。

- ホットカーペットの本商品への使用や直射日光下でのご使用は避けてください。
- 厚さによって入数が異なりますのでご注意ください。12㎜厚・48枚入（3.24㎡）※1坪入り　15㎜厚・24枚入（1.62㎡）※0.5坪入り
- 大口物件の場合、時期により納期がかかることがあります。事前に最寄りの弊社営業所にご連絡ください。
- 大型観覧席を移動させる多目的ホールや病院や福祉施設など大型の配膳台車等をご使用の場合、へこみや割れが発生するため、合板や鋼板などで保護してご使用ください。
- 店舗…百貨店、商店街等における売場の床、喫茶店、展示場でご使用ください。食堂、スキー場のロッジ、スーパー等の床で直接砂や雨・水を持ち込む場所への使用は避けてください。

●表示価格は税込価格で（　）内は税抜き価格です。●受□：受注生産品です。詳細についてはP6をご覧ください。
●表示価格には工事費は含まれておりません。●印刷のため実物と多少、色・柄が異なることがあります。面材サンプルなどでお確かめください。

スケアーブロック《プロトタイプ》

設計施工資料・P.478

F☆☆☆☆　低VOC　抗菌　GCα　※無塗装品にはGCα、抗菌処理を施しておりません。

正方形をベースにした意匠が、床にリズミカルな印象を与えてくれます。



使用床材:スケアーブロックナラ(クリア塗装)

■JAS認定商品
安心してお使いいただけるJAS認定商品です。

■厚貼りなのに簡単施工
表情豊かで現代的な床材スケアーブロック。表面化粧材には、木質本来の味わい深さと高い耐久性を実現する表層2.0㎜の厚単板を採用しました。また、接着剤を使った直張り工法用ですから、簡単で確実な施工が可能です。

■ソフトな歩行感
裏面にポリエチレンフォームを施すことで、直張り床材であっても柔らかい歩行感が得られます。同時に、断熱・防湿・吸音効果もあり、快適な環境を実現いたします。

■高品質
塗装品の表面にはGCα(グリーンカーボン)コート処理を行っています。当社従来商品と比較しても2倍以上の耐摩耗性能を発揮し、より安心な床材としてご使用いただけます。

ナラ

無塗装



4枚貼り合せ例

厚さ	品番	設計価格／束	入り坪数
12㎜	FS2311-A	¥37,800(¥36,000) ㎡単価 ¥11,445(¥10,900)	1坪入
15㎜	FS2411-A	¥20,475(¥19,500) ㎡単価 ¥12,390(¥11,800)	0.5坪入

クリア塗装



4枚貼り合せ例

厚さ	品番	設計価格／束	入り坪数
12㎜	FS2311-B	¥39,480(¥37,600) ㎡単価 ¥11,949(¥11,380)	1坪入
15㎜	FS2411-B	¥22,155(¥21,100) ㎡単価 ¥13,409(¥12,770)	0.5坪入

■仕様
●長さ×巾×厚さ(㎜)
303×303×12.0・15.0

●梱包入数
12㎜厚…36枚／束(3.31m²)1坪
15㎜厚…18枚／束(1.65m²)0.5坪入

●断面写真



●断面図(㎜)

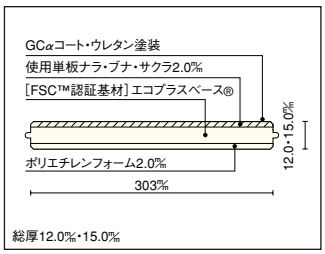

※製品の改良や資材の都合により、商品仕様を変更することがあります。

●平面図(㎜)

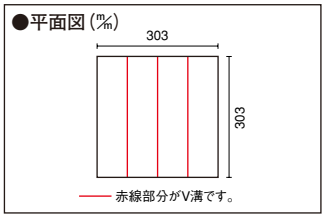

Information　発注、施工にあたって、以下の点をご確認ください。

●厚さによって商品の入数が異なりますので、ご注意ください。
12㎜厚・36枚入(3.31m²)15㎜厚・18枚入(1.65m²)※0.5坪入り
●大口物件の場合、時期により納期がかかることがあります。事前に最寄りの弊社営業所にご連絡ください。
●天然木化粧単板を使用しているため、色・柄・木目にバラツキがありますのでご了承ください。

本カタログ掲載の商品写真・施工例写真等を提案資料などにご利用いただけます。
ホームページ→デジタルデータ→画像データダウンロード

公共物件等で、合法証明書が必要な場合には、発注の前に最寄りの営業所までお問い合わせください。

[FSC™認証基材]
エコプラスベース®



資源保護を目的とする「輪伐システム」で育てたニュージーパイン®を使用した、地球に優しく安定供給が可能なエコロジー基材です。

ブナ

無塗装



4枚貼り合せ例

厚さ	品番	設計価格／束	入り坪数
12㎜	FS2111-A	¥38,325（¥36,500） ㎡単価 ¥11,603（¥11,050）	1坪入
15㎜	FS2211-A	¥20,790（¥19,800） ㎡単価 ¥12,579（¥11,980）	0.5坪入

クリア塗装



4枚貼り合せ例

厚さ	品番	設計価格／束	入り坪数
12㎜	FS2111-B	¥40,005（¥38,100） ㎡単価 ¥12,107（¥11,530）	1坪入
15㎜	FS2211-B	¥22,470（¥21,400） ㎡単価 ¥13,598（¥12,950）	0.5坪入

サクラ（カバノキ）

無塗装



4枚貼り合せ例

厚さ	品番	設計価格／束	入り坪数
12㎜	FS2511-A	¥40,635（¥38,700） ㎡単価 ¥12,296（¥11,710）	1坪入
15㎜	FS2611-A	¥21,945（¥20,900） ㎡単価 ¥13,283（¥12,650）	0.5坪入

クリア塗装



4枚貼り合せ例

厚さ	品番	設計価格／束	入り坪数
12㎜	FS2511-B	¥42,315（¥40,300） ㎡単価 ¥12,810（¥12,200）	1坪入
15㎜	FS2611-B	¥23,625（¥22,500） ㎡単価 ¥14,301（¥13,620）	0.5坪入

Option 別売品

ウレタン系樹脂1液型



※この量で30㎡の施工が可能です。

直張り床材用接着剤の場合

品番	設計価格／セット	入数
ZX0211	¥32,445（¥30,900）	20kg/セット（10kg×2）

その他、詳しくは右記ページをご覧ください。 ▶P.401

グランドフローリング L-45

設計施工資料…P.478

F☆☆☆☆ 低VOC 抗菌 耐ひっかき傷 スリキズ防止 耐汚染 床暖房対応 ホットカーペット対応 GC フリーワックス



マンションに最適な遮音性を備えたフローリング。

マンション暮らしでは、近隣を気にすることなく
ゆったりと暮らしたいものです。
小さな子どものいる家庭は、走り回る音や物を落とした音など、
さまざまな生活音が気になります。
とくに上下階の音が響きやすいマンションには
LL-45※以上の等級の防音床材が最適です。

※上階の床音が下階でどの程度に聞こえるのかの基準として決められている、音の伝わりにくさの数値をL値またはL等級といい、【遮音等級】を表しています。その後にある数字は、小さいほど遮音性能がよいことを示しています。

■日本建築学会における適用等級と対応するＬ等級

（　）内は、今後の新しい表示です。

適用等級	特級	1級	2級	3級
遮音性能の水準	遮音性能上、特にすぐれている	遮音性能上、すぐれている	遮音性能上、標準的である	遮音性能上、やや怠る
性能水準の説明	特に高い性能が要求された場合の性能水準	建築学会が推奨する好ましい性能水準	一般的な性能水準	やむを得ない場合に許容される性能水準
対応するＬ等級（軽量床 衝撃音）	LL-40（△LL-5）	LL-45（△LL-4）	LL-50（△LL-3） LL-55（△LL-2）	LL-60（△LL-1）

※新しい表示については以下に記載しています。

スプーンなどを落としたときに発生する、軽くて硬い音のことを【軽量床衝撃音】、
子どもが飛び跳ねたときなどに発生する、重くてにぶい音のことを【重量床衝撃音】と、
固定音にはこの2種類があります。

軽量床衝撃音（L_Lで表示）



重量床衝撃音（L_Hで表示）



■ひび割れに強い床暖房対応

高い水準による寒熱試験をクリアした床材です。
床暖房を施工される部屋におすすめです。

※床暖房の加熱により収縮し、隙間が発生することがあります。
※ホットカーペットを直接長時間にわたりご使用になりますと隙間の発生の原因となりますので、フローリングの間に厚めのカーペットを敷いてください。



■傷付きにくく美しさを長く保つ

表面は、スリッパや掃除機、おもちゃの引きずりなどによるスリキズがつきにくくなっており、フロアの持つ美しさを長く保ちます。
施工時のフロアの傷付きにも効果的です。

■すり傷の比較（社内試験）



●グランドフローリング
表面のすり傷がつきにくい。



●一般フロアー
表面のすり傷がつきやすい。

■お部屋全体がすっきり広々見える幅広仕様

【グランドフローリング L-45】
ジョイント無しの長尺広巾一枚単板



【一般的なフロアー】
短い単板をジョイントしています。

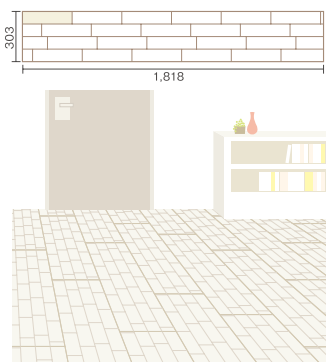

■仕様

●長さ×巾×厚さ(㎜)
900×145×13

●梱包入数
24枚／束(3.132㎡)1.0坪入

●断面写真



総厚 13㎜

●断面図（㎜）

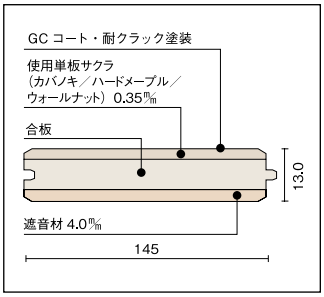

※製品の改良や資材の都合により、商品仕様を変更することがあります。

本カタログ掲載の商品写真・施工例写真等を提案資料などにご利用いただけます。
ホームページ→デジタルデータ→画像データダウンロード

サクラ（カバノキ）

クリア塗装



メープルホワイト色



メープルクリア色



チークブラウン色



ウォールナットダーク色



ウェンゲブラック色



巾	品番	設計価格／束
145㎜	FJ1343-□	¥31,920（¥30,400） ㎡単価 ¥10,191（¥9,706）

ハードメープル



巾	品番	設計価格／束
145㎜	FJ1402-B	¥34,125（¥32,500） ㎡単価 ¥10,784（¥10,270）

ウォールナット



巾	品番	設計価格／束
145㎜	FJ1407-B	¥34,125（¥32,500） ㎡単価 ¥10,784（¥10,270）

Information　発注、施工にあたって、以下の点をご確認ください。

●防音性能を高めるために、裏側に特殊クッション材を使用しています。歩いた時の柔らかく沈むような感じは防音性能を得るため、やむを得ない現象です。
逆に転倒時には衝撃が和らぎます。

●木には自然の調湿機能とこれに伴う伸縮性があります。
床材の伸縮に伴い、反りや突き上げ（継ぎ目部分が盛り上がる現象）、目スキ（継ぎ目部分に隙間が出来る現象）が生じることがあります。特に床暖房使用時には目スキが生じやすくなりますが、使用しなくなると徐々に隙間が小さくなります。

●床材の継ぎ目部分がすれて床鳴りがする場合があります。このほかワックスや表面コート剤の塗布、下地条件などにより、音が発生する場合があります。

●ピアノや冷蔵庫などの重量物の脚部には小幅の保護板などの緩衝材（インシュレーター）を敷いて重量を分散させてください。また、移動させる時は、引きずらないようにご注意ください。直接置いたり、引きずって移動すると凹みやキズのもとになります。

Coordination　コーディネート例



集成上り框タモ
クリア塗装

グランドフローリング L-45
の場合

その他、詳しくは
右記ページをご覧ください。 ▶P.231

Option　別売品

ウレタン系樹脂1液型



※この量で30㎡の施工が可能です。

直張り床材用接着剤の場合

品番	設計価格／セット	入数
ZX0211	¥32,445（¥30,900）	20kg/セット（10kg×2）

その他、詳しくは
右記ページをご覧ください。 ▶P.401

グランドフローリング・カスタム

設計施工資料・・・P.478

F☆☆☆☆　低VOC　抗菌　GC

直貼タイプで戸建はもちろん集合住宅の1階にもご使用できます。

Sタイプ75

クリア塗装



巾	品番	設計価格／束　1坪入り
75㎜	FJ3262-B	¥24,570（¥23,400）　㎡単価 ¥7,591（¥7,230）

CB　センターブラウン色



巾	品番	設計価格／束　1坪入り
75㎜	FJ3262-F	¥24,570（¥23,400）　㎡単価 ¥7,591（¥7,230）

■仕様

●長さ×巾×厚さ(㎜)
900×75×12.0

●梱包入数
48枚／束(3.24㎡)1.0坪入

●断面図(㎜)

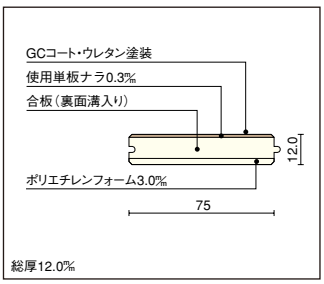

※製品の改良や資材の都合により、
商品仕様を変更することがあります。

※注：使用単板は記載の厚みを貼っておりますが、仕上がり段階で若干減少している場合があります。

公共物件等で、合法証明書が必要な場合には、発注の前に最寄りの営業所までお問い合わせください。

Information　発注、施工にあたって、以下の点をご確認ください。

●下地にたわみがある場合、二重床へのご使用はお避けください。
●割れ防止処理を施しておりますが床暖房・ホットカーペットの本商品への使用や直射日光下でのご使用は避けてください。
●天然木化粧単板を使用しているため、色・柄・木目にバラツキがありますのでご了承ください。

Coordination　コーディネート例



集成上り框タモ
クリア塗装

グランドフローリング・カスタムの場合

その他、詳しくは右記ページをご覧ください。▶P.231

Option　別売品

ウレタン系樹脂1液型



※この量で30㎡の施工が可能です。

直張り床材用接着剤の場合

品番	設計価格／セット	入数
ZX0211	¥32,445（¥30,900）	20kg/セット（10kg×2）

その他、詳しくは右記ページをご覧ください。▶P.401

本カタログ掲載の商品写真・施工例写真等を提案資料などにご利用いただけます。
ホームページ→デジタルデータ→画像データダウンロード

集成上り框／床見切り材

F☆☆☆☆　低VOC

集成上り框

マンションの玄関など、
直張り用上り框としてお使いください。
集成材のため様々な用途・間口に
対応します。

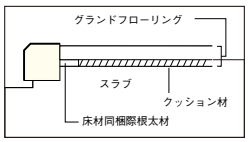


クリア塗装



集成上り框　タモ

対応カラー記号選択（品番の□にカラー記号をお入れください。）	長さ×巾×厚さ(㎜)	品番	設計価格／本 無塗装	設計価格／本 塗装
A 無塗装　B クリア塗装　F センターブラウン色(CB)　A1 ピュアピンク色(A1)　Y メープルクリア色(MC)　L メープルホワイト色 NEW　WN ウォールナットダーク色 NEW	2,000×90×60	AS3111-□	¥15,372（¥14,640）	¥17,010（¥16,200）

●断面図(㎜)

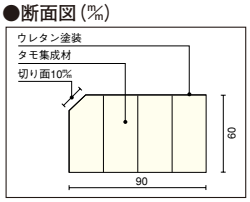

NEW　上り框　ピノアース対応

対応カラー記号選択（品番の□にカラー記号をお入れください。）	長さ×巾×厚さ(㎜)	品番	設計価格／本 無塗装	設計価格／本 塗装
A 無塗装　H ナチュラル色(NL)　T ハニーブラウン色(HB)　MB ミディアムブラウン色(MB) NEW 2011年7月発売予定　G メープルホワイト色　X ダークブラウン色　U 自然塗料クリア色　UT 自然塗料ハニーブラウン色　UG 自然塗料ホワイト色	1,800×90×60	AS3731-□	¥15,372（¥14,640）	¥17,010（¥16,200）

●断面図(㎜)

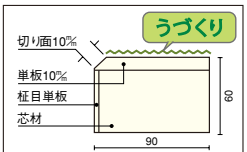

※芯材は、資材の都合により変更することがあります。

床見切り材　D型

直張り用床材の見切りにお使いください。
床材が切り替わる場合や、張り方向が違う
箇所に、優れた施工性を発揮。ムク材なの
で強度も安心です。

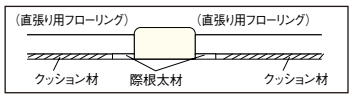


クリア塗装



対応カラー記号選択（品番の□にカラー記号をお入れください。）	長さ×巾×厚さ(㎜)	品番	設計価格／束	梱包入数
B クリア塗装　F センターブラウン色(CB)	1,900×30×15	DHGD13-□	¥11,655（¥11,100）（¥2,914/本（¥2,775/本））	4
B クリア塗装　F センターブラウン色(CB)	2,400×30×15	DHGD14-□	¥13,230（¥12,600）（¥3,308/本（¥3,150/本））	4
X ウェンゲブラック色(WB)　M センターピンク色(CP)　P ダークピンク色(DP)	1,900×30×15	DHMD13-□	¥11,655（¥11,100）（¥2,914/本（¥2,775/本））	4
G メープルホワイト色(MW)　Y メープルクリア色(MC)　A1 ピュアピンク色(A1)　ジュピーノ用　H ナチュラル色(NL)　T ハニーブラウン色(HB)　F センターブラウン色(CB)　L メープルホワイト色(MW) NEW	1,900×30×15	DHSD13-□	¥11,655（¥11,100）（¥2,914/本（¥2,775/本））	4

●断面図(㎜)

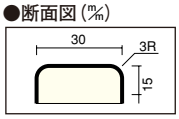

床見切り材　C型

※基材は集成材もしくは無垢材になります。

パンチカーペットと直張り用床材との見切りに
お使いください。厚みの違いも難なくクリア。
段差もほとんど気になりません。

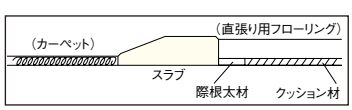


クリア塗装



対応カラー記号選択（品番の□にカラー記号をお入れください。）	長さ×巾×厚さ(㎜)	品番	設計価格／束	梱包入数
B クリア塗装　F センターブラウン色(CB)	1,900×50×13	DHGC14-□	¥3,360（¥3,200）	1
X ウェンゲブラック色(WB)　M センターピンク色(CP)　P ダークピンク色(DP)	1,900×50×13	DHMC14-□	¥3,360（¥3,200）	1
G メープルホワイト色(MW)　Y メープルクリア色(MC)　A1 ピュアピンク色(A1)　L メープルホワイト色(MW) NEW	1,900×50×13	DHSC14-□	¥3,360（¥3,200）	1

●断面図(㎜)

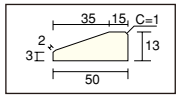

●表示価格は税込価格で（　）内は税抜き価格です。●受：受注生産品です。詳細についてはP6をご覧ください。
●表示価格には工事費は含まれておりません。●印刷のため実物と多少、色・柄が異なることがあります。面材サンプルなどでお確かめください。

階段材

安全性と美しさで、生活空間を演出。ウッドワンの階段。

1階と2階を機能的に結ぶ階段は、住まいの中でも、特に安全性が求められる場所。
また、階段のつけ方で住宅の使い勝手も大きく変わってくるものです。
住宅の顔である玄関に最も近い位置にあることから、最近ではその機能と美しさも重視されています。
ウッドワンでは階段材に多様な樹種とバリエーションをご用意。
洋風から和風まで、どんな住まいや間取りにも対応して、新しい空間を演出します。

選び方のポイント

安全性で選ぶ

階段を設置する際の
安全性について解説いたします。

詳しくは
▶P.234を
ご覧ください。

デザイン性で選ぶ

豊富な階段デザインから
お好みをお選びください。

詳しくは
▶P.236を
ご覧ください。



階　段 P.232

家族の行き来を支えるだけでなく、空気の通り道や家族の気配を感じ取れるきっかけともなる階段。空間のアクセントとしてデザイン性の高いものから省施工を実現するものまで、ご要望にお応えできるさまざまな種類をご提案いたします。

デザイン階段 ····· P.240
カーブ階段 ····· P.248
リフォーム階段 ····· P.266
LV階段 ····· P.272
集成階段 ····· P.286
NEW 新セットオン階段のご紹介 ····· P.330



階段廻り部材 P.332

階段の設えを華やかにしながら、昇降される方を支える安全性にも配慮したウッドワンの階段廻り部材。豊富な樹種とカラーをご用意し、ご希望される階段デザインとのコーディネイトにも幅広く対応いたします。

親柱・子柱・手すり ····· P.334
洋風階段システム・R66シリーズ ····· P.340
丸型手すり ····· P.352
リフォーム手すり ····· P.359
屋根裏収納はしご・ロフトはしご ····· P.362



選び方のポイント

安全性で選ぶ

家庭内で発生する事故では階段での事故が最も多く、乳幼児や高齢の方の割合が多く見られます。設置するスペースが限られがちな階段でも、踊り場や手すりを設けることで安全性を高めることができます。階段の幅や踏板の高さなども考慮し、日常の使いやすさを想定した設置が大切です。

■階段事故の主な原因

- 急勾配の階段での足を踏み外す事故
- 階段の滑り止めなどのつまずき事故
- 照明不足によるつまずき・踏み外し事故
- 荷物を運んでいる時のつまずき・踏み外し事故

階段設置の安全ポイント

とくに高齢者や小さな子どもに配慮して設計しましょう。

《住宅金融支援機構の優良住宅支援制度で示されているバリアフリー性技術基準》

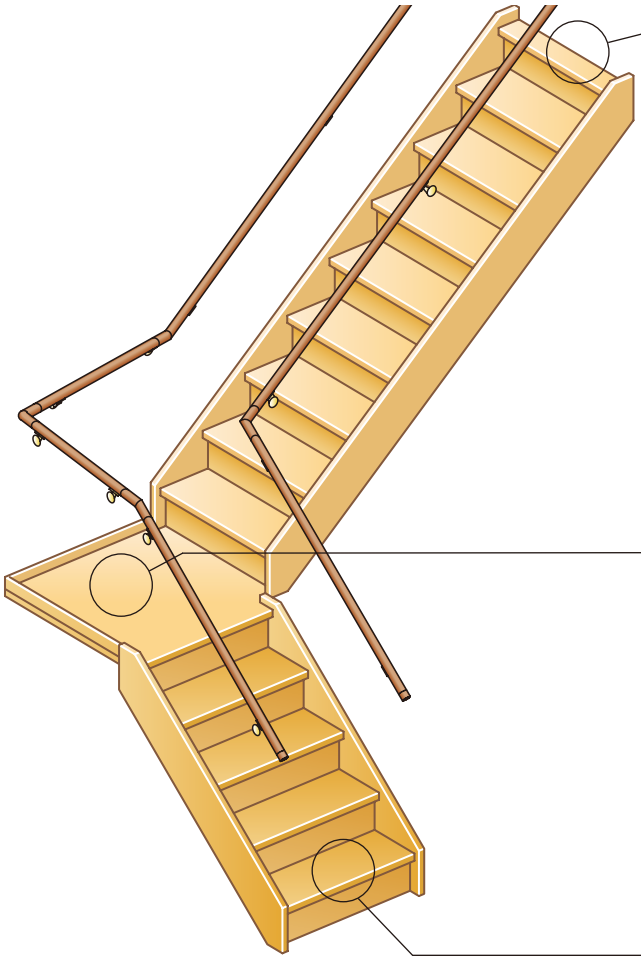

■階段の設計について

階段の勾配はなるべく緩やかに、蹴上げ寸法は毎日の使用で無理のない角度の設置が基本です。両手に荷物を抱えた場合や薄暗い中で階段を昇降する場合も考え、踏面の幅や長さはできるだけ広く確保してください。

■踏面、蹴上げ寸法

●踏面は195㎜以上

●踏面寸法（T）、蹴上げ寸法（R）としT及びRは下記の関係を満たす寸法とします。
（T）≧195㎜かつ550㎜≦T＋2R≦650㎜
（550㎜以上～650㎜以下）
勾配は（R）／（T）が22／21以下のゆるやかな勾配にします。

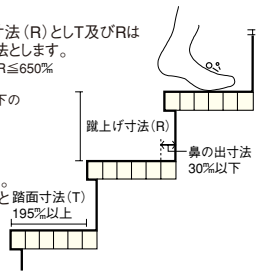

■鼻の出寸法

●原則は30㎜以下とします。
（蹴込用入隅材を設けること踏面寸法（T）が望ましい）

■踏板用入隅材

足を蹴り上げた際に踏板に引っかからないための部材です。

▶P.313



■手すり・踊り場の設置について

階段には手すりを設置してください（建築基準法）。手すりは、握りやすい太さで円型のものがベスト。踊り場は高齢者の昇降しやすさと、万一転落した場合には転落距離を縮め、被害を最小限にするためでもあります。



■手すりの設置

握りやすい形状（円型）の直径28㎜～40㎜の太さとする。

■手すりM35シリーズ

省施工性も兼ね備えたブラケット等もご用意しています。

▶P.352



■踏板の安全について

昇降する際に足を滑らせることのないよう、溝のついた踏板の使用をお薦めします。年月の経過により起こりがちな踏板のきしみも事故の原因となるので、反りや歪みの少ない強度のある踏板をお選びください。



■滑り防止

ノンスリップ材を踏板に設置する。
（段差5㎜以内）踏板に溝彫、ノンスリップ処理でも可能

■厚貼り

すり減りの多い踏面の化粧単板には0.6㎜厚の銘木厚単板、コバには2㎜の単板を貼ってから仕上げたLV階段をご用意しています。

▶P.272



■ステップ溝

うっかり足を滑らせることのないよう、ステップ溝のついた踏板をご使用ください。

対応商品はこのマークをご参照ください。

ステップ溝

■階段の形状

階段は住宅内でも特に事故の多いところ。安全を考慮し、踊り場などを設置することをおすすめします。また、後に改造などが難しい場所なので、将来を見据えた設計が必要となります。

国民生活センター等の調査によりできるだけさけてほしいタイプ ×	直階段 足を滑らせた場合転落距離がある 	上部3段廻り直階段 足を滑らせた場合転落距離がある 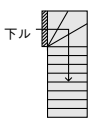	中6段折り返し階段 足を滑らせた場合転落距離がある 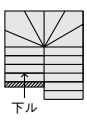	中2段3段廻り折り返し階段 歩行時のリズムが狂い、転倒時は転落距離がある 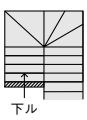
住宅金融支援機構推奨の望ましいタイプ ○	中踊場付直階段 	下3段廻り直階段 	中踊場付折り返し階段 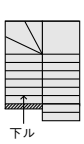	中踊場付折り返し階段 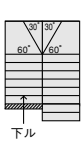

■階段周りの配置、環境

① 最上段、最下段が通路にはみ出さないようにする。
② 階段を歩いている人に向かって開くドアや窓がないようにする。
③ 階段の途中や下など、転んでぶつかる所にガラスを用いない。
④ 階段を昇降する時、天井や梁が邪魔にならないような高さにする。
⑤ 階段室は自然光で明るさが保てるようにし、又照明によって影が生じないようにする。



選び方のポイント

デザイン性で選ぶ

ウッドワンがご提案する階段は大きく分けて4つ。曲線を取り入れて装飾性を高めたものや、空間の開放感を高めるために露出部分を多く設けたものなど、どの空間にもマッチするデザインをご用意しています。設置したい階段がイメージできたら、次は設置場所と昇降スタイルに注目。直線と折り返しの違いで階段の雰囲気はもとより昇降しやすさは変わります。毎日の使用スタイルも想像しながら最適なプランをお選びください。

スタイル

階段もインテリア。安全性と機能性を考慮しながら美しさも追求したデザインです。

階段は機能面と同時にデザイン面でも大きなウエイトを占めています。玄関から見えるホールに付けられるケースが多く、インテリア全体に与える影響も極めて大きいといえます。ここでは、玄関の左脇に階段がつくというケースから特長ある階段のデザインをご紹介いたします。

■箱型階段

階段の両側に側板がつくタイプの階段です。和風でも洋風でもどちらにも演出できます。

■タイプ1
壁の向こうに完全に隠れてしまっています。玄関収納を置きたい場合は、このようになります。

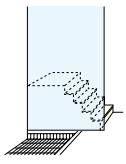

■タイプ2
腰の高さまでを壁にし、その上をオープンにすることで開放感をだしています。

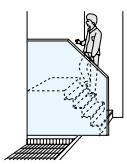

■タイプ3
手すりを取り付け開放感を出すと同時にデザイン性もアップさせています。

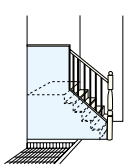

■露出型階段（オープン型）

踏板の裏面も見せ、ささら桁とよばれる太い材料で支えるタイプです。和風住宅に多く用いられ、真壁の柱とはよくマッチします。

■洋風

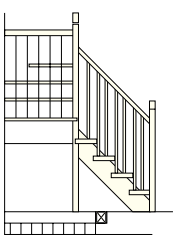

■和風

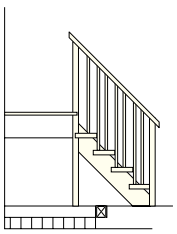

■ひな段型階段

洋風住宅に多いタイプでデザイン性が高く、露出型階段並みの開放感が得られます。曲線部材を用いると、豪華で美しい仕上がりにすることができます。

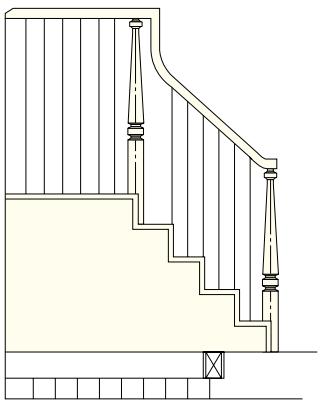

■カーブ階段

柔らかな三次曲線が印象的で格調高い空間を演出します。ただし、広い吹き抜けやホールが必要なため、一般住宅ではまだまだ少数派ですが、住宅の高級化、個性化にともなって増えてきています。

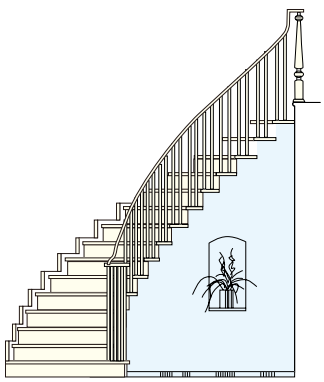



昇降方法

取り付けスペースと昇降スタイルに注目。使いやすさも考慮してお選びください。

■直階段

1階と2階を直線的に結ぶ、もっともシンプルな構造の階段です。一定リズムで昇り降りができるので疲れにくく、途中に踊り場がない場合は、転ぶと下まで落ちる危険性があります。上から下まで見通しがよいのも特徴です。

■90°折れ階段

ある部分から直角に折れる階段です。曲がりのスペースを利用して踊り場を設けたり、廊下などとつなげることもできます。

■180°折り返し階段

Uターンをして方向を変えるタイプの階段です。ゆとりのある階段廻りが演出できます。

直階段（踊り場付）

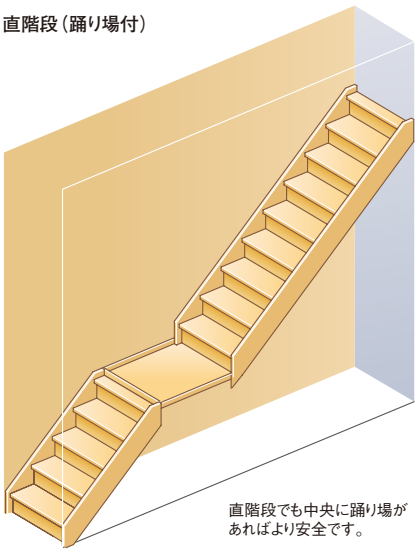

直階段でも中央に踊り場があればより安全です。

90°折れ階段（踊り場付）

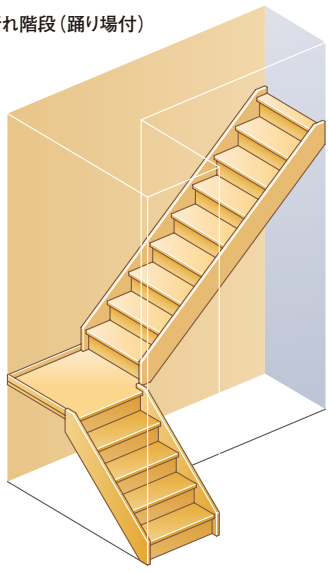

180°折り返し階段

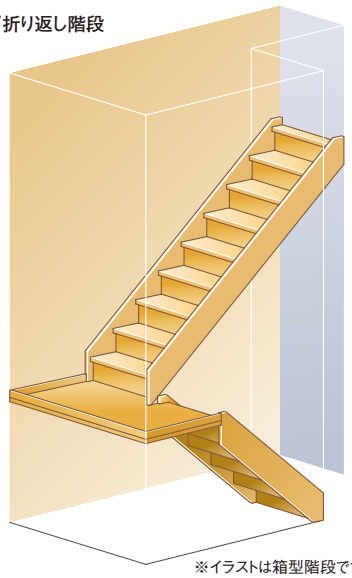

※イラストは箱型階段です。

選び方のポイント

デザイン性で選ぶ

材質

LV・集成材で14種類のラインナップ。
内装材のカラーに合わせてコーディネートいただけます。

■LV階段（天然木突板貼り）



単板積層板は、針葉樹単板を積層貼りした基材です。無垢材に比べて安定した強度、耐久性、経済性をあわせ持った寸法安定性の高い基材です。また強度が均一のため、露出型踏板などの耐久部材としても最適です。

※当社の単板積層板は、2008年8月より施行されたJAS単板積層材で定められたLVLとは異なります。

ラインナップ



LVハードメープル　LVウォールナット　LVブラックチェリー
LVオーク　LVチェルード　LVこがね桜（タウンサエット）　LV銘木欅

■集成階段



無垢の味わいを残した集成材は、強度があり独特のモダンさをあわせ持っています。



ラインナップ



NEW
集成ピノアース　集成ジュピーノ　集成新チェルード　集成チェルード
集成オーク　集成タモ　集成桧

装飾性

インテリアスタイルを美しく演出し、住宅を格調高くひきたてます。

■カーブ階段

格調とともに、空間に「ゆとり」と「やすらぎ」を与えてくれる曲線美。究極の階段といえます。



■飾り手すり

スマートな直線は「気品」と「格調」を、優雅な曲線は「やさしさ」と「華やかさ」を生みだします。



アールタイプ　角タイプ　スターティングユニット

■親柱・子柱

古典模写を思わせるクラシックな味わいや、品格や格調の高さを演出します。



親柱　子柱

多彩なニーズにお応えするウッドワンの豊富な階段バリエーション。



デザイン階段
・・・・・・P.240

階段の側面や踏板を露出させることで、スタイリッシュなデザイン性を高めた階段。開放感も高いことから、吹き抜け天井のある空間やリビングでの設置におすすめです。



カーブ階段
・・・・・・P.248

直線的な階段に比べて存在感があり、正面から眺めた階段の優雅な表情はまさにカーブ階段ならではのもの。意匠性の高い手すりやコーナー部のカウンターなど、専用部材も多く揃えています。



リフォーム階段
・・・・・・P.266

リフォーム階段は、これまでのような大掛かりな掛け替え作業を必要とせず、省施工・低コストを実現。デザイン性や安全性に配慮し、低ホルムアルデヒド対策も施しています。



LV階段
・・・・・・P.272

階段部材に重要な耐久性、さらに経済性も併せ持ったウッドワンの単板積層板を使用。特に踏板には一般的なフロアに比べて2～4倍厚の単板を用いることで表面の耐久性・意匠性にもこだわっています。



集成階段
・・・・・・P.286

美しさと温もり、そして強度を兼ね備えたウッドワンの集成階段。豊富な樹種とカラーの組み合わせで、床や建具とのコーディネートも簡単です。



階段廻り部材
・・・・・・P.332

階段の装飾性を高めながら、昇降される際の安全性にも配慮。各種階段デザインに対応する豊富な樹種とカラーをご用意しています。親子柱はプレカットにも対応しており、現場の施工効率も高めます。

NEW 新セットオン階段のご紹介・・・P.330

先行階段を活用して化粧部材を装飾した新セットオン階段。先行階段によって現場の作業性と安全性が向上。内装工事の終盤に化粧部材を取り付けるので部材に施工キズが付きにくいのも特長です。

先行階段



化粧部材取り付け



デザイン階段



使用階段材：デザイン階段

モダンでスタイリッシュなデザイン階段が生活動線を楽しくします。

単に1階と2階をつなぐ通路として設置するだけでなく、家族のコミュニケーションを広げる場や、空間に広がりを創る工夫として開放感の高いデザイン階段を選ばれるお客さまが増えています。
ウッドワンではさらに、天然木の風合いや感触を永くお楽しみいただける部材をご用意し、生活動線の楽しい空間づくりのお手伝いをいたします。

ナチュラル色／自然塗料塗装のささら桁について

ささら桁のカラーはメープルホワイト色になります。



本カタログ掲載の商品写真・施工例写真等を提案資料などにご利用いただけます。
ホームページ→デジタルデータ→画像データダウンロード

デザイン階段の特長



※ささら桁はメープルホワイト色を使用しています。

■空間に広がりを生む開放的なデザイン。

ささら桁と踏み板のシンプルな構成からなるデザイン階段は、従来の階段ほど空間に圧迫感を与えず、お部屋に馴染むインテリアのように設置できるデザインが特長。光と風を優しく通し、視界も妨げないそのスタイルは開放感を大切にしたいお部屋での設置に最適です。

■家族のコミュニケーションを増やす効果。

手すりや親柱・子柱の構成もいたってシンプル。リビングに設置した場合でもその存在感が気になることは少ないでしょう。家族が階段を上り下りする様子がリビングにつながるダイニングやキッチンからも見てとれるので、家族の会話の機会が自然と増えるきっかけにもなります。

■吹き抜け空間の演出にも効果的。

吹き抜け空間のあるお部屋に階段を設置したい場合には、デザイン階段が最適。お部屋の広さを損なうことなく、吹き抜け上部から差し込む光を効率よくお部屋に取り込むことができます。また、階段下は自由に活用できるスペースができるので、棚を置いたり、ちょっと荷物を置くことの多い玄関での設置にも適しています。

■無垢材の温もりと優しさを感じる、自然塗料塗装もラインナップ。

高級感のある色合いで落ち着いた雰囲気を創出するグランナット®・グランチーク®に加え、天然木の風合いをそのまま活かした自然塗料塗装もラインナップしています。明るく優しい色合いと温もりを放つナチュラルな雰囲気は、リビングや玄関など、爽やかな空気感を大切にしたいお部屋のコーディネートに適しています。





■90°・180°の折り返しデザインに対応。

デザイン階段では、直線プランのほか、90°・180°の折り返しプランもご用意。廊下や玄関脇のホールなど、設置スペースは限られていても空間を広く見せたい場所での設置にも幅広く対応します。



※ささら桁はメープルホワイト色を使用しています。



■モダンな印象を高めるこだわりの階段部材。

さまざまな空間コーディネートをお楽しみいただけるよう、親・子柱部材では、木製とアルミ素材の2タイプをご用意。また踏板ではディテールにもこだわり、よりモダンな印象を引き立てる舟形デザインを採用しています。

デザイン階段プレカット加工

プレカット加工で、施工の手間と期間を軽減。

部材発注時にご注文いただくと、ささら桁の相欠きや踏板の相欠きをあらかじめ加工してお渡しいたします。現場での手間を省き、施工期間の短縮が図れます。

発注方法及び発注書は巻末をご覧ください。 ▶P.412

■プレカット加工費

プレカット内容		計算単位	加工費／1本
階段部材 ※加工費は部材価格に含まれます。		—	¥0 (¥0)
手すり部材	子柱用穴あけ（階段勾配部）	1本	¥840 (¥800)
	子柱用穴あけ（階段水平部）	1本	¥577 (¥550)
子柱（アルミ）プレカット		1本	¥577 (¥550)

●表示価格は税込価格で（　）内は税抜き価格です。●受：受注生産品です。詳細についてはP6をご覧ください。
●表示価格には工事費は含まれておりません。●印刷のため実物と多少、色・柄が異なることがあります。面材サンプルなどでお確かめください。

デザイン階段 グランナット®／グランチーク®

カラー記号選択　品番の□にカラー記号をお入れください。
W グランナット®(GN)　Q グランチーク®(GT)

F☆☆☆☆　低VOC

設計施工資料… P.490

階段部材

GN グランナット®



GT グランチーク®



ささら桁（プレカット対応品）

長さ×巾×厚さ(㎜)	品番	設計価格／枚
2,000×270　×72	SB3231-D-□	受15 ¥67,095 （¥63,900）
3,300×270　×72	SB3232-D-□	受15 ¥102,795 （¥97,900）
4,200×270　×72	SB3233-D-□	受15 ¥131,145 （¥124,900）
4,500×270　×72	SB3234-D-□	受15 ¥141,330 （¥134,600）
4,800×270　×72	SB3235-D-□	受15 ¥151,725 （¥144,500）

踏板

長さ×巾×厚さ(㎜)	品番	設計価格／枚
900×260　×36	SC3272-D-□	受15 ¥20,160 （¥19,200）
1,000×260　×36	SC3273-D-□	受15 ¥21,945 （¥20,900）

上段框

長さ×巾×厚さ(㎜)	品番	設計価格／枚
1,100×217.5×36	SG3271-D-□	受15 ¥29,715 （¥28,300）

金物／役物

品名	品番	設計価格／個
フランジ付平プレート（黒）	ZYDZ72	受7 ¥2,205 （¥2,100）
金物（L型アングル）	ZYDZ91	受7 ¥2,205 （¥2,100）
木製化粧役物	KU3191-D-□	受7 ¥3,780 （¥3,600）

■踏板の形状



手すり部材



手すり

長さ×巾×厚さ(㎜)	品番	設計価格／枚
2,000×60×36	TD1211-□	¥7,140 （¥6,800）
3,000×60×36	TD1212-□	¥9,975 （¥9,500）
4,200×60×36	TD1213-□	¥13,545 （¥12,900）



親柱

長さ×巾×厚さ(㎜)	品番	設計価格／枚
1,500×63×63	OD1212-□	¥14,700 （¥14,000）

子柱（木製）

長さ×巾×厚さ(㎜)	品番	設計価格／枚
1,110×40×20	KD1212-□	¥1,365 （¥1,300）

子柱上下ジョイント金具セット



品名	品番	設計価格／セット
グランナット®用	ZYDZ93	¥4,620 （¥4,400）
グランチーク®用	ZYDZ94	¥4,620 （¥4,400）

※ZYDZ93、ZYDZ94の違いは同梱キャップの色です。

Coordination アルミ製子柱



デザイン階段に対応するアルミ製の子柱をご用意。
木製とはまた違った、シャープな表情を演出します。

子柱（アルミ）

長さ×巾×厚さ(㎜)	品番	設計価格／枚
1,011×40×20（勾配部用　要プレカット）	KD9012	受10 ¥4,200 （¥4,000）
1,011×40×20（水平部用）	KD9012-N	¥4,200 （¥4,000）

子柱上下ジョイント金具セット

品名	品番	設計価格／枚
アルミ用	ZYDZ95	¥4,620 （¥4,400）

ホームページ http://www.woodone.co.jp/
本カタログ掲載の商品写真・施工例写真等を提案資料などにご利用いただけます。
ホームページ→デジタルデータ→画像データダウンロード

デザイン階段 ナチュラル色

設計施工資料… P.490

F☆☆☆☆ 低VOC

ナチュラル色／自然塗料塗装のささら桁について
ささら桁のカラーはメープルホワイト色になります。



階段部材

NL ナチュラル色



■踏板の形状



ささら桁（プレカット対応品）

長さ×巾×厚さ(㎜)	品番	設計価格／枚
2,000×270 ×72	SB3231-D-G	受15 ¥67,095 （¥63,900）
3,300×270 ×72	SB3232-D-G	受15 ¥102,795 （¥97,900）
4,200×270 ×72	SB3233-D-G	受15 ¥131,145（¥124,900）
4,500×270 ×72	SB3234-D-G	受15 ¥141,330（¥134,600）
4,800×270 ×72	SB3235-D-G	受15 ¥151,725（¥144,500）

踏板

長さ×巾×厚さ(㎜)	品番	設計価格／枚
900×260 ×36	SC3372-D-H	受15 ¥20,160（¥19,200）
1,000×260 ×36	SC3373-D-H	受15 ¥21,945（¥20,900）

上段框

長さ×巾×厚さ(㎜)	品番	設計価格／枚
1,100×217.5×36	SG3371-D-H	受15 ¥29,715（¥28,300）

金物／役物

品名	品番	設計価格／個
フランジ付平プレート（白）	ZYDZ82	受7 ¥2,205 （¥2,100）
金物（L型アングル）	ZYDZ91	受7 ¥2,205 （¥2,100）
木製化粧役物	KU3191-D-G	受7 ¥3,780 （¥3,600）

■上段框の納まり

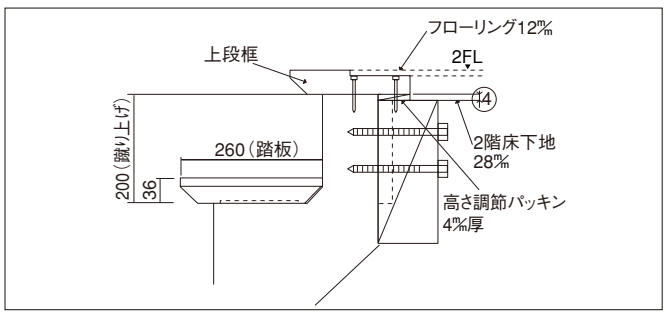

手すり部材



NL ナチュラル色

手すり

オイル調

長さ×巾×厚さ(㎜)	品番	設計価格／枚
2,000×60×36	TD2311-H	¥7,140 （¥6,800）
3,000×60×36	TD2312-H	¥9,975 （¥9,500）
4,200×60×36	TD2313-H	¥13,545（¥12,900）



親柱

長さ×巾×厚さ(㎜)	品番	設計価格／枚
1,500×63×63	OD2312-H	¥14,700（¥14,000）

子柱（木製）

長さ×巾×厚さ(㎜)	品番	設計価格／枚
1,110×40×20	KD2312-H	¥1,365 （¥1,300）

スターティング役物

オイル調

長さ×巾×厚さ(㎜)	品番	設計価格／枚
1,070×60×36	TD2302-H	¥14,595（¥13,900）

子柱上下ジョイント金具セット



品名	品番	設計価格／セット
ナチュラル色用	ZYDZ96	¥4,620 （¥4,400）

Information 発注、施工にあたって、以下の点をご確認ください。

発注方法

① 基材・カラーをお選びください。
② 上り切り段数・蹴上げ寸法を決めてください。
③ 踏板の巾を決めてください（1,000㎜または900㎜）
④ 手すり部材の有無を決めてください。

踏面・鼻の出について

●デザイン階段は規格型階段です。
踏面200㎜・鼻の出60㎜限定ですので、
掛巾にご注意ください。

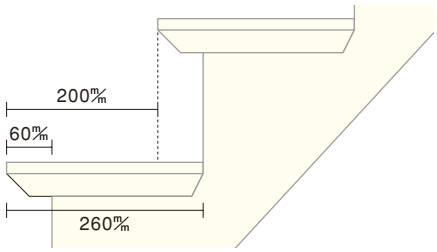

●表示価格は税込価格で（ ）内は税抜き価格です。●受：受注生産品です。詳細についてはP6をご覧ください。
●表示価格には工事費は含まれておりません。●印刷のため実物と多少、色・柄が異なることがあります。面材サンプルなどでお確かめください。

デザイン階段 自然塗料塗装

設計施工資料… P.490

F☆☆☆☆ 低VOC

カラー記号選択 品番の□にカラー記号をお入れください。

U 自然塗料クリア色
UG 自然塗料ホワイト色
UT 自然塗料ハニーブラウン色

階段部材

自然塗料
ハニーブラウン色



■踏板の形状



ささら桁（プレカット対応品）

長さ×巾×厚さ(㎜)	品番	設計価格／枚
2,000×270 ×72	SB3231-D-G	受15 ¥67,095 （¥63,900）
3,300×270 ×72	SB3232-D-G	受15 ¥102,795 （¥97,900）
4,200×270 ×72	SB3233-D-G	受15 ¥131,145 （¥124,900）
4,500×270 ×72	SB3234-D-G	受15 ¥141,330 （¥134,600）
4,800×270 ×72	SB3235-D-G	受15 ¥151,725 （¥144,500）

踏板

長さ×巾×厚さ(㎜)	品番	設計価格／枚
900×260 ×36	SC3372-D-□	受15 ¥20,160 （¥19,200）
1,000×260 ×36	SC3373-D-□	受15 ¥21,945 （¥20,900）

上段框

長さ×巾×厚さ(㎜)	品番	設計価格／枚
1,100×217.5×36	SG3371-D-□	受15 ¥29,715 （¥28,300）

金物／役物

品名	品番	設計価格／個
フランジ付平プレート（白）	ZYDZ82	受7 ¥2,205 （¥2,100）
金物（L型アングル）	ZYDZ91	受7 ¥2,205 （¥2,100）
木製化粧役物	KU3191-D-G	受7 ¥3,780 （¥3,600）

■上段框の納まり

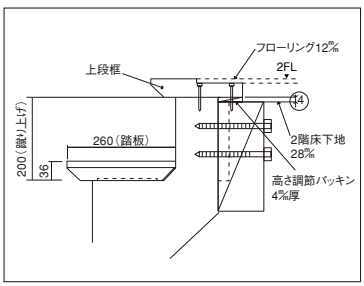

ナチュラル色／自然塗料塗装のささら桁について

ささら桁のカラーはメープルホワイト色になります。



Information 発注、施工にあたって、以下の点をご確認ください。

発注方法

① 基材・カラーをお選びください。
② 上り切り段数・蹴上げ寸法を決めてください。
③ 踏板の巾を決めてください（1,000㎜または900㎜）
④ 手すり部材の有無を決めてください。

踏面・鼻の出について

●デザイン階段は規格型階段です。
踏面200㎜・鼻の出60㎜限定
ですので、掛巾にご注意ください。

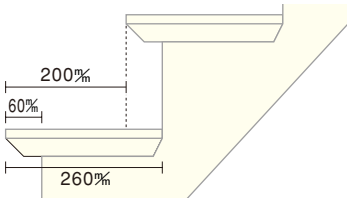

手すり部材



自然塗料ハニーブラウン色

手すり

長さ×巾×厚さ(㎜)	品番	設計価格／枚
2,000×60×36	TD2311-□	受5 ¥7,140 （¥6,800）
3,000×60×36	TD2312-□	受5 ¥9,975 （¥9,500）
4,200×60×36	TD2313-□	受5 ¥13,545 （¥12,900）



親柱

長さ×巾×厚さ(㎜)	品番	設計価格／枚
1,500×63×63	OD2312-□	受5 ¥14,700 （¥14,000）

子柱（木製）

長さ×巾×厚さ(㎜)	品番	設計価格／枚
1,110×40×20	KD2312-□	受5 ¥1,365 （¥1,300）

スターティング役物

長さ×巾×厚さ(㎜)	品番	設計価格／枚
1,070×60×36	TD2302-□	受5 ¥14,595 （¥13,900）

子柱上下ジョイント金具セット



品名	品番	設計価格／セット
クリア色／ハニーブラウン色用	ZYDZ96	¥4,620 （¥4,400）
ホワイト色用	ZYDZ98	¥4,620 （¥4,400）

Coordination アルミ製子柱

デザイン階段に対応するアルミ製の子柱をご用意。
木製とはまた違った、シャープな表情を演出します。

子柱（アルミ）

長さ×巾×厚さ(㎜)	品番	設計価格／枚
1,011×40×20 （勾配部用 要プレカット）	KD9012	受10 ¥4,200 （¥4,000）
1,011×40×20 （水平部用）	KD9012-N	¥4,200 （¥4,000）

子柱上下ジョイント金具セット

品名	品番	設計価格／枚
アルミ用	ZYDZ95	¥4,620 （¥4,400）

本カタログ掲載の商品写真・施工例写真等を提案資料などにご利用いただけます。
ホームページ→デジタルデータ→画像データダウンロード

組み合わせタイプ価格

デザイン階段　01タイプ





●平面図

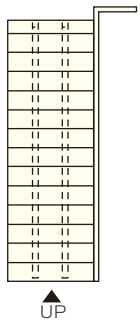

■直14段
■デザイン階段
■片側オープン

※手すり金額にはプレカット代が含まれています。

●子柱はグランナット®／グランチーク®は木製、ナチュラル色／自然塗料塗装はアルミ製で見積りしています。

グランナット®／グランチーク®	
本体価格	¥630,945（¥600,900）
手すり価格	¥204,645（¥194,900）
合計価格	¥835,590（¥795,800）

ナチュラル色／自然塗料塗装	
本体価格	¥630,945（¥600,900）
手すり価格	¥300,195（¥285,900）
合計価格	¥931,140（¥886,800）

デザイン階段　02タイプ





●平面図

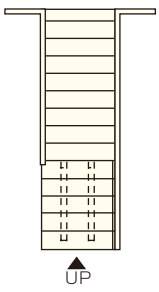

■直14段
■デザイン階段＋箱型階段
■片側オープン＋両側クローズ

※箱型階段部分のくさび、プレカット代（イージー）は含んでいます。
※手すり金額にはプレカット代が含まれています。

●子柱はグランナット®／グランチーク®は木製、ナチュラル色／自然塗料塗装はアルミ製で見積りしています。

グランナット®／グランチーク®	
本体価格	¥368,445（¥350,900）
手すり価格	¥75,390（¥71,800）
合計価格	¥443,835（¥422,700）

ナチュラル色／自然塗料塗装	
本体価格	¥398,580（¥379,600）
手すり価格	¥109,515（¥104,300）
合計価格	¥508,095（¥483,900）

デザイン階段　03タイプ





●平面図

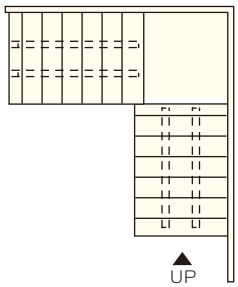

■折れ曲がり14段
■デザイン階段+踊り場+デザイン階段
■片側オープン+片側オープン

※箱型階段部分のくさび、プレカット代（イージー）は含んでいます。
※手すり金額にはプレカット代が含まれています。

●子柱はグランナット®／グランチーク®は木製、ナチュラル色／自然塗料塗装はアルミ製で見積りしています。
●踊り場はフロア使用としています（本体価格には含まれておりません）。
●2Fフロアー面の親柱は、価格に含まれておりません。

グランナット®／グランチーク®	
本体価格	¥804,510（¥766,200）
手すり価格	¥218,925（¥208,500）
合計価格	¥1,023,435（¥974,700）

ナチュラル色／自然塗料塗装	
本体価格	¥804,510（¥766,200）
手すり価格	¥302,978（¥288,550）
合計価格	¥1,107,488（¥1,054,750）

デザイン階段　04タイプ





●平面図

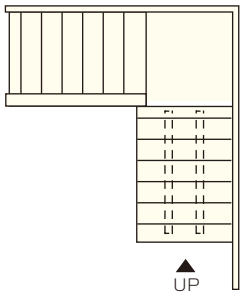

■折れ曲がり14段
■デザイン階段+踊り場+箱型階段
■片側オープン+両側クローズ

※箱型階段部分のくさび、プレカット代（イージー）は含んでいます。
※手すり金額にはプレカット代が含まれています。

●子柱はグランナット®／グランチーク®は木製、ナチュラル色／自然塗料塗装はアルミ製で見積りしています。
●箱型階段部分はグランナット®／グランチーク®はLVチェルード、
ナチュラル色は集成ジュピーノ、自然塗料塗装は集成ピノアースで見積りしています。
●踊り場はフロア使用としています（本体価格には含まれておりません）。

グランナット®／グランチーク®	
本体価格	¥483,525（¥460,500）
手すり価格	¥105,525（¥100,500）
合計価格	¥589,050（¥561,000）

ナチュラル色／自然塗料塗装	
本体価格	¥507,990（¥483,800）
手すり価格	¥153,300（¥146,000）
合計価格	¥661,290（¥629,800）

本カタログ掲載の商品写真・施工例写真等を提案資料などにご利用いただけます。
ホームページ→デジタルデータ→画像データダウンロード

デザイン階段　05タイプ





●平面図

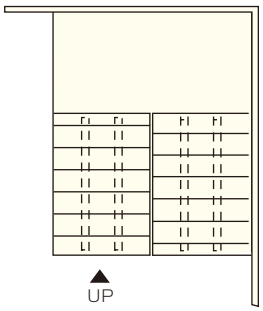

■折返し14段
■デザイン階段+踊り場+デザイン階段
■両側オープン+片側オープン

※箱型階段部分のくさび、プレカット代（イージー）は含んでいます。
※手すり金額にはプレカット代が含まれています。

●子柱はグランナット®／グランチーク®は木製、ナチュラル色／自然塗料塗装はアルミ製で見積りしています。
●踊り場はフロア使用としています。（本体価格には含まれておりません。）
●2Fフロアー面の親柱は、価格に含まれておりません。

グランナット®／グランチーク®	
本体価格	¥815,220（¥776,400）
手すり価格	¥386,820（¥368,400）
合計価格	¥1,202,040（¥1,144,800）

ナチュラル色／自然塗料塗装	
本体価格	¥815,220（¥776,400）
手すり価格	¥547,155（¥521,100）
合計価格	¥1,362,375（¥1,297,500）

デザイン階段　06タイプ





●平面図

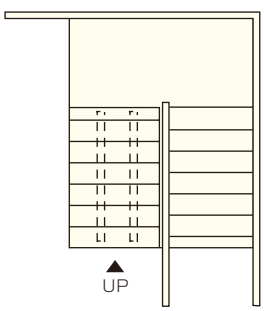

■折返し14段
■デザイン階段+踊り場+箱型階段
■片側オープン+両側クローズ

※箱型階段部分のくさび、プレカット代（イージー）は含んでいます。
※手すり金額にはプレカット代が含まれています。

●子柱はグランナット®／グランチーク®は木製、ナチュラル色／自然塗料塗装はアルミ製で見積りしています。
●箱型階段部分はグランナット®／グランチーク®はLVチェルード、
ナチュラル色は集成ジュピーノ、自然塗料塗装は集成ピノアースで見積りしています。
●踊り場はフロア使用としています。（本体価格には含まれておりません。）

グランナット®／グランチーク®	
本体価格	¥482,370（¥459,400）
手すり価格	¥178,605（¥170,100）
合計価格	¥660,975（¥629,500）

ナチュラル色／自然塗料塗装	
本体価格	¥511,455（¥487,100）
手すり価格	¥243,390（¥231,800）
合計価格	¥754,845（¥718,900）

カーブ階段



カーブ階段は格調高い
エントランスホールを演出します。

家の顔である玄関ホール。
ありがちな直線的な階段をカーブ階段にかえると
たちまちゴージャスなホールが出来上がります。
優美な曲線は心をゆたかにさせ、家を訪れる人、帰宅する人を出迎えてくれます。



使用階段材：カーブ階段 集成タモ（クリア塗装）

本カタログ掲載の商品写真・施工例写真等を提案資料などにご利用いただけます。
ホームページ→デジタルデータ→画像データダウンロード

自由設計度の高い「カーブ階段CSリーズ」と
低コスト・短工期を実現した「規格型カーブ階段」をご用意しています。



カーブ階段CSシリーズ

天然木が醸し出す豊かさと曲線デザインを融合し、格調高いエントランスホールを演出するカーブ階段CSシリーズ。設計から制作までオーダーメイド。快適性と安全性をテーマに最適なご提案をいたします。

▶P.250





規格型カーブ階段

カーブ階段の部材を規格化することで、現場での施工の手間を軽減。工期の短縮を可能にし、合わせてリーズナブルな価格でご提供できるようになりました。

▶P.252



受注生産品

カーブ階段CSシリーズ

F☆☆☆☆　低VOC

納期は最寄りの営業所へお問い合わせください。

流れるようなフォルムの三次元曲線がインテリアスペースを格調高く演出します。お好みのデザイン・スタイルに対応します。



片側オープンタイプを基調としたクローズドタイプです。
お好みのデザイン・スタイルで住空間を自由に演出してください。

天然木の曲線美

タモの天然素材をベースに独創的なデザイン階段を提案します。天然木の醸し出す豊かさと曲線デザインが融合し、エントランスホールを格調高いものとします。

自社プロスタッフによる一貫生産

設計から制作まで、ウッドワンの自社工場スタッフが責任をもって一貫生産いたします。安全性・快適性をテーマに住空間のベストなご提案をさせていただきます。

充実のプレカットシステム

高度のテクニックを要する現場施工も工場プレカットにより大幅に軽減されます。カーブ側板のプレカットからカーブ手すりの子柱用穴あけまでレギュラー加工します。

豊富なシステム関連部材

カーブ階段を引き立てさせるシステム装飾部材は豊富なバリエーションをもつR66シリーズにてセットアップします。さらに施工性をアップした専用の手すり接続用のJボルト、高性能のポリウレタン接着剤など、より充実のシステム階段です。

本カタログ掲載の商品写真・施工例写真等を提案資料などにご利用いただけます。
ホームページ→デジタルデータ→画像データダウンロード

自由設計で思い通りのエントランスホールが実現します。

■片側オープンタイプ（クローズドタイプ）

ひな壇型階段で湾曲を伴うもので、階段下およびコーナーの三角部は収納や飾り棚など多目的に利用できる今日的なタイプです。単体のカーブ、通直階段と複合タイプのバリエーションを持ち、設計における自由度の高さを特徴とするタイプです。

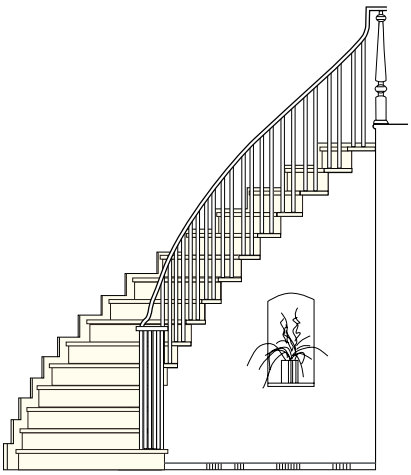

■両側オープンタイプ（クローズドタイプ）

玄関ホールに広さを必要とします。昇降の際にすれ違いを生じることが多くなる家族構成、あるいはお客様を迎えてのパーティーなどの機会の多い住宅や非住宅向けとなります。何よりもゆったりとした階段…豊かな生活にふさわしいものです。

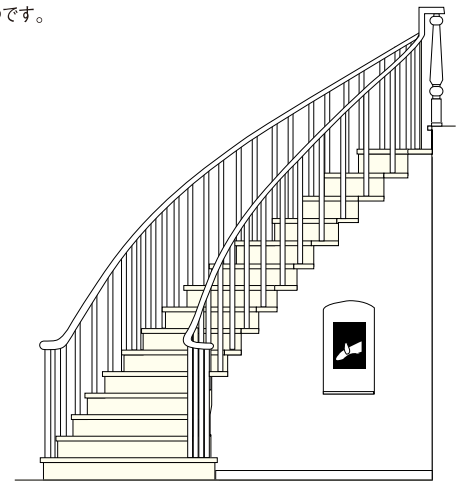

片側オープン例

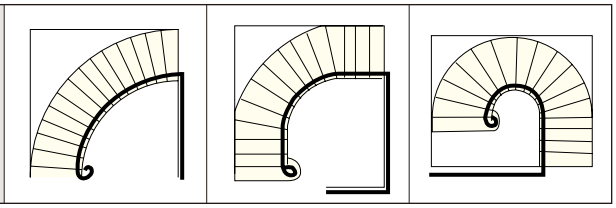

両側オープン例

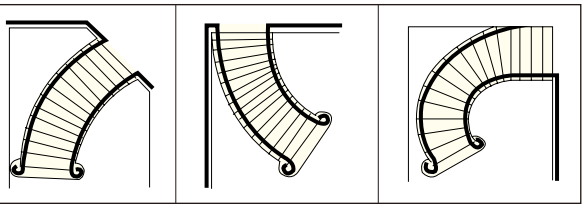

プランに応じて見積り・制作いたしますので弊社営業担当へご相談ください。

※カーブ部材の限界R寸法（半径）は、最大3,000Rまで、最小600R以上となります。
※カーブ部材の限界H寸法（高さ）は、最大3,300%となります。

施工一例

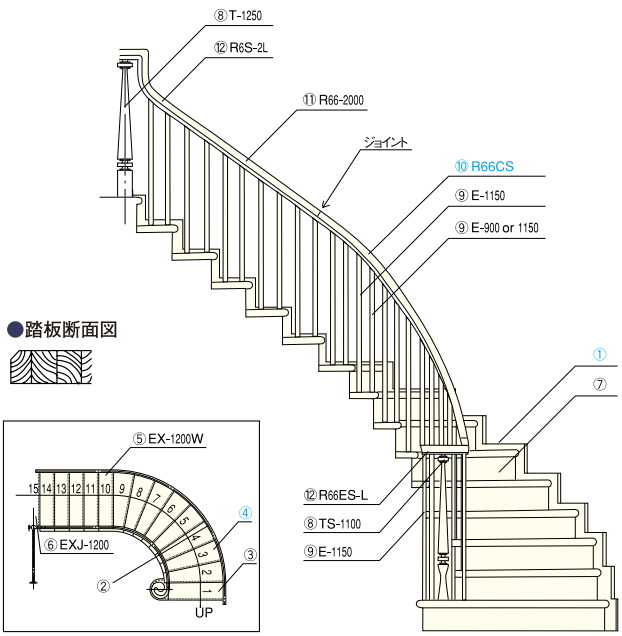

●踏板断面図

○はカーブ階段専用部材

■片側オープンタイプの場合（集成タモ・センターブラウン色）

	部　材	仕様・型	サイズ（%）
①	プレカット巾木		
②	巾木		
③	スターティングステップ	EX	360×36
④	踏板（カーブ）	CS	×36
⑤	踏板	EX	×36
⑥	上段框	EX	×36
⑦	蹴込板（合板）		225×5.5
⑧	親柱	T・TS	90×90・60φ
⑨	子柱	E（T）	40φ（36φ）
⑩	手すり（カーブ）	R66CS	60×60
⑪	手すり	R66	60×60
⑫	R66システムユニット	R66・R6S・R6Hなど	60×60
参考設計価格（材料代のみ）		￥4,854,580（￥4,623,410）	

■カーブ階段商品仕様

●樹種／集成オーク　●色／無塗装品、塗装品（手すりはオイルフィニッシュ）
●プレカット加工／別料金、側板、踏板類の加工、手すりの子柱用穴あけ及び角度カット
●納期／弊社営業所にお尋ねください。　●運賃／別料金

●表示価格は税込価格で（　）内は税抜き価格です。●受：受注生産品です。詳細についてはP6をご覧ください。
●表示価格には工事費は含まれておりません。●印刷のため実物と多少、色・柄が異なることがあります。面材サンプルなどでお確かめください。

受注生産品

規格型カーブ階段

F☆☆☆☆　低VOC

納期は最寄りの営業所へお問い合わせください。

豪華なカーブ階段を規格型にすることで、コストダウンを実現。
力強く多彩な木目を楽しめる「オーク」と
優しい印象が人気の「ジュピーノ」をラインナップ。



使用階段材:規格型カーブ階段（ジュピーノ メープルクリア色）

これまで施工に手間のかかっていたカーブ部分の部材をユニット化してお届けすることで、オーダー品に比べて大幅な工期短縮とコストダウンを実現。
格調高いエントランスホールの演出に、手軽にカーブ階段を採用していただけます。

商品ラインナップ

オーク ▶P.254



使用階段材:規格型カーブ階段（オーククリア色）

ジュピーノ ▶P.260



使用階段材:規格型カーブ階段（メープルクリア色）

本カタログ掲載の商品写真・施工例写真等を提案資料などにご利用いただけます。
ホームページ→デジタルデータ→画像データダウンロード

カーブ部分の寸法を規格化することでコストダウンを実現。

カーブ部分□をユニット化することでコストダウンを図りました。

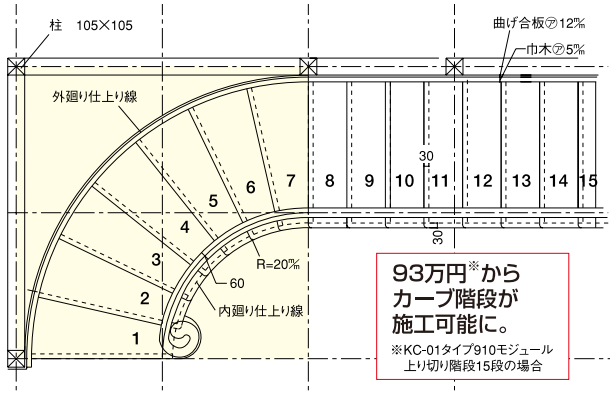

【規格概要】

蹴上げ寸法設定

蹴上げ寸法	13段上り切り	14段上り切り	15段上り切り	16段上り切り
200㎜	2,600㎜	2,800㎜	3,000㎜	3,200㎜
193㎜	2,509㎜	2,702㎜	2,895㎜	3,088㎜

（注意）階高の微調整は一段目の踏板または、直階段部分で行ってください。

モジュール設定

モジュール
910㎜
1,000㎜

カーブ半径設定
柱寸法105㎜／合板12㎜の壁仕上げ

モジュール	外側壁仕上がり（外側板R）	内側壁仕上がり（内R）
910㎜	1,755R	845.5R
1,000㎜	1,935R	935.5R

直部分踏面設定

モジュール	標準プラン	フリープラン	鼻の出
910㎜	210㎜（踏板巾240㎜）	自由設定	30㎜
1,000㎜	227.5㎜（踏板巾257.5㎜）	自由設定	30㎜

※標準プランの踏面設定は、手すりジョイントが自然に納まります。
※フリープランではジョイント部分で角度が変わりますのでご了承ください。

カーブ部分の部材をユニット化することで施工の大幅な短縮が可能。

ガイドランナーセットなどにより従来の受け台より施工時間が約1/3に大幅短縮ができます。

手順①



床の隅に通し柱を立て、壁を施工します。

手順②



直の部分には従来通りの受け台を施工します。

手順③



木軸、受け台の施工後、外側に壁を施工します。

手順④



受け台、木軸にのせるように踏板を施工します。

手順⑤



子柱上部手すりを施工します。

規格型カーブ階段構成部材

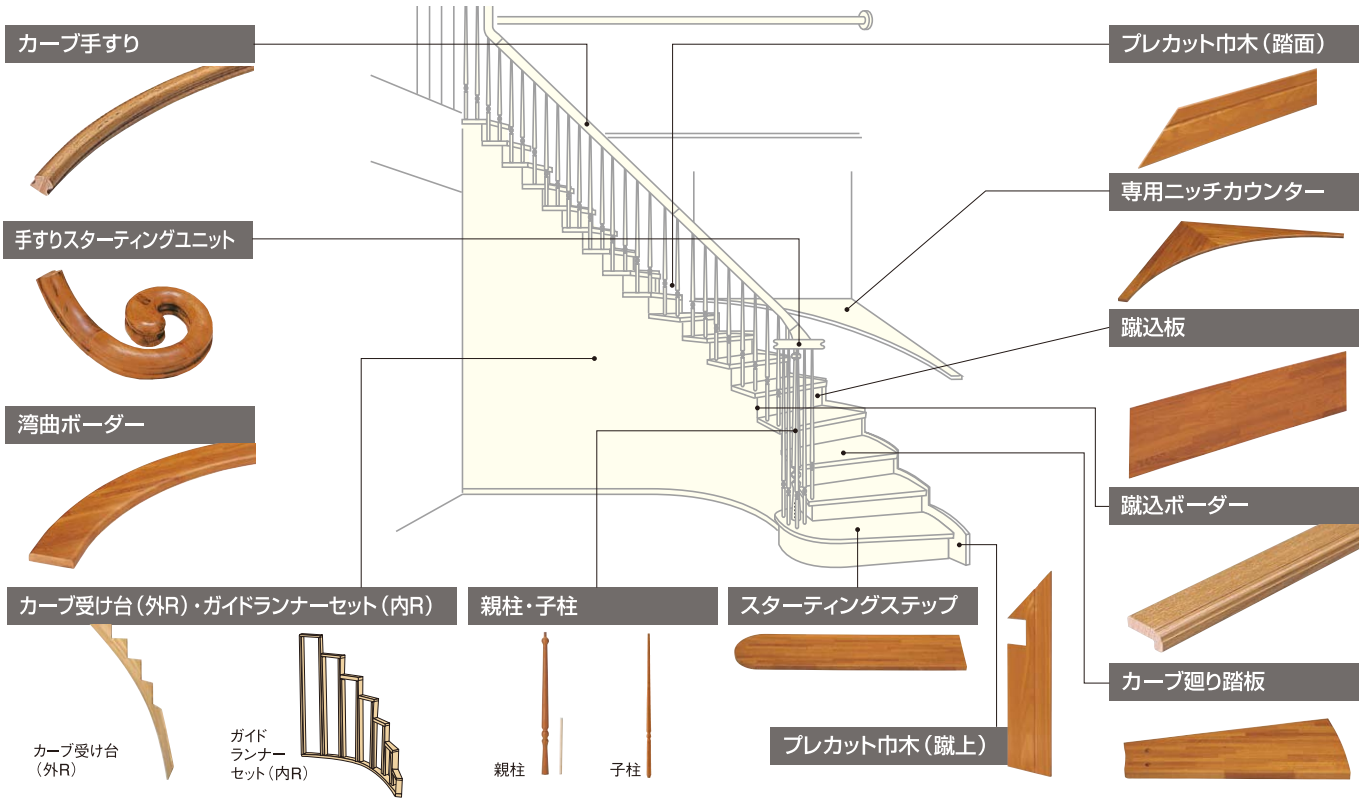

受注生産品

規格型カーブ階段 組み合わせプラン KC-01タイプ オーク（本体:オーク 手すり:タモ）

発注書……P.418
設計施工資料…P.496

F☆☆☆☆　低VOC

納期は最寄りの営業所へお問い合わせください。

※部分は価格が変更となっています。価格適用開始は2011年6月6日受注分からとなります。



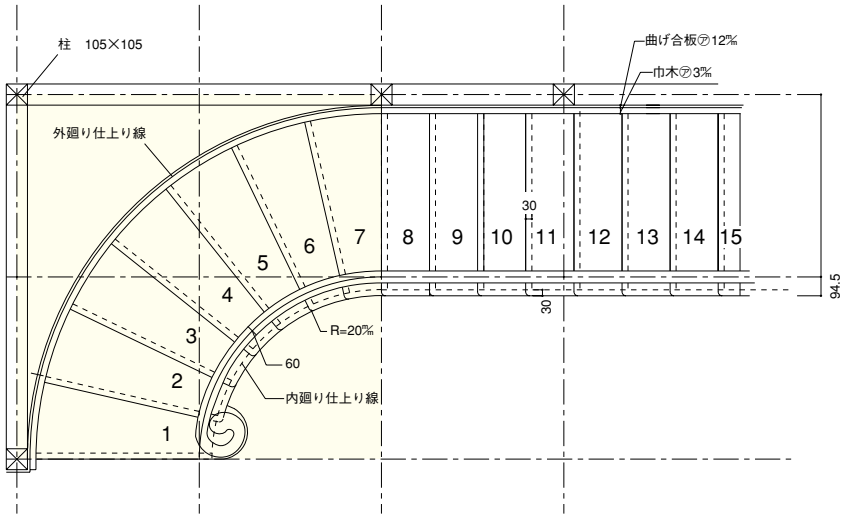

910モジュール 上り切り階段15段

呼称	長さ×巾×厚さ(㎜) 蹴上げ	品番 右(R)	品番 左(L)	数量	設計価格／枚 無塗装	設計価格／枚 塗装
カーブ部分セットSタイプ-910 受注生産品／工場出荷2週間	200㎜	SP0931-RS-□	SP0931-LS-□	1	※ ¥738,780（¥703,600）	※ ¥821,100（¥782,000）
	193㎜	SP0932-RS-□	SP0932-LS-□			

	呼称	長さ×巾×厚さ(㎜)	蹴上げ	品番 右(R)	品番 左(L)	数量	設計価格／枚 無塗装	設計価格／枚 塗装
カーブ部分セット内容 ※カーブ部分セットの個別発注もできます。	カーブ受け台(外R)	3,600×400×12	200㎜	SA0931-RC-A	SA0931-LC-A	1	¥31,500（¥30,000）	¥31,500（¥30,000）
			193㎜	SA0932-RC-A	SA0932-LC-A			
	ガイドランナーセット(内R)	2,500×105×24		ZY1220R	ZY1220L	1	¥56,070（¥53,400）	¥56,070（¥53,400）
	スターティングステップSS-910-(R／L)	1,160×425×36		SC0953-RCX-□	SC0953-LCX-□	1	¥67,410（¥64,200）	¥76,230（¥72,600）
	カーブ踏板EX7-910-(R／L)	940×425×36		SE0983-RCX-□	SE0983-LCX-□	6	¥50,610（¥48,200）	¥58,275（¥55,500）
	蹴込板L=900	900×225× 5.5		SD0931-□	SD0931-□	6	¥1,575（¥1,500）	¥1,785（¥1,700）
	親柱TS-1100			OT0410-□	OT0410-□	1	※ ¥27,615（¥26,300）	※ ¥30,660（¥29,200）
	子柱E-900			KE0411-□	KE0411-□	10	※ ¥3,570（¥3,400）	※ ¥3,780（¥3,600）
	子柱E-1150			KE0412-□	KE0412-□	5	※ ¥4,620（¥4,400）	※ ¥4,935（¥4,700）
	子柱E-1000			KE0413-□	KE0413-□	2	※ ¥4,620（¥4,400）	※ ¥4,935（¥4,700）
	手すりR66ESC(R／L)-910			TC0471-C-□	TC0472-C-□	1	※ ¥56,700（¥54,000）	※ ¥63,525（¥60,500）
	手すり R66-910-20(R／L)C		200㎜	TC0461-□	TC0462-□	1	※ ¥118,335（¥112,700）	※ ¥130,410（¥124,200）
	手すり R66-910-19(R／L)C		193㎜	TC0463-□	TC0464-□			

直受け台L=2400	2,400×240×30	LA9711-8S-A	LA9711-8S-A	2	¥6,300（¥6,000）	¥6,300（¥6,000）
直踏板EX-940-(R／L)	940×240×36	SC0933-RCX-□	SC0933-LCX-□	7	¥9,450（¥9,000）	¥10,710（¥10,200）
蹴込板L=900	900×225× 5.5	SD0931-□	SD0931-□	8	¥1,575（¥1,500）	¥1,785（¥1,700）
上段框EXJ-1000-(R／L)	1,000×110×36	SG0921-RX-□	SG0921-LX-□	1	¥6,510（¥6,200）	¥7,455（¥7,100）
プレカット巾木(踏面)	510× 69× 3	SH0431-R-□	SH0431-L-□	15	※ ¥2,310（¥2,200）	※ ¥3,150（¥3,000）
プレカット巾木(蹴上)	290× 69× 3	SH0432-R-□	SH0432-L-□	15	※ ¥1,890（¥1,800）	※ ¥2,205（¥2,100）
蹴込ボーダーEX40L-900(4本入)	900× 40×18	BE0440-□	BE0440-□	1	※ ¥14,805（¥14,100）	※ ¥17,010（¥16,200）
子柱E-900		KE0411-□	KE0411-□	14	※ ¥3,570（¥3,400）	※ ¥3,780（¥3,600）
手すりR66-3000	3,000× 60×60	TR0432-□	TR0432-□	1	※ ¥26,250（¥25,000）	※ ¥31,500（¥30,000）
ロゼットR-145		BD0411-□	BD0411-□	1	※ ¥3,150（¥3,000）	※ ¥3,990（¥3,800）
踏板受け金具		CB0933	CB0933	7	¥2,415（¥2,300）	¥2,415（¥2,300）
外R用ガイドランナー		ZY1217	ZY1217	2	¥14,175（¥13,500）	¥14,175（¥13,500）
手すりプレカット代(勾配部)				14	¥840（¥800）	¥840（¥800）
踏板プレカット代(子柱穴)				14	¥578（¥550）	¥578（¥550）
側板プレカット代(直部分)				7	¥788（¥750）	¥788（¥750）
受け台プレカット代(直部分)				8	¥1,680（¥1,600）	¥1,680（¥1,600）
					※ ¥1,070,738（¥1,019,750）	※ ¥1,193,063（¥1,136,250）

本カタログ掲載の商品写真・施工例写真等を提案資料などにご利用いただけます。
ホームページ→デジタルデータ→画像データダウンロード

メーターモジュール 上り切り階段15段

呼称	長さ×巾×厚さ(㎜) 蹴上げ	品番 右（R）	品番 左（L）	数量	設計価格／枚 無塗装	設計価格／枚 塗装
カーブ部分セットSタイプ-1000 受注生産品／工場出荷2週間	200㎜	SP0941-RS-□	SP0941-LS-□	1	※ ¥837,690（¥797,800）	※ ¥954,765（¥909,300）
	193㎜	SP0942-RS-□	SP0942-LS-□			

カーブ部分セット内容 ※カーブ部分セットの個別発注もできます。

呼称		長さ×巾×厚さ(㎜)	蹴上げ	品番 右（R）	品番 左（L）	数量	設計価格／枚 無塗装	設計価格／枚 塗装
カーブ受け台（外R）		3,600×400×12	200㎜	SA0941-RC-A	SA0941-LC-A	1	¥31,500（¥30,000）	¥31,500（¥30,000）
			193㎜	SA0942-RC-A	SA0942-LC-A			
ガイドランナーセット（内R）		2,500×105×24		ZY1221R	ZY1221L	1	¥61,215（¥58,300）	¥61,215（¥58,300）
スターティングステップSS-1000-（R／L）		1,270×455×36		SC0954-RCX-□	SC0954-LCX-□	1	¥80,220（¥76,400）	¥90,930（¥86,600）
カーブ踏板EX7-1000-（R／L）		1,030×455×36		SE0984-RCX-□	SE0984-LCX-□	6	¥60,795（¥57,900）	¥73,710（¥70,200）
蹴込板L=1200		1,200×225× 5.5		SD0932-□	SD0932-□	6	¥1,995（¥1,900）	¥2,205（¥2,100）
親柱TS-1100				OT0410-□	OT0410-□	1	※ ¥27,615（¥26,300）	※ ¥30,660（¥29,200）
子柱E-900				KE0411-□	KE0411-□	5	※ ¥3,570（¥3,400）	※ ¥3,780（¥3,600）
子柱E-1150				KE0412-□	KE0412-□	11	※ ¥4,620（¥4,400）	※ ¥4,935（¥4,700）
子柱E-1000				KE0413-□	KE0413-□	1	※ ¥4,620（¥4,400）	※ ¥4,935（¥4,700）
手すりR66ESC（R／L）-1000				TC0473-C-□	TC0474-C-□	1	※ ¥56,700（¥54,000）	※ ¥63,525（¥60,500）
手すり	R66-1000-20（R／L）C		200㎜	TC0466-□	TC0467-□	1	※ ¥130,410（¥124,200）	※ ¥143,325（¥136,500）
	R66-1000-19（R／L）C		193㎜	TC0468-□	TC0469-□			

直受け台L=2400	2,400×240 ×30	LA9711-8S-A	LA9711-8S-A	2	¥6,300 （¥6,000）	¥6,300 （¥6,000）
直踏板EX-1030-（R／L）	1,030×257.5×36	SC0934-RCX-□	SC0934-LCX-□	7	¥10,500 （¥10,000）	¥11,970 （¥11,400）
蹴込板L=1200	1,200×225 × 5.5	SD0932-□	SD0932-□	8	¥1,995 （¥1,900）	¥2,205 （¥2,100）
上段框EXJ-1200-（R／L）	1,200×110 ×36	SG0922-RX-□	SG0922-LX-□	1	¥8,295 （¥7,900）	¥9,555 （¥9,100）
プレカット巾木（踏面）	510× 69 × 3	SH0431-R-□	SH0431-L-□	15	※ ¥2,310 （¥2,200）	※ ¥3,150 （¥3,000）
プレカット巾木（蹴上）	290× 69 × 3	SH0432-R-□	SH0432-L-□	15	※ ¥1,890 （¥1,800）	※ ¥2,205 （¥2,100）
蹴込ボーダーEX40L-900（4本入）	900× 40 ×18	BE0440-□	BE0440-□	1	※ ¥14,805 （¥14,100）	※ ¥17,010 （¥16,200）
子柱E-900		KE0411-□	KE0411-□	7	※ ¥3,570 （¥3,400）	※ ¥3,780 （¥3,600）
子柱E-1150		KE0412-□	KE0412-□	7	※ ¥4,620 （¥4,400）	※ ¥4,935 （¥4,700）
手すりR-66 3000	3,000× 60 ×60	TR0432-□	TR0432-□	1	※ ¥26,250 （¥25,000）	※ ¥31,500 （¥30,000）
ロゼットR-145		BD0411-□	BD0411-□	1	※ ¥3,150 （¥3,000）	※ ¥3,990 （¥3,800）
踏板受け金具		CB0933	CB0933	7	¥2,415 （¥2,300）	¥2,415 （¥2,300）
外R用ガイドランナー		ZY1219	ZY1219	2	¥15,330 （¥14,600）	¥15,330 （¥14,600）
手すりプレカット代（勾配部）				14	¥840 （¥800）	¥840 （¥800）
踏板プレカット代（子柱穴）				14	¥578 （¥550）	¥578 （¥550）
側板プレカット代（直部分）				7	¥788 （¥750）	¥788 （¥750）
受け台プレカット代（直部分）				8	¥788 （¥750）	¥788 （¥750）
					※ ¥1,191,803 （¥1,135,050）	※ ¥1,351,403 （¥1,287,050）

●表示価格は税込価格で（　）内は税抜き価格です。●受：受注生産品です。詳細についてはP6をご覧ください。
●表示価格には工事費は含まれておりません。●印刷のため実物と多少、色・柄が異なることがあります。面材サンプルなどでお確かめください。

規格型カーブ階段 組み合わせプラン KC-03タイプ オーク（本体:オーク 手すり:タモ）

発注書……P.418
設計施工資料…P.496

F☆☆☆☆ 低VOC

納期は最寄りの営業所へお問い合わせください。

※部分は価格が変更となっています。価格適用開始は2011年6月6日受注分からとなります。

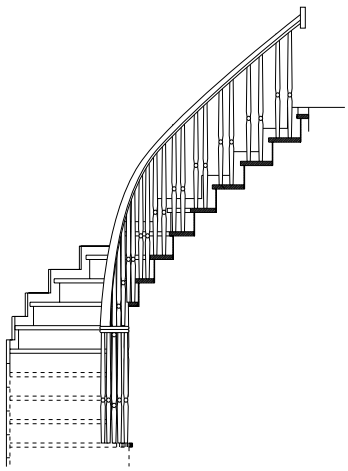

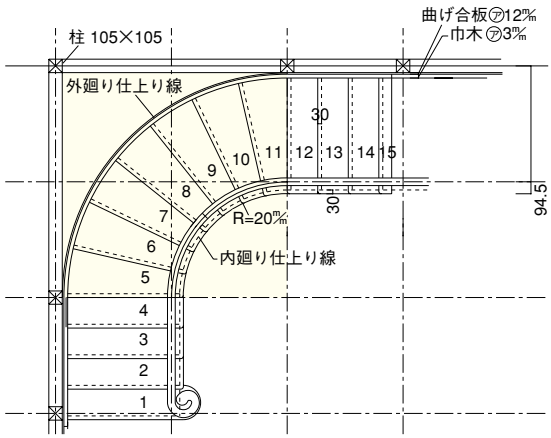

910モジュール 上り切り階段15段

呼称	長さ×巾×厚さ(㎜) 蹴上げ	品番 右(R)	品番 左(L)	数量	設計価格／枚 無塗装	設計価格／枚 塗装
カーブ部分セットMタイプ-910 受注生産品／工場出荷2週間	200㎜	SP0931-RM-□	SP0931-LM-□	1	※ ¥598,500（¥570,000）	※ ¥699,405（¥666,100）
	193㎜	SP0932-RM-□	SP0932-LM-□			

呼称		長さ×巾×厚さ(㎜)	蹴上げ	品番 右(R)	品番 左(L)	数量	設計価格／枚 無塗装	設計価格／枚 塗装
カーブ部分セット内容 ※カーブ部分セットの個別発注もできます。	カーブ受け台（外R）	3,600×400×12	200㎜	SA0931-RC-A	SA0931-LC-A	1	¥31,500（¥30,000）	¥31,500（¥30,000）
			193㎜	SA0932-RC-A	SA0932-LC-A			
	ガイドランナーセット（内R）	2,500×105×24		ZY1220R	ZY1220L	1	¥56,070（¥53,400）	¥56,070（¥53,400）
	カーブ踏板EX7-910-（R／L）	940×425×36		SE0983-RCX-□	SE0983-LCX-□	7	¥50,610（¥48,200）	¥58,275（¥55,500）
	蹴込板L=900	900×225× 5.5		SD0931-□	SD0931-□	7	¥1,575（¥1,500）	¥1,785（¥1,700）
	子柱E-900			KE0411-□	KE0411-□	7	※ ¥3,570（¥3,400）	※ ¥3,780（¥3,600）
	子柱E-1150			KE0412-□	KE0412-□	7	※ ¥4,620（¥4,400）	※ ¥4,935（¥4,700）
	手すり R66-910-20（R／L）C		200㎜	TC0461-□	TC0462-□	1	※¥118,335（¥112,700）	※¥130,410（¥124,200）
	手すり R66-910-19（R／L）C		193㎜	TC0463-□	TC0464-□			

直受け台L=1500	1,500×240×30	LA9711-5S-A	LA9711-5S-A	2	¥3,938（¥3,750）	¥3,938（¥3,750）
直受け台L=1200	1,200×240×30	LA9711-4S-A	LA9711-4S-A	2	¥3,150（¥3,000）	¥3,150（¥3,000）
スターティングステップSS-360	1,500×360×36	SC0951-E-□	SC0951-E-□	1	¥97,860（¥93,200）	¥112,455（¥107,100）
直踏板EX-940-（R／L）	940×240×36	SC0933-RCX-□	SC0933-LCX-□	6	¥9,450（¥9,000）	¥10,710（¥10,200）
蹴込板L=900	900×225× 5.5	SD0931-□	SD0931-□	7	¥1,575（¥1,500）	¥1,785（¥1,700）
上段框EXJ-1000-（R／L）	1,000×110×36	SG0921-RX-□	SG0921-LX-□	1	¥6,510（¥6,200）	¥7,455（¥7,100）
プレカット巾木（踏面）	510× 69× 3	SH0431-R-□	SH0431-L-□	15	※ ¥2,310（¥2,200）	※ ¥3,150（¥3,000）
プレカット巾木（蹴上）	290× 69× 3	SH0432-R-□	SH0432-L-□	15	※ ¥1,890（¥1,800）	※ ¥2,205（¥2,100）
蹴込ボーダーEX40L-900（4本入）	900× 40×18	BE0440-□	BE0440-□	1	※ ¥14,805（¥14,100）	※ ¥17,010（¥16,200）
親柱TS-1100		OT0410-□	OT0410-□	1	※ ¥27,615（¥26,300）	※ ¥30,660（¥29,200）
子柱E-900		KE0411-□	KE0411-□	5	※ ¥3,570（¥3,400）	※ ¥3,780（¥3,600）
子柱E-1150		KE0412-□	KE0412-□	12	※ ¥4,620（¥4,400）	※ ¥4,935（¥4,700）
子柱E-1000		KE0413-□	KE0413-□	1	※ ¥4,620（¥4,400）	※ ¥4,935（¥4,700）
手すりR66ES（R／L）		TC0418-C-□	TC0419-C-□	1	※ ¥56,700（¥54,000）	※ ¥63,525（¥60,500）
手すりR66-3000	3,000× 60×60	TR0432-□	TR0432-□	1	※ ¥26,250（¥25,000）	※ ¥31,500（¥30,000）
ロゼットR-145		BD0411-□	BD0411-□	1	※ ¥3,150（¥3,000）	※ ¥3,990（¥3,800）
踏板受け金具		CB0933	CB0933	7	¥2,415（¥2,300）	¥2,415（¥2,300）
外R用ガイドランナー		ZY1217	ZY1217	2	¥14,175（¥13,500）	¥14,175（¥13,500）
手すりプレカット代（勾配部）				12	¥840（¥800）	¥840（¥800）
手すりプレカット代（角度カット）				1	¥1,680（¥1,600）	¥1,680（¥1,600）
踏板プレカット代（子柱穴）				12	¥578（¥550）	¥578（¥550）
側板プレカット代（直部分）	4段+3段			7	¥788（¥750）	¥788（¥750）
受け台プレカット代（直部分）	5段+4段			9	¥788（¥750）	¥788（¥750）
					¥1,130,745（¥1,076,900）	¥1,296,855（¥1,235,100）

ホームページ http://www.woodone.co.jp/
本カタログ掲載の商品写真・施工例写真等を提案資料などにご利用いただけます。
ホームページ→デジタルデータ→画像データダウンロード

カラー記号選択　品番の□にカラー記号をお入れください。

A 無塗装

B クリア塗装

F センターブラウン色（CB）

メーターモジュール 上り切り階段15段

呼称	長さ×巾×厚さ(㎜) 蹴上げ	品番 右(R)	品番 左(L)	数量	設計価格／枚 無塗装	設計価格／枚 塗装
カーブ部分セットMタイプ-1000 受注生産品／工場出荷2週間	200㎜	SP0941-RM-□	SP0941-LM-□	1	※ ¥719,985（¥685,700）	※ ¥828,450（¥789,000）
	193㎜	SP0942-RM-□	SP0942-LM-□			

	呼称	長さ×巾×厚さ(㎜)	蹴上げ	品番 右(R)	品番 左(L)	数量	設計価格／枚 無塗装	設計価格／枚 塗装
カーブ部分セット内容 ※カーブ部分セット個別発注もできます。	カーブ受け台(外R)	3,600×400×12	200㎜	SA0941-RC-A	SA0941-LC-A	1	¥31,500（¥30,000）	¥31,500（¥30,000）
			193㎜	SA0942-RC-A	SA0942-LC-A			
	ガイドランナーセット(内R)	2,500×105×24		ZY1221R	ZY1221L	1	¥61,215（¥58,300）	¥61,215（¥58,300）
	カーブ踏板EX7-1000-(R／L)	1,030×455×36		SE0984-RCX-□	SE0984-LCX-□	7	¥60,795（¥57,900）	¥73,710（¥70,200）
	蹴込板L=1200	1,200×225× 5.5		SD0932-□	SD0932-□	7	¥1,995（¥1,900）	¥2,205（¥2,100）
	子柱E-900			KE0411-□	KE0411-□	7	※ ¥3,570（¥3,400）	※ ¥3,780（¥3,600）
	子柱E-1150			KE0412-□	KE0412-□	7	※ ¥4,620（¥4,400）	※ ¥4,935（¥4,700）
	手すり R66-1000-20(R／L)C		200㎜	TC0466-□	TC0467-□	1	※¥130,410（¥124,200）	※¥143,325（¥136,500）
	手すり R66-1000-19(R／L)C		193㎜	TC0468-□	TC0469-□			

直受け台L=1500	1,500×240×30	LA9711-5S-A	LA9711-5S-A	2	¥3,938（¥3,750）	¥3,938（¥3,750）
直受け台L=1200	1,200×240×30	LA9711-4S-A	LA9711-4S-A	2	¥3,150（¥3,000）	¥3,150（¥3,000）
スターティングステップSS-360	1,500×360 ×36	SC0951-E-□	SC0951-E-□	1	¥97,860（¥93,200）	¥112,455（¥107,100）
直踏板EX-1030-(R／L)	1,030×257.5×36	SC0934-RCX-□	SC0934-LCX-□	6	¥10,500（¥10,000）	¥11,970（¥11,400）
蹴込板L=1200	1,200×225 × 5.5	SD0932-□	SD0932-□	7	¥1,995（¥1,900）	¥2,205（¥2,100）
上段框EXJ-1200-(R／L)	1,200×110 ×36	SG0922-RX-□	SG0922-LX-□	1	¥8,295（¥7,900）	¥9,555（¥9,100）
プレカット巾木(踏面)	510× 69 × 3	SH0431-R-□	SH0431-L-□	15	※ ¥2,310（¥2,200）	※ ¥3,150（¥3,000）
プレカット巾木(蹴上)	290× 69 × 3	SH0432-R-□	SH0432-L-□	15	※ ¥1,890（¥1,800）	※ ¥2,205（¥2,100）
蹴込ボーダーEX40L-900(4本入)	900× 40 ×18	BE0440-□	BE0440-□	1	※ ¥14,805（¥14,100）	※ ¥17,010（¥16,200）
親柱TS-1100		OT0410-□	OT0410-□	1	※ ¥27,615（¥26,300）	※ ¥30,660（¥29,200）
子柱E-900		KE0411-□	KE0411-□	5	※ ¥3,570（¥3,400）	※ ¥3,780（¥3,600）
子柱E-1150		KE0412-□	KE0412-□	12	※ ¥4,620（¥4,400）	※ ¥4,935（¥4,700）
子柱E-1000		KE0413-□	KE0413-□	1	※ ¥4,620（¥4,400）	※ ¥4,935（¥4,700）
手すりR66ES(R／L)		TC0418-C-□	TC0419-C-□	1	※ ¥56,700（¥54,000）	※ ¥63,525（¥60,500）
手すりR66-3000	3,000× 60 ×60	TR0432-□	TR0432-□	1	※ ¥26,250（¥25,000）	※ ¥31,500（¥30,000）
ロゼットR-145		BD0411-□	BD0411-□	1	※ ¥3,150（¥3,000）	※ ¥3,990（¥3,800）
踏板受け金具		CB0933	CB0933	7	¥2,415（¥2,300）	¥2,415（¥2,300）
外R用ガイドランナー		ZY1219	ZY1219	2	¥15,330（¥14,600）	¥15,330（¥14,600）
手すりプレカット代(勾配部)				12	¥840（¥800）	¥840（¥800）
手すりプレカット代(角度カット)				1	¥1,680（¥1,600）	¥1,680（¥1,600）
踏板プレカット代(子柱穴)				12	¥578（¥550）	¥578（¥550）
側板プレカット代(直部分)	4段+3段			7	¥788（¥750）	¥788（¥750）
受け台プレカット代(直部分)	5段+4段			9	¥788（¥750）	¥788（¥750）
					¥1,265,565（¥1,205,300）	¥1,440,810（¥1,372,200）

●表示価格は税込価格で（　）内は税抜き価格です。●受：受注生産品です。詳細についてはP6をご覧ください。
●表示価格には工事費は含まれておりません。●印刷のため実物と多少、色・柄が異なることがあります。面材サンプルなどでお確かめください。

受注生産品

集成階段 オーク／規格型カーブ階段対応

発注書……P.418
設計施工資料…P.496

F☆☆☆☆　低VOC

●*印について
*印がある部材は箱型用部材のため、表裏の表示があります。

※規格型カーブ階段専用の品番です。

踏板

ステップ溝

箱型用	長さ×巾×厚さ(㎜)	品番	設計価格／枚 無塗装	設計価格／枚 塗装
*	900×240×36	受10 SC0922-M-□	¥9,135（¥8,700）	¥10,395（¥9,900）
*	1,000×240×36	受10 SC0923-2M-□	¥9,660（¥9,200）	¥10,920（¥10,400）
*	1,200×240×36	受10 SC0924-2M-□	¥11,655（¥11,100）	¥13,230（¥12,600）
*	900×270×36	受10 SC0962-M-□	¥11,760（¥11,200）	¥14,070（¥13,400）
	1,000×240×36	受10 SC0923-M-□	¥9,765（¥9,300）	¥11,235（¥10,700）
	1,200×240×36	受10 SC0924-M-□	¥11,760（¥11,200）	¥13,650（¥13,000）
	1,000×270×36	受10 SC0963-M-□	¥12,915（¥12,300）	¥14,910（¥14,200）
	1,200×270×36	受10 SC0964-M-□	¥15,750（¥15,000）	¥16,275（¥15,500）

蹴込板

箱型用	長さ×巾×厚さ(㎜)	品番	設計価格／枚 無塗装	設計価格／枚 塗装
	900×225×5.5	受7 SD0931-□	¥1,575（¥1,500）	¥1,785（¥1,700）
	1,200×225×5.5	受7 SD0932-□	¥1,995（¥1,900）	¥2,205（¥2,100）
	1,500×225×5.5	受7 SD0933-□	¥2,520（¥2,400）	¥2,940（¥2,800）
	2,000×225×5.5	受7 SD0935-□	¥3,885（¥3,700）	¥4,620（¥4,400）

巾木

箱型用	長さ×巾×厚さ(㎜)	品番	設計価格／枚 無塗装	設計価格／枚 塗装
	1,000×110×15	受5 SH0911-□	¥2,205（¥2,100）	¥2,520（¥2,400）
	2,000×110×15	受5 SH0912-□	¥4,305（¥4,100）	¥5,040（¥4,800）

上段框

ステップ溝

箱型用	長さ×巾×厚さ(㎜)	品番	設計価格／枚 無塗装	設計価格／枚 塗装
*	1,000×110×36	受10 SG0921-M-□	¥6,510（¥6,200）	¥7,455（¥7,100）
*	1,200×110×36	受10 SG0922-M-□	¥6,930（¥6,600）	¥7,980（¥7,600）

スターティングステップ

呼称	長さ×巾×厚さ(㎜)	品番	設計価格／セット 無塗装	設計価格／セット 塗装
SS-360	1,500×360×36	受5 SC0951-E-□	¥97,860（¥93,200）	¥112,455（¥107,100）

●寸法図(㎜)

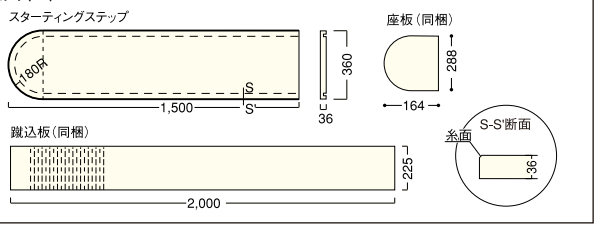

本カタログ掲載の商品写真・施工例写真等を提案資料などにご利用いただけます。
ホームページ→デジタルデータ→画像データダウンロード

※印の「集成タモ」は設計価格が変更となっています。価格適用開始は2011年6月6日受注分からとなります。

外R用ガイドランナー



※商品は分割されています。

対応	品番	設計価格／セット
910モジュール	ZY1217	受5 ¥14,175 （¥13,500）
メーターモジュール	ZY1219	受5 ¥15,330 （¥14,600）

カーブ手すり【水平部】（集成タモ）　オイル調



呼称	品番	設計価格／本	
		無塗装	塗装
R66-1820R（910モジュール対応）	TC0465-□	※¥215,460（¥205,200）	※¥237,090（¥225,800）
R66-2000R（メーターモジュール対応）	TC0470-□	※¥237,090（¥225,800）	※¥260,715（¥248,300）

湾曲ボーダー（集成タモ）　階段ボーダーEX135併用部材



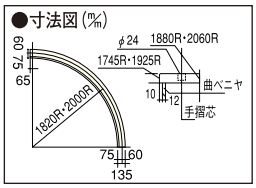

呼称	品番	設計価格／枚	
		無塗装	塗装
EX135-1820R（910モジュール対応）	BE0423-□	※¥186,480（¥177,600）	※¥206,430（¥196,600）
EX135-2000R（メーターモジュール対応）	BE0424-□	※¥206,430（¥196,600）	※¥227,115（¥216,300）

専用ニッチカウンター（集成オーク）



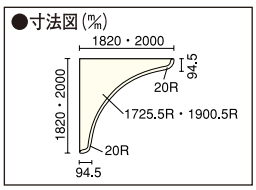

長さ×巾×厚さ(㎜)	品番	設計価格／枚	
		無塗装	塗装
1,820×1,820×30（910モジュール対応）	SLIB18-□	¥185,430（¥176,600）	¥185,430（¥176,600）
2,000×2,000×30（メーターモジュール対応）	SLIB20-□	¥222,390（¥211,800）	¥222,390（¥211,800）

蹴込ボーダータモ（集成タモ）　オイル調



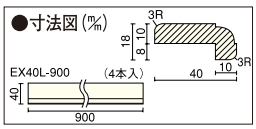

呼称	品番	設計価格／箱セット	
		無塗装	塗装
EX40L-900（4本入）	BE0440-□	※¥14,805（¥14,100） ¥3,701（¥3,525）／本	※¥17,010（¥16,200） ¥4,252（¥4,050）／本

付属品

Jボルト
（手すり接合金具）



接続用手すりに1～3ケ同梱

着色用タッチアップ
（25cc入）



接続用手すりに1～3ケ同梱
但しオイル調仕上品に限ります。

Option　別売品



ポリウレタン系接着剤（430g入）

湿気硬化型の接着剤で木材の木口どうしの接着や接合金具を用いるときの木材と金属との接着に有効です。

※ガンは別売です。（弊社では扱っておりません）

呼称	品番	設計価格／本
接着剤 IW-330	ZY1211	¥2,940（¥2,800）

受注生産品

規格型カーブ階段 組み合わせプラン KC-01タイプ ジュピーノ

発注書……P.418
設計施工資料…P.496

F☆☆☆☆　低VOC

納期は最寄りの営業所へお問い合わせください。



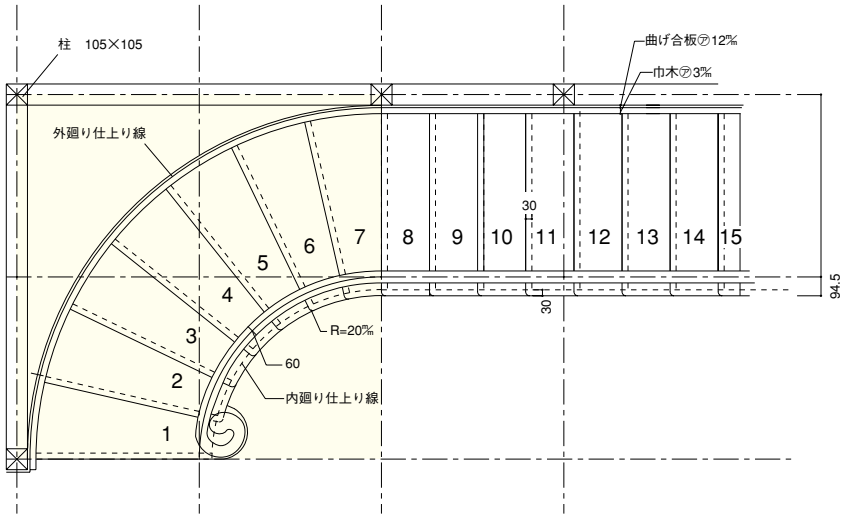

910モジュール 上り切り階段15段

呼称	長さ×巾×厚さ(㎜) 蹴上げ	品番 右(R)	品番 左(L)	数量	設計価格／枚 無塗装	設計価格／枚 塗装
カーブ部分セットSタイプ-910 受注生産品／工場出荷2週間	200㎜	SP2331-RS-□	SP2331-LS-□	1	¥644,385（¥613,700）	¥716,310（¥682,200）
	193㎜	SP2332-RS-□	SP2332-LS-□			

カーブ部分セット内容 ※カーブ部分セットの個別発注もできます。

呼称		長さ×巾×厚さ(㎜)	蹴上げ	品番 右(R)	品番 左(L)	数量	設計価格／枚 無塗装	設計価格／枚 塗装
カーブ受け台(外R)		3,600×400×12	200㎜	SA0931-RC-A	SA0931-LC-A	1	¥31,500（¥30,000）	¥31,500（¥30,000）
			193㎜	SA0932-RC-A	SA0932-LC-A			
ガイドランナーセット(内R)		2,500×105×24		ZY1220R	ZY1220L	1	¥56,070（¥53,400）	¥56,070（¥53,400）
スターティングステップSS-910-(R／L)		1,160×425×36		SC2353-RCX-□	SC2353-LCX-□	1	¥61,215（¥58,300）	¥69,300（¥66,000）
カーブ踏板EX7-910-(R／L)		940×425×36		SE2383-RCX-□	SE2383-LCX-□	6	¥45,990（¥43,800）	¥52,920（¥50,400）
蹴込板L=900		900×225× 5.5		SD2331-□	SD2331-□	6	¥1,365（¥1,300）	¥1,575（¥1,500）
親柱TS-1100				OT2310-□	OT2310-□	1	¥22,995（¥21,900）	¥25,515（¥24,300）
子柱E-900				KE2311-□	KE2311-□	10	¥2,940（¥2,800）	¥3,150（¥3,000）
子柱E-1150				KE2312-□	KE2312-□	5	¥3,780（¥3,600）	¥4,095（¥3,900）
子柱E-1000				KE2313-□	KE2313-□	2	¥3,780（¥3,600）	¥4,095（¥3,900）
手すり R66ESC(R／L)-910				TC2371-C-□	TC2372-C-□	1	¥42,945（¥40,900）	¥48,090（¥45,800）
手すり	R66-910-20(R／L)C		200㎜	TC2361-□	TC2362-□	1	¥89,670（¥85,400）	¥98,700（¥94,000）
	R66-910-19(R／L)C		193㎜	TC2363-□	TC2364-□			

直受け台L=2400	2,400×240×30	LA9711-8S-A	LA9711-8S-A	2	¥6,300（¥6,000）	¥6,300（¥6,000）
直踏板EX-940-(R／L)	940×240×36	SC2333-RCX-□	SC2333-LCX-□	7	¥8,505（¥8,100）	¥9,765（¥9,300）
蹴込板L=900	900×225× 5.5	SD2331-□	SD2331-□	8	¥1,365（¥1,300）	¥1,575（¥1,500）
上段框EXJ-1000-(R／L)	1,000×110×36	SG2321-RX-□	SG2321-LX-□	1	¥5,880（¥5,600）	¥6,720（¥6,400）
プレカット巾木(踏面)	550× 69× 3	SH2331-R-□	SH2331-L-□	15	¥1,680（¥1,600）	¥2,310（¥2,200）
プレカット巾木(蹴上)	300× 69× 3	SH2332-R-□	SH2332-L-□	15	¥1,470（¥1,400）	¥1,575（¥1,500）
蹴込ボーダーEX40L-900(4本入)	900× 40×18	BE2340-□	BE2340-□	1	¥11,130（¥10,600）	¥12,810（¥12,200）
子柱E-900		KE2311-□	KE2311-□	14	¥2,940（¥2,800）	¥3,150（¥3,000）
手すりR66-3000	3,000× 60×60	TR2322-A/TR2332-□	TR2322-A/TR2332-□	1	¥21,840（¥20,800）	¥26,250（¥25,000）
ロゼットR-145		BD2311-□	BD2311-□	1	¥2,625（¥2,500）	¥3,255（¥3,100）
踏板受け金具		CB0933	CB0933	7	¥2,415（¥2,300）	¥2,415（¥2,300）
外R用ガイドランナー		ZY1217	ZY1217	2	¥14,175（¥13,500）	¥14,175（¥13,500）
手すりプレカット代(勾配部)				14	¥840（¥800）	¥840（¥800）
踏板プレカット代(子柱穴)				14	¥578（¥550）	¥578（¥550）
側板プレカット(直部分)				7	¥788（¥750）	¥788（¥750）
受け台プレカット代(直部分)				8	¥788（¥750）	¥788（¥750）
					¥934,237（¥889,750）	¥1,038,187（¥988,750）

本カタログ掲載の商品写真・施工例写真等を提案資料などにご利用いただけます。
ホームページ→デジタルデータ→画像データダウンロード

メーターモジュール 上り切り階段15段

呼称	長さ×巾×厚さ(㎜) 蹴上げ	品番 右（R）	品番 左（L）	数量	設計価格／枚 無塗装	設計価格／枚 塗装
カーブ部分セットSタイプ-1000 受注生産品／工場出荷2週間	200㎜	SP2341-RS-□	SP2341-LS-□	1	¥733,110（¥698,200）	¥816,795（¥777,900）
	193㎜	SP2342-RS-□	SP2342-LS-□			

カーブ部分セット内容 ※カーブ部分セットの個別発注もできます。

呼称		長さ×巾×厚さ(㎜)	蹴上げ	品番 右（R）	品番 左（L）	数量	設計価格／枚 無塗装	設計価格／枚 塗装
カーブ受け台（外R）		3,600×400×12	200㎜	SA0941-RC-A	SA0941-LC-A	1	¥31,500（¥30,000）	¥31,500（¥30,000）
			193㎜	SA0942-RC-A	SA0942-LC-A			
ガイドランナーセット（内R）		2,500×105×24		ZY1221R	ZY1221L	1	¥61,215（¥58,300）	¥61,215（¥58,300）
スターティングステップSS-1000-（R／L）		1,270×455×36		SC2354-RCX-□	SC2354-LCX-□	1	¥72,975（¥69,500）	¥82,635（¥78,700）
カーブ踏板EX7-1000-（R／L）		1,030×455×36		SE2384-RCX-□	SE2384-LCX-□	6	¥55,335（¥52,700）	¥63,735（¥60,700）
蹴込板L=1200		1,200×225× 5.5		SD2332-□	SD2332-□	6	¥1,785（¥1,700）	¥1,995（¥1,900）
親柱TS-1100				OT2310-□	OT2310-□	1	¥22,995（¥21,900）	¥25,515（¥24,300）
子柱E-900				KE2311-□	KE2311-□	5	¥2,940（¥2,800）	¥3,150（¥3,000）
子柱E-1150				KE2312-□	KE2312-□	11	¥3,780（¥3,600）	¥4,095（¥3,900）
子柱E-1000				KE2313-□	KE2313-□	1	¥3,780（¥3,600）	¥4,095（¥3,900）
手すりR66ESC（R／L）-1000				TC2373-C-□	TC2374-C-□	1	¥42,945（¥40,900）	¥48,090（¥45,800）
手すり	R66-1000-20（R／L）C		200㎜	TC2366-□	TC2367-□	1	¥98,700（¥94,000）	¥108,570（¥103,400）
	R66-1000-19（R／L）C		193㎜	TC2368-□	TC2369-□			

直受け台L=2400	2,400×240 ×30	LA9711-8S-A	LA9711-8S-A	2	¥6,300（¥6,000）	¥6,300（¥6,000）
直踏板EX-1030-（R／L）	1,030×257.5×36	SC2334-RCX-□	SC2334-LCX-□	7	¥9,555（¥9,100）	¥10,920（¥10,400）
蹴込板L=1200	1,200×225 × 5.5	SD2332-□	SD2332-□	8	¥1,785（¥1,700）	¥1,995（¥1,900）
上段框EXJ-1200-（R／L）	1,200×110 ×36	SG2322-RX-□	SG2322-LX-□	1	¥7,560（¥7,200）	¥8,715（¥8,300）
プレカット巾木（踏面）	550× 69 × 3	SH2331-R-□	SH2331-L-□	15	¥1,680（¥1,600）	¥2,310（¥2,200）
プレカット巾木（蹴上）	300× 69 × 3	SH2332-R-□	SH2332-L-□	15	¥1,470（¥1,400）	¥1,575（¥1,500）
蹴込ボーダーEX40L-900（4本入）	900× 40 ×18	BE2340-□	BE2340-□	1	¥11,130（¥10,600）	¥12,810（¥12,200）
子柱E-900		KE2311-□	KE2311-□	7	¥2,940（¥2,800）	¥3,150（¥3,000）
子柱E-1150		KE2312-□	KE2312-□	7	¥3,780（¥3,600）	¥4,095（¥3,900）
手すりR-66 3000	3,000× 60 ×60	TR2322-A/TR2332-□	TR2322-A/TR2332-□	1	¥21,840（¥20,800）	¥26,250（¥25,000）
ロゼットR-145		BD2311-□	BD2311-□	1	¥2,625（¥2,500）	¥3,255（¥3,100）
踏板受け金具		CB0933	CB0933	7	¥2,415（¥2,300）	¥2,415（¥2,300）
外R用ガイドランナー		ZY1219	ZY1219	2	¥15,330（¥14,600）	¥15,330（¥14,600）
手すりプレカット代（勾配部）				14	¥840（¥800）	¥840（¥800）
踏板プレカット代（子柱穴）				14	¥578（¥550）	¥578（¥550）
側板プレカット代（直部分）				7	¥788（¥750）	¥788（¥750）
受け台プレカット代（直部分）				8	¥788（¥750）	¥788（¥750）
					¥1,043,542（¥993,850）	¥1,161,037（¥1,105,750）

●表示価格は税込価格で（　）内は税抜き価格です。●受：受注生産品です。詳細についてはP6をご覧ください。
●表示価格には工事費は含まれておりません。●印刷のため実物と多少、色・柄が異なることがあります。面材サンプルなどでお確かめください。

規格型カーブ階段 組み合わせプラン KC-03タイプ ジュピーノ

発注書・・・・・・・・・P.418
設計施工資料・・・P.496

F☆☆☆☆ 低VOC

納期は最寄りの営業所へお問い合わせください。

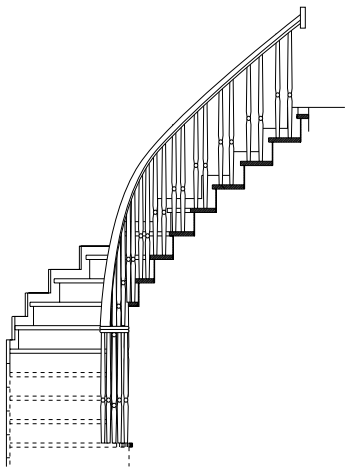

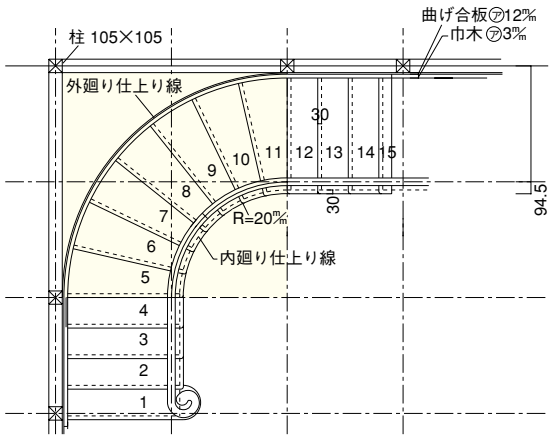

910モジュール 上り切り階段15段

呼称	長さ×巾×厚さ(㎜) 蹴上げ	品番 右(R)	品番 左(L)	数量	設計価格／枚 無塗装	設計価格／枚 塗装
カーブ部分セットMタイプ-910 受注生産品／工場出荷2週間	200㎜	SP2331-RM-□	SP2331-LM-□	1	¥555,765 (¥529,300)	¥618,450 (¥589,000)
	193㎜	SP2332-RM-□	SP2332-LM-□			

呼称		長さ×巾×厚さ(㎜)	蹴上げ	品番 右(R)	品番 左(L)	数量	設計価格／枚 無塗装	設計価格／枚 塗装
カーブ部分セット内容 ※カーブ部分セットの個別発注もできます。	カーブ受け台(外R)	3,600×400×12	200㎜	SA0931-RC-A	SA0931-LC-A	1	¥31,500 (¥30,000)	¥31,500 (¥30,000)
			193㎜	SA0932-RC-A	SA0932-LC-A			
	ガイドランナーセット(内R)	2,500×105×24		ZY1220R	ZY1220L	1	¥56,070 (¥53,400)	¥56,070 (¥53,400)
	カーブ踏板EX7-910-(R／L)	940×425×36		SE2383-RCX-□	SE2383-LCX-□	7	¥45,990 (¥43,800)	¥52,920 (¥50,400)
	蹴込板L=900	900×225× 5.5		SD2331-□	SD2331-□	7	¥1,365 (¥1,300)	¥1,575 (¥1,500)
	子柱E-900			KE2311-□	KE2311-□	7	¥2,940 (¥2,800)	¥3,150 (¥3,000)
	子柱E-1150			KE2312-□	KE2312-□	7	¥3,780 (¥3,600)	¥4,095 (¥3,900)
	手すり R66-910-20(R／L)C		200㎜	TC2361-□	TC2362-□	1	¥89,670 (¥85,400)	¥98,700 (¥94,000)
	手すり R66-910-19(R／L)C		193㎜	TC2363-□	TC2364-□			

直受け台L=1500	1,500×240×30	LA9711-5S-A	LA9711-5S-A	2	¥3,938	(¥3,750)	¥3,938	(¥3,750)
直受け台L=1200	1,200×240×30	LA9711-4S-A	LA9711-4S-A	2	¥3,150	(¥3,000)	¥3,150	(¥3,000)
スターティングステップSS-360	1,500×360×36	SC2351-E-□	SC2351-E-□	1	¥88,935	(¥84,700)	¥102,270	(¥97,400)
直踏板EX-940-(R／L)	940×240×36	SC2333-RCX-□	SC2333-LCX-□	6	¥8,505	(¥8,100)	¥9,765	(¥9,300)
蹴込板L=900	900×225× 5.5	SD2331-□	SD2331-□	7	¥1,365	(¥1,300)	¥1,575	(¥1,500)
上段框EXJ-1000-(R／L)	1,000×110×36	SG2321-RX-□	SG2321-LX-□	1	¥5,880	(¥5,600)	¥6,720	(¥6,400)
プレカット巾木(踏面)	550× 69× 3	SH2331-R-□	SH2331-L-□	15	¥1,680	(¥1,600)	¥2,310	(¥2,200)
プレカット巾木(蹴上)	300× 69× 3	SH2332-R-□	SH2332-L-□	15	¥1,470	(¥1,400)	¥1,575	(¥1,500)
蹴込ボーダーEX40L-900(4本入)	900× 40×18	BE2340-□	BE2340-□	1	¥11,130	(¥10,600)	¥12,810	(¥12,200)
親柱TS-1100		OT2310-□	OT2310-□	1	¥22,995	(¥21,900)	¥25,515	(¥24,300)
子柱E-900		KE2311-□	KE2311-□	5	¥2,940	(¥2,800)	¥3,150	(¥3,000)
子柱E-1150		KE2312-□	KE2312-□	12	¥3,780	(¥3,600)	¥4,095	(¥3,900)
子柱E-1000		KE2313-□	KE2313-□	1	¥3,780	(¥3,600)	¥4,095	(¥3,900)
手すりR66ES(R／L)		TC2318-C-□	TC2319-C-□	1	¥42,945	(¥40,900)	¥48,090	(¥45,800)
手すりR66-3000	3,000× 60×60	TR2322-A/TR2332-□	TR2322-A/TR2332-□	1	¥21,840	(¥20,800)	¥26,250	(¥25,000)
ロゼットR-145		BD2311-□	BD2311-□	1	¥2,625	(¥2,500)	¥3,255	(¥3,100)
踏板受け金具		CB0933	CB0933	7	¥2,415	(¥2,300)	¥2,415	(¥2,300)
外R用ガイドランナー		ZY1217	ZY1217	2	¥14,175	(¥13,500)	¥14,175	(¥13,500)
手すりプレカット代(勾配部)				12	¥840	(¥800)	¥840	(¥800)
手すりプレカット代(角度カット)				1	¥1,680	(¥1,600)	¥1,680	(¥1,600)
踏板プレカット代(子柱穴)				12	¥578	(¥550)	¥578	(¥550)
側板プレカット代(直部分)	4段+3段			7	¥788	(¥750)	¥788	(¥750)
受け台プレカット代(直部分)	5段+4段			9	¥788	(¥750)	¥788	(¥750)
					¥1,014,510	(¥966,200)	¥1,130,955	(¥1,077,100)

ホームページ http://www.woodone.co.jp/

本カタログ掲載の商品写真・施工例写真等を提案資料などにご利用いただけます。
ホームページ→デジタルデータ→画像データダウンロード

メーターモジュール 上り切り階段15段

呼称	長さ×巾×厚さ(㎜) 蹴上げ	品番 右(R)	品番 左(L)	数量	設計価格／枚 無塗装	設計価格／枚 塗装
カーブ部分セットMタイプ-1000 受注生産品／工場出荷2週間	200㎜	SP2341-RM-□	SP2341-LM-□	1	¥638,295 (¥607,900)	¥712,110 (¥678,200)
	193㎜	SP2342-RM-□	SP2342-LM-□			

	呼称	長さ×巾×厚さ(㎜)	蹴上げ	品番 右(R)	品番 左(L)	数量	設計価格／枚 無塗装	設計価格／枚 塗装
カーブ部分セット内容 ※カーブ部分セット個別発注もできます。	カーブ受け台(外R)	3,600×400×12	200㎜	SA0941-RC-A	SA0941-LC-A	1	¥31,500 (¥30,000)	¥31,500 (¥30,000)
			193㎜	SA0942-RC-A	SA0942-LC-A			
	ガイドランナーセット(内R)	2,500×105×24		ZY1221R	ZY1221L	1	¥61,215 (¥58,300)	¥61,215 (¥58,300)
	カーブ踏板EX7-1000-(R／L)	1,030×455×36		SE2384-LCX-□	SE2384-LCX-□	7	¥55,335 (¥52,700)	¥63,735 (¥60,700)
	蹴込板L=1200	1,200×225× 5.5		SD2332-□	SD2332-□	7	¥1,785 (¥1,700)	¥1,995 (¥1,900)
	子柱E-900			KE2311-□	KE2311-□	7	¥2,940 (¥2,800)	¥3,150 (¥3,000)
	子柱E-1150			KE2312-□	KE2312-□	7	¥3,780 (¥3,600)	¥4,095 (¥3,900)
	手すり R66-1000-20(R／L)C		200㎜	TC2366-□	TC2367-□	1	¥98,700 (¥94,000)	¥108,570 (¥103,400)
	手すり R66-1000-19(R／L)C		193㎜	TC2368-□	TC2369-□			

直受け台L=1500	1,500×240×30	LA9711-5S-A	LA9711-5S-A	2	¥3,938 (¥3,750)	¥3,938 (¥3,750)
直受け台L=1200	1,200×240×30	LA9711-4S-A	LA9711-4S-A	2	¥3,150 (¥3,000)	¥3,150 (¥3,000)
スターティングステップSS-360	1,500×360 ×36	SC2351-E-□	SC2351-E-□	1	¥88,935 (¥84,700)	¥102,270 (¥97,400)
直踏板EX-1030-(R／L)	1,030×257.5×36	SC2334-RCX-□	SC2334-LCX-□	6	¥9,555 (¥9,100)	¥10,920 (¥10,400)
蹴込板L=1200	1,200×225 × 5.5	SD2332-□	SD2332-□	7	¥1,785 (¥1,700)	¥1,995 (¥1,900)
上段框EXJ-1200-(R／L)	1,200×110 ×36	SG2322-RX-□	SG2322-LX-□	1	¥7,560 (¥7,200)	¥8,715 (¥8,300)
プレカット巾木(踏面)	550× 69 × 3	SH2331-R-□	SH2331-L-□	15	¥1,680 (¥1,600)	¥2,310 (¥2,200)
プレカット巾木(蹴上)	300× 69 × 3	SH2332-R-□	SH2332-L-□	15	¥1,470 (¥1,400)	¥1,575 (¥1,500)
蹴込ボーダーEX40L-900(4本入)	900× 40 ×18	BE2340-□	BE2340-□	1	¥11,130 (¥10,600)	¥12,810 (¥12,200)
親柱TS-1100		OT2310-□	OT2310-□	1	¥22,995 (¥21,900)	¥25,515 (¥24,300)
子柱E-900		KE2311-□	KE2311-□	5	¥2,940 (¥2,800)	¥3,150 (¥3,000)
子柱E-1150		KE2312-□	KE2312-□	12	¥3,780 (¥3,600)	¥4,095 (¥3,900)
子柱E-1000		KE2313-□	KE2313-□	1	¥3,780 (¥3,600)	¥4,095 (¥3,900)
手すりR66ES(R／L)		TC2318-C-□	TC2319-C-□	1	¥42,945 (¥40,900)	¥48,090 (¥45,800)
手すりR66-3000	3,000× 60 ×60	TR2322-A/TR2332-□	TR2322-A/TR2332-□	1	¥21,840 (¥20,800)	¥26,250 (¥25,000)
ロゼットR-145		BD2311-□	BD2311-□	1	¥2,625 (¥2,500)	¥3,255 (¥3,100)
踏板受け金具		CB0933	CB0933	7	¥2,415 (¥2,300)	¥2,415 (¥2,300)
外R用ガイドランナー		ZY1219	ZY1219	2	¥15,330 (¥14,600)	¥15,330 (¥14,600)
手すりプレカット代(勾配部)				12	¥840 (¥800)	¥840 (¥800)
手すりプレカット代(角度カット)				1	¥1,680 (¥1,600)	¥1,680 (¥1,600)
踏板プレカット代(子柱穴)				12	¥578 (¥550)	¥578 (¥550)
側板プレカット代(直部分)	4段+3段			7	¥788 (¥750)	¥788 (¥750)
受け台プレカット代(直部分)	5段+4段			9	¥788 (¥750)	¥788 (¥750)
					¥1,110,270 (¥1,057,400)	¥1,238,790 (¥1,179,800)

●表示価格は税込価格で( )内は税抜き価格です。●受:受注生産品です。詳細についてはP6をご覧ください。
●表示価格には工事費は含まれておりません。●印刷のため実物と多少、色・柄が異なることがあります。面材サンプルなどでお確かめください。

受注生産品

集成階段 ジュピーノ／規格型カーブ階段対応

発注書……P.418
設計施工資料…P.496

F☆☆☆☆　低VOC

カラー記号選択　品番の□にカラー記号をお入れください。

- H ナチュラル色（NL）
- G メープル ホワイト色（MW）
- Y メープル クリア色（MC）

外R用ガイドランナー



※商品は分割されています。

対応	品番	設計価格／セット
910モジュール	ZY1217	受5 ¥14,175 （¥13,500）
メーターモジュール	ZY1219	受5 ¥15,330 （¥14,600）

専用ニッチカウンター（集成ジュピーノ）



●寸法図（㎜）

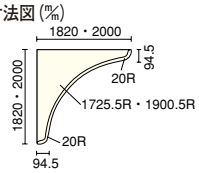

長さ×巾×厚さ（㎜）	品番	設計価格／枚 無塗装	設計価格／枚 塗装
1,820×1,820×30（910モジュール対応）	SLWB18-□	受10 ¥153,300 （¥146,000）	受10 ¥168,525 （¥160,500）
2,000×2,000×30（メーターモジュール対応）	SLWB20-□	受10 ¥183,750 （¥175,000）	受10 ¥202,230 （¥192,600）

蹴込ボーダージュピーノ（集成ジュピーノ）　オイル調



●寸法図（㎜）

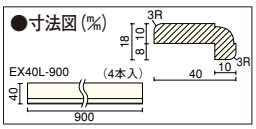

呼称	品番	設計価格／箱セット 無塗装	設計価格／箱セット 塗装
EX40L-900（4本入）	BE2340-□	受10 ¥11,130 （¥10,600） ¥2,783（¥2,650）／本	受10 ¥12,810 （¥12,200） ¥3,203（¥3,050）／本

付属品

Jボルト
（手すり接合金具）



接続用手すりに1～3ケ同梱

Option　別売品



ポリウレタン系接着剤（430g入）

湿気硬化型の接着剤で木材の木口どうしの接着や接合金具を用いるときの木材と金属との接着に有効です。

※ガンは別売です。（弊社では扱っておりません）

呼称	品番	設計価格／本
接着剤 IW-330	ZY1211	¥2,940 （¥2,800）

本カタログ掲載の商品写真・施工例写真等を提案資料などにご利用いただけます。
ホームページ→デジタルデータ→画像データダウンロード



使用階段材：規格型カーブ階段 ジュピーノ（メープルクリア色）　使用階段廻り部材：R66シリーズ 集成ジュピーノ（メープルクリア色）



親柱・子柱・手すりなどの階段廻り部材には、流れるような曲線で構成した「R66シリーズ」を使用。カーブ階段と調和して、格調高いエントランスホールが演出できます。



カーブ階段の途中に設けた専用ニッチ。壁のコーナー部とカーブ階段を美しく交わらせるだけはなく、飾り棚として階段のアクセントになります。



手すりのスタート部にスターティングユニットを用いれば、エントランスホールはより優雅な印象に。



踏板と壁の境はプレカット加工を施した巾木で納め、キレイに仕上げることができます。

集成階段 集成ジュピーノ　側板や踏板など、各部材について詳しくは右記のページをご覧ください。 ▶P.292

階段廻り部材 R66シリーズ　詳しくは右記のページをご覧ください。 ▶P.340

●表示価格は税込価格で（　）内は税抜き価格です。●受：受注生産品です。詳細についてはP6をご覧ください。
●表示価格には工事費は含まれておりません。●印刷のため実物と多少、色・柄が異なることがあります。面材サンプルなどでお確かめください。

リフォーム階段



使用階段材：リフォーム階段チェルード



短工期でコストも安くおさえて階段を美しくリフォーム。

即存の階段の上に重ね貼りをするため、短工期でコストをおさえ、
しかも美しい仕上りがかなえられるリフォーム対応の階段です。

本カタログ掲載の商品写真・施工例写真等を提案資料などにご利用いただけます。
ホームページ→デジタルデータ→画像データダウンロード

大掛かりな掛け替えはせず、既存の階段の上に貼る工法だから簡単で美しい階段のリフォームを可能にしました。

■簡易施工

大掛かりな掛け替えはせず、既存の階段をそのまま上から後付け施工。踏板と段鼻材が分離しているので既存の階段との取り合いも簡単!!踏板・段鼻材一体式の施工に比べ、自由度の高い施工法です。

いままでは・・・



ウッドワンリフォーム階段なら



■中厚貼り

フロアーよりも同じ箇所を踏むことの多い階段。だからこそ階段の踏板の表面単板には一般的なフロアー（表面単板0.3%厚使用）の2倍の中厚単板を使用。中厚貼りゆえに天然木の自然な木味をお楽しみ頂けます。

■意匠性

リフォーム部材ですが新築同様の仕上がり感をお届けします。床や壁をリフォームする時に、階段も簡単・ステキにリフォームすることができます。



使用階段材：リフォーム階段チェルード

リフォーム階段には2種類の樹種をご用意しています。

オーク ▶P.270

クリア塗装



CBセンターブラウン色



NEW DOダーク色



チェルード ▶P.271

A1ピュアピンク色



MCメープルクリア色



CPセンターピンク色



NEW MWメープルホワイト色

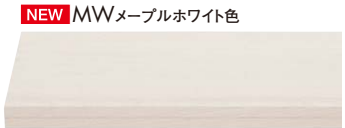

DPダークピンク色



WBウェンゲブラック色



●表示価格は税込価格で（　　）内は税抜き価格です。●受：受注生産品です。詳細についてはP6をご覧ください。
●表示価格には工事費は含まれておりません。●印刷のため実物と多少、色・柄が異なることがあります。面材サンプルなどでお確かめください。

大掛かりな掛け替えはせず、既存の階段の上に貼る工法のリフォーム階段。

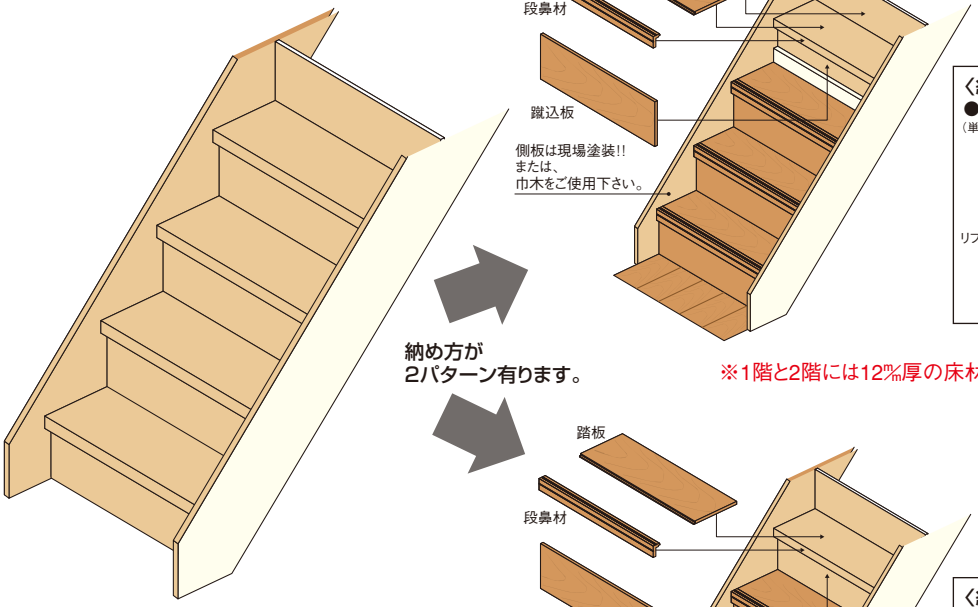

納め方が
2パターン有ります。

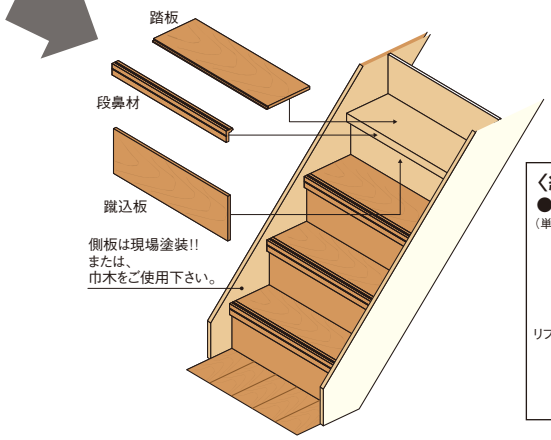

〈納め方①〉
●リフォーム後の断面図
（単位㎜）

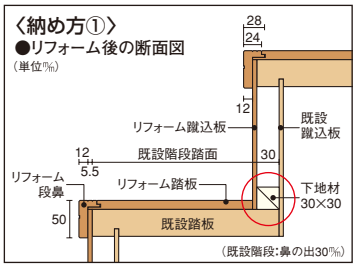

※1階と2階には12㎜厚の床材を貼ってください。

〈納め方②〉
●リフォーム後の断面図
（単位㎜）

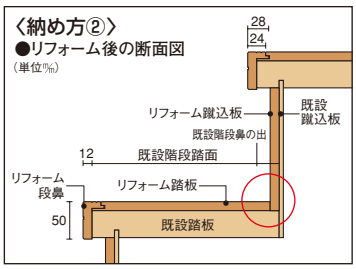

※1階と2階には12㎜厚の床材を貼ってください。

■リフォーム前の側板は、新しい巾木を使ったり、現場塗装で隠す事ができます。

新しい巾木を使う場合

壁を一度ふかして壁面をそろえて施工します。



現場塗装で隠す場合

壁面はそのままで後で即存の側板に塗装をします。



リフォーム階段構成部材















本カタログ掲載の商品写真・施工例写真等を提案資料などにご利用いただけます。
ホームページ→デジタルデータ→画像データダウンロード

オーク　品番の□にカラー記号をお入れください。

- B クリア塗装
- F センターブラウン色（CB）
- D0 NEW ダーク色

チェルード　品番の□にカラー記号をお入れください。

- L NEW メープルホワイト色（MW）
- Y メープルクリア色（MC）
- A1 ピュアピンク色（A1）
- M センターピンク色（CP）
- P ダークピンク色（DP）
- X ウェンゲブラック色（WB）

施工一例

■B-01タイプ 直階段（上り切り14段）

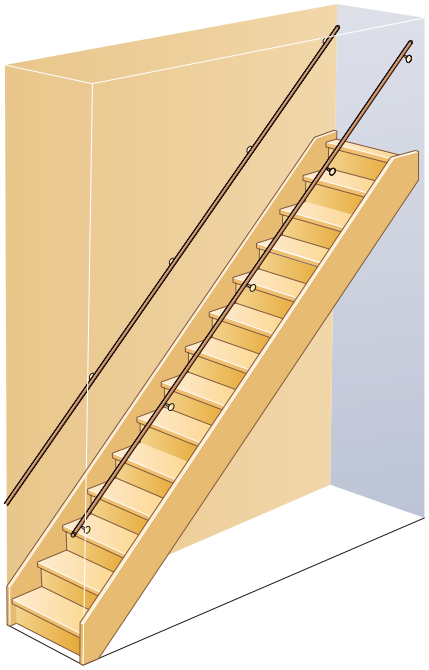



※手すり部材・側板・巾木は見積り金額には入っていません。

リフォーム階段／オーク

部材	長さX巾X厚さ（㎜）	品番	必要数量	設計価格／本
踏板	850×250×12	LC1282-□	14	¥4,305（¥4,100）
段鼻材	900× 50×28	LV1282-□	14	¥2,100（¥2,000）
蹴込板	900×225× 5.5	LD1231-□	14	¥1,365（¥1,300）

※手すり部材・側板・巾木は見積り金額には入っていません。　¥108,780（¥103,600）

リフォーム階段／チェルード

部材	長さX巾X厚さ（㎜）	品番	必要数量	設計価格／本
踏板	850×250×12	LC0382-□	14	¥4,305（¥4,100）
段鼻材	900× 50×28	LV0382-□	14	¥2,100（¥2,000）
蹴込板	900×225× 5.5	LD0331-□	14	¥1,155（¥1,100）

※手すり部材・側板・巾木は見積り金額には入っていません。　¥105,840（¥100,800）

■B-06タイプ 廻り階段（下3段廻り）（上り切り14段）

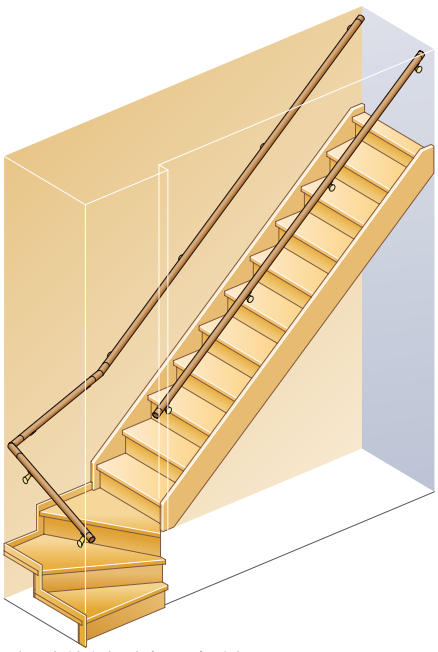

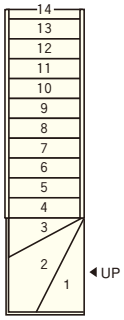

※手すり部材・側板・巾木は見積り金額には入っていません。

リフォーム階段／オーク

部材	長さX巾X厚さ（㎜）	品番	必要数量	設計価格／本
踏板	850×250×12	LC1282-□	11	¥4,305（¥4,100）
廻り踏板／3段	945×945×12	LE1282-R/L3-□	1	¥27,720（¥26,400）
段鼻材	900× 50×28	LV1282-□	12	¥2,100（¥2,000）
	1,350× 50×28	LV1284-□	2	¥4,620（¥4,400）
蹴込板	900×225× 5.5	LD1231-□	12	¥1,365（¥1,300）
	1,200×225× 5.5	LD1232-□	2	¥1,890（¥1,800）

※手すり部材・側板・巾木は見積り金額には入っていません。　¥129,675（¥123,500）

リフォーム階段／チェルード

部材	長さX巾X厚さ（㎜）	品番	必要数量	設計価格／本
踏板	850×250×12	LC0382-□	11	¥4,305（¥4,100）
廻り踏板／3段	945×945×12	LE0382-R/L3-□	1	¥27,720（¥26,400）
段鼻材	900× 50×28	LV0382-□	12	¥2,100（¥2,000）
	1,350× 50×28	LV0384-□	2	¥4,620（¥4,400）
蹴込板	900×225× 5.5	LD0331-□	12	¥1,155（¥1,100）
	1,200×225× 5.5	LD0332-□	2	¥1,575（¥1,500）

※手すり部材・側板・巾木は見積り金額には入っていません。　¥126,525（¥120,500）

Coordination　リフォーム階段 コーディネート例



リフォーム用手すり
35φシリーズ

その他、詳しくは右記ページをご覧ください。 ▶P.359

●表示価格は税込価格で（　）内は税抜き価格です。●受：受注生産品です。詳細についてはP6をご覧ください。
●表示価格には工事費は含まれておりません。●印刷のため実物と多少、色・柄が異なることがあります。面材サンプルなどでお確かめください。

リフォーム階段

踏板 使用単板 0.6㎜

オーク

設計施工資料・・・P.500

F☆☆☆☆ 低VOC ステップ溝

カラー記号選択 品番の□にカラー記号をお入れください。

B クリア塗装

F センタープラウン色（CB）

D0 NEW ダーク色

踏板



長さ×巾×厚さ(㎜)	品番	設計価格／枚 塗装
850×250×12	LC1282-□	¥4,305（¥4,100）

廻り踏板



段数	長さ×巾×厚さ(㎜)	品番	設計価格／セット 塗装
2段（2枚セット）	945×945×12	右廻り LE1282-R2-□	¥27,720（¥26,400）
		左廻り LE1282-L2-□	
3段（3枚セット）	945×945×12	右廻り LE1282-R3-□	¥27,720（¥26,400）
		左廻り LE1282-L3-□	

踊り場



長さ×巾×厚さ(㎜)	品番	設計価格／枚 塗装
945×945×12	LF1282-□	¥22,995（¥21,900）

段鼻材



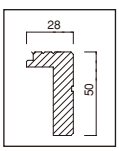

長さ×巾×厚さ(㎜)	品番	設計価格／枚 塗装
900×50×28	LV1282-□	¥2,100（¥2,000）
1,350×50×28	LV1284-□	¥4,620（¥4,400）

蹴込板



長さ×巾×厚さ(㎜)	品番	設計価格／枚 塗装
900×225×5.5	LD1231-□	¥1,365（¥1,300）
1,200×225×5.5	LD1232-□	¥1,890（¥1,800）
1,500×225×5.5	LD1233-□	¥2,415（¥2,300）

プレカット巾木（留めジョイント済）



長さ×巾×厚さ(㎜)	品番	設計価格／セット 8枚入り 塗装
300×300×9	LH1261-□	¥13,230（¥12,600）

巾木



長さ×巾×厚さ(㎜)	品番	設計価格／枚 塗装
950×60×9	LH1231-□	¥1,890（¥1,800）
1,900×60×9	LH1232-□	¥3,675（¥3,500）

NEW ウレタン系（無溶剤タイプ）接着剤



内容量	品番	設計価格／本
760ml（約1kg）	ZX0221	¥4,410（¥4,200）

※ウレタン1液湿気硬化型。カートリッジガンが必要です。

本カタログ掲載の商品写真・施工例写真等を提案資料などにご利用いただけます。
ホームページ→デジタルデータ→画像データダウンロード

チェルード

リフォーム階段 踏板 使用単板 0.6㎜

設計施工資料・・・P.500

F☆☆☆☆ 低VOC ステップ溝

カラー記号選択 品番の□にカラー記号をお入れください。

- L NEW メープル ホワイト色（MW）
- Y メープル クリア色（MC）
- A1 ピュア ピンク色（A1）
- M センター ピンク色（CP）
- P ダーク ピンク色（DP）
- X ウェンゲ ブラック色（WB）

踏板



長さ×巾×厚さ(㎜)	品番	設計価格／枚 塗装
850×250×12	LC0382-□	¥4,305（¥4,100）

廻り踏板



段数	長さ×巾×厚さ(㎜)	品番	設計価格／セット 塗装
2段（2枚セット）	945×945×12	右廻り LE0382-R2-□	¥27,720（¥26,400）
		左廻り LE0382-L2-□	
3段（3枚セット）	945×945×12	右廻り LE0382-R3-□	¥27,720（¥26,400）
		左廻り LE0382-L3-□	

踊り場



長さ×巾×厚さ(㎜)	品番	設計価格／枚 塗装
945×945×12	LF0382-□	¥22,995（¥21,900）

段鼻材



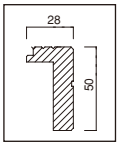

長さ×巾×厚さ(㎜)	品番	設計価格／枚 塗装
900×50×28	LV0382-□	¥2,100（¥2,000）
1,350×50×28	LV0384-□	¥4,620（¥4,400）

蹴込板



長さ×巾×厚さ(㎜)	品番	設計価格／枚 塗装
900×225×5.5	LD0331-□	¥1,155（¥1,100）
1,200×225×5.5	LD0332-□	¥1,575（¥1,500）
1,500×225×5.5	LD0333-□	¥2,100（¥2,000）

プレカット巾木（留めジョイント済）



長さ×巾×厚さ(㎜)	品番	設計価格／セット 8枚入り 塗装
300×300×9	LH0361-□	¥10,815（¥10,300）

巾木



長さ×巾×厚さ(㎜)	品番	設計価格／枚 塗装
950×60×9	LH0331-□	¥1,575（¥1,500）
1,900×60×9	LH0332-□	¥3,150（¥3,000）

NEW ウレタン系（無溶剤タイプ）接着剤



内容量	品番	設計価格／本
760ml（約1kg）	ZX0221	¥4,410（¥4,200）

※ウレタン1液湿気硬化型。カートリッジガンが必要です。

プレカットシステム LV階段



使用階段材：階段部材/ LV銘木欅
羽目ロング/ホワイトチェリー（シルバーハート）

単板積層板の基材に銘木突板を化粧貼りしました。天然木の自然な木味をお楽しみいただけます。

ウッドワンでは、厚貼りや安全性・意匠性にこだわりつつ、
単板積層板を採用したことで強度・耐久性を兼ね備えたLV階段をご提案いたします。

短期施工が可能なプレカットシステムに対応。詳しくは右記のページをご覧ください。▶P.314

本カタログ掲載の商品写真・施工例写真等を提案資料などにご利用いただけます。
ホームページ→デジタルデータ→画像データダウンロード

LV階段の特長

■厚貼りへのこだわり

フロアーよりも同じ箇所を踏むことの多い階段の踏板。その踏板の化粧単板には、一般的なフロアー（表面0.3㎜単板使用）の2倍の厚単板を使用しています。又、厚貼りゆえに天然木の自然な木味をお楽しみいただけます。



0.6㎜厚の銘木厚貼単板を使用。
こだわっています。



中厚貼 使用単板 0.6㎜



コバ先貼方式使用単板2.0㎜

- オーク
- チェルード
- こがね桜
- 銘木欅

※LVハードメープル・LVウォールナット、LVブラックチェリーは除く

※使用単板は記載の厚みを貼っておりますが、仕上がり段階で若干減少している場合があります。

■安心・安全へのこだわり

踏板の角面は階段で一番傷みやすい場所。だからウッドワンの階段踏板にはすべて2㎜の面取りを施しています。万一の転倒事故にも面が取ってある分安心です。

安心・安全を配慮。面を取っても下地が見えないよう、コバには2㎜単板を貼っています。

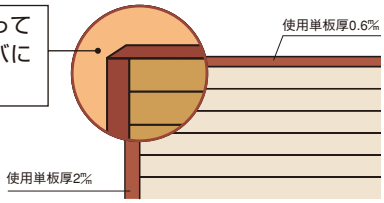



■意匠性へのこだわり

見返し（鼻の出）部分も銘木単板を貼り、着色を施しています。蹴込板は木目の美しい一枚ものの銘木単板貼りです。

手抜きなし！見返し部分にも単板貼り・塗装を施しています。

蹴込板には木目の美しい一枚ものの銘木単板貼りを使用しています。



一般的なクロスの色に合わせたホワイト色の蹴込板や巾木もご用意。 詳しくは右記のページをご覧ください。 ▶P.275

■基材は安心の単板積層板採用。



単板積層板

単板積層板は単板を同一繊維方向に積層貼りしたもので、強度・耐久性・経済性をあわせ持った寸法安定性の高い基材です。しかも、強度が均一ですから、露出型踏板などの耐力部材として最適です。

ウッドワンのLV階段は安全と意匠を兼ね備えています。

踏板R

狭くなりがちな玄関ホールも踏板Rを使用して空間に広がりを。



※右・左Rタイプ：60R、両Rタイプ：100R

- 右Rタイプ（60R）



- 左Rタイプ（60R）



- 両Rタイプ（100R）

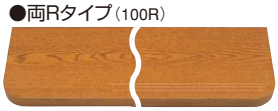

踏板用入隅材

住宅性能表示5等級に対応しています。※鼻の出20㎜限定。

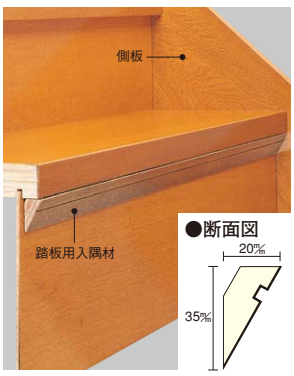

●断面図

- オーク



- チェルード



■傷に強いWHFコート

〈対象シリーズ〉LVオーク、LVチェルード、こがね桜

※上記シリーズの踏板、廻り踏板、踊り場、上段框に対応。（無塗装品、受注生産品、特注品を除きます）

LV階段は鉛筆硬度試験（JIS K5600）に準じて行った社内試験により、3H程度の硬度に耐える性能を確認しました。暮らしの中でつきやすいスリ傷やひっかき傷など、さまざまな傷を軽減します。



※写真は床材の場合のWHFコートのイメージ写真になります。

〈鉛筆硬度〉

硬い
3H
2H
H
F
HB
B
2B
3B
やわらかい



一般的な塗装　WHFコート

●表示価格は税込価格で（　　）内は税抜き価格です。●受：受注生産品です。詳細についてはP6をご覧ください。
●表示価格には工事費は含まれておりません。●印刷のため実物と多少、色・柄が異なることがあります。面材サンプルなどでお確かめください。

LV階段バリエーション一覧

オーク ▶P.278



無塗装



CBセンターブラウン色



クリア塗装



DOダーク色



▶P.276

LV ハードメープル



LV ウォールナット



LV ブラックチェリー



チェルード



ホワイト系

MWメープルホワイト色



ナチュラル系

A1ピュアピンク色



MCメープルクリア色



GCグランチェリー®



LV階段 階段木口用単板

部材	樹種	長さ×巾×厚さ	品番	設計価格／m
踏み板用	オーク	(1m～3m)×42mm×0.6mm	ZYKT12-□	¥1,260 (¥1,200)
	チェルード		ZYKT03-□	
	こがね桜（樹種:タウンサエット）		ZYKT14-□	
ささら桁用	オーク	(1m～3m)×76mm×0.6mm	ZYST12-□	¥2,415 (¥2,300)
	チェルード		ZYST03-□	
	こがね桜（樹種:タウンサエット）		ZYST14-□	

＊1m単位でご発注ください。
＊3m以上必要な場合には最寄の営業所までお問い合わせください。

Information

※無塗装・クリア塗装・淡色系の表面は単板によって色にバラツキが出る場合があります。
また、表面とコバ、見返し部分の色にバラツキがある場合があります。御了承下さい。

●ステップ溝形状（%）

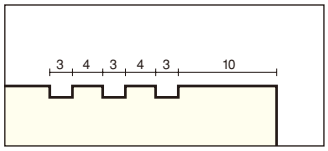

※LV階段の踏板、廻り踏板、踊り場、上段框には、ステップ溝（3本溝・端から端までの突き通し）が施されています。

組み合わせプラン 詳しくは右記のページをご覧ください。▶P.320

本カタログ掲載の商品写真・施工例写真等を提案資料などにご利用いただけます。
ホームページ→デジタルデータ→画像データダウンロード

▶P.280





センターブラウン系

CPセンターピンク色



CBセンターブラウン色



GTグランチーク®



ダーク系

DPダークピンク色



GNグランナット®



WBウェンゲブラック色



こがね桜（樹種:タウンサエット） ▶P.282

無塗装



塗装



銘木欅 ▶P.284

塗装



シート貼り蹴込板・巾木

一般的なクロスの色に合わせた蹴込板・巾木も別にご用意しています。
表面はシート貼りになります。



蹴込板

部材	長さ×巾×厚さ(㎜)	品番	設計価格／枚	梱包入数
蹴込板	900×225×5.5	LDS331-L	¥1,386（¥1,320）	
	1,200×225×5.5	LDS332-L	¥1,890（¥1,800）	
	1,500×225×5.5	LDS333-L	¥2,520（¥2,400）	
	NEW 900×225× 12	LDS341-L	受12 ¥2,258（¥2,150）	
	NEW 1,200×225× 12	LDS342-L	受12 ¥2,268（¥2,160）	
	NEW 1,500×225× 12	LDS343-L	受12 ¥4,148（¥3,950）	
巾木	950× 60×9	LHS331-L	受7 ¥1,890（¥1,800）	
	1,900× 60×9	LHS332-L	受7 ¥3,780（¥3,600）	
プレカット巾木	300×300×9	LHS361-△-L	受7 ¥22,050（¥21,000）	左右各4枚入

※△には鼻の出10㎜の時「10」、20㎜の時「20」、30㎜の時「30」が入ります。

●表示価格は税込価格で（　）内は税抜き価格です。●受□:受注生産品です。詳細についてはP6をご覧ください。
●表示価格には工事費は含まれておりません。●印刷のため実物と多少、色・柄が異なることがあります。面材サンプルなどでお確かめください。

LVハードメープル／LVウォールナット／LVブラックチェリー

発注書……P.414
設計施工資料…P.502

F☆☆☆☆ 低VOC 受注生産品 7

プレカットシステムに対応。 詳しくは右記のページをご覧ください。 P.314

部材	仕様	長さ×巾×厚さ(㎜)	品番 LVハードメープル	品番 LVウォールナット	品番 LVブラックチェリー	設計価格／枚 塗装	化粧面	断面図(㎜)（太線部分と 部分は化粧面）
踏板	箱型用	830× 240×36	LC0210-2H-B	LC0710-2H-B	LC2310-2H-B	受7 ¥5,670（¥5,400）	箱型用2面	ステップ溝 I36 240・270
		900× 240×36	LC0211-2H-B	LC0711-2H-B	LC2311-2H-B	受7 ¥6,300（¥6,000）		
		1,000× 240×36	LC0216-2H-B	LC0716-2H-B	LC2316-2H-B	受7 ¥8,085（¥7,700）		
		900× 270×36	LC0231-2H-B	LC0731-2H-B	LC2331-2H-B	受7 ¥7,455（¥7,100）		

部材	段数	長さ×巾×厚さ(㎜)	品番 LVハードメープル	品番 LVウォールナット	品番 LVブラックチェリー	設計価格／セット 塗装	化粧面	断面図(㎜)（太線部分と 部分は化粧面）
廻り踏板	2段（2枚セット）	1,030×1,030×36	LE0222-H(R/L)2-B	LE0722-H(R/L)2-B	LE2322-H(R/L)2-B	受7 ¥56,910（¥54,200）	箱型用2面	ステップ溝 I36 940～1,200
		1,150×1,150×36	LE0225-H(R/L)2-B	LE0725-H(R/L)2-B	LE2325-H(R/L)2-B	受7 ¥68,355（¥65,100）		
	3段（3枚セット）	940× 940×36	LE0228-H(R/L)3-B	LE0728-H(R/L)3-B	LE2328-H(R/L)3-B	受7 ¥39,690（¥37,800）		
		1,030×1,030×36	LE0232-H(R/L)3-B	LE0732-H(R/L)3-B	LE2332-H(R/L)3-B	受7 ¥56,910（¥54,200）		
		1,200×1,200×36	LE0235-H(R/L)3-B	LE0735-H(R/L)3-B	LE2335-H(R/L)3-B	受7 ¥80,010（¥76,200）		

※品番の（ ）内は、右廻りの場合はR、左廻りの場合はLをお選びください。

バリアフリー推奨タイプ 4段廻り踏板 2段（2枚セット）

部材	仕様	長さ×巾×厚さ(㎜)	品番 LVハードメープル	品番 LVウォールナット	品番 LVブラックチェリー	設計価格／セット 塗装	化粧面	断面図(㎜)（太線部分と 部分は化粧面）
廻り踏板	A	1,030×1,030×36	LE0243-AH(R/L)-B	LE0743-AH(R/L)-B	LE2343-AH(R/L)-B	受7 ¥57,960（¥55,200）	箱型用2面	ステップ溝 I36 1,030・1,150
		1,150×1,150×36	LE0241-AH(R/L)-B	LE0741-AH(R/L)-B	LE2341-AH(R/L)-B	受7 ¥119,385（¥113,700）		
	B	1,030×1,030×36	LE0243-BH(R/L)-B	LE0743-BH(R/L)-B	LE2343-BH(R/L)-B	受7 ¥57,960（¥55,200）		
		1,150×1,150×36	LE0241-BH(R/L)-B	LE0741-BH(R/L)-B	LE2341-BH(R/L)-B	受7 ¥119,385（¥113,700）		

※品番の（ ）内は、右廻りの場合はR、左廻りの場合はLをお選びください。

部材	長さ×巾×厚さ(㎜)	品番 LVハードメープル	品番 LVウォールナット	品番 LVブラックチェリー	設計価格／枚 塗装	化粧面	断面図(㎜)（太線部分と 部分は化粧面）
踊り場	1,000×1,000×36	LF0212-2H-B	LF0712-2H-B	LF2312-2H-B	受7 ¥55,650（¥53,000）	箱用2面	ステップ溝 I36 1,000・1,150
	1,150×1,150×36	LF0226-2H-B	LF0726-2H-B	LF2326-2H-B	受7 ¥64,680（¥61,600）		
	2,000×1,000×36	LF0213-2-B	LF0713-2-B	LF2313-2-B	受7 ¥111,615（¥106,300）		

※踊り場の2,000×1,000×36にはステップ溝は施していません。

部材	長さ×巾×厚さ(㎜)	品番 LVハードメープル	品番 LVウォールナット	品番 LVブラックチェリー	設計価格／枚 塗装	化粧面	断面図(㎜)（太線部分と 部分は化粧面）
蹴込板	900× 225× 5.5	LD0231-B	LD0731-B	LD2331-B	受7 ¥1,470（¥1,400）	1面	225 5.5
	1,200× 225× 5.5	LD0232-B	LD0732-B	LD2332-B	受7 ¥1,890（¥1,800）		
	1,500× 225× 5.5	LD0233-B	LD0733-B	LD2333-B	受7 ¥2,730（¥2,600）		

部材	長さ×巾×厚さ(㎜)	品番 LVハードメープル	品番 LVウォールナット	品番 LVブラックチェリー	設計価格／枚 塗装	化粧面	断面図(㎜)（太線部分と 部分は化粧面）
上段框	1,000× 110×36	LG0211-2H-B	LG0711-2H-B	LG2311-2H-B	受7 ¥3,360（¥3,200）	2面	ステップ溝 I36 110
	1,200× 110×36	LG0213-2H-B	LG0713-2H-B	LG2313-2H-B	受7 ¥6,510（¥6,200）		

LV ハードメープル



LV ウォールナット



LV ブラックチェリー



本カタログ掲載の商品写真・施工例写真等を提案資料などにご利用いただけます。
ホームページ→デジタルデータ→画像データダウンロード

Coordination　コーディネート部材

直部分受け台

部材価格	品番	（1枚）設計価格／段	＋	（1枚）プレカット加工費／段	1段あたり合計
プレカット加工費	LA9711-△S-A	¥788（¥750）		¥788（¥750）	¥1,575（¥1,500）

※△に加工段数を入れて下さい。（上段框も加工段数に含みます）

受け台（プレカット対応品）（桟木欠き込み加工済）

仕様		品番	部材価格	＋	プレカット加工代
踊り場		LA9721-1-A	¥3,675（¥3,500）	＋	¥4,263／セット（¥4,060）／セット
2段廻りセット		LA9721-2-A	¥7,350（¥7,000）	＋	¥7,193／セット（¥6,850）／セット
3段廻りセット		LA9721-3-A	¥7,350（¥7,000）	＋	¥7,193／セット（¥6,850）／セット
バリアフリー2段廻りセット	A	LA9721-AM-A	¥7,350（¥7,000）	＋	¥7,193／セット（¥6,850）／セット
	B	LA9721-BM-A			

巾木（シート貼りのメープルホワイト色）

	長さ×巾×厚さ（㎜）	品番	設計価格／セット
巾木	950× 60×9	LHS331-L	¥1,890（ ¥1,800）
	1,900× 60×9	LHS332-L	¥3,780（ ¥3,600）
プレカット巾木（左右各4枚入）	300×300×9	LHS361-△-L	¥22,050（¥21,000）

※△には鼻の出10㎜の時「10」、20㎜の時「20」、30㎜の時「30」が入ります。

笠木

長さ×巾×厚さ（㎜）	品番			設計価格／枚	化粧面
	LVハードメープル	LVウォールナット	LVブラックチェリー		
3,900× 155× 24	KW0255-24-B	KW0755-24-B	KW2355-24-B	¥22,995（¥21,900）	3面
3,900× 180× 24	KW0258-24-B	KW0758-24-B	KW2358-24-B	¥28,140（¥26,800）	



Information

バリアフリー推奨タイプ　4段廻り踏板

●AとBのタイプをそれぞれ1つずつご発注ください。

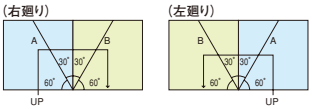

●側板、ささら桁には全て木口用単板を入れています。

●廻り踏板3段カット木取りは設計施工資料をご参照ください。

Option　別売品



●左右兼用タイプ　●長さ150㎜
●くさび角度4度　●30本入り

ラクラク階段くさび

プラスチック製なので従来の木製くさびに比べて、耐久性が高く、施工もカンタンです。

品番	設計価格／箱	入数
ZY2011	¥4,305（¥4,100）	30本

オーク

プレカットシステムに対応。 詳しくは右記のページをご覧ください。 ▶P.314

発注書……P.414
設計施工資料…P.502

F☆☆☆☆ 低VOC

部材	仕様	長さ×巾×厚さ(㎜)	品番	設計価格／枚 無塗装	設計価格／枚 塗装	化粧面	断面図(㎜)（太線部分と■部分は化粧面）
側板	箱型用	2,000× 240×30	LA1211-2-□	¥8,190 (¥7,800)	¥9,975 (¥9,500)	2面	
		3,300× 240×30	LA1213-2-□	¥16,275 (¥15,500)	¥19,845 (¥18,900)		
		4,050× 240×30	LA1214-2-□	¥18,060 (¥17,200)	¥21,945 (¥20,900)		
		4,200× 240×30	LA1215-2-□	¥21,000 (¥20,000)	¥25,515 (¥24,300)		
		4,500× 240×30	LA1216-2-□	¥26,670 (¥25,400)	¥32,445 (¥30,900)		
		4,800× 240×30	LA1217-2-□	¥42,420 (¥40,400)	¥51,660 (¥49,200)		※側板4,800は集成芯となります。
	露出用	2,000× 240×30	LA1231-3A-□	受10 ¥9,765 (¥9,300)	受10 ¥11,865 (¥11,300)	3面	
		3,300× 240×30	LA1232-3A-□	受10 ¥19,215 (¥18,300)	受10 ¥23,310 (¥22,200)		
		4,050× 240×30	LA1233-3A-□	受10 ¥21,525 (¥20,500)	受10 ¥26,145 (¥24,900)		
		4,500× 240×30	LA1235-3A-□	受10 ¥30,975 (¥29,500)	受10 ¥37,695 (¥35,900)		

部材	仕様	長さ×巾×厚さ(㎜)	品番	設計価格／枚 無塗装	設計価格／枚 塗装	化粧面	断面図(㎜)（太線部分と■部分は化粧面）
廻り側板	—	2,400× 300×30	LA1222-2-□	¥17,640 (¥16,800)	¥21,420 (¥20,400)	2面	
		2,400× 360×30	LA1224-2-□	¥21,105 (¥20,100)	¥25,725 (¥24,500)		
		3,300× 360×30	LA1226-2-□	¥33,915 (¥32,300)	¥41,265 (¥39,300)		

部材	長さ×巾×厚さ(㎜)	品番	設計価格／枚 無塗装	設計価格／枚 塗装	化粧面	断面図(㎜)（太線部分と■部分は化粧面）
ささら桁	2,000× 240×72	LB1211-□	受10 ¥26,670 (¥25,400)	受10 ¥32,445 (¥30,900)	4面	
	3,300× 240×72	LB1212-□	受10 ¥48,195 (¥45,900)	受10 ¥58,695 (¥55,900)		
	4,050× 240×72	LB1213-□	受10 ¥54,075 (¥51,500)	受10 ¥65,940 (¥62,800)		
	4,500× 240×72	LB1215-□	受10 ¥75,180 (¥71,600)	受10 ¥91,665 (¥87,300)		

部材	仕様	長さ×巾×厚さ(㎜)	品番	設計価格／枚 無塗装	設計価格／枚 塗装	化粧面	断面図(㎜)（太線部分と■部分は化粧面）
踏板	箱型用	830× 240×36	LC1210M-2H-□	¥4,200 (¥4,000)	¥5,040 (¥4,800)	箱型用2面	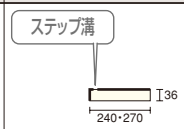
		900× 240×36	LC1211M-2H-□	¥5,040 (¥4,800)	¥6,090 (¥5,800)		
		1,000× 240×36	LC1216M-2H-□	¥5,775 (¥5,500)	¥6,930 (¥6,600)		
		1,200× 240×36	LC1212M-2H-□	¥9,135 (¥8,700)	¥11,130 (¥10,600)		
		900× 270×36	LC1231M-2H-□	¥5,565 (¥5,300)	¥6,720 (¥6,400)		
	露出用	1,000× 240×36	LC1221M-6H-□	¥6,300 (¥6,000)	¥7,665 (¥7,300)	露出用6面	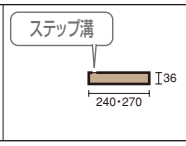
		1,200× 240×36	LC1222M-6H-□	¥9,975 (¥9,500)	¥12,075 (¥11,500)		
		1,000× 270×36	LC1232M-6H-□	¥7,665 (¥7,300)	¥9,240 (¥8,800)		
		1,200× 270×36	LC1237M-6H-□	¥11,970 (¥11,400)	¥14,490 (¥13,800)		

部材	仕様	長さ×巾×厚さ(㎜)	品番	設計価格／枚 無塗装	設計価格／枚 塗装	化粧面	断面図(㎜)（太線部分と■部分は化粧面）
踏板R	右R	1,200× 240×36	LC1212M-6RH-□	受10 ¥31,290 (¥29,800)	受10 ¥38,115 (¥36,300)	6面	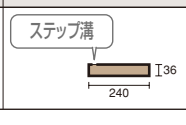
	左R	1,200× 240×36	LC1212M-6LH-□	受10 ¥31,290 (¥29,800)	受10 ¥38,115 (¥36,300)		
	両R	1,200× 240×36	LC1212M-6BH-□	受10 ¥40,950 (¥39,000)	受10 ¥49,875 (¥47,500)		

Coordination コーディネート例



詳しくは右記ページをご覧ください。 ▶P.306

笠木 オーク（突板貼）

長さ×巾×厚さ(㎜)	品番	設計価格／枚 無塗装	設計価格／枚 塗装	化粧面
2,900×138×24	KW1244-24-□	¥13,965 (¥13,300)	¥15,540 (¥14,800)	3面
3,900×138×24	KW1254-24-□	¥16,695 (¥15,900)	¥18,480 (¥17,600)	
2,900×155×24	KW1245-24-□	¥15,540 (¥14,800)	¥17,010 (¥16,200)	
3,900×155×24	KW1255-24-□	¥17,640 (¥16,800)	¥19,950 (¥19,000)	

手すり35φ タモ ▶P.354 | 親柱・子柱・手すり ▶P.334 | ひな段用 蹴込みボーダー ▶P.313 | ひな段用受け台 ▶P.317

本カタログ掲載の商品写真・施工例写真等を提案資料などにご利用いただけます。
ホームページ→デジタルデータ→画像データダウンロード

側板の23㎜厚を特注にて対応しております。
詳しくは最寄りの営業所へお問い合わせください。

部材	段数	長さ×巾×厚さ(㎜)	品番 右廻り	品番 左廻り	設計価格／セット 無塗装	設計価格／セット 塗装	化粧面	断面図(㎜)(太線部分と■部分は化粧面)
廻り踏板	2段(2枚セット)	1,030×1,030×36	LE1222M-HR2-□	LE1222M-HL2-□	¥38,640(¥36,800)	¥47,040(¥44,800)	箱型用2面	ステップ溝 I36 940~1,200
		1,150×1,150×36	LE1225M-HR2-□	LE1225M-HL2-□	受7 ¥50,820(¥48,400)	受7 ¥61,950(¥59,000)		
	3段(3枚セット)	940× 940×36	LE1228M-HR3-□	LE1228M-HL3-□	¥25,410(¥24,200)	¥30,975(¥29,500)		
		1,030×1,030×36	LE1232M-HR3-□	LE1232M-HL3-□	¥40,740(¥38,800)	¥49,560(¥47,200)		
		1,200×1,200×36	LE1235M-HR3-□	LE1235M-HL3-□	受7 ¥57,120(¥54,400)	受7 ¥69,615(¥66,300)		
	5段(5枚セット)	2,060×1,030×36	LE1253M-HR2-□	LE1253M-HL2-□	受7 ¥69,930(¥66,600)	受7 ¥85,155(¥81,100)		

バリアフリー推奨タイプ 4段廻り踏板 2段(2枚セット)

部材	仕様	長さ×巾×厚さ(㎜)	品番 右廻り	品番 左廻り	設計価格／セット 無塗装	設計価格／セット 塗装	化粧面	断面図(㎜)(太線部分と■部分は化粧面)
廻り踏板	A	1,030×1,030×36	LE1243M-AHR-□	LE1243M-AHL-□	¥39,375(¥37,500)	¥47,985(¥45,700)	箱型用2面	ステップ溝 I36 1,030・1,150
		1,150×1,150×36	LE1241M-AHR-□	LE1241M-AHL-□	受7 ¥84,945(¥80,900)	受7 ¥103,530(¥98,600)		
	B	1,030×1,030×36	LE1243M-BHR-□	LE1243M-BHL-□	¥39,375(¥37,500)	¥47,985(¥45,700)		
		1,150×1,150×36	LE1241M-BHR-□	LE1241M-BHL-□	受7 ¥84,945(¥80,900)	受7 ¥103,530(¥98,600)		

部材	長さ×巾×厚さ(㎜)	品番	設計価格／枚 無塗装	設計価格／枚 塗装	化粧面	断面図(㎜)(太線部分と■部分は化粧面)
踊り場	1,000×1,000×36	LF1212M-2H-□	¥37,905(¥36,100)	¥46,200(¥44,000)	箱用2面	ステップ溝 I36 1,000・1,150
	1,150×1,150×36	LF1226M-2H-□	受7 ¥41,580(¥39,600)	受7 ¥50,610(¥48,200)		
	2,000×1,000×36	LF1213M-2-□	受7 ¥79,590(¥75,800)	受7 ¥97,020(¥92,400)		

※踊り場の2,000×1,000×36にはステップ溝は施していません。

部材	長さ×巾×厚さ(㎜)	品番	設計価格／枚 無塗装	設計価格／枚 塗装	化粧面	断面図(㎜)(太線部分と■部分は化粧面)
蹴込板	900× 225× 5.5	LD1231-□	¥1,155(¥1,100)	¥1,365(¥1,300)	1面	225 5.5・12
	1,200× 225× 5.5	LD1232-□	¥1,575(¥1,500)	¥1,890(¥1,800)		
	1,500× 225× 5.5	LD1233-□	¥1,995(¥1,900)	¥2,415(¥2,300)		
	1,800× 225× 5.5	LD1234-□	受10 ¥3,045(¥2,900)	受10 ¥3,675(¥3,500)		
	NEW 910× 225×12	LD1241-□	受10 ¥2,415(¥2,300)	受10 ¥3,045(¥2,900)		
	NEW 1,200× 225×12	LD1242-□	受10 ¥3,150(¥3,000)	受10 ¥3,990(¥3,800)		
	NEW 1,500× 225×12	LD1243-□	受10 ¥3,885(¥3,700)	受10 ¥4,935(¥4,700)		

部材	長さ×巾×厚さ(㎜)	品番	設計価格／枚 無塗装	設計価格／枚 塗装	化粧面	断面図(㎜)(太線部分と■部分は化粧面)
巾木	950× 60× 9	LH1231-□	¥1,575(¥1,500)	¥1,890(¥1,800)	2面	60 9・30
	1,900× 60× 9	LH1232-□	¥3,045(¥2,900)	¥3,675(¥3,500)		
	1,900× 60×30	LH1222-□	受7 ¥4,935(¥4,700)	受7 ¥5,985(¥5,700)		

部材	長さ×巾×厚さ(㎜)	品番	設計価格／枚 無塗装	設計価格／枚 塗装	化粧面	断面図(㎜)(太線部分と■部分は化粧面)
上段框	1,000× 110×36	LG1211M-2H-□	¥2,415(¥2,300)	¥2,835(¥2,700)	2面	ステップ溝 I36 110
	1,200× 110×36	LG1213M-2H-□	¥4,830(¥4,600)	¥5,880(¥5,600)		

Option 別売品



●左右兼用タイプ ●長さ150㎜
●くさび角度4度 ●30本入り

ラクラク階段くさび

プラスチック製なので従来の木製くさびに比べて、
耐久性が高く、施工もカンタンです。

品番	設計価格／箱	入数
ZY2011	¥4,305(¥4,100)	30本

Information

バリアフリー推奨タイプ 4段廻り踏板

●AとBのタイプをそれぞれ
1つずつご発注ください。

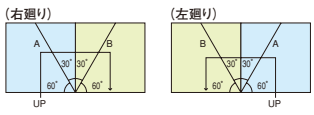

●側板、ささら桁には全て木口用単板を入れています。
●廻り踏板3段カット木取りは設計施工資料をご参照ください。

●表示価格は税込価格で( )内は税抜き価格です。●受□:受注生産品です。詳細についてはP6をご覧ください。
●表示価格には工事費は含まれておりません。●印刷のため実物と多少、色・柄が異なることがあります。面材サンプルなどでお確かめください。

チェルード

プレカットシステムに対応。 詳しくは右記のページをご覧ください。 ▶P.314

発注書……P.414
設計施工資料…P.502

F☆☆☆☆ 低VOC

部材	仕様	長さ×巾×厚さ(㎜)	品番	設計価格／枚 塗装	化粧面	断面図(㎜)（太線部分と■部分は化粧面）
側板	箱型用	2,000× 240 ×30	LA0351-2-□	¥8,610 (¥8,200)	2面	240 / 30
		3,300× 240 ×30	LA0353-2-□	¥17,220(¥16,400)		
		4,050× 240 ×30	LA0354-2-□	¥19,005(¥18,100)		
		4,200× 240 ×30	LA0355-2-□	¥22,155(¥21,100)		
		4,500× 240 ×30	LA0356-2-□	¥28,140(¥26,800)		
		4,800× 240 ×30	LA0357-2-□	受10 ¥44,835(¥42,700)		※側板4,800は集成芯となります。
	露出用	2,000× 240 ×30	LA0371-3A-□	受10 ¥10,290 (¥9,800)	3面	240 / 30
		3,300× 240 ×30	LA0372-3A-□	受10 ¥20,265(¥19,300)		
		4,050× 240 ×30	LA0373-3A-□	受10 ¥22,680(¥21,600)		
		4,500× 240 ×30	LA0375-3A-□	受10 ¥32,760(¥31,200)		

部材	仕様	長さ×巾×厚さ(㎜)	品番	設計価格／枚 塗装	化粧面	断面図(㎜)（太線部分と■部分は化粧面）
廻り側板	箱型用	2,400× 300 ×30	LA0362-2-□	¥18,585(¥17,700)	2面	300・360 / 30
		2,400× 360 ×30	LA0364-2-□	¥22,365(¥21,300)		
		3,300× 360 ×30	LA0366-2-□	¥35,805(¥34,100)		

部材	長さ×巾×厚さ(㎜)	品番	設計価格／枚 塗装	化粧面	断面図(㎜)（太線部分と■部分は化粧面）
ささら桁	2,000× 240×72	LB0311-□	受10 ¥28,140(¥26,800)	4面	240 / 72
	3,300× 240×72	LB0312-□	受10 ¥51,030(¥48,600)		
	4,050× 240×72	LB0313-□	受10 ¥57,330(¥54,600)		
	4,500× 240×72	LB0315-□	受10 ¥79,695(¥75,900)		

部材	仕様	長さ×巾×厚さ(㎜)	品番	設計価格／枚 塗装	化粧面	断面図(㎜)（太線部分と■部分は化粧面）
踏板	箱型用	830× 240 ×36	LC0310-2H-□	¥4,305 (¥4,100)	2面	ステップ溝 / 36 / 240・257.5・270
		900× 240 ×36	LC0311-2H-□	¥5,250 (¥5,000)		
		1,000× 240 ×36	LC0316-2H-□	¥5,985 (¥5,700)		
		1,200× 240 ×36	LC0312-2H-□	¥9,660 (¥9,200)		
		780× 257.5×36	LC0358-2H-□	¥4,725 (¥4,500)		
		900× 270 ×36	LC0331-2H-□	¥5,775 (¥5,500)		
	露出用	1,000× 240 ×36	LC0321-6H-□	¥6,615 (¥6,300)	6面	ステップ溝 / 36 / 240・270
		1,200× 240 ×36	LC0322-6H-□	¥10,500(¥10,000)		
		1,000× 270 ×36	LC0332-6H-□	¥7,980 (¥7,600)		
		1,200× 270 ×36	LC0337-6H-□	¥12,600(¥12,000)		

部材	仕様	長さ×巾×厚さ(㎜)	品番	設計価格／枚 塗装	化粧面	断面図(㎜)（太線部分と■部分は化粧面）
踏板R	右R	1,200× 240 ×36	LC0312-6RH-□	受10 ¥33,075(¥31,500)	6面	ステップ溝 / 36 / 240
	左R	1,200× 240 ×36	LC0312-6LH-□	受10 ¥33,075(¥31,500)		
	両R	1,200× 240 ×36	LC0312-6BH-□	受10 ¥43,365(¥41,300)		

Coordination コーディネート例



詳しくは右記ページをご覧ください。 ▶P.306

笠木 チェルード（突板貼）

長さ×巾×厚さ(㎜)	品番	設計価格／枚 塗装	化粧面
2,900×138×24	KW0344-24-□	※ ¥13,545(¥12,900)	3面
3,900×138×24	KW0354-24-□	※ ¥16,065(¥15,300)	
2,900×155×24	KW0345-24-□	※ ¥14,805(¥14,100)	
3,900×155×24	KW0355-24-□	※ ¥17,325(¥16,500)	

※一部カラーは受7となります。

手すり35φ チェルード ▶P.354
親柱・子柱・手すり ▶P.334
ひな段用 蹴込みボーダー ▶P.313
ひな段用受け台 ▶P.317

本カタログ掲載の商品写真・施工例写真等を提案資料などにご利用いただけます。
ホームページ→デジタルデータ→画像データダウンロード

カラー記号選択

品番の□にカラー記号をお入れください。

L NEW メープルホワイト色(MW)	Y メープルクリア色(MC)	B 受 グランチェリー®(GC)	A1 ピュアピンク色(A1)	M センターピンク色(CP)
F センターブラウン色(CB)	Q グランチーク®(GT)	P ダークピンク色(DP)	W グランナット®(GN)	X ウェンゲブラック色(WB)

側板の23㎜厚を特注にて対応しております。
詳しくは最寄りの営業所へお問い合わせください。

部材	段数	長さ×巾×厚さ(㎜)	品番 右廻り	品番 左廻り	設計価格／セット 塗装	化粧面	断面図(㎜)（太線部分と■部分は化粧面）
廻り踏板	2段（2枚セット）	1,030×1,030×36	LE0322-HR2-□	LE0322-HL2-□	¥40,845（¥38,900）	箱型用2面	ステップ溝 I36 940〜1,200
		1,150×1,150×36	LE0325-HR2-□	LE0325-HL2-□	受7 ¥53,865（¥51,300）		
	3段（3枚セット）	940× 940×36	LE0328-HR3-□	LE0328-HL3-□	¥26,880（¥25,600）		
		1,030×1,030×36	LE0332-HR3-□	LE0332-HL3-□	¥43,050（¥41,000）		
		1,200×1,200×36	LE0335-HR3-□	LE0335-HL3-□	受7 ¥60,480（¥57,600）		
	5段（5枚セット）	2,060×1,030×36	LE0353-HR5-□	LE0353-HL5-□	受7 ¥74,025（¥70,500）		

バリアフリー推奨タイプ 4段廻り踏板 2段（2枚セット）

部材	仕様	長さ×巾×厚さ(㎜)	品番 右廻り	品番 左廻り	設計価格／セット 塗装	化粧面	断面図(㎜)（太線部分と■部分は化粧面）
廻り踏板	A	1,030×1,030×36	LE0343-AHR-□	LE0343-AHL-□	¥41,685（¥39,700）	箱型用2面	ステップ溝 I36 1,030・1,150
		1,150×1,150×36	LE0341-AHR-□	LE0341-AHL-□	受7 ¥89,985（¥85,700）		
	B	1,030×1,030×36	LE0343-BHR-□	LE0343-BHL-□	¥41,685（¥39,700）		
		1,150×1,150×36	LE0341-BHR-□	LE0341-BHL-□	受7 ¥89,985（¥85,700）		

部材	長さ×巾×厚さ(㎜)	品番	設計価格／枚 塗装	化粧面	断面図(㎜)（太線部分と■部分は化粧面）
踊り場	1,000×1,000×36	LF0312-2H-□	¥40,110（¥38,200）	箱用2面	ステップ溝 I36 1,000・1,150
	1,150×1,150×36	LF0326-2H-□	受7 ¥43,995（¥41,900）		
	2,000×1,000×36	LF0313-2-□	受7 ¥84,315（¥80,300）		

※踊り場の2,000×1,000×36にはステップ溝は施していません。

部材	長さ×巾×厚さ(㎜)	品番	設計価格／枚 塗装	化粧面	断面図(㎜)（太線部分と■部分は化粧面）
蹴込板	900× 225× 5.5	LD0331-□	¥1,155 （¥1,100）	1面	225 5.5・12
	1,200× 225× 5.5	LD0332-□	¥1,575 （¥1,500）		
	1,500× 225× 5.5	LD0333-□	¥2,100 （¥2,000）		
	1,800× 225× 5.5	LD0334-□	受10 ¥3,150 （¥3,000）		
	NEW 910× 225×12	LD0341-□	受10 ¥2,625 （¥2,500）		
	NEW 1,200× 225×12	LD0342-□	受10 ¥3,570 （¥3,400）		
	NEW 1,500× 225×12	LD0343-□	受10 ¥4,410 （¥4,200）		

部材	長さ×巾×厚さ(㎜)	品番	設計価格／枚 塗装	化粧面	断面図(㎜)（太線部分と■部分は化粧面）
巾木	950× 60× 9	LH0331-□	¥1,575 （¥1,500）	2面	60 9・30
	1,900× 60× 9	LH0332-□	¥3,150 （¥3,000）		
	1,900× 60×30	LH0322-□	受7 ¥5,145 （¥4,900）		

部材	長さ×巾×厚さ(㎜)	品番	設計価格／枚 塗装	化粧面	断面図(㎜)（太線部分と■部分は化粧面）
上段框	1,000× 110×36	LG0311-2H-□	¥2,415 （¥2,300）	2面	ステップ溝 I36 110
	1,200× 110×36	LG0313-2H-□	受7 ¥5,040 （¥4,800）		

＜プレカット巾木＞ 鼻の出30㎜限定対応

部材	長さ×巾×厚さ(㎜)	品番	設計価格／枚 塗装
巾木	300× 300× 9	LH0361-30-□	受10 ¥13,230 （¥12,600） （8枚入り）

鼻の出加工付



Option 別売品



●左右兼用タイプ ●長さ150㎜
●くさび角度4度 ●30本入り

ラクラク階段くさび

プラスチック製なので従来の木製くさびに比べて、
耐久性が高く、施工もカンタンです。

品番	設計価格／箱	入数
ZY2011	¥4,305（¥4,100）	30本

Information

バリアフリー推奨タイプ 4段廻り踏板

●AとBのタイプをそれぞれ
1つずつご発注ください。

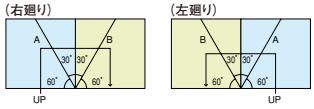

●側板、ささら桁には全て木口用単板を入れています。
●廻り踏板3段カット木取りは設計施工資料をご参照ください。

●表示価格は税込価格で（　）内は税抜き価格です。●受□:受注生産品です。詳細については P6をご覧ください。
●表示価格には工事費は含まれておりません。●印刷のため実物と多少、色・柄が異なることがあります。面材サンプルなどでお確かめください。

こがね桜（樹種:タウンサエット）

プレカットシステムに対応。詳しくは右記のページをご覧ください。▶P.314

発注書……P.414
設計施工資料…P.502

F☆☆☆☆　低VOC

部材	仕様	長さ×巾×厚さ(㎜)	品番	設計価格／枚 無塗装	設計価格／枚 塗装	化粧面	断面図(㎜)（太線部分と■部分は化粧面）
側板	箱型用	2,000×240×30	LA1411-2-□	¥7,770（¥7,400）	¥8,610（¥8,200）	2面	
		3,300×240×30	LA1413-2-□	¥15,540（¥14,800）	¥17,220（¥16,400）		
		4,050×240×30	LA1414-2-□	¥17,220（¥16,400）	¥19,005（¥18,100）		
		4,200×240×30	LA1415-2-□	¥20,055（¥19,100）	¥22,155（¥21,100）		
		4,500×240×30	LA1416-2-□	¥25,620（¥24,400）	¥28,140（¥26,800）		
	露出用	2,000×240×30	LA1431-3A-□	受10 ¥9,240（¥8,800）	受10 ¥10,290（¥9,800）	3面	
		3,300×240×30	LA1432-3A-□	受10 ¥18,375（¥17,500）	受10 ¥20,265（¥19,300）		
		4,050×240×30	LA1433-3A-□	受10 ¥20,475（¥19,500）	受10 ¥22,680（¥21,600）		
		4,500×240×30	LA1435-3A-□	受10 ¥29,715（¥28,300）	受10 ¥32,760（¥31,200）		

部材	仕様	長さ×巾×厚さ(㎜)	品番	設計価格／枚 無塗装	設計価格／枚 塗装	化粧面	断面図(㎜)（太線部分と■部分は化粧面）
廻り側板	箱型用	2,400×300×30	LA1422-2-□	¥16,695（¥15,900）	¥18,585（¥17,700）	2面	
		2,400×360×30	LA1424-2-□	¥20,160（¥19,200）	¥22,365（¥21,300）		
		3,300×360×30	LA1426-2-□	¥32,340（¥30,800）	¥35,805（¥34,100）		

部材	長さ×巾×厚さ(㎜)	品番	設計価格／枚 無塗装	設計価格／枚 塗装	化粧面	断面図(㎜)（太線部分と■部分は化粧面）
ささら桁	2,000×240×72	LB1411-□	受10 ¥25,410（¥24,200）	受10 ¥28,140（¥26,800）	4面	
	3,300×240×72	LB1412-□	受10 ¥45,990（¥43,800）	受10 ¥51,030（¥48,600）		
	4,050×240×72	LB1413-□	受10 ¥51,765（¥49,300）	受10 ¥57,330（¥54,600）		
	4,500×240×72	LB1415-□	受10 ¥71,820（¥68,400）	受10 ¥79,695（¥75,900）		

部材	仕様	長さ×巾×厚さ(㎜)	品番	設計価格／枚 無塗装	設計価格／枚 塗装	化粧面	断面図(㎜)（太線部分と■部分は化粧面）
踏板	箱型用	830×240×36	LC1410-2H-□	¥3,885（¥3,700）	¥4,305（¥4,100）	2面	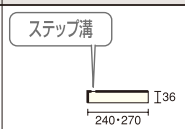
		900×240×36	LC1411-2H-□	¥4,725（¥4,500）	¥5,250（¥5,000）		
		1,000×240×36	LC1416-2H-□	¥5,565（¥5,300）	¥5,985（¥5,700）		
		1,200×240×36	LC1412-2H-□	¥8,610（¥8,200）	¥9,660（¥9,200）		
		900×270×36	LC1431-2H-□	¥5,250（¥5,000）	¥5,775（¥5,500）		
	露出用	1,000×240×36	LC1421-6H-□	¥5,985（¥5,700）	¥6,615（¥6,300）	6面	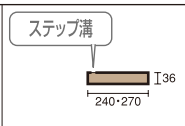
		1,200×240×36	LC1422-6H-□	¥9,555（¥9,100）	¥10,500（¥10,000）		
		1,000×270×36	LC1432-6H-□	¥7,245（¥6,900）	¥7,980（¥7,600）		
		1,200×270×36	LC1437-6H-□	¥11,445（¥10,900）	¥12,600（¥12,000）		

Coordination コーディネート例



詳しくは右記ページをご覧ください。▶P.307

笠木 こがね桜（タウンサエット）（突板貼）

長さ×巾×厚さ(㎜)	品番	設計価格／枚 無塗装	設計価格／枚 塗装	化粧面
2,900×138×24	KW1444-24-□	¥12,180（¥11,600）	¥13,545（¥12,900）	3面
3,900×138×24	KW1454-24-□	¥14,490（¥13,800）	¥16,065（¥15,300）	
2,900×155×24	KW1445-24-□	¥13,545（¥12,900）	¥14,805（¥14,100）	
3,900×155×24	KW1455-24-□	¥15,330（¥14,600）	¥17,325（¥16,500）	

ひな段用 蹴込みボーダー ▶P.313
ひな段用受け台 ▶P.317

本カタログ掲載の商品写真・施工例写真等を提案資料などにご利用いただけます。
ホームページ→デジタルデータ→画像データダウンロード

側板の23㎜厚を特注にて対応しております。
詳しくは最寄りの営業所へお問い合わせください。

部材	段数	長さ×巾×厚さ(㎜)	品番 右廻り	品番 左廻り	設計価格／セット 無塗装	設計価格／セット 塗装	化粧面	断面図(㎜)（太線部分と■部分は化粧面）
廻り踏板	2段（2枚セット）	1,030×1,030×36	LE1422-HR2-□	LE1422-HL2-□	¥36,960（¥35,200）	¥40,845（¥38,900）	箱型用2面	ステップ溝 I36 940～1,200
		1,150×1,150×36	LE1425-HR2-□	LE1425-HL2-□	受7 ¥48,405（¥46,100）	受7 ¥53,865（¥51,300）		
	3段（3枚セット）	940×　940×36	LE1428-HR3-□	LE1428-HL3-□	¥24,150（¥23,000）	¥26,880（¥25,600）		
		1,030×1,030×36	LE1432-HR3-□	LE1432-HL3-□	¥38,850（¥37,000）	¥43,050（¥41,000）		
		1,200×1,200×36	LE1435-HR3-□	LE1435-HL3-□	受7 ¥54,495（¥51,900）	受7 ¥60,480（¥57,600）		
	5段（5枚セット）	2,060×1,030×36	LE1453-HR5-□	LE1453-HL5-□	受7 ¥70,455（¥67,100）	受7 ¥74,025（¥70,500）		

バリアフリー推奨タイプ 4段廻り踏板 2段（2枚セット） 受注生産品

部材	仕様	長さ×巾×厚さ(㎜)	品番 右廻り	品番 左廻り	設計価格／セット 無塗装	設計価格／セット 塗装	化粧面	断面図(㎜)（太線部分と■部分は化粧面）
廻り踏板	A	1,030×1,030×36	LE1443-AHR-□	LE1443-AHL-□	受7 ¥34,230（¥32,600）	受7 ¥41,685（¥39,700）	箱型用2面	ステップ溝 I36 1,030
	B	1,030×1,030×36	LE1443-BHR-□	LE1443-BHL-□	受7 ¥34,230（¥32,600）	受7 ¥41,685（¥39,700）		

部材	長さ×巾×厚さ(㎜)	品番	設計価格／枚 無塗装	設計価格／枚 塗装	化粧面	断面図(㎜)（太線部分と■部分は化粧面）
踊り場	1,000×1,000×36	LF1412-2H-□	¥36,225（¥34,500）	¥40,110（¥38,200）	箱型用2面	ステップ溝 I36 1,000・1,150
	1,150×1,150×36	LF1426-2H-□	受7 ¥39,585（¥37,700）	受7 ¥43,995（¥41,900）		
	2,000×1,000×36	LF1413-2-□	受7 ¥76,020（¥72,400）	受7 ¥84,315（¥80,300）		

※踊り場の2,000×1,000×36にはステップ溝は施していません。

部材	長さ×巾×厚さ(㎜)	品番	設計価格／枚 無塗装	設計価格／枚 塗装	化粧面	断面図(㎜)（太線部分と■部分は化粧面）
蹴込板	900×225×　5.5	LD1431-□	¥998　（¥950）	¥1,155　（¥1,100）	1面	225 5.5・12
	1,200×225×　5.5	LD1432-□	¥1,365　（¥1,300）	¥1,575　（¥1,500）		
	1,500×225×　5.5	LD1433-□	¥1,890　（¥1,800）	¥2,100　（¥2,000）		
	1,800×225×　5.5	LD1434-□	受10 ¥2,835　（¥2,700）	受10 ¥3,150　（¥3,000）		
	NEW 910×225×12	LD1441-□	受10 ¥2,100　（¥2,000）	受10 ¥2,625　（¥2,500）		
	NEW 1,200×225×12	LD1442-□	受10 ¥2,835　（¥2,700）	受10 ¥3,570　（¥3,400）		
	NEW 1,500×225×12	LD1443-□	受10 ¥3,465　（¥3,300）	受10 ¥4,410　（¥4,200）		

部材	長さ×巾×厚さ(㎜)	品番	設計価格／枚 無塗装	設計価格／枚 塗装	化粧面	断面図(㎜)（太線部分と■部分は化粧面）
巾木	950×60×　9	LH1431-□	¥1,470　（¥1,400）	¥1,575　（¥1,500）	2面	60 9・30
	1,900×60×　9	LH1432-□	¥2,835　（¥2,700）	¥3,150　（¥3,000）		
	1,900×60×30	LH1422-□	受7 ¥4,620　（¥4,400）	受7 ¥5,145　（¥4,900）		

部材	長さ×巾×厚さ(㎜)	品番	設計価格／枚 無塗装	設計価格／枚 塗装	化粧面	断面図(㎜)（太線部分と■部分は化粧面）
上段框	1,000×110×36	LG1411-2H-□	¥2,205　（¥2,100）	¥2,415　（¥2,300）	2面	ステップ溝 I36 110
	1,200×110×36	LG1413-2H-□	¥4,620　（¥4,400）	¥5,040　（¥4,800）		

Option 別売品



●左右兼用タイプ　●長さ150㎜
●くさび角度4度　●30本入り

ラクラク階段くさび

プラスチック製なので従来の木製くさびに比べて、耐久性が高く、施工もカンタンです。

品番	設計価格／箱	入数
ZY2011	¥4,305（¥4,100）	30本

Information

バリアフリー推奨タイプ　4段廻り踏板

●AとBのタイプをそれぞれ1つずつご発注ください。

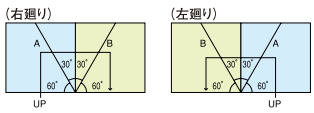

●側板、ささら桁には全て木口用単板を入れています。
●廻り踏板3段カット木取りは設計施工資料をご参照ください。
●化粧面の仕様については設計施工資料の詳細図をご参照ください。

●表示価格は税込価格で（　）内は税抜き価格です。●受□:受注生産品です。詳細についてはP6をご覧ください。
●表示価格には工事費は含まれておりません。●印刷のため実物と多少、色・柄が異なることがあります。面材サンプルなどでお確かめください。

銘木欅

プレカットシステムに対応。 詳しくは右記のページをご覧ください。 ▶P.314

発注書……P.414
設計施工資料…P.502

F☆☆☆☆ 低VOC

部材	仕様	長さ×巾×厚さ(㎜)	品番	設計価格／枚 塗装	化粧面	断面図(㎜)（太線部分と 部分は化粧面）
側板	箱型用	2,000×240×30	LA0911-2-B	¥17,220（¥16,400）	2面	
		3,300×240×30	LA0913-2-B	¥34,440（¥32,800）		
		4,050×240×30	LA0914-2-B	¥38,010（¥36,200）		
		4,200×240×30	LA0915-2-B	¥43,785（¥41,700）		
		4,500×240×30	LA0916-2-B	¥55,860（¥53,200）		
	露出用	2,000×240×30	LA0931-3A-B	受10 ¥19,110（¥18,200）	3面	
		3,300×240×30	LA0932-3A-B	受10 ¥37,170（¥35,400）		
		4,050×240×30	LA0933-3A-B	受10 ¥41,895（¥39,900）		
		4,500×240×30	LA0935-3A-B	受10 ¥61,425（¥58,500）		

部材	仕様	長さ×巾×厚さ(㎜)	品番	設計価格／枚 塗装	化粧面	断面図(㎜)（太線部分と 部分は化粧面）
廻り側板	箱型用	2,400×300×30	LA0922-2-B	¥34,440（¥32,800）	2面	
		2,400×360×30	LA0924-2-B	¥41,160（¥39,200）		
		3,300×360×30	LA0926-2-B	¥59,220（¥56,400）		

部材	長さ×巾×厚さ(㎜)	品番	設計価格／枚 塗装	化粧面	断面図(㎜)（太線部分と 部分は化粧面）
ささら桁	2,000×240×72	LB0911-B	受10 ¥46,620（¥44,400）	4面	
	3,300×240×72	LB0912-B	受10 ¥84,105（¥80,100）		
	4,050×240×72	LB0913-B	受10 ¥94,395（¥89,900）		
	4,500×240×72	LB0915-B	受10 ¥131,250（¥125,000）		

部材	仕様	長さ×巾×厚さ(㎜)	品番	設計価格／枚 塗装	化粧面	断面図(㎜)（太線部分と 部分は化粧面）
踏板	箱型用	830×240×36	LC0910-2H-B	¥6,300（¥6,000）	2面	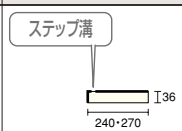
		900×240×36	LC0911-2H-B	¥7,980（¥7,600）		
		1,000×240×36	LC0916-2H-B	¥9,975（¥9,500）		
		1,200×240×36	LC0912-2H-B	¥16,065（¥15,300）		
		900×270×36	LC0931-2H-B	¥9,555（¥9,100）		
	露出用	1,000×240×36	LC0921-6H-B	¥10,920（¥10,400）	6面	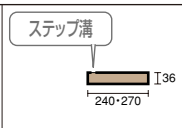
		1,200×240×36	LC0922-6H-B	¥17,535（¥16,700）		
		1,000×270×36	LC0932-6H-B	¥13,440（¥12,800）		
		1,200×270×36	LC0937-6H-B	¥21,000（¥20,000）		

Coordination コーディネート例



詳しくは右記ページをご覧ください。 ▶P.306

笠木 銘木欅（突板貼）

長さ×巾×厚さ(㎜)	品番	設計価格／枚 塗装	化粧面
2,900×155×24	KW0901-24-B	受10 ¥25,935（¥24,700）	3面
3,900×155×24	KW0902-24-B	受10 ¥30,765（¥29,300）	
2,900×180×24	KW0913-24-B	受10 ¥31,185（¥29,700）	
3,900×180×24	KW0914-24-B	受10 ¥37,065（¥35,300）	

ひな段用 蹴込みボーダー ▶P.313
ひな段用受け台 ▶P.317

本カタログ掲載の商品写真・施工例写真等を提案資料などにご利用いただけます。
ホームページ→デジタルデータ→画像データダウンロード

部材	段数	長さ×巾×厚さ(㎜)	品番 右廻り	品番 左廻り	設計価格／セット 塗装	化粧面	断面図(㎜)（太線部分と 部分は化粧面）
廻り踏板	2段（2枚セット）	1,030×1,030×36	LE0922-HR2-B	LE0922-HL2-B	¥70,980 （¥67,600）	箱型用2面	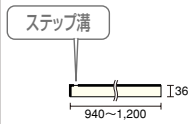
		1,150×1,150×36	LE0925-HR2-B	LE0925-HL2-B	受7 ¥124,005 （¥118,100）		
	3段（3枚セット）	940× 940×36	LE0928-HR3-B	LE0928-HL3-B	¥49,665 （¥47,300）		
		1,030×1,030×36	LE0932-HR3-B	LE0932-HL3-B	¥71,085 （¥67,700）		
		1,200×1,200×36	LE0935-HR3-B	LE0935-HL3-B	受7 ¥99,645 （¥94,900）		

部材	長さ×巾×厚さ(㎜)	品番	設計価格／枚 塗装	化粧面	断面図(㎜)（太線部分と 部分は化粧面）
踊り場	1,000×1,000×36	LF0912-2H-B	¥69,720 （¥66,400）	箱型用2面	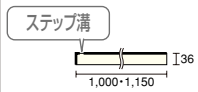
	1,150×1,150×36	LF0926-2H-B	受7 ¥122,115（¥116,300）		
	2,000×1,000×36	LF0913-2-B	受7 ¥139,230（¥132,600）		

※踊り場の2,000×1,000×36にはステップ溝は施していません。

部材	長さ×巾×厚さ(㎜)	品番	設計価格／枚 塗装	化粧面	断面図(㎜)（太線部分と 部分は化粧面）
蹴込板	900×225× 5.5	LD0931-B	¥1,680 （¥1,600）	1面	
	1,200×225× 5.5	LD0932-B	¥2,625 （¥2,500）		
	1,500×225× 5.5	LD0933-B	¥3,465 （¥3,300）		
	1,800×225× 5.5	LD0934-B	受10 ¥5,145 （¥4,900）		

部材	長さ×巾×厚さ(㎜)	品番	設計価格／枚 塗装	化粧面	断面図(㎜)（太線部分と 部分は化粧面）
巾木	950×60× 9	LH0931-B	¥2,625 （¥2,500）	2面	
	1,900×60× 9	LH0932-B	¥5,145 （¥4,900）		
	1,900×60×30	LH0922-B	受7 ¥8,400 （¥8,000）		

部材	長さ×巾×厚さ(㎜)	品番	設計価格／枚 塗装	化粧面	断面図(㎜)（太線部分と 部分は化粧面）
上段框	1,000×110×36	LG0911-2H-B	¥3,990 （¥3,800）	2面	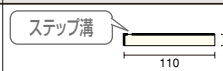
	1,200×110×36	LG0913-2H-B	¥8,295 （¥7,900）		

Option 別売品



●左右兼用タイプ ●長さ150㎜
●くさび角度4度 ●30本入り

ラクラク階段くさび

プラスチック製なので従来の木製くさびに比べて、
耐久性が高く、施工もカンタンです。

品番	設計価格／箱	入数
ZY2011	¥4,305（¥4,100）	30本

Information

●側板、ささら桁には全て木口用単板を入れています。
●廻り踏板3段カット木取りは設計施工資料をご参照ください。
●化粧面の仕様については設計施工資料の詳細図をご参照ください。



プレカットシステム 集成階段

使用階段材：集成ジュピーノ

無垢材の良さと集成材独特のモダンさを、先進の技術で美しく融合。フレキシブルな設計にもお応えします。



階段は、美しさと同様に強さも必要です。
階段材として優れた集成材は美しさと温もりを持ちながら、
節や割れなどを取り除くことで、高い耐久性を確保。
天然材に劣らない魅力を備えています。

短期施工が可能なプレカットシステムに対応。 詳しくは右記のページをご覧ください。 ▶P.314

本カタログ掲載の商品写真・施工例写真等を提案資料などにご利用いただけます。
ホームページ→デジタルデータ→画像データダウンロード

集成階段の特長

■階段材に適した強度

集成材は木材の強度に影響する節、腐れや割れ等の要因を製造時に除去するため、天然材と比べ高い強度を保てるメリットがあります。また寸法の安定性、美しい外観、優れた加工性といった長所をもっているため集成材は階段部材に適しています。



■傷に強い「WHFコート」

〈対象シリーズ〉集成ジュピーノ

※踏板、廻り踏板、踊り場、上段框に対応。(無塗装品、受注生産品、特注品を除きます)

鉛筆硬度試験(JIS K5600)に準じて行った社内試験により、3H程度の硬度に耐える性能を確認しました。暮らしの中でつきやすいスリ傷やひっかき傷など、さまざまな傷を軽減します。



〈鉛筆硬度〉

硬い

3H
2H
H
F
HB
B
2B
3B

やわらかい



一般的な塗装



WHFコート

※写真は床材の場合のWHFコートのイメージ写真になります。

NEW 浮造り仕上げを施した、集成ピノアース。

踏板一本芯(うづくりタイプ) ▶P.290

踏板一本芯に、木肌の美しさを最大限に引き出す伝統の技「浮造り仕上げ」を施しました。木目を立体的に浮き立たせることで木の風合いが際立ち、踏板を素足で踏んだときのぬくもりも魅力です。



無塗装



ナチュラル色



ハニーブラウン色



メープルホワイト色



ダークブラウン色



2011年7月発売予定

ミディアムブラウン色



自然塗料クリア色



自然塗料ハニーブラウン色



自然塗料ホワイト色

集成ジュピーノは、こだわりで選べる2種類の踏板をご用意。

踏板一本芯 ▶P.294

たて継ぎジョイントがない一本芯にこだわることで、まっすぐに伸びる木目模様が表情豊かに活きてきます。キズつきやすい踏板をハードコート(※無塗装品を除く)で仕上げ、強度を高めました。



無塗装



ナチュラル色



ハニーブラウン色



2011年9月廃版予定

センターブラウン色

メープルホワイト色

無垢踏板 ▶P.295

ニュージーパイン®の無垢一枚物を贅沢に使いました。上質な素材感に加えて、継ぎ目のない一枚物の存在感が空間をより豊かに演出。時を重ねるほどに表情が深まる、無垢ならではの味わいも楽しめます。



ナチュラル色



ハニーブラウン色



2011年9月廃版予定

センターブラウン色

■踏板の種類



集成踏板

一般的な集成材で横方向にも継ぎ目が見られます。



踏板一本芯

たて継ぎジョイントなしの一本芯。



無垢踏板

継ぎ目のまったくない無垢一枚物。

集成階段バリエーション一覧





NEW 集成ピノアース ▶P.290

無塗装
A



ナチュラル色
H



ハニーブラウン色
T



メープルホワイト色
G



ダークブラウン色
X



ミディアムブラウン色 2011年7月発売予定
MB



自然塗料クリア色
U



自然塗料ハニーブラウン色
UT 受



自然塗料ホワイト色
UG 受



集成ジュピーノ ▶P.292

無塗装
A



ナチュラル色
H



ハニーブラウン色
T



センターブラウン色 2011年9月廃版予定
F



メープルホワイト色
G



ミディアムブラウン色 2011年7月発売予定
MB



※写真は踏板一本芯です。

●ステップ溝形状（%）

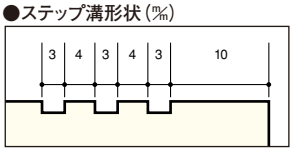

※集成階段の踏板、廻り踏板、踊り場、上段框には、ステップ溝（3本溝・端から端までの突き通し）が施されています。

ジュピーノ踏板	無塗装	ナチュラル色	ハニーブラウン色	センターブラウン色	メープルホワイト色	ミディアムブラウン色
踏板一本芯	○	○	○	○	○	○
無垢踏板		○	○	○		○

ホームページ http://www.woodone.co.jp/
本カタログ掲載の商品写真・施工例写真等を提案資料などにご利用いただけます。
ホームページ→デジタルデータ→画像データダウンロード





集成新チェルード ▶P.296

MC メープルクリア色



A1 ピュアピンク色



CP センターピンク色



集成チェルード ▶P.298

無塗装



CB センターブラウン色



GT グランチーク®



DP ダークピンク色



GN グランナット®



WB ウェンゲブラック色



集成オーク ▶P.300

無塗装



クリア塗装



CB センターブラウン色



集成タモ ▶P.302

無塗装



集成桧 ▶P.304

無塗装



塗装



■仕様

		NEW 集成ヒノアース	集成ジュビーノ	集成新チェルード	集成チェルード	集成オーク	集成タモ	集成桧
樹種		ニュージーパイン®	ニュージーパイン®	ゴムノキ	タウンサエット	ナラ	タモ	桧
仕様	側板	集成材	集成材	集成材	集成材	集成材	集成材	集成材
	ささら桁	集成材	集成材	集成材	集成材	集成材	集成材	集成材
	踏板	集成材(一本芯)	無垢一枚物 集成材(一本芯)	集成材	集成材	集成材	集成材	集成材
	スターティングステップ	集成材	集成材(一本芯)	集成材	集成材	集成材	集成材	集成材
	廻り踏板	集成材(一本芯)	集成材(一本芯)	集成材	集成材	集成材	集成材	集成材
	踊り場	集成材(一本芯)	集成材(一本芯)	集成材	集成材	集成材	集成材	集成材
	蹴込板	集成突板貼り+合板	集成突板貼り+合板	集成突板貼り+合板	(板目)突板貼り+合板	集成突板貼り+合板	集成突板貼り+合板	集成突板貼り+合板
	巾木	集成材	集成材	集成材	集成材	集成材	集成材	集成材
	上段框	集成材(一本芯)	無垢一枚物 集成材(一本芯)	集成材	集成材	集成材	集成材	集成材

※ニュージーパイン®…ウッドワンがニュージーランドで計画的に植林育林したラジアータパインの登録商標です。

組み合わせプラン 詳しくは右記のページをご覧ください。▶P.320

集成ピノアース

プレカットシステムに対応。 詳しくは右記のページをご覧ください。 ▶P.314

発注書 ……P.414
設計施工資料 ・P.502
特注対応 ……P.508

F☆☆☆☆ 低VOC

●*印について
*印がある部材は箱型用部材のため、表裏の表示があります。

部材	箱型用	長さ×巾×厚さ(㎜)	品番 厚み30㎜	品番 厚み23㎜	設計価格／枚 無塗装	設計価格／枚 塗装	化粧面	断面図(㎜)（太線部分と■部分は化粧面）
側板	*	2,000×240×30・23	SA3311-□	SA33S11-2-□	¥10,605（¥10,100）	¥12,600（¥12,000）	2面	
	*	3,300×240×30・23	SA3312-□	SA33S12-2-□	¥17,010（¥16,200）	¥20,475（¥19,500）		
	*	4,050×240×30・23	SA3321-□	SA33S13-2-□	¥20,895（¥19,900）	¥24,990（¥23,800）		
	*	4,200×240×30・23	SA3313-□	SA33S14-2-□	¥21,735（¥20,700）	¥26,145（¥24,900）		
	*	4,500×240×30・23	SA3314-□	SA33S15-2-□	¥23,415（¥22,300）	¥28,035（¥26,700）		
	*	4,800×240×30・23	SA3315-□	SA33S16-2-□	¥28,560（¥27,200）	¥34,125（¥32,500）		
	*	6,000×240×30・23	SA3316-□	SA33S17-2-□	¥37,275（¥35,500）	¥44,730（¥42,600）		

※厚み23㎜の無塗装・ナチュラル色以外は 受7 になります。

部材	箱型用	長さ×巾×厚さ(㎜)	品番 厚み30㎜	品番 厚み23㎜	設計価格／枚 無塗装	設計価格／枚 塗装	化粧面	断面図(㎜)（太線部分と■部分は化粧面）
廻り側板	*	2,400×300×30・23	SA3318-□	SA33S21-2-□	¥18,480（¥17,600）	¥21,945（¥20,900）	2面	
	*	2,400×360×30・23	SA3319-□	SA33S22-2-□	¥21,945（¥20,900）	¥26,355（¥25,100）		
	*	3,000×360×30・23	SA3350-□	SA33S23-2-□	¥31,605（¥30,100）	¥36,330（¥34,600）		

※厚み23㎜の無塗装・ナチュラル色以外は 受7 になります。

部材	箱型用	長さ×巾×厚さ(㎜)	品番	設計価格／枚 無塗装	設計価格／枚 塗装	化粧面	断面図(㎜)（太線部分と■部分は化粧面）
ささら桁		2,000×240×72	SB3321-□	受10 ¥20,370（¥19,400）	受10 ¥24,465（¥23,300）	4面	
		3,300×240×72	SB3322-□	受10 ¥33,915（¥32,300）	受10 ¥40,530（¥38,600）		
		4,200×240×72	SB3323-□	受10 ¥43,155（¥41,100）	受10 ¥51,870（¥49,400）		
		4,500×240×72	SB3324-□	受10 ¥52,920（¥50,400）	受10 ¥63,420（¥60,400）		
		4,800×240×72	SB3325-□	受10 ¥63,735（¥60,700）	受10 ¥77,070（¥73,400）		

部材	箱型用	長さ×巾×厚さ(㎜)	品番	設計価格／枚 無塗装	設計価格／枚 塗装	化粧面	断面図(㎜)（太線部分と■部分は化粧面）
蹴込板		900×225×5.5	SD3331-□	¥1,470（¥1,400）	¥1,575（¥1,500）	1面	
		1,200×225×5.5	SD3332-□	¥1,890（¥1,800）	¥2,100（¥2,000）		
		1,500×225×5.5	SD3333-□	¥2,520（¥2,400）	¥2,730（¥2,600）		
		2,000×225×5.5	SD3335-□	受10 ¥4,095（¥3,900）	受10 ¥4,830（¥4,600）		
	NEW	910×225×12	SD3341-□	受10 ¥2,100（¥2,000）	受10 ¥2,730（¥2,600）		
	NEW	1,200×225×12	SD3342-□	受10 ¥2,835（¥2,700）	受10 ¥3,570（¥3,400）		
	NEW	1,500×225×12	SD3343-□	受10 ¥3,465（¥3,300）	受10 ¥4,515（¥4,300）		

部材	箱型用	長さ×巾×厚さ(㎜)	品番	設計価格／枚 無塗装	設計価格／枚 塗装	化粧面	断面図(㎜)（太線部分と■部分は化粧面）
巾木		950×60× 9	SH3331-□	¥1,470（¥1,400）	¥1,680（¥1,600）	2面	
		1,900×60× 9	SH3332-□	¥2,835（¥2,700）	¥3,255（¥3,100）		
		1,900×60×30	SH3322-□	受7 ¥5,145（¥4,900）	受7 ¥5,985（¥5,700）		

Option 別売品

ラクラク階段くさび



プラスチック製なので従来の木製くさびに比べて、耐久性が高く、施工もカンタンです。
●左右兼用タイプ ●長さ150㎜ ●くさび角度4度 ●30本入り

品番	設計価格／箱	入数
ZY2011	¥4,305（¥4,100）	30本

Information

バリアフリー推奨タイプ 4段廻り踏板

●AとBのタイプをそれぞれ1つずつご発注ください。

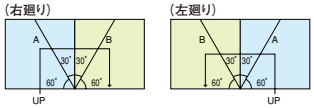

Coordination コーディネート例



詳しくは右記ページをご覧ください。 ▶P.308

笠木 集成ピノアース

※自然塗料ハニーブラウン色・ホワイト色 受5

長さ×巾×厚さ(㎜)	品番	設計価格／枚 塗装	化粧面
3,000×155×30	KS3301-24-□	※ ¥11,970（¥11,400）	3面
4,200×155×30	KS3302-24-□	※ ¥16,800（¥16,000）	
3,000×180×30	KS3313-24-□	※ ¥14,490（¥13,800）	
4,200×180×30	KS3314-24-□	※ ¥20,265（¥19,300）	

手すり35φ ▶P.354
親柱・子柱・手すり ▶P.334
ひな段用 蹴込みボーダー ▶P.313
ひな段用受け台 ▶P.317

本カタログ掲載の商品写真・施工例写真等を提案資料などにご利用いただけます。
ホームページ→デジタルデータ→画像データダウンロード

カラー記号選択

品番の□にカラー記号をお入れください。

A	H	T	X	G
無塗装	ナチュラル色	ハニーブラウン色	ReNEW ダークブラウン色	メープルホワイト色
	MB NEW ミディアムブラウン色 2011年7月発売予定	U 自然塗料クリア色	UT 受10 自然塗料 ハニーブラウン色	UG 受10 自然塗料ホワイト色

部材	箱型用	長さ×巾×厚さ(㎜)	品番	設計価格／枚（セット） 無塗装	塗装	化粧面	断面図(㎜)（太線部分と■部分は化粧面）
踏板	*	830×240×36	SC3721-2H-□	¥5,775 (¥5,500)	¥6,720 (¥6,400)	2面	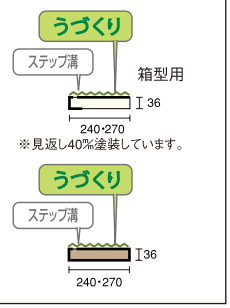
	*	900×240×36	SC3722-2H-□	¥6,195 (¥5,900)	¥7,245 (¥6,900)		
	*	1,000×240×36	SC3723-2H-□	¥6,405 (¥6,100)	¥7,560 (¥7,200)		
	*	1,200×240×36	SC3724-2H-□	¥7,560 (¥7,200)	¥9,030 (¥8,600)		
	*	900×270×36	SC3762-2H-□	¥9,765 (¥9,300)	¥11,130 (¥10,600)		
		1,000×240×36	SC3723-6H-□	¥6,615 (¥6,300)	¥7,980 (¥7,600)	6面	
		1,200×240×36	SC3724-6H-□	¥7,980 (¥7,600)	¥9,450 (¥9,000)		
		1,000×270×36	SC3763-6H-□	¥10,815 (¥10,300)	¥12,390 (¥11,800)		
		1,200×270×36	SC3764-6H-□	¥12,915 (¥12,300)	¥14,910 (¥14,200)		

部材	箱型用	段数	長さ×巾×厚さ(㎜)	品番 右廻り	品番 左廻り	設計価格／枚（セット） 無塗装	塗装	化粧面	断面図(㎜)（太線部分と■部分は化粧面）
廻り踏板	*	2段	1,030×1,030×36	SE3722-HR2-□	SE3722-HL2-□	¥44,415 (¥42,300)	¥53,130 (¥50,600)	2面	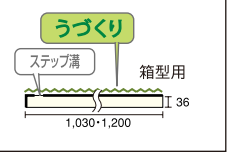
	*		1,200×1,200×36	SE3763-HR2-□	SE3763-HL2-□	¥108,990 (¥103,800)	¥125,580 (¥119,600)		
	*	3段	1,030×1,030×36	SE3722-HR3-□	SE3722-HL3-□	¥45,570 (¥43,400)	¥54,705 (¥52,100)		
	*		1,200×1,200×36	SE3764-HR3-□	SE3764-HL3-□	¥95,340 (¥90,800)	¥109,410 (¥104,200)		
	*	5段など	2,060×1,030×36	SE3753-HR5-□	SE3753-HL5-□		受10 ¥114,450 (¥109,000)		

バリアフリー推奨タイプ 4段廻り踏板 2段（2枚セット）

部材	箱型用		長さ×巾×厚さ(㎜)	品番 右廻り	品番 左廻り	設計価格／枚（セット） 無塗装	塗装	化粧面	断面図(㎜)（太線部分と■部分は化粧面）
廻り踏板	*	A	1,030×1,030×36	SE3742-AHR-□	SE3742-AHL-□	¥74,970 (¥71,400)	¥90,300 (¥86,000)	2面	
	*	B	1,030×1,030×36	SE3742-BHR-□	SE3742-BHL-□	¥74,970 (¥71,400)	¥90,300 (¥86,000)		

部材	箱型用	長さ×巾×厚さ(㎜)	品番	設計価格／枚（セット） 無塗装	塗装	化粧面	断面図(㎜)（太線部分と■部分は化粧面）
踊り場	*	1,000×1,000×36	SF3721-2H-□	¥38,850 (¥37,000)	¥46,095 (¥43,900)	2面	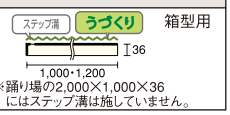
	*	1,200×1,200×36	SF3723-2H-□	¥79,485 (¥75,700)	¥92,190 (¥87,800)		
	*	2,000×1,000×36	SF3722-2-□	受10 ¥77,070 (¥73,400)	受10 ¥92,190 (¥87,800)		

部材	箱型用	長さ×巾×厚さ(㎜)	品番	設計価格／枚 無塗装	塗装	化粧面	断面図(㎜)（太線部分と■部分は化粧面）
蹴込板		900×225× 5.5	SD3331-□		¥1,575 (¥1,500)	1面	
		1,200×225× 5.5	SD3332-□		¥2,100 (¥2,000)		
		1,500×225× 5.5	SD3333-□		¥2,730 (¥2,600)		
		2,000×225× 5.5	SD3335-□		受10 ¥4,830 (¥4,600)		
	NEW	910×225×12	SD3341-□	受10 ¥2,100 (¥2,000)	受10 ¥2,730 (¥2,600)		
	NEW	1,200×225×12	SD3342-□	受10 ¥2,835 (¥2,700)	受10 ¥3,570 (¥3,400)		
	NEW	1,500×225×12	SD3343-□	受10 ¥3,465 (¥3,300)	受10 ¥4,515 (¥4,300)		

部材	箱型用	長さ×巾×厚さ(㎜)	品番	設計価格／枚 無塗装	塗装	化粧面	断面図(㎜)（太線部分と■部分は化粧面）
巾木		950×60× 9	SH3331-□		¥1,680 (¥1,600)	2面	
		1,900×60× 9	SH3332-□		¥3,255 (¥3,100)		
		1,900×60×30	SH3322-□		受10 ¥5,985 (¥5,700)		

部材	箱型用	長さ×巾×厚さ(㎜)	品番	設計価格／枚（セット） 無塗装	塗装	化粧面	断面図(㎜)（太線部分と■部分は化粧面）
上段框	*	1,000×110×36	SG3721-2H-□	¥3,465 (¥3,300)	¥4,200 (¥4,000)	2面	
	*	1,200×110×36	SG3722-2H-□	¥4,200 (¥4,000)	¥4,935 (¥4,700)		

スターティングステップ 鼻の出30㎜限定対応

呼称	箱型用	長さ×巾×厚さ(㎜)	品番	設計価格／セット 無塗装	塗装	化粧面	断面図(㎜)（太線部分と■部分は化粧面）
SS-360		1,500×360×36	SC3751-E-□	受10 ¥93,135 (¥88,700)	受10 ¥106,995 (¥101,900)	6面	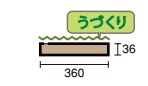

※スターティングステップには、蹴込板・座板がセットされています。

●表示価格は税込価格で（　）内は税抜き価格です。●受□:受注生産品です。詳細についてはP6をご覧ください。
●表示価格には工事費は含まれておりません。●印刷のため実物と多少、色・柄が異なることがあります。面材サンプルなどでお確かめください。

集成ジュピーノ

プレカットシステムに対応。 詳しくは右記のページをご覧ください。▶P.314

発注書 ……P.414
設計施工資料 ·P.502
特注対応 ……P.508

F☆☆☆☆ 低VOC

●性能アップについて
キズつきにくいハードタイプに!

●*印について
*印がある部材は箱型用部材のため、表裏の表示があります。



ニュージーパイン®の素材感を活かした、2種類の個性豊かな踏板をご用意。こだわりの住空間づくりにお応えします。

ウッドワンがニュージーランドの森で丹精込めて育てた、
良質なニュージーパイン®を使用しました。
伸びやかな木目や落ち着きのある素材感が空間に美しく映え、
ぬくもりのあるやさしい木味が上質な心地よさを演出します。
階段の表情を印象づける踏板の部分は、
踏板一本芯、無垢の2種類をご用意。
自由に選ぶことができ、こだわりの住空間づくりをお楽しみいただけます。

集成ジュピーノは、こだわりで選べる2種類の踏板をご用意。

踏板一本芯 ▶P.294

たて継ぎジョイントがない一本芯にこだわることで、まっすぐに伸びる木目模様が表情豊かに活きてきます。キズつきやすい踏板をWHFコート（※無塗装品を除く）で仕上げ、強度を高めました。


無塗装


ナチュラル色


ハニーブラウン色


センターブラウン色

メープルホワイト色

無垢踏板 ▶P.295

ニュージーパイン®の無垢一枚物を贅沢に使いました。上質な素材感に加えて、継ぎ目のない一枚物の存在感が空間をより豊かに演出。時を重ねるほどに表情が深まる、無垢ならではの味わいも楽しめます。


ナチュラル色



ハニーブラウン色



センターブラウン色

■素足に心地よい無垢のあたたかさ。

冬の寒い日にタイルの床の上を歩くとひんやりとします。そんな不快さは無垢の製品にはありません。無垢には熱を伝えにくい性質があり、熱を奪う熱伝導率が他の素材に比べて低いので、触っても冷たく感じないのです。逆に、木の感触には温もりを感じてリラックスできる安らぎの効果があることも科学的に立証されています。

コンクリートなど

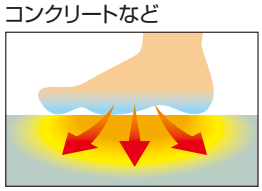
熱伝導率が高く、足の裏が冷たく感じます。

無垢材

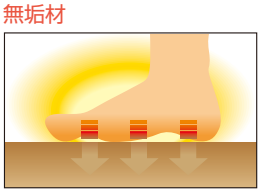
熱伝導率が低く、他の素材に比べ温かく感じます。

Option 別売品

ラクラク階段くさび



プラスチック製なので従来の木製くさびに比べて、耐久性が高く、施工もカンタンです。
●左右兼用タイプ ●長さ150㎜ ●くさび角度4度 ●30本入り

品番	設計価格／箱	入数
ZY2011	¥4,305（¥4,100）	30本

Information

バリアフリー推奨タイプ 4段廻り踏板

●AとBのタイプをそれぞれ1つずつご発注ください。

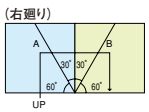

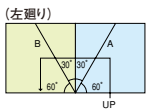

本カタログ掲載の商品写真・施工例写真等を提案資料などにご利用いただけます。
ホームページ→デジタルデータ→画像データダウンロード

共通部材

部材	箱型用	長さ×巾×厚さ(㎜)	品番 厚み30㎜	品番 厚み23㎜	設計価格／枚 無塗装	設計価格／枚 塗装	化粧面	断面図(㎜)（太線部分と■部分は化粧面）
側板	*	2,000×240×30・23	SA3311-□	SA33S11-2-□	¥10,605（¥10,100）	¥12,600（¥12,000）	2面	240 / 23・30
	*	3,300×240×30・23	SA3312-□	SA33S12-2-□	¥17,010（¥16,200）	¥20,475（¥19,500）		
	*	4,050×240×30・23	SA3321-□	SA33S13-2-□	¥20,895（¥19,900）	¥24,990（¥23,800）		
	*	4,200×240×30・23	SA3313-□	SA33S14-2-□	¥21,735（¥20,700）	¥26,145（¥24,900）		
	*	4,500×240×30・23	SA3314-□	SA33S15-2-□	¥23,415（¥22,300）	¥28,035（¥26,700）		
	*	4,800×240×30・23	SA3315-□	SA33S16-2-□	¥28,560（¥27,200）	¥34,125（¥32,500）		
	*	6,000×240×30・23	SA3316-□	SA33S17-2-□	¥37,275（¥35,500）	¥44,730（¥42,600）		

部材	箱型用	長さ×巾×厚さ(㎜)	品番 厚み30㎜	品番 厚み23㎜	設計価格／枚 無塗装	設計価格／枚 塗装	化粧面	断面図(㎜)（太線部分と■部分は化粧面）
廻り側板	*	2,400×300×30・23	SA3318-□	SA33S21-2-□	¥18,480（¥17,600）	¥21,945（¥20,900）	2面	300・360 / 23・30
	*	2,400×360×30・23	SA3319-□	SA33S22-2-□	¥21,945（¥20,900）	¥26,355（¥25,100）		
	*	3,000×360×30・23	SA3350-□	SA33S23-2-□	¥31,605（¥30,100）	¥36,330（¥34,600）		

部材	箱型用	長さ×巾×厚さ(㎜)	品番	設計価格／枚 無塗装	設計価格／枚 塗装	化粧面	断面図(㎜)（太線部分と■部分は化粧面）
ささら桁		2,000×240×72	SB3321-□	受10 ¥20,370（¥19,400）	受10 ¥24,465（¥23,300）	4面	240 / 72
		3,300×240×72	SB3322-□	受10 ¥33,915（¥32,300）	受10 ¥40,530（¥38,600）		
		4,200×240×72	SB3323-□	受10 ¥43,155（¥41,100）	受10 ¥51,870（¥49,400）		
		4,500×240×72	SB3324-□	受10 ¥52,920（¥50,400）	受10 ¥63,420（¥60,400）		
		4,800×240×72	SB3325-□	受10 ¥63,735（¥60,700）	受10 ¥77,070（¥73,400）		

部材	箱型用	長さ×巾×厚さ(㎜)	品番	設計価格／枚 無塗装	設計価格／枚 塗装	化粧面	断面図(㎜)（太線部分と■部分は化粧面）
蹴込板		900×225× 5.5	SD3331-□	¥1,470（¥1,400）	¥1,575（¥1,500）	1面	225 / 5.5・12
		1,200×225× 5.5	SD3332-□	¥1,890（¥1,800）	¥2,100（¥2,000）		
		1,500×225× 5.5	SD3333-□	¥2,520（¥2,400）	¥2,730（¥2,600）		
		2,000×225× 5.5	SD3335-□	受10 ¥4,095（¥3,900）	受10 ¥4,830（¥4,600）		
		NEW 910×225×12	SD3341-□	受10 ¥2,100（¥2,000）	受10 ¥2,730（¥2,600）		
		NEW 1,200×225×12	SD3342-□	受10 ¥2,835（¥2,700）	受10 ¥3,570（¥3,400）		
		NEW 1,500×225×12	SD3343-□	受10 ¥3,465（¥3,300）	受10 ¥4,515（¥4,300）		

部材	箱型用	長さ×巾×厚さ(㎜)	品番	設計価格／枚 無塗装	設計価格／枚 塗装	化粧面	断面図(㎜)（太線部分と■部分は化粧面）
巾木		950×60× 9	SH3331-□	¥1,470（¥1,400）	¥1,680（¥1,600）	2面	60 / 9・30
		1,900×60× 9	SH3332-□	¥2,835（¥2,700）	¥3,255（¥3,100）		
		1,900×60×30	SH3322-□	受7 ¥5,145（¥4,900）	受7 ¥5,985（¥5,700）		

スターティングステップ　鼻の出30㎜限定対応

呼称	箱型用	長さ×巾×厚さ(㎜)	品番	設計価格／セット 無塗装	設計価格／セット 塗装	化粧面	断面図(㎜)（太線部分と■部分は化粧面）
SS-360		1,500×360×36	SC3351-E-□	受10 ¥93,135（¥88,700）	受10 ¥106,995（¥101,900）	6面	36 / 360

※スターティングステップには、蹴込板・座板がセットされています。

Coordination　コーディネート例



詳しくは右記ページをご覧ください。 ▶P.308

笠木 集成ジュピーノ

長さ×巾×厚さ(㎜)	品番	設計価格／枚 無塗装	設計価格／枚 塗装	化粧面
3,000×155×24	KS3301-24-□	¥10,395（¥9,900）	¥11,970（¥11,400）	3面
4,200×155×24	KS3302-24-□	¥14,595（¥13,900）	¥16,800（¥16,000）	
3,000×180×24	KS3313-24-□	¥12,495（¥11,900）	¥14,490（¥13,800）	
4,200×180×24	KS3314-24-□	¥17,430（¥16,600）	¥20,265（¥19,300）	

手すり35φ ジュピーノ ▶P.354　親柱・子柱・手すり ▶P.334　ひな段用 蹴込みボーダー ▶P.313　ひな段用受け台 ▶P.317

●表示価格は税込価格で（　）内は税抜き価格です。●受□:受注生産品です。詳細についてはP6をご覧ください。
●表示価格には工事費は含まれておりません。●印刷のため実物と多少、色・柄が異なることがあります。面材サンプルなどでお確かめください。

集成ジュピーノ 踏板一本芯／無垢踏板

発注書 ……P.414
設計施工資料 ・P.502
特注対応 ……P.508

F☆☆☆☆　低VOC

●性能アップについて
キズつきにくいハードタイプに!

●*印について
*印がある部材は箱型用部材のため、表裏の表示があります。

踏板一本芯

A 無塗装　H ナチュラル色　T ハニーブラウン色　F センターブラウン色（2011年9月廃版予定）　G メープルホワイト色

品番の□にカラー記号をお入れください。

部材	箱型用	長さ×巾×厚さ(㎜)	品番	設計価格／枚 無塗装	設計価格／枚 塗装	化粧面
踏板	*	830×240 ×30	SC3311-2H-□	¥4,305 (¥4,100)	¥5,250 (¥5,000)	2面
	*	900×240 ×30	SC3312-2H-□	¥4,830 (¥4,600)	¥5,670 (¥5,400)	
	*	900×240 ×36	SC3322-2H-□	¥5,565 (¥5,300)	¥6,510 (¥6,200)	
	*	1,000×240 ×36	SC3323-2H-□	¥5,775 (¥5,500)	¥6,825 (¥6,500)	
	*	1,200×240 ×36	SC3324-2H-□	¥6,825 (¥6,500)	¥8,190 (¥7,800)	
	*	780×257.5×30	SC3308-2H-□	¥4,725 (¥4,500)	¥5,565 (¥5,300)	
	*	900×270 ×30	SC3342-2H-□	¥7,455 (¥7,100)	¥8,505 (¥8,100)	
	*	900×270 ×36	SC3362-2H-□	¥8,820 (¥8,400)	¥10,080 (¥9,600)	
		1,000×240 ×36	SC3323-6H-□	¥5,985 (¥5,700)	¥7,245 (¥6,900)	6面
		1,200×240 ×36	SC3324-6H-□	¥7,245 (¥6,900)	¥8,505 (¥8,100)	
		1,000×270 ×36	SC3363-6H-□	¥9,765 (¥9,300)	¥11,235 (¥10,700)	
		1,200×270 ×36	SC3364-6H-□	¥11,655 (¥11,100)	¥13,545 (¥12,900)	

断面図(㎜)（太線部分と■部分は化粧面）

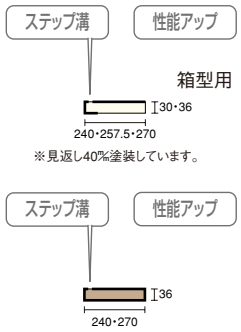

部材	箱型用	段数	長さ×巾×厚さ(㎜)	品番 右廻り	品番 左廻り	設計価格／セット 無塗装	設計価格／セット 塗装	化粧面
廻り踏板	*	2段（2枚セット）	1,030×1,030×30	SE3312-HR2-□	SE3312-HL2-□	¥35,070 (¥33,400)	¥41,895 (¥39,900)	2面
	*		1,030×1,030×36	SE3322-HR2-□	SE3322-HL2-□	¥40,320 (¥38,400)	¥48,300 (¥46,000)	
	*		1,200×1,200×36	SE3363-HR2-□	SE3363-HL2-□	¥99,015 (¥94,300)	¥114,135 (¥108,700)	
	*	3段（3枚セット）	940× 940×30	SE3343-HR3-□	SE3343-HL3-□	¥31,395 (¥29,900)	¥37,485 (¥35,700)	
	*		1,030×1,030×30	SE3312-HR3-□	SE3312-HL3-□	¥36,855 (¥35,100)	¥44,415 (¥42,300)	
	*		1,030×1,030×36	SE3322-HR3-□	SE3322-HL3-□	¥41,370 (¥39,400)	¥49,665 (¥47,300)	
	*		1,200×1,200×36	SE3364-HR3-□	SE3364-HL3-□	¥86,625 (¥82,500)	¥99,435 (¥94,700)	
	*	5段（5枚セット）	2,060×1,030×36	SE3353-HR5-□	SE3353-HL5-□	受7 ¥105,105 (¥100,100)	受7 ¥114,450 (¥109,000)	

断面図(㎜)（太線部分と■部分は化粧面）

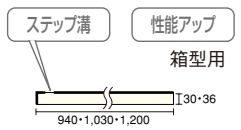

バリアフリー推奨タイプ 4段廻り踏板 2段（2枚セット）

部材	箱型用		長さ×巾×厚さ(㎜)	品番 右廻り	品番 左廻り	設計価格／セット 無塗装	設計価格／セット 塗装	化粧面
廻り踏板	*	A	1,030×1,030×36	SE3342-AHR-□	SE3342-AHL-□	¥68,145 (¥64,900)	¥82,005 (¥78,100)	2面
	*	B	1,030×1,030×36	SE3342-BHR-□	SE3342-BHL-□	¥68,145 (¥64,900)	¥82,005 (¥78,100)	

断面図(㎜)（太線部分と■部分は化粧面）

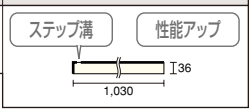

部材	箱型用	長さ×巾×厚さ(㎜)	品番	設計価格／枚 無塗装	設計価格／枚 塗装	化粧面
踊り場	*	1,000×1,000×30	SF3311-2H-□	¥32,970 (¥31,400)	¥39,480 (¥37,600)	2面
	*	2,000×1,000×30	SF3312-2-□	受7 ¥65,625 (¥62,500)	受7 ¥78,750 (¥75,000)	
	*	1,000×1,000×36	SF3321-2H-□	¥35,280 (¥33,600)	¥41,895 (¥39,900)	
	*	1,200×1,200×36	SF3323-2H-□	¥72,240 (¥68,800)	¥83,790 (¥79,800)	
	*	2,000×1,000×36	SF3322-2-□	受7 ¥70,035 (¥66,700)	受7 ¥83,790 (¥79,800)	
		1,000×1,000×36	SF3321-6H-□	受7 ¥36,960 (¥35,200)	受7 ¥44,310 (¥42,200)	6面
		1,200×1,200×36	SF3323-6H-□	受7 ¥76,125 (¥72,500)	受7 ¥88,200 (¥84,000)	
		2,000×1,000×36	SF3322-6-□	受7 ¥73,710 (¥70,200)	受7 ¥88,200 (¥84,000)	

断面図(㎜)（太線部分と■部分は化粧面）

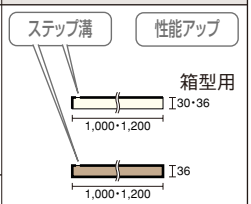

※踊り場の2,000×1,000×30/36にはステップ溝は施していません。

部材	箱型用	長さ×巾×厚さ(㎜)	品番	設計価格／枚 無塗装	設計価格／枚 塗装	化粧面
上段框	*	1,000×110×30	SG3311-2H-□	¥2,730 (¥2,600)	¥3,255 (¥3,100)	2面
	*	1,000×110×36	SG3321-2H-□	¥3,150 (¥3,000)	¥3,780 (¥3,600)	
	*	1,200×110×36	SG3322-2H-□	¥3,780 (¥3,600)	¥4,410 (¥4,200)	

断面図(㎜)（太線部分と■部分は化粧面）

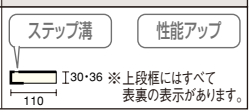

※上段框にはすべて表裏の表示があります。

Information

バリアフリー推奨タイプ　4段廻り踏板
●AとBのタイプをそれぞれ1つずつご発注ください。

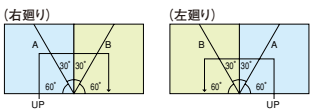

本カタログ掲載の商品写真・施工例写真等を提案資料などにご利用いただけます。
ホームページ→デジタルデータ→画像データダウンロード

無垢踏板

H ナチュラル色

T 受10 ハニーブラウン色

F 受10 センターブラウン色
2011年9月廃版予定

品番の□にカラー記号をお入れください。

部材	箱型用	長さ×巾×厚さ(㎜)	品番	設計価格／枚（セット） 塗装	化粧面	断面図(㎜)（太線部分と■部分は化粧面）
踏板	*	830×240×36	SC3521-2H-□	¥5,565 （¥5,300）	2面	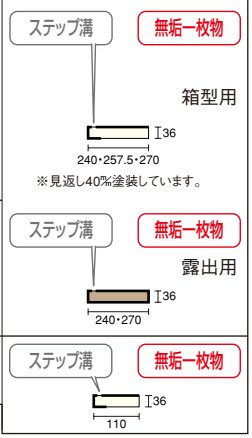
	*	900×240×36	SC3522-2H-□	¥5,880 （¥5,600）		
	*	1,000×240×36	SC3523-2H-□	¥8,400 （¥8,000）		
	*	1,200×240×36	SC3524-2H-□	¥10,080 （¥9,600）		
	*	780×258×36	SC3528-2H-□	¥5,775 （¥5,500）		
	*	900×270×36	SC3562-2H-□	¥9,030 （¥8,600）		
		1,000×240×36	SC3523-6H-□	¥9,345 （¥8,900）	6面	
		1,200×240×36	SC3524-6H-□	¥11,025 （¥10,500）		
		1,000×270×36	SC3563-6H-□	¥10,395 （¥9,900）		
		1,200×270×36	SC3564-6H-□	¥12,495 （¥11,900）		
上段框	*	1,000×110×36	SG3521-2H-□	¥3,360 （¥3,200）	2面	
	*	1,200×110×36	SG3522-2H-□	¥4,725 （¥4,500）		

集成新チェルード

プレカットシステムに対応。 詳しくは右記のページをご覧ください。 ▶P.314

発注書……P.414
設計施工資料…P.502
特注対応……P.508

F☆☆☆☆ 低VOC

●*印について
*印がある部材は箱型用部材のため、表裏の表示があります。

部材	箱型用	長さ×巾×厚さ(㎜)	品番	設計価格／枚 塗装	化粧面	断面図(㎜)（太線部分と 部分は化粧面）
側板	*	2,000×240×30	SA3411-□	¥13,440 (¥12,800)	2面	
	*	3,300×240×30	SA3412-□	¥21,525 (¥20,500)		
	*	4,050×240×30	SA3421-□	¥26,250 (¥25,000)		
	*	4,200×240×30	SA3413-□	¥27,510 (¥26,200)		
	*	4,500×240×30	SA3414-□	¥29,505 (¥28,100)		
	*	4,800×240×30	SA3415-□	¥36,015 (¥34,300)		
	*	6,000×240×30	SA3416-□	¥47,040 (¥44,800)		

部材	箱型用	長さ×巾×厚さ(㎜)	品番	設計価格／枚 塗装	化粧面	断面図(㎜)（太線部分と 部分は化粧面）
廻り側板	*	2,400×300×30	SA3418-□	¥23,205 (¥22,100)	2面	
	*	2,400×360×30	SA3419-□	¥27,720 (¥26,400)		
	*	3,000×360×30	SA3450-□	¥38,115 (¥36,300)		

部材	箱型用	長さ×巾×厚さ(㎜)	品番	設計価格／枚 塗装	化粧面	断面図(㎜)（太線部分と 部分は化粧面）
ささら桁		2,000×240×72	SB3421-□	受10 ¥25,725 (¥24,500)	4面	
		3,300×240×72	SB3422-□	受10 ¥42,630 (¥40,600)		
		4,200×240×72	SB3423-□	受10 ¥54,495 (¥51,900)		
		4,500×240×72	SB3424-□	受10 ¥66,780 (¥63,600)		
		4,800×240×72	SB3425-□	受10 ¥80,955 (¥77,100)		

部材	箱型用	長さ×巾×厚さ(㎜)	品番	設計価格／枚 塗装	化粧面	断面図(㎜)（太線部分と 部分は化粧面）
踏板	*	830×240 ×30	SC3411-2H-□	¥5,565 (¥5,300)	2面	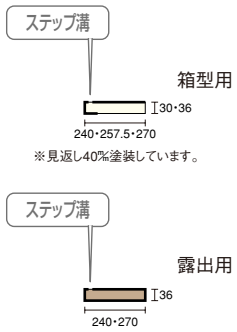
	*	900×240 ×30	SC3412-2H-□	¥5,880 (¥5,600)		
	*	900×240 ×36	SC3422-2H-□	¥6,930 (¥6,600)		
	*	1,000×240 ×36	SC3423-2H-□	¥7,140 (¥6,800)		
	*	1,200×240 ×36	SC3424-2H-□	¥8,610 (¥8,200)		
	*	780×257.5×30	SC3408-2H-□	¥5,775 (¥5,500)		
	*	900×270 ×30	SC3442-2H-□	¥9,030 (¥8,600)		
	*	900×270 ×36	SC3462-2H-□	¥10,605 (¥10,100)		
		1,000×240 ×36	SC3423-6H-□	¥7,560 (¥7,200)	6面	
		1,200×240 ×36	SC3424-6H-□	¥9,030 (¥8,600)		
		1,000×270 ×36	SC3463-6H-□	¥11,760 (¥11,200)		
		1,200×270 ×36	SC3464-6H-□	¥14,280 (¥13,600)		

スターティングステップ 鼻の出30㎜限定対応

呼称	箱型用	長さ×巾×厚さ(㎜)	品番	設計価格／セット 塗装	化粧面	断面図(㎜)（太線部分と 部分は化粧面）
SS-360		1,500×360×36	SC3451-E-□	受10 ¥112,455 (¥107,100)	6面	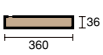

※スターティングステップには、蹴込板・座板がセットされています。

Coordination コーディネート例



詳しくは右記ページをご覧ください。 ▶P.309

笠木 集成新チェルード

長さ×巾×厚さ(㎜)	品番	設計価格／枚 塗装	化粧面
3,000×155×24	KS3201-24-□	¥14,490 (¥13,800)	3面
4,200×155×24	KS3202-24-□	¥20,370 (¥19,400)	
3,000×180×24	KS3213-24-□	¥17,325 (¥16,500)	
4,200×180×24	KS3214-24-□	¥24,570 (¥23,400)	

手すり35φ ジュピーノ ▶P.354
親柱・子柱・手すり ▶P.334
ひな段用 蹴込みボーダー ▶P.313
ひな段用受け台 ▶P.317

本カタログ掲載の商品写真・施工例写真等を提案資料などにご利用いただけます。
ホームページ→デジタルデータ→画像データダウンロード

カラー記号選択 品番の□にカラー記号をお入れください。

- Y メープル クリア色（MC）
- A1 ピュア ピンク色（A1）
- M センター ピンク色（CP）

部材	箱型用	段数	長さ×巾×厚さ(㎜)	品番 右廻り	品番 左廻り	設計価格／セット 塗装	化粧面	断面図(㎜)（太線部分と■部分は化粧面）
廻り踏板	*	2段（2枚セット）	1,030×1,030×30	SE3412-HR2-□	SE3412-HL2-□	¥36,855（¥35,100）	2面	ステップ溝 箱型用 30・36 940・1,030・1,200
	*		1,030×1,030×36	SE3422-HR2-□	SE3422-HL2-□	¥42,525（¥40,500）		
	*		1,200×1,200×36	SE3463-HR2-□	SE3463-HL2-□	¥100,485（¥95,700）		
	*	3段（3枚セット）	940×940×30	SE3443-HR3-□	SE3443-HL3-□	¥39,480（¥37,600）		
	*		1,030×1,030×30	SE3412-HR3-□	SE3412-HL3-□	¥46,620（¥44,400）		
	*		1,030×1,030×36	SE3422-HR3-□	SE3422-HL3-□	¥52,185（¥49,700）		
	*		1,200×1,200×36	SE3464-HR3-□	SE3464-HL3-□	¥104,370（¥99,400）		
	*	5段（5枚セット）	2,060×1,030×36	SE3453-HR5-□	SE3453-HL5-□	受7 ¥111,195（¥105,900）		

バリアフリー推奨タイプ 4段廻り踏板 2段（2枚セット）

部材	箱型用		長さ×巾×厚さ(㎜)	品番 右廻り	品番 左廻り	設計価格／セット 塗装	化粧面	断面図(㎜)（太線部分と■部分は化粧面）
廻り踏板	*	A	1,030×1,030×36	SE3442-AHR-□	SE3442-AHL-□	¥85,995（¥81,900）	2面	ステップ溝 36 1,030
	*	B	1,030×1,030×36	SE3442-BHR-□	SE3442-BHL-□	¥85,995（¥81,900）		

部材	箱型用	長さ×巾×厚さ(㎜)	品番	設計価格／枚 塗装	化粧面	断面図(㎜)（太線部分と■部分は化粧面）
踊り場	*	1,000×1,000×30	SF3411-2H-□	¥34,755（¥33,100）	2面	ステップ溝 箱型用 30・36 1,000・1,200 露出用 36 1,000・1,200
	*	2,000×1,000×30	SF3412-2-□	受7 ¥69,300（¥66,000）		
	*	1,000×1,000×36	SF3421-2H-□	¥36,855（¥35,100）		
	*	1,200×1,200×36	SF3423-2H-□	¥73,815（¥70,300）		
	*	2,000×1,000×36	SF3422-2-□	受7 ¥73,815（¥70,300）		
		1,000×1,000×36	SF3421-6H-□	受7 ¥38,955（¥37,100）	6面	
		1,200×1,200×36	SF3423-6H-□	受7 ¥77,700（¥74,000）		
		2,000×1,000×36	SF3422-6-□	受7 ¥77,700（¥74,000）		

※踊り場の2,000×1,000×30/36にはステップ溝は施していません。

部材	箱型用	長さ×巾×厚さ(㎜)	品番	設計価格／枚 塗装	化粧面	断面図(㎜)（太線部分と■部分は化粧面）
蹴込板		900×225×5.5	SD3431-□	¥1,680（¥1,600）	1面	225 5.5
		1,200×225×5.5	SD3432-□	¥2,205（¥2,100）		
		1,500×225×5.5	SD3433-□	¥2,940（¥2,800）		
		2,000×225×5.5	SD3435-□	受10 ¥4,620（¥4,400）		

部材	箱型用	長さ×巾×厚さ(㎜)	品番	設計価格／枚 塗装	化粧面	断面図(㎜)（太線部分と■部分は化粧面）
巾木		950×60×9	SH3431-□	¥1,680（¥1,600）	2面	60 9・30
		1,900×60×9	SH3432-□	¥3,360（¥3,200）		
		1,900×60×30	SH3422-□	受7 ¥6,300（¥6,000）		

部材	箱型用	長さ×巾×厚さ(㎜)	品番	設計価格／枚 塗装	化粧面	断面図(㎜)（太線部分と■部分は化粧面）
上段框	*	1,000×110×30	SG3411-2H-□	¥3,360（¥3,200）	2面	ステップ溝 30・36 110
	*	1,000×110×36	SG3421-2H-□	¥3,885（¥3,700）		
	*	1,200×110×36	SG3422-2H-□	¥4,830（¥4,600）		

※上段框にはすべて裏表の表示があります。

Option 別売品

ラクラク階段くさび



プラスチック製なので従来の木製くさびに比べて、耐久性が高く、施工もカンタンです。

●左右兼用タイプ ●長さ150㎜ ●くさび角度4度 ●30本入り

品番	設計価格／箱	入数
ZY2011	¥4,305（¥4,100）	30本

Information

バリアフリー推奨タイプ 4段廻り踏板

●AとBのタイプをそれぞれ1つずつご発注ください。

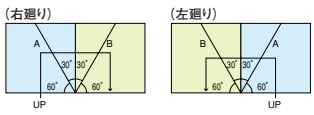

●表示価格は税込価格で（　）内は税抜き価格です。●受□:受注生産品です。詳細についてはP6をご覧ください。
●表示価格には工事費は含まれておりません。●印刷のため実物と多少、色・柄が異なることがあります。面材サンプルなどでお確かめください。

集成チェルード

プレカットシステムに対応。 詳しくは右記のページをご覧ください。 ▶P.314

発注書……P.414
設計施工資料…P.502
特注対応……P.508

F☆☆☆☆ 低VOC

●*印について
*印がある部材は箱型用部材のため、表裏の表示があります。

部材	箱型用	長さ×巾×厚さ(㎜)	品番	設計価格／枚 無塗装	設計価格／枚 塗装	化粧面	断面図(㎜)(太線部分と 部分は化粧面)
側板	*	2,000×240×30	SA3611-□	¥11,235(¥10,700)	¥13,440(¥12,800)	2面	
	*	3,300×240×30	SA3612-□	¥17,955(¥17,100)	¥21,525(¥20,500)		
	*	4,050×240×30	SA3621-□	¥21,945(¥20,900)	¥26,250(¥25,000)		
	*	4,200×240×30	SA3613-□	¥22,890(¥21,800)	¥27,510(¥26,200)		
	*	4,500×240×30	SA3614-□	¥24,675(¥23,500)	¥29,505(¥28,100)		
	*	4,800×240×30	SA3615-□	¥30,030(¥28,600)	¥36,015(¥34,300)		
	*	6,000×240×30	SA3616-□	¥39,165(¥37,300)	¥47,040(¥44,800)		

部材	箱型用	長さ×巾×厚さ(㎜)	品番	設計価格／枚 無塗装	設計価格／枚 塗装	化粧面	断面図(㎜)(太線部分と 部分は化粧面)
廻り側板	*	2,400×300×30	SA3618-□	¥19,425(¥18,500)	¥23,205(¥22,100)	2面	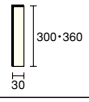
	*	2,400×360×30	SA3619-□	¥23,205(¥22,100)	¥27,720(¥26,400)		
	*	3,000×360×30	SA3650-□	¥33,075(¥31,500)	¥38,115(¥36,300)		

部材	箱型用	長さ×巾×厚さ(㎜)	品番	設計価格／枚 無塗装	設計価格／枚 塗装	化粧面	断面図(㎜)(太線部分と 部分は化粧面)
ささら桁		2,000×240×72	SB3621-□	受10 ¥21,420(¥20,400)	受10 ¥25,725(¥24,500)	4面	
		3,300×240×72	SB3622-□	受10 ¥35,595(¥33,900)	受10 ¥42,630(¥40,600)		
		4,200×240×72	SB3623-□	受10 ¥45,255(¥43,100)	受10 ¥54,495(¥51,900)		
		4,500×240×72	SB3624-□	受10 ¥55,650(¥53,000)	受10 ¥66,780(¥63,600)		
		4,800×240×72	SB3625-□	受10 ¥66,990(¥63,800)	受10 ¥80,955(¥77,100)		

部材	箱型用	長さ×巾×厚さ(㎜)	品番	設計価格／枚 無塗装	設計価格／枚 塗装	化粧面	断面図(㎜)(太線部分と 部分は化粧面)
踏板	*	830×240 ×30	SC3611-2H-□	¥4,620 (¥4,400)	¥5,565 (¥5,300)	2面	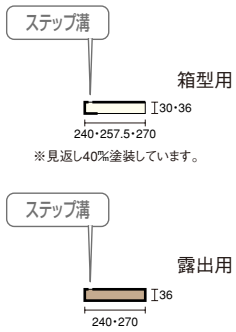
	*	900×240 ×30	SC3612-2H-□	¥5,040 (¥4,800)	¥5,880 (¥5,600)		
	*	900×240 ×36	SC3622-2H-□	¥5,775 (¥5,500)	¥6,930 (¥6,600)		
	*	1,000×240 ×36	SC3623-2H-□	¥6,090 (¥5,800)	¥7,140 (¥6,800)		
	*	1,200×240 ×36	SC3624-2H-□	¥7,140 (¥6,800)	¥8,610 (¥8,200)		
	*	780×257.5×30	SC3608-2H-□	¥4,935 (¥4,700)	¥5,775 (¥5,500)		
	*	900×270 ×30	SC3642-2H-□	¥7,770 (¥7,400)	¥9,030 (¥8,600)		
	*	900×270 ×36	SC3662-2H-□	¥9,345 (¥8,900)	¥10,605(¥10,100)		
		1,000×240 ×36	SC3623-6H-□	¥6,300 (¥6,000)	¥7,560 (¥7,200)	6面	
		1,200×240 ×36	SC3624-6H-□	¥7,560 (¥7,200)	¥9,030 (¥8,600)		
		1,000×270 ×36	SC3663-6H-□	¥10,185 (¥9,700)	¥11,760(¥11,200)		
		1,200×270 ×36	SC3664-6H-□	¥12,180(¥11,600)	¥14,280(¥13,600)		

スターティングステップ 鼻の出30㎜限定対応

呼称	箱型用	長さ×巾×厚さ(㎜)	品番	設計価格／セット 無塗装	設計価格／セット 塗装	化粧面	断面図(㎜)(太線部分と 部分は化粧面)
SS-360		1,500×360×36	SC3651-E-□	受10 ¥97,860(¥93,200)	受10 ¥112,455(¥107,100)	6面	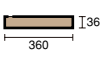

※スターティングステップには、蹴込板・座板がセットされています。

Coordination コーディネート例



詳しくは右記ページをご覧ください。 ▶P.309

笠木 集成新チェルード

長さ×巾×厚さ(㎜)	品番	設計価格／枚 無塗装	設計価格／枚 塗装	化粧面
3,000×155×24	KS3201-24-□	¥12,495(¥11,900)	¥14,490(¥13,800)	3面
4,200×155×24	KS3202-24-□	¥17,640(¥16,800)	¥20,370(¥19,400)	
3,000×180×24	KS3213-24-□	¥15,015(¥14,300)	¥17,325(¥16,500)	
4,200×180×24	KS3214-24-□	¥21,315(¥20,300)	¥24,570(¥23,400)	

手すり35φ チェルード ▶P.354
親柱・子柱・手すり ▶P.334
ひな段用 蹴込みボーダー ▶P.313
ひな段用受け台 ▶P.317

本カタログ掲載の商品写真・施工例写真等を提案資料などにご利用いただけます。
ホームページ→デジタルデータ→画像データダウンロード

カラー記号選択 品番の□にカラー記号をお入れください。

A 無塗装	F センターブラウン色(CB)	Q グランチーク®(GT)
P ダークピンク色(DP)	W グランナット®(GN)	X ウェンゲブラック色(WB)

部材	箱型用	段数	長さ×巾×厚さ(㎜)	品番 右廻り	品番 左廻り	設計価格／セット 無塗装	設計価格／セット 塗装	化粧面	断面図(㎜)（太線部分と 部分は化粧面）
廻り踏板	*	2段（2枚セット）	1,030×1,030×30	SE3612-HR2-□	SE3612-HL2-□	¥30,765（¥29,300）	¥36,855（¥35,100）	2面	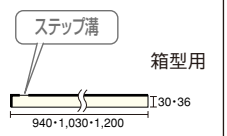
	*		1,030×1,030×36	SE3622-HR2-□	SE3622-HL2-□	¥35,490（¥33,800）	¥42,525（¥40,500）		
	*		1,200×1,200×36	SE3663-HR2-□	SE3663-HL2-□	¥87,150（¥83,000）	¥100,485（¥95,700）		
	*	3段（3枚セット）	940× 940×30	SE3643-HR3-□	SE3643-HL3-□	¥32,865（¥31,300）	¥39,480（¥37,600）		
	*		1,030×1,030×30	SE3612-HR3-□	SE3612-HL3-□	¥38,850（¥37,000）	¥46,620（¥44,400）		
	*		1,030×1,030×36	SE3622-HR3-□	SE3622-HL3-□	¥43,575（¥41,500）	¥52,185（¥49,700）		
	*		1,200×1,200×36	SE3664-HR3-□	SE3664-HL3-□	¥91,035（¥86,700）	¥104,370（¥99,400）		
	*	5段（互ちがい）	2,060×1,030×36	SE3653-HR5-□	SE3653-HL5-□	受7 ¥95,550（¥91,000）	受7 ¥111,195（¥105,900）		

バリアフリー推奨タイプ 4段廻り踏板 2段（2枚セット）

部材	箱型用		長さ×巾×厚さ(㎜)	品番 右廻り	品番 左廻り	設計価格／セット 無塗装	設計価格／セット 塗装	化粧面	断面図(㎜)（太線部分と 部分は化粧面）
廻り踏板	*	A	1,030×1,030×36	SE3642-AHR-□	SE3642-AHL-□	¥71,715（¥68,300）	¥85,995（¥81,900）	2面	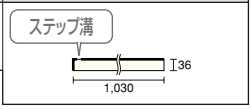
	*	B	1,030×1,030×36	SE3642-BHR-□	SE3642-BHL-□	¥71,715（¥68,300）	¥85,995（¥81,900）		

部材	箱型用	長さ×巾×厚さ(㎜)	品番	設計価格／枚 無塗装	設計価格／枚 塗装	化粧面	断面図(㎜)（太線部分と 部分は化粧面）
踊り場	*	1,000×1,000×30	SF3611-2H-□	¥29,085（¥27,700）	¥34,755（¥33,100）	2面	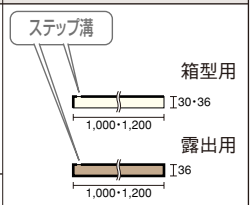
	*	2,000×1,000×30	SF3612-2-□	受7 ¥57,855（¥55,100）	受7 ¥69,300（¥66,000）		
	*	1,000×1,000×36	SF3621-2H-□	¥31,185（¥29,700）	¥36,855（¥35,100）		
	*	1,200×1,200×36	SF3623-2H-□	¥63,525（¥60,500）	¥73,815（¥70,300）		
	*	2,000×1,000×36	SF3622-2-□	受7 ¥61,635（¥58,700）	受7 ¥73,815（¥70,300）		
		1,000×1,000×36	SF3621-6H-□	受7 ¥32,550（¥31,000）	受7 ¥38,955（¥37,100）	6面	
		1,200×1,200×36	SF3623-6H-□	受7 ¥66,990（¥63,800）	受7 ¥77,700（¥74,000）		
		2,000×1,000×36	SF3622-6-□	受7 ¥64,785（¥61,700）	受7 ¥77,700（¥74,000）		

※踊り場の2,000×1,000×30/36にはステップ溝は施していません。

注意:蹴込板は集成では無く、板目になります。

部材	長さ×巾×厚さ(㎜)	品番	設計価格／枚 塗装	化粧面	断面図(㎜)（太線部分と 部分は化粧面）
蹴込板	900× 225× 5.5	LD0331-□	¥1,155（¥1,100）	1面	
	1,200× 225× 5.5	LD0332-□	¥1,575（¥1,500）		
	1,500× 225× 5.5	LD0333-□	¥2,100（¥2,000）		
	1,800× 225× 5.5	LD0334-□	受10 ¥3,150（¥3,000）		

部材	箱型用	長さ×巾×厚さ(㎜)	品番	設計価格／枚 無塗装	設計価格／枚 塗装	化粧面	断面図(㎜)（太線部分と 部分は化粧面）
巾木		950×60× 9	SH3631-□	¥1,470（¥1,400）	¥1,680（¥1,600）	2面	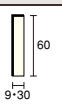
		1,900×60× 9	SH3632-□	¥3,045（¥2,900）	¥3,360（¥3,200）		
		1,900×60×30	SH3622-□	受7 ¥5,460（¥5,200）	受7 ¥6,300（¥6,000）		

部材	箱型用	長さ×巾×厚さ(㎜)	品番	設計価格／枚 無塗装	設計価格／枚 塗装	化粧面	断面図(㎜)（太線部分と 部分は化粧面）
上段框	*	1,000×110×30	SG3611-2H-□	¥2,940（¥2,800）	¥3,360（¥3,200）	2面	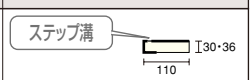
	*	1,000×110×36	SG3621-2H-□	¥3,255（¥3,100）	¥3,885（¥3,700）		
	*	1,200×110×36	SG3622-2H-□	¥3,885（¥3,700）	¥4,830（¥4,600）		

※上段框にはすべて表裏の表示があります。

Option 別売品

ラクラク階段くさび



プラスチック製なので従来の木製くさびに比べて、耐久性が高く、施工もカンタンです。
●左右兼用タイプ ●長さ150㎜ ●くさび角度4度 ●30本入り

品番	設計価格／箱	入数
ZY2011	¥4,305（¥4,100）	30本

Information

バリアフリー推奨タイプ 4段廻り踏板

●AとBのタイプをそれぞれ1つずつご発注ください。

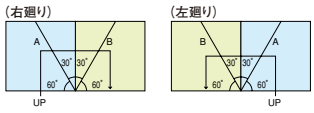

●表示価格は税込価格で（ ）内は税抜き価格です。●受□:受注生産品です。詳細についてはP6をご覧ください。
●表示価格には工事費は含まれておりません。●印刷のため実物と多少、色・柄が異なることがあります。面材サンプルなどでお確かめください。

集成オーク

プレカットシステムに対応。 詳しくは右記のページをご覧ください。 ▶P.314

発注書 ……P.414
設計施工資料 ・P.502
特注対応 ……P.508

F☆☆☆☆ 低VOC

●*印について
*印がある部材は箱型用部材のため、表裏の表示があります。

部材	箱型用	長さ×巾×厚さ(㎜)	品番	設計価格／枚 無塗装	設計価格／枚 塗装	化粧面	断面図(㎜)（太線部分と 部分は化粧面）
側板	*	2,000×240×30	SA3111-□	¥17,850 (¥17,000)	¥20,475 (¥19,500)	2面	
	*	3,300×240×30	SA3112-□	¥28,875 (¥27,500)	¥32,970 (¥31,400)		
	*	4,200×240×30	SA3113-□	¥36,645 (¥34,900)	¥42,315 (¥40,300)		
	*	4,500×240×30	SA3114-□	¥39,165 (¥37,300)	¥45,045 (¥42,900)		
	*	4,800×240×30	SA3115-□	¥46,095 (¥43,900)	¥52,920 (¥50,400)		
	*	6,000×240×30	SA3116-□	¥60,375 (¥57,500)	¥69,405 (¥66,100)		

部材	箱型用	長さ×巾×厚さ(㎜)	品番	設計価格／枚 無塗装	設計価格／枚 塗装	化粧面	断面図(㎜)（太線部分と 部分は化粧面）
廻り側板	*	2,400×300×30	SA3118-□	¥29,400 (¥28,000)	¥33,915 (¥32,300)	2面	
	*	2,400×360×30	SA3119-□	¥35,490 (¥33,800)	¥40,845 (¥38,900)		
	*	3,000×360×30	SA3150-□	¥42,105 (¥40,100)	¥48,195 (¥45,900)		

部材	箱型用	長さ×巾×厚さ(㎜)	品番	設計価格／枚 無塗装	設計価格／枚 塗装	化粧面	断面図(㎜)（太線部分と 部分は化粧面）
ささら桁		2,000×240×72	SB3121-□	受10 ¥41,685 (¥39,700)	受10 ¥47,985 (¥45,700)	4面	
		3,300×240×72	SB3122-□	受10 ¥68,775 (¥65,500)	受10 ¥78,960 (¥75,200)		
		4,200×240×72	SB3123-□	受10 ¥87,255 (¥83,100)	受10 ¥100,380 (¥95,600)		
		4,500×240×72	SB3124-□	受10 ¥106,785 (¥101,700)	受10 ¥122,850 (¥117,000)		
		4,800×240×72	SB3125-□	受10 ¥114,135 (¥108,700)	受10 ¥131,355 (¥125,100)		

部材	箱型用	長さ×巾×厚さ(㎜)	品番	設計価格／枚 無塗装	設計価格／枚 塗装	化粧面	断面図(㎜)（太線部分と 部分は化粧面）
踏板	*	830×240×30	SC3111-2H-□	¥7,350 (¥7,000)	¥8,505 (¥8,100)	2面	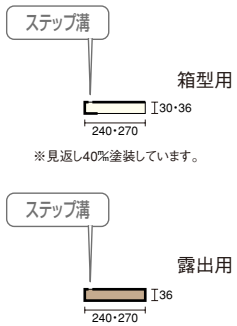
	*	900×240×30	SC3112-2H-□	¥7,980 (¥7,600)	¥9,240 (¥8,800)		
	*	900×240×36	SC3122-2H-□	¥9,030 (¥8,600)	¥10,395 (¥9,900)		
	*	1,000×240×36	SC3123-2H-□	¥9,555 (¥9,100)	¥10,815 (¥10,300)		
	*	1,200×240×36	SC3124-2H-□	¥11,550 (¥11,000)	¥13,230 (¥12,600)		
	*	900×270×30	SC3142-2H-□	¥9,975 (¥9,500)	¥11,445 (¥10,900)		
	*	900×270×36	SC3162-2H-□	¥11,760 (¥11,200)	¥14,070 (¥13,400)		
		1,000×240×36	SC3123-6H-□	¥9,660 (¥9,200)	¥11,235 (¥10,700)	6面	
		1,200×240×36	SC3124-6H-□	¥11,760 (¥11,200)	¥13,545 (¥12,900)		
		1,000×270×36	SC3163-6H-□	¥12,915 (¥12,300)	¥14,805 (¥14,100)		
		1,200×270×36	SC3164-6H-□	¥15,750 (¥15,000)	¥17,955 (¥17,100)		

スターティングステップ 鼻の出30㎜限定対応

呼称	箱型用	長さ×巾×厚さ(㎜)	品番	設計価格／セット 無塗装	設計価格／セット 塗装	化粧面	断面図(㎜)（太線部分と 部分は化粧面）
SS-360		1,500×360×36	SC3151-E-□	受10 ¥112,455 (¥107,100)	受10 ¥112,455 (¥107,100)	6面	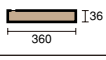

※スターティングステップには、蹴込板・座板がセットされています。

Coordination コーディネート例



詳しくは右記ページをご覧ください。 ▶P.309

笠木 集成オーク

長さ×巾×厚さ(㎜)	品番	設計価格／枚 無塗装	設計価格／枚 塗装	化粧面
3,000×155×24	KS3101-24-□	¥16,590 (¥15,800)	¥18,900 (¥18,000)	3面
4,200×155×24	KS3102-24-□	¥22,995 (¥21,900)	¥26,460 (¥25,200)	
3,000×180×24	KS3113-24-□	¥19,740 (¥18,800)	¥22,785 (¥21,700)	
4,200×180×24	KS3114-24-□	¥27,825 (¥26,500)	¥31,920 (¥30,400)	

手すり35φ タモ ▶P.354
親柱・子柱・手すり ▶P.334
ひな段用 蹴込みボーダー ▶P.313
ひな段用受け台 ▶P.317

本カタログ掲載の商品写真・施工例写真等を提案資料などにご利用いただけます。
ホームページ→デジタルデータ→画像データダウンロード

部材	箱型用	段数	長さ×巾×厚さ(㎜)	品番 右廻り	品番 左廻り	設計価格／セット 無塗装	設計価格／セット 塗装	化粧面	断面図(㎜)（太線部分と■部分は化粧面）
廻り踏板	*	2段（2枚セット）	1,030×1,030×30	SE3112-HR2-□	SE3112-HL2-□	¥47,145（¥44,900）	¥54,390（¥51,800）	2面	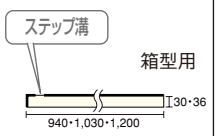
	*		1,030×1,030×36	SE3122-HR2-□	SE3122-HL2-□	¥54,495（¥51,900）	¥62,790（¥59,800）		
	*		1,200×1,200×36	SE3163-HR2-□	SE3163-HL2-□	¥105,315(¥100,300)	¥121,065(¥115,300)		
	*	3段（3枚セット）	940×　940×30	SE3143-HR3-□	SE3143-HL3-□	¥49,875（¥47,500）	¥57,330（¥54,600）		
	*		1,030×1,030×30	SE3112-HR3-□	SE3112-HL3-□	¥60,165（¥57,300）	¥69,090（¥65,800）		
	*		1,030×1,030×36	SE3122-HR3-□	SE3122-HL3-□	¥65,625（¥62,500）	¥75,600（¥72,000）		
	*		1,200×1,200×36	SE3164-HR3-□	SE3164-HL3-□	¥110,880(¥105,600)	¥127,575(¥121,500)		
	*	5段（5枚セット）	1,030×1,030×36	SE3153-HR5-□	SE3153-HL5-□	受7 ¥136,605(¥130,100)	受7 ¥154,875(¥147,500)		

バリアフリー推奨タイプ 4段廻り踏板 2段（2枚セット）

部材	箱型用		長さ×巾×厚さ(㎜)	品番 右廻り	品番 左廻り	設計価格／セット 無塗装	設計価格／セット 塗装	化粧面	断面図(㎜)（太線部分と■部分は化粧面）
廻り踏板	*	A	1,030×1,030×36	SE3142-AHR-□	SE3142-AHL-□	¥71,715（¥68,300）	¥85,995（¥81,900）	2面	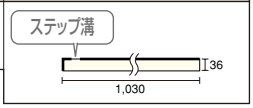
	*	B	1,030×1,030×36	SE3142-BHR-□	SE3142-BHL-□	¥71,715（¥68,300）	¥85,995（¥81,900）		

部材	箱型用	長さ×巾×厚さ(㎜)	品番	設計価格／枚 無塗装	設計価格／枚 塗装	化粧面	断面図(㎜)（太線部分と■部分は化粧面）
踊り場	*	1,000×1,000×30	SF3111-2H-□	¥44,415（¥42,300）	¥50,715（¥48,300）	2面	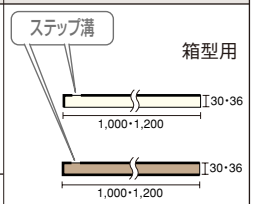
	*	2,000×1,000×30	SF3112-2-□	受7 ¥88,200（¥84,000）	受7 ¥101,430（¥96,600）		
	*	1,000×1,000×36	SF3121-2H-□	¥47,460（¥45,200）	¥54,600（¥52,000）		
	*	1,200×1,200×36	SF3123-2H-□	¥78,540（¥74,800）	¥90,405（¥86,100）		
	*	2,000×1,000×36	SF3122-2-□	受7 ¥94,710（¥90,200）	受7 ¥108,885(¥103,700)		
		1,000×1,000×36	SF3121-6H-□	受7 ¥49,875（¥47,500）	受7 ¥57,330（¥54,600）	6面	
		1,200×1,200×36	SF3123-6H-□	受7 ¥82,635（¥78,700）	受7 ¥95,130（¥90,600）		
		2,000×1,000×36	SF3122-6-□	受7 ¥99,750（¥95,000）	受7 ¥114,345（¥108,900）		

※踊り場の2,000×1,000×30/36にはステップ溝は施していません。

部材	箱型用	長さ×巾×厚さ(㎜)	品番	設計価格／枚 無塗装	設計価格／枚 塗装	化粧面	断面図(㎜)（太線部分と■部分は化粧面）
蹴込板		900×225×5.5	SD3131-□	¥1,470（¥1,400）	¥1,680（¥1,600）	1面	
		1,200×225×5.5	SD3132-□	¥1,995（¥1,900）	¥2,205（¥2,100）		
		1,500×225×5.5	SD3133-□	¥2,520（¥2,400）	¥2,835（¥2,700）		
		2,000×225×5.5	SD3135-□	受10 ¥3,885（¥3,700）	受10 ¥4,410（¥4,200）		

部材	箱型用	長さ×巾×厚さ(㎜)	品番	設計価格／枚 無塗装	設計価格／枚 塗装	化粧面	断面図(㎜)（太線部分と■部分は化粧面）
巾木		950×60×　9	SH3131-□	¥2,100（¥2,000）	¥2,520（¥2,400）	2面	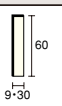
		1,900×60×　9	SH3132-□	¥4,305（¥4,100）	¥5,040（¥4,800）		
		1,900×60×30	SH3122-□	受7 ¥5,880（¥5,600）	受7 ¥6,930（¥6,600）		

部材	箱型用	長さ×巾×厚さ(㎜)	品番	設計価格／枚 無塗装	設計価格／枚 塗装	化粧面	断面図(㎜)（太線部分と■部分は化粧面）
上段框	*	1,000×110×30	SG3111-2H-□	¥3,990（¥3,800）	¥4,830（¥4,600）	2面	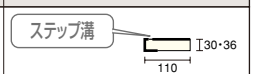
	*	1,000×110×36	SG3121-2H-□	¥4,830（¥4,600）	¥5,460（¥5,200）		
	*	1,200×110×36	SG3122-2H-□	¥6,300（¥6,000）	¥7,350（¥7,000）		

※上段框にはすべて表裏の表示があります。

Option 別売品

ラクラク階段くさび



プラスチック製なので従来の木製くさびに比べて、耐久性が高く、施工もカンタンです。
●左右兼用タイプ　●長さ150㎜　●くさび角度4度　●30本入り

品番	設計価格／箱	入数
ZY2011	¥4,305（¥4,100）	30本

Information

バリアフリー推奨タイプ　4段廻り踏板

●AとBのタイプをそれぞれ1つずつご発注ください。

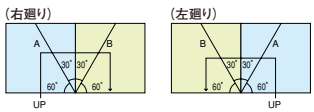

●表示価格は税込価格で（　）内は税抜き価格です。●受□:受注生産品です。詳細についてはP6をご覧ください。
●表示価格には工事費は含まれておりません。●印刷のため実物と多少、色・柄が異なることがあります。面材サンプルなどでお確かめください。

集成タモ

プレカットシステムに対応。 詳しくは右記のページをご覧ください。 ▶P.314

発注書 ……P.414
設計施工資料 ·P.502
特注対応 ……P.508

F☆☆☆☆ 低VOC

●*印について
*印がある部材は箱型用部材のため、表裏の表示があります。

設計価格が変更となっています。価格適用開始は2011年6月6日受注分からとなります。

部材	箱型用	長さ×巾×厚さ(㎜)	品番	設計価格／枚 無塗装	化粧面	断面図(㎜)（太線部分と■部分は化粧面）
側板	*	2,000×240×30	SA0411-A	確 ¥23,835 (¥22,700)	2面	
	*	3,300×240×30	SA0412-A	確 ¥38,745 (¥36,900)		
	*	4,200×240×30	SA0413-A	確 ¥49,560 (¥47,200)		
	*	4,500×240×30	SA0414-A	確 ¥52,920 (¥50,400)		
	*	5,000×240×30	SA0415-A	確 ¥62,265 (¥59,300)		
	*	6,000×240×30	SA0416-A	確 ¥81,480 (¥77,600)		

部材	箱型用	長さ×巾×厚さ(㎜)	品番	設計価格／枚 無塗装	化粧面	断面図(㎜)（太線部分と■部分は化粧面）
廻り側板	*	2,400×300×30	SA0418-A	確 ¥39,690 (¥37,800)	2面	
	*	2,400×360×30	SA0419-A	確 ¥47,690 (¥45,400)		
	*	3,000×360×30	SA0450-A	確 ¥56,700 (¥54,000)		

部材	箱型用	長さ×巾×厚さ(㎜)	品番	設計価格／枚 無塗装	化粧面	断面図(㎜)（太線部分と■部分は化粧面）
ささら桁		2,000×240×72	SB0421-A	確 ¥56,490 (¥53,800)	4面	
		3,300×240×72	SB0422-A	確 ¥92,610 (¥88,200)		
		4,200×240×72	SB0423-A	確 ¥117,705 (¥112,100)		
		4,500×240×72	SB0424-A	確 ¥144,165 (¥137,300)		
		5,000×240×72	SB0425-A	確 ¥154,035 (¥146,700)		

部材	箱型用	長さ×巾×厚さ(㎜)	品番	設計価格／枚 無塗装	化粧面	断面図(㎜)（太線部分と■部分は化粧面）
踏板	*	830×240×30	SC0411-2H-A	確 ¥9,870 (¥9,400)	2面	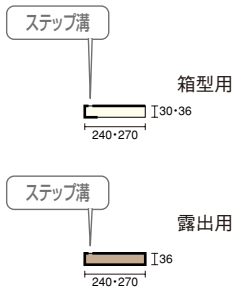
	*	900×240×30	SC0412-2H-A	確 ¥10,920 (¥10,400)		
	*	900×240×36	SC0422-2H-A	確 ¥12,285 (¥11,700)		
		1,000×240×36	SC0423-6H-A	確 ¥13,650 (¥13,000)	6面	
		1,200×240×36	SC0424-6H-A	確 ¥16,590 (¥15,800)		
	*	900×270×30	SC0442-2H-A	確 ¥13,230 (¥12,600)	2面	
	*	900×270×36	SC0462-2H-A	確 ¥15,960 (¥15,200)		
		1,000×270×36	SC0463-6H-A	確 ¥17,640 (¥16,800)	6面	
		1,200×270×36	SC0464-6H-A	確 ¥21,210 (¥20,200)		

Coordination コーディネート例



詳しくは右記ページをご覧ください。 ▶P.309

笠木 集成タモ

長さ×巾×厚さ(㎜)	品番	設計価格／枚 無塗装	化粧面
3,000×155×30	KS0401-A	確 ¥20,160 (¥19,200)	3面
4,200×155×30	KS0402-A	確 ¥28,035 (¥26,700)	
3,000×180×30	KS0413-A	確 ¥23,835 (¥22,700)	
4,200×180×30	KS0414-A	確 ¥33,705 (¥32,100)	

手すり35φ タモ ▶P.354
親柱·子柱·手すり ▶P.334
ひな段用 蹴込みボーダー ▶P.313
ひな段用受け台 ▶P.317

本カタログ掲載の商品写真・施工例写真等を提案資料などにご利用いただけます。
ホームページ→デジタルデータ→画像データダウンロード

《集成タモについて》
海外でタモを「保護指定樹種」に指定する動きがあり、今後の見通しが立たない状況の為、在庫確認商品とさせて頂きます。納期については弊社営業所へお問い合わせください。

部材	箱型用	段数	長さ×巾×厚さ(㎜)	品番 右廻り	品番 左廻り	設計価格／セット 無塗装	化粧面	断面図(㎜)（太線部分と 部分は化粧面）
廻り踏板	*	2段（2枚セット）	1,000×1,000×30	SE0413-HR2-A	SE0413-HL2-A	確 ¥63,525（¥60,500）	2面	ステップ溝 箱型用 30 1,000 露出用 36 1,000・1,200
			1,000×1,000×36	SE0423-HR2-A	SE0423-HL2-A	確 ¥73,395（¥69,900）	6面	
			1,200×1,200×36	SE0463-HR2-A	SE0463-HL2-A	確 ¥141,645（¥134,900）		
	*	3段（3枚セット）	950× 950×30	SE0444-HR3-A	SE0444-HL3-A	確 ¥67,200（¥64,000）	2面	ステップ溝 箱型用 30 950・1,000 露出用 36 1,000・1,200
	*		1,000×1,000×30	SE0414-HR3-A	SE0414-HL3-A	確 ¥81,060（¥77,200）		
			1,000×1,000×36	SE0424-HR3-A	SE0424-HL3-A	確 ¥88,620（¥84,400）	6面	
			1,200×1,200×36	SE0464-HR3-A	SE0464-HL3-A	確 ¥150,255（¥143,100）		

バリアフリー推奨タイプ 4段廻り踏板 2段（2枚セット）

部材	箱型用		長さ×巾×厚さ(㎜)	品番 右廻り	品番 左廻り	設計価格／セット 無塗装	化粧面	断面図(㎜)（太線部分と 部分は化粧面）
廻り踏板	*	A	1,000×1,000×36	SE0440-AHR-A	SE0440-AHL-A	確 ¥96,285（¥91,700）	2面	ステップ溝 36 1,000
	*	B	1,000×1,000×36	SE0440-BHR-A	SE0440-BHL-A	確 ¥96,285（¥91,700）		

部材	箱型用	長さ×巾×厚さ(㎜)	品番	設計価格／セット 無塗装	化粧面	断面図(㎜)（太線部分と 部分は化粧面）
踊り場	*	1,000×1,000×30	SF0411-2H-A	確 ¥59,745（¥56,900）	2面	ステップ溝 箱型用 30 1,000 露出用 36 1,000・1,200 ※踊り場の2,000×1,000×30/36にはステップ溝は施していません。
		1,000×1,000×36	SF0421-6H-A	確 ¥67,200（¥64,000）	6面	
		1,200×1,200×36	SF0423-6H-A	確 ¥110,145（¥104,900）		
	*	2,000×1,000×30	SF0412-A	確 ¥119,070（¥113,400）	2面	
		2,000×1,000×36	SF0422-A	確 ¥134,190（¥127,800）	6面	

部材	箱型用	長さ×巾×厚さ(㎜)	品番	設計価格／セット 無塗装	化粧面	断面図(㎜)（太線部分と 部分は化粧面）
蹴込板		900×225×5.5	SD0431-A	確 ¥2,100（¥2,000）	1面	225 5.5
		1,200×225×5.5	SD0432-A	確 ¥2,520（¥2,400）		
		1,500×225×5.5	SD0433-A	確 ¥3,360（¥3,200）		
		2,000×225×5.5	SD0435-A	確 ¥5,250（¥5,000）		

部材	箱型用	長さ×巾×厚さ(㎜)	品番	設計価格／セット 無塗装	化粧面	断面図(㎜)（太線部分と 部分は化粧面）
巾木		1,000×110×15	SH0411-A	確 ¥3,045（¥2,900）	2面	110 15
		2,000×110×15	SH0412-A	確 ¥5,880（¥5,600）		

部材	箱型用	長さ×巾×厚さ(㎜)	品番	設計価格／セット 無塗装	化粧面	断面図(㎜)（太線部分と 部分は化粧面）
上段框	*	1,000×110×30	SG0411-2H-A	確 ¥5,670（¥5,400）	2面	ステップ溝 30・36 110 ※上段框にはすべて表裏の表示があります。
	*	1,000×110×36	SG0421-2H-A	確 ¥6,510（¥6,200）		
	*	1,200×110×36	SG0422-2H-A	確 ¥8,610（¥8,200）		

Option 別売品

ラクラク階段くさび



プラスチック製なので従来の木製くさびに比べて、耐久性が高く、施工もカンタンです。
●左右兼用タイプ ●長さ150㎜ ●くさび角度4度 ●30本入り

品番	設計価格／箱	入数
ZY2011	¥4,305（¥4,100）	30本

Information

バリアフリー推奨タイプ 4段廻り踏板

●AとBのタイプをそれぞれ1つずつご発注ください。

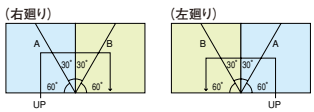

●側板、ささら桁には全て木口用単板を入れています。●廻り踏板3段カット木取りは設計施工資料をご参照ください。

●確は在庫ご確認商品です。●表示価格は税込価格で（ ）内は税抜き価格です。●受：受注生産品です。詳細については P6をご覧ください。
●表示価格には工事費は含まれておりません。●印刷のため実物と多少、色・柄が異なることがあります。面材サンプルなどでお確かめください。

集成桟

プレカットシステムに対応。 詳しくは右記のページをご覧ください。▶P.314

発注書 ……P.414
設計施工資料 ・P.502
特注対応 ……P.508

F☆☆☆☆ 低VOC

●*印について
*印がある部材は箱型用部材のため、表裏の表示があります。

部材	箱型用	長さ×巾×厚さ(㎜)	品番	設計価格／枚 無塗装	設計価格／枚 塗装	化粧面	断面図(㎜)（太線部分と■部分は化粧面）
側板	*	2,000×240×30	SA2530-□	¥21,735（¥20,700）	受7 ¥26,250（¥25,000）	2面	
	*	3,300×240×30	SA2532-□	¥34,965（¥33,300）	受7 ¥41,685（¥39,700）		
	*	4,200×240×30	SA2533-□	¥44,730（¥42,600）	受7 ¥53,760（¥51,200）		
	*	4,500×240×30	SA2534-□	¥47,985（¥45,700）	受7 ¥57,540（¥54,800）		

部材	箱型用	長さ×巾×厚さ(㎜)	品番	設計価格／枚 無塗装	設計価格／枚 塗装	化粧面	断面図(㎜)（太線部分と■部分は化粧面）
廻り側板	*	2,400×360×30	SA2539-□	¥43,365（¥41,300）	受7 ¥52,080（¥49,600）	2面	

部材	箱型用	長さ×巾×厚さ(㎜)	品番	設計価格／枚 無塗装	設計価格／枚 塗装	化粧面	断面図(㎜)（太線部分と■部分は化粧面）
踏板	*	900×240×36	SC2522-2H-□	¥9,345 （¥8,900）	受7 ¥11,340（¥10,800）	2面	
	*	1,000×240×36	SC2523-2H-□	¥10,290 （¥9,800）	受7 ¥12,390（¥11,800）		
	*	900×270×36	SC2562-2H-□	¥10,815（¥10,300）	受7 ¥12,915（¥12,300）		
	*	1,000×270×36	SC2563-2H-□	¥12,390（¥11,800）	受7 ¥15,015（¥14,300）		

※見返し40%塗装しています。

部材	箱型用	段数	長さ×巾×厚さ(㎜)	品番 右廻り	品番 左廻り	設計価格／セット 無塗装	設計価格／セット 塗装	化粧面	断面図(㎜)（太線部分と■部分は化粧面）
廻り踏板	*	2段（2枚セット）	1,030×1,030×36	SE2522-HR2-□	SE2522-HL2-□	¥62,160（¥59,200）	受7 ¥74,655（¥71,100）	2面	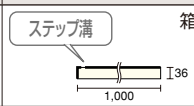
	*	3段（3枚セット）	1,030×1,030×36	SE2522-HR3-□	SE2522-HL3-□	¥66,360（¥63,200）	受7 ¥79,695（¥75,900）		

部材	箱型用	長さ×巾×厚さ(㎜)	品番	設計価格／枚 無塗装	設計価格／枚 塗装	化粧面	断面図(㎜)（太線部分と■部分は化粧面）
踊り場	*	1,000×1,000×36	SF2521-2H-□	¥57,225（¥54,500）	受7 ¥68,880（¥65,600）	2面	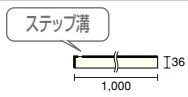

部材	箱型用	長さ×巾×厚さ(㎜)	品番	設計価格／枚 無塗装	設計価格／枚 塗装	化粧面	断面図(㎜)（太線部分と■部分は化粧面）
蹴込板		900×225×5.5	SD2531-□	¥1,680 （¥1,600）	受7 ¥1,995 （¥1,900）	1面	
		1,200×225×5.5	SD2532-□	¥2,100 （¥2,000）	受7 ¥2,730 （¥2,600）		
		1,500×225×5.5	SD2533-□	¥2,730 （¥2,600）	受7 ¥3,255 （¥3,100）		

部材	箱型用	長さ×巾×厚さ(㎜)	品番	設計価格／枚 無塗装	設計価格／枚 塗装	化粧面	断面図(㎜)（太線部分と■部分は化粧面）
巾木		1,000×110×15	SH2511-□	¥2,205 （¥2,100）	受7 ¥2,835 （¥2,700）	2面	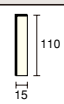

部材	箱型用	長さ×巾×厚さ(㎜)	品番	設計価格／枚 無塗装	設計価格／枚 塗装	化粧面	断面図(㎜)（太線部分と■部分は化粧面）
上段框	*	1,000×110×36	SG2521-2H-□	¥4,620 （¥4,400）	受7 ¥5,565 （¥5,300）	2面	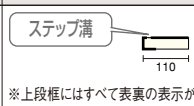

※上段框にはすべて表裏の表示があります。

注意 集成階段《集成桟》は全て箱型用です。(特注含む)
裏面等には節・欠点が入ります。

Option 別売品

ラクラク階段くさび



プラスチック製なので従来の木製くさびに比べて、耐久性が高く、施工もカンタンです。

●左右兼用タイプ ●長さ150% ●くさび角度4度 ●30本入り

品番	設計価格／箱	入数
ZY2011	¥4,305（¥4,100）	30本

本カタログ掲載の商品写真・施工例写真等を提案資料などにご利用いただけます。
ホームページ→デジタルデータ→画像データダウンロード

Coordination　コーディネート

笠木 集成桧



化粧面	長さ×巾×厚さ(‰)	品番	設計価格／枚	
			無塗装	塗装
3面	4,200×155×30	KS2513-□	¥23,205（¥22,100）	受7 ¥26,670（¥25,400）
	4,200×180×30	KS2534-□	¥27,825（¥26,500）	受7 ¥31,920（¥30,400）

●寸法図(‰)　太線部分は化粧面

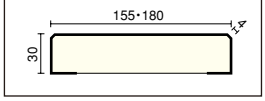

●表示価格は税込価格で(　　)内は税抜き価格です。●受□:受注生産品です。詳細についてはP6をご覧ください。
●表示価格には工事費は含まれておりません。●印刷のため実物と多少、色・柄が異なることがあります。面材サンプルなどでお確かめください。

笠木 LV

F☆☆☆☆ 低VOC

オーク（突板貼）



カラー記号選択 品番の□にカラー記号をお入れください。

- A 無塗装
- B クリア塗装
- F センターブラウン色（CB）
- D0 ダーク色 NEW

●寸法図（㎜） 太線部分は化粧面

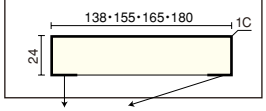

※見返しについて無塗装は突板貼り（見返し部分は20㎜）無塗装以外はシート貼りになります。

対応階段材 ▶P.278

化粧面	長さ×巾×厚さ(㎜)	品番	設計価格／枚 無塗装	設計価格／枚 塗装
3面	2,900×138×24	KW1244-24-□	¥13,965（¥13,300）	¥15,540（¥14,800）
	3,900×138×24	KW1254-24-□	¥16,695（¥15,900）	¥18,480（¥17,600）
	2,900×155×24	KW1245-24-□	¥15,540（¥14,800）	¥17,010（¥16,200）
	3,900×155×24	KW1255-24-□	¥17,640（¥16,800）	¥19,950（¥19,000）
	2,900×165×24	KW1246-24-□	¥16,800（¥16,000）	¥18,585（¥17,700）
	3,900×165×24	KW1256-24-□	¥19,425（¥18,500）	¥21,735（¥20,700）
	2,900×180×24	KW1248-24-□	¥19,005（¥18,100）	¥21,000（¥20,000）
	3,900×180×24	KW1258-24-□	¥22,050（¥21,000）	¥24,465（¥23,300）

チェルード（突板貼）



●寸法図（㎜） 太線部分は化粧面

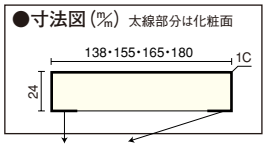

※見返しについてウェンゲブラック色、グランナット®、グランチーク®、グランチェリー®、グランカリン®、ピュアピンク色、BC色は突板貼り（見返し部分は20㎜）、その他の色はシート貼りになります。

対応階段材 ▶P.280

化粧面	長さ×巾×厚さ(㎜)	品番	設計価格／枚 塗装
3面	2,900×138×24	KW0344-24-□	¥13,545（¥12,900）
	3,900×138×24	KW0354-24-□	¥16,065（¥15,300）
	2,900×155×24	KW0345-24-□	¥14,805（¥14,100）
	3,900×155×24	KW0355-24-□	¥17,325（¥16,500）
	2,900×165×24	KW0346-24-□	¥16,170（¥15,400）
	3,900×165×24	KW0356-24-□	¥18,900（¥18,000）
	2,900×180×24	KW0348-24-□	¥18,270（¥17,400）
	3,900×180×24	KW0358-24-□	¥21,315（¥20,300）

カラー記号選択

品番の□にカラー記号をお入れください。

- L メープルホワイト色（MW） NEW
- Y メープルクリア色（MC）
- B グランチェリー®（GC） 受5
- A1 ピュアピンク色（A1）
- M センターピンク色（CP）
- F センターブラウン色（CB）
- Q グランチーク®（GT）
- P ダークピンク色（DP）
- W グランナット®（GN）
- X ウェンゲブラック色（WB）

本カタログ掲載の商品写真・施工例写真等を提案資料などにご利用いただけます。
ホームページ→デジタルデータ→画像データダウンロード

こがね桜（タウンサエット）（突板貼）



●寸法図（㎜） 太線部分は化粧面

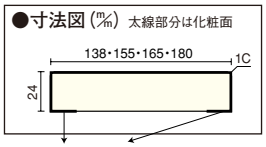

※見返しについて
見返しは突板貼りになります。（見返し部分は20㎜）

対応階段材 ▶P.282

カラー記号選択　品番の□にカラー記号をお入れください。

A 無塗装



B クリア塗装



化粧面	長さ×巾×厚さ(㎜)	品番	設計価格／枚 無塗装	設計価格／枚 塗装
3面	2,900×138×24	KW1444-24-□	¥12,180（¥11,600）	¥13,545（¥12,900）
	3,900×138×24	KW1454-24-□	¥14,490（¥13,800）	¥16,065（¥15,300）
	2,900×155×24	KW1445-24-□	¥13,545（¥12,900）	¥14,805（¥14,100）
	3,900×155×24	KW1455-24-□	¥15,330（¥14,600）	¥17,325（¥16,500）
	2,900×165×24	KW1446-24-□	¥14,595（¥13,900）	¥16,170（¥15,400）
	3,900×165×24	KW1456-24-□	¥16,905（¥16,100）	¥18,900（¥18,000）
	2,900×180×24	KW1448-24-□	¥16,485（¥15,700）	¥18,270（¥17,400）
	3,900×180×24	KW1458-24-□	¥19,215（¥18,300）	¥21,315（¥20,300）

銘木欅（突板貼）　受注生産品



●寸法図（㎜） 太線部分は化粧面

※見返しについて
見返しはシート貼りになります。

対応階段材 ▶P.284

化粧面	長さ×巾×厚さ(㎜)	品番	設計価格／枚 塗装
3面	2,900×155×24	KW0901-24-B	受10 ¥25,935（¥24,700）
	3,900×155×24	KW0902-24-B	受10 ¥30,765（¥29,300）
	2,900×180×24	KW0913-24-B	受10 ¥31,185（¥29,700）
	3,900×180×24	KW0914-24-B	受10 ¥37,065（¥35,300）

●表示価格は税込価格で（　）内は税抜き価格です。●受□:受注生産品です。詳細についてはP6をご覧ください。
●表示価格には工事費は含まれておりません。●印刷のため実物と多少、色・柄が異なることがあります。面材サンプルなどでお確かめください。

笠木 集成材

F☆☆☆☆ 低VOC

集成ピノアース・ジュピーノ対応



●寸法図(㎜) 太線部分は化粧面

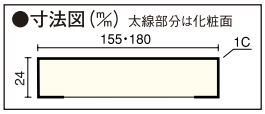

対応階段材 詳しくは下記のページをご覧ください。
▶P.290・P.292

化粧面	長さ×巾×厚さ(㎜)	品番	設計価格／枚 無塗装	設計価格／枚 塗装
3面	3,000×155×24	KS3301-24-□	¥10,395 (¥9,900)	¥11,970 (¥11,400)
	4,200×155×24	KS3302-24-□	¥14,595 (¥13,900)	¥16,800 (¥16,000)
	3,000×180×24	KS3313-24-□	¥12,495 (¥11,900)	¥14,490 (¥13,800)
	4,200×180×24	KS3314-24-□	¥17,430 (¥16,600)	¥20,265 (¥19,300)

カラー記号選択

品番の□にカラー記号をお入れください。

- A 無塗装
- H ナチュラル色
- T ハニーブラウン色
- X ReNEW ダークブラウン色
- G メープルホワイト色
- MB NEW ミディアムブラウン色 2011年7月発売予定
- U 自然塗料クリア色
- UT 受10 自然塗料 ハニーブラウン色
- UG 受10 自然塗料ホワイト色

集成ピノアース・ジュピーノ対応 一本芯



長さ×巾×厚さ(㎜)	品番	設計価格／枚 無塗装	設計価格／枚 塗装
2,400×155×24	KS2304F-□	¥11,655 (¥11,100)	受¥12,810 (¥12,200

●寸法図(㎜) 太線部分は化粧面

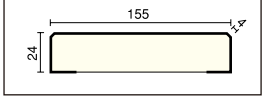

●平面図(㎜) 太線部分は化粧面

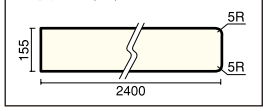

対応階段材 詳しくは下記のページをご覧ください。
▶P.290・P.292

カラー記号選択

品番の□にカラー記号をお入れください。

- A 無塗装
- H ナチュラル色
- T ハニーブラウン色
- X ReNEW ダークブラウン色
- G メープルホワイト色
- MB NEW ミディアムブラウン色 2011年7月発売予定
- U 自然塗料クリア色
- UT 受10 自然塗料 ハニーブラウン色
- UG 受10 自然塗料ホワイト色

本カタログ掲載の商品写真・施工例写真等を提案資料などにご利用いただけます。
ホームページ→デジタルデータ→画像データダウンロード

《集成タモについて》
海外でタモを「保護指定樹種」に指定する動きがあり、今後の見通しが立たない状況の為、在庫確認商品とさせて頂きます。納期については弊社営業所へお問い合わせください。

集成チェルード



●寸法図(㎜) 太線部分は化粧面

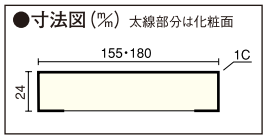

化粧面	長さ×巾×厚さ(㎜)	品番	設計価格／枚 無塗装	設計価格／枚 塗装
3面	3,000×155×24	KS3201-24-□	¥12,495 (¥11,900)	¥14,490 (¥13,800)
	4,200×155×24	KS3202-24-□	¥17,640 (¥16,800)	¥20,370 (¥19,400)
	3,000×180×24	KS3213-24-□	¥15,015 (¥14,300)	¥17,325 (¥16,500)
	4,200×180×24	KS3214-24-□	¥21,315 (¥20,300)	¥24,570 (¥23,400)

カラー記号選択 品番の□にカラー記号をお入れください。

A 無塗装 / M センターピンク色(CP) / F センターブラウン色(CB) / P ダークピンク色(DP) / X ウェンゲブラック色(WB)

対応階段材 詳しくは右記のページをご覧ください。▶P.298

集成オーク



●寸法図(㎜) 太線部分は化粧面

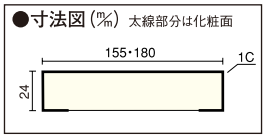

化粧面	長さ×巾×厚さ(㎜)	品番	設計価格／枚 無塗装	設計価格／枚 塗装
3面	3,000×155×24	KS3101-24-□	¥16,590 (¥15,800)	¥18,900 (¥18,000)
	4,200×155×24	KS3102-24-□	¥22,995 (¥21,900)	¥26,460 (¥25,200)
	3,000×180×24	KS3113-24-□	¥19,740 (¥18,800)	¥22,785 (¥21,700)
	4,200×180×24	KS3114-24-□	¥27,825 (¥26,500)	¥31,920 (¥30,400)

カラー記号選択 品番の□にカラー記号をお入れください。

A 無塗装 / B クリア塗装 / F センターブラウン色(CB)

対応階段材 詳しくは右記のページをご覧ください。▶P.300

集成タモ

設計価格が変更となっています。価格適用開始は2011年6月6日受注分からとなります。

在庫確認



●寸法図(㎜) 太線部分は化粧面

化粧面	長さ×巾×厚さ(㎜)	品番	設計価格／枚 無塗装
3面	3,000×155×30	KS0401-A	確 ¥20,160 (¥19,200)
	4,200×155×30	KS0402-A	確 ¥28,035 (¥26,700)
	3,000×180×30	KS0413-A	確 ¥23,835 (¥22,700)
	4,200×180×30	KS0414-A	確 ¥33,705 (¥32,100)

対応階段材 詳しくは右記のページをご覧ください。▶P.302

集成チェルード・10Rタイプ

受注生産品



●寸法図(㎜) 太線部分は化粧面

長さ×巾×厚さ(㎜)	品番	設計価格／枚 無塗装	設計価格／枚 塗装
4,200×138×30	KS3218-R-□	受5 ¥19,845 (¥18,900)	受5 ¥20,685 (¥19,700)
4,200×155×30	KS3202-R-□	受5 ¥21,315 (¥20,300)	受5 ¥21,840 (¥20,800)
4,200×165×30	KS3216-R-□	受5 ¥23,415 (¥22,300)	受5 ¥23,940 (¥22,800)
4,200×180×30	KS3214-R-□	受5 ¥25,515 (¥24,300)	受5 ¥26,145 (¥24,900)

※ピュアピンク色の基材はタモになります。それ以外はタウンサエットになります。

カラー記号選択 品番の□にカラー記号をお入れください。

A 無塗装 / A1 ピュアピンク色(A1) / M センターピンク色(CP) / Q グランチーク®(GT) / P ダークピンク色(DP) / W グランナット®(GN)

●確は在庫ご確認商品です。●表示価格は税込価格で( )内は税抜き価格です。●受□:受注生産品です。詳細についてはP6をご覧ください。
●表示価格には工事費は含まれておりません。●印刷のため実物と多少、色・柄が異なることがあります。面材サンプルなどでお確かめください。

笠木役物 留め立ち上げ用役物／薄型コーナー用役物

F☆☆☆☆ 低VOC

留め立ち上げ用役物



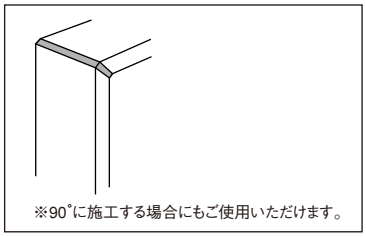

※90°に施工する場合にもご使用いただけます。

カラー記号選択

品番の□にカラー記号をお入れください。

B クリア塗装
F センターブラウン色(CB)

※ B …LVオーク、集成オーク クリア塗装推奨

対応笠木幅	サイズ(㎜)	品番	設計価格／本	発注単位
138㎜	144×37	KU3102-24-□	¥3,570 (¥3,400)	1
155㎜	161×37	KU3101-24-□	¥3,990 (¥3,800)	1
165㎜	171×37	KU3103-24-□	¥4,410 (¥4,200)	1
180㎜	186×37	KU3104-24-□	¥4,935 (¥4,700)	1

●寸法図(㎜)

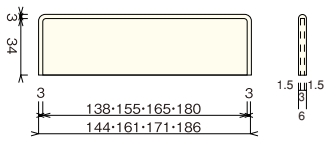

カラー記号選択

品番の□にカラー記号をお入れください。

L NEW メープルホワイト色
Y メープルクリア色(MC)
A1 ピュアピンク色(A1)
X ウェンゲブラック色 ダークブラウン色 対応

L …LVチェルードメープルホワイト色推奨

対応笠木幅	サイズ(㎜)	品番	設計価格／本	発注単位
138㎜	144×37	KU3302-24-□	¥3,570 (¥3,400)	1
155㎜	161×37	KU3301-24-□	¥3,990 (¥3,800)	1
165㎜	171×37	KU3303-24-□	¥4,410 (¥4,200)	1
180㎜	186×37	KU3304-24-□	¥4,935 (¥4,700)	1

●寸法図(㎜)

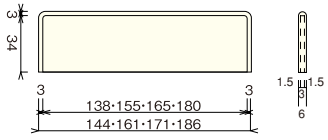

カラー記号選択

品番の□にカラー記号をお入れください。

U 自然塗料クリア色
UT 自然塗料ハニーブラウン色
UG 自然塗料ホワイト色
G メープルホワイト色(MW)
H ナチュラル色(NL)
T ハニーブラウン色(HB)
F センターブラウン色(CB) 2011年9月廃版予定
MB NEW ミディアムブラウン色(MB) 2011年7月発売予定

G …集成ジュピーノ・ピノアース メープルホワイト色推奨

対応笠木幅	サイズ(㎜)	品番	設計価格／本	発注単位
138㎜	144×37	—	—	—
155㎜	161×37	KU3301-24-□	¥3,990 (¥3,800)	1
165㎜	171×37	—	—	—
180㎜	186×37	KU3304-24-□	¥4,935 (¥4,700)	1

●寸法図(㎜)

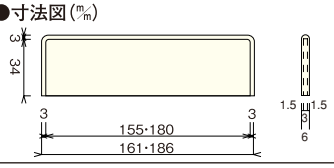

カラー記号選択

品番の□にカラー記号をお入れください。

B 受5 クリア塗装
GC 受5 グランチェリー®(GC)
M センターピンク色(CP)
Q グランチーク®(GT)
P ダークピンク色(DP)
W グランナット®(GN)

※ B …こがね桜(タウンサエット) クリア塗装推奨

対応笠木幅	サイズ(㎜)	品番	設計価格／本	発注単位
138㎜	144×37	KU3202-24-□	¥3,570 (¥3,400)	1
155㎜	161×37	KU3201-24-□	¥3,990 (¥3,800)	1
165㎜	171×37	KU3203-24-□	¥4,410 (¥4,200)	1
180㎜	186×37	KU3204-24-□	¥4,935 (¥4,700)	1

●寸法図(㎜)

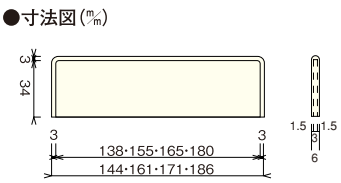

薄型コーナー用役物



カラー記号選択

品番の□にカラー記号をお入れください。

B クリア塗装　F センターブラウン色(CB)

※ B ･･･LVオーク、集成オーク クリア塗装推奨

対応笠木幅	サイズ(㎜)	品番	設計価格／本	発注単位
138㎜	201×26	KU3152-24-□	¥4,200 (¥4,000)	1
155㎜	225×26	KU3151-24-□	¥4,620 (¥4,400)	1
165㎜	239×26	KU3153-24-□	¥4,935 (¥4,700)	1
180㎜	260×26	KU3154-24-□	¥5,460 (¥5,200)	1

●寸法図(㎜)



カラー記号選択

品番の□にカラー記号をお入れください。

L NEW メープルホワイト色　Y メープルクリア色(MC)　A1 ピュアピンク色(A1)　X ウェンゲブラック色 ダークブラウン色 対応

L ･･･LVチェルードメープルホワイト色推奨

対応笠木幅	サイズ(㎜)	品番	設計価格／本	発注単位
138㎜	201×26	KU3352-24-□	¥4,200 (¥4,000)	1
155㎜	225×26	KU3351-24-□	¥4,620 (¥4,400)	1
165㎜	239×26	KU3353-24-□	¥4,935 (¥4,700)	1
180㎜	260×26	KU3354-24-□	¥5,460 (¥5,200)	1

●寸法図(㎜)



カラー記号選択

品番の□にカラー記号をお入れください。

U 自然塗料クリア色　UT 自然塗料ハニーブラウン色　UG 自然塗料ホワイト色　G メープルホワイト色(MW)　H ナチュラル色(NL)　T ハニーブラウン色(HB)　F センターブラウン色(CB) 2011年9月廃版予定　MB NEW ミディアムブラウン色(MB) 2011年7月発売予定

G ･･･集成ジュピーノ・ピノアース メープルホワイト色推奨

対応笠木幅	サイズ(㎜)	品番	設計価格／本	発注単位
138㎜	201×26	—	—	—
155㎜	225×26	KU3351-24-□	¥4,620 (¥4,400)	1
165㎜	239×26	—	—	—
180㎜	260×26	KU3354-24-□	¥5,460 (¥5,200)	1

●寸法図(㎜)



カラー記号選択

※グランチェリー® 対応の笠木役物のカラー記号はGCになります。

品番の□にカラー記号をお入れください。

B 受5 クリア塗装　GC 受5 グランチェリー®(GC)　M センターピンク色(CP)　Q グランチーク®(GT)　P ダークピンク色(DP)　W グランナット®(GN)

※ B ･･･こがね桜(タウンサエット) クリア塗装推奨

対応笠木幅	サイズ(㎜)	品番	設計価格／本	発注単位
138㎜	201×26	KU3252-24-□	¥4,200 (¥4,000)	1
155㎜	225×26	KU3251-24-□	¥4,620 (¥4,400)	1
165㎜	239×26	KU3253-24-□	¥4,935 (¥4,700)	1
180㎜	260×26	KU3254-24-□	¥5,460 (¥5,200)	1

●寸法図(㎜)



●表示価格は税込価格で(　　)内は税抜き価格です。●受□:受注生産品です。詳細についてはP6をご覧ください。
●表示価格には工事費は含まれておりません。●印刷のため実物と多少、色・柄が異なることがあります。面材サンプルなどでお確かめください。

笠木役物 薄型スタート・エンド用役物

F☆☆☆☆ 低VOC

薄型スタート・エンド用役物



カラー記号選択

品番の□にカラー記号をお入れください。

B クリア塗装
F センターブラウン色(CB)

※ B …LVオーク、集成オーク クリア塗装推奨

対応笠木幅	サイズ(㎜)	品番	設計価格／本	発注単位
138㎜	141×27	KU3162-24-□	¥4,200 (¥4,000)	1
155㎜	158×27	KU3161-24-□	¥4,620 (¥4,400)	1
165㎜	168×27	KU3163-24-□	¥4,935 (¥4,700)	1
180㎜	183×27	KU3164-24-□	¥5,460 (¥5,200)	1

●寸法図(㎜)

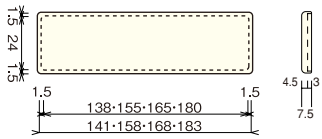

カラー記号選択

品番の□にカラー記号をお入れください。

L NEW メープルホワイト色
Y メープルクリア色(MC)
A1 ピュアピンク色(A1)
X ウェンゲブラック色 ダークブラウン色 対応

L …LVチェルードメープルホワイト色推奨

対応笠木幅	サイズ(㎜)	品番	設計価格／本	発注単位
138㎜	141×27	KU3362-24-□	¥4,200 (¥4,000)	1
155㎜	158×27	KU3361-24-□	¥4,620 (¥4,400)	1
165㎜	168×27	KU3363-24-□	¥4,935 (¥4,700)	1
180㎜	183×27	KU3364-24-□	¥5,460 (¥5,200)	1

●寸法図(㎜)

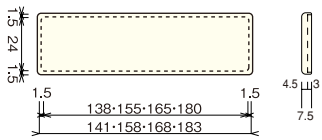

カラー記号選択

品番の□にカラー記号をお入れください。

U 自然塗料クリア色
UT 自然塗料ハニーブラウン色
UG 自然塗料ホワイト色
G メープルホワイト色(MW)
H ナチュラル色(NL)
T ハニーブラウン色(HB)
F センターブラウン色(CB) 2011年9月廃版予定
MB NEW ミディアムブラウン色(MB) 2011年7月発売予定

G …集成ジュピーノ・ピノアース メープルホワイト色推奨

対応笠木幅	サイズ(㎜)	品番	設計価格／本	発注単位
138㎜	141×27	—	—	—
155㎜	158×27	KU3361-24-□	¥4,620 (¥4,400)	1
165㎜	168×27	—	—	—
180㎜	183×27	KU3364-24-□	¥5,460 (¥5,200)	1

●寸法図(㎜)

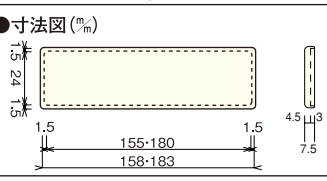

カラー記号選択

※グランチェリー® 対応の笠木役物のカラー記号はGCになります。

品番の□にカラー記号をお入れください。

B 受5 クリア塗装
GC 受5 グランチェリー®(GC)
M センターピンク色(CP)
Q グランチーク®(GT)
P ダークピンク色(DP)
W グランナット®(GN)

※ B …こがね桜(タウンサエット) クリア塗装推奨

対応笠木幅	サイズ(㎜)	品番	設計価格／本	発注単位
138㎜	141×27	KU3262-24-□	¥4,200 (¥4,000)	1
155㎜	158×27	KU3261-24-□	¥4,620 (¥4,400)	1
165㎜	168×27	KU3263-24-□	¥4,935 (¥4,700)	1
180㎜	183×27	KU3264-24-□	¥5,460 (¥5,200)	1

●寸法図(㎜)

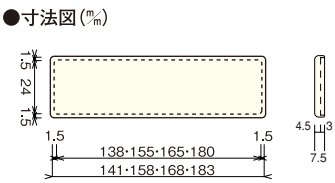

本カタログ掲載の商品写真・施工例写真等を提案資料などにご利用いただけます。
ホームページ→デジタルデータ→画像データダウンロード

ボーダー／別売品

F☆☆☆☆　低VOC

蹴込ボーダー



対応階段	長さ×巾×厚さ(㎜)	品番	設計価格／セット 無塗装	設計価格／セット 塗装	入数
LVチェルード等	500×40×18	BE0954-□	¥3,570（¥3,400）	¥6,090（¥5,800）	4

カラー選択　品番の□にカラー記号をお入れください。

A 無塗装　B クリア塗装　L NEW メープルホワイト色(MW)　Y メープルクリア色(MC)　A1 ピュアピンク色(A1)　M センターピンク色(CP)
F センターブラウン色(CB)　Q グランチーク®(GT)　P ダークピンク色(DP)　W グランナット®(GN)　X ウエンゲブラック色 ダークブラウン色 対応　D0 NEW ダーク色

オープン側納まり



対応階段	長さ×巾×厚さ(㎜)	品番	設計価格／セット 無塗装	設計価格／セット 塗装	入数
集成ジュピーノ 集成ピノアース	500×40×18	BE2354-□	¥3,570（¥3,400）	¥6,090（¥5,800）	4

カラー選択　品番の□にカラー記号をお入れください。

A 無塗装　H ナチュラル色(NL)　T ハニーブラウン色(HB)　F センターブラウン色(CB) 2011年9月廃版予定　MB NEW ミディアムブラウン色(MB) 2011年7月発売予定　G メープルホワイト色(MW)
U 受10 自然塗料クリア色　UT 受10 自然塗料ハニーブラウン色　UG 受10 自然塗料ホワイト色

●寸法図(㎜)

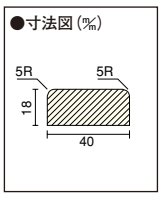

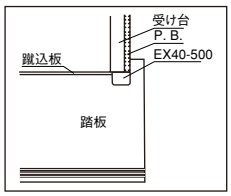

踏板用入隅材（突板貼）　※住宅性能表示推奨・鼻の出20㎜限定



対応樹種	長さ×巾×厚さ(㎜)	品番	設計価格／本 無塗装	設計価格／本 塗装	入数
LVオーク LVチェルード	1,800×20×35	LN1211-□	—	¥5,775（¥5,500）	1

カラー選択　品番の□にカラー記号をお入れください。

B クリア塗装　F センターブラウン色(CB)



対応樹種	長さ×巾×厚さ(㎜)	品番	設計価格／本 無塗装	設計価格／本 塗装	入数
LVチェルード	1,800×20×35	LN0311-□	—	¥5,775（¥5,500）	1

カラー選択　品番の□にカラー記号をお入れください。

A1 ピュアピンク色(A1)　M センターピンク色(CP)　P ダークピンク色(DP)

●寸法図(㎜)

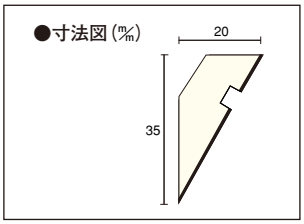



使用階段材：LVチェルード（ダークピンク色）

プレカットシステム

加工済み部材により、大幅な工期短縮を実現。
省力化時代に対応する、ウッドワンのプレカットシステム。

■施工スピードアップで工期短縮!

現場での作業は少しの加工と調整だけ。施工に手間のかかっていた形状の階段でもスピードアップ化が図れ、工期短縮につなげることができます。

■現場作業の省力化

加工作業が減った分、階段施工に手を取る人員が少なくて済みます。
人員の運営・管理の効率化が図れ、結果、現場作業の省力化が可能となります。

■加工ミス・キズの防止

現場での加工作業を減らすことで、加工時のミスが減り、
造作材にキズが付いてしまう心配も少なくなります。

■納まりの統一、仕上がりの均一化

当社工場にて加工作業を行うので、加工部は高いレベルで均一化が図れます。
結果、納まりもスムーズに行え仕上がりもキレイです。

施工する階段やご要望に応じて、3種類のプレカット加工をいたします。

ウッドワンの階段プレカット加工では、踏面・鼻の出の寸法を規格サイズに加工する「イージープレカット」と、寸法を任意にご指定いただける「オーダープレカット」、さらに側板の接続が容易な「フルプレカット」の3種類をご用意。あわせて、踏面の正寸カットや受け台加工など、現場での細かな作業を省力化するオプション加工も別途承ります。

プレカットシステム基本プラン

規格サイズには **イージープレカット**	任意でサイズ指定 **オーダープレカット**	側板の接続がさらに簡単になる **フルプレカット**

別途、オプション加工も承ります。 詳しくは右記のページをご覧ください。 ▶P.316

本カタログ掲載の商品写真・施工例写真等を提案資料などにご利用いただけます。
ホームページ→デジタルデータ→画像データダウンロード

イージープレカット

イージープレカットとは、踏面寸法が180㎜、200㎜、210㎜、227.5㎜の4種類に、鼻の出が10㎜、20㎜、30㎜のいずれかを選択していただく規格タイプです。

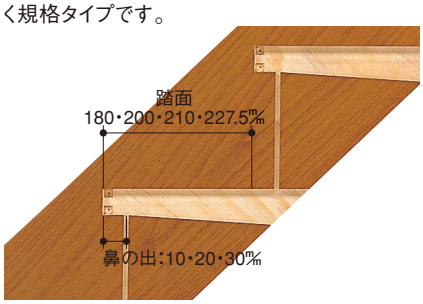

■加工条件

対応階段形状	箱型・ひな段
踏面加工寸法	180㎜・200㎜・210㎜・227.5㎜
鼻の出加工寸法	10㎜・20㎜・30㎜

■加工費

加工位置	計算単位	加工費／1段・1ヶ所
直部分（箱型）	1段	¥840 （¥800）
廻り側板90°	1ヶ所	¥4,410（¥4,200）

オーダープレカット

オーダープレカットとは、現場のサイズに合わせ、箱型・ひな段・ミックス型・露出型などのいずれのタイプにも対応。ご希望のサイズに加工いたします。

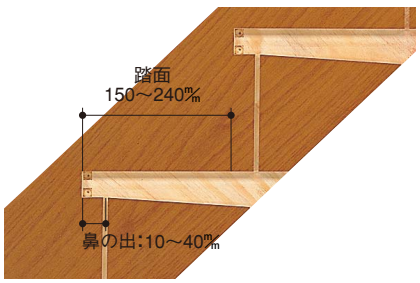

■加工条件

対応階段形状	箱型・ひな段・露出型	
踏面加工寸法	150㎜ ～ 240㎜	※イージープレカットの踏面か鼻の出が違うもの
鼻の出加工寸法	10㎜ ～ 40㎜	

■加工費

加工位置	計算単位	加工費／1段・1ヶ所
直部分（箱型）	1段	¥1,680（¥1,600）
直部分（露出型）	1段	¥3,885（¥3,700）
廻り側板90°	1ヶ所	¥8,820（¥8,400）

フルプレカット

側板の接続部のプレカットをカット済みにしたことで、現場では差し込むだけの簡単施工が実現しました。



■プレカット内容

側板	●接続加工有り
直踏板	●正寸カット
廻り踏板	●正寸カット ●軸芯加工
踊り場	●正寸カット ●軸芯加工
蹴込板（直部分）	●正寸カット
蹴込板（廻り部分）	——
上段框	●正寸カット ●フロアしゃくり

■加工費

加工位置	計算単位	加工費／1段・1ヶ所
直部分（箱型）	1段	¥2,520 （¥2,400）
廻り側板90°	1ヶ所	¥13,230（¥12,600）

加工内容については右記ページをご覧ください。 ▶P.316

発注方法及び発注書は巻末をご覧ください。 ▶P.414

ウッドワン ネット
WOODONE NET で階段材のプレカット加工をラクラク発注！

※一部形状を除きます。

これまで手間のかかっていた特注見積もりが、パソコン画面上で選ぶだけで簡単にお手続きいただけます。

イラストを見ながら形状やサイズが確認でき、価格もすぐにわかります。

WOODONE NET 操作手順

1 発注メニュー選択

メインメニューから「ラクラク階段」を選択し、「フリープラン」を選択します。

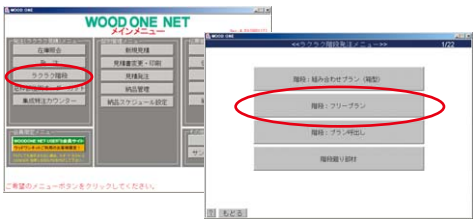

2 組み合わせプラン選択

「材種・階段タイプ・プレカットの有無」を選択します。

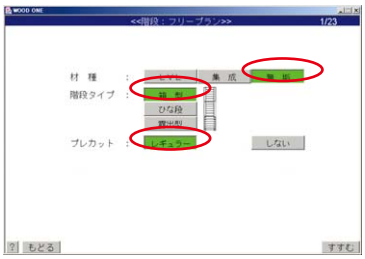

3 樹種・寸法を指定

『樹種選択』画面にて「樹種、色」を『寸法選択』画面にて「柱角、芯々、踏板巾、厚さ」を指定します。



4 階段形状を指定

『形状選択』画面にて「階段の形状」を入力します。

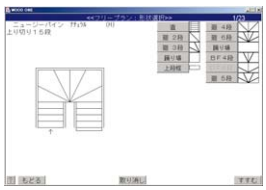

5 プレカット情報を入力

『プレカット寸法入力』画面にて「プレカット情報」をを入力します。

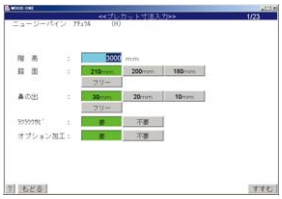

6 サイズを指定

特にサイズ指定がなければ「自動拾」のまま「すすむ」を選択します。

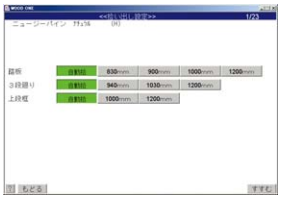

7 発注明細の確認

『拾い出し部材確認』画面にて明細を確認します。「行備考」を入力すれば納品時の梱包シールに表示されます。



●WOODONE NET にて発注できない場合、巻末の発注書に必要事項をご記入のうえ、最寄りの弊社営業所までFAXをお送りください。

※ご発注された階段は特注品となりますのでキャンセルはご容赦願います。また、本システムでの訂正や届け日の変更はできませんのでご注意ください。

●表示価格は税込価格で（　　）内は税抜き価格です。●受：受注生産品です。詳細についてはP6をご覧ください。
●表示価格には工事費は含まれておりません。●印刷のため実物と多少、色・柄が異なることがあります。面材サンプルなどでお確かめください。

標準加工・オプション加工メニュー

標準加工 **オプション加工**

■オプション加工の計算方法

※イージープレカット・オーダープレカットと合わせてオプション加工をご注文ください。

標準加工

イージープレカット加工費

オーダープレカット加工費

＋

オプション加工

オプション加工費

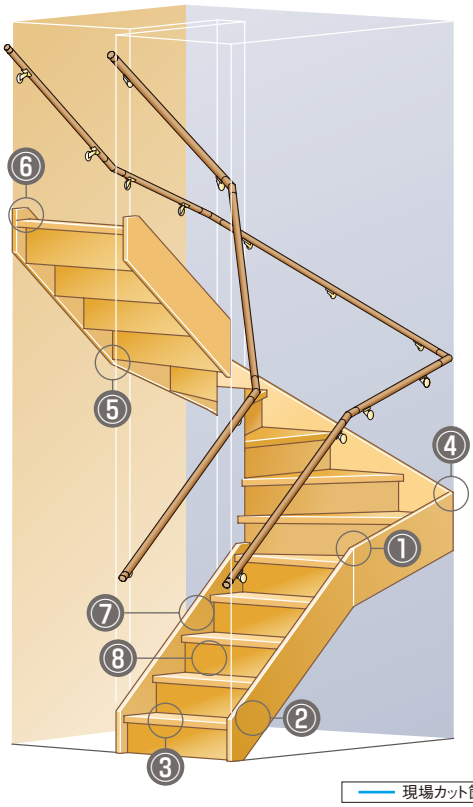

現場カット箇所

■箱型階段用

①直側板と廻り側板の接続

■標準加工

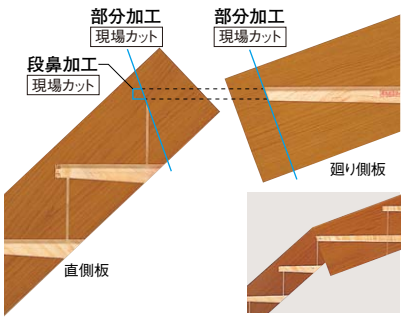

■オプション加工〈側板接続加工〉

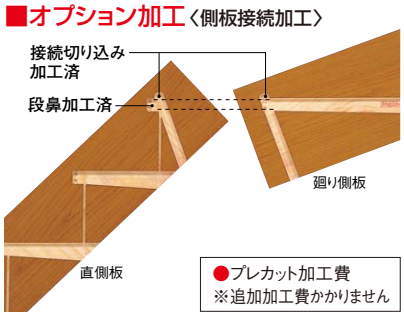

●プレカット加工費
※追加加工費かかりません

②側板下端加工

■標準加工

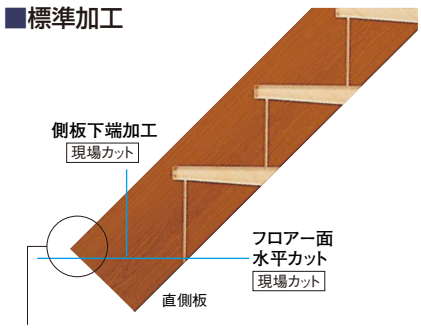

※側板の下端は、フロアー面まで伸びていない場合があります。

■オプション加工
直側板下端加工

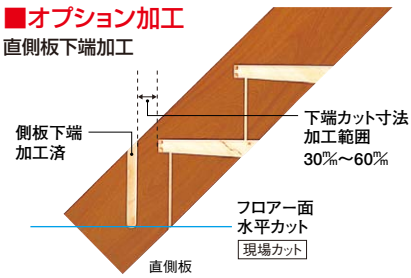

●プレカット加工費
¥1,680／枚（¥1,600／枚）

■オプション加工
〈蹴込倒し〉
側板蹴込溝斜め加工



●蹴込倒し寸法は、10%までとさせていただきます。

●プレカット加工費
※追加加工費かかりません

■オプション加工
側板下伸ばし加工

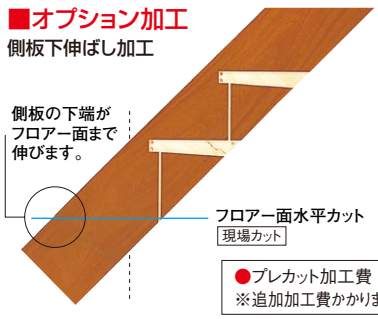

●プレカット加工費
※追加加工費かかりません

③踏板加工

■標準加工
踏板巾落し蹴込溝加工



※ひな段部分の踏板は無加工になります。

■オプション加工〈踏板カット〉
踏板正寸カット



●プレカット加工費 ¥840／段（¥800／段）

■オプション加工
蹴込溝広巾加工



●12%用、その他サイズに対応。

●プレカット加工費 ¥840／段（¥800／段）

本カタログ掲載の商品写真・施工例写真等を提案資料などにご利用いただけます。
ホームページ→デジタルデータ→画像データダウンロード

④廻り側板と廻り側板の接続

■標準加工

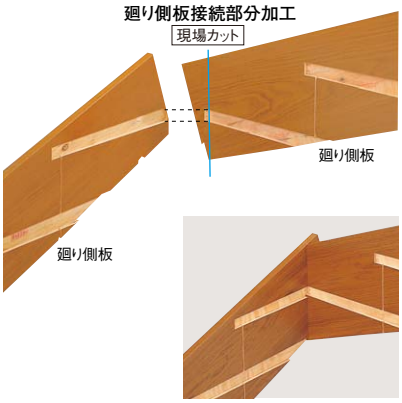

■オプション加工
〈側板接続加工〉

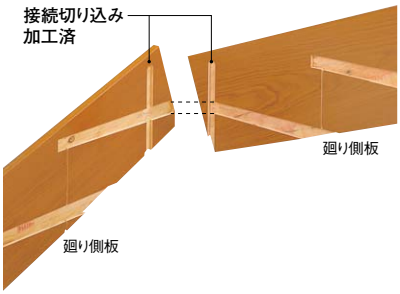

●プレカット加工費
※追加加工費かかりません

⑤廻り側板と直側板の接続

■標準加工

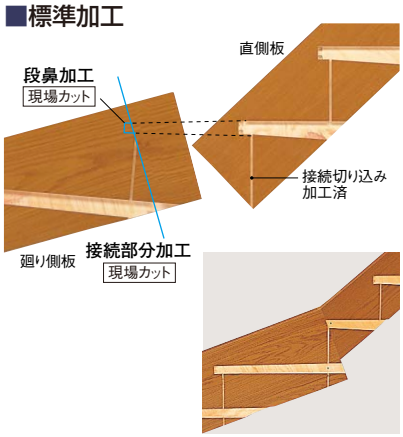

■オプション加工
〈側板接続加工〉

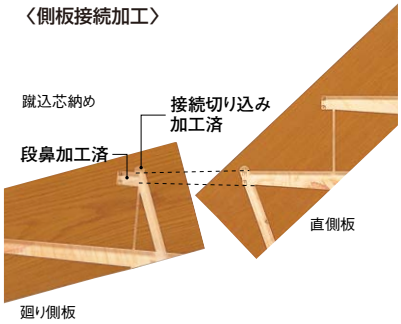

●プレカット加工費
※追加加工費かかりません

⑥直側板上端加工

■標準加工

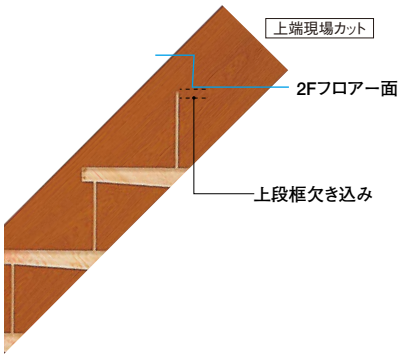

■オプション加工
〈上段框+巾木加工〉　〈上段框加工のみ〉

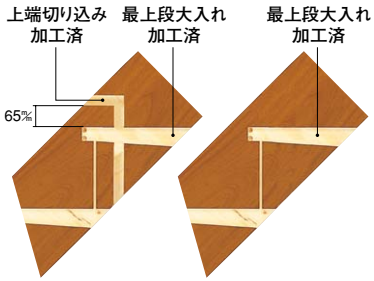

⑤プレカット加工費
¥1,680／セット（¥1,600／セット）

⑦露出階段（ささら桁）加工

■標準加工

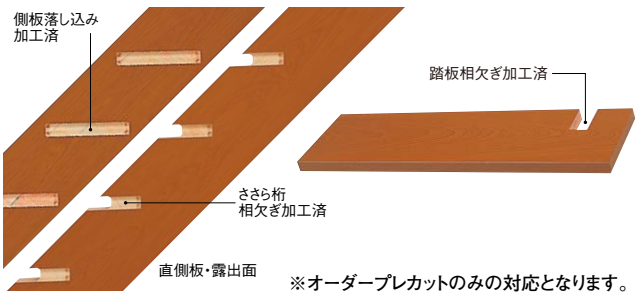

※オーダープレカットのみの対応となります。

⑧側板ボード溝加工

■オプション加工

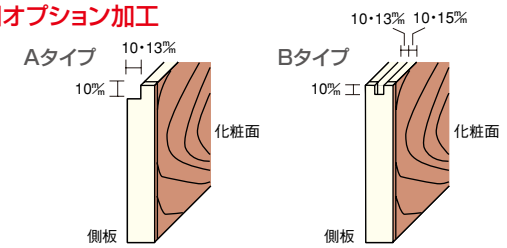

●プレカット加工費
¥3,885／セット（¥3,700／セット）

■ひな段階段用



⑨ひな段用踏板L型カット

■オプション加工



●プレカット加工費
¥840／段（¥800／段）

⑩ひな段用踏板裏面蹴込溝突き止めタイプ

■オプション加工

●突き止め位置は、端から
10%以上とさせていただきます。

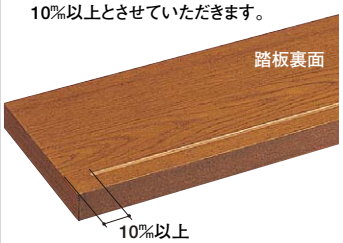

●プレカット加工費
¥840／段（¥800／段）

⑪ひな段用踏板受け台加工

■オプション加工

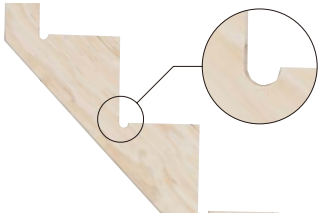

※1枚あたり1段につき
●部材価格¥788／段（¥750／段）＋
プレカット加工費¥788／段（¥750／段）
＝¥1,575／段（¥1,500／段）

［ご注意］両側ひな段の場合には、
×2となります。

さらに現場での施工が難しい下記のような場合もプレカットで対応しています。

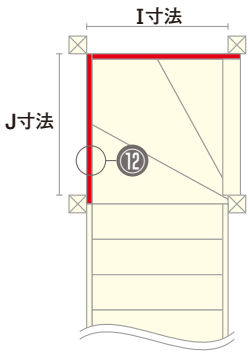

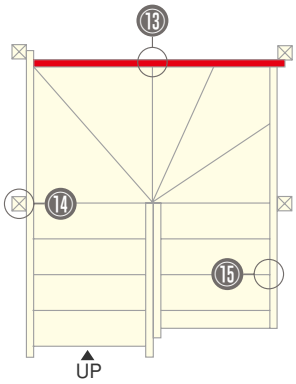

⑬廻り部分2段廻り+3段廻り等の廻り側板加工



※一部形状により対応できない場合があります。

⑫廻り部分の柱芯々違い時の廻り側板加工J寸法、I寸法±100㎜まで対応

例:J寸法910㎜、I寸法1,000㎜

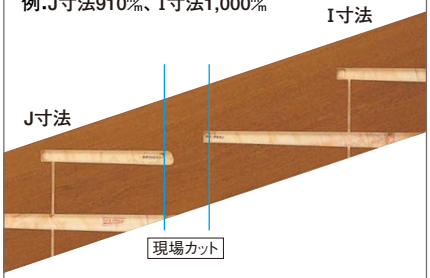

※一部形状により±100㎜対応のできない場合があります。

⑭踏板段鼻柱芯納め

標準:蹴込柱芯納め

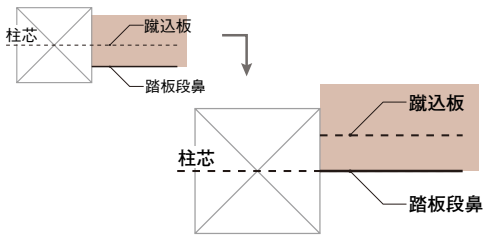

⑮巾木トメ加工

鼻の出加工付



現場カット箇所

〈箱型 巾木納めの際の受け台加工〉

⑯直部分受け台加工

桟木加工無し



※桟木欠き込み加工も対応しております。

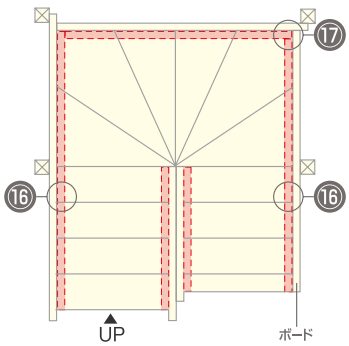

⑰廻り部分受け台加工



踏板固定金具

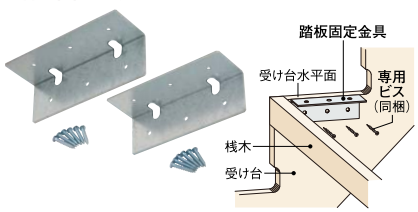

品番	設計価格／箱	入数
ZY2022	¥1,260(¥1,200)	2

■オプション加工 〈上段框加工〉

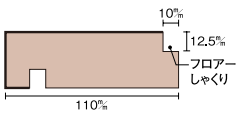

●プレカット加工費
¥1,680／枚(¥1,600／枚)

Option 別売品

ラクラク階段くさび



従来の木製くさびに比べて、プラスチック製なので耐久性が高く、施工もカンタンです。

●左右兼用タイプ ●長さ150㎜
●くさび角度4度 ●30本入り

品番	設計価格／箱	入数
ZY2011	¥4,305(¥4,100)	30本

直階段・踏板用受け台

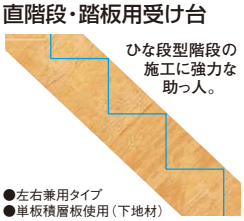

※化粧材ではございません。また、ご使用の際は補強してお使いください。

仕様	品番	(1枚あたり)設計価格／枚		
		部材価格		プレカット加工費
桟木加工なし	LA9711-△S-A	加工段数×¥788(¥750)	+	¥788／段(¥750／段)
桟木加工有り	LA9711-△-A	加工段数×¥788(¥750)		¥788／段(¥750／段)

※△には加工段数を数字で入力してください(1～10段です)。
上段框も加工段数に含めてください。11段以上の場合は別途お問い合わせください。
※両側受け台の場合は、金額×2になります。

本カタログ掲載の商品写真・施工例写真等を提案資料などにご利用いただけます。
ホームページ→デジタルデータ→画像データダウンロード

フルプレカット

側板の接続がさらに簡単施工!

側板の接続部のプレカットをカット済みにしたことで、現場では差し込むだけの簡単施工が実現しました。

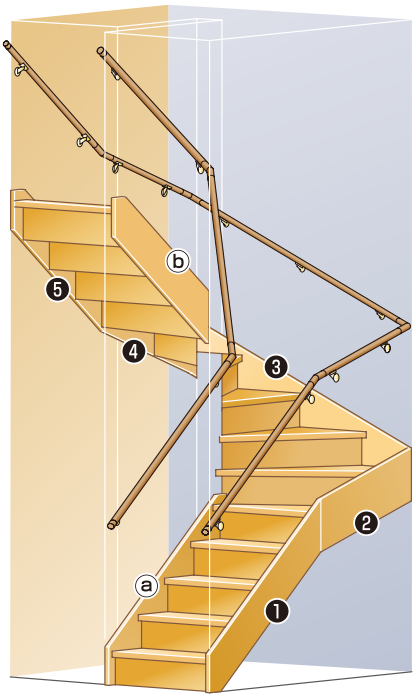

(例)直4段＋廻り6段＋直4段



側板小口は現場にて
「LV階段…単板貼り」「集成階段…塗装」

❺直側板
廻り→2F 外側

ⓑ直側板
廻り→2F 内側

接続部分
カット済み

❹左6段
廻り側板 左

❸左6段 廻り側板 正面

❷左6段
廻り側板 右



側板は柱づらに
合わせるだけ

※柱前づらでカットして出荷も可能です。

接続部分カット済み

❶直側板
1F→廻り 外側

ⓐ直側板
1F→廻り 内側



接続部分カット済み
差し込みするだけの簡単施工



接続部分カット済み
差し込みするだけの簡単施工



側板小口は現場にて
「LV階段…単板貼り」「集成階段…塗装」

■加工費

加工位置	計算単位	加工費／1段・1ヶ所
直部分(箱型)	1段	¥2,520 (¥2,400)
廻り側板90°	1ヶ所	¥13,230 (¥12,600)

■プレカット内容

側板	●接続加工あり
直踏板	●正寸カット
廻り踏板	●正寸カット　●軸芯加工
踊り場	●正寸カット　●軸芯加工
蹴込板(直部分)	●正寸カット
蹴込板(廻り部分)	——
上段框	●正寸カット　●フロアしゃくり

■上端・下端はI・Lカットで、寸法をご指定いただけます。

発注方法及び発注書は巻末をご覧ください。▶P.417

〈上段框〉

上端Iカット寸法

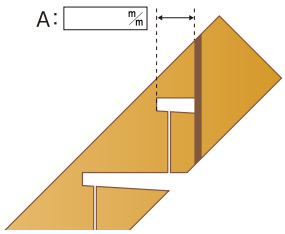

〈上段框〉

上端Lカット寸法

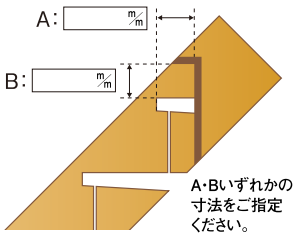

下端Iカット寸法

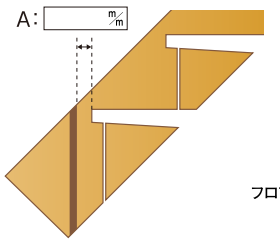

下端Lカット寸法

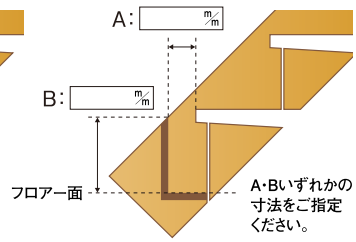

●表示価格は税込価格で(　　)内は税抜き価格です。●受:受注生産品です。詳細についてはP6をご覧ください。
●表示価格には工事費は含まれておりません。●印刷のため実物と多少、色・柄が異なることがあります。面材サンプルなどでお確かめください。

組み合わせタイプ一覧

階段組み合わせは17パターンをラインナップ。ウッドワン独自の階段自由設計システム。

高齢者対応推奨型プラン（住宅金融支援機構共通仕様書による）を多く採用した安全設計です。

詳細は弊社WOODONE NETの「ラクラク階段発注」をご利用ください。

推奨
このマークは高齢者対応推奨型プランです。
（住宅金融支援機構共通仕様書による）

箱型

B-01タイプ 直階段
（上り切り14段）

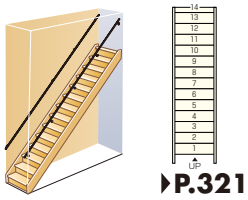

▶P.321

B-03タイプ 折れ階段
（踊り場付）（上り切り14段）巾木仕様

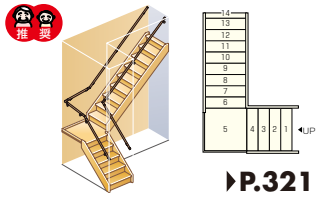

▶P.321

B-04タイプ 廻り階段
（下3段廻り）（上り切り14段）
※上3段廻りも同じ部材です

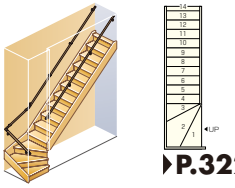

▶P.322

B-06タイプ 廻り階段
（下3段廻り）（上り切り14段）巾木仕様
※上3段廻りも同じ部材です

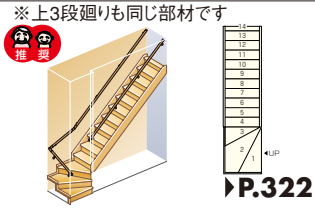

▶P.322

B-08タイプ 廻り階段
（下2段廻り）（上り切り14段）巾木仕様
※上3段廻りも同じ部材です

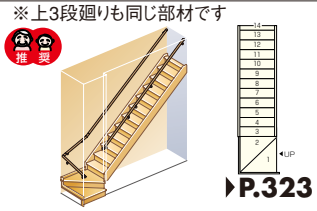

▶P.323

B-13タイプ 折り返し階段
（踊り場付）（上り切り14段）巾木仕様

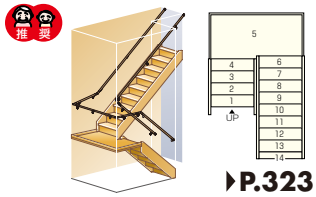

▶P.323

B-14タイプ 折れ返し階段
（踊り場2段付）（上り切り14段）巾木仕様

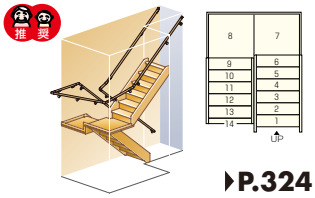

▶P.324

B-15タイプ 折り返し階段
（踊り場付）（中3段廻り）（上り切り14段）巾木仕様

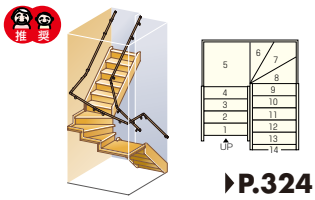

▶P.324

B-16タイプ 折り返し階段
（中6段廻り）（上り切り14段）

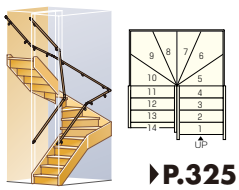

▶P.325

B-17タイプ 折り返し階段
（中6段廻り）（上り切り14段）巾木仕様

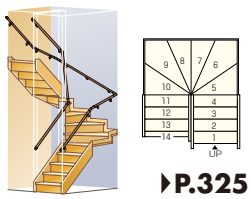

▶P.325

B-18タイプ 折り返し階段
（中4段廻り）（上り切り14段）巾木仕様

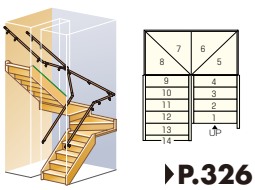

▶P.326

B-19タイプ 折り返し階段
（踊り場付折れ階段）（上り切り14段）巾木仕様

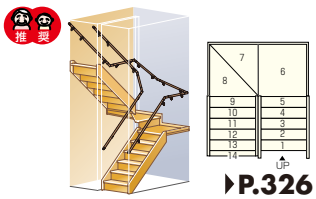

▶P.326

B-20タイプ 折り返し階段
（中4段廻り）（上り切り14段）巾木仕様

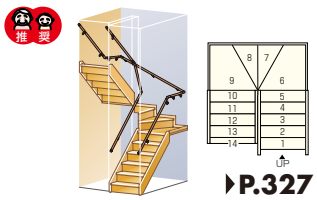

▶P.327

B-21タイプ 折り返し階段
（中4段廻り）（上り切り14段）巾木仕様

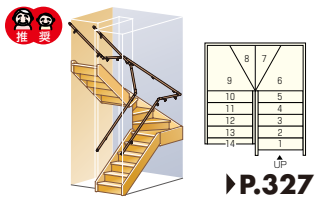

▶P.327

露出型

S-05タイプ 直階段
（片側露出）（上り切り14段）
※左側露出も同じ部材です

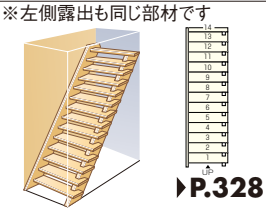

▶P.328

ミックス型

M-08タイプ 折れ階段
（踊り場付）（下4段片側露出）（上り切り14段）巾木仕様
※左側露出も同じ部材です

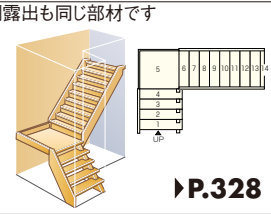

▶P.328

M-09タイプ 廻り階段
（中3段廻り）（下4段片側露出）（上り切り14段）巾木仕様
※左側露出も同じ部材です

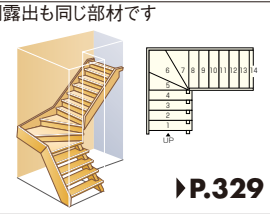

▶P.329

別売品
発注書
設計施工資料
品番索引
仕様変更生産中止のご案内

本カタログ掲載の商品写真・施工例写真等を提案資料などにご利用いただけます。
ホームページ→デジタルデータ→画像データダウンロード

組み合わせタイプ価格

「集成タモ」は設計価格が変更となっています。価格適用開始は2011年6月6日受注分からとなります。

箱　型　B-01タイプ 直階段（上り切り14段）

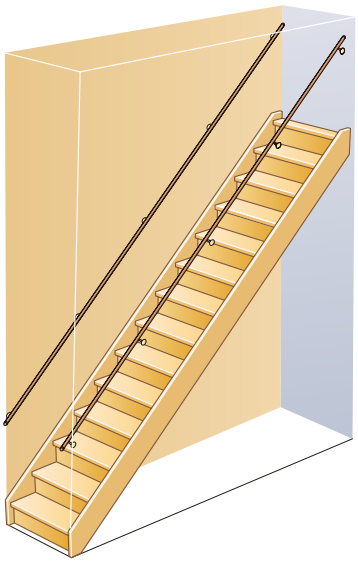

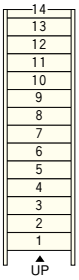

※図には手すりがありますが右記の価格には含まれておりません。
※プレカット加工費は右記の価格には含まれておりません。

■拾い出し条件

●階段高／3,000㎜　●踏面／200㎜　●柱角／105㎜　●鼻の出／30㎜
●直側板下伸び／なし

■プレカット加工費

加工方法	上り切り14段	上り切り15段
イージープレカット	¥10,920（¥10,400）/セット	¥11,760（¥11,200）/セット
オーダープレカット	¥21,840（¥20,800）/セット	¥23,520（¥22,400）/セット
くさび	¥4,305　（¥4,100）/セット	

LV／踏板36㎜厚

名称	カラー	14段		15段
		910モジュール	メーターモジュール	910モジュール
オーク	無塗装	¥126,525（¥120,500）	¥137,445（¥130,900）	¥131,880（¥125,600）
	塗装	¥152,355（¥145,100）	¥166,005（¥158,100）	¥158,760（¥151,200）
チェルード	塗装	¥130,830（¥124,600）	¥143,115（¥136,300）	¥136,290（¥129,800）
こがね桜	無塗装	¥117,915（¥112,300）	¥128,835（¥122,700）	¥122,797（¥116,950）
	塗装	¥130,830（¥124,600）	¥143,115（¥136,300）	¥136,290（¥129,800）
銘木欅	塗装	¥221,130（¥210,600）	¥242,970（¥231,400）	¥229,110（¥218,200）

集成／踏板30㎜厚 ※ピノアース・桧は36㎜厚

名称	カラー	14段		15段
		910モジュール	メーターモジュール	910モジュール
ピノアース	無塗装	¥145,950（¥139,000）	¥151,410（¥144,200）	¥153,195（¥145,900）
	塗装	¥169,680（¥161,600）	¥176,505（¥168,100）	¥177,975（¥169,500）
※ジュピーノ	無塗装	¥126,105（¥120,100）	¥132,930（¥126,600）	¥131,880（¥125,600）
	塗装	¥149,625（¥142,500）	¥155,085（¥147,700）	¥156,450（¥149,000）
新チェルード	無塗装	¥132,930（¥126,600）	¥138,390（¥131,800）	¥139,020（¥132,400）
	塗装	¥158,235（¥150,700）	¥162,330（¥154,600）	¥165,480（¥157,600）
オーク	無塗装	¥198,450（¥189,000）	¥206,640（¥196,800）	¥207,270（¥197,400）
	塗装	¥229,005（¥218,100）	¥238,560（¥227,200）	¥239,190（¥227,800）
タモ	無塗装	¥269,220（¥256,400）	¥282,870（¥269,400）	¥281,190（¥267,800）
桧	無塗装	¥245,595（¥233,900）	¥245,595（¥233,900）	¥256,620（¥244,400）
	塗装	¥295,995（¥281,900）	¥295,995（¥281,900）	¥309,330（¥294,600）

※集成ジュピーノは踏板一本芯で算出しています。

箱　型　B-03タイプ 折れ階段（踊り場付）（上り切り14段）巾木（後付け）仕様

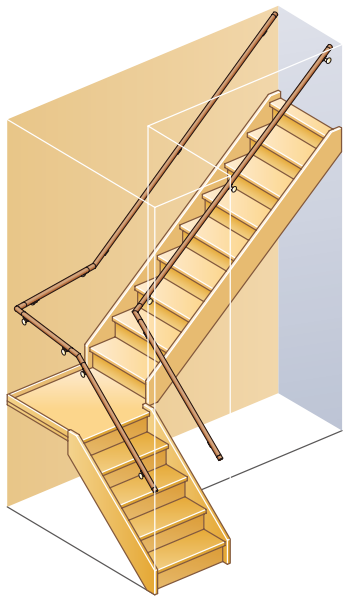

推奨

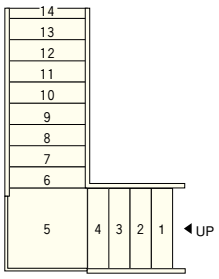

※図には手すりがありますが右記の価格には含まれておりません。
※プレカット加工費は右記の価格には含まれておりません。

■拾い出し条件

●階段高／3,000㎜　●踏面／200㎜　●柱角／105㎜　●鼻の出／30㎜
●直側板下伸び／なし

■プレカット加工費

加工方法	上り切り14段	上り切り15段
イージープレカット	¥10,080　（¥9,600）/セット	¥10,920（¥10,400）/セット
オーダープレカット	¥20,160（¥19,200）/セット	¥21,840（¥20,800）/セット
くさび	¥4,305　（¥4,100）/セット	

LV／踏板36㎜厚

名称	カラー	14段		15段
		910モジュール	メーターモジュール	910モジュール
オーク	無塗装	¥158,970（¥151,400）	¥170,520（¥162,400）	¥164,325（¥156,500）
	塗装	¥192,045（¥182,900）	¥206,430（¥196,600）	¥198,450（¥189,000）
チェルード	塗装	¥165,165（¥157,300）	¥178,080（¥169,600）	¥170,625（¥162,500）
こがね桜	無塗装	¥148,575（¥141,500）	¥160,020（¥152,400）	¥153,457（¥146,150）
	塗装	¥165,165（¥157,300）	¥178,080（¥169,600）	¥170,625（¥162,500）
銘木欅	塗装	¥281,400（¥268,000）	¥304,080（¥289,600）	¥289,380（¥275,600）

集成／踏板30㎜厚 ※ピノアース・桧は36㎜厚

名称	カラー	14段		15段
		910モジュール	メーターモジュール	910モジュール
ピノアース	無塗装	¥181,965（¥173,300）	¥188,370（¥179,400）	¥189,210（¥180,200）
	塗装	¥212,415（¥202,300）	¥220,290（¥209,800）	¥220,710（¥210,200）
※ジュピーノ	無塗装	¥157,710（¥150,200）	¥165,375（¥157,500）	¥163,485（¥155,700）
	塗装	¥187,215（¥178,300）	¥193,830（¥184,600）	¥194,040（¥184,800）
新チェルード	無塗装	¥160,335（¥152,700）	¥166,950（¥159,000）	¥166,425（¥158,500）
	塗装	¥190,785（¥181,700）	¥196,245（¥186,900）	¥198,030（¥188,600）
オーク	無塗装	¥239,715（¥228,300）	¥249,480（¥237,600）	¥248,535（¥236,700）
	塗装	¥276,255（¥263,100）	¥287,595（¥273,900）	¥286,440（¥272,800）
タモ	無塗装	¥325,185（¥309,700）	¥340,620（¥324,400）	¥337,155（¥321,100）
桧	無塗装	¥297,885（¥283,700）	¥297,885（¥283,700）	¥308,910（¥294,200）
	塗装	¥359,205（¥342,100）	¥359,205（¥342,100）	¥372,540（¥354,800）

※集成ジュピーノは踏板一本芯で算出しています。

●表示価格は税込価格で（　　）内は税抜き価格です。●受：受注生産品です。詳細についてはP6をご覧ください。
●表示価格には工事費は含まれておりません。●印刷のため実物と多少、色・柄が異なることがあります。面材サンプルなどでお確かめください。

組み合わせタイプ価格

「集成タモ」は設計価格が変更となっています。価格適用開始は2011年6月6日受注分からとなります。

箱　型　B-04タイプ 廻り階段（下3段廻り）（上り切り14段）※上3段廻りも同じ部材です。

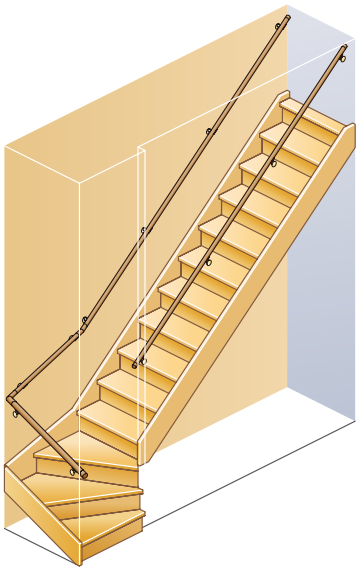

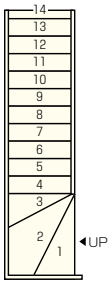

LV／踏板36㎜厚

名称	カラー	14段		15段
		910モジュール	メーターモジュール	910モジュール
オーク	無塗装	¥140,595（¥133,900）	¥164,325（¥156,500）	¥145,950（¥139,000）
	塗装	¥169,680（¥161,600）	¥198,765（¥189,300）	¥176,085（¥167,700）
チェルード	塗装	¥145,950（¥139,000）	¥171,570（¥163,400）	¥151,410（¥144,200）
こがね桜	無塗装	¥131,040（¥124,800）	¥154,140（¥146,800）	¥135,922（¥129,450）
	塗装	¥145,950（¥139,000）	¥171,570（¥163,400）	¥151,410（¥144,200）
銘木欅	塗装	¥252,525（¥240,500）	¥290,745（¥276,900）	¥260,505（¥248,100）

集成／踏板30㎜厚※ピノアース・桧は36㎜厚

名称	カラー	14段		15段
		910モジュール	メーターモジュール	910モジュール
ピノアース	無塗装	¥188,475（¥179,500）	¥192,675（¥183,500）	¥000,000（¥186,400）
	塗装	¥221,130（¥210,600）	¥226,380（¥215,600）	¥229,425（¥218,500）
※ジュピーノ	無塗装	¥158,865（¥151,300）	¥169,575（¥161,500）	¥164,640（¥156,800）
	塗装	¥188,265（¥179,300）	¥199,395（¥189,900）	¥195,090（¥185,800）
新チェルード	無塗装	¥166,950（¥159,000）	¥177,135（¥168,700）	¥173,040（¥164,800）
	塗装	¥198,765（¥189,300）	¥209,055（¥199,100）	¥206,010（¥196,200）
オーク	無塗装	¥251,685（¥239,700）	¥268,275（¥255,500）	¥260,505（¥248,100）
	塗装	¥290,325（¥276,500）	¥309,435（¥294,700）	¥300,510（¥286,200）
タモ	無塗装	¥340,620（¥324,400）	¥364,980（¥347,600）	¥352,590（¥335,800）
桧	無塗装	¥321,615（¥306,300）	¥321,615（¥306,300）	¥332,640（¥316,800）
	塗装	¥387,660（¥369,200）	¥387,660（¥369,200）	¥400,995（¥381,900）

※集成ジュピーノは踏板一本芯で算出しています。

■拾い出し条件

※図には手すりがありますが右記の価格には含まれておりません。
※プレカット加工費は右記の価格には含まれておりません。

●階段高／3,000㎜　●踏面／200㎜　●柱角／105㎜　●鼻の出／30㎜
●直側板下伸び／なし

■プレカット加工費

加工方法	上り切り14段	上り切り15段
イージープレカット	¥12,810（¥12,200）/セット	¥13,650（¥13,000）/セット
オーダープレカット	¥25,620（¥24,400）/セット	¥27,300（¥26,000）/セット
くさび	¥4,305（¥4,100）/セット	

箱　型　B-06タイプ 廻り階段（下3段廻り）（上り切り14段）巾木（後付け）仕様※上3段廻りも同じ部材です。

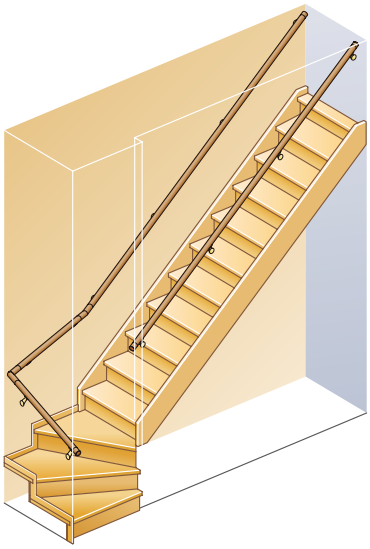

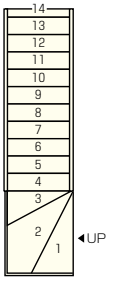

LV／踏板36㎜厚

名称	カラー	14段		15段
		910モジュール	メーターモジュール	910モジュール
オーク	無塗装	¥127,680（¥121,600）	¥151,410（¥144,200）	¥133,035（¥126,700）
	塗装	¥153,930（¥146,600）	¥183,015（¥174,300）	¥160,335（¥152,700）
チェルード	塗装	¥132,090（¥125,800）	¥157,710（¥150,200）	¥137,550（¥131,000）
こがね桜	無塗装	¥118,755（¥113,100）	¥141,855（¥135,100）	¥123,637（¥117,750）
	塗装	¥132,090（¥125,800）	¥157,710（¥150,200）	¥137,550（¥131,000）
銘木欅	塗装	¥225,960（¥215,200）	¥264,180（¥251,600）	¥233,940（¥222,800）

集成／踏板30㎜厚※ピノアース・桧は36㎜厚

名称	カラー	14段		15段
		910モジュール	メーターモジュール	910モジュール
ピノアース	無塗装	¥174,405（¥166,100）	¥178,605（¥170,100）	¥181,650（¥173,000）
	塗装	¥204,225（¥194,500）	¥209,475（¥199,500）	¥212,520（¥202,400）
※ジュピーノ	無塗装	¥144,795（¥137,900）	¥155,505（¥148,100）	¥150,570（¥143,400）
	塗装	¥171,360（¥163,200）	¥182,490（¥173,800）	¥178,185（¥169,700）
新チェルード	無塗装	¥151,935（¥144,700）	¥162,120（¥154,400）	¥158,025（¥150,500）
	塗装	¥180,600（¥172,000）	¥190,890（¥181,800）	¥187,845（¥178,900）
オーク	無塗装	¥228,585（¥217,700）	¥245,175（¥233,500）	¥237,405（¥226,100）
	塗装	¥263,970（¥251,400）	¥283,080（¥269,600）	¥274,155（¥261,100）
タモ	無塗装	¥310,065（¥293,300）	—	¥322,035（¥306,700）
桧	無塗装	¥284,865（¥271,300）	¥284,865（¥271,300）	¥295,890（¥281,800）
	塗装	¥344,085（¥327,700）	¥344,085（¥327,700）	¥357,420（¥340,400）

※集成ジュピーノは踏板一本芯で算出しています。

■拾い出し条件

※図には手すりがありますが右記の価格には含まれておりません。
※プレカット加工費は右記の価格には含まれておりません。

●階段高／3,000㎜　●踏面／200㎜　●柱角／105㎜　●鼻の出／30㎜
●直側板下伸び／なし

■プレカット加工費

加工方法	上り切り14段	上り切り15段
イージープレカット	¥8,400（¥8,000）/セット	¥9,240（¥8,800）/セット
オーダープレカット	¥16,800（¥16,000）/セット	¥18,480（¥17,600）/セット
くさび	¥4,305（¥4,100）/セット	

本カタログ掲載の商品写真・施工例写真等を提案資料などにご利用いただけます。
ホームページ→デジタルデータ→画像データダウンロード

箱　型　B-08タイプ 廻り階段（下2段廻り）（上り切り14段）巾木（後付け）仕様※上2段廻りも同じ部材です。

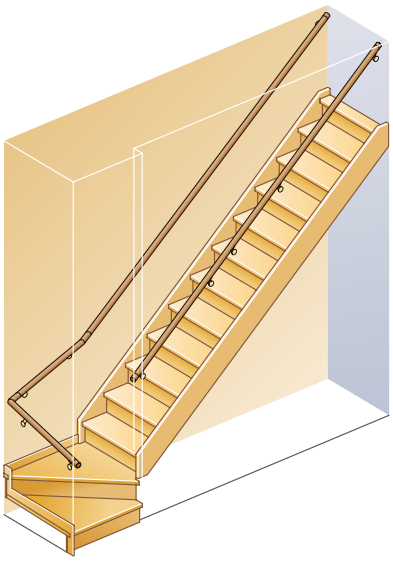

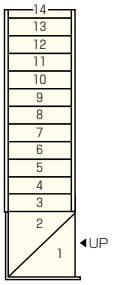

LV／踏板36㎜厚

名称	カラー	14段		15段
		910モジュール	メーターモジュール	910モジュール
オーク	無塗装	¥145,110（¥138,200）	¥154,350（¥147,000）	¥150,465（¥143,300）
	塗装	¥175,035（¥166,700）	¥186,585（¥177,700）	¥181,440（¥172,800）
チェルード	塗装	¥150,465（¥143,300）	¥160,860（¥153,200）	¥155,925（¥148,500）
こがね桜	無塗装	¥135,607（¥129,150）	¥144,847（¥137,950）	¥140,490（¥133,800）
	塗装	¥150,465（¥143,300）	¥160,860（¥153,200）	¥155,925（¥148,500）
銘木欅	塗装	¥253,470（¥241,400）	¥271,950（¥259,000）	¥261,450（¥249,000）

集成／踏板30㎜厚 ※ピノアース・桧は36㎜厚

名称	カラー	14段		15段
		910モジュール	メーターモジュール	910モジュール
ピノアース	無塗装	¥179,235（¥170,700）	¥183,855（¥175,100）	¥186,480（¥177,600）
	塗装	¥209,475（¥199,500）	¥215,250（¥205,000）	¥217,770（¥207,400）
※ジュピーノ	無塗装	¥152,985（¥145,700）	¥158,760（¥151,200）	¥158,760（¥151,200）
	塗装	¥181,125（¥172,500）	¥185,745（¥176,900）	¥187,950（¥179,000）
新チェルード	無塗装	¥154,560（¥147,200）	¥159,180（¥151,600）	¥160,650（¥153,000）
	塗装	¥183,750（¥175,000）	¥187,215（¥178,300）	¥190,995（¥181,900）
オーク	無塗装	¥233,205（¥222,100）	¥240,135（¥228,700）	¥242,025（¥230,500）
	塗装	¥269,640（¥256,800）	¥277,725（¥264,500）	¥279,825（¥266,500）
タモ	無塗装	¥316,680（¥301,600）	—	¥328,650（¥313,000）
桧	無塗装	¥290,220（¥276,400）	—	¥301,245（¥286,900）
	塗装	¥350,175（¥333,500）	—	¥363,510（¥346,200）

※集成ジュピーノは踏板一本芯で算出しています。

※図には手すりがありますが右記の価格には含まれておりません。
※プレカット加工費は右記の価格には含まれておりません。

■拾い出し条件

●階段高／3,000㎜　●踏面／200㎜　●柱角／105㎜　●鼻の出／30㎜
●直側板下伸び／なし

■プレカット加工費

加工方法	上り切り14段	上り切り15段
イージープレカット	¥9,240（¥8,800）/セット	¥10,080（¥9,600）/セット
オーダープレカット	¥18,480（¥17,600）/セット	¥20,160（¥19,200）/セット
くさび	¥4,305（¥4,100）/セット	

箱　型　B-13タイプ 折り返し階段（踊り場付）（上り切り14段）巾木（後付け）仕様

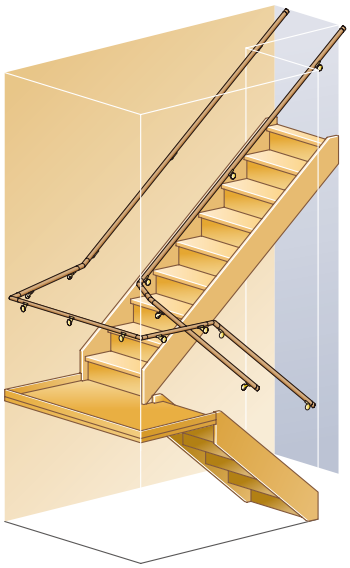

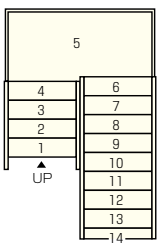

LV／踏板36㎜厚

名称	カラー	14段		15段
		910モジュール	メーターモジュール	910モジュール
オーク	無塗装	¥203,700（¥194,000）	¥213,780（¥203,600）	¥209,055（¥199,100）
	塗装	¥246,540（¥234,800）	¥259,140（¥246,800）	¥252,945（¥240,900）
チェルード	塗装	¥212,520（¥202,400）	¥223,860（¥213,200）	¥217,980（¥207,600）
こがね桜	無塗装	¥191,205（¥182,100）	¥201,285（¥191,700）	¥196,087（¥186,750）
	塗装	¥212,520（¥202,400）	¥223,860（¥213,200）	¥217,980（¥207,600）
銘木欅	塗装	¥356,055（¥339,100）	¥376,215（¥358,300）	¥364,035（¥346,700）

集成／踏板30㎜厚 ※ピノアースは36㎜厚

名称	カラー	14段		15段
		910モジュール	メーターモジュール	910モジュール
ピノアース	無塗装	¥223,020（¥212,400）	¥228,060（¥217,200）	¥230,265（¥219,300）
	塗装	¥261,765（¥249,300）	¥268,065（¥255,300）	¥270,060（¥257,200）
※ジュピーノ	無塗装	¥193,200（¥184,000）	¥199,500（¥190,000）	¥198,975（¥189,500）
	塗装	¥229,740（¥218,800）	¥234,780（¥223,600）	¥236,565（¥225,300）
新チェルード	無塗装	¥192,150（¥183,000）	¥197,190（¥187,800）	¥198,240（¥188,800）
	塗装	¥228,690（¥217,800）	¥232,470（¥221,400）	¥235,935（¥224,700）
オーク	無塗装	¥287,805（¥274,100）	¥295,365（¥281,300）	¥296,625（¥282,500）
	塗装	¥332,010（¥316,200）	¥340,830（¥324,600）	¥342,195（¥325,900）
タモ	無塗装	¥390,390（¥371,800）	¥402,990（¥383,800）	¥402,360（¥383,200）
桧	無塗装	—	—	—
	塗装	—	—	—

※集成ジュピーノは踏板一本芯で算出しています。

※図には手すりがありますが右記の価格には含まれておりません。
※プレカット加工費は右記の価格には含まれておりません。

■拾い出し条件

●階段高／3,000㎜　●踏面／200㎜　●柱角／105㎜　●鼻の出／30㎜
●直側板下伸び／なし

■プレカット加工費

加工方法	上り切り14段	上り切り15段
イージープレカット	¥10,080（¥9,600）/セット	¥10,920（¥10,400）/セット
オーダープレカット	¥20,160（¥19,200）/セット	¥21,840（¥20,800）/セット
くさび	¥4,305（¥4,100）/セット	

組み合わせタイプ価格

「集成タモ」は設計価格が変更となっています。価格適用開始は2011年6月6日受注分からとなります。

箱　型　B-14タイプ 折り返し階段（踊り場2段付）（上り切り14段）巾木（後付け）仕様

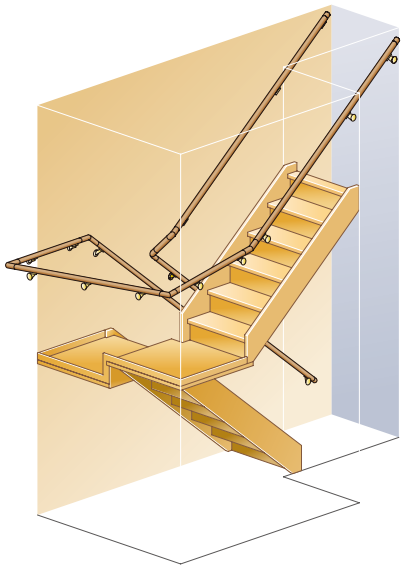

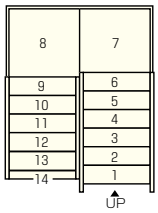

LV／踏板36㎜厚

名称	カラー	14段		15段
		910モジュール	メーターモジュール	910モジュール
オーク	無塗装	¥190,470（¥181,400）	¥204,015（¥194,300）	¥195,825（¥186,500）
	塗装	¥230,265（¥219,300）	¥247,065（¥235,300）	¥236,670（¥225,400）
チェルード	塗装	¥198,345（¥188,900）	¥213,465（¥203,300）	¥203,805（¥194,100）
こがね桜	無塗装	¥178,815（¥170,300）	¥192,045（¥182,900）	¥183,697（¥174,950）
	塗装	¥198,345（¥188,900）	¥213,465（¥203,300）	¥203,805（¥194,100）
銘木欅	塗装	¥336,945（¥320,900）	¥362,880（¥345,600）	¥344,925（¥328,500）

集成／踏板30㎜厚※ピノアース・桧は36㎜厚

名称	カラー	14段		15段
		910モジュール	メーターモジュール	910モジュール
ピノアース	無塗装	¥216,090（¥205,800）	¥224,700（¥214,000）	¥223,335（¥212,700）
	塗装	¥253,050（¥241,000）	¥263,445（¥250,900）	¥261,345（¥248,900）
※ジュピーノ	無塗装	¥187,425（¥178,500）	¥197,190（¥187,800）	¥193,200（¥184,000）
	塗装	¥222,705（¥212,100）	¥231,945（¥220,900）	¥229,530（¥218,600）
新チェルード	無塗装	¥185,640（¥176,800）	¥195,090（¥185,800）	¥191,730（¥182,600）
	塗装	¥221,025（¥210,500）	¥229,530（¥218,600）	¥228,270（¥217,400）
オーク	無塗装	¥278,040（¥264,800）	¥291,690（¥277,800）	¥246,834（¥235,080）
	塗装	¥320,565（¥305,300）	¥336,210（¥320,200）	¥285,117（¥271,540）
タモ	無塗装	¥377,475（¥359,500）	¥397,320（¥378,400）	¥389,445（¥370,900）
桧	無塗装	¥345,870（¥329,400）	¥345,870（¥329,400）	¥356,895（¥339,900）
	塗装	¥417,690（¥397,800）	¥417,690（¥397,800）	¥431,025（¥410,500）

※集成ジュピーノは踏板一本芯で算出しています。

■拾い出し条件

※図には手すりがありますが右記の価格には含まれておりません。
※プレカット加工費は右記の価格には含まれておりません。

●階段高／3,000㎜　●踏面／200㎜　●柱角／105㎜　●鼻の出／30㎜
●直側板下伸び／なし

■プレカット加工費

加工方法	上り切り14段	上り切り15段
イージープレカット	¥9,240（¥8,800）/セット	¥10,080（¥9,600）/セット
オーダープレカット	¥18,480（¥17,600）/セット	¥20,160（¥19,200）/セット
くさび	¥4,305（¥4,100）/セット	

箱　型　B-15タイプ 折り返し階段（踊り場付）（中3段廻り）（上り切り14段）巾木（後付け）仕様

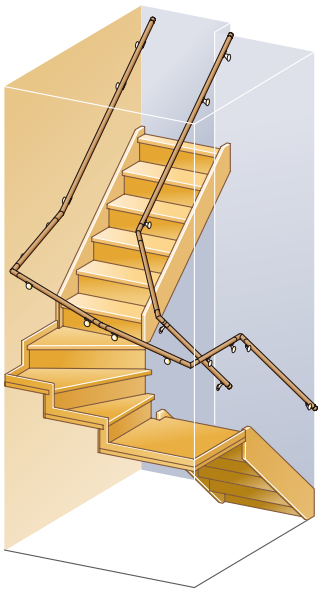

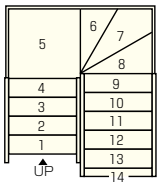

LV／踏板36㎜厚

名称	カラー	14段		15段
		910モジュール	メーターモジュール	910モジュール
オーク	無塗装	¥161,175（¥153,500）	¥185,535（¥176,700）	¥169,890（¥161,800）
	塗装	¥194,880（¥185,600）	¥224,700（¥214,000）	¥205,275（¥195,500）
チェルード	塗装	¥167,475（¥159,500）	¥193,725（¥184,500）	¥176,505（¥168,100）
こがね桜	無塗装	¥150,675（¥143,500）	¥174,300（¥166,000）	¥158,917（¥151,350）
	塗装	¥167,475（¥159,500）	¥193,725（¥184,500）	¥176,505（¥168,100）
銘木欅	塗装	¥287,490（¥273,800）	¥326,550（¥311,000）	¥302,610（¥288,200）

集成／踏板30㎜厚※ピノアース・桧は36㎜厚

名称	カラー	14段		15段
		910モジュール	メーターモジュール	910モジュール
ピノアース	無塗装	¥210,420（¥200,400）	¥215,565（¥205,300）	¥217,665（¥207,300）
	塗装	¥246,960（¥235,200）	¥253,260（¥241,200）	¥255,255（¥243,100）
※ジュピーノ	無塗装	¥176,400（¥168,000）	¥187,950（¥179,000）	¥182,175（¥173,500）
	塗装	¥208,950（¥199,000）	¥221,235（¥210,700）	¥215,775（¥205,500）
新チェルード	無塗装	¥179,340（¥170,800）	¥190,680（¥181,600）	¥185,430（¥176,600）
	塗装	¥213,150（¥203,000）	¥224,805（¥214,100）	¥220,395（¥209,900）
オーク	無塗装	¥267,960（¥255,200）	¥286,125（¥272,500）	¥278,670（¥265,400）
	塗装	¥308,490（¥293,800）	¥329,385（¥313,700）	¥321,405（¥306,100）
タモ	無塗装	¥362,250（¥345,000）	—	¥378,000（¥360,000）
桧	無塗装	¥334,635（¥318,700）	—	¥348,180（¥331,600）
	塗装	¥404,775（¥385,500）	—	¥420,630（¥400,600）

※集成ジュピーノは踏板一本芯で算出しています。

■拾い出し条件

※図には手すりがありますが右記の価格には含まれておりません。
※プレカット加工費は右記の価格には含まれておりません。

●階段高／3,000㎜　●踏面／200㎜　●柱角／105㎜　●鼻の出／30㎜
●直側板下伸び／なし

■プレカット加工費

加工方法	上り切り14段	上り切り15段
イージープレカット	¥7,560（¥7,200）/セット	¥8,400（¥8,000）/セット
オーダープレカット	¥15,120（¥14,400）/セット	¥16,800（¥16,000）/セット
くさび	¥4,305（¥4,100）/セット	

本カタログ掲載の商品写真・施工例写真等を提案資料などにご利用いただけます。
ホームページ→デジタルデータ→画像データダウンロード

箱　型　B-16タイプ 折り返し階段（中6段廻り）（上り切り14段）

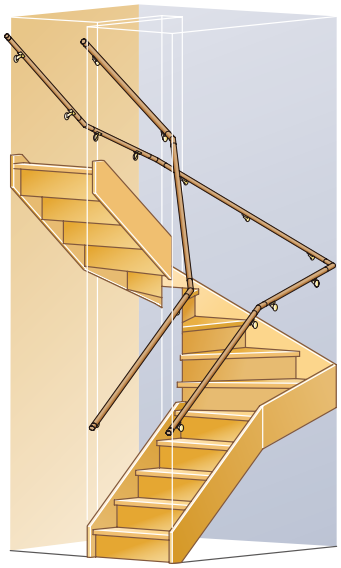

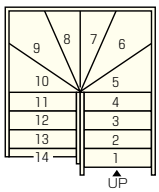

LV／踏板36㎜厚

名称	カラー	14段		15段
		910モジュール	メーターモジュール	910モジュール
オーク	無塗装	¥168,315（¥160,300）	¥204,855（¥195,100）	¥173,670（¥165,400）
	塗装	¥203,805（¥194,100）	¥248,325（¥236,500）	¥210,210（¥200,200）
チェルード	塗装	¥175,770（¥167,400）	¥214,725（¥204,500）	¥181,230（¥172,600）
こがね桜	無塗装	¥157,605（¥150,100）	¥192,885（¥183,700）	¥162,487（¥154,750）
	塗装	¥175,770（¥167,400）	¥214,725（¥204,500）	¥181,230（¥172,600）
銘木欅	塗装	¥312,480（¥297,600）	¥367,080（¥349,600）	¥320,460（¥305,200）

集成／踏板30㎜厚 ※ピノアース・桧は36㎜厚

名称	カラー	14段		15段
		910モジュール	メーターモジュール	910モジュール
ピノアース	無塗装	¥228,270（¥217,400）	¥231,210（¥220,200）	¥235,515（¥224,300）
	塗装	¥223,965（¥256,800）	¥273,315（¥260,300）	¥277,935（¥264,700）
※ジュピーノ	無塗装	¥188,895（¥179,900）	¥203,490（¥193,800）	¥194,670（¥185,400）
	塗装	¥223,965（¥213,300）	¥240,765（¥229,300）	¥230,790（¥219,800）
新チェルード	無塗装	¥198,450（¥189,000）	¥213,360（¥203,200）	¥204,540（¥194,800）
	塗装	¥236,355（¥225,100）	¥252,840（¥240,800）	¥243,600（¥232,000）
オーク	無塗装	¥294,420（¥280,400）	¥319,410（¥304,200）	¥303,240（¥288,800）
	塗装	¥338,415（¥322,300）	¥367,080（¥349,600）	¥348,600（¥332,000）
タモ	無塗装	¥397,110（¥378,200）	¥432,180（¥411,600）	¥409,080（¥389,600）
桧	無塗装	¥384,615（¥366,300）		¥395,640（¥376,800）
	塗装	¥462,735（¥440,700）		¥476,070（¥453,400）

※集成ジュピーノは踏板一本芯で算出しています。

■拾い出し条件

※図には手すりがありますが右記の価格には含まれておりません。
※プレカット加工費は右記の価格には含まれておりません。

●階段高／3,000㎜　●踏面／200㎜　●柱角／105㎜　●鼻の出／30㎜
●直側板下伸び／なし

■プレカット加工費

加工方法	上り切り14段	上り切り15段
イージープレカット	¥14,700（¥14,000）/セット	¥15,540（¥14,800）/セット
オーダープレカット	¥29,400（¥28,000）/セット	¥31,080（¥29,600）/セット
くさび	¥4,305（¥4,100）/セット	

箱　型　B-17タイプ 折り返し階段（中6段廻り）（上り切り14段）巾木（後付け）仕様



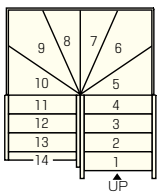

LV／踏板36㎜厚

名称	カラー	14段		15段
		910モジュール	メーターモジュール	910モジュール
オーク	無塗装	¥142,485（¥135,700）	¥179,025（¥170,500）	¥147,840（¥140,800）
	塗装	¥172,305（¥164,100）	¥216,825（¥206,500）	¥178,710（¥170,200）
チェルード	塗装	¥148,050（¥141,000）	¥187,005（¥178,100）	¥153,510（¥146,200）
こがね桜	無塗装	¥133,035（¥126,700）	¥168,315（¥160,300）	¥137,917（¥131,350）
	塗装	¥148,050（¥141,000）	¥187,005（¥178,100）	¥153,510（¥146,200）
銘木欅	塗装	¥259,350（¥247,000）	¥313,950（¥299,000）	¥267,330（¥254,600）

集成／踏板30㎜厚 ※ピノアース・桧は36㎜厚

名称	カラー	14段		15段
		910モジュール	メーターモジュール	910モジュール
ピノアース	無塗装	¥200,130（¥190,600）	¥203,070（¥193,400）	¥207,375（¥197,500）
	塗装	¥235,830（¥224,600）	¥239,505（¥228,100）	¥244,125（¥232,500）
※ジュピーノ	無塗装	¥160,755（¥153,100）	¥175,350（¥167,000）	¥166,530（¥158,600）
	塗装	¥190,155（¥181,100）	¥206,955（¥197,100）	¥196,980（¥187,600）
新チェルード	無塗装	¥168,420（¥160,400）	¥183,330（¥174,600）	¥174,510（¥166,200）
	塗装	¥200,025（¥190,500）	¥216,510（¥206,200）	¥207,270（¥197,400）
オーク	無塗装	¥248,220（¥236,400）	¥273,210（¥260,200）	¥257,040（¥244,800）
	塗装	¥285,705（¥272,100）	¥314,370（¥299,400）	¥295,890（¥281,800）
タモ	無塗装	¥336,000（¥320,000）	—	¥347,970（¥331,400）
桧	無塗装	¥311,115（¥296,300）	—	¥322,140（¥306,800）
	塗装	¥375,585（¥357,700）	—	¥388,920（¥370,400）

※集成ジュピーノは踏板一本芯で算出しています。

■拾い出し条件

※図には手すりがありますが右記の価格には含まれておりません。
※プレカット加工費は右記の価格には含まれておりません。

●階段高／3,000㎜　●踏面／200㎜　●柱角／105㎜　●鼻の出／30㎜
●直側板下伸び／なし

■プレカット加工費

加工方法	上り切り14段	上り切り15段
イージープレカット	¥5,880（¥5,600）/セット	¥6,720（¥6,400）/セット
オーダープレカット	¥11,760（¥11,200）/セット	¥13,440（¥12,800）/セット
くさび	¥4,305（¥4,100）/セット	

組み合わせタイプ価格

「集成タモ」は設計価格が変更となっています。価格適用開始は2011年6月6日受注分からとなります。

箱　型　B-18タイプ 折り返し階段（中4段廻り）（上り切り14段）巾木（後付け）仕様

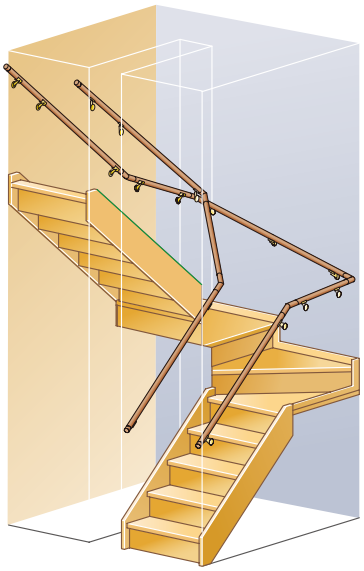

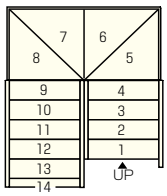

LV／踏板36㎜厚

名称	カラー	14段		15段
		910モジュール	メーターモジュール	910モジュール
オーク	無塗装	¥175,980（¥167,600）	¥183,540（¥174,800）	¥181,335（¥172,700）
	塗装	¥212,835（¥202,700）	¥222,285（¥211,700）	¥219,240（¥208,800）
チェルード	塗装	¥183,225（¥174,500）	¥191,730（¥182,600）	¥188,685（¥179,700）
こがね桜	無塗装	¥165,270（¥157,400）	¥172,830（¥164,600）	¥170,152（¥162,050）
	塗装	¥183,225（¥174,500）	¥191,730（¥182,600）	¥188,685（¥179,700）
銘木欅	塗装	¥311,745（¥296,900）	¥326,865（¥311,300）	¥319,725（¥304,500）

集成／踏板30㎜厚※ピノアース・桧は36㎜厚

名称	カラー	14段		15段
		910モジュール	メーターモジュール	910モジュール
ピノアース	無塗装	¥216,090（¥205,800）	¥219,870（¥209,400）	¥223,335（¥212,700）
	塗装	¥253,680（¥241,600）	¥258,405（¥246,100）	¥261,975（¥249,500）
※ジュピーノ	無塗装	¥183,435（¥174,700）	¥188,160（¥179,200）	¥189,210（¥180,200）
	塗装	¥217,035（¥206,700）	¥220,815（¥210,300）	¥223,860（¥213,200）
新チェルード	無塗装	¥180,180（¥171,600）	¥183,960（¥175,200）	¥186,270（¥177,400）
	塗装	¥214,095（¥203,900）	¥216,930（¥206,600）	¥221,340（¥210,800）
オーク	無塗装	¥269,010（¥256,200）	¥274,680（¥261,600）	¥279,720（¥266,400）
	塗装	¥310,485（¥295,700）	¥317,100（¥302,000）	¥323,400（¥308,000）
タモ	無塗装	¥364,035（¥346,700）	—	¥379,785（¥361,700）
桧	無塗装	¥336,630（¥320,600）		¥350,175（¥333,500）
	塗装	¥406,560（¥387,200）		¥422,415（¥402,300）

※集成ジュピーノは踏板一本芯で算出しています。

■拾い出し条件

※図には手すりがありますが右記の価格には含まれておりません。
※プレカット加工費は右記の価格には含まれておりません。

●階段高／3,000㎜　●踏面／200㎜　●柱角／105㎜　●鼻の出／30㎜
●直側板下伸び／なし

■プレカット加工費

加工方法	上り切り14段	上り切り15段
イージープレカット	¥7,560（¥7,200）/セット	¥8,400（¥8,000）/セット
オーダープレカット	¥15,120（¥14,400）/セット	¥16,800（¥16,000）/セット
くさび	¥4,305（¥4,100）/セット	

箱　型　B-19タイプ 折り返し階段（踊り場付）（中2段廻り）（上り切り14段）巾木（後付け）仕様

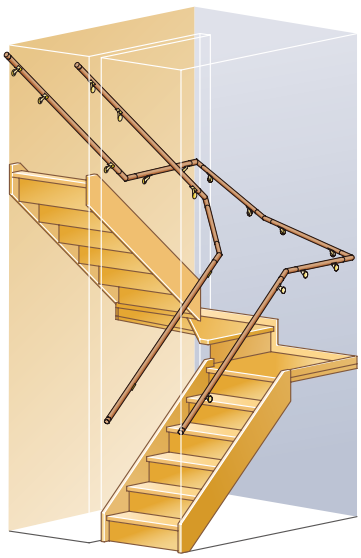

推奨

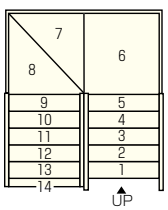

LV／踏板36㎜厚

名称	カラー	14段		15段
		910モジュール	メーターモジュール	910モジュール
オーク	無塗装	¥178,605（¥170,100）	¥188,475（¥179,500）	¥187,320（¥178,400）
	塗装	¥215,985（¥205,700）	¥228,270（¥217,400）	¥226,380（¥215,600）
チェルード	塗装	¥185,850（¥177,000）	¥196,875（¥187,500）	¥194,880（¥185,600）
こがね桜	無塗装	¥167,527（¥159,550）	¥177,292（¥168,850）	¥175,770（¥167,400）
	塗装	¥185,850（¥177,000）	¥196,875（¥187,500）	¥194,880（¥185,600）
銘木欅	塗装	¥315,000（¥300,000）	¥334,320（¥318,400）	¥330,120（¥314,400）

集成／踏板30㎜厚※ピノアース・桧は36㎜厚

名称	カラー	14段		15段
		910モジュール	メーターモジュール	910モジュール
ピノアース	無塗装	¥215,250（¥205,000）	¥220,815（¥210,300）	¥222,495（¥211,900）
	塗装	¥252,210（¥240,200）	¥259,035（¥246,700）	¥260,505（¥248,100）
※ジュピーノ	無塗装	¥184,590（¥175,800）	¥191,205（¥182,100）	¥190,365（¥181,300）
	塗装	¥218,715（¥208,300）	¥224,490（¥213,800）	¥225,540（¥214,800）
新チェルード	無塗装	¥181,965（¥173,300）	¥186,165（¥177,300）	¥188,055（¥179,100）
	塗装	¥216,300（¥206,000）	¥219,450（¥209,000）	¥223,545（¥212,900）
オーク	無塗装	¥272,580（¥259,600）	¥281,085（¥267,700）	¥283,290（¥269,800）
	塗装	¥314,160（¥299,200）	¥324,030（¥308,600）	¥327,075（¥311,500）
タモ	無塗装	¥368,865（¥351,300）	—	¥384,615（¥366,300）
桧	無塗装	¥339,990（¥323,800）	—	¥353,535（¥336,700）
	塗装	¥410,865（¥391,300）	—	¥426,720（¥406,400）

※集成ジュピーノは踏板一本芯で算出しています。

■拾い出し条件

※図には手すりがありますが右記の価格には含まれておりません。
※プレカット加工費は右記の価格には含まれておりません。

●階段高／3,000㎜　●踏面／200㎜　●柱角／105㎜　●鼻の出／30㎜
●直側板下伸び／なし

■プレカット加工費

加工方法	上り切り14段	上り切り15段
イージープレカット	¥8,400（¥8,000）/セット	¥9,240（¥8,800）/セット
オーダープレカット	¥16,800（¥16,000）/セット	¥18,480（¥17,600）/セット
くさび	¥4,305（¥4,100）/セット	

本カタログ掲載の商品写真・施工例写真等を提案資料などにご利用いただけます。
ホームページ→デジタルデータ→画像データダウンロード

箱　型　B-20タイプ 折り返し階段（中4段廻り）（上り切り14段）巾木（後付け）仕様

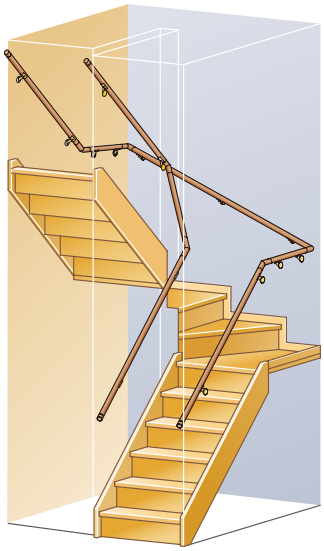

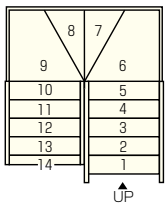

LV／踏板36㎜厚

名称	カラー	14段		15段
		910モジュール	メーターモジュール	910モジュール
オーク	無塗装	¥176,610（¥168,200）	¥188,475（¥179,500）	¥181,965（¥173,300）
	塗装	¥213,675（¥203,500）	¥228,375（¥217,500）	¥220,080（¥209,600）
チェルード	塗装	¥183,855（¥175,100）	¥197,085（¥187,700）	¥189,315（¥180,300）
こがね桜	無塗装	¥154,969（¥147,590）	¥170,310（¥162,200）	¥163,642（¥155,850）
	塗装	¥183,855（¥175,100）	¥197,085（¥187,700）	¥189,315（¥180,300）

集成／踏板36㎜厚

名称	カラー	14段		15段
		910モジュール	メーターモジュール	910モジュール
ピノアース	無塗装	¥275,940（¥262,800）	¥283,710（¥270,200）	¥283,185（¥269,700）
	塗装	¥326,760（¥311,200）	¥336,105（¥320,100）	¥335,055（¥319,100）
※ジュピーノ	無塗装	¥260,085（¥247,700）	¥264,075（¥251,500）	¥267,120（¥254,400）
	塗装	¥307,860（¥293,200）	¥312,480（¥297,600）	¥315,945（¥300,900）
新チェルード	無塗装	¥271,530（¥258,600）	¥276,360（¥263,200）	¥278,775（¥265,500）
	塗装	¥323,715（¥308,300）	¥328,755（¥313,100）	¥332,325（¥316,500）
オーク	無塗装	¥333,060（¥317,200）	¥339,780（¥323,600）	¥343,560（¥327,200）
	塗装	¥390,075（¥371,500）	¥397,635（¥378,700）	¥402,150（¥383,000）

※集成ジュピーノは踏板一本芯で算出しています。

※図には手すりがありますが右記の価格には含まれておりません。
※プレカット加工費は右記の価格には含まれておりません。

■拾い出し条件

●階段高／3,000㎜　●踏面／200㎜　●柱角／105㎜　●鼻の出／30㎜
●直側板下伸び／なし

■プレカット加工費

加工方法	上り切り14段	上り切り15段
イージープレカット	¥7,560（¥7,200）/セット	¥8,400（¥8,000）/セット
オーダープレカット	¥15,120（¥14,400）/セット	¥16,800（¥16,000）/セット
くさび	¥4,305（¥4,100）/セット	

箱　型　B-21タイプ 折り返し階段（中4段廻り）（上り切り14段）

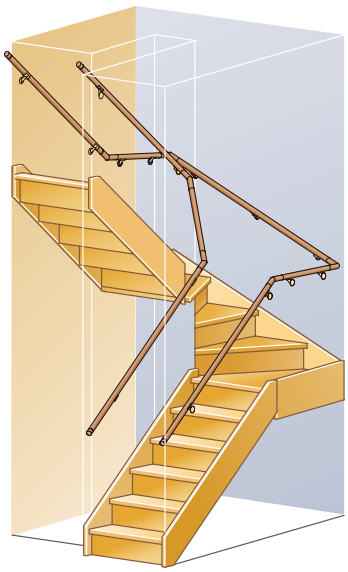

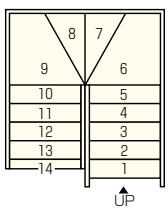

LV／踏板36㎜厚

名称	カラー	14段		15段
		910モジュール	メーターモジュール	910モジュール
オーク	無塗装	¥210,945（¥200,900）	¥218,505（¥208,100）	¥216,300（¥206,000）
	塗装	¥255,675（¥243,500）	¥265,125（¥252,500）	¥262,080（¥249,600）
チェルード	塗装	¥220,710（¥210,200）	¥229,215（¥218,300）	¥226,170（¥215,400）
こがね桜	無塗装	¥191,730（¥182,600）	¥199,290（¥189,800）	¥196,612（¥187,250）
	塗装	¥220,710（¥210,200）	¥229,215（¥218,300）	¥226,170（¥215,400）

集成／踏板36㎜厚

名称	カラー	14段		15段
		910モジュール	メーターモジュール	910モジュール
ピノアース	無塗装	¥312,480（¥297,600）	¥316,260（¥301,200）	¥303,660（¥289,200）
	塗装	¥371,070（¥353,400）	¥375,795（¥357,900）	¥360,255（¥343,100）
※ジュピーノ	無塗装	¥296,625（¥282,500）		¥303,660（¥289,200）
	塗装	¥352,170（¥335,400）		¥360,255（¥343,100）
新チェルード	無塗装	¥310,590（¥295,800）		¥317,835（¥302,700）
	塗装	¥370,755（¥353,100）		¥379,365（¥361,300）
オーク	無塗装	¥393,540（¥374,800）		¥404,040（¥384,800）
	塗装	¥459,165（¥437,300）		¥471,240（¥448,800）

※集成ジュピーノは踏板一本芯で算出しています。

※図には手すりがありますが右記の価格には含まれておりません。
※プレカット加工費は右記の価格には含まれておりません。

■拾い出し条件

●階段高／3,000㎜　●踏面／200㎜　●柱角／105㎜　●鼻の出／30㎜
●直側板下伸び／なし

■プレカット加工費

加工方法	上り切り14段	上り切り15段
イージープレカット	¥16,380（¥15,600）/セット	¥17,220（¥16,400）/セット
オーダープレカット	¥32,760（¥31,200）/セット	¥34,440（¥32,800）/セット
くさび	¥4,305（¥4,100）/セット	

露出型　S-05タイプ 直階段（片側露出）（上り切り14段）※左側露出も同じ部材です。

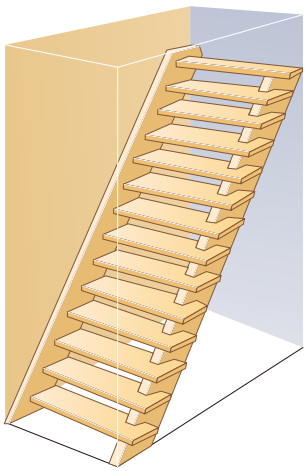

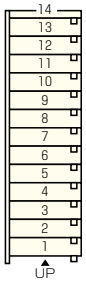

LV／踏板36㎜厚

名称	カラー	14段	
		910モジュール	メーターモジュール
オーク	無塗装	¥190,470（¥181,400）	—
	塗装	¥231,840（¥220,800）	—
チェルード	塗装	¥200,865（¥191,300）	—
こがね桜	無塗装	¥181,545（¥172,900）	—
	塗装	¥200,865（¥191,300）	—
銘木欅	塗装	¥338,625（¥322,500）	—

集成階段
カタログ掲載品は側板が2面化粧となります。
露出の部分の側板は特注で3面化粧を対応しています。

■LV/910モジュール（上り切り14段）のケース

部　材	長　さ	枚　数
側板	4,500	1
ささら桁	4,500	1
踏板（6面貼）	1,000	13
上段框	1,000	1

※モジュール・樹種によって長さは異なります。

■プレカット加工費

オーダープレカット	¥50,505（¥48,100）/セット

ミックス型　M-08タイプ 折れ階段（踊り場付）（下4段片側露出）（上り切り14段）巾木（後付け）仕様

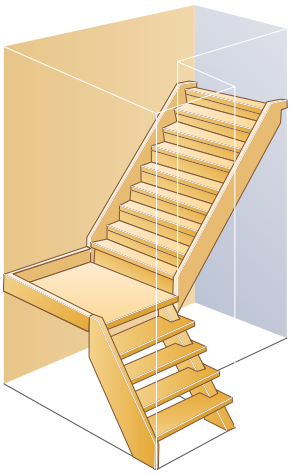

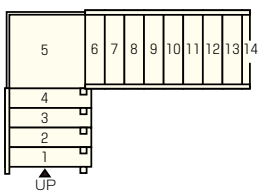

LV／踏板36㎜厚

名称	カラー	14段	
		910モジュール	メーターモジュール
オーク	無塗装	¥182,805（¥174,100）	¥205,695（¥195,900）
	塗装	¥221,445（¥210,900）	¥249,270（¥237,400）
チェルード	塗装	¥190,995（¥181,900）	¥215,670（¥205,400）
こがね桜	無塗装	¥172,095（¥163,900）	¥194,460（¥185,200）
	塗装	¥190,995（¥181,900）	¥215,670（¥205,400）
銘木欅	塗装	¥324,450（¥309,000）	¥366,870（¥349,400）

集成階段
カタログ掲載品は側板が2面化粧となります。
露出の部分の側板は特注で3面化粧を対応しています。

■LV/910モジュール（上り切り14段）のケース

部　材	長　さ	枚　数
側板	2,000	1
	3,300	2
ささら桁	2,000	1
踏板（6面貼）	1,000	4
（2面貼）	830	8
踊り場（箱型用）	1,000	1
蹴込板	900	10
巾木	950	2
上段框	1,000	1

※モジュール・樹種によって長さは異なります。

■プレカット加工費

オーダープレカット	¥28,980（¥27,600）/セット
くさび	¥4,305　（¥4,100）/セット

本カタログ掲載の商品写真・施工例写真等を提案資料などにご利用いただけます。
ホームページ→デジタルデータ→画像データダウンロード

ミックス型　M-09タイプ 廻り階段（中3段廻り）（下4段片側露出）（上り切り14段）※左側露出も同じ部材です。

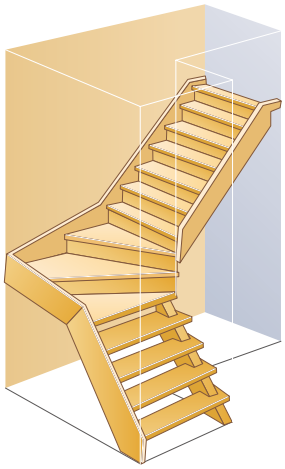

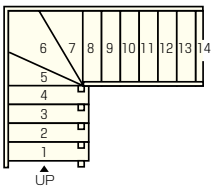

■LV/910モジュール（上り切り14段）のケース

部　材	長　さ	枚　数
側板	2,000	1
	3,300	2
廻り側板	2,400	1
ささら桁	2,000	1
踏板（6面貼）	1,000	4
（2面貼）	830	6
廻り踏板	940	1
蹴込板	900	8
	1,200	2
上段框	1,000	1

※モジュール・樹種によって長さは異なります。

■プレカット加工費

オーダープレカット	¥34,440（¥32,800）/セット
くさび	¥4,305（¥4,100）/セット

※プレカット加工費は右記の価格には含まれておりません。

LV／踏板36㎜厚

名称	カラー	14段	
		910モジュール	メーターモジュール
オーク	無塗装	¥177,240（¥168,800）	¥212,310（¥202,200）
	塗装	¥214,830（¥204,600）	¥257,355（¥245,100）
チェルード	塗装	¥185,430（¥176,600）	¥222,810（¥212,200）
こがね桜	無塗装	¥166,740（¥158,800）	¥200,760（¥191,200）
	塗装	¥185,430（¥176,600）	¥222,810（¥212,200）
銘木欅	塗装	¥322,875（¥307,500）	¥380,835（¥362,700）

集成階段
カタログ掲載品は側板が2面化粧となります。
露出の部分の側板は特注で3面化粧を対応しています。

新セットオン階段のご紹介

安全性や作業効率が高まり、施工もカンタン!

新セットオン階段導入時の大工工事の流れ



上棟後、すぐに
先行階段を設置。



先行階段は
施工中も
昇り降りに大活躍!



内装工事の終盤に
化粧部材を
取り付けて完成!

新セットオン階段は施工中の問題を軽減!

2階への移動中、はしごが倒れた。



安全! **上棟後すぐに設置する先行階段で昇り降りするので、安全性が高まります!**

新セットオン階段は、
まず上棟後すぐに先行階段を設置。
内装工事中も
ハシゴの代わりに2階への
昇り降りに使用できて、
安全性も高まります。



お施主様のご案内に困った。



2階への資材搬入が大変だ。



効率的! **ラクラク昇り降りで工事もスムーズ!**

階段で昇り降りできるので、資材
搬入も工事もスムーズに行えます。



階段の踏板にキズがついた。



安心! **先行階段は養生不要で心配を軽減!**

化粧部材は内装工事終盤に設置。
踏板が傷つく心配を軽減します。



階段部材の現場施工が手間だ。



簡単! **プレカット済部材でラクラク施工!**

部材はあらかじめプレカットしてお届け。
現場作業の手間と時間を抑えます。



気にいってもらえるデザインがない。



52種類! **無垢集成材も選べる豊富なラインアップ!**

2タイプ52種類のバリエーション
からお選びいただけます。



詳しくは
別冊カタログを
ご覧ください。
新セットオン階段

部材はほぼプレカット済でラクラク施工を実現!

先行階段

プレカット済みなので組み立てるだけ!
手間のかかる現場でのノコ作業、カットゴミなどを大幅軽減!

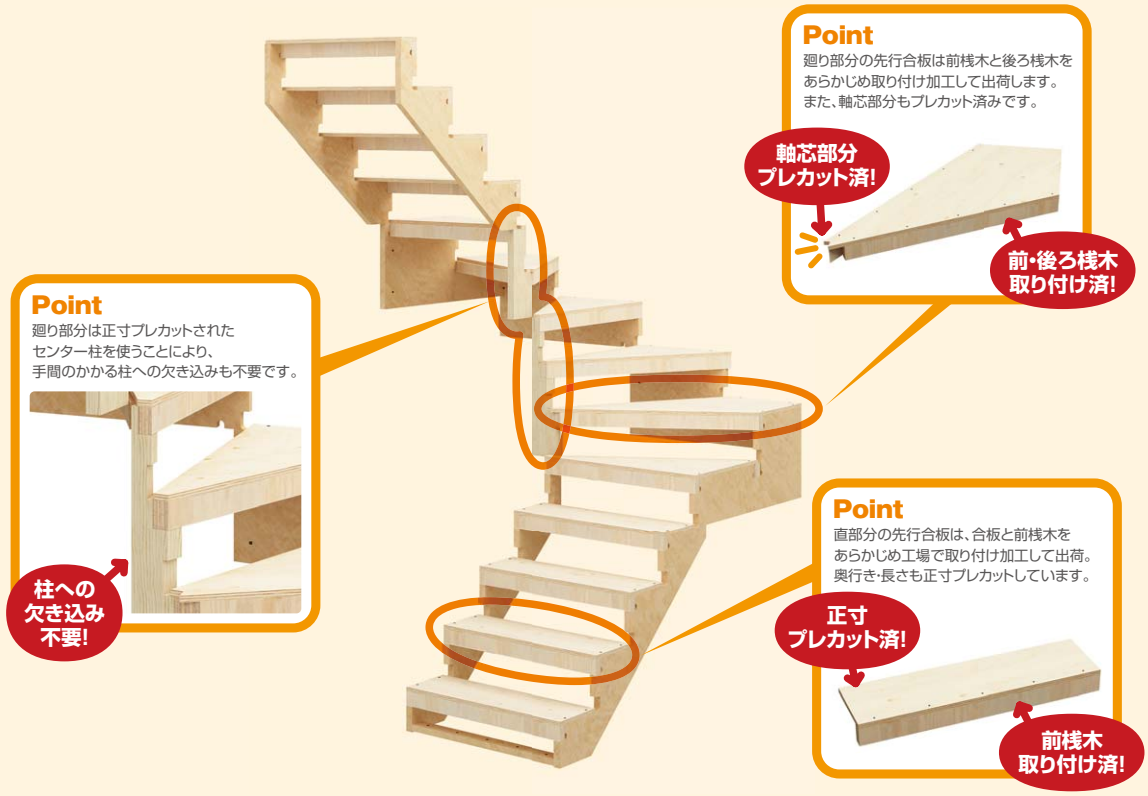

化粧部材取り付け

化粧部材もほとんどプレカット対応にて出荷します!
驚きの施工性による簡単施工!



階段廻り部材



階段材とコーディネートされた充実のラインナップ。
住空間のイメージづくりに重宝します。

本カタログ掲載の商品写真・施工例写真等を提案資料などにご利用いただけます。
ホームページ→デジタルデータ→画像データダウンロード

階段廻り部材構成図

■ひな段型階段

洋風住宅に多いタイプでデザイン性が高く、露出型階段並みの開放感が得られます。曲線部材を用いると、豪華で美しい仕上がりにすることができます。

ロゼット（R66シリーズ）



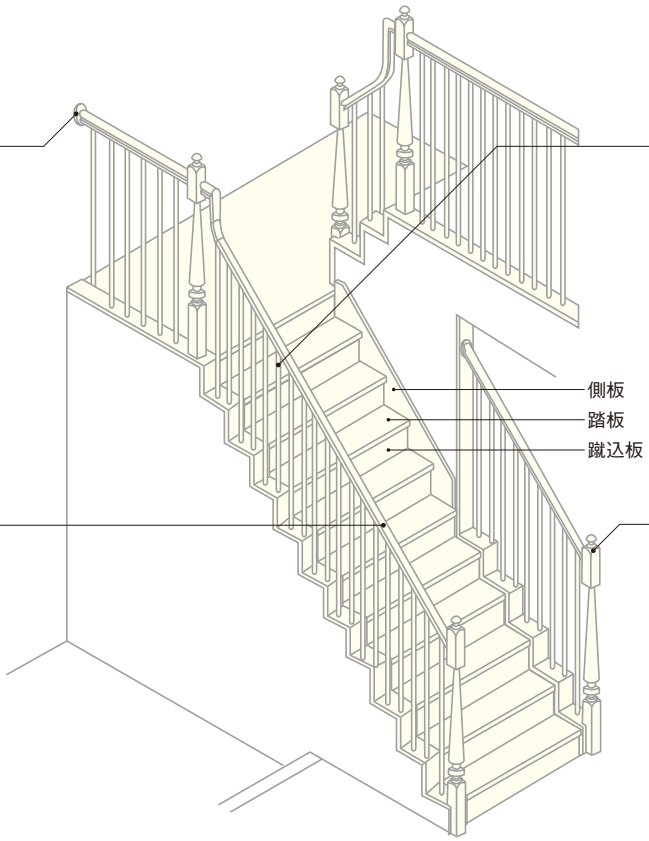

子柱



手すり



親柱



■露出型階段

踏板の裏面も見せ、ささら桁とよばれる太い材料で支えるタイプです。和風住宅に多く用いられ、真壁の柱とはよくマッチします。

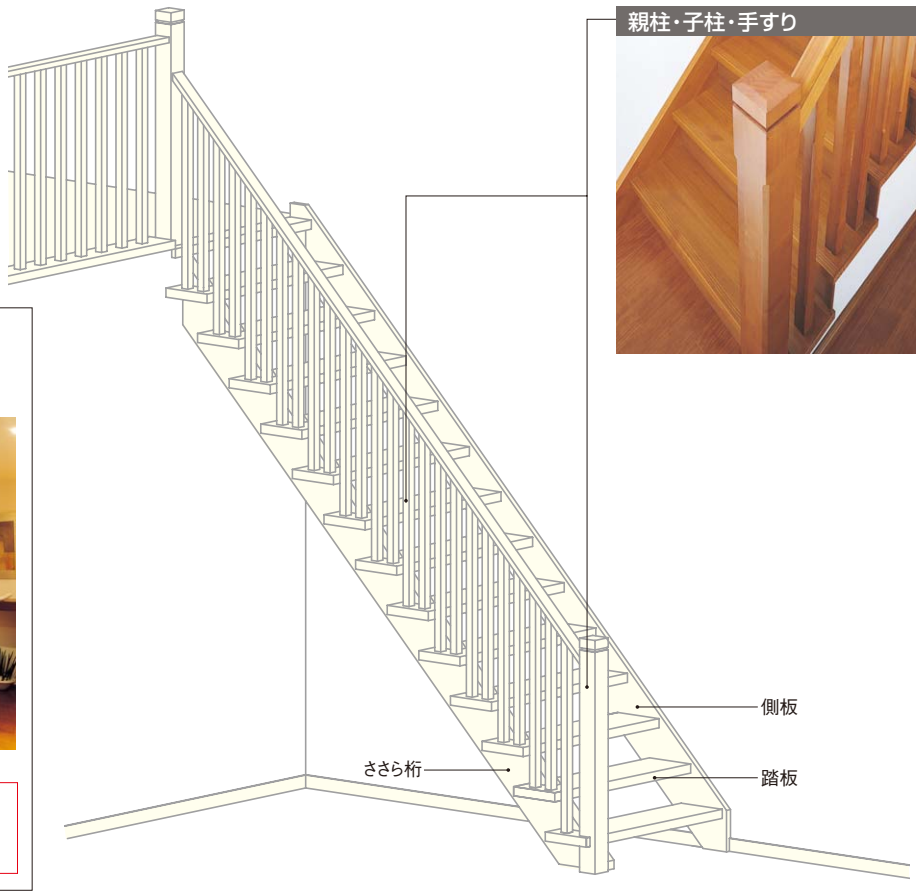

デザイン階段用手すり

デザイン階段の意匠性をさらに引き立てるアルミ製・木製の部材をご用意。



使用階段廻り部材：デザイン階段用手すり

デザイン階段用手すりについては右記のページをご覧ください。 ▶P.242~244

親柱・子柱・手すり

プレカットシステムに対応。 詳しくは右記のページをご覧ください。 ▶P.338
設計施工資料… P.510

F☆☆☆☆ 低VOC

階段廻り部材 ラインナップ

親柱M型・子柱E型



親柱・子柱H型

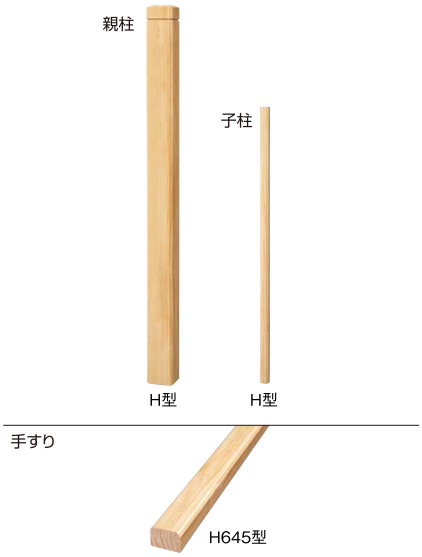

親柱・子柱H型 銘木ケヤキ色

樹種タモ

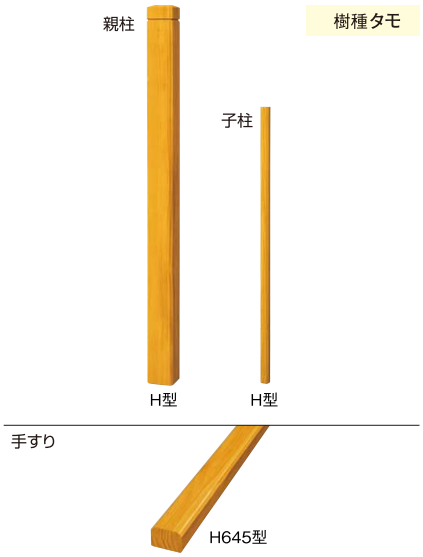

ピノアースジュピーノ カラー記号選択 材種：ニュージーパイン®集成材

- A 無塗装
- H ナチュラル色 (NL)
- T ハニーブラウン色 (HB)
- F センターブラウン色 (CB) 2011年9月廃版予定
- MB NEW ミディアムブラウン色 (MB) 2011年7月発売予定
- G メープルホワイト色 (MW)
- Y メープルクリア色 (MC)
- A1 ピュアピンク色 (A1)
- L1 NEW ホワイト (L1)
- U 自然塗料クリア色
- UT 受5 自然塗料ハニーブラウン色
- UG 受5 自然塗料ホワイト色

品番の□にカラー記号をお入れください。

チェルード カラー記号選択 材種：タウンサエット集成材

- A 無塗装
- M センターピンク色 (CP)
- F センターブラウン色 (CB)
- P ダークピンク色 (DP)
- W NEW グランナット®
- X ウェンゲブラック色 ダークブラウン色 対応

※H型はグランナット®（□=W）は対応していません。

タモ カラー記号選択 材種：タモ集成材

- A 無塗装
- B クリア塗装
- F センターブラウン色 (CB)

R66シリーズ ▶P.340



35φ丸棒手すり ▶P.352



階段廻り部材 コーディネート対応表

部材	ピノアース・ジュピーノ 無塗装	ピノアース・ジュピーノ 塗装 NL ナチュラル色	HB ハニーブラウン色	CB センターブラウン色 9月	MB ミディアムブラウン色 7月	MW メープルホワイト色	MC メープルクリア色	A1 ピュアピンク色	自然塗料クリア色	自然塗料ハニーブラウン色	自然塗料ホワイト色	チェルード 無塗装	チェルード 塗装 CB センターブラウン色	CP センターピンク色	DP ダークピンク色	ウェンゲブラック色 ダークブラウン色 対応	タモ 無塗装	タモ 塗装 クリア塗装	CB センターブラウン色	銘木ケヤキ色 塗装 銘木ケヤキ色
35φ丸棒手すり ▶P.352	●	●	●	●	●	●	●	●	●	●	●		●	●	●	●	●	●		
笠木 LV ▶P.306													●	●	●	●				
笠木 集成材 ▶P.308	●	●	●	●	●	●	●	●	●	●	●	●	●	●	●	●	●			

廃版 NEW

本カタログ掲載の商品写真・施工例写真等を提案資料などにご利用いただけます。
ホームページ→デジタルデータ→画像データダウンロード

親柱M型・子柱E型

プレカットシステムに対応。 詳しくは右記のページをご覧ください。 ▶P.338

設計施工資料… P.510

F☆☆☆☆ 低VOC

※部分は設計価格が変更となっています。価格適用開始は2011年6月6日受注分からとなります。

ピノアース・ジュピーノ

- A 無塗装
- L1 NEW ホワイト(L1)
- H ナチュラル色(NL)
- T ハニーブラウン色(HB)
- F センターブラウン色(CB) 2011年9月廃版予定
- MB NEW ミディアムブラウン色(MB) 2011年7月発売予定
- G メープルホワイト色(MW)
- Y メープルクリア色(MC)
- A1 ピュアピンク色(A1)
- U 自然塗料クリア色
- UT 受5 自然塗料ハニーブラウン色
- UG 受5 自然塗料ホワイト色

チェルード

- A 無塗装
- M センターピンク色(CP)
- F センターブラウン色(CB)
- P ダークピンク色(DP)
- X ウェンゲブラック色 ダークブラウン色 対応
- W NEW グランナット

タ モ

- A 無塗装
- B クリア塗装
- F センターブラウン色(CB)

《集成タモについて》
海外でタモを「保護指定樹種」に指定する動きがあり、今後の見通しが立たない状況の為、在庫確認商品とさせて頂きます。納期については弊社営業所へお問い合わせください。



品番の□にカラー記号をお入れください。

親柱M型

サイズ(㎜)	品番 ピノアース・ジュピーノ	品番 チェルード	設計価格／本 無塗装	設計価格／本 塗装	品番 タ モ	設計価格／本 無塗装	設計価格／本 塗装	梱包単位
1,250×90×90	OM2311-□	OM1211-□	¥25,935 (¥24,700)	¥28,875 (¥27,500)	OM0411-□	※ ¥31,185 (¥29,700)	※ ¥34,650 (¥33,000)	1
1,500×90×90	OM2312-□	OM1212-□	¥31,185 (¥29,700)	¥34,440 (¥32,800)	OM0412-□	※ ¥37,485 (¥35,700)	※ ¥41,370 (¥39,400)	1
2,400×90×90	OM2313-□	OM1213-□	¥51,765 (¥49,300)	¥57,330 (¥54,600)	OM0413-□	※ ¥62,160 (¥59,200)	※ ¥68,880 (¥65,600)	1
3,000×90×90	OM2314-□	OM1214-□	¥62,055 (¥59,100)	¥68,880 (¥65,600)	OM0414-□	※ ¥74,550 (¥71,000)	※ ¥82,740 (¥78,800)	1

●寸法図(㎜)

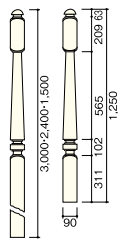

子柱E型

サイズ(㎜)	品番 ピノアース・ジュピーノ	品番 チェルード	設計価格／本 無塗装	設計価格／本 塗装	品番 タ モ	設計価格／本 無塗装	設計価格／本 塗装	梱包単位
900×40φ	KE2311-□	KE1211-□	¥2,940 (¥2,800)	¥3,150 (¥3,000)	KE0411-□	※ ¥3,570 (¥3,400)	※ ¥3,780 (¥3,600)	1
1,150×40φ	KE2312-□	KE1212-□	¥3,780 (¥3,600)	¥4,095 (¥3,900)	KE0412-□	※ ¥4,620 (¥4,400)	※ ¥4,935 (¥4,700)	1

●寸法図(㎜)

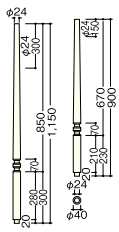

手すりK69型／R66型

タイプ	サイズ(㎜)	品番 ピノアース・ジュピーノ	品番 チェルード	設計価格／本 無塗装	設計価格／本 塗装	品番 タ モ	設計価格／本 無塗装	設計価格／本 塗装	梱包単位
K69型	2,000×60×90	TK2321-□	TK1221-□	¥10,920 (¥10,400)	¥11,550 (¥11,000)	TK0421-□	※ ¥13,125 (¥12,500)	※ ¥13,860 (¥13,200)	1
	3,000×60×90	TK2322-□	TK1222-□	¥18,375 (¥17,500)	¥19,215 (¥18,300)	TK0422-□	※ ¥22,050 (¥21,000)	※ ¥23,100 (¥22,000)	1
	4,200×60×90	TK2323-□	TK1223-□	¥23,835 (¥22,700)	¥24,990 (¥23,800)	TK0423-□	※ ¥28,665 (¥27,300)	※ ¥30,030 (¥28,600)	1
	6,000×60×90	—	TK1226-□	¥41,475 (¥39,500)	¥43,575 (¥41,500)	TK0426-□	※ ¥49,770 (¥47,400)	※ ¥52,290 (¥49,800)	1
R66型	2,000×60×60	TR2321-□	TR1221-□	¥13,440 (¥12,800)	¥14,700 (¥14,000)	TR0421-□	※ ¥16,170 (¥15,400)	※ ¥17,640 (¥16,800)	1
	3,000×60×60	TR2322-□	TR1222-□	¥21,840 (¥20,800)	¥24,255 (¥23,100)	TR0422-□	※ ¥26,250 (¥25,000)	※ ¥29,190 (¥27,800)	1
	4,200×60×60	TR2323-□	TR1223-□	¥28,560 (¥27,200)	¥31,710 (¥30,200)	TR0423-□	※ ¥34,335 (¥32,700)	※ ¥38,115 (¥36,300)	1

●寸法図(㎜)



●寸法図(㎜)



R66用ロゼット

タイプ	品番 ジュピーノ	品番 チェルード	設計価格／本 無塗装	設計価格／本 塗装	品番 タ モ	設計価格／本 無塗装	設計価格／本 塗装	梱包単位
R-145(1個入)	BD2311-□	BD1211-□	¥2,625 (¥2,500)	¥3,255 (¥3,100)	—	—	—	1
R-145(1個入)	—	—	—	—	BD0412-□	※ ¥3,150 (¥3,000)	※ ¥3,990 (¥3,800)	1

●寸法図(㎜)

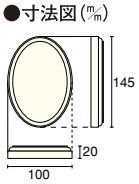

●表示価格は税込価格で( )内は税抜き価格です。●受:受注生産品です。詳細についてはP6をご覧ください。
●表示価格には工事費は含まれておりません。●印刷のため実物と多少、色・柄が異なることがあります。面材サンプルなどでお確かめください。

親柱・子柱H型

プレカットシステムに対応。 詳しくは右記のページをご覧ください。 ▶P.338
設計施工資料… P.510

F☆☆☆☆ 低VOC

※部分は設計価格が変更となっています。価格適用開始は2011年6月6日受注分からとなります。

ピノアース・ジュピーノ

- A 無塗装
- L1 NEW ホワイト(L1)
- H ナチュラル色(NL)
- T ハニーブラウン色(HB)
- F センターブラウン色(CB) 2011年9月廃版予定
- MB NEW ミディアムブラウン色(MB) 2011年7月発売予定
- G メープルホワイト色(MW)
- Y メープルクリア色(MC)
- A1 ピュアピンク色(A1)
- U 自然塗料クリア色
- UT 受5 自然塗料ハニーブラウン色
- UG 受5 自然塗料ホワイト色

チェルード

- A 無塗装
- M センターピンク色(CP)
- F センターブラウン色(CB)
- P ダークピンク色(DP)
- X ウェンゲブラック色 ダークブラウン色 対応

タ モ

- A 無塗装
- B クリア塗装
- F センターブラウン色(CB)

《集成タモについて》
海外でタモを「保護指定樹種」に指定する動きがあり、今後の見通しが立たない状況の為、在庫確認商品とさせて頂きます。納期については弊社営業所へお問い合わせください。

品番の□にカラー記号をお入れください。



親柱H型

●寸法図(㎜)

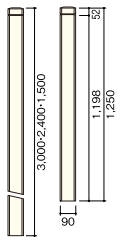

サイズ(㎜)	品番 ピノアース・ジュピーノ	品番 チェルード	設計価格／本 無塗装	設計価格／本 塗装	品番 タモ	設計価格／本 無塗装	設計価格／本 塗装	梱包単位
1,250×90×90	OH2311-□	OH1211-□	¥16,800 (¥16,000)	¥18,585 (¥17,700)	OH0411-□	※ ¥20,160 (¥19,200)	※ ¥22,365 (¥21,300)	1
1,500×90×90	OH2312-□	OH1212-□	¥20,160 (¥19,200)	¥22,365 (¥21,300)	OH0412-□	※ ¥24,255 (¥23,100)	※ ¥26,880 (¥25,600)	1
2,400×90×90	OH2313-□	OH1213-□	¥31,080 (¥29,600)	¥34,440 (¥32,800)	OH0413-□	※ ¥37,380 (¥35,600)	※ ¥41,370 (¥39,400)	1
3,000×90×90	OH2314-□	OH1214-□	¥39,165 (¥37,300)	¥42,945 (¥40,900)	OH0414-□	※ ¥47,040 (¥44,800)	※ ¥51,555 (¥49,100)	1

子柱H型

●寸法図(㎜)

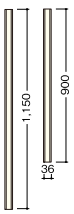

サイズ(㎜)	品番 ピノアース・ジュピーノ	品番 チェルード	設計価格／本 無塗装	設計価格／本 塗装	品番 タモ	設計価格／本 無塗装	設計価格／本 塗装	梱包単位
900×36×36	KH2311-□	KH1211-□	¥2,520 (¥2,400)	¥2,730 (¥2,600)	KH0411-□	※ ¥3,045 (¥2,900)	※ ¥3,360 (¥3,200)	1
1,150×36×36	KH2312-□	KH1212-□	¥3,150 (¥3,000)	¥3,465 (¥3,300)	KH0412-□	※ ¥3,780 (¥3,600)	※ ¥4,200 (¥4,000)	1

手すりH645型

●寸法図(㎜)



サイズ(㎜)	品番 ピノアース・ジュピーノ	品番 チェルード	設計価格／本 無塗装	設計価格／本 塗装	品番 タモ	設計価格／本 無塗装	設計価格／本 塗装	梱包単位
2,000×60×45	TH2311-□	TH1211-□	¥5,775 (¥5,500)	¥6,300 (¥6,000)	TH0411-□	※ ¥6,930 (¥6,600)	※ ¥7,560 (¥7,200)	1
3,000×60×45	TH2312-□	TH1212-□	¥8,610 (¥8,200)	¥9,555 (¥9,100)	TH0412-□	※ ¥10,395 (¥9,900)	※ ¥11,550 (¥11,000)	1
4,200×60×45	TH2313-□	TH1213-□	¥11,970 (¥11,400)	¥13,230 (¥12,600)	TH0413-□	※ ¥14,385 (¥13,700)	※ ¥15,960 (¥15,200)	1

本カタログ掲載の商品写真・施工例写真等を提案資料などにご利用いただけます。
ホームページ→デジタルデータ→画像データダウンロード

親柱・子柱H型 銘木ケヤキ色(タモ)

プレカットシステムに対応。
詳しくは右記のページをご覧ください。 ▶P.338

設計施工資料… P.510

F☆☆☆☆ 低VOC

※部分は設計価格が変更となっています。価格適用開始は2011年6月6日受注分からとなります。

親柱 H型



子柱 H型



手すり
H645型



《集成タモについて》
海外でタモを「保護指定樹種」に指定する動きがあり、今後の見通しが立たない状況の為、在庫確認商品とさせて頂きます。納期については弊社営業所へお問い合わせください。

親柱H型

サイズ(㎜)	品番 タモ	設計価格／本 無塗装	設計価格／本 塗装	梱包単位
1,250×90×90	OH0411-B2	—	※ ￥22,365 (￥21,300)	1
1,500×90×90	OH0412-B2	—	※ ￥26,880 (￥25,600)	1
2,400×90×90	OH0413-B2	—	※ ￥41,370 (￥39,400)	1
3,000×90×90	OH0414-B2	—	※ ￥51,555 (￥49,100)	1

●寸法図(㎜)

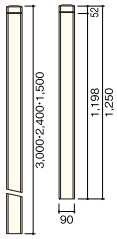

子柱H型

サイズ(㎜)	品番 タモ	設計価格／本 無塗装	設計価格／本 塗装	梱包単位
900×36×36	KH0411-B2	—	※ ￥3,360 (￥3,200)	1
1,150×36×36	KH0412-B2	—	※ ￥4,200 (￥4,000)	1

●寸法図(㎜)

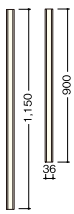

手すりH645型

サイズ(㎜)	品番 タモ	設計価格／本 無塗装	設計価格／本 塗装	梱包単位
2,000×60×45	TH0411-B2	—	※ ￥7,560 (￥7,200)	1
3,000×60×45	TH0412-B2	—	※ ￥11,550 (￥11,000)	1
4,200×60×45	TH0413-B2	—	※ ￥15,960 (￥15,200)	1

●寸法図(㎜)



階段廻り部材プレカットの加工内容

①手すり・ボーダー・笠木の水平穴あけ加工

手すり水平穴
φ24（子柱E型使用時）
φ16（子柱H型使用時）



ボーダー・笠木水平穴
φ24（子柱E型使用時）
φ16（子柱H型使用時）

①プレカット加工費
¥577／穴1ヵ所（¥550／穴1ヵ所）

②手すり・ボーダー・笠木の勾配穴あけ加工

手すり勾配穴
φ24（子柱E型使用時）
φ16（子柱H型使用時）



ボーダー・笠木勾配穴
φ16（子柱H型使用時）

②プレカット加工費
¥840／穴1ヵ所（¥800／穴1ヵ所）



⑤踏板穴あけ加工



φ24（子柱E型使用時）・φ16（ダボ使用時）
※直部分の踏板への加工となります。
（踊り場、廻り踏板は対応しておりません。）

⑤プレカット加工費
¥1,155／踏板枚（¥1,100／踏板枚）

⑥子柱穴あけ加工（ダボ同梱）



φ16（子柱H型使用時）
※ダボ用の穴あけ加工のみとなります。
長さ、角度カットは現場加工となります。

⑥プレカット加工費＋ダボ
¥441／穴1ヵ所
（¥420／穴1ヵ所）

③④ステップボーダー加工

ステップボーダータイプ



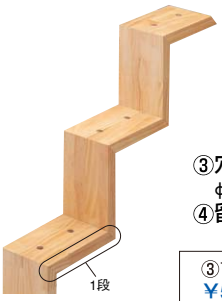

③穴あけ加工
φ16（ダボ使用時）
④留め加工

③プレカット加工費
¥577／穴1ヵ所
（¥550／穴1ヵ所）

④プレカット加工費
¥2,100／段
（¥2,000／段）

⑦⑧親柱欠き込み加工

⑦ステップボーダータイプ



⑧踏板タイプ



⑦プレカット加工費
¥4,200／本
（¥4,000／本）

⑧プレカット加工費
¥3,150／本
（¥3,000／本）

発注方法及び発注書は巻末をご覧ください。 ▶P.420

本カタログ掲載の商品写真・施工例写真等を提案資料などにご利用いただけます。
ホームページ→デジタルデータ→画像データダウンロード

階段廻り部材とプレカット加工費例

■ステップボーダータイプ



ステップボーダータイプ

部材名	サイズ(㎜)	品番	数量	設計価格
親柱 H型	1,250× 90× 90	OH2311-□	1	¥18,585 (¥17,700)
※子柱 H型	900× 36× 36	KH2311-□	4	¥2,730 (¥2,600)
	1,150× 36× 36	KH2312-□	5	¥3,465 (¥3,300)
手すり	2,000× 60× 45	TH2311-□	1	¥6,300 (¥6,000)
笠木	3,000×155× 24	KS3301-24-□	1	¥11,970 (¥11,400)

プレカット加工内容	数量	加工費／1ヵ所・1段・1本
手すり(勾配部)	9	¥840 (¥800)
ステップボーダー留め加工	5	¥2,100 (¥2,000)
ステップボーダー穴あけ加工	9	¥577 (¥550)
親柱欠き込み	1	¥4,200 (¥4,000)
子柱ダボ穴加工	18	¥441 (¥420)

階段廻り部材とプレカット加工費合計 ……¥100,496 (¥95,710)

■踏板タイプ



踏板タイプ

部材名	サイズ(㎜)	品番	数量	設計価格
親柱 H型	1,250× 90× 90	OH2311-□	1	¥18,585 (¥17,700)
※子柱 H型	900× 36× 36	KH2311-□	4	¥2,730 (¥2,600)
	1,150× 36× 36	KH2312-□	5	¥3,465 (¥3,300)
手すり	2,000× 60× 45	TH2311-□	1	¥6,300 (¥6,000)
蹴込みボーダー	500× 40× 18	BE2354-□	1	¥6,090 (¥5,800)

プレカット加工内容	数量	加工費／1ヵ所・1段・1本
手すり(勾配部)	9	¥840 (¥800)
踏板穴あけ加工	5	¥1,155 (¥1,100)
親柱欠き込み	1	¥3,150 (¥3,000)
子柱ダボ穴加工	18	¥441 (¥420)

階段廻り部材とプレカット加工費合計 ……¥83,643 (¥79,660)

※子柱ダボ穴加工をした場合はダボは子柱に同梱となります。

R66シリーズ

F☆☆☆☆ 低VOC

やわらかな曲線とスマートな直線が奏でる絶妙のハーモニー



使用階段廻り部材:ジュピーノ

住宅の中に曲線が少ないことを不思議に思われたことはありませんか?
それは日本人が直線を重んじる和風住宅に親しんできたためかもしれません。
モダンな洋風住宅のなかでは、この曲線の使い方が大きなポイント。ちょっとした曲線で部屋のイメージが大きく変わります。
R66シリーズの洗練された曲線と直線のコンビネーションは、空間に明るく華やいだ雰囲気を与えてくれます。

仕上がり

リプロダクション(古典模写)を思わせるオイル調仕上げはクラシカルな雰囲気を生み出します。加えてオイル調の特長は、メンテナンスの容易さです。

セレクション

LV階段、集成階段の2つのタイプからの素材選択はもちろん、多くの樹種・カラーの中から自由な組み合わせでお選びいただけます。

デザイン

インテリアスペースを格調高く演出するフォルム。直線基調のMタイプ、曲線基調のTタイプの2つのバリエーションを用意しました。設計イメージに合わせてお選びください。

ディテール

シンプルなMタイプ。アールヌーボースタイルのTタイプ。これらの細部の装飾は統一し、造作材、カウンター等にも関連を持たせました。面取りなど細かな部分も、綿密な仕上げを施しています。

短期施工が可能なプレカットシステムに対応。 詳しくは右記のページをご覧ください。 ▶P.342

R66シリーズ構成部材

親柱・子柱



親柱　子柱

手すり（直タイプ）



スターティングユニット



ステアーユニット



ステアー・ホールユニット



ホールユニット



ホール・ステアーユニット



スペシャルパーツ



ロゼット



ボーダー



R66シリーズ構成例

■Mタイプ

Mタイプでは手すりの連続性は親柱によって断たれますがオーソドックスで格調高いイメージに仕上げることができます。特にスタート部では重みをつける上で効果がありますので少ない段数で階段を露出する場合に良いでしょう。親柱のM型とT型はテーパー部から下のデザインを共通にしていますから階段部をMタイプ・2Fホール部をTタイプというコンビネーションも可能です。

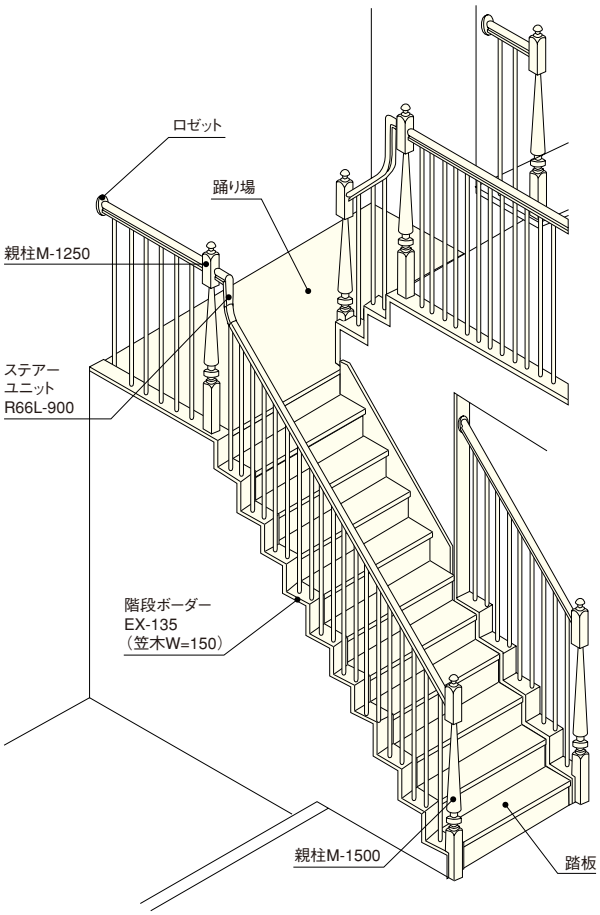

■Tタイプ

Tタイプでは手すりに連続性を持たせることが特徴です。お年寄りや足腰の弱い方には安全なシステムといえます。手間のかかる接合作業にあってはプレカットオーダーがご利用になれます。早い施工性と高い精度を実現し、当社オリジナルJボルトが強度を確保します。

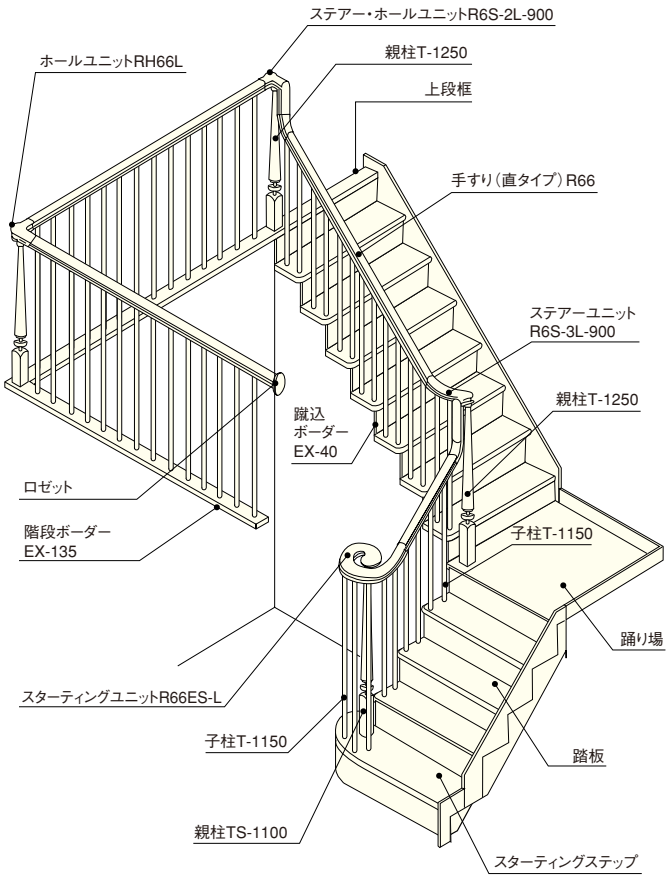

R66シリーズ

発注書……P.421
設計施工資料…P.510

F☆☆☆☆　低VOC

R66シリーズのプレカット加工内容

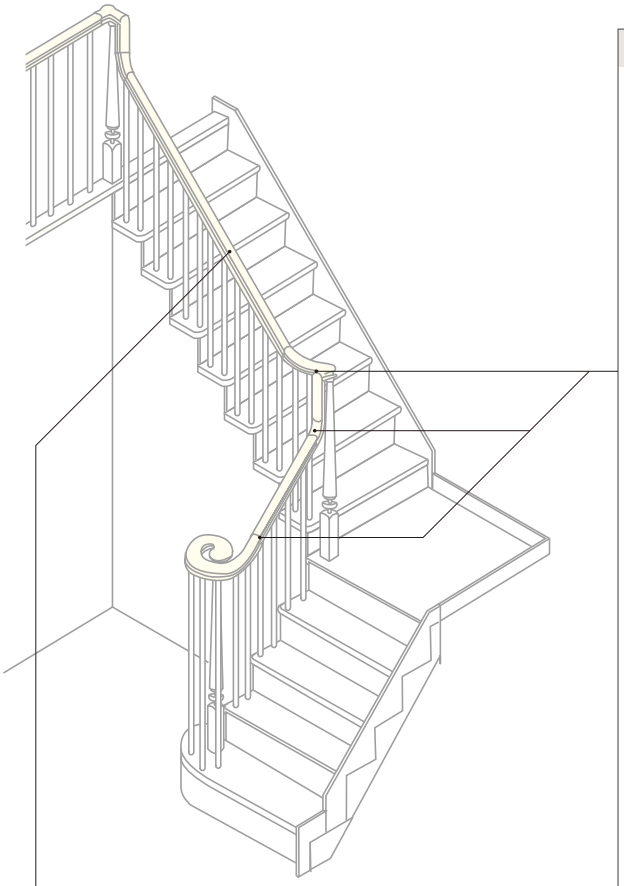

①②通直材の子柱用穴あけ加工



プレカット前　①子柱用穴あけ（階段水平部）　②子柱用穴あけ（階段勾配部）

①プレカット加工費	¥577／穴1ヵ所（¥550／穴1ヵ所）
②プレカット加工費	¥840／穴1ヵ所（¥800／穴1ヵ所）

階段の勾配部手すりに、子柱用の穴あけ加工は、時間を要するばかりか、治具を用いても困難なものでした。ウッドワンのプレカットは、この問題を解決。踏面と蹴上げ寸法で角度を決め、オーダーされた穴数が工場で加工されます。現場で必要なのは、接続面の長さの調整カットのみ。スピードと精度は、従来とは比較にならないほどです。

③④⑤システム部材の角度カットおよびプレジョイント加工

③角度カットθ_1　④角度カットθ_2　⑤角度カット$\theta_1+\theta_2$



プレジョイント加工

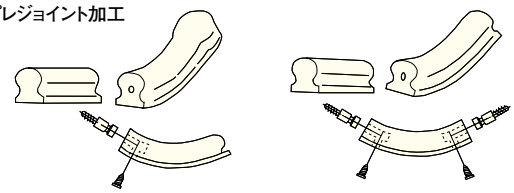

③④プレカット加工費	¥1,680／1ヵ所　（¥1,600／1ヵ所）
⑤プレカット加工費	¥3,360／1セット（¥3,200／1セット）

●プレジョイント加工

■プレジョイント加工済 R66システム部材



■Jボルト（手すり接合金具）



接合において便利なように、あらかじめ接合金具取り付け用の穴が所定の位置にあけられています。洋風システム階段廻り部材R66シリーズのシステム部材のうち、●角度カットを伴わないところ　●プレカットにより角度カットを施したところがプレジョイント加工の対象になります。

※角度カットを伴うもの、現場採寸調整の必要のあるところには、この加工は施されていません。

従来、行われていた現場での曲線部カットは、正確に加工するため治具を用い、又相当の技術力を要していました。ウッドワンのプレカットは、この問題を解決。角度を、オーダーされた踏面と蹴上げ寸法によって決定し、専用機によって、高精度に曲線部をカットします。これにより、現場での曲線部カットは一切不要になりました。しかもプレカットした木口には、接合金具Jボルト用のプレジョイント加工も施しています。

プレカットの特長

■現場施工の合理化

施工スピードのアップにより工期の短縮化が可能です。

■加工精度が高い

プレカットならではの加工ミス・キズの低減により、加工精度が高くなります。

■施工が容易

納まりの統一、仕上がりの均一化が図れるので容易な施工をご提供できます。

ホームページ http://www.woodone.co.jp/
本カタログ掲載の商品写真・施工例写真等を提案資料などにご利用いただけます。
ホームページ→デジタルデータ→画像データダウンロード

④角度カットθ_2

¥1,680／1ヵ所
（¥1,600／1ヵ所）

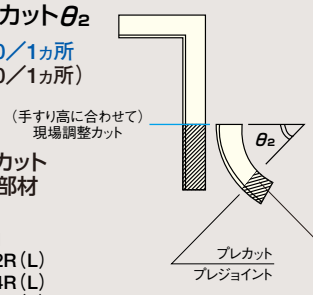

■プレカット
対象部材

- R66L
- R6S-1
- R6S-2R（L）
- R6S-4R（L）
- R6S-6R（L）

■現場調整カット

親柱の取り付けの位置および手すり高に合わせて、
現場でカットして下さい。

- 通直材の長さカット
- 角度カットθ_2を伴う部材の長さカット

②子柱用穴あけ（階段勾配部）

¥840／穴1ヵ所（¥800／穴1ヵ所）

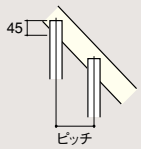

- 踏板一段につき、2ヶ所の穴あけとします。
- 勾配部分のピッチは、$\frac{踏面}{2}$㎜とします。

③角度カットθ_1

¥1,680／1ヵ所　（¥1,600／1ヵ所）



■プレカット対象部材

- R66E
- R66ES-R（L）
- R66EJ-R（L）
- R6H-1
- R6H-3R（L）
- R6H-5R（L）
- R6H-6R（L）
- R66D

⑤角度カットθ_1＋θ_2

¥3,360／1セット（¥3,200／1セット）

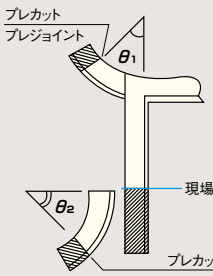

■プレカット
対象部材

- R6S-3R（L）
- R6S-5R（L）
- R6S-8R（L）

①子柱用穴あけ（階段水平部）

¥577／穴1ヵ所（¥550／穴1ヵ所）

発注方法及び発注書は巻末をご覧ください。 ▶P.421

——現場カット

プレカット加工費例

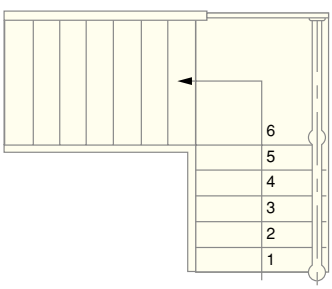

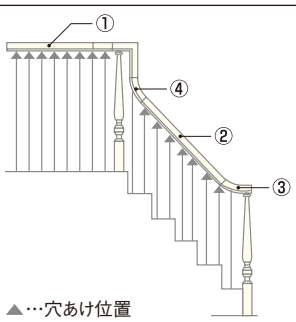

▲…穴あけ位置

	プレカット加工内容	数量	加工費／1ヵ所・1セット
①	子柱用穴あけ（階段水平部）	8	¥577　（¥550）
②	子柱用穴あけ（階段勾配部）	7	¥840　（¥800）
③	プレカット角度カットθ_1	1	¥1,680　（¥1,600）
④	プレカット角度カットθ_2	1	¥1,680　（¥1,600）

プレカット加工費合計……¥13,860（¥13,200）

●表示価格は税込価格で（　）内は税抜き価格です。●受：受注生産品です。詳細についてはP6をご覧ください。
●表示価格には工事費は含まれておりません。●印刷のため実物と多少、色・柄が異なることがあります。面材サンプルなどでお確かめください。

R66シリーズ 親柱・子柱・手すり部材

発注書……P.421
設計施工資料…P.510

F☆☆☆☆ 低VOC

※部分は設計価格が変更となっています。価格適用開始は2011年6月6日受注分からとなります。

親柱T型 ウレタン塗装

T-1250・1500・2400・3000

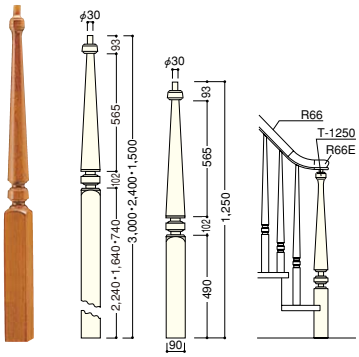

集成タモ 確

呼称	品番	設計価格／本	
		無塗装	塗装
T-1250	OT0411-□	※ ¥31,185（¥29,700）	※ ¥34,650（¥33,000）
T-1500	OT0412-□	※ ¥37,485（¥35,700）	※ ¥41,370（¥39,400）
T-2400	OT0413-□	※ ¥62,160（¥59,200）	※ ¥68,880（¥65,600）
T-3000	OT0414-□	※ ¥74,550（¥71,000）	※ ¥82,740（¥78,800）

集成ジュピーノ

呼称	品番	設計価格／本	
		無塗装	塗装
T-1250	OT2311-□	¥25,935（¥24,700）	¥28,875（¥27,500）
T-1500	OT2312-□	¥31,185（¥29,700）	¥34,440（¥32,800）
T-2400	OT2313-□	¥51,765（¥49,300）	¥57,330（¥54,600）
T-3000	OT2314-□	¥62,055（¥59,100）	¥68,880（¥65,600）

TS-1100

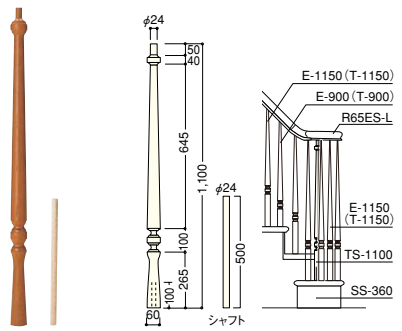

集成タモ 確

呼称	品番	設計価格／本	
		無塗装	塗装
TS-1100	OT0410-□	※ ¥27,615（¥26,300）	※ ¥30,660（¥29,200）

集成ジュピーノ

呼称	品番	設計価格／本	
		無塗装	塗装
TS-1100	OT2310-□	¥22,995（¥21,900）	¥25,515（¥24,300）

親柱M型 ウレタン塗装

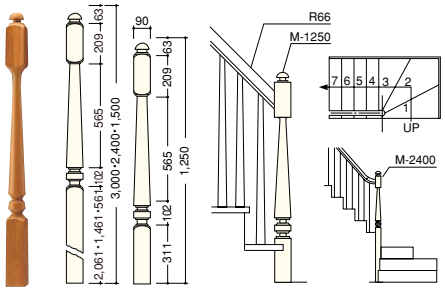

集成タモ 確

呼称	品番	設計価格／本	
		無塗装	塗装
M-1250	OM0411-□	※ ¥31,185（¥29,700）	※ ¥34,650（¥33,000）
M-1500	OM0412-□	※ ¥37,485（¥35,700）	※ ¥41,370（¥39,400）
M-2400	OM0413-□	※ ¥62,160（¥59,200）	※ ¥68,880（¥65,600）
M-3000	OM0414-□	※ ¥74,550（¥71,000）	※ ¥82,740（¥78,800）

子柱E型 ウレタン塗装

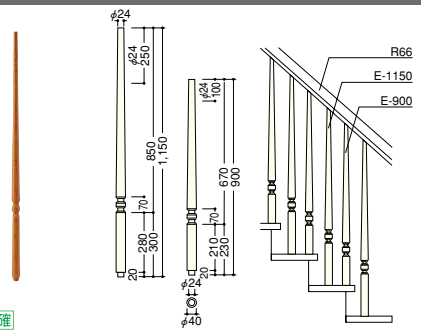

集成タモ 確

呼称	品番	設計価格／本	
		無塗装	塗装
E-900	KE0411-□	※ ¥3,570（¥3,400）	※ ¥3,780（¥3,600）
E-1150	KE0412-□	※ ¥4,620（¥4,400）	※ ¥4,935（¥4,700）

集成ジュピーノ

呼称	品番	設計価格／本	
		無塗装	塗装
E-900	KE2311-□	¥2,940（¥2,800）	¥3,150（¥3,000）
E-1150	KE2312-□	¥3,780（¥3,600）	¥4,095（¥3,900）

子柱T型 ウレタン塗装

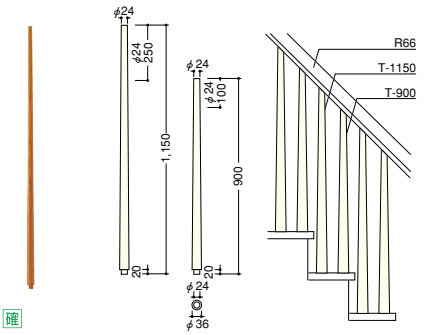

集成タモ 確

呼称	品番	設計価格／本	
		無塗装	塗装
T-900	KT0411-□	※ ¥3,570（¥3,400）	※ ¥3,780（¥3,600）
T-1150	KT0412-□	※ ¥4,620（¥4,400）	※ ¥4,935（¥4,700）

本カタログ掲載の商品写真・施工例写真等を提案資料などにご利用いただけます。
ホームページ→デジタルデータ→画像データダウンロード

《集成タモについて》
海外でタモを「保護指定樹種」に指定する動きがあり、今後の見通しが立たない状況の為、在庫確認商品とさせて頂きます。納期については弊社営業所へお問い合わせください。

集成タモ　品番の□にカラー記号をお入れください。
- A 無塗装
- F センターブラウン色（CB）
- B クリア塗装

集成ピノアース・ジュピーノ
- A 無塗装
- U 受10 自然塗料クリア色
- H ナチュラル色（NL）

※自然塗料クリア色はすべて受10となります。
品番の□にカラー記号をお入れください。

手すり R66　オイル調




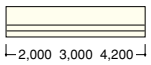

集成タモ 確

呼称	品番	設計価格／本	品番	設計価格／本
	無塗装		塗装	
R66-2000	TR0421-A	¥16,170（¥15,400）	TR0431-□	※¥17,640（¥16,800）
R66-3000	TR0422-A	¥26,250（¥25,000）	TR0432-□	※¥31,500（¥30,000）
R66-4200	TR0423-A	¥34,335（¥32,700）	TR0433-□	※¥38,115（¥36,300）

集成ジュピーノ

呼称	品番	設計価格／本	品番	設計価格／本
	無塗装		塗装	
R66-2000	TR2321-A	¥13,440（¥12,800）	TR2331-H TR2321-U	受5 ¥16,065（¥15,300）
R66-3000	TR2322-A	¥21,840（¥20,800）	TR2332-H TR2322-U	受5 ¥26,250（¥25,000）
R66-4200	TR2323-A	¥28,560（¥27,200）	TR2333-H TR2323-U	受5 ¥34,230（¥32,600）

スターティングユニット R66E　オイル調


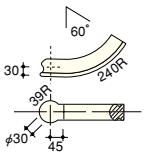

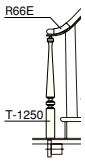

集成タモ 確

呼称	品番	設計価格／本	
		無塗装	塗装
R66E	TC0402-□	¥52,080（¥49,600）	※ ¥55,125（¥52,500）

集成ジュピーノ

呼称	品番	設計価格／本	
		無塗装	塗装
R66E	TC2302-□	¥43,365（¥41,300）	受5 ¥45,885（¥43,700）

スターティングユニット R66EJ-（R/L）　オイル調

R66EJ-R



R66EJ-L


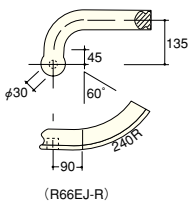

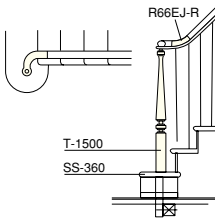

集成タモ 確

呼称	品番	設計価格／本	
		無塗装	塗装
R66EJ-R	TC0433-□	¥55,125（¥52,500）	※ ¥61,320（¥58,400）
R66EJ-L	TC0434-□	¥55,125（¥52,500）	※ ¥61,320（¥58,400）

集成ジュピーノ

呼称	品番	設計価格／本	
		無塗装	塗装
R66EJ-R	TC2333-□	受5 ¥45,885（¥43,700）	受5 ¥51,030（¥48,600）
R66EJ-L	TC2334-□	受5 ¥45,885（¥43,700）	受5 ¥51,030（¥48,600）

スターティングユニット R66ES-（R/L）　オイル調

R66ES-R



R66ES-L


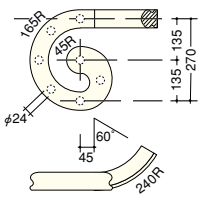

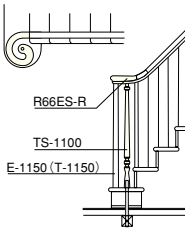

集成タモ 確

呼称	品番	設計価格／本	
		無塗装	塗装
R66ES-R	TC0418-□	¥113,190（¥107,800）	※¥126,945（¥120,900）
R66ES-L	TC0419-□	¥113,190（¥107,800）	※¥126,945（¥120,900）

集成ジュピーノ

呼称	品番	設計価格／本	
		無塗装	塗装
R66ES-R	TC2318-□	¥94,290（¥89,800）	受5 ¥105,735（¥100,700）
R66ES-L	TC2319-□	¥94,290（¥89,800）	受5 ¥105,735（¥100,700）

スターティングユニット R66G・R66F　オイル調

R66G


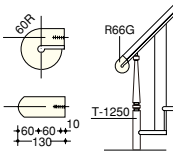

R66F


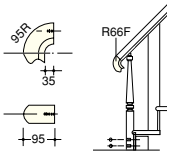

集成タモ 確

呼称	品番	設計価格／本	
		無塗装	塗装
R66G	TC0436-□	¥36,750（¥35,000）	※ ¥39,690（¥37,800）
R66F	TC0437-□	¥36,750（¥35,000）	※ ¥39,690（¥37,800）

ロゼット


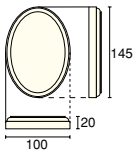

集成タモ 確　オイル調

呼称	品番	設計価格／個	
		無塗装	塗装
R-145（1個入）	BD0411-□	¥3,150（¥3,000）	※ ¥3,990（¥3,800）

集成ジュピーノ

呼称	品番	設計価格／個	
		無塗装	塗装
R-145（1個入）	BD2311-□	¥2,625（¥2,500）	¥3,255（¥3,100）

※自然塗料受注対応可能商品は納期3週間となります。

短期施工が可能なプレカットシステムに対応。 詳しくは右記のページをご覧ください。 P.342

●確は在庫ご確認商品です。●表示価格は税込価格で（　）内は税抜き価格です。●受□:受注生産品です。詳細についてはP6をご覧ください。
●表示価格には工事費は含まれておりません。●印刷のため実物と多少、色・柄が異なることがあります。面材サンプルなどでお確かめください。

R66シリーズ

発注書……P.421
設計施工資料…P.510

F☆☆☆☆　低VOC　オイル調

※部分は設計価格が変更となっています。価格適用開始は2011年6月6日受注分からとなります。

ステアーユニット R66L　オイル調

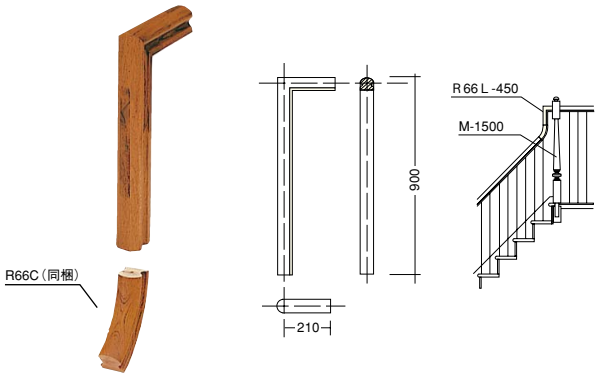

集成タモ　確

呼称	品番	設計価格／本	
		無塗装	塗装
R66L-900	TC0408-□	※ ¥53,760（¥51,200）	※ ¥64,260（¥61,200）

ステアーユニット R6S-5（R/L）　オイル調

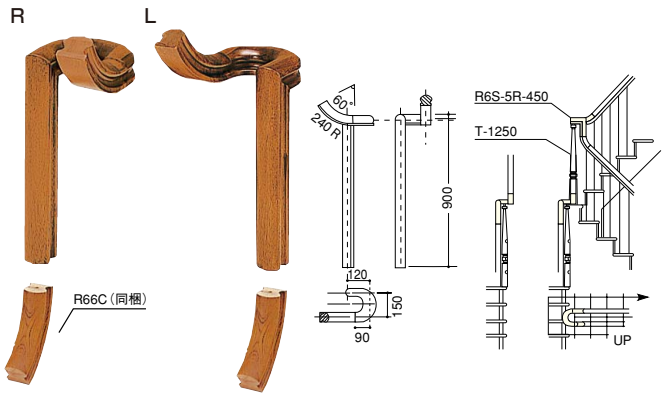

集成タモ　確

呼称	品番	設計価格／本	
		無塗装	塗装
R6S-5R-900	TC0427-□	※ ¥116,235（¥110,700）	※ ¥133,140（¥126,800）
R6S-5L-900	TC0426-□	※ ¥116,235（¥110,700）	※ ¥133,140（¥126,800）

集成ジュピーノ

呼称	品番	設計価格／本	
		無塗装	塗装
R6S-5R-900	TC2327-□	¥96,810（¥92,200）	受5 ¥110,880（¥105,600）
R6S-5L-900	TC2326-□	¥96,810（¥92,200）	受5 ¥110,880（¥105,600）

ステアーユニット R6S-3（R/L）　オイル調

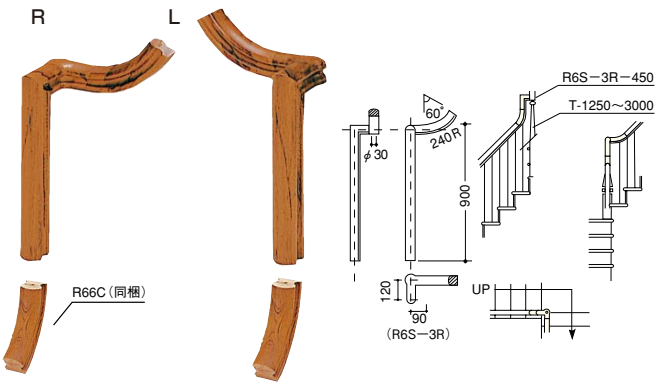

集成タモ　確

呼称	品番	設計価格／本	
		無塗装	塗装
R6S-3R-900	TC0423-□	※ ¥116,235（¥110,700）	※ ¥133,140（¥126,800）
R6S-3L-900	TC0422-□	※ ¥116,235（¥110,700）	※ ¥133,140（¥126,800）

集成ジュピーノ

呼称	品番	設計価格／本	
		無塗装	塗装
R6S-3R-900	TC2323-□	¥96,810（¥92,200）	受5 ¥110,880（¥105,600）
R6S-3L-900	TC2322-□	¥96,810（¥92,200）	受5 ¥110,880（¥105,600）

ステアーユニット R6S-8（R/L）　オイル調

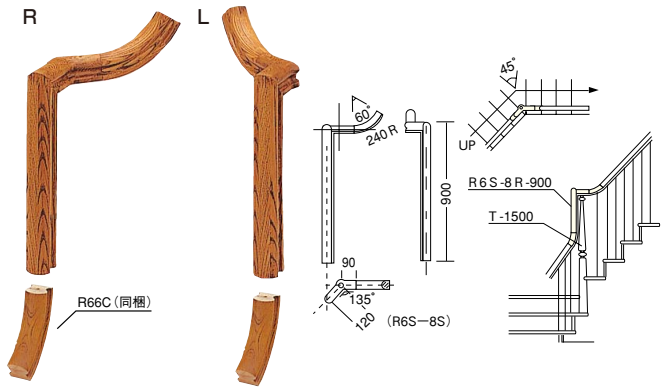

集成タモ　確

呼称	品番	設計価格／本	
		無塗装	塗装
R6S-8R-900	TC0458-□	※ ¥116,235（¥110,700）	※ ¥133,140（¥126,800）
R6S-8L-900	TC0456-□	※ ¥116,235（¥110,700）	※ ¥133,140（¥126,800）

集成ジュピーノ

呼称	品番	設計価格／本	
		無塗装	塗装
R6S-8R-900	TC2358-□	¥96,810（¥92,200）	受5 ¥110,880（¥105,600）
R6S-8L-900	TC2356-□	¥96,810（¥92,200）	受5 ¥110,880（¥105,600）

本カタログ掲載の商品写真・施工例写真等を提案資料などにご利用いただけます。
ホームページ→デジタルデータ→画像データダウンロード

《集成タモについて》
海外でタモを「保護指定樹種」に指定する動きがあり、今後の見通しが立たない状況の為、在庫確認商品とさせて頂きます。納期については弊社営業所へお問い合わせください。

集成タモ　品番の□にカラー記号をお入れください。

- A 無塗装
- F センターブラウン色（CB）
- B クリア塗装

集成ピノアース・ジュピーノ

- A 無塗装
- U 受10 自然塗料クリア色
- H ナチュラル色（NL）

※自然塗料クリア色はすべて受10となります。
品番の□にカラー記号をお入れください。

ステアーホールユニット R6S-1　オイル調

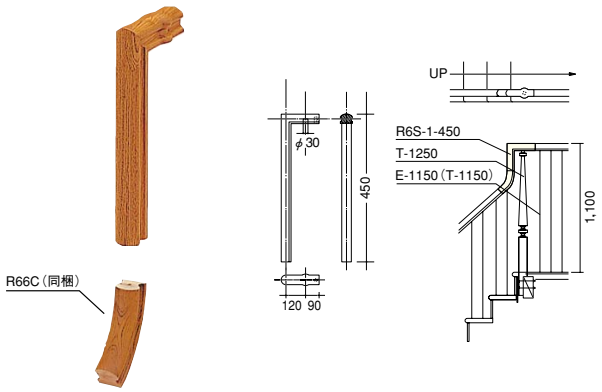

集成タモ　確

呼称	品番	設計価格／本	
		無塗装	塗装
R6S-1-450	TC0409-□	※ ¥70,350（¥67,000）	※ ¥79,695（¥75,900）

集成ジュピーノ

呼称	品番	設計価格／本	
		無塗装	塗装
R6S-1-450	TC2309-□	¥58,590（¥55,800）	受5 ¥66,360（¥63,200）

ステアーホールユニット R6S-4（R/L）　オイル調

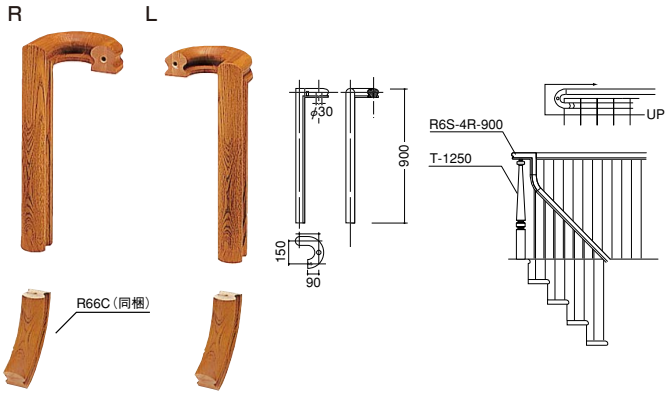

集成タモ　確

呼称	品番	設計価格／本	
		無塗装	塗装
R6S-4R-900	TC0425-□	※ ¥81,165（¥77,300）	※ ¥94,815（¥90,300）
R6S-4L-900	TC0424-□	※ ¥81,165（¥77,300）	※ ¥94,815（¥90,300）

集成ジュピーノ

呼称	品番	設計価格／本	
		無塗装	塗装
R6S-4R-900	TC2325-□	¥67,620（¥64,400）	受5 ¥78,960（¥75,200）
R6S-4L-900	TC2324-□	¥67,620（¥64,400）	受5 ¥78,960（¥75,200）

ステアーホールユニット R6S-2（R/L）　オイル調

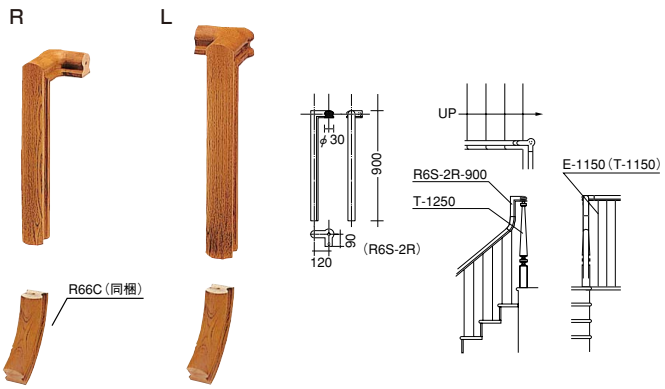

集成タモ　確

呼称	品番	設計価格／本	
		無塗装	塗装
R6S-2R-900	TC0421-□	※ ¥79,695（¥75,900）	※ ¥93,450（¥89,000）
R6S-2L-900	TC0420-□	※ ¥79,695（¥75,900）	※ ¥93,450（¥89,000）

集成ジュピーノ

呼称	品番	設計価格／本	
		無塗装	塗装
R6S-2R-900	TC2321-□	¥66,360（¥63,200）	受5 ¥77,805（¥74,100）
R6S-2L-900	TC2320-□	¥66,360（¥63,200）	受5 ¥77,805（¥74,100）

ステアーホールユニット R6S-6（R/L）　オイル調

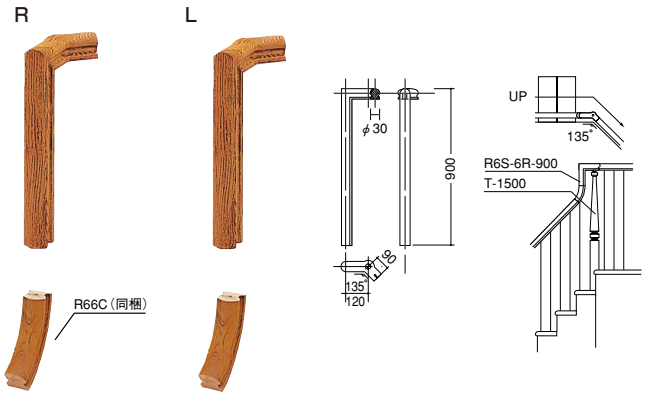

集成タモ　確

呼称	品番	設計価格／本	
		無塗装	塗装
R6S-6R-900	TC0454-□	※ ¥79,695（¥75,900）	※ ¥93,450（¥89,000）
R6S-6L-900	TC0452-□	※ ¥79,695（¥75,900）	※ ¥93,450（¥89,000）

集成ジュピーノ

呼称	品番	設計価格／本	
		無塗装	塗装
R6S-6R-900	TC2354-□	受5 ¥66,360（¥63,200）	受5 ¥77,805（¥74,100）
R6S-6L-900	TC2352-□	受5 ¥66,360（¥63,200）	受5 ¥77,805（¥74,100）

※自然塗料受注対応可能商品は納期3週間となります。

プレカットシステムに対応。　詳しくは右記のページをご覧ください。▶P.342

●確は在庫ご確認商品です。●表示価格は税込価格で（　）内は税抜き価格です。●受□:受注生産品です。詳細については P6をご覧ください。
●表示価格には工事費は含まれておりません。●印刷のため実物と多少、色・柄が異なることがあります。面材サンプルなどでお確かめください。

R66シリーズ

発注書……P.421
設計施工資料…P.510

F☆☆☆☆ 低VOC オイル調 ※部分は設計価格が変更となっています。価格適用開始は2011年6月6日受注分からとなります。

ホールユニットR66-850R

オイル調



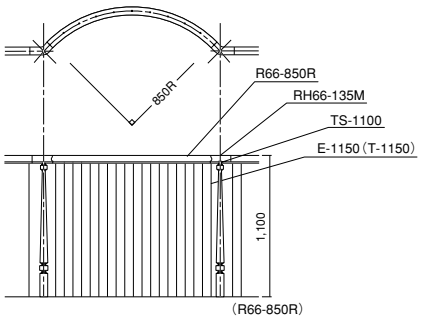

集成タモ 確

呼称	品番	設計価格／本	
		無塗装	塗装
R66-850R	TC0431-□	※ ¥108,675（¥103,500）	※ ¥116,445（¥110,900）

集成ジュピーノ

呼称	品番	設計価格／本	
		無塗装	塗装
R66-850R	TC2331-□	受5 ¥108,675（¥103,500）	受5 ¥116,445（¥110,900）

ホールユニットR66-450R

オイル調



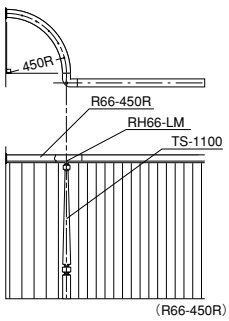

集成タモ 確

呼称	品番	設計価格／本	
		無塗装	塗装
R66-450R	TC0432-□	※ ¥77,385（¥73,700）	※ ¥85,680（¥81,600）

集成ジュピーノ

呼称	品番	設計価格／本	
		無塗装	塗装
R66-450R	TC2332-□	受5 ¥77,385（¥73,700）	受5 ¥85,680（¥81,600）

ホールユニットR66P

オイル調



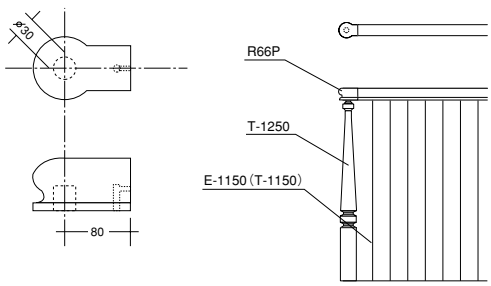

集成タモ 確

呼称	品番	設計価格／本	
		無塗装	塗装
R66P	TC0401-□	※ ¥15,330（¥14,600）	※ ¥17,955（¥17,100）

集成ジュピーノ

呼称	品番	設計価格／本	
		無塗装	塗装
R66P	TC2301-□	¥15,330（¥14,600）	受5 ¥17,955（¥17,100）

本カタログ掲載の商品写真・施工例写真等を提案資料などにご利用いただけます。
ホームページ→デジタルデータ→画像データダウンロード

《集成タモについて》
海外でタモを「保護指定樹種」に指定する動きがあり、今後の見通しが立たない状況の為、在庫確認商品とさせて頂きます。納期については弊社営業所へお問い合わせください。

集成タモ　品番の□にカラー記号をお入れください。

- A 無塗装
- B クリア塗装
- F センターブラウン色（CB）

集成ピノアース・ジュピーノ

- A 無塗装
- H ナチュラル色（NL）
- U 受10 自然塗料クリア色

※自然塗料クリア色はすべて受10となります。
品番の□にカラー記号をお入れください。

ホールユニットRH66　オイル調



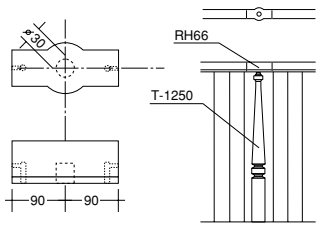

集成タモ　確

呼称	品番	設計価格／本	
		無塗装	塗装
RH66	TC0403-□	※ ¥26,145（¥24,900）	※ ¥32,340（¥30,800）

集成ジュピーノ

呼称	品番	設計価格／本	
		無塗装	塗装
RH66	TC2303-□	¥21,735（¥20,700）	受5 ¥26,880（¥25,600）

ホールユニットRH66-135　オイル調



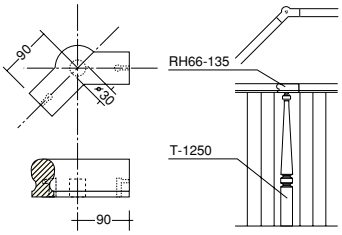

集成タモ　確

呼称	品番	設計価格／本	
		無塗装	塗装
RH66-135	TC0430-□	※ ¥29,190（¥27,800）	※ ¥35,280（¥33,600）

集成ジュピーノ

呼称	品番	設計価格／本	
		無塗装	塗装
RH66-135	TC2330-□	受5 ¥24,255（¥23,100）	受5 ¥29,400（¥28,000）

ホールユニットRH66L　オイル調



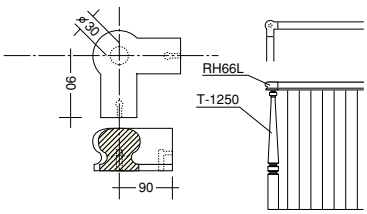

集成タモ　確

呼称	品番	設計価格／本	
		無塗装	塗装
RH66L	TC0404-□	※ ¥29,190（¥27,800）	※ ¥35,280（¥33,600）

集成ジュピーノ

呼称	品番	設計価格／本	
		無塗装	塗装
RH66L	TC2304-□	¥24,255（¥23,100）	受5 ¥29,400（¥28,000）

ホールユニットRH66-135M　オイル調



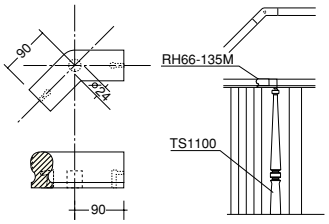

＊裏面の穴はφ24です。親柱T型は使えません。

集成タモ　確

呼称	品番	設計価格／本	
		無塗装	塗装
RH66-135M	TC0448-□	※ ¥29,190（¥27,800）	※ ¥35,280（¥33,600）

集成ジュピーノ

呼称	品番	設計価格／本	
		無塗装	塗装
RH66-135M	TC2348-□	受5 ¥24,255（¥23,100）	受5 ¥29,400（¥28,000）

ホールユニットRH66-LM　オイル調



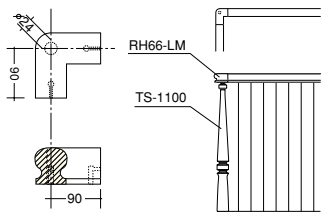

＊裏面の穴はφ24です。親柱T型は使えません。

集成タモ　確

呼称	品番	設計価格／本	
		無塗装	塗装
RH66-LM	TC0447-□	※ ¥29,190（¥27,800）	※ ¥35,280（¥33,600）

集成ジュピーノ

呼称	品番	設計価格／本	
		無塗装	塗装
RH66-LM	TC2347-□	¥24,255（¥23,100）	受5 ¥29,400（¥28,000）

※自然塗料受注対応可能商品は納期3週間となります。

プレカットシステムに対応。　詳しくは右記のページをご覧ください。 ▶P.342

●確は在庫ご確認商品です。●表示価格は税込価格で（　）内は税抜き価格です。●受□:受注生産品です。詳細についてはP6をご覧ください。
●表示価格には工事費は含まれておりません。●印刷のため実物と多少、色・柄が異なることがあります。面材サンプルなどでお確かめください。

受注生産品

R66シリーズ

発注書……P.421
設計施工資料…P.510

F☆☆☆☆　低VOC　オイル調

※部分は設計価格が変更となっています。価格適用開始は2011年6月6日受注分からとなります。

ホールステアユニットR6H-1　オイル調



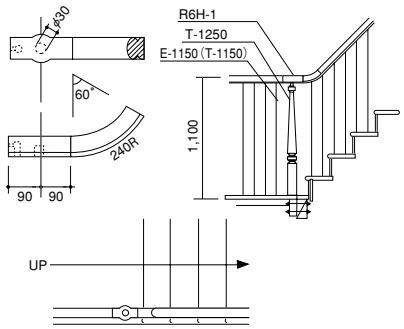

集成タモ　確

呼称	品番	設計価格／本	
		無塗装	塗装
R6H-1	TC0440-□	※ ¥61,320（¥58,400）	※ ¥70,350（¥67,000）

集成ジュピーノ

呼称	品番	設計価格／本	
		無塗装	塗装
R6H-1	TC2340-□	受5 ¥51,030（¥48,600）	受5 ¥58,590（¥55,800）

ホールステアユニットR6H-3（R/L）　オイル調

R



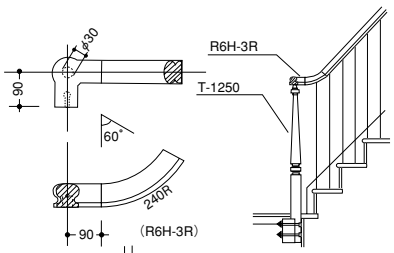

L



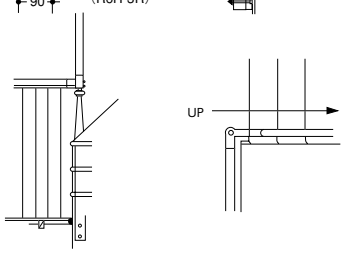

集成タモ　確

呼称	品番	設計価格／本	
		無塗装	塗装
R6H-3R	TC0442-□	※ ¥64,260（¥61,200）	※ ¥73,395（¥69,900）
R6H-3L	TC0441-□	※ ¥64,260（¥61,200）	※ ¥73,395（¥69,900）

集成ジュピーノ

呼称	品番	設計価格／本	
		無塗装	塗装
R6H-3R	TC2342-□	受5 ¥53,550（¥51,000）	受5 ¥61,110（¥58,200）
R6H-3L	TC2341-□	受5 ¥53,550（¥51,000）	受5 ¥61,110（¥58,200）

ホールステアユニットR6H-5（R/L）　オイル調

R



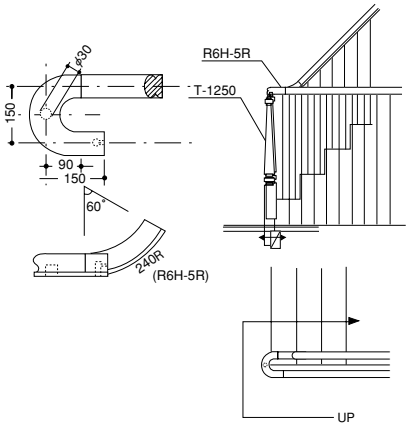

L



集成タモ　確

呼称	品番	設計価格／本	
		無塗装	塗装
R6H-5R	TC0444-□	※ ¥65,835（¥62,700）	※ ¥75,180（¥71,600）
R6H-5L	TC0443-□	※ ¥65,835（¥62,700）	※ ¥75,180（¥71,600）

集成ジュピーノ

呼称	品番	設計価格／本	
		無塗装	塗装
R6H-5R	TC2344-□	受5 ¥54,810（¥52,200）	受5 ¥62,580（¥59,600）
R6H-5L	TC2343-□	受5 ¥54,810（¥52,200）	受5 ¥62,580（¥59,600）

ホールステアユニットR6H-6（R/L）　オイル調

R



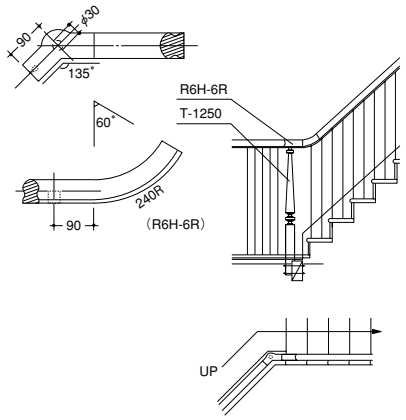

L



集成タモ　確

呼称	品番	設計価格／本	
		無塗装	塗装
R6H-6R	TC0446-□	※ ¥64,260（¥61,200）	※ ¥73,395（¥69,900）
R6H-6L	TC0445-□	※ ¥64,260（¥61,200）	※ ¥73,395（¥69,900）

集成ジュピーノ

呼称	品番	設計価格／本	
		無塗装	塗装
R6H-6R	TC2346-□	受5 ¥53,550（¥51,000）	受5 ¥61,110（¥58,200）
R6H-6L	TC2345-□	受5 ¥53,550（¥51,000）	受5 ¥61,110（¥58,200）

プレカットシステムに対応。詳しくは右記のページをご覧ください。▶P.342

本カタログ掲載の商品写真・施工例写真等を提案資料などにご利用いただけます。
ホームページ→デジタルデータ→画像データダウンロード

《集成タモについて》
海外でタモを「保護指定樹種」に指定する動きがあり、今後の見通しが立たない状況の為、在庫確認商品とさせて頂きます。納期については弊社営業所へお問い合わせください。

集成タモ　品番の□にカラー記号をお入れください。
- A 無塗装
- F センターブラウン色（CB）
- B クリア塗装

集成ピノアース・ジュピーノ
- A 無塗装
- U 受10 自然塗料クリア色
- H ナチュラル色（NL）

※自然塗料クリア色はすべて受10となります。
品番の□にカラー記号をお入れください。

スペシャルパーツR66C　オイル調



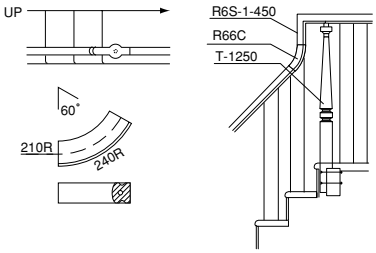

集成タモ 確

呼称	品番	設計価格／本	
		無塗装	塗装
R66C	TC0405-□	※ ¥27,615（¥26,300）	※ ¥30,660（¥29,200）

集成ジュピーノ

呼称	品番	設計価格／本	
		無塗装	塗装
R66C	TC2305-□	¥22,995（¥21,900）	受5 ¥25,515（¥24,300）

スペシャルパーツRH66S　オイル調



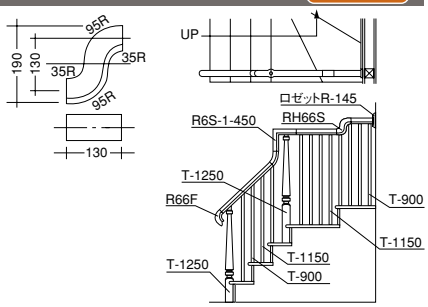

集成タモ 確

呼称	品番	設計価格／本	
		無塗装	塗装
RH66S	TC0449-□	※ ¥36,750（¥35,000）	※ ¥39,690（¥37,800）

集成ジュピーノ

呼称	品番	設計価格／本	
		無塗装	塗装
RH66S	TC2349-□	¥30,555（¥29,100）	受5 ¥33,075（¥31,500）

付属品

Jボルト（手すり接合金具）



接続用手すりに1～3ケ同梱

着色用タッチアップ（40cc入）



接続用手すりに1～3ケ同梱　但しオイル仕上品に限ります。

Option　別売品



ポリウレタン系接着剤

湿気硬化型の接着剤で木材の木口どうしの接着や接合金具を用いるときの木材と金属との接着に有効です。
※ガンは別売です。（弊社では扱っておりません）

呼称	品番	設計価格／本
接着剤IW-330	ZY1211-□	¥2,940（¥2,800）

※自然塗料受注対応可能商品は納期3週間となります。

ボーダー　ウレタン塗装

階段ボーダー
EX135-2000
EX135-4200



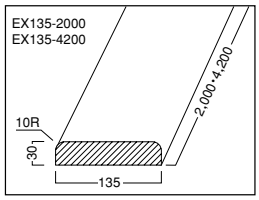

湾曲ボーダー ●階段ボーダーEX135併用部材
EX135-850R



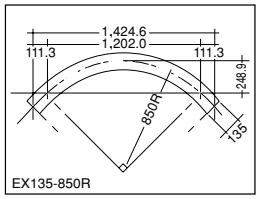

EX135-450R



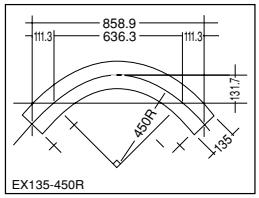

集成タモ 確

呼称	品番	設計価格／本	
		無塗装	塗装
EX135-2000	BE0432-□	※ ¥17,220（¥16,400）	※ ¥18,900（¥18,000）
EX135-4200	BE0434-□	※ ¥34,020（¥32,400）	※ ¥37,590（¥35,800）

集成ジュピーノ

呼称	品番	設計価格／本	
		無塗装	塗装
EX135-2000	BE2332-□	¥14,280（¥13,600）	¥15,750（¥15,000）
EX135-4200	BE2334-□	¥28,350（¥27,000）	¥31,290（¥29,800）

集成タモ 確

	品番	設計価格／本	
		無塗装	塗装
EX135-850R	BE0421-□	※ ¥112,455（¥107,100）	※ ¥121,590（¥115,800）
EX135-450R	BE0422-□	※ ¥93,135（¥88,700）	※ ¥99,960（¥95,200）

集成ジュピーノ

呼称	品番	設計価格／本	
		無塗装	塗装
EX135-850R	BE2321-□	¥93,660（¥89,200）	¥101,325（¥96,500）
EX135-450R	BE2322-□	¥77,595（¥73,900）	¥83,265（¥79,300）

丸型手すり 35φシリーズ

F☆☆☆☆ 低VOC 自然塗料対応可

高齢者やお子様の安全に配慮した35φシリーズ。
省施工部材を充実し、施工時間の大幅短縮を実現しました。



住宅への階段手すりの設置は建築基準法で義務化されています。また、ご家族への安全の配慮として、階段手すりを設置するニーズは高まっています。ウッドワンではこうした背景を踏まえ、お子さまや高齢者に、握りやすい35φサイズの手すりをご用意。住宅完成後やリフォーム時でも設置しやすい取付金具をご用意し、施工の手間や工期の大幅短縮を実現しました。



⚠ 注意
- ●手すりを取り付ける位置はコンパネ等で必ず補強した部分に取り付けてください。
- ●ブラケットの間隔は900㎜以内として施工してください。又、接続部分から60㎜以内に取り付けてください。

本カタログ掲載の商品写真・施工例写真等を提案資料などにご利用いただけます。
ホームページ→デジタルデータ→画像データダウンロード

丸型手すり 35φシリーズ構成部材

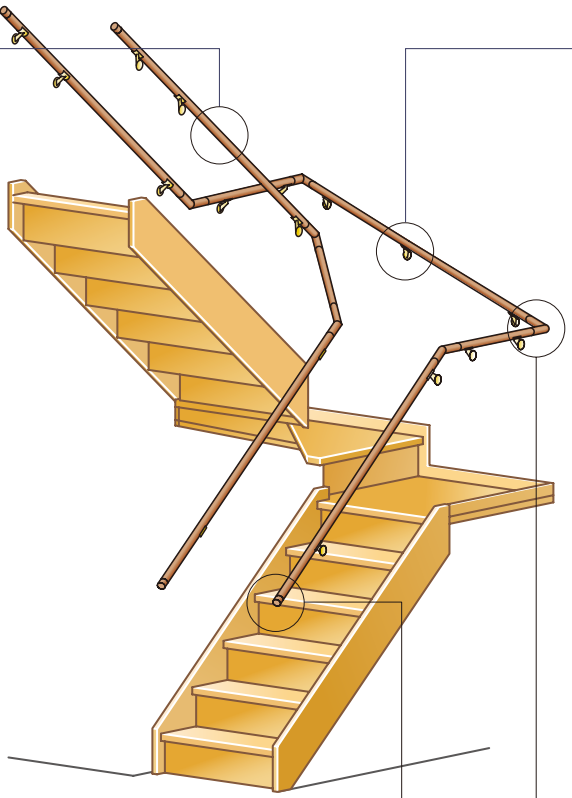

手すり部

ジュピーノ・ピノアース対応 1本芯



無塗装　ナチュラル色　ハニーブラウン色　センターブラウン色



NEW メープルホワイト色　2011年7月発売 ミディアムブラウン色　メープルクリア色　ピュアピンク色



NEW ホワイト色　自然塗装 クリア色　自然塗装 ハニーブラウン色　自然塗装 ホワイト色

チェルード



センターピンク色　センターブラウン色　ダークピンク色　NEW グランナット®　ウェンゲブラック色 ダークブラウン色 対応

タモ



無塗装　クリア塗装

LVL



クリア塗装　センターブラウン色

基材：広葉樹LVL

ブラケット部

壁取り付けブラケット



壁取り付けブラケット（首振り）



直型ブラケット



※ブラケットはカラー（ゴールド・シルバー）により形状が一部異なります。

エンド部

エンドキャップ



木製エンドエルボー



エンドエルボー金具



ジョイント部

フリージョイント金具



コーナー用L型金具



木製可変自在エルボー



I型



※金具デザインに多少変更があります。

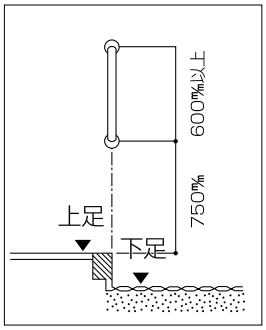

GL型



※金具デザインに多少変更があります。

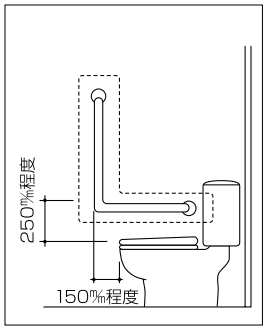

●表示価格は税込価格で（　　）内は税抜き価格です。●受：受注生産品です。詳細についてはP6をご覧ください。
●表示価格には工事費は含まれておりません。●印刷のため実物と多少、色・柄が異なることがあります。面材サンプルなどでお確かめください。

35φシリーズ・手すりブラケットシステム

設計施工資料・・・P.514

F☆☆☆☆　低VOC

※部分は価格が変更となっています。価格適用開始は2011年6月6日受注分からとなります。

手すり丸型M35 ジュピーノ・ピノアース対応 1本芯





カラー記号選択　品番の□にカラー記号をお入れください。

A 無塗装　H ナチュラル色 (NL)　T ハニーブラウン色 (HB)　F センターブラウン色 (CB) 2011年9月廃版予定　G メープルホワイト色 (MW)　MB ミディアムブラウン色 (MB) NEW 2011年7月発売予定

Y メープルクリア色 (MC)　A1 ピュアピンク色 (A1)　L1 ホワイト色 (L1) NEW　U 自然塗料クリア色　UT 自然塗料ハニーブラウン色 受5　UG 自然塗料ホワイト色 受5

サイズ (㎜)	品番 ジュピーノ・ピノアース	設計価格／本	梱包単位
2,400×35φ	TM2324-□	¥6,195 (¥5,900)	1
3,000×35φ	TM2322-□	¥8,715 (¥8,300)	1
4,000×35φ	TM2323-□	¥11,550 (¥11,000)	1

手すり丸型M35 チェルード



カラー記号選択　品番の□にカラー記号をお入れください。

M センターピンク色 (CP)　F センターブラウン色 (CB)　P ダークピンク色 (DP)　W グランナット® NEW　X ウェンゲブラック色 ダークブラウン色 対応

サイズ (㎜)	品番 チェルード	設計価格／本	梱包単位
2,400×35φ	-	¥6,195 (¥5,900)	1
3,000×35φ	TM1232-□	¥8,715 (¥8,300)	1
4,000×35φ	TM1233-□	¥11,550 (¥11,000)	1

手すり丸型M35 タモ



カラー記号選択　品番の□にカラー記号をお入れください。

A 無塗装　B クリア塗装

サイズ (㎜)	品番 タモ	設計価格／本	梱包単位
3,000×35φ	TM3542-□	※¥10,500 (¥10,000)	1
4,000×35φ	TM3543-□	※¥13,860 (¥13,200)	1

手すり丸型M35 LVL



基材：広葉樹LVL

カラー記号選択　品番の□にカラー記号をお入れください。

B クリア塗装　F センターブラウン色 (CB)

サイズ (㎜)	品番	設計価格／本	発注単位
2,000×35φ	TM3511-□	¥8,085 (¥7,700)	1
3,000×35φ	TM3512-□	¥11,550 (¥11,000)	1
4,200×35φ	TM3513-□	¥16,065 (¥15,300)	1

本カタログ掲載の商品写真・施工例写真等を提案資料などにご利用いただけます。
ホームページ→デジタルデータ→画像データダウンロード

手すりエンドキャップT35



対応手すり種類	品番	設計価格／箱	梱包入数	カラー記号選択（品番の□にカラー記号をお入れください。）
ジュピーノ・ピノアース	TC2383-□	¥3,150（¥3,000） ¥1,575（¥1,500）／個	2	A 無塗装 / H ナチュラル色（NL） / T ハニーブラウン色（HB） / F センターブラウン色（CB） 2011年9月廃版 / G メープルホワイト色（MW） / MB NEW ミディアムブラウン色（MB） 2011年7月発売 / Y メープルクリア色（MC） / A1 ピュアピンク色（A1） / L1 NEW ホワイト色（L1） / U 自然塗料クリア色 / UT 受5 自然塗料ハニーブラウン色 / UG 受5 自然塗料ホワイト色
タモ	TC0483-□	※¥3,780（¥3,600） ¥1,890（¥1,800）／個	2	A 無塗装 / B クリア塗装
チェルード／LVL	TC1283-□	¥3,150（¥3,000） ¥1,575（¥1,500）／個	2	M センターピンク色（CP） / F センターブラウン色（CB） / P ダークピンク色（DP） / W NEW グランナット® / X ウェンゲブラック色 ダークブラック色 対応

木製エンドエルボー金具



対応手すり種類	品番 ゴールド	品番 シルバー	設計価格／個	発注単位	カラー記号選択（品番の□にカラー記号をお入れください。）
ジュピーノ・ピノアース	TB5359-□	TB6359-□	¥7,665（¥7,300）	1	A 無塗装 / H ナチュラル色（NL） / T ハニーブラウン色（HB） / F センターブラウン色（CB） 2011年9月廃版 / G メープルホワイト色（MW） / MB NEW ミディアムブラウン色（MB） 2011年7月発売 / Y メープルクリア色（MC） / A1 ピュアピンク色（A1） / L1 NEW ホワイト色（L1） / U 自然塗料クリア色 / UT 受5 自然塗料ハニーブラウン色 / UG 受5 自然塗料ホワイト色
タモ	TB5337-□	TB6337-□	※¥9,240（¥8,800）	1	A 受5 無塗装 / B クリア塗装
チェルード	TB5338-□	TB6338-□	¥7,665（¥7,300）	1	M センターピンク色（CP） / F センターブラウン色（CB） / P ダークピンク色（DP） / W NEW グランナット® / X ウェンゲブラック色 ダークブラック色 対応

木製可変自在エルボー



※対応角度:90～270度

対応手すり種類	品番 ゴールド	品番 シルバー	設計価格／個	発注単位	カラー記号選択（品番の□にカラー記号をお入れください。）
ジュピーノ・ピノアース	TB5323-□	TB6323-□	¥6,405（¥6,100）	1	A 無塗装 / H ナチュラル色（NL） / T ハニーブラウン色（HB） / F センターブラウン色（CB） 2011年9月廃版 / G メープルホワイト色（MW） / MB NEW ミディアムブラウン色（MB） 2011年7月発売 / Y メープルクリア色（MC） / A1 ピュアピンク色（A1） / L1 NEW ホワイト色（L1） / U 自然塗料クリア色 / UT 受5 自然塗料ハニーブラウン色 / UG 受5 自然塗料ホワイト色
タモ	TB5335-□	TB6335-□	※¥7,770（¥7,400）	1	A 受5 無塗装 / B クリア塗装
チェルード	TB5336-□	TB6336-□	¥6,405（¥6,100）	1	M センターピンク色（CP） / F センターブラウン色（CB） / P ダークピンク色（DP） / W NEW グランナット® / X ウェンゲブラック色 ダークブラック色 対応

35φシリーズ・手すりブラケットシステム

設計施工資料･･･P.514

F☆☆☆☆　低VOC

直型ブラケット




金具カラー	品番 着脱あり	品番 着脱なし	設計価格／箱	梱包入数
ゴールド	TB4114	TB1235	¥6,195（¥5,900） ¥1,549（¥1,475）／個	4
シルバー	TB4214	TB3135		

●寸法図（㎜）

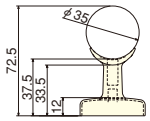

NEW シンプルタイプ（4個入り）




金具カラー	品番	設計価格／個	梱包入数
ゴールド	TB6434-G	¥6,195（¥5,900）	4
シルバー	TB6434-S		

（1個入り）

品番	設計価格／個	梱包入数
TB64341-G	¥1,638（¥1,560）	1
TB64341-S		

●寸法図（㎜）



壁取り付けブラケット




金具カラー	品番 着脱あり	品番 着脱なし	設計価格／箱	梱包入数
ゴールド	TB4112	TB1135	¥6,195（¥5,900） ¥1,549（¥1,475）／個	4
シルバー	TB4212	TB3035		

●寸法図（㎜）

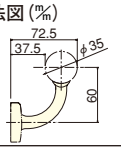

NEW シンプルタイプ（4個入り）




金具カラー	品番	設計価格／個	梱包入数
ゴールド	TB6432-G	¥6,195（¥5,900）	4
シルバー	TB6432-S		

（1個入り）

品番	設計価格／個	梱包入数
TB64321-G	¥1,638（¥1,560）	1
TB64321-S		

●寸法図（㎜）

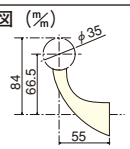

壁取り付け（首振り）ブラケット


※下げ角度:左右に30度



金具カラー	品番 着脱あり	品番 着脱なし	設計価格／箱	梱包入数
ゴールド	TB4113	—	¥7,350（¥7,000） ¥1,838（¥1,750）／個	4
シルバー	TB4213	—		

●寸法図（㎜）

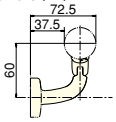

ジョイント金具




金具カラー	品番	設計価格／個	梱包入数
ゴールド	TB5035	¥2,625（¥2,500）	1
シルバー	TB4250		

Information　着脱ブラケットについて

●着脱ブラケットは、台座とアーム部が簡単に着脱できるタイプのものです。
クロスを貼る前に手すりの取付施工が可能なので、施工時の手間や工期を短縮できます。また、リフォームによってクロス貼り替えを行う場合にも、着脱ブラケットなら、台座の上から直接貼り替えを行う事が可能です。施工の手順はP.514をご参照ください。

●通常タイプ



●着脱タイプ



本カタログ掲載の商品写真・施工例写真等を提案資料などにご利用いただけます。
ホームページ→デジタルデータ→画像データダウンロード

エンドエルボー金具




金具カラー	品番 着脱あり	品番 着脱なし	設計価格／個	発注単位
ゴールド	TB4111	TB6235	¥4,410（¥4,200）	1
シルバー	TB4211	TB6135		

●寸法図（㎜）

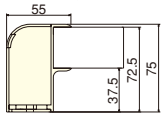

シンプルタイプ




金具カラー	品番 着脱あり	品番 着脱なし	設計価格／個	発注単位
ゴールド	—	TB6435-G	¥4,410（¥4,200）	1
シルバー	—	TB6435-S		

●寸法図（㎜）

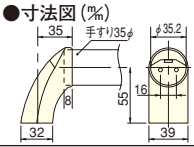

フリージョイント金具


※可変範囲：90～120度


※仕様変更はしておりますが、品番の変更はございません。

金具カラー	品番	設計価格／個	発注単位
ゴールド	TB4115	¥3,780（¥3,600）	1
シルバー	TB4215		

●寸法図（㎜）

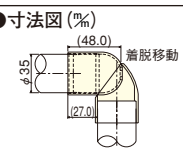

シンプルタイプ




金具カラー	品番	設計価格／個	発注単位
ゴールド	TB6436-G	¥3,780（¥3,600）	1
シルバー	TB6436-S		

●寸法図（㎜）

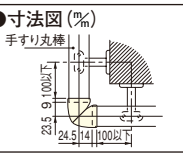

L型金具




金具カラー	品番 着脱あり	品番 着脱なし	設計価格／個	発注単位
ゴールド	TB4116	TB6236	¥4,410（¥4,200）	1
シルバー	TB4216	TB6136		

●寸法図（㎜）

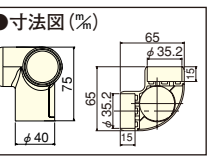

シンプルタイプ




金具カラー	品番 着脱あり	品番 着脱なし	設計価格／個	発注単位
ゴールド	—	TB6437-G	¥4,410（¥4,200）	1
シルバー	—	TB6437-S		

●寸法図（㎜）

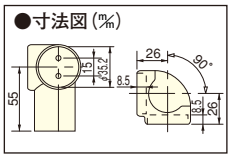

35φシリーズ・手すりブラケットシステム

設計施工資料･･･P.514

F☆☆☆☆　低VOC　自然塗料対応可

手すり着脱ブラケットシステム

■クロス貼り工程前での手すり取り付け施工が可能となり現場でのムダ・ムラを解消!

① 手すり施工 ※壁への取り付けは従来と同じです。





壁の下地材に手すりを取り付けます。
※写真はゴールドタイプになります。

② クロス施工前に手すりを取り外します。(直線部ごと)





ブラケットの台座だけが壁に残ります。
※上からクロスを貼る際、台座の位置がわかりやすい突起形状。

③ クロス貼りもスムーズにできます。





突起部を目安にクロスに切れ目を入れてください。
※台座の周囲3～4㎜はブラケットキャップで隠れます。

④ 手すりをもとの通りに取り付けます。





台座にアーム部をビス固定し、ブラケットカバーをかぶせます。

■リフォームでのクロス貼り換えが容易にできます。

■引越時など、荷物の搬入には通路を広く確保できます。

■当社新施工システム(内装材後付施工)にてトータルコストダウン。

本カタログ掲載の商品写真・施工例写真等を提案資料などにご利用いただけます。
ホームページ→デジタルデータ→画像データダウンロード

リフォーム用手すり

F☆☆☆☆　低VOC

カラー記号選択　品番の□にカラー記号をお入れください。

- B クリア塗装
- L NEW メープル ホワイト色（MW）
- F センター ブラウン色（CB）
- P ダーク ピンク色（DP）



リフォーム時、構造躯体の様々な状況に対して、後付け用ベース材をお使い頂き、手すりの設置を可能としております。

■リフォーム時、下地補強なしでの手すり設置が可能となります。

■スタート・エンド部分には、木製カバーの取付けにより意匠性が向上いたします。

※後付け用ベース材をお使い頂く場合は、専用の後付け用ブラケットをお使いください。

後付け用ベース材



サイズ（㎜）	品番	設計価格／本	発注単位
4,200×70×21	KU3141-□	¥15,225（¥14,500）	1

●寸法図（㎜）

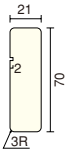

NEW 後付け用エンドブラケット



品番	設計価格／箱	梱包入数
TB2037	¥4,463（¥4,250）	1

●寸法図（㎜）

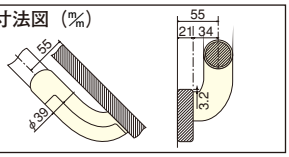

後付け用ブラケット



品番	設計価格／箱	梱包入数
TB2035	¥6,195（¥5,900） ¥1,549（¥1,475）／個	4

●寸法図（㎜）

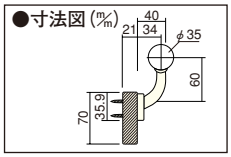

スタート・エンド役物



品番	設計価格／箱	梱包入数
KU3131-□	¥5,145（¥4,900） ¥2,573（¥2,450）／個	2

●寸法図（㎜）

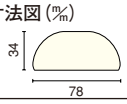

Coordination　コーディネート例

手すり丸型M35 ジュピーノ・ピノアース対応 1本芯



手すりは右記ページよりお選びください。 ▶P.354

35φシリーズ・手すりセット

F☆☆☆☆　低VOC　自然塗料対応可

※部分は設計価格が変更となっています。価格適用開始は2011年6月6日受注分からとなります。

手すり丸型35φ Ⅰ型セット

玄関や階段の昇降口など、段差のある場所に。



●寸法図（㎜）

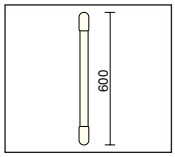



対応樹種	セット品番 ゴールド	セット品番 シルバー	設計価格／セット	発注単位	カラー記号選択　品番の□にカラー記号をお入れください。
ピノアース・ジュピーノ対応	TM2331-G-□	TM2331-S-□	¥9,765（¥9,300）	1	A 無塗装 / H ナチュラル色(NL) / T ハニーブラウン色(HB) / F センターブラウン色(CB) / G メープルホワイト色(MW) / MB NEW ミディアムブラウン色(MB) 2011年7月発売予定 / Y メープルクリア色(MC) / A1 ピュアピンク色(A1) / L1 NEW ホワイト色(L1) / U 自然塗料クリア色 / UT 受5 自然塗料ハニーブラウン色 / UG 受5 自然塗料ホワイト色
タモ	TM3531-G-B	TM3531-S-B	※¥11,760（¥11,200）	1	B クリア塗装
チェルード	TM1251-G-□	TM1251-S-□	¥9,765（¥9,300）	1	M センターピンク色(CP) / F センターブラウン色(CB) / P ダークピンク色(DP) / W NEW グランナット® / X ウェンゲブラック色 ダークブラック色 対応

手すり丸型35φタモ GL型セット

立ち座りを必要とするトイレに。



●寸法図（㎜）

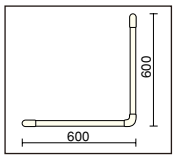



対応樹種	セット品番 ゴールド	セット品番 シルバー	設計価格／セット	発注単位	カラー記号選択　品番の□にカラー記号をお入れください。
ピノアース・ジュピーノ対応	TM2332-G-□	TM2332-S-□	¥20,685（¥19,700）	1	A 無塗装 / H ナチュラル色(NL) / T ハニーブラウン色(HB) / F センターブラウン色(CB) / G メープルホワイト色(MW) / MB NEW ミディアムブラウン色(MB) 2011年7月発売予定 / Y メープルクリア色(MC) / A1 ピュアピンク色(A1) / L1 NEW ホワイト色(L1) / U 自然塗料クリア色 / UT 受5 自然塗料ハニーブラウン色 / UG 受5 自然塗料ホワイト色
タモ	TM3532-G-B	TM3532-S-B	※¥24,885（¥23,700）	1	B クリア塗装
チェルード	TM1252-G-□	TM1252-S-□	¥20,685（¥19,700）	1	M センターピンク色(CP) / F センターブラウン色(CB) / P ダークピンク色(DP) / W NEW グランナット® / X ウェンゲブラック色 ダークブラック色 対応

さまざまな用途に対応するオプションをご用意。

Tジョイント金具



金具	品番	設計価格／箱	発注単位
ゴールド	TB6537	受5 ¥2,625（¥2,500）	1
シルバー	TB6637	受5 ¥2,625（¥2,500）	1

エンドベース



金具	品番	設計価格／箱	発注単位
ゴールド	TB6536	受5 ¥1,890（¥1,800）	1
シルバー	TB6636	受5 ¥1,890（¥1,800）	1



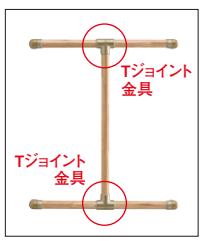

Information　発注、施工にあたって、以下の点をご確認ください。

●壁面に固定される下地には必ずベニヤ（12㎜以上）の補強材を入れてから取り付けてください。

腰手すり

設計施工資料･･･P.517

F☆☆☆☆　低VOC

カラー記号選択　品番の□にカラー記号をお入れください。

- H ナチュラル色（NL）
- F センターブラウン色（CB）　2011年9月廃版予定
- T ハニーブラウン色（HB）
- MB NEW ミディアムブラウン色　2011年7月発売予定

受注生産品

高齢者にも配慮した伝い歩きし易く意匠性にも優れた手すりです。

施工例









■高齢者にも配慮し、手の平・肘を腰手すりにそえ、体重を掛けながら伝い歩きする事ができます。

■当社、腰壁ジュピーノシリーズとの兼用により豪華な空間を提案できます。

■出隅・入り隅役物材採用により簡易施工を可能とします。

※腰手すりをお使いいただく場合は、専用の腰手すり受けブラケットをセットでお使いください。

腰手すり



サイズ	品番	設計価格／本	発注単位
4,000×95×40	TL2314-□	受5 ¥27,825（¥26,500）	1

出隅材



※金具同梱

サイズ	品番	設計価格／個	発注単位
104×104	TL2320-□	受5 ¥12,075（¥11,500）	1

●寸法図（㎜）

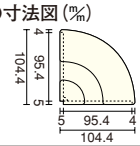

入り隅材



※金具同梱

サイズ	品番	設計価格／個	発注単位
109×109	TL2330-□	受5 ¥12,075（¥11,500）	1

●寸法図（㎜）

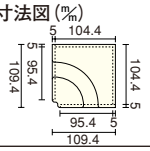

スタート・エンド部材



サイズ	品番	設計価格／セット	梱包入数
—	TL2340-□	受5 ¥6,090（¥5,800） ¥3,045（¥2,900）／個	2

●寸法図（㎜）

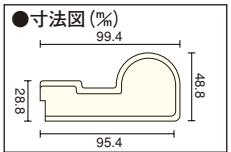

腰手すり受けブラケット



サイズ	品番	設計価格／箱	梱包入数
75φ用	TB8335	¥2,415（¥2,300）	1
	TB8336	¥9,765（¥9,300） ¥1,953（¥1,860）／個	5

●寸法図（㎜）

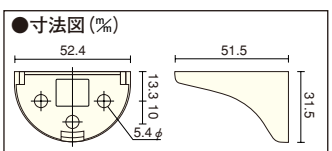

●表示価格は税込価格で（　）内は税抜き価格です。●受□:受注生産品です。詳細についてはP6をご覧ください。
●表示価格には工事費は含まれておりません。●印刷のため実物と多少、色・柄が異なることがあります。面材サンプルなどでお確かめください。

屋根裏収納用はしご

リニューアルのご案内
仕様が一部変更になっています。
品番も変更になっています。

設計施工資料・・・P.518

F☆☆☆☆　低VOC

屋根裏を収納スペースとして有効に使えます。



使用部材:天井高8尺タイプ

屋根裏を収納スペースに利用でき居住空間を有効的に活用できます。
スプリングで上げ降ろしもラクラク。収納もコンパクトに納められます。

踏板



・踏板は安定感のある110㎜に設定。
・ノンスリップ溝加工付。

角度調節金具



・天井高に合わせ角度を調節できます。

高さ調節金具





・スプリングで上げ降ろしがラクラク。

ReNEW 天井高8尺タイプ

取付可能天井高	2,300～2,500 (㎜)
開口部寸法	1,225×656 (㎜)
枠高さ	143 (㎜)
はしご有効巾	360 (㎜)
踏板巾×厚み	110×20 (㎜)
はしご基材	ニュージーパイン®
許容荷重	120kg
踏板段数	11段

セット品番	設計価格／セット
PHS148-B	¥74,130 （¥70,600）

●手すりの仕様

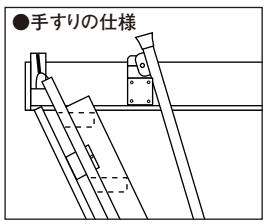

ReNEW 天井高9尺タイプ

取付可能天井高	2,500～2,700 (㎜)
開口部寸法	1,336×656 (㎜)
枠高さ	233 (㎜)
はしご有効巾	380 (㎜)
踏板巾×厚み	110×20 (㎜)
はしご基材	ニュージーパイン®
許容荷重	120kg
踏板段数	12段

セット品番	設計価格／セット
PHS149-B	¥112,455（¥107,100）

●手すりの仕様

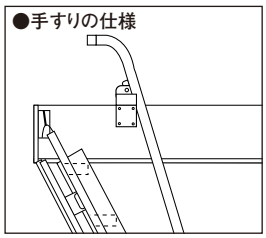

⚠注意

●建築基準法に準じた施工をしてください。
●商品の仕様と異なる改造はしないでください。
●屋外や屋側に設置しないでください。
●取付可能天井高を遵守して施工してください。
●屋根裏は居室として使用できません。(建築基準法)
●屋根裏にシンナーや灯油等危険物を収納しないでください。

本カタログ掲載の商品写真・施工例写真等を提案資料などにご利用いただけます。
ホームページ→デジタルデータ→画像データダウンロード

ロフト用はしご・ロフト用アルミはしご

設計施工資料･･･P.518

F☆☆☆☆　低VOC

ReNEW ロフト用はしご





収納時は壁面に
すっきりと納まります。

人気のロフトスペースに取り付けも ラクラク。省施工ロフト用はしご。

●寸法図

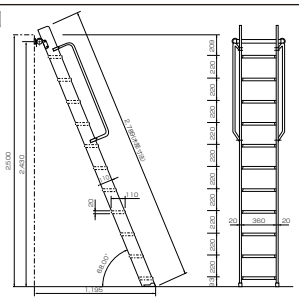

※ロフト高8尺の場合(その他の高さはP.518参照)

リニューアルのご案内
仕様が一部変更になっています。
品番も変更になっています。

使用部材:ロフト高8尺タイプ

タイプ	8尺	9尺	10尺
取り付けロフト高	2,500(℄)	2,700(℄)	3,000(℄)
はしご有効巾	360(℄)	360(℄)	360(℄)
側板巾×厚み	110×20(℄)	110×20(℄)	110×20(℄)
はしご全長	2,789(℄)	3,001(℄)	3,309(℄)
踏板巾×厚み	110×20(℄)	110×20(℄)	110×20(℄)
はしご基材	ニュージーパイン®	ニュージーパイン®	ニュージーパイン®
取付角度	68°	68°	68°
梱包重量	17kg	18kg	20kg
踏板段数	11段	12段	13段

品名	セット品番	設計価格／セット
ロフト高 8尺タイプ	PHS258-B	¥80,640 (¥76,800)
ロフト高 9尺タイプ	PHS259-B	¥91,980 (¥87,600)
ロフト高10尺タイプ	PHS250-B	¥110,040 (¥104,800)

ロフト用アルミはしご





モダンなアルミ+木製踏み板の ロフト用はしごです。

●寸法図

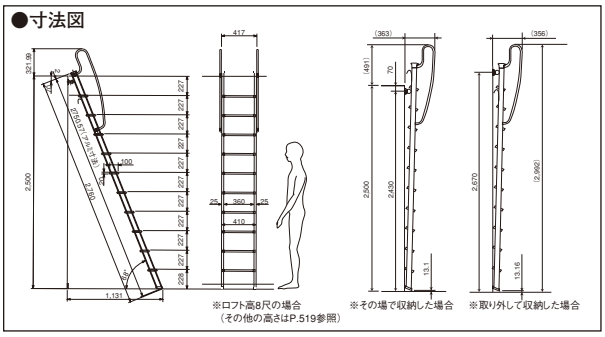

※ロフト高8尺の場合
(その他の高さはP.519参照)
※その場で収納した場合
※取り外して収納した場合

使用部材:ロフト高8尺タイプ

タイプ	7尺	8尺	9尺
取り付けロフト高	2,100(℄)	2,500(℄)	2,700(℄)
壁面収納時のパイプ高	2,348(℄)	2,670(℄)	2,884(℄)
はしご有効巾	360(℄)	360(℄)	360(℄)
踏み板 巾×厚み	100×20(℄)	100×20(℄)	100×20(℄)
取り付け角度	68°	68°	68°
側板材質	アルミ	アルミ	アルミ
手すり塗装	スチール粉体塗料	スチール粉体塗料	スチール粉体塗料
踏み板塗装	クリア塗料ウレタン	クリア塗料ウレタン	クリア塗料ウレタン
梱包重量	14kg	15kg	16kg
踏板枚数	8枚	10枚	11枚

品名	セット品番	設計価格／セット
ロフト高 7尺タイプ	PHA710	¥81,060 (¥77,200)
ロフト高 8尺タイプ	PHA810	¥82,110 (¥78,200)
ロフト高 9尺タイプ	PHA910	¥93,135 (¥88,700)

⚠注意

- ●商品の仕様と異なる改造はしないでください。
- ●一般家庭の屋内専用です。屋外や屋側には設置しないでください。
- ●取付可能ロフト高を遵守して施工してください。
- ●垂直には使用、設置出来ません。
- ●店舗など使用頻度の激しい所では使用しないでください。
- ●ロフト以外の使用目的には使用しないでください。

カウンター

天然木の温もりをそばに。ウッドワンのカウンターボード。

カウンター、出窓板、テーブルトップ…。
毎日手に触れ、近い距離で目にするものだからこそ、質感や色には特にこだわりたいもの。
ウッドワンでは、木の味わいを十分にお楽しみいただける天然木を厳選。
愛着を持って、永くお使いいただける物をお届けしています。



カウンター

使い込むほどに増してくる艶や色合い、そして手にしっくりと馴染んでくる温かい感触…。この天然木ならではの味わいを暮らしの身近なところでお楽しみいただけるのが、ウッドワンの天然木を使用したカウンター類の数々です。さまざまなお部屋の部材にはもちろん、インテリアのアクセントへのご使用にも適した樹種・サイズ・カラーを豊富にご用意しています。

色、艶、木目。香り、肌触り…
天然木の味わいをそのまま、カウンターに仕上げます。

天然木に最低限の手だけを加え、その魅力を余すところなく引き出して仕上げた、ウッドワンのカウンター材。無垢そのままの魅力を閉じ込めたノタ付きの一枚板ものから、深い味わいの銘木を数多く揃えた突き板材、木の温もり・香りを手軽に感じていただける集成板など、暮らしのそばに置いてお楽しみいただける部材をお取り揃えいたしました。



一枚板シリーズ・・・・・・・・・・・・・・・・・・・・・・P.366



突板シリーズ・・・・・・・・・・・・・・・・・・・・・・P.368



集成材シリーズ・・・・・・・・・・・・・・・・・・・・・・P.374



窓用カウンター・・・・・・・・・・・・・・・・・・・・・・P.384

カウンター　一枚板シリーズ

F☆☆☆☆　低VOC　在庫確認商品



使用部材:ニュージーパイン®

針葉樹・広葉樹の素材感を大切にした
ウッドワンならではの厚くて長い無垢一枚板を用意しました。

木の味わいを最大限にお楽しみいただける、厳選されたアイテムです。

様々なインテリアの部材として幅広くご利用いただけます。





本カタログ掲載の商品写真・施工例写真等を提案資料などにご利用いただけます。
ホームページ→デジタルデータ→画像データダウンロード

仕様

ノタ付板



ニュージーパイン®



チェルード

■ 用途　：カウンター材、テーブルの甲板
■ 仕上　：表面サンディング仕上げ、無塗装
■ 長さ　：2,000～4,500㎜前後
■ 幅　：400～650㎜前後
■ 厚み　：50～55㎜前後

⚠ 注意
上記商品は、1枚ずつサイズ、木目、形状とも異なります。また、在庫確認の商品となっておりますので、納期がかかるケースがあります。取り扱いサイズは最寄りの営業所へお問い合わせください。



カウンター 突板シリーズ

F☆☆☆☆　低VOC

ウォールナット





グランナット®





グランチーク®





グランチェリー®





■存在感、素材感のある銘木突板の板材。

飾り板や書斎の机、カウンター材などにご使用ください。

■36㎜厚と21㎜厚をご用意しています。

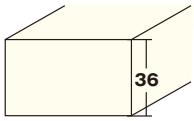

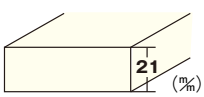



ホームページ http://www.woodone.co.jp/
本カタログ掲載の商品写真・施工例写真等を提案資料などにご利用いただけます。
ホームページ→デジタルデータ→画像データダウンロード

ホワイトオーク





ゼブラ





ウェンゲ





Option　別売品

■カウンター21㎜用レール（奥行き165㎜・235㎜用）



※棚板は別途お求めください。

長さ	品番	設計価格／枚
950	ZY3121	¥8,295　（¥7,900）
1950	ZY3122	¥14,910　（¥14,200）

※サイドキャップが2枚同梱されています。
※レール、カウンターをカットして使用する際、サイドキャップが追加で必要な場合は別途発注してください。
品番：ZY3120（左右2個セット）設計価格：¥630（¥600）
※21㎜用レールは奥行き165、235㎜用として使用して下さい。
235㎜以上では使用しないで下さい。

●寸法図（㎜）

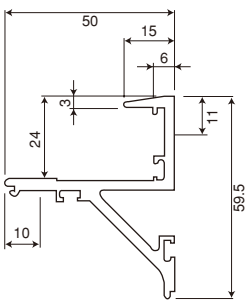

■カウンター突板シリーズ用 木口単板

カットして使用する際、6面露出する際に木口に貼り付ける単板をご用意しています。
※3面貼りタイプには奥行きのサイズに合わせたものを2枚ずつ同梱しています。

サイズ（㎜）		品番	設計価格／枚
対応厚さ	長さ		
36	2,000	ZY○○3620	受5 ¥2,100　（¥2,000）
	3,000	ZY○○3630	受5 ¥3,150　（¥3,000）
	4,000	ZY○○3640	受5 ¥4,200　（¥4,000）
21	1,000	ZY○○2110	受5 ¥1,050　（¥1,000）
	2,000	ZY○○2120	受5 ¥2,100　（¥2,000）

○○に以下の品番を入れて樹種を選んでください。
WN=ウォールナット、GN=グランナット®、GT=グランチーク®
GC=グランチェリー®、WK=ホワイトオーク、ZB=ゼブラ、WG=ウェンゲ

Information

使用上の安全上のご注意

※21㎜用レール耐荷重

	長さ	
	950㎜	1950㎜
奥行き165㎜ 奥行き235㎜	10kg以下	20kg以下

※幅100㎜あたり1kgを目安にご使用ください。

⚠注意　出窓板には使用しないでください。

●表示価格は税込価格で（　）内は税抜き価格です。●受□：受注生産品です。詳細についてはP6をご覧ください。
●表示価格には工事費は含まれておりません。●印刷のため実物と多少、色・柄が異なることがあります。面材サンプルなどでお確かめください。

受注生産品

カウンター 突板シリーズ

F☆☆☆☆　低VOC

ウォールナット



●断面図
（太線部分は化粧面）



※木口単板同梱　3面貼り

3面貼りタイプ

長さ×巾×厚さ(㎜)	品番	設計価格／枚
1,950×450×36	IVWN341-3-B	受5 ¥69,930（¥66,600）
2,950×450×36	IVWN342-3-B	受5 ¥107,100（¥102,000）
1,950×600×36	IVWN351-3-B	受10 ¥92,295（¥87,900）
2,950×600×36	IVWN352-3-B	受10 ¥132,615（¥126,300）

長さ×巾×厚さ(㎜)	品番	設計価格／枚
1,950×300×21	IVWN231-3-B	受5 ¥36,120（¥34,400）
1,950×450×21	IVWN241-3-B	受5 ¥52,605（¥50,100）

●断面図
（太線部分と■部分は化粧面）

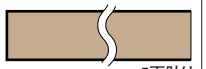

5面貼り

5面貼りタイプ

長さ×巾×厚さ(㎜)	品番	設計価格／枚
950×165×21	IVWN210-5-B	受5 ¥10,710（¥10,200）
1,950×165×21	IVWN211-5-B	受5 ¥21,000（¥20,000）
950×235×21	IVWN220-5-B	受5 ¥14,280（¥13,600）
1,950×235×21	IVWN221-5-B	受5 ¥28,875（¥27,500）

グランナット®



●断面図
（太線部分は化粧面）



※木口単板同梱　3面貼り

3面貼りタイプ

長さ×巾×厚さ(㎜)	品番	設計価格／枚
1,950×450×36	IVGN341-3-B	受5 ¥46,620（¥44,400）
2,950×450×36	IVGN342-3-B	受5 ¥60,375（¥57,500）
1,950×600×36	IVGN351-3-B	受10 ¥55,755（¥53,100）
2,950×600×36	IVGN352-3-B	受10 ¥77,595（¥73,900）

長さ×巾×厚さ(㎜)	品番	設計価格／枚
1,950×300×21	IVGN231-3-B	受5 ¥20,370（¥19,400）
1,950×450×21	IVGN241-3-B	受5 ¥31,920（¥30,400）

●断面図
（太線部分と■部分は化粧面）

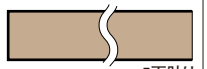

5面貼り

5面貼りタイプ

長さ×巾×厚さ(㎜)	品番	設計価格／枚
950×165×21	IVGN210-5-B	受5 ¥8,715（¥8,300）
1,950×165×21	IVGN211-5-B	受5 ¥15,330（¥14,600）
950×235×21	IVGN220-5-B	受5 ¥11,340（¥10,800）
1,950×235×21	IVGN221-5-B	受5 ¥23,835（¥22,700）

本カタログ掲載の商品写真・施工例写真等を提案資料などにご利用いただけます。
ホームページ→デジタルデータ→画像データダウンロード

グランチーク®



●断面図
（太線部分は化粧面）



※木口単板同梱　3面貼り

3面貼りタイプ

長さ×巾×厚さ(㎜)	品番	設計価格／枚
1,950×450×36	IVGT341-3-B	受5 ¥46,620（¥44,400）
2,950×450×36	IVGT342-3-B	受5 ¥60,375（¥57,500）
1,950×600×36	IVGT351-3-B	受10 ¥55,755（¥53,100）
2,950×600×36	IVGT352-3-B	受10 ¥77,595（¥73,900）

長さ×巾×厚さ(㎜)	品番	設計価格／枚
1,950×300×21	IVGT231-3-B	受5 ¥20,370（¥19,400）
1,950×450×21	IVGT241-3-B	受5 ¥31,920（¥30,400）

●断面図
（太線部分と□部分は化粧面）

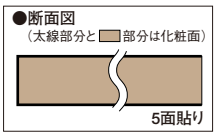

5面貼り

5面貼りタイプ

長さ×巾×厚さ(㎜)	品番	設計価格／枚
950×165×21	IVGT210-5-B	受5 ¥8,715（¥8,300）
1,950×165×21	IVGT211-5-B	受5 ¥15,330（¥14,600）
950×235×21	IVGT220-5-B	受5 ¥11,340（¥10,800）
1,950×235×21	IVGT221-5-B	受5 ¥23,835（¥22,700）

グランチェリー®



●断面図
（太線部分は化粧面）

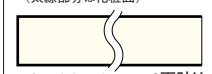

※木口単板同梱　3面貼り

3面貼りタイプ

長さ×巾×厚さ(㎜)	品番	設計価格／枚
1,950×450×36	IVGC341-3-B	受5 ¥46,620（¥44,400）
2,950×450×36	IVGC342-3-B	受5 ¥60,375（¥57,500）
1,950×600×36	IVGC351-3-B	受10 ¥55,755（¥53,100）
2,950×600×36	IVGC352-3-B	受10 ¥77,595（¥73,900）

長さ×巾×厚さ(㎜)	品番	設計価格／枚
1,950×300×21	IVGC231-3-B	受5 ¥20,370（¥19,400）
1,950×450×21	IVGC241-3-B	受5 ¥31,920（¥30,400）

●断面図
（太線部分と□部分は化粧面）

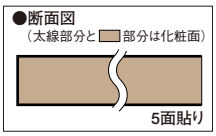

5面貼り

5面貼りタイプ

長さ×巾×厚さ(㎜)	品番	設計価格／枚
950×165×21	IVGC210-5-B	受5 ¥8,715（¥8,300）
1,950×165×21	IVGC211-5-B	受5 ¥15,330（¥14,600）
950×235×21	IVGC220-5-B	受5 ¥11,340（¥10,800）
1,950×235×21	IVGC221-5-B	受5 ¥23,835（¥22,700）

⚠注意　出窓板には使用しないでください。

●表示価格は税込価格で（　　）内は税抜き価格です。●受□:受注生産品です。詳細についてはP6をご覧ください。
●表示価格には工事費は含まれておりません。●印刷のため実物と多少、色・柄が異なることがあります。面材サンプルなどでお確かめください。

受注生産品

カウンター 突板シリーズ

F☆☆☆☆ 低VOC

ホワイトオーク



●断面図
（太線部分は化粧面）

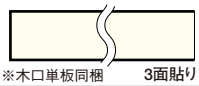

※木口単板同梱　3面貼り

3面貼りタイプ

長さ×巾×厚さ(㎜)	品番	設計価格／枚
1,950×450×36	IVWK341-3-B	受5 ¥64,155（¥61,100）
2,950×450×36	IVWK342-3-B	受5 ¥98,280（¥93,600）
1,950×600×36	IVWK351-3-B	受10 ¥77,805（¥74,100）
2,950×600×36	IVWK352-3-B	受10 ¥106,785（¥101,700）

長さ×巾×厚さ(㎜)	品番	設計価格／枚
1,950×300×21	IVWK231-3-B	受5 ¥33,075（¥31,500）
1,950×450×21	IVWK241-3-B	受5 ¥48,300（¥46,000）

●断面図
（太線部分と■部分は化粧面）

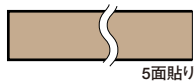

5面貼り

5面貼りタイプ

長さ×巾×厚さ(㎜)	品番	設計価格／枚
950×165×21	IVWK210-5-B	受5 ¥9,555（¥9,100）
1,950×165×21	IVWK211-5-B	受5 ¥17,430（¥16,600）
950×235×21	IVWK220-5-B	受5 ¥12,390（¥11,800）
1,950×235×21	IVWK221-5-B	受5 ¥25,830（¥24,600）

ゼブラ



●断面図
（太線部分は化粧面）



※木口単板同梱　3面貼り

3面貼りタイプ

長さ×巾×厚さ(㎜)	品番	設計価格／枚
1,950×450×36	IVZB341-3-B	受5 ¥69,930（¥66,600）
2,950×450×36	IVZB342-3-B	受5 ¥107,100（¥102,000）
1,950×600×36	IVZB351-3-B	受10 ¥92,295（¥87,900）
2,950×600×36	IVZB352-3-B	受10 ¥132,615（¥126,300）

長さ×巾×厚さ(㎜)	品番	設計価格／枚
1,950×300×21	IVZB231-3-B	受5 ¥36,120（¥34,400）
1,950×450×21	IVZB241-3-B	受5 ¥52,605（¥50,100）

●断面図
（太線部分と■部分は化粧面）

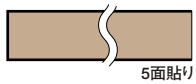

5面貼り

5面貼りタイプ

長さ×巾×厚さ(㎜)	品番	設計価格／枚
950×165×21	IVZB210-5-B	受5 ¥10,710（¥10,200）
1,950×165×21	IVZB211-5-B	受5 ¥21,000（¥20,000）
950×235×21	IVZB220-5-B	受5 ¥14,280（¥13,600）
1,950×235×21	IVZB221-5-B	受5 ¥28,875（¥27,500）

本カタログ掲載の商品写真・施工例写真等を提案資料などにご利用いただけます。
ホームページ→デジタルデータ→画像データダウンロード

ウェンゲ



●断面図
（太線部分は化粧面）



※木口単板同梱　3面貼り

3面貼りタイプ

長さ×巾×厚さ(㎜)	品番	設計価格／枚
1,950×450×36	IVWG341-3-B	受5 ¥69,930（¥66,600）
2,950×450×36	IVWG342-3-B	受5 ¥107,100（¥102,000）
1,950×600×36	IVWG351-3-B	受10 ¥92,295（¥87,900）
2,950×600×36	IVWG352-3-B	受10 ¥132,615（¥126,300）

長さ×巾×厚さ(㎜)	品番	設計価格／枚
1,950×300×21	IVWG231-3-B	受5 ¥36,120（¥34,400）
1,950×450×21	IVWG241-3-B	受5 ¥52,605（¥50,100）

●断面図
（太線部分と■部分は化粧面）

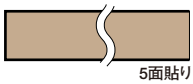

5面貼り

5面貼りタイプ

長さ×巾×厚さ(㎜)	品番	設計価格／枚
950×165×21	IVWG210-5-B	受5 ¥10,710（¥10,200）
1,950×165×21	IVWG211-5-B	受5 ¥21,000（¥20,000）
950×235×21	IVWG220-5-B	受5 ¥14,280（¥13,600）
1,950×235×21	IVWG221-5-B	受5 ¥28,875（¥27,500）



使用部材:カウンター 突板シリーズ グランナット®



使用部材:カウンター 突板シリーズ ウォールナット

⚠注意　出窓板には使用しないでください。

●表示価格は税込価格で（　）内は税抜き価格です。●受：受注生産品です。詳細についてはP6をご覧ください。
●表示価格には工事費は含まれておりません。●印刷のため実物と多少、色・柄が異なることがあります。面材サンプルなどでお確かめください。

集成材シリーズ 集成フリーサイズ板

設計施工資料･･･P.524

F☆☆☆☆　低VOC

特注カウンターについてはP.422をご覧ください。

集成ジュピーノ（無塗装）

自然塗料クリア色対応可



自然塗料塗装商品は
表示価格より20%アップします。

長さ×巾×厚さ(㎜)	品番	設計価格／枚
2,000×300×24	SI2307-A	¥12,915 （¥12,300）
3,000×300×24	SI2308-A	¥19,215 （¥18,300）
4,000×300×24	SI2309-A	¥25,620 （¥24,400）
2,000×450×24	SI2301-A	¥19,215 （¥18,300）
3,000×450×24	SI2302-A	¥28,875 （¥27,500）
4,000×450×24	SI2303-A	¥38,430 （¥36,600）
2,000×450×30	SI2311-A	¥24,045 （¥22,900）
3,000×450×30	SI2312-A	¥36,435 （¥34,700）
4,000×450×30	SI2313-A	¥48,300 （¥46,000）
2,000×600×30	SI2314-A	¥32,340 （¥30,800）
3,000×600×30	SI2315-A	¥48,300 （¥46,000）
4,000×600×30	SI2316-A	¥64,365 （¥61,300）
2,000×450×36	SI2321-A	¥27,405 （¥26,100）
3,000×450×36	SI2322-A	¥40,845 （¥38,900）
4,000×450×36	SI2323-A	¥54,495 （¥51,900）
2,000×600×36	SI2324-A	¥36,435 （¥34,700）
3,000×600×36	SI2325-A	¥54,495 （¥51,900）
4,000×600×36	SI2326-A	¥72,450 （¥69,000）

集成チェルード（無塗装）



長さ×巾×厚さ(㎜)	品番	設計価格／枚
2,000×300×24	SI1207-A	¥12,915 （¥12,300）
3,000×300×24	SI1208-A	¥19,215 （¥18,300）
4,000×300×24	SI1209-A	¥25,620 （¥24,400）
2,000×450×24	SI1201-A	¥19,215 （¥18,300）
3,000×450×24	SI1202-A	¥28,875 （¥27,500）
4,000×450×24	SI1203-A	¥38,430 （¥36,600）
2,000×450×30	SI1211-A	¥24,045 （¥22,900）
3,000×450×30	SI1212-A	¥36,435 （¥34,700）
4,000×450×30	SI1213-A	¥48,300 （¥46,000）
2,000×600×30	SI1214-A	¥32,340 （¥30,800）
3,000×600×30	SI1215-A	¥48,300 （¥46,000）
4,000×600×30	SI1216-A	¥64,365 （¥61,300）
2,000×450×36	SI1221-A	¥27,405 （¥26,100）
3,000×450×36	SI1222-A	¥40,845 （¥38,900）
4,000×450×36	SI1223-A	¥54,495 （¥51,900）
2,000×600×36	SI1224-A	¥36,435 （¥34,700）
3,000×600×36	SI1225-A	¥54,495 （¥51,900）
4,000×600×36	SI1226-A	¥72,450 （¥69,000）

本カタログ掲載の商品写真・施工例写真等を提案資料などにご利用いただけます。
ホームページ→デジタルデータ→画像データダウンロード

《カウンターの裏面について》
カウンターの裏面は資源有効活用の為、表面に比べて、節、入り皮等を多く含んでいます。裏面が見える場所でご使用の場合には、特注対応での発注となります。金額、納期等につきましては弊社営業所へお問い合わせください。



《集成タモについて》
海外でタモを「保護指定樹種」に指定する動きがあり、今後の見通しが立たない状況の為、在庫確認商品とさせて頂きます。納期については弊社営業所へお問い合わせください。

集成オーク（無塗装）



長さ×巾×厚さ(㎜)	品番	設計価格／枚
2,000×300×24		
3,000×300×24		
4,000×300×24		
2,000×450×24	※集成オークの24㎜厚はございません。	
3,000×450×24		
4,000×450×24		
2,000×450×30	SI0911-A	¥44,625 （¥42,500）
3,000×450×30	SI0912-A	¥66,990 （¥63,800）
4,000×450×30	SI0913-A	¥89,250 （¥85,000）
2,000×600×30	SI0914-A	¥59,430 （¥56,600）
3,000×600×30	SI0915-A	¥89,250 （¥85,000）
4,000×600×30	SI0916-A	¥118,755 （¥113,100）
2,000×450×36	SI0921-A	¥50,085 （¥47,700）
3,000×450×36	SI0922-A	¥75,390 （¥71,800）
4,000×450×36	SI0923-A	¥100,275 （¥95,500）
2,000×600×36	SI0924-A	¥66,990 （¥63,800）
3,000×600×36	SI0925-A	¥100,275 （¥95,500）
4,000×600×36	SI0926-A	¥133,560 （¥127,200）

集成タモ（無塗装） 在庫確認商品



価格が変更となっています。価格適用開始は2011年6月6日受注分からとなります。

長さ×巾×厚さ(㎜)	品番	設計価格／枚
2,000×300×24		
3,000×300×24		
4,000×300×24		
2,000×450×24	※集成タモの24㎜厚はございません。	
3,000×450×24		
4,000×450×24		
2,000×450×30	SI0411-A	確 ¥53,550 （¥51,000）
3,000×450×30	SI0412-A	確 ¥80,325 （¥76,500）
4,000×450×30	SI0413-A	確 ¥107,100 （¥102,000）
2,000×600×30	SI0414-A	確 ¥71,295 （¥67,900）
3,000×600×30	SI0415-A	確 ¥107,100 （¥102,000）
4,000×600×30	SI0416-A	確 ¥142,485 （¥135,700）
2,000×450×36	SI0421-A	確 ¥59,850 （¥57,000）
3,000×450×36	SI0422-A	確 ¥90,300 （¥86,000）
4,000×450×36	SI0423-A	確 ¥120,750 （¥115,000）
2,000×600×36	SI0424-A	確 ¥80,325 （¥76,500）
3,000×600×36	SI0425-A	確 ¥120,750 （¥115,000）
4,000×600×36	SI0426-A	確 ¥159,600 （¥152,000）

●確は在庫ご確認商品です。●表示価格は税込価格で（　）内は税抜き価格です。●受：受注生産品です。詳細についてはP6をご覧ください。
●表示価格には工事費は含まれておりません。●印刷のため実物と多少、色・柄が異なることがあります。面材サンプルなどでお確かめください。

集成材シリーズ 集成フリーサイズ板

設計施工資料･･･P.524

F☆☆☆☆　低VOC

集成桧 節無し（無塗装）



長さ×巾×厚さ（㎜）	品番	設計価格／枚
2,000×450×36	SI2521-A	¥43,365 （¥41,300）
3,000×450×36	SI2522-A	¥65,100 （¥62,000）
4,000×450×36	SI2523-A	¥86,625 （¥82,500）
2,000×600×36	SI2524-A	¥57,960 （¥55,200）
3,000×600×36	SI2525-A	¥86,625 （¥82,500）
4,000×600×36	SI2526-A	¥115,710（¥110,200）

※集成桧節無しの30㎜厚はございません。

集成ウォールナット（無塗装）



寸法	品番	設計価格／枚
2,000×450×30	SI1711-A	¥63,315 （¥60,300）
3,000×450×30	SI1712-A	¥95,130 （¥90,600）
4,000×450×30	SI1713-A	¥126,630（¥120,600）
2,000×600×30	SI1714-A	¥84,630 （¥80,600）
3,000×600×30	SI1715-A	¥126,630（¥120,600）
4,000×600×30	SI1716-A	¥168,840（¥160,800）



使用部材:集成フリーサイズ板／集成タモ（現場塗装）

本カタログ掲載の商品写真・施工例写真等を提案資料などにご利用いただけます。
ホームページ→デジタルデータ→画像データダウンロード

《カウンターの裏面について》
カウンターの裏面は資源有効活用の為、表面に比べて、節、入り皮等を多く含んでいます。裏面が見える場所でご使用の場合には、特注対応での発注となります。金額、納期等につきましては弊社営業所へお問い合わせください。



集成ブナ（無塗装）



長さ×巾×厚さ(㎜)	品番	設計価格／枚
2,000×450×30	SI1511-A	¥31,815 （¥30,300）
3,000×450×30	SI1512-A	¥47,670 （¥45,400）
4,000×450×30	SI1513-A	¥63,420 （¥60,400）
2,000×600×30	SI1514-A	¥42,420 （¥40,400）
3,000×600×30	SI1515-A	¥63,420 （¥60,400）
4,000×600×30	SI1516-A	¥84,735 （¥80,700）

集成カバ（無塗装） 2011年8月廃版



長さ×巾×厚さ(㎜)	品番	設計価格／枚
2,000×450×30	SI1611-A	¥31,815 （¥30,300）
3,000×450×30	SI1612-A	¥47,670 （¥45,400）
4,000×450×30	SI1613-A	¥63,420 （¥60,400）
2,000×600×30	SI1614-A	¥42,420 （¥40,400）
3,000×600×30	SI1615-A	¥63,420 （¥60,400）
4,000×600×30	SI1616-A	¥84,735 （¥80,700）

集成ブナ（クリア塗装）



長さ×巾×厚さ(㎜)	品番	設計価格／枚
2,000×450×30	SI1511-B	受5 ¥34,965 （¥33,300）
3,000×450×30	SI1512-B	受5 ¥52,500 （¥50,000）
4,000×450×30	SI1513-B	受5 ¥69,825 （¥66,500）
2,000×600×30	SI1514-B	受5 ¥46,200 （¥44,000）
3,000×600×30	SI1515-B	受5 ¥69,195 （¥65,900）
4,000×600×30	SI1516-B	受5 ¥92,400 （¥88,000）

集成カバ（クリア塗装） 2011年8月廃版



長さ×巾×厚さ(㎜)	品番	設計価格／枚
2,000×450×30	SI1611-B	受5 ¥34,965 （¥33,300）
3,000×450×30	SI1612-B	受5 ¥52,500 （¥50,000）
4,000×450×30	SI1613-B	受5 ¥69,825 （¥66,500）
2,000×600×30	SI1614-B	受5 ¥46,200 （¥44,000）
3,000×600×30	SI1615-B	受5 ¥69,195 （¥65,900）
4,000×600×30	SI1616-B	受5 ¥92,400 （¥88,000）

●表示価格は税込価格で（　　）内は税抜き価格です。●受：受注生産品です。詳細についてはP6をご覧ください。
●表示価格には工事費は含まれておりません。●印刷のため実物と多少、色・柄が異なることがあります。面材サンプルなどでお確かめください。

集成材シリーズ 集成カウンター R型・L型・S型

設計施工資料…P.524

F☆☆☆☆ 低VOC

集成オーク



写真には集成オーク（センターブラウン色）を使用しています。

カラー記号選択 品番の□にカラー記号をお入れください。

クリア塗装



センターブラウン色（CB）



R型

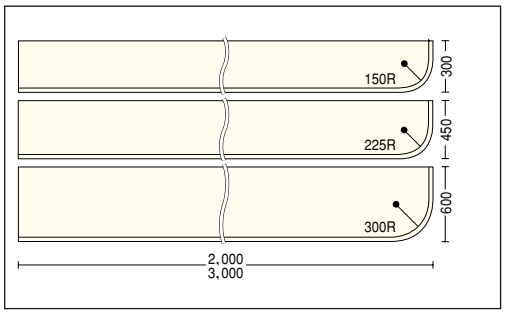

長さ×巾×厚さ(㎜)	品番	設計価格／枚
2,000×300×30	SLIC01-R-□	¥43,785 （¥41,700）
3,000×300×30	SLIC02-R-□	¥62,580 （¥59,600）
2,000×450×30	SLIC11-R-□	¥51,660 （¥49,200）
3,000×450×30	SLIC12-R-□	¥74,655 （¥71,100）
2,000×600×36	SLIC21-R-□	受5 ¥70,245 （¥66,900）
3,000×600×36	SLIC22-R-□	受5 ¥102,270 （¥97,400）

L型

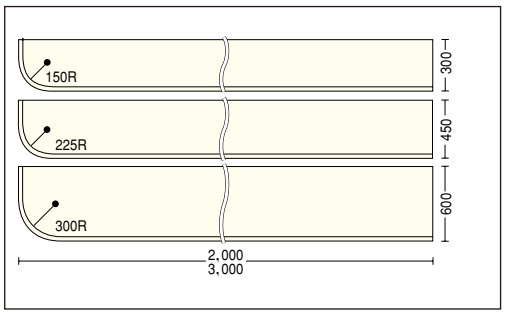

長さ×巾×厚さ(㎜)	品番	設計価格／セット
2,000×300×30	SLIC01-L-□	¥43,785 （¥41,700）
3,000×300×30	SLIC02-L-□	¥62,580 （¥59,600）
2,000×450×30	SLIC11-L-□	¥51,660 （¥49,200）
3,000×450×30	SLIC12-L-□	¥74,655 （¥71,100）
2,000×600×36	SLIC21-L-□	受5 ¥70,245 （¥66,900）
3,000×600×36	SLIC22-L-□	受5 ¥102,270 （¥97,400）

S型

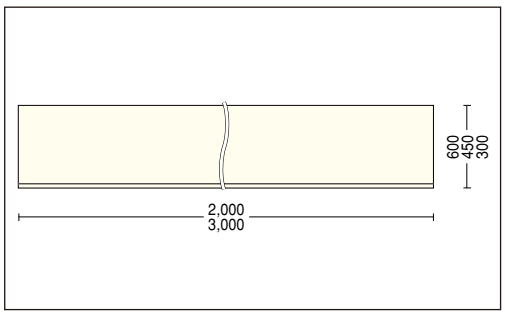

長さ×巾×厚さ(㎜)	品番	設計価格／セット
2,000×300×30	SLIC01-S-□	¥37,695 （¥35,900）
3,000×300×30	SLIC02-S-□	¥56,490 （¥53,800）
2,000×450×30	SLIC11-S-□	¥45,780 （¥43,600）
3,000×450×30	SLIC12-S-□	¥68,880 （¥65,600）
2,000×600×36	SLIC21-S-□	¥63,945 （¥60,900）
3,000×600×36	SLIC22-S-□	¥95,025 （¥90,500）

本カタログ掲載の商品写真・施工例写真等を提案資料などにご利用いただけます。
ホームページ→デジタルデータ→画像データダウンロード

《カウンターの裏面について》
カウンターの裏面は資源有効活用の為、表面に比べて、節、入り皮等を多く含んでいます。裏面が見える場所でご使用の場合には、特注対応での発注となります。金額、納期等につきましては弊社営業所へお問い合わせください。



カウンター面形状

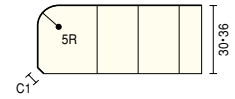

集成ジュピーノ

自然塗料クリア色対応可



写真には集成ジュピーノ（ナチュラル色）を使用しています。

カラー記号選択

品番の□にカラー記号をお入れください。

ナチュラル色（NL） H



ハニーブラウン色（HB） T



センターブラウン色（CB） F



2011年9月廃版予定

ダークブラウン色（DB） X



メープルクリア色（MC） Y



ピュアピンク色（A1） A1



ホワイト色（L1） L1



ミディアムブラウン色（MB） NEW MB



2011年7月発売予定

※部分は価格が変更となっています。価格適用開始は2011年6月6日受注分からとなります。

R型

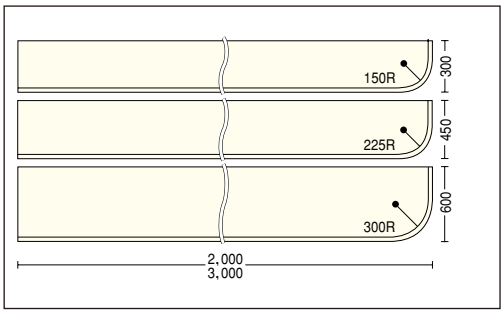

長さ×巾×厚さ（‰）	品番	設計価格／枚
2,000×300×30	SLWC01-R-□	※ ¥31,395 （¥29,900）
3,000×300×30	SLWC02-R-□	※ ¥47,040 （¥44,800）
2,000×450×30	SLWC11-R-□	¥43,050 （¥41,000）
3,000×450×30	SLWC12-R-□	¥62,160 （¥59,200）
2,000×600×36	SLWC21-R-□	受5 ¥58,485 （¥55,700）
3,000×600×36	SLWC22-R-□	受5 ¥85,155 （¥81,100）

L型

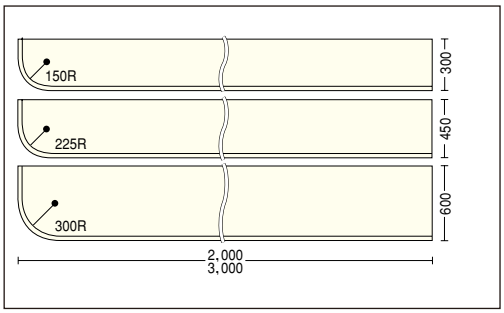

長さ×巾×厚さ（‰）	品番	設計価格／セット
2,000×300×30	SLWC01-L-□	※ ¥31,395 （¥29,900）
3,000×300×30	SLWC02-L-□	※ ¥47,040 （¥44,800）
2,000×450×30	SLWC11-L-□	¥43,050 （¥41,000）
3,000×450×30	SLWC12-L-□	¥62,160 （¥59,200）
2,000×600×36	SLWC21-L-□	受5 ¥58,485 （¥55,700）
3,000×600×36	SLWC22-L-□	受5 ¥85,155 （¥81,100）

S型

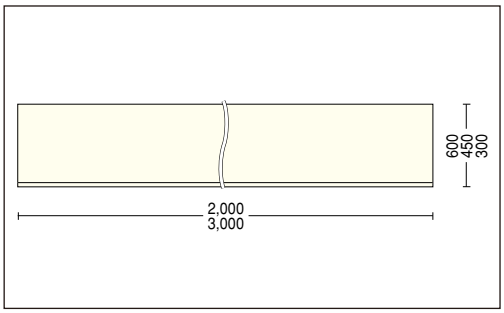

長さ×巾×厚さ（‰）	品番	設計価格／セット
2,000×300×30	SLWC01-S-□	¥31,395 （¥29,900）
3,000×300×30	SLWC02-S-□	¥47,040 （¥44,800）
2,000×450×30	SLWC11-S-□	¥38,115 （¥36,300）
3,000×450×30	SLWC12-S-□	¥57,330 （¥54,600）
2,000×600×36	SLWC21-S-□	¥53,235 （¥50,700）
3,000×600×36	SLWC22-S-□	¥79,170 （¥75,400）

Coordination キッチン廻りのコーディネートにお使いください。

笠木 ホワイト色（L1）



長さ×巾×厚さ（‰）	品番	設計価格／本
3,000×155×24	KS3301-24-□	¥11,970（¥11,400）

●表示価格は税込価格で（　）内は税抜き価格です。●受□:受注生産品です。詳細についてはP6をご覧ください。
●表示価格には工事費は含まれておりません。●印刷のため実物と多少、色・柄が異なることがあります。面材サンプルなどでお確かめください。

集成材シリーズ 集成カウンター R型・L型・S型

設計施工資料…P.524

F☆☆☆☆ 低VOC

集成チェルード



写真には集成チェルード（センターブラウン色）を使用しています。

カラー記号選択 品番の□にカラー記号をお入れください。

センターブラウン色（CB）



センターピンク色（CP）



ダークピンク色（DP）



グランナット®（GN）



グランチーク®（GT）



R型

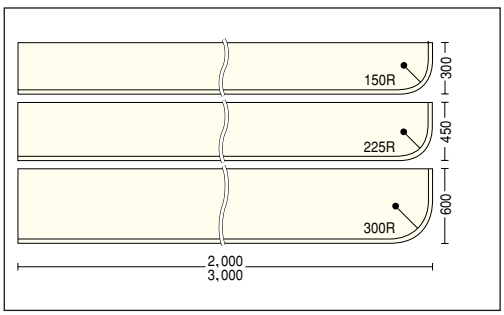

長さ×巾×厚さ（㎜）	品番	設計価格／枚
2,000×300×30	SLMC01-R-□	¥36,435 （¥34,700）
3,000×300×30	SLMC02-R-□	¥52,080 （¥49,600）
2,000×450×30	SLMC11-R-□	¥43,050 （¥41,000）
3,000×450×30	SLMC12-R-□	¥62,160 （¥59,200）
2,000×600×36	SLMC21-R-□	受5 ¥58,485 （¥55,700）
3,000×600×36	SLMC22-R-□	受5 ¥85,155 （¥81,100）

L型

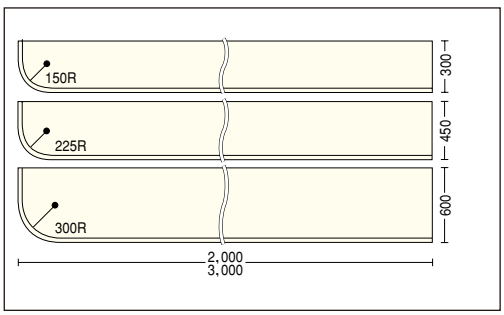

長さ×巾×厚さ（㎜）	品番	設計価格／セット
2,000×300×30	SLMC01-L-□	¥36,435 （¥34,700）
3,000×300×30	SLMC02-L-□	¥52,080 （¥49,600）
2,000×450×30	SLMC11-L-□	¥43,050 （¥41,000）
3,000×450×30	SLMC12-L-□	¥62,160 （¥59,200）
2,000×600×36	SLMC21-L-□	受5 ¥58,485 （¥55,700）
3,000×600×36	SLMC22-L-□	受5 ¥85,155 （¥81,100）

S型

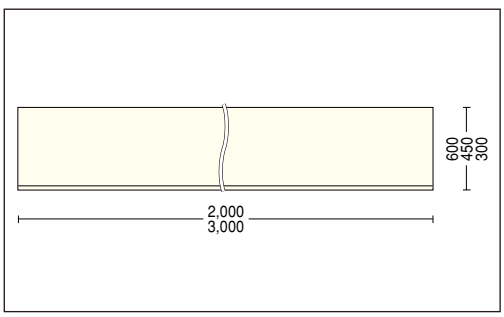

長さ×巾×厚さ（㎜）	品番	設計価格／セット
2,000×300×30	SLMC01-S-□	¥31,395 （¥29,900）
3,000×300×30	SLMC02-S-□	¥47,040 （¥44,800）
2,000×450×30	SLMC11-S-□	¥38,115 （¥36,300）
3,000×450×30	SLMC12-S-□	¥57,330 （¥54,600）
2,000×600×36	SLMC21-S-□	¥53,235 （¥50,700）
3,000×600×36	SLMC22-S-□	¥79,170 （¥75,400）

本カタログ掲載の商品写真・施工例写真等を提案資料などにご利用いただけます。
ホームページ→デジタルデータ→画像データダウンロード

《カウンターの裏面について》
カウンターの裏面は資源有効活用の為、表面に比べて、節、入り皮等を多く含んでいます。裏面が見える場所でご使用の場合には、特注対応での発注となります。金額、納期等につきましては弊社営業所へお問い合わせください。

《集成タモについて》
海外でタモを「保護指定樹種」に指定する動きがあり、今後の見通しが立たない状況の為、在庫確認商品とさせて頂きます。納期については弊社営業所へお問い合わせください。

カウンター面形状

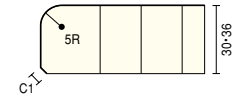

集成タモ

在庫確認商品



写真には集成タモ（クリア塗装）を使用しています。

設計価格が変更となっています。価格適用開始は2011年6月6日受注分からとなります。

R型

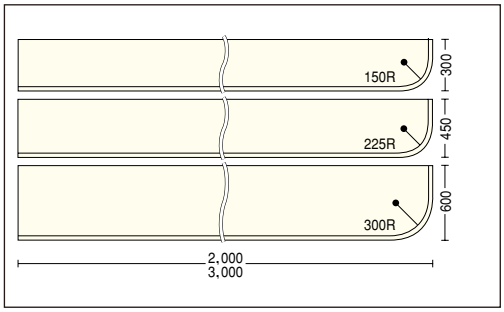

長さ×巾×厚さ（㎜）	品番	設計価格／枚
2,000×300×30	SLDC01-R-B	確 ¥61,110 （¥58,200）
3,000×300×30	SLDC02-R-B	確 ¥88,515 （¥84,300）
2,000×450×30	SLDC11-R-B	確 ¥75,600 （¥72,000）
3,000×450×30	SLDC12-R-B	確 ¥106,155 （¥101,100）
2,000×600×36	SLDC21-R-B	確 ¥104,580 （¥99,600）
3,000×600×36	SLDC22-R-B	確 ¥152,460 （¥145,200）

L型

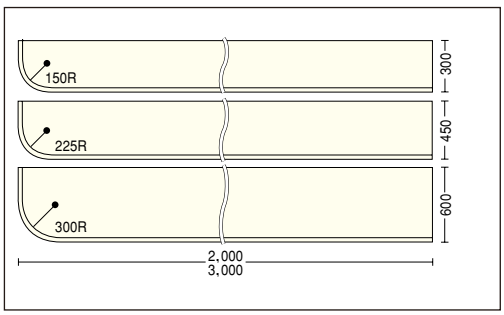

長さ×巾×厚さ（㎜）	品番	設計価格／セット
2,000×300×30	SLDC01-L-B	確 ¥61,110 （¥58,200）
3,000×300×30	SLDC02-L-B	確 ¥88,515 （¥84,300）
2,000×450×30	SLDC11-L-B	確 ¥75,600 （¥72,000）
3,000×450×30	SLDC12-L-B	確 ¥106,155 （¥101,100）
2,000×600×36	SLDC21-L-B	確 ¥104,580 （¥99,600）
3,000×600×36	SLDC22-L-B	確 ¥152,460 （¥145,200）

S型

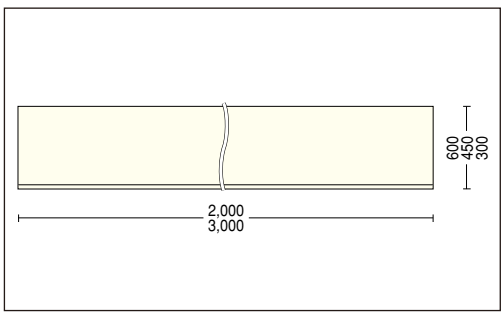

長さ×巾×厚さ（㎜）	品番	設計価格／セット
2,000×300×30	SLDC01-S-B	確 ¥54,705 （¥52,100）
3,000×300×30	SLDC02-S-B	確 ¥81,900 （¥78,000）
2,000×450×30	SLDC11-S-B	確 ¥68,355 （¥65,100）
3,000×450×30	SLDC12-S-B	確 ¥102,480 （¥97,600）
2,000×600×36	SLDC21-S-B	確 ¥96,390 （¥91,800）
3,000×600×36	SLDC22-S-B	確 ¥144,270 （¥137,400）

集成材シリーズ 集成カウンター R型・L型・S型

設計施工資料…P.524

F☆☆☆☆　低VOC

一本芯タイプ

NEW 集成ピノアース

表面に浮造り加工が施されております。



長さ方向にジョイントのない一本芯により意匠性がアップ。
写真には集成ピノアース（自然塗料ハニーブラウン色）を使用しています。

カラー記号選択　品番の□にカラー記号をお入れください。

ナチュラル色	ハニーブラウン色	ミディアムブラウン色	ダークブラウン色
H	T	NEW MB 2011年7月発売予定	X

ホワイト色	自然塗料クリア色	自然塗料ハニーブラウン色	自然塗料ホワイト色
L1	U	UT	UG

R型

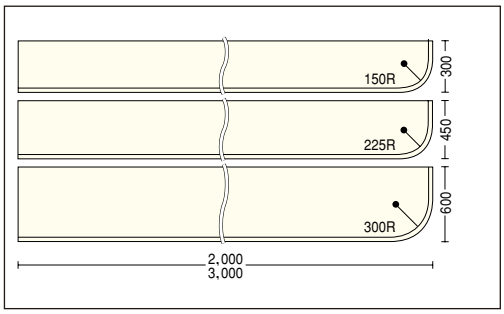

長さ×巾×厚さ(㎜)	品番	設計価格／枚
2,000×300×30	SLVC01-R-□	受5 ¥44,100（¥42,000）
3,000×300×30	SLVC02-R-□	受5 ¥63,000（¥60,000）
2,000×450×30	SLVC11-R-□	受5 ¥52,080（¥49,600）
3,000×450×30	SLVC12-R-□	受5 ¥75,075（¥71,500）
2,000×600×36	SLVC21-R-□	受5 ¥70,875（¥67,500）
3,000×600×36	SLVC22-R-□	受5 ¥102,900（¥98,000）

L型

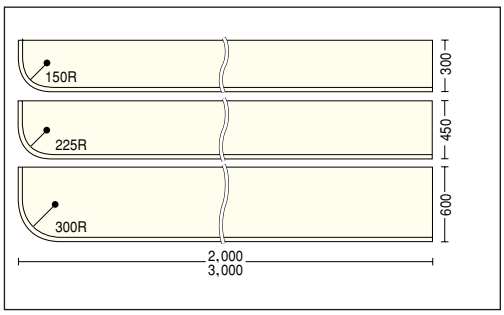

長さ×巾×厚さ(㎜)	品番	設計価格／枚
2,000×300×30	SLVC01-L-□	受5 ¥44,100（¥42,000）
3,000×300×30	SLVC02-L-□	受5 ¥63,000（¥60,000）
2,000×450×30	SLVC11-L-□	受5 ¥52,080（¥49,600）
3,000×450×30	SLVC12-L-□	受5 ¥75,075（¥71,500）
2,000×600×36	SLVC21-L-□	受5 ¥70,875（¥67,500）
3,000×600×36	SLVC22-L-□	受5 ¥102,900（¥98,000）

S型

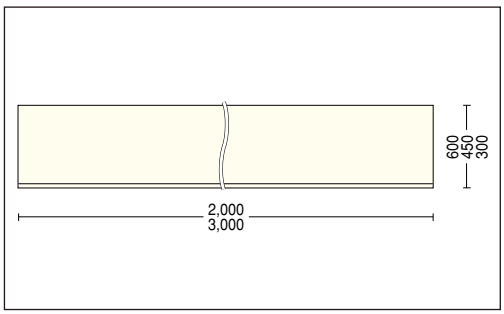

長さ×巾×厚さ(㎜)	品番	設計価格／枚
2,000×300×30	SLVC01-S-□	受5 ¥37,800（¥36,000）
3,000×300×30	SLVC02-S-□	受5 ¥56,700（¥54,000）
2,000×450×30	SLVC11-S-□	受5 ¥46,200（¥44,000）
3,000×450×30	SLVC12-S-□	受5 ¥69,300（¥66,000）
2,000×600×36	SLVC21-S-□	受5 ¥64,050（¥61,000）
3,000×600×36	SLVC22-S-□	受5 ¥95,550（¥91,000）

Coordination コーディネート例



笠木 ホワイト色(L1)

長さ×巾×厚さ(㎜)	品番	設計価格／枚
3,000×155×24	KS3301-24-□	¥11,970（¥11,400）
4,200×138×24	KS3318-24-□	¥15,750（¥15,000）
4,200×155×24	KS3302-24-□	¥16,800（¥16,000）
4,200×180×24	KS3314-24-□	¥20,265（¥19,300）

ホワイト色(L1)以外の笠木については右記ページをご覧ください。 ▶P.308

本カタログ掲載の商品写真・施工例写真等を提案資料などにご利用いただけます。
ホームページ→デジタルデータ→画像データダウンロード

《カウンターの裏面について》
カウンターの裏面は資源有効活用の為、表面に比べて、節、入り皮等を多く含んでいます。裏面が見える場所でご使用の場合には、特注対応での発注となります。金額、納期等につきましては弊社営業所へお問い合わせください。

カウンター面形状

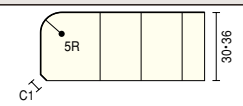

集成ジュピーノ

表面にうづくり加工は施されておりません



長さ方向にジョイントのない一本芯により意匠性がアップ。
写真には集成ジュピーノ（ナチュラル色）を使用しています。

カラー記号選択

品番の□にカラー記号をお入れください。

ナチュラル色 H

ハニーブラウン色 T

センターブラウン色 F
2011年9月廃版予定

ダークブラウン色 X

ミディアムブラウン色 MB NEW
2011年7月発売予定

自然塗料クリア色 U

自然塗料ハニーブラウン色 UT 受5

自然塗料ホワイト色 UG 受5

※自然塗料ハニーブラウン色・ホワイト色は全サイズ受注生産品になります。

R型

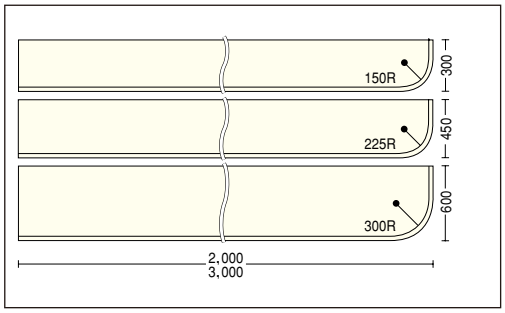

長さ×巾×厚さ(‰)	品番	設計価格／枚
2,000×300×30	SLXC01-R-□	¥40,110（¥38,200）
3,000×300×30	SLXC02-R-□	¥57,225（¥54,500）
2,000×450×30	SLXC11-R-□	¥47,355（¥45,100）
3,000×450×30	SLXC12-R-□	¥68,250（¥65,000）
2,000×600×36	SLXC21-R-□	受5 ¥64,365（¥61,300）
3,000×600×36	SLXC22-R-□	受5 ¥93,660（¥89,200）

L型

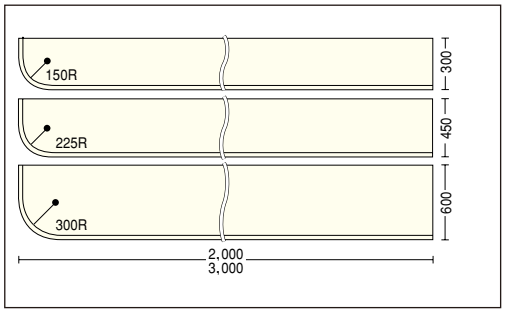

長さ×巾×厚さ(‰)	品番	設計価格／枚
2,000×300×30	SLXC01-L-□	¥40,110（¥38,200）
3,000×300×30	SLXC02-L-□	¥57,225（¥54,500）
2,000×450×30	SLXC11-L-□	¥47,355（¥45,100）
3,000×450×30	SLXC12-L-□	¥68,250（¥65,000）
2,000×600×36	SLXC21-L-□	受5 ¥64,365（¥61,300）
3,000×600×36	SLXC22-L-□	受5 ¥93,660（¥89,200）

S型

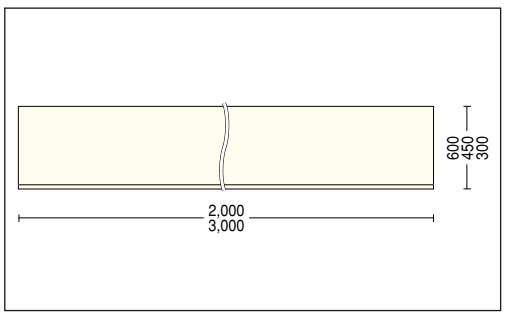

長さ×巾×厚さ(‰)	品番	設計価格／枚
2,000×300×30	SLXC01-S-□	¥34,440（¥32,800）
3,000×300×30	SLXC02-S-□	¥51,765（¥49,300）
2,000×450×30	SLXC11-S-□	¥41,895（¥39,900）
3,000×450×30	SLXC12-S-□	¥63,105（¥60,100）
2,000×600×36	SLXC21-S-□	受5 ¥58,485（¥55,700）
3,000×600×36	SLXC22-S-□	受5 ¥87,150（¥83,000）

植林木の美しい質感を大切にしたこだわりの一本芯カウンターです。

細かなピースをつないで1枚にした集成材とは異なり、集成ピノアース・集成ジュピーノの一本芯タイプでは、まっすぐに伸びる美しい木質をお楽しみいただくことができます。長さが2mを超えるカウンターにこそふさわしい仕様です。

■一本芯集成カウンター

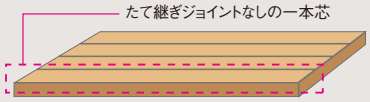

■一般の集成カウンター



●表示価格は税込価格で（　）内は税抜き価格です。●受□:受注生産品です。詳細についてはP6をご覧ください。
●表示価格には工事費は含まれておりません。●印刷のため実物と多少、色・柄が異なることがあります。面材サンプルなどでお確かめください。

集成窓用カウンター U型

断面形状

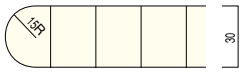

F☆☆☆☆　低VOC

集成窓用カウンターU型



使用部材:集成窓用カウンター/オークU型（センターブラウン色）

●形状図

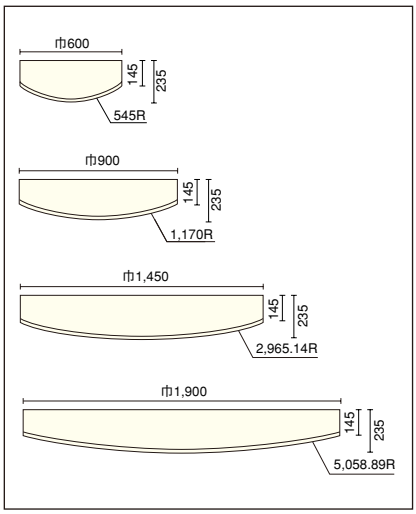

《カウンターの裏面について》
カウンターの裏面は資源有効活用の為、表面に比べて、節、入り皮等を多く含んでいます。裏面が見える場所でご使用の場合には、特注対応での発注となります。金額、納期等につきましては弊社営業所へお問い合わせください。

集成オーク



集成オーク（センターブラウン色）

長さ×巾×厚さ（㎜）	品番	設計価格／セット
600×235×30	SWIB11-□	¥10,710（¥10,200）
900×235×30	SWIB12-□	¥16,170（¥15,400）
1,450×235×30	SWIB13-□	受5 ¥24,150（¥23,000）
1,900×235×30	SWIB14-□	受5 ¥32,235（¥30,700）

カラー記号選択　品番の□にカラー記号をお入れください。

- B クリア塗装
- F センターブラウン色（CB）

集成ジュピーノ

自然塗料クリア色対応可



集成ピノアース・ジュピーノ（ナチュラル色）

長さ×巾×厚さ（㎜）	品番	設計価格／セット
600×235×30	SWWB11-□	¥ 6,720（¥ 6,400）
900×235×30	SWWB12-□	¥10,080（¥ 9,600）
1,450×235×30	SWWB13-□	受5 ¥15,645（¥14,900）
1,900×235×30	SWWB14-□	受5 ¥20,580（¥19,600）

カラー記号選択　品番の□にカラー記号をお入れください。

- H ナチュラル色（NL）
- T ハニーブラウン色（HB）
- F センターブラウン色（CB）　2011年9月廃版予定
- MB NEW ミディアムブラウン色（MB）　2011年7月発売予定
- X 受5 ダークブラウン色
- Y メープルクリア色（MC）
- A1 ピュアピンク色（A1）
- L1 受5 ホワイト色（L1）

集成チェルード



集成チェルード（センターピンク色）

長さ×巾×厚さ（㎜）	品番	設計価格／セット
600×235×30	SWMB11-□	¥ 6,720（¥ 6,400）
900×235×30	SWMB12-□	¥10,080（¥ 9,600）
1,450×235×30	SWMB13-□	受5 ¥15,645（¥14,900）
1,900×235×30	SWMB14-□	受5 ¥20,580（¥19,600）

カラー記号選択　品番の□にカラー記号をお入れください。

- M センターピンク色（CP）
- F センターブラウン色（CB）
- P ダークピンク色（DP）
- W グランナット®（GN）
- Q グランチーク®（GT）

本カタログ掲載の商品写真・施工例写真等を提案資料などにご利用いただけます。
ホームページ→デジタルデータ→画像データダウンロード

カウンター用脚

設計施工資料･･･P.527

バリエーション豊富な脚で、個性豊かなオリジナルテーブル・カウンターを。

家具屋さんへ行っても思い通りの寸法のテーブルがなかったり、床とのコーディネートに悩んだりといった経験がありませんか?
ウッドワンのバリエーション豊富な脚なら、カウンターとの組み合わせにより、オリジナルな空間を創造できます。

S-76型

アジャスター・座金付き



246　340　650　820

型	仕様	サイズ(㎜)	品番	設計価格/本
S-76-246（4本入）	クロームメッキ仕上	246×76φ	SKPS12	¥28,350（¥27,000）/箱 ¥7,087（¥6,750）／本
	グレイエンボス仕上	246×76φ	SKPT12	¥28,350（¥27,000）/箱 ¥7,087（¥6,750）／本
S-76-340（4本入）	クロームメッキ仕上	340×76φ	SKPS13	¥32,025（¥30,500）/箱 ¥8,006（¥7,625）／本
	グレイエンボス仕上	340×76φ	SKPT13	¥30,135（¥28,700）/箱 ¥7,534（¥7,175）／本
S-76-650（1本入）	クロームメッキ仕上	650×76φ	SKPS11	¥10,500（¥10,000）
	グレイエンボス仕上	650×76φ	SKPT11	¥9,975（¥9,500）
S-76-820（1本入）	クロームメッキ仕上	820×76φ	SKPS14	¥11,970（¥11,400）
	グレイエンボス仕上	820×76φ	SKPT14	¥11,445（¥10,900）

W-90型

アジャスター・座金付き



集成ジュピーノ　品番の□にカラー記号をお入れください。

H ナチュラル色(NL)　T ハニーブラウン色(HB)　F センターブラウン色(CB) 2011年9月廃版予定　MB NEW ミディアムブラウン色(MB) 2011年7月発売予定　L1 ホワイト色(L1)

型	仕様	サイズ(㎜)	品番	設計価格/本
W-90（1本入）	集成ジュピーノ	650×90φ	SKWW12-□	¥14,175（¥13,500）
		1,000×90φ	SKWW15-□	¥26,880（¥25,600）

※商品を切断することにより高さを調整することができます。

型	仕様	サイズ(㎜)	品番	設計価格/本
W-90（1本入）	集成チェルード（センターブラウン色）	650×90φ	SKMW12-F	¥14,175（¥13,500）
		1,000×90φ	SKMW15-F	¥26,880（¥25,600）

※商品を切断することにより高さを調整することができます。

L-30型/L-25型



型	仕様	サイズ(㎜)	品番	設計価格/本
L-30（1本入）	ブラック仕上	380×300	SKPL11	¥9,030（¥8,600）
L-25（1本入）	ブラック仕上	300×240	SKPL12	¥4,200（¥4,000）

飾り脚



型	仕様	サイズ(㎜)	品番	設計価格/本
300巾用	集成ジュピーノ	330×280×30	SLWC00-□	受5 ¥10,710(¥10,200)

使用例



※上記商品はL-25型（300×240Aタイプ）のみに対応しております。
※上記商品は、同頁掲載商品のL-25型を取り付けた後、上にかぶせてご使用ください。

カラー記号選択　品番の□にカラー記号をお入れください。

H ナチュラル色(NL)　T ハニーブラウン色(HB)　F センターブラウン色(CB) 2011年9月廃版予定　MB NEW ミディアムブラウン色(MB) 2011年7月発売予定　L1 ホワイト色(L1)

Information　発注、施工にあたって、以下の点をご確認ください。

※脚（L-30型/L-25型）を下地材の上に900スパンで取り付けた際のカウンターの中心耐荷重は以下の表をご参照ください。

L-30	カウンター巾450 カウンター巾600	35kg以下 20kg以下
L-25	カウンター巾300	25kg以下

●表示価格は税込価格で（　）内は税抜き価格です。●受□:受注生産品です。詳細についてはP6をご覧ください。
●表示価格には工事費は含まれておりません。●印刷のため実物と多少、色・柄が異なることがあります。面材サンプルなどでお確かめください。

内装壁材・天井材

木に囲まれたくつろぎの空間へ。WOODONEの内装壁材。

たっぷりの木に包まれた暮らしは、私たちのひとつの憧れです。
ウッドワンでは、壁・天井用商品を豊富にご用意。住宅が住む人の個性も表現している現在、
目につきやすい壁は空間を演出する大きなアクセントになります。
環境にも人にも優しい素材をベースに、シンプルなデザインを表面に施した「サラッとM」。
ニュージーパイン®の壁材に、なぐり・たてすじの立体加工を加えた「リアルウォール」。
また、天然銘木を厳選した贅沢仕様の「羽目ロング」、
そして「羽目板ジュピーノ・ソリッド」など趣のある美しい木肌を生かした製品が、
壁に、あるいは、天井にオリジナルな空間を演出します。



内装壁材 P.388

床や建具とともに、空間を大きく印象づける内装壁材。ウッドワンでは、温かさと手触りの良さを持ちながら、家族の健康や環境面にも配慮できるものとして、天然の素材を採用。自然の木目を生かしたものから、凹凸のある削り目を生かした個性的なものまで、デザインにも豊富なバリエーションを取り揃えています。

調湿壁材 サラッとM ····· P.388
リアルウォール ····· P.391
羽目板 ····· P.392
銘木壁材 ····· P.394
羽目ロング ····· P.396



天井材 P.398

壁や床と同じように天井材にこだわることで、お部屋の雰囲気や空間の広がりの感じ方、快適性まで大きく変えることができます。ウッドワンでは天井材にも天然木を採用。心地よい温もりと落ち着いた柔らかさのある空間を演出します。

洋風天井 ····· P.398
鎧天井® ····· P.399

受注生産品

サラッとM

設計施工資料･･･P.528

不　燃　有害物質吸着　調　湿　消　臭　ECO



使用内装壁材：サラッとM「たてすじ加工」

お届けしたいのは、「健康」と「快適」。
カラダにもココロにも優しい内装壁材、サラッとM。

心地よいお部屋をつくるには、壁も大切な構成要素です。
ウッドワンでは、住まう方の健康と快適性をお届けできる内装壁材として、
床や階段等に使用している「木」の素材との組み合わせにも適した「土」に注目。
自然の温もりと優しさがありながら、暮らし心地を高める機能を備えた
「サラッとM」として、皆さまにお届けいたします。

サラッとM

進化する建築素材 MOISS モイス

※「モイス／MOISS」は
三菱商事建材株式会社、
三菱マテリアル建材株式会社の
登録商標です。

ホームページ http://www.woodone.co.jp/
本カタログ掲載の商品写真・施工例写真等を提案資料などにご利用いただけます。
ホームページ→デジタルデータ→画像データダウンロード

商品特長

■家計に優しい省エネルギー性。

家計の中で大きな割合を占める暖房や冷房費。それらを削減するには快適な温度を逃さない空間の工夫も必要です。
サラッとMは高気密性に優れた内装壁材。断熱効果を高め、空間の心地よさを持続。省エネにも貢献します。

■優れた防・耐火性能を発揮。

サラッとMには木材のような加工のしやすさがありながら、不燃材であるという特長があります。
また、万が一の火災時にも有毒なガスを発生することがなく、安全性のある内装壁材であるといえます。

■短期施工・コスト削減を実現。

通常の内装工事には2工程を必要としますが、サラッとMなら1工程で完成できます。
そのため、工期や手間を省け、結果、コスト削減にもつなげられます。

■リフォームにもラクラク対応。

サラッとMは柔らかく粘りがある素材です。木材のように自由に加工ができますので、
内装のリフォームにも幅広く対応します。さらに、電動工具を使用せずに加工ができ、ホコリもたちにくいメリットがあります。

■室内の消臭効果が向上。汚れてもお手入れ簡単。

住まいのなかで4大悪臭源ともいわれる、「トイレ」「生ゴミ」「タバコ」「ペット」。これらから発生する臭いに共通する成分は「酢酸」および「アンモニア」です。サラッとMには、この2種類の成分を吸収し消臭する効果があるため、お部屋の空気はいつも爽やか。快適さが高まります。



■室内の湿度を保ち、快適な空間をつくります。

サラッとMはお部屋の湿度変化にもいち早く感応。特に冬場など湿度が低下して空気が乾燥してきた場合には、壁内に保有していた水分を空気中に放出し、お部屋の湿度を調整。また、湿度が高い場合には水分を吸収し、壁内に保有。この作用を繰り返しながら、お部屋の湿度を心地よく保ってくれる働きがあります。

吸湿性能比較

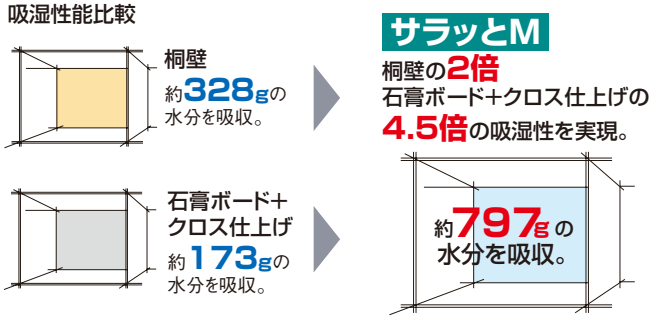

条件／●居室8帖 ●温室23℃ ●温度73%→95% ●サラッとM使用個所／壁一面

■お部屋のアクセントとしても楽しめる、豊富なデザインバリエーションをご用意。

フラット



たてすじ



なぐり



※カラーはクリアー色のみとなります。

受注生産品

サラッとM

設計施工資料・・・P.528

不 燃 | 有害物質吸着 | 調 湿 | 消 臭 | ECO

サラッとM（調湿壁材）

■フラット



長さ×巾×厚さ(㎜)	品 番	設計価格／束	梱包入数
2,490×311×9.5	WBF811-W	確 ¥38,010（¥36,200） ㎡単価 ¥16,370（¥15,590）	3枚

●フラット断面図(㎜)

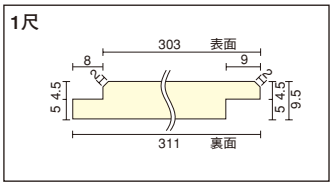

■たてすじ



長さ×巾×厚さ(㎜)	品 番	設計価格／束	梱包入数
2,490×311×9.5	WBK811-W	確 ¥38,955（¥37,100） ㎡単価 ¥16,779（¥15,980）	3枚

●なぐり・たてすじ断面図(㎜)

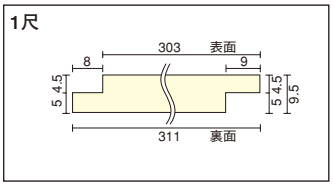

■なぐり



長さ×巾×厚さ(㎜)	品 番	設計価格／束	梱包入数
2,490×311×9.5	WBR811-W	確 ¥43,890（¥41,800） ㎡単価 ¥18,900（¥18,000）	3枚

※ 確 :あらかじめ在庫数量をご確認のうえご注文願います。

専用施工部材

■アルミ入隅ジョイナー



長さ×巾×厚さ(㎜)	品 番	設計価格／束	梱包入数
2,730×29×28.5	ZY3111	¥10,500（¥10,000）	1枚

■アルミ出隅ジョイナー



長さ×巾×厚さ(㎜)	品 番	設計価格／束	梱包入数
2,730×27×27.0	ZY3112	¥10,500（¥10,000）	1枚

■コ型ジョイナー



長さ×巾×厚さ(㎜)	品 番	設計価格／束	梱包入数
2,730×12×18.0	ZY3113	¥7,035（¥6,700）	2枚

●断面図(㎜)

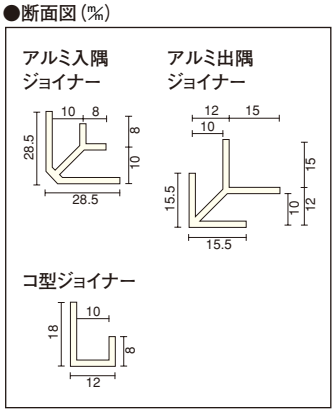

専用補修部材

■サラッとM用タッチアップペイント



カラー	品 番	設計価格／本	発注単位
クリアー	ZY0694	¥1,680（¥1,600）	1

Information 施工にあたって、以下の点をご確認ください。

●施工後は木屑や砂、ゴミをきれいに取り除いて、ダンボール・ベニヤ板または養生カバー等で養生してください。
●絶対に粘着性のあるテープ（養生テープなど）を貼らないでください。塗膜はがれの原因になります。

本カタログ掲載の商品写真・施工例写真等を提案資料などにご利用いただけます。
ホームページ→デジタルデータ→画像データダウンロード

リアルウォール ジュピーノ

設計施工資料･･･P.531

F☆☆☆☆ 低VOC

温もりあふれるニュージーパイン®の木質感を活かしたデザインです。



使用内装壁材:リアルウォール ジュピーノ なぐり(無塗装)

たてすじ(無塗装)



自然の木質感を活かした、立体のストライプ加工。手触りが良く、柔らかい木目で優しい雰囲気の空間がつくれます。
シンプルな表情は、和洋どちらにも合います。

長さ×巾×厚さ(㎜)	品番	設計価格／束	梱包入数
2,430×306×10.0	WSS812-A	¥36,435(¥34,700) ㎡単価 ¥16,338(¥15,560)	3枚 (2.2㎡入)

なぐり(無塗装)



手斧(ちょうな)の削り目を、現代風にアレンジしました。素朴な表面の模様が、手作りの温もりを感じさせます。
懐かしくて、しかもどこか新しいデザインです。

長さ×巾×厚さ(㎜)	品番	設計価格／束	梱包入数
2,430×306×10.0	WSS810-A	¥36,435(¥34,700) ㎡単価 ¥16,338(¥15,560)	3枚 (2.2㎡入)

●横断面図(㎜)

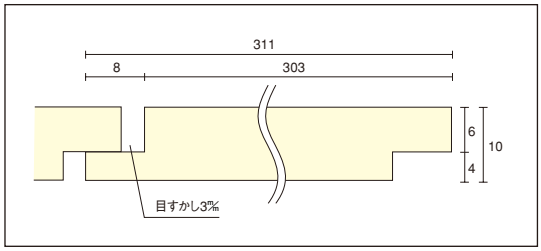

※無垢材の為、吸放湿により伸縮をしますので、
付属のスキマゲージを使い3㎜の目すかしをお取りください。

Information 塗装における注意点

●現場塗装を行う場合は、裏面も塗装してください。
表面のみ(片面)の塗装の場合、水分・湿度の吸湿状態により片よりが生じ、反りや狂いの原因になります。

羽目板 ピノアース／ジュピーノ・ソリッド

ご案内
羽目板息吹は羽目板ピノアースに名称変更しました。

設計施工資料･･･P.532

F☆☆☆☆（告示対象外製品） 低VOC

無垢ならではの質感と健康に配慮した体にやさしい壁材です。



使用内装壁材：羽目板 ジュピーノ・ソリッド

●横断面図（㎜）

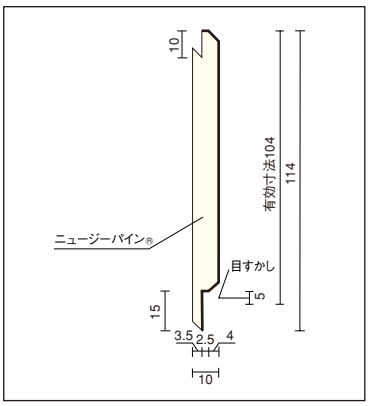

ReNEW 羽目板 ピノアース

うづくり加工は施されておりません



カラー記号選択　品番の□にカラー記号をお入れください。

- U 自然塗料クリア色
- UG 自然塗料ホワイト色
- UT 自然塗料 ハニーブラウン色

長さ×巾×厚さ（㎜）	品 番	設計価格／束	梱包入数
1,818×104×10.0	WS3111-□	確 ¥40,635（¥38,700） ㎡単価 ¥13,440（¥12,800）	16枚

長さ×巾×厚さ（㎜）	品 番	設計価格／束	梱包入数
2,730×104×10.0	WS3112-□	確 ¥46,095（¥43,900） ㎡単価 ¥16,244（¥15,470）	10枚

※本製品は横剥ぎ集成を使用しております。写真と現物が少し異なりますがご了承ください。※ 確：あらかじめ在庫数量をご確認のうえご注文願います。

羽目板 ジュピーノ・ソリッド



カラー記号選択 ジュピーノ　品番の□にカラー記号をお入れください。

- H ナチュラル色（NL）
- F センターブラウン色（CB） 2011年9月廃版予定
- T ハニーブラウン色（HB）
- MB ミディアムブラウン色（MB） NEW 2011年7月発売予定

長さ×巾×厚さ（㎜）	品 番	設計価格／束	梱包入数
1,818×104×10.0	WS3111-□	確 ¥40,635（¥38,700） ㎡単価 ¥13,440（¥12,800）	16枚

長さ×巾×厚さ（㎜）	品 番	設計価格／束	梱包入数
2,730×104×10.0	WS3112-□	確 ¥46,095（¥43,900） ㎡単価 ¥16,244（¥15,470）	10枚

※本製品は横剥ぎ集成を使用しております。写真と現物が少し異なりますがご了承ください。※ 確：あらかじめ在庫数量をご確認のうえご注文願います。

本カタログ掲載の商品写真・施工例写真等を提案資料などにご利用いただけます。
ホームページ→デジタルデータ→画像データダウンロード

●表示価格は税込価格で(　　)内は税抜き価格です。●受:受注生産品です。詳細についてはP6をご覧ください。
●表示価格には工事費は含まれておりません。●印刷のため実物と多少、色・柄が異なることがあります。面材サンプルなどでお確かめください。

受注生産品

銘木壁材

設計施工資料・・・P.533

F☆☆☆☆　低VOC



使用壁材：銘木壁材ゼブラウッド

商品特長

■高級感を際立たせた、銘木の単板を使用。

天然木のなかでも希少性が高く銘木と呼ばれる、オーク・ウォールナット・ゼブラ・ウェンゲの4樹種を、さらに3,900㎜・3,700㎜の長尺へ贅沢に加工し、新しい壁材としてご用意いたしました。銘木だけが醸し出す輝きと艶、そして上質な高級感をじっくりお楽しみください。

■全面貼りもアクセント貼りにも自由に対応。

長さは3,900㎜・3,700㎜。そして幅は228・303㎜と広幅のため、壁一面に貼った場合には繋ぎ目を少なく抑えることができ、高級感がさらに増してお楽しみいただけるでしょう。また、壁の一部にアクセントとして貼る場合にも、そのスケールは比類なく、どんなインテリアをも圧倒する存在感を放ちます。

●断面図（㎜）

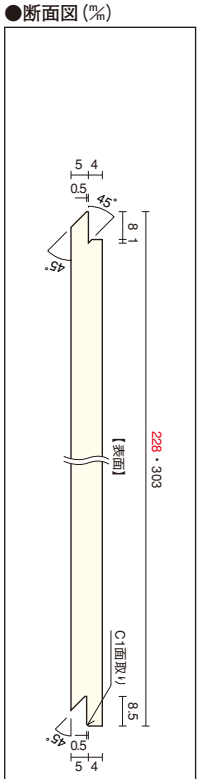

●平面図（㎜）

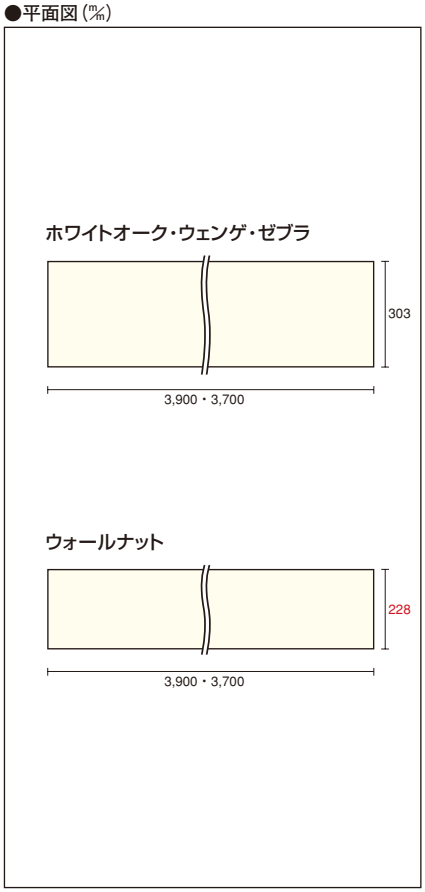

本カタログ掲載の商品写真・施工例写真等を提案資料などにご利用いただけます。
ホームページ→デジタルデータ→画像データダウンロード

銘木壁材ホワイトオーク



長さ×巾×厚さ(㎜)	品番	設計価格／束	梱包入数
3,900×303×8.5	WVWK01-B	受7 ¥63,735（¥60,700） ㎡単価 ¥17,987（¥17,130）	3枚

長さ×巾×厚さ(㎜)	品番	設計価格／束	梱包入数
3,700×303×8.5	WVWK02-B	受7 ¥60,480（¥57,600） ㎡単価 ¥17,987（¥17,130）	3枚

銘木壁材ウォールナット



長さ×巾×厚さ(㎜)	品番	設計価格／束	梱包入数
3,900×228×8.5	WVWN01-B	受7 ¥65,940（¥62,800） ㎡単価 ¥18,543（¥17,660）	4枚

長さ×巾×厚さ(㎜)	品番	設計価格／束	梱包入数
3,700×228×8.5	WVWN02-B	受7 ¥62,580（¥59,600） ㎡単価 ¥18,554（¥17,670）	4枚

銘木壁材ウェンゲ



長さ×巾×厚さ(㎜)	品番	設計価格／束	梱包入数
3,900×303×8.5	WVWG01-B	受7 ¥60,480（¥57,600） ㎡単価 ¥17,063（¥16,250）	3枚

長さ×巾×厚さ(㎜)	品番	設計価格／束	梱包入数
3,700×303×8.5	WVWG02-B	受7 ¥57,330（¥54,600） ㎡単価 ¥17,052（¥16,240）	3枚

銘木壁材ゼブラ



長さ×巾×厚さ(㎜)	品番	設計価格／束	梱包入数
3,900×303×8.5	WVZB01-B	受7 ¥60,480（¥57,600） ㎡単価 ¥17,063（¥16,250）	3枚

長さ×巾×厚さ(㎜)	品番	設計価格／束	梱包入数
3,700×303×8.5	WVZB02-B	受7 ¥57,330（¥54,600） ㎡単価 ¥17,052（¥16,240）	3枚

●表示価格は税込価格で（　）内は税抜き価格です。●受□:受注生産品です。詳細についてはP6をご覧ください。
●表示価格には工事費は含まれておりません。●印刷のため実物と多少、色・柄が異なることがあります。面材サンプルなどでお確かめください。

羽目ロング

設計施工資料・・・P.534

F☆☆☆☆　低VOC



使用部材:羽目ロング/ホワイトチェリー（シルバーハート）

商品特長

■長さ3.9m・3.7m

壁材としては画期的な長尺材ですから、自由な使い方が可能。特に横張りに最適です。吹き抜けの壁面に貼っても、おおらかな広がりを感じさせます。

■厚さ8.5㎜の強度

一般の壁材が厚さ5㎜程度であるのに対して、〈羽目ロング〉は8.5㎜。棚や壁かけなど重量のあるものもガッチリと支えます。また厚さが8.5㎜あるため、胴縁の線が表面に浮き出ることはありません。

■角溝・水平ストライプ

4㎜の目すかしが単調になりがちな壁面に変化をつけます。このラインがお部屋の広がりを感じさせる大切な役割を果たしています。

■天然木化粧貼り

表面に銘木単板を使用しているため高級な質感を与えます。

●断面図（㎜）

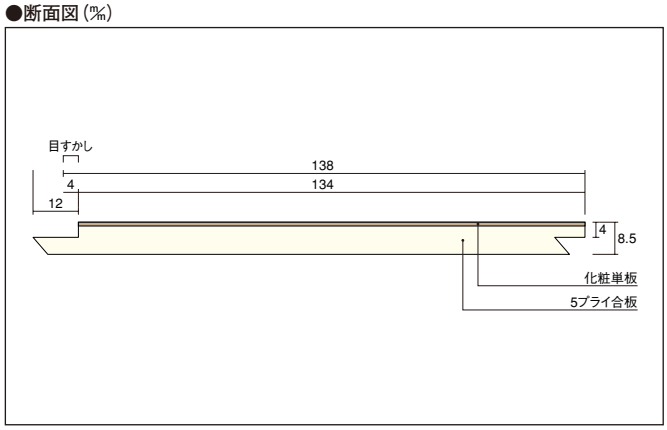

シロタガヤ（エヨン）

長さ×巾×厚さ(㎜)／3,900・3,700×138×8.5



長さ(㎜)	品番	設計価格／束	㎡単価	梱包入数
3,900	WH1511	¥33,390（¥31,800）	¥10,343（¥9,850）	6枚

長さ(㎜)	品番	設計価格／束	㎡単価	梱包入数
3,700	WH1512	¥32,025（¥30,500）	¥10,458（¥9,960）	6枚

ホワイトチェリー（シルバーハート）

長さ×巾×厚さ(㎜)／3,900・3,700×138×8.5



長さ(㎜)	品番	設計価格／束	㎡単価	梱包入数
3,900	WH0211	¥30,240（¥28,800）	¥9,366（¥8,920）	6枚

長さ(㎜)	品番	設計価格／束	㎡単価	梱包入数
3,700	WH0212	¥29,085（¥27,700）	¥9,503（¥9,050）	6枚

松柾（マツ科 米マツ単板）

長さ×巾×厚さ(㎜)／3,900・3,700×138×8.5



長さ(㎜)	品番	設計価格／束	㎡単価	梱包入数
3,900	WH0611	¥34,335（¥32,700）	¥10,637（¥10,130）	6枚

長さ(㎜)	品番	設計価格／束	㎡単価	梱包入数
3,700	WH0612	¥32,865（¥31,300）	¥10,731（¥10,220）	6枚

●表示価格は税込価格で（　）内は税抜き価格です。●受：受注生産品です。詳細についてはP6をご覧ください。
●表示価格には工事費は含まれておりません。●印刷のため実物と多少、色・柄が異なることがあります。面材サンプルなどでお確かめください。

洋風天井

設計施工資料・・・P.536

F☆☆☆☆　低VOC

格調高い新和風空間を演出。



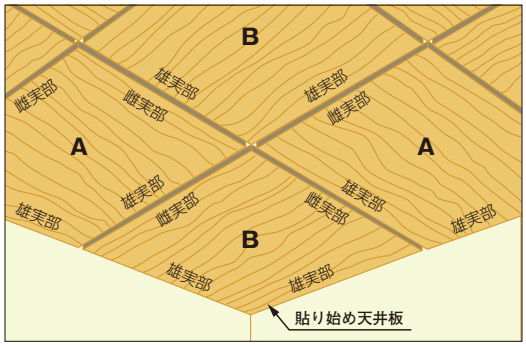

〈施工参考例〉

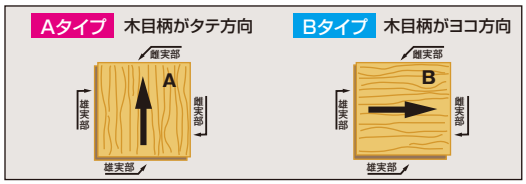

洋風天井　バーチ柄



	長さ×巾×厚さ(㎜)	品番	設計価格／束	梱包入数
関東間用	910×910×16.4	TY1111-Y	¥29,820 (¥28,400)	Aタイプ…2枚 Bタイプ…2枚 計4枚

※AタイプとBタイプを各2枚ずつ同梱しています。

洋風天井　ジュピーノ（ナチュラル色）



	長さ×巾×厚さ(㎜)	品番	設計価格／束	梱包入数
関東間用	910×910×18.0	TY2111-H	受7 ¥43,260 (¥41,200)	Aタイプ…2枚 Bタイプ…2枚 計4枚

※AタイプとBタイプを各2枚ずつ同梱しています。

洋風天井　サクラ（カバノキ）（クリア塗装）



	長さ×巾×厚さ(㎜)	品番	設計価格／束	梱包入数
関東間用	910×910×18.0	TY3111-B	受7 ¥43,260 (¥41,200)	Aタイプ…2枚 Bタイプ…2枚 計4枚

※AタイプとBタイプを各2枚ずつ同梱しています。

●横断面図(㎜)

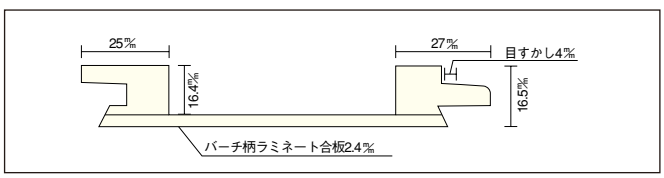

●横断面図(㎜)

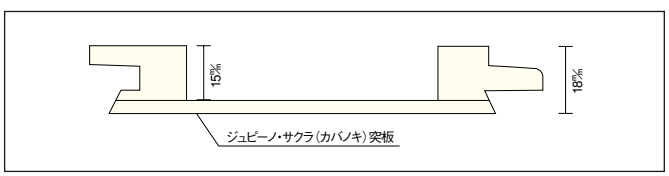

本カタログ掲載の商品写真・施工例写真等を提案資料などにご利用いただけます。
ホームページ→デジタルデータ→画像データダウンロード

鎧天井®

ご案内
表面の浮造り仕上げは塗装品のみに施されています。

設計施工資料・・・P.535

F☆☆☆☆（告示対象外製品）　低VOC

浮造り仕上げ



木目を立体的に浮き立たせた「浮造り仕上げ」。素足に心地よく、無垢のぬくもりと美しさをより一層お楽しみいただけます。



ニュージーパイン®の無垢材を贅沢に使用した天井材。角度のついた鎧貼りが、天井に陰影のある豊かな表情を描きます。



●横断面図

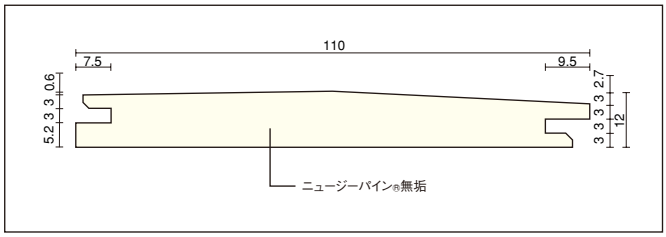

ジュピーノ



110%

カラー記号選択　品番の□にカラー記号をお入れください。

A	H
無塗装	ナチュラル色（NL）

	長さ×巾×厚さ（㎜）	品番	設計価格／束	㎡単価	梱包入数
塗装品	2,730×110×12.0	TYS112V-H	¥54,915（¥52,300）	¥18,291（¥17,420）	10枚／束
無塗装品	2,730×110×12.0	TYS112-A	¥54,915（¥52,300）	¥18,291（¥17,420）	10枚／束

●施工概略図

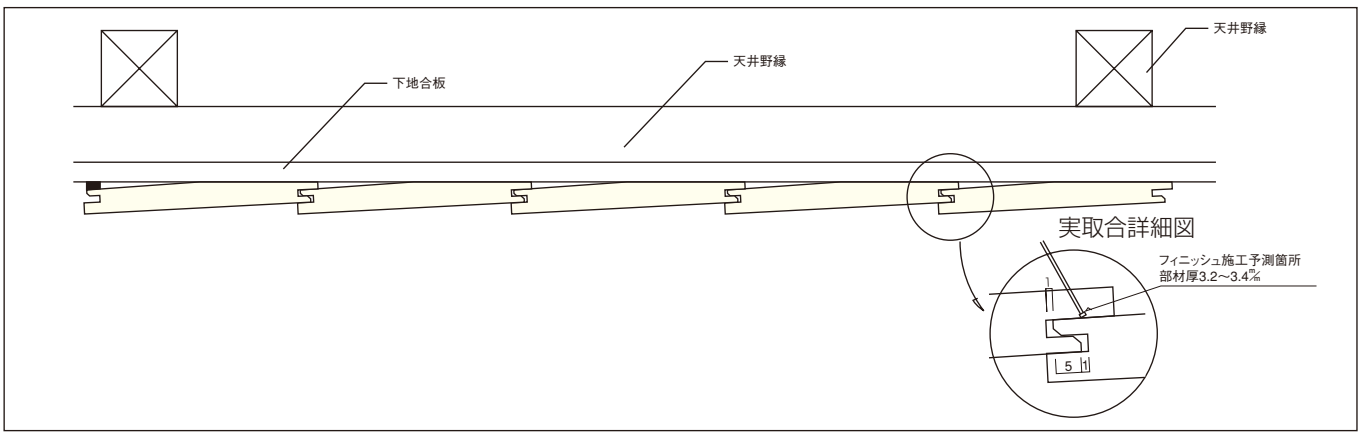

Information　発注、施工にあたって、以下の点をご確認ください。

●外部および軒天などへのご使用は絶対にしないでください。

●表示価格は税込価格で（　）内は税抜き価格です。●受：受注生産品です。詳細についてはP6をご覧ください。
●表示価格には工事費は含まれておりません。●印刷のため実物と多少、色・柄が異なることがあります。面材サンプルなどでお確かめください。

ホームページ http://www.woodone.co.jp/
本カタログ掲載の商品写真・施工例写真等を提案資料などにご利用いただけます。
ホームページ→デジタルデータ→画像データダウンロード

施工・補修用品

直貼専用接着剤（1液型）

F☆☆☆☆



・ウレタン系樹脂1液類
・20kg／セット（10kg×2）
・塗布量:500～800g／㎡

品番	設計価格／セット	発注単位
ZX0211	¥32,445（¥30,900）	1

ロハウスボード

F☆☆☆☆



●古紙100%使用
使用後は資源ゴミとして再利用できます。
●撥水加工
●下貼りがいらない
フローリングの上にそのまま貼るだけの手間いらず。作業効率が格段に高まります。
●表面は固く床接地面はやわらか

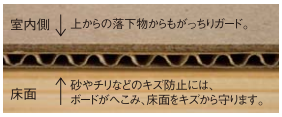

サイズ（長さ×幅×厚さ〈㎜〉）	品番	設計価格／枚	発注単位
1,820×910×6.4	ZY0217	¥1,260　（¥1,200）	150枚単位

無垢ピノアース6mm用接着剤



・ヘラ同梱
・ウレタン系樹脂1液類
・20kg／セット（5kg×4）
・塗布量:350～400g／㎡

品番	設計価格／セット	入数
ZX0311	¥33,600（¥32,000）	4

自然塗料お手入れワックス「グラノス」

1ℓ



ZY0680

250㎖希釈ボトル付



ZY0684

品番	設計価格／セット	発注単位
ZY0680	¥10,290　（¥9,800）	1
ZY0684	¥4,725　（¥4,500）	1

※ご使用方法につきましてはカタログ02 P.623をご覧ください。

床暖房専用接着剤

F☆☆☆☆



カートリッジタイプ（カートリッジガンが必要です）　・ウレタン一液湿気硬化型・内容量:760㎖（約1kg）/本

品番	設計価格／セット	発注単位
ZX0221	¥4,410　（¥4,200）	1

自然塗料汚れ落としWAX「グレイボ」



品番	設計価格／セット	発注単位
ZY0685	¥2,205　（¥2,100）	1

※ご使用方法につきましてはカタログ02 P.623をご覧ください。

●表示価格は税込価格で（　）内は税抜き価格です。●受:受注生産品です。詳細についてはP6をご覧ください。
●表示価格には工事費は含まれておりません。●印刷のため実物と多少、色・柄が異なることがあります。面材サンプルなどでお確かめください。

施工・補修用品

タッチアップペイント



用途:色はがれの補修

ステインタイプ。半透明のアクリル塗料。塗り重ねて調色してください。

内容量15cc

	カラー	品番	設計価格/本	発注単位
ピノアース・ジュピーノ用	NL	ZY0656-H	¥1,050 （¥1,000）	1
	HB	ZY0656-T		
	CB	ZY0656-F		
	X	ZY0656-X		
ソフトアート用	OC	ZY0652-C		
	TB	ZY0652-F		
	NP	ZY0657-S		
	CP	ZY0657-M		
	WN	ZY0657-WN		

水性木口塗料



用途:切断面の補色

顔料タイプの水性塗料。希釈や調色はできません。沈澱して凝固しやすいので長期保存はできません。

内容量30cc

	カラー	品番	設計価格/本	発注単位
グランステージ	GN	ZY0621-W	¥1,890 （¥1,800）	1
	GT	ZY0621-Q		
ソフトアート	OC	ZY0622-C		
	TB	ZY0622-F		
	MC	ZY0627-Y		
	NP	ZY0627-S		
	CP	ZY0627-M		
	WN	ZY0627-WN		
	MW	ZY0627-G		
		ZY0627-L		
	WB	ZY0627-X		

タッチアップスティック・補修用スティック



●タッチアップスティック・補修用スティック

用途:軽微なキズの補修

クレヨン状のカラースティック。色を合わせてすり込むか、熱で溶かして塗り表面を整えてください。塗装することもできます。

カラー	品番	設計価格/本	発注単位
GN	ZY0611-W	¥1,890 （¥1,800）	1
GT	ZY0611-Q		
OC	ZY0612-C		
TB・CB	ZY0612-F		
NL	ZY0616-H		
HB	ZY0616-T		
MC	ZY0617-Y		
NP	ZY0617-S		
CP	ZY0617-M		
WN・DP	ZY0617-WN		
MW	ZY0617-G		
	ZY0617-L		
X・WB	ZY0617-X ダークブラウン・ウェンゲブラック対応		

コーキング材



用途:隙間の充填

階段や造作材の隙間の充填向け。若干のヤセは起こります。硬化後も柔軟性を残します。塗料はのりません。

内容量250g

カラー	品番	設計価格/本	発注単位
OC	ZY0632-C	¥1,575 （¥1,500）	
TB・CB	ZY0632-F		
MC	ZY0637-Y		
NP	ZY0637-S		
CP	ZY0637-M		
WN・DP	ZY0637-WN		
MW	NEW ZY0637-L		
X・WB	ZY0637-X ダークブラウン・ウェンゲブラック対応		

本カタログ掲載の商品写真・施工例写真等を提案資料などにご利用いただけます。
ホームページ→デジタルデータ→画像データダウンロード

樹脂シート専用ボンド



F☆☆☆☆

●当社ソフトアートシリーズ（特殊樹脂シート）の施工に最適なボンドです。

品番	設計価格／セット	発注単位
ZY4121	¥1,890　（¥1,800）	1（500g入）

養生テープ

●市販の布テープ、ガムテープは粘着力が向上しているため、取り除くとき表面化粧単板をはがしてしまうことがあります。ウッドワンの養生テープは、適度の粘着力で、表面化粧単板のハガレを解消させました。
●養生後は、単板剥離に十分気をつけてゆっくりとテープをはがしてください。





（市販の養生テープの場合）

サイズ	品番	設計価格／セット	発注単位
5cm×50m	ZY0211	¥1,470　（¥1,400）	30

ハードワックス補修キット



品番	設計価格／セット	発注単位
ZY0660	¥81,690　（¥77,800）	1

●打ちキズ、へこみキズ、角や縁のちょっとしたキズの補修に最適です。
●仕上がり面はキズつきにくく、耐久性に優れています。

	品名	品番	設計価格	発注単位
①	ハードワックス20色セット	ZY066G	¥21,000（¥20,000）	1
②	リキッドサンドペーパー（溶剤）	ZY066H	¥6,300（¥6,000）	1
③	電池ヘラ	ZY066J	¥4,830（¥4,600）	1
④	プラステックヘラ	ZY066K	¥3,150（¥3,000）	1
⑤	ブレンダルステック6色セット	ZY066L	¥15,120（¥14,400）	1
⑥	木目書き筆ペン5色	ZY066M	¥5,880（¥5,600）	1
⑦	ユニソフト#1500（研磨剤）	ZY066N	¥1,575（¥1,500）	1
⑧	ウエス	ZY066P	¥315（¥300）	1
⑨	5分艶スプレー	ZY066Q	¥3,360（¥3,200）	1
⑩	7分艶スプレー	ZY066R	¥3,360（¥3,200）	1
⑪	サンディングシーラー（下塗り5部艶）	ZY066S	¥3,360（¥3,200）	1
⑫	ジェル状瞬間接着剤	ZY066T	¥1,470（¥1,400）	1
⑬	スプレープライマー（硬化促進剤）	ZY066U	¥2,520（¥2,400）	1
⑭	ロールサンドペーパー#180	ZY066V	¥2,310（¥2,200）	1
⑮	ロールサンドペーパー#320	ZY066W	¥2,310（¥2,200）	1
⑯	マスキングテープ	ZY066X	¥420（¥400）	1
⑰	キットケース	ZY066Y	¥4,410（¥4,200）	1

ちょっとした気配りを大切に。
より美しく、より快適に暮らしましょう。

光 Sunlight

窓際など直射日光が長時間あたる場所で注意することは？

日焼けの進み方が異なるため、色のムラが生じたり、ヒビ割れが生じやすくなります。
カーテンやブラインド等で直射日光を遮るようにしましょう。



水 Water

水による影響は？また対策はどうすればいい？

木質床材は本質的に水気を嫌います。長時間ぬれたままにしておくと、ヒビ割れやシミ、変色のもとになるので、すぐに拭き取りましょう。

- ●観葉植物などの鉢には、必ず水受け用の皿などを敷いてください。
- ●窓や縁側からの雨の吹き込みに注意しましょう。
- ●結露による水滴にも注意しましょう。
- ●台所や洗面所周辺など、水が飛び散りやすい場所にはマットを敷いて保護をしてください。





ホットカーペット Hot Carpet

ホットカーペットと床材との間に熱がこもり、ヒビ割れや継ぎ目にすき間が発生することがあります。ホットカーペットをご使用の際には熱が直接伝わらないよう、床材との間に断熱性のあるシートやカーペットなどを敷いて保護しましょう。

◎<ホットカーペット対応床材><床暖房用床材>を御使用ください。

（隙間は発生することがあります）

湿気 Moisture

床下や押し入れ内部等の湿気により、フローリングが変色することがあります。
適切に換気を行いましょう。

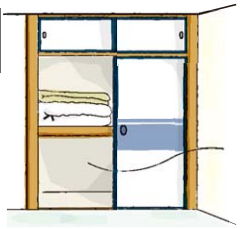

マット・カーペット Mat and Carpet

カーペットや玄関マットなどの固定に粘着テープ（ガムテープ・両面テープ）の使用は避けましょう。はがす時などに床表面を傷めるもとになります。

暖房器具 Heating System

温風ヒーターの熱風や反射式ストーブの熱気などが直接床材にあたると、ヒビ割れや変色、継ぎ目にすき間発生のもとになります。小さなマットなどを敷いて保護しましょう。冷蔵庫からの熱風も同様です。



本カタログ掲載の商品写真・施工例写真等を提案資料などにご利用いただけます。
ホームページ→デジタルデータ→画像データダウンロード



砂・スリッパ Sand·slippers

外部からの砂やスリッパの裏面に付着した異物により表面（ワックス）がすり傷状に見える場合があります。砂や異物を除去し、ご使用下さい。

エアコン Air Conditioner



エアコン暖房などを長時間連続して使用すると、室内が乾燥しすぎ、床材の継ぎ目に大きなすき間ができたり、表面割れを生じたりすることがあります。加湿器などで適度な湿気を補うようにしましょう。

＊加湿器の吹出口近くの床表面が水ぬれし、変色やヒビ割れが起こることがあります。加湿器の位置を高くするか、吹出口の向きを変えましょう。床表面が水ぬれした場合は、すぐに拭き取りをしましょう。

重量物 Heavy Goods



ピアノや冷蔵庫などの重量物の脚部には小幅の保護板などの緩衝材（インシュレーター）を敷いて重量を分散させましょう。また、移動させる時は、引きずらないようにご注意ください。直接置いたり、引きずって移動すると凹みやキズのもとになります。

薬品 Chemicals



各種薬品やアルカリ性洗剤、灯油などをこぼすと変色するおそれがあります。コーヒーや醤油などをこぼした場合もすぐに拭き取りましょう。

ペット Pet



ペットのツメで床表面を傷つけたり、排泄物で変色する場合がありますので注意しましょう。また、排泄物で汚れた場合はすぐに拭き取りましょう。

家具 Furniture

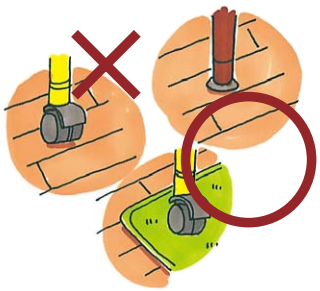

キャスター付きのイスなどを直接使用すると、キズや破損のもとになります。必ずカーペットなどを敷いて床表面を保護しましょう。一般の家具やイスの場合も、カーペットなどを敷くか、脚元にフェルトを貼ることをおすすめします。大型の配膳台車が走行する場所への使用はさけてください。

日頃のマメなお手入れが、美しさを保つポイントです。

日常のお手入れ

ゴミやホコリを取り除き、乾いた雑巾やモップで拭きましょう。
◎化学雑巾を水ぬれ箇所には絶対使用しないでください。フローリングが白っぽく変色するおそれがあります。
◎**化学雑巾をフローリング上に長時間放置しておくと変色するおそれがあります。**



見える汚れ・見えない汚れ

普段、お掃除にはどんな道具をお使いでしょうか。電気掃除機はもちろん、化学雑巾も大活躍のご家庭が多いのではないでしょうか。化学雑巾はコットンや不織布などにホコリをとる吸着剤が染み込ませてあるものがほとんどで、掃除機に比べて細かいホコリを除去できます。掃除機は機種によっては使用中に排気し、部屋の中にあるホコリを空中に巻き上げ、人間が吸い込みやすい環境を作るので、掃除機を使うときは窓を開けたり、換気扇を回すなどして、室内の空気をきれいに保つようにしましょう。目に見える大きな汚れだけでなく、空気の汚れにも注意を払いましょう。

半年に一度は



美しい光沢を保つためにも、半年に一度はワックスがけをしましょう。

ワックスの塗りすぎは禁物！ 床材表面が白く濁ったり、ワックスがムラになります。
少なすぎても効果がありません！ 表面保護の役割を果たしません。

フリーワックス製品に関しましてはワックス塗布は必要ありません。汚れや薬品による汚染、変色が発生しにくく、傷がつきにくい性能を有しています。（お客様の希望によりワックス塗布は可能ですが、化粧表面はワックスの塗膜性能となります。）

※お客様の希望によりワックスがけをされる場合には、必ず弊社推奨のワックスをご使用ください。

汚れのひどい場合

水で薄めた中性洗剤を含ませた雑巾を固くしぼってから拭きとりましょう。さらに乾いた布で仕上げてください。ただし、ぬれ雑巾を頻繁に使用すると表面にヒビ割れが生じることがありますのでご注意ください。

※長時間フローリング裏面に水分が残らないよう作業して下さい。



ワックス塗布の前に

1 ワックスの選定

半年に一度、ワックスによるお手入れを施してください。**必ず弊社推奨のワックスをご使用ください。**他のワックスはトラブルの原因になります。フリーワックス製品は、お手入れを施すことで床材をより長くご愛用いただけます。

メーカー名	ワックス名
（株）リンレイ	ハイテクフローリングコート

無垢フローリング ピノアースは、表面にうづくり加工を施しており、表面の艶が異なるため、その他の床材と推奨ワックスが異なります。

メーカー名	ワックス名
（株）リンレイ	ハイテクフローリングコート つや消し40

※油性ワックス・ロウワックスは絶対に使用しないでください。
（油性ワックスの上に樹脂ワックスを塗布した場合白化することがあります）
※化学雑巾は使用しないでください。
（特にワックス塗布直前・塗布後は絶対に使用しないでください）

本カタログ掲載の商品写真・施工例写真等を提案資料などにご利用いただけます。
ホームページ→デジタルデータ→画像データダウンロード

定期的なワックスがけが美しい光沢を守ります。



2 天気の良い日を選び、窓を開けましょう

※雨天等で、湿気が極端に高いときは避けてください。
※気温が低く床材表面が5℃以下での使用はお控えください。
※床暖房用フローリングのお手入れは、床暖房のスイッチを切り、フローリング表面が冷えてから行ってください。床暖房中に作業を行うと、床暖房パネルの故障、フローリング表面のヒビ割れ、変色などの原因となります。

3 汚れ落とし

(イ) 床面のゴミ、ホコリ等を掃除機を使用して十分に取り除いてください。
(ロ) 床用洗剤(「マイペット」、「オール床クリーナー」等)を薄めた液を雑巾に含ませ、**堅く絞ってから拭いてください。**
※施工後の床材の表面には、汚れ・油分が付着しているので、十分に洗浄をしてください。
※洗剤を使用する場合は、予め目立たないところで試験洗いをし異常のないことを確認してください。
※アルカリ性の強い洗剤は使用しないでください。
※**洗剤を、フローリング表面に多量に撒き散らしたり、多量に塗布しないでください。**
※スプレータイプの床用洗剤の場合は、雑巾に洗剤をスプレーして拭いてください。
(ハ) 水を含ませ、堅く絞った雑巾で**洗剤を完全に拭き取ってください。**
※洗剤の成分が床面に残るとワックスの密着が悪くなります。
※床材の目地にも洗剤分が残らないようにきれいに拭き取ってください。



ワックスの塗布

1 床が完全に乾いたら、きれいなウエスにワックスを含ませ、木目に沿って薄くムラなく均一に塗ってください。

※ワックスは、当社推奨ワックスを使用し、ウエスにワックスをしみ込ませて均一に塗布してください。
※ワックスを十分にかきまぜてください。
※フローリング表面に**撒き散らして塗布せず、また塗りすぎないでください。**
※床材の目地に、樹脂ワックスが溜まらないように注意してください。
※重ね塗りの場合、**前に塗ったワックスを必ず乾かしてから塗布してください。**



2 乾燥するまで、ワックスを塗ったところを歩かないでください。

ご使用において

※ワックスは床材を保護しメンテナンスが容易にできる反面、塗料に比べ柔らかい性質のためご使用において、すり傷状に見えたり、光沢がおちてくることがあります。スリッパの底面はきれいにし、また重量物や椅子などを引きずらないようご注意ください。
※水がこぼれて、そのまま放置したり濡れた足で歩くと、白化したり剥がれる原因になります。すぐに乾いた雑巾で拭き取ってください。
※濃色系の床材は光沢の加減でワックスのすり傷が目立つ場合があります。ご了承下さい。

⚠ 注意

ワックスは使用を誤ると、ベトついたり白化や粉化、変色、密着不良などの異常を起こす場合があります。必ず注意事項を遵守してお手入れしてください。
ワックス剥離剤は製品の美観および品質をそこないます。絶対に使用しないでください。

※自然塗料塗装製品は上記お手入れ方法とは異なります。製品同梱の施工説明書または使用説明書でご参照下さい。

補修の仕方 床を傷つけたり、汚してしまったら…

うっかり傷をつけてしまったら

軽い傷は床材用補修カラーや補修液（ホームセンターなどの市販品）をキズ部分に塗ってください。



火のついたタバコを落としてしまったら

タバコやアイロンの焦げ跡は一度つくと取れません。充分に注意しましょう。またタバコの黄色いヤニは、アルコールをふくませた布で拭き取ってください。



洗剤や灯油、コーヒーなどをこぼしてしまったら

薬品、洗剤、コーヒー、醤油などをこぼした場合は、すぐに拭き取りましょう。時間がたつとシミになってとれなくなる場合があります。



毛染剤で汚してしまったら

靴墨や毛染剤、除光液、家庭用パーマ液などによる汚れはすぐに拭き取ってください。放置しておくととれなくなります。作業を始める前に直接液体がこぼれても床材に影響を及ぼさない工夫をされることをお勧めします。



落書きをしてしまったら

クレヨン、マジック、水性インキなどが付着したときは、アルコールまたはシミ抜き用ベンジンをふくませた布で軽く速やかに拭き取りましょう。



小さな穴があいて木の粉が出てきたら

木部に飛来してきた虫による虫害の可能性があります。（製造段階で高熱処理を施していますので、原材料、製造段階に起因する虫害はありません。）万一発生した場合、殺虫剤を該当個所に20～30秒拭きかけてください。また専門業者にご相談されることをお勧めします。（ホームセンター等にあります）

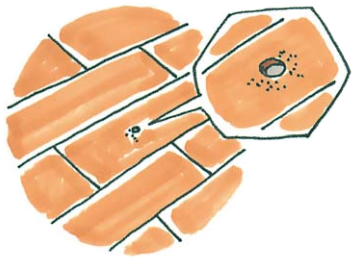

天然木だから起きること

床鳴りについて

音の程度にもよりますがフローリングの継ぎ目部分がすれて音が発生していることが考えられます。これは、木の性質としての調湿機能が働き、伸び縮みを生じることによって発生するもので、やむ得ない現象です。商品の性能、使用上特に問題はありません。その他、水をこぼして長時間放置した場合や、水気の多い手入れをされた場合などでも起こりますので正しいお手入れ方法をお勧めします。

湿気が多いとき



乾燥しているとき

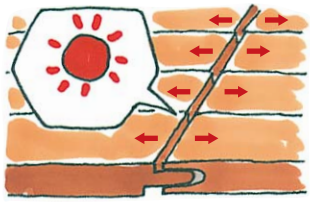





色のばらつき、日焼けについて

フローリングの表面には、天然目の単板が張ってあります。天然の木は人と同様、生き物であり、同じ樹種でも1本1本個性があります。色調につついてもばらつくのが、普通であり、色を合わせる努力をして製造していますが。それでも色のばらつきはある程度生じて、同じにはなりません。また、お使いいただいている間に日光や紫外線などによって徐々に色が変わることがありますが、これも天然木特有の性質です。

本カタログ掲載の商品写真・施工例写真等を提案資料などにご利用いただけます。
ホームページ→デジタルデータ→画像データダウンロード

発注書

収納パーツシステム e·ra·bo「発注用紙」記入のしかた

■ アイテムサイズ一覧

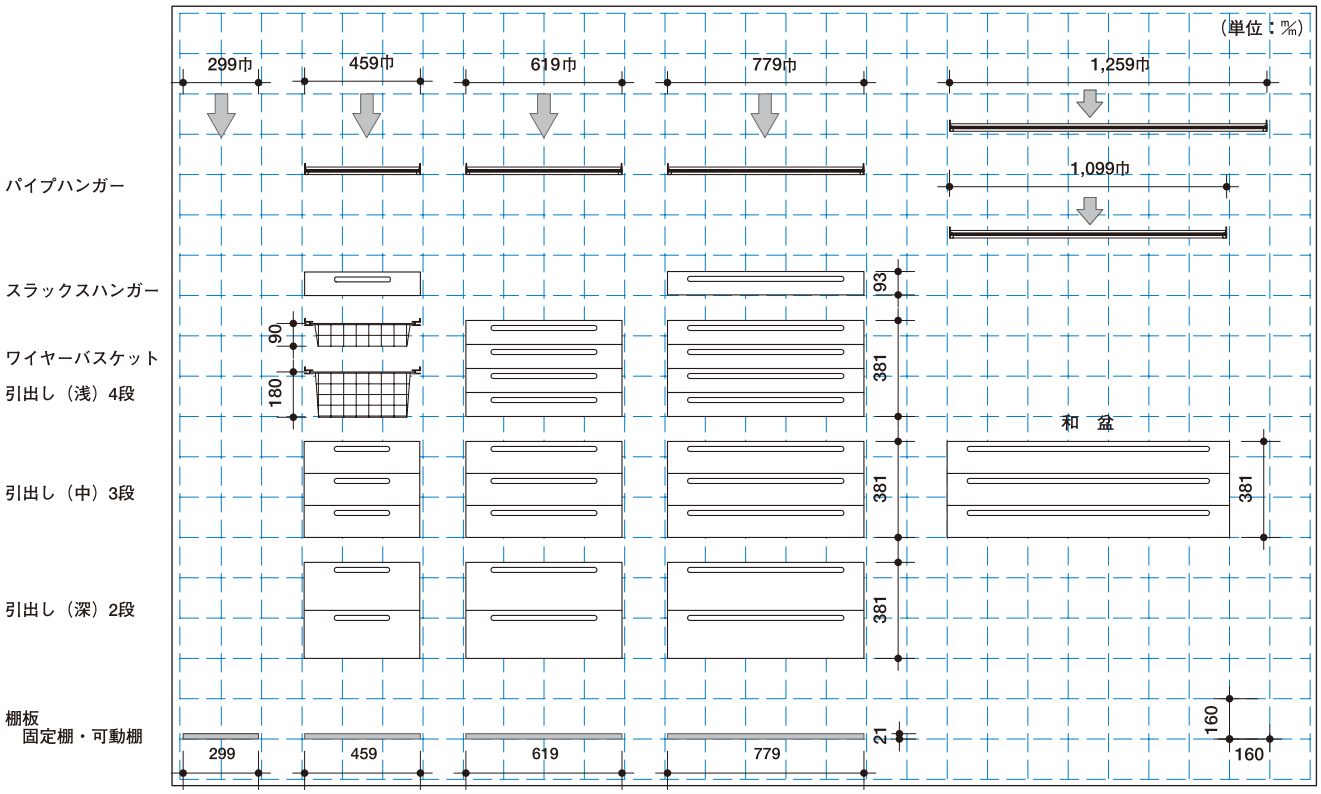

■ プラン記入例　下記例では左側からの割り付けになっていますが、右側からの割り付けも可能です。

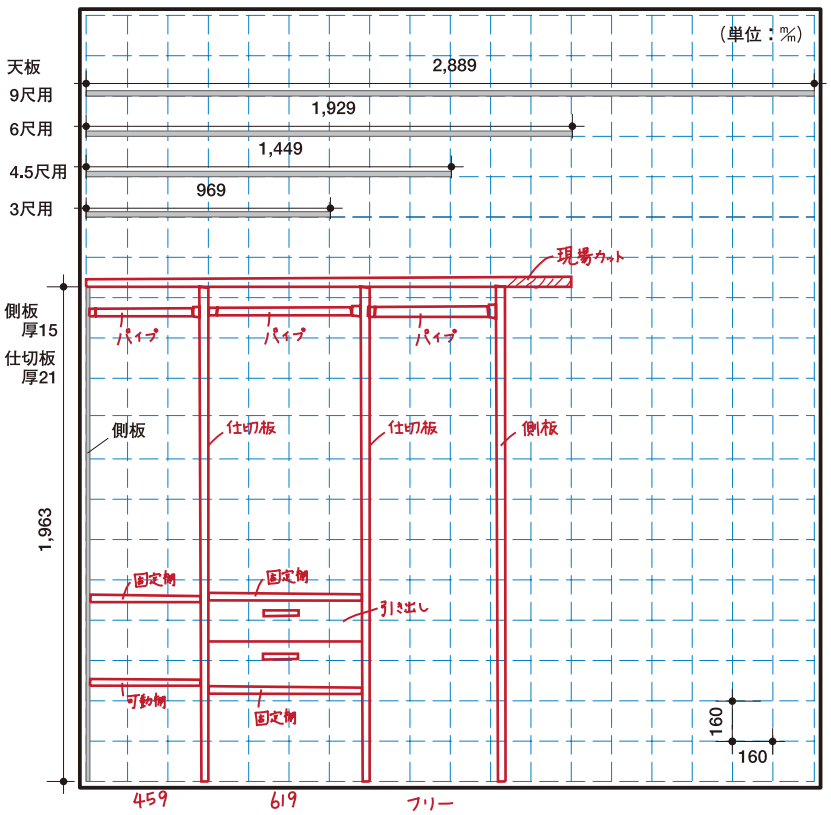

［注意点］
引出しの上下には必ず固定棚を取り付けてください。
仕切板には必ず1枚固定棚をフロアから900㎜前後に取り付けてください。
フリー部分にはパイプか可動棚をカットして取り付けてください。

＊可動棚はW=779以下での使用をおすすめします。

参考）1枚あたりの耐荷重表

奥行き	間口巾寸法			
	299	459	619	779
750	50kg			
600	30kg			
450	25kg			
300	15kg			

1スパンに複数枚使用する場合は1スパン当たり200kgを上限としてください。

左右どちらかを基準に割り付け、
反対側は現場に合わせてカットしてください。

本カタログ掲載の商品写真・施工例写真等を提案資料などにご利用いただけます。
ホームページ→デジタルデータ→画像データダウンロード

WOODONE 収納内部パーツ e·ra·bo

【□お見積　□発注　チェックシート】

FAX

太枠内に記入、☑のうえ、FAXでご発注ください。

記入日	年　月　日
発注者	
納期希望	年　月　日

工務店様名　コード(　)	商品奥行き	□ 300㎜ □ 450㎜	□ 600㎜	□ 750㎜
販売店様名　コード(　)	商品天板長さ	□ 969㎜ □1,449㎜ □1,929㎜ □2,889㎜	□ 969㎜ □1,449㎜ □1,929㎜ □2,889㎜	□ 969㎜ □1,449㎜ □1,929㎜
（現場名）　（使用場所）	側板高さ	□1,963㎜ □1,771㎜ □ 971㎜ □ 491㎜	□1,963㎜ □1,771㎜	□1,963㎜ □1,771㎜
（経由先）　コード(　)				

［参考例］　天板必要長さ ≧ 収納部壁内々寸法　　［柱芯々1,820 柱角105 ボード12.5の場合］ 1,820−105−（12.5×2）＝1,690 → 1,929mmを使用します。

品　名	品　番	サイズ	価　格	数　量
天板·巾木·桟木セット	OWC	×　×		
側　板	OWG	×　×		
仕 切 板	OWN	×　×		
固 定 棚	OWT	×　×		
		×　×		
		×　×		
		×　×		

品　名	品　番	サイズ	価　格	数　量
		×　×		
		×　×		
		×　×		
		×　×		
		×　×		
		×　×		
		×　×		
	合計金額			

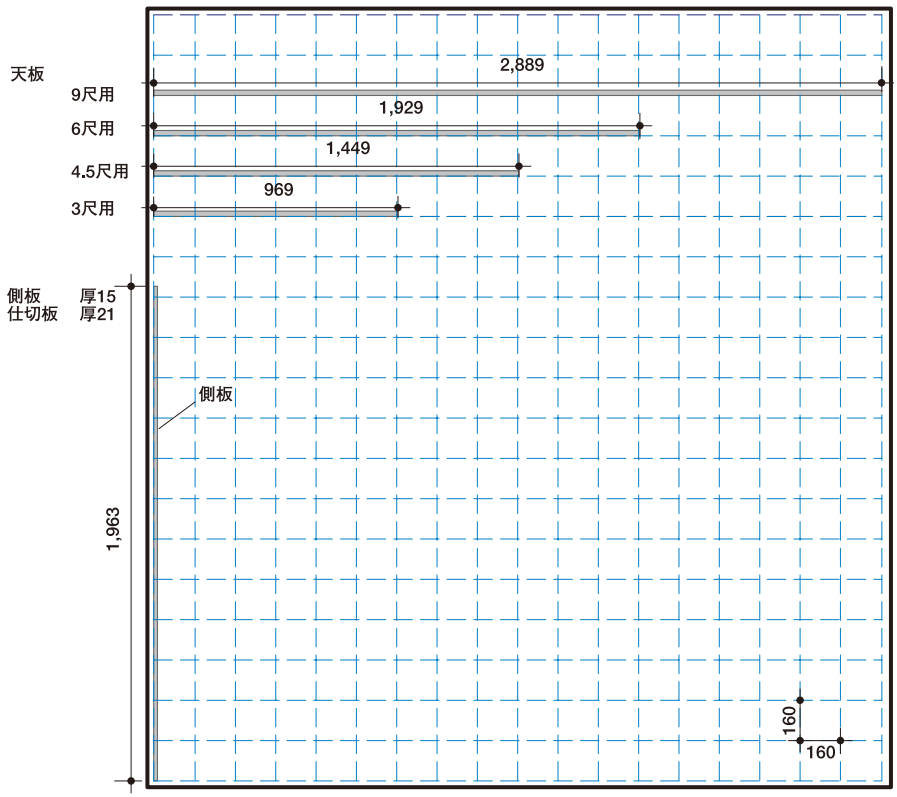

■備考

プレカット階段 「デザイン階段 発注用紙」記入のしかた

FAX

WOODONE のプレカット階段 「デザイン階段 発注用紙」

太枠内に記入、☑のうえ、FAXでご発注ください。

発注日	17年 4月 1 日
発注者	住建 太郎 様
納期希望	4月 6 日着希望

工務店様名	○○工務店	（TEL） ○○-△△△-□□□□	（現場名） ○○邸(1～2階)
販売店様名	△△材木店	（経由先）	

材種（色）	☐グランナット® ☐グランチーク® ☐ナチュラル色 ☐自然塗料クリア色 ☐自然塗料ハニーブラウン色 ☐自然塗料ホワイト色	上り切り段数／蹴上げ寸法	階高寸法（2,950）㎜ ／ 上り切り（ 14 ）段 ＝ 蹴上げ寸法（210.7）㎜ ※蹴上げ寸法が230㎜を超える場合は、建築基準法の規制により加工できません。
踏板巾	☑900㎜ ☐1,000㎜	手すり部分	☑要 ☐不要
		1段の本数	☑2本 ☐3本
		子柱樹種	☑アルミ ☐木製

	コード	仕様	長さ	巾	厚さ	数量	P
1	SB3234-D-W		4500	270	72	2	☑
2	SC3272-6D-W		900	260	36	13	☑
3	KD1212-W		1150	40	20	40	☑
4	TD1213-W		4200	60	36	1	☑
5	ZYDZ93					40	☐
6							☐
7							☐
8							☐
9							☐
10							☐
	ZYDZ 72		平プレート			24	☐
	ZYDZ91		L型アングル			4	☐
	KU3191-D-W		木製化粧役物			4	☐
	ZY09		プレカット代			1	☑

プレカット代（設計価格）

プレカット代 単価@（仕切）

⚠ 注意 プレカット発注後のキャンセルは出来ない場合があります。ご注意ください。

注意）
この階段は規格型階段です。踏面200㎜・鼻の出60㎜限定ですので、掛巾にご注意ください。

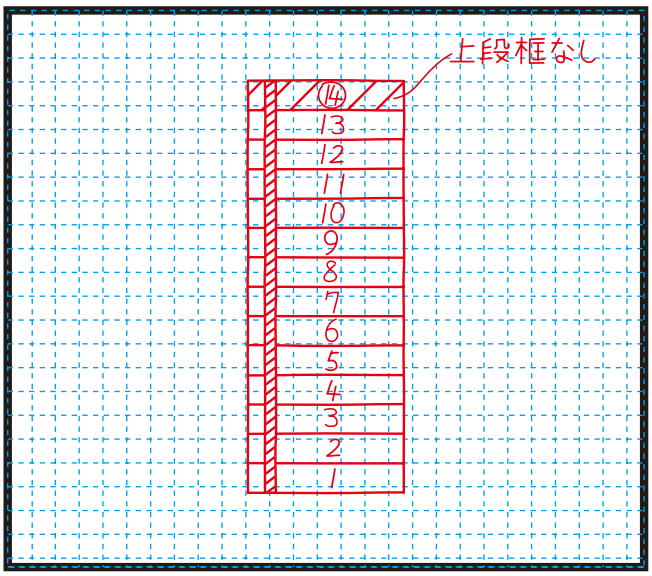

※太枠の内は必ずご記入ください。



本カタログ掲載の商品写真・施工例写真等を提案資料などにご利用いただけます。
ホームページ→デジタルデータ→画像データダウンロード

FAX

WOODONE のプレカット階段
「デザイン階段 発注用紙」

太枠内に記入、☑のうえ、FAXでご発注ください。

発注日	年　月　日
発注者	様
納期希望	月　日着希望

工務店様名	（TEL）　（現場名）		
販売店様名	（経由先）		
材　種 （色）	□グランナット®　□グランチーク® □ナチュラル色 □自然塗料クリア色　□自然塗料ハニーブラウン色 □自然塗料ホワイト色	上り切り段数 ／蹴上げ寸法	階高寸法（　　）㎜ 上り切り（　　）段　＝　蹴上げ寸法（　　）㎜ ※蹴上げ寸法が230㎜を超える場合は、建築基準法の規制により加工できません。
踏板巾	□900㎜　□1,000㎜	手すり部分	□要　□不要
		1段の本数	□2本　□3本
		子柱樹種	□アルミ　□木製

	コード	仕様	長さ	巾	厚さ	数量	P
1							□
2							□
3							□
4							□
5							□
6							□
7							□
8							□
9							□
10							□
	ZYDZ		平プレート				□
	ZYDZ91		L型アングル				□
	KU3191-D-		木製化粧役物				□
	ZY09		プレカット代			1	□

プレカット代（設計価格）

プレカット代 単価@（仕切）

注意）
この階段は規格型階段です。踏面200㎜・鼻の出60㎜限定ですので、掛巾にご注意ください。

プレカット階段 「ラクラク発注用紙」記入のしかた／イージープレカット

イージープレカットとは踏面寸法は227.5・210・200・180㎜の4種類に、鼻の出は30・20・10㎜のいずれかを選択していただく規格タイプです。箱型・ひな段階段に対応します。

FAX

WOODONE プレカット階段
「ラクラク発注用紙」イージープレカットタイプ

太枠内に記入☑のうえ、FAXでご発注ください。

発注日	19年 4月 1日
発注者	住建太郎 様
納期希望	4月 10日着希望

工務店様名	○○工務店	(TEL) ○○-△△△-□□□□	(現場名) ○○邸(1~2階)
販売店様名	△△材木店	(経由先)	

	商品名	カラー名
LV階段	□ LVハードメープル	塗装
	□ LVウォールナット	塗装
	□ LVブラックチェリー	塗装
	□ LVオーク	
	□ LVチェルード	
	□ こがね桜(樹種:タウンサエット)	
	□ 銘木欅	塗装

	商品名	カラー名
集成階段 踏板厚み □30㎜ □36㎜	□ 集成ピノアース	
	□ 集成ジュビーノ	
	〈踏板の種類〉	
	□ 踏板一本芯	
	□ 無垢踏板	
	□ 集成新チェルード	
	□ 集成チェルード	
	□ 集成オーク	
	□ 集成タモ	無塗装
	□ 集成桧	

ラクラクくさび(30本入)	□ 要 □ 不要	廻り階段の納まり	□ 廻り側板納め □ 巾木納め

1.階高を記入してください。
(1階床上から2階床上までの高さ)
＊注意 蹴上げ寸法(階高÷上り切り段数)が230㎜を超える場合は建築基準法の規制により加工できません。
▲2階床上 (㎜) ▼1階床上
階高(2950)㎜ ÷ 上り切り(14)段 =蹴上げ(210.7)㎜

2.直部分の踏面を選んでください。

踏面	鼻の出
□227.5㎜	☑30㎜
☑210㎜	□20㎜
□200㎜	□10㎜
□180㎜	

3.柱角の大きさを選んでください。

□114㎜(2×4工法)	□100㎜
☑105㎜	□105㎜
□120㎜	□( )㎜

4.柱芯々寸法を選んでください。
(柱の中心から柱の中心まで)
☑910㎜
□1000㎜
□1137.5㎜
□( )㎜

階段の略図を書いてください。
例 上り切って( )段
必要踏板枚数+1 (上段框)

発注セット数(1)セット
上り切り (14)段

● 柱芯を基準とした納まり ＊選択されない場合は蹴込柱芯納めです。
標準:蹴込柱芯納め □踏板段鼻柱芯納め

ラクラク発注、ラクラク施工。

1.階高(かいだか)の測定

1階フロアから2階フロアまでの高さを測定。
これを上り切り段数で割ると
蹴上げ(建築基準法…230㎜未満)が算出できます。

2.踏面(ふみづら)と鼻の出の測定

階段のかかるスペースから踏面を算出します。
箱型で、踏面は227.5・210・200・180㎜のいずれかより、鼻の出は30・20・10㎜のいずれかより選択してください。

3.側板接続加工の選択

側板接続加工を選択される場合は
チェック項目を記入してください。

オプション加工

択してください。
廻り側板接続切り込み加工済
蹴込芯納め 接続切り込み加工済
段鼻加工済 接続切り込み加工済(蹴込芯納め)

● 直側板 上段框加工
-60㎜ □ 要 (65㎜)

☑ 要

● 直側板 下伸ばし加工
□ 要
(㎜)
※●直側板 下端加工と一緒に選択はできません。
※段抜き加工はできません。

● ボード溝加工寸法
□ 要 (10・13㎜)
10㎜ 側板 化粧面
☑ 要 (10・13㎜) (10・15㎜)
10㎜ 側板 化粧面

● 踏板正寸カット
30㎜(その他)
側板内々寸法
踏板の長さ
㎜
(側板内々寸法 + 30㎜)
＊ 踊り場、廻り踏板部はカットいたしません。

● 踏板受け台加工
受け台取付部分
□ひな段部分
□箱型巾木納め 直部分
□ 〃 直+廻り部分
取り付け方法
□柱に直付け
□ボードを貼った上から取り付け(2×4用)
受け台板木加工
□加工有り
□ 〃 無し

● 蹴込み溝突き止め加工 ＊ひな段加工時のみ
㎜ 裏面
＊10㎜以上

● 踏板L型カット加工 ＊ひな段加工時のみ
㎜
＊10㎜以上

● 蹴込倒し加工
E F D
㎜
＊10㎜以下

● 蹴込み溝巾加工
□ 12㎜ □ フリー
㎜

● 踏板穴あけ加工
□24φ(子柱E型、T型)
□16φ(上記以外)
踏面の1/2
踏面の1/4
㎜

後面穴1個 穴2個 前面穴1個
前面 ( )枚 ( )枚 ( )枚

⚠ 注意 プレカット発注後のキャンセルは出来ない場合があります。ご注意ください。

本カタログ掲載の商品写真・施工例写真等を提案資料などにご利用いただけます。
ホームページ→デジタルデータ→画像データダウンロード

FAX

WOODONE プレカット階段

「ラクラク発注用紙」イージープレカットタイプ

太枠内に記入☑のうえ、FAXでご発注ください。

発注日	年　月　日		
発注者	様		
納期希望	月　日着希望		

工務店様名	（TEL）　（現場名）
販売店様名	（経由先）

	商品名	カラー名
LV階段	□ LVハードメープル	塗装
	□ LVウォールナット	塗装
	□ LVブラックチェリー	塗装
	□ LVオーク	
	□ LVチェルード	
	□ こがね桜（樹種:タウンサエット）	
	□ 銘木欅	塗装

	商品名	カラー名
集成階段 踏板厚み □30㎜ □36㎜	□ 集成ピノアース	
	□ 集成ジュピーノ	
	〈踏板の種類〉	
	□ 踏板一本芯	
	□ 無垢踏板	
	□ 集成新チェルード	
	□ 集成チェルード	
	□ 集成オーク	
	□ 集成タモ	無塗装
	□ 集成桧	

ラクラクくさび（30本入）	□ 要　□ 不要	廻り階段の納まり	□ 廻り側板納め　□ 巾木納め

1.階高を記入してください。
（1階床上から2階床上までの高さ）

＊注意
蹴上げ寸法(階高÷上り切り段数)が230㎜を超える場合は建築基準法の規制により加工できません。

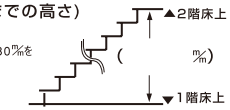

階　高（　㎜）
上り切り（　）段　＝蹴上げ（　㎜）

2.直部分の踏面を選んでください。

踏面	鼻の出
□227.5㎜	□30㎜
□210㎜	□20㎜
□200㎜	□10㎜
□180㎜	

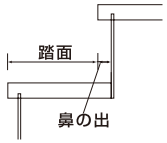

3.柱角の大きさを選んでください。

□114㎜（2×4工法）　□100㎜
□105㎜　□105㎜
□120㎜　□（　）㎜



4.柱芯々寸法を選んでください。
（柱の中心から柱の中心まで）

□910㎜
□1000㎜
□1137.5㎜
□（　）㎜



階段の略図を書いてください。

例

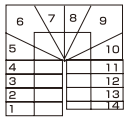

上り切って（　）段
＝
必要踏板枚数＋1
（上段框）

発注セット数（　）セット
上り切り　（　）段

● 柱芯を基準とした納まり ※選択されない場合は蹴込柱芯納めです。
標準:蹴込柱芯納め　□踏板段鼻柱芯納め



オプション加工

● 側板接続加工を選択してください。

□加工有

加工内容

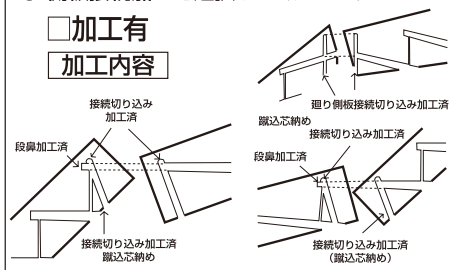

● 直側板 下端加工
□ 要※ 加工範囲 30㎜～60㎜

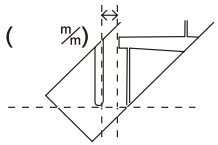

※段抜き加工はできません。

● 直側板 上段框加工
□ 要（65㎜）

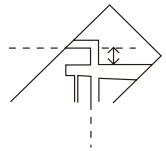

● 直側板 下のび加工
□ 要

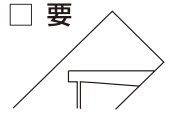

（　㎜）

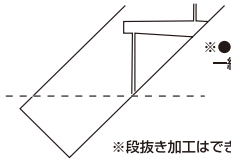

※●直側板 下端加工と一緒に選択はできません。

※段抜き加工はできません。

● ボード溝加工寸法

□ 要

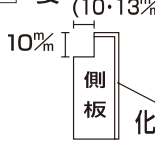

□ 要

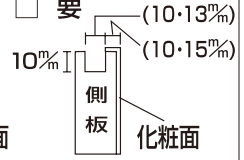

● 踏板正寸カット

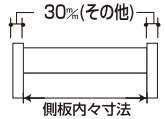

踏板の長さ

㎜

（側板内々寸法 ＋ 30㎜）

※ 踊り場、廻り踏板部はカットいたしません。

● 踏板受け台加工

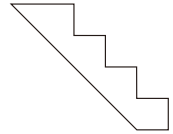

受け台取付部分
□ひな段部分
□箱型巾木納め 直部分
□　〃　直+廻り部分
取り付け方法
□柱に直付け
□ボードを貼った上から取り付け(2×4用)
受け台桟木加工
□加工有り
□ 〃 無し

● 蹴込み溝突き止め加工 ※ひな段加工時のみ

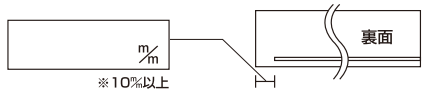

● 踏板L型カット加工 ※ひな段加工時のみ

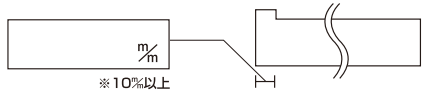

● 蹴込倒し加工

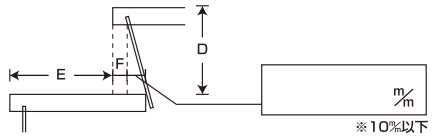

● 蹴込み溝巾加工

□ 12㎜　□ フリー

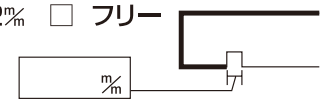

● 踏板穴あけ加工

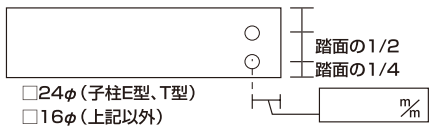

□24φ（子柱E型、T型）
□16φ（上記以外）

後面穴1個　穴2個　前面穴1個

前面（　）枚　（　）枚　（　）枚

FAX

WOODONE プレカット階段
「ラクラク発注用紙」オーダープレカットタイプ

太枠内に記入☑のうえ、FAXでご発注ください。

発注日	年　月　日
発注者	様
納期希望	月　日着希望

工務店様名	（TEL）　（現場名）
販売店様名	（経由先）

	商品名	カラー名
LV階段	□ LVハードメープル	塗装
	□ LVウォールナット	塗装
	□ LVブラックチェリー	塗装
	□ LVオーク	
	□ LVチェルード	
	□ こがね桜（樹種:タウンサエット）	
	□ 銘木欅	塗装

	商品名	カラー名
集成階段 踏板厚み □30㎜ □36㎜	□ 集成ピノアース	
	□ 集成ジュピーノ	
	〈踏板の種類〉	
	□ 踏板一本芯	
	□ 無垢踏板	
	□ 集成新チェルード	
	□ 集成チェルード	
	□ 集成オーク	
	□ 集成タモ	無塗装
	□ 集成桧	

ラクラクくさび（30本入）	□ 要　□ 不要	廻り階段の納まり	□ 廻り側板納め　□ 巾木納め

名　称	寸 法(㎜)
階 高　A	
掛 巾　B1	
掛 巾　B2	
蹴上げ　D	
踏 面　E	
鼻の出　F	
露出つのの出　G	GL
	GR
ささら桁から段鼻まで　H	
柱芯々	
柱芯々　I	
柱芯々　J	
柱 角　K	

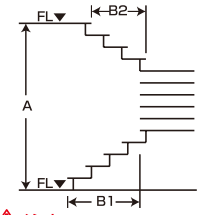

⚠注意
蹴上げ寸法(階高÷上り切り段数)が230㎜を超える場合は建築基準法の規制により加工できません。

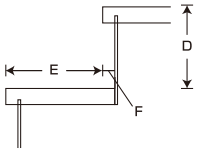

⚠注意
踏面寸法が150㎜より狭い場合は、建築基準法の規制により加工できません。

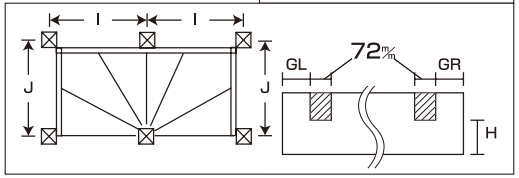

階段の略図を書いてください。

例



上り切って（　）段
＝
必要踏板枚数＋1
（上段框）

発注セット数（　）セット
上り切り　（　）段

● 柱芯を基準とした納まり ※選択されない場合は蹴込柱芯納めです。
標準:蹴込柱芯納め　□踏板段鼻柱芯納め

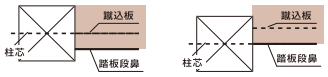

オプション加工

● 側板接続加工を選択してください。

□加工有

加工内容

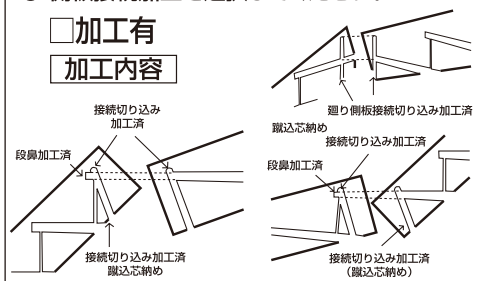

● 直側板 下端加工
□ 要※ 加工範囲 30㎜～60㎜

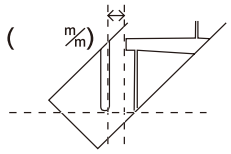

※段抜き加工はできません。

● 直側板 上段框加工
□ 要 (65㎜)

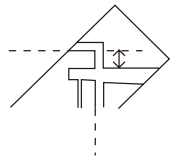

□ 要



● 直側板 下のび加工
□ 要

（　㎜）

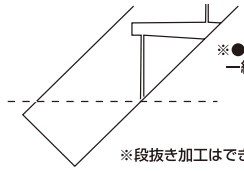

※●直側板 下端加工と一緒に選択はできません。

※段抜き加工はできません。

● ボード溝加工寸法

□ 要　(10・13㎜)



□ 要　(10・13㎜)　(10・15㎜)

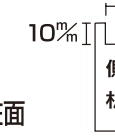

● 踏板正寸カット

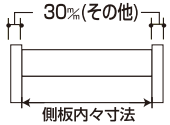

踏板の長さ

㎜

(側板内々寸法 ＋ 30㎜)

※ 踊り場、廻り踏板部はカットいたしません。

● 踏板受け台加工

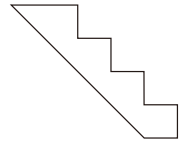

受け台取付部分
□ひな段部分
□箱型巾木納め 直部分
□　〃　直+廻り部分
取り付け方法
□柱に直付け
□ボードを貼った上から取り付け(2×4用)
受け台桟木加工
□加工有り
□　〃　無し

● 蹴込み溝突き止め加工 ※ひな段加工時のみ

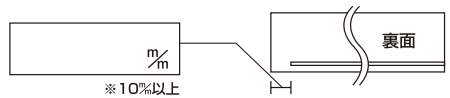

● 踏板L型カット加工 ※ひな段加工時のみ

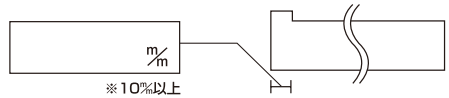

● 蹴込倒し加工

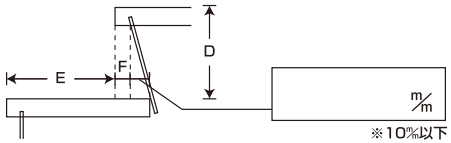

● 蹴込み溝巾加工

□ 12㎜　□ フリー

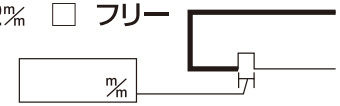

● 踏板穴あけ加工

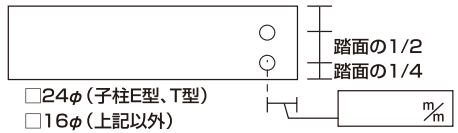

□24φ（子柱E型、T型）
□16φ（上記以外）

後面穴1個　穴2個　前面穴1個

前面（　）枚　（　）枚　（　）枚

本カタログ掲載の商品写真・施工例写真等を提案資料などにご利用いただけます。
ホームページ→デジタルデータ→画像データダウンロード

FAX

WOODONE プレカット階段
「ラクラク発注用紙」フルプレカットタイプ

太枠内に記入☑のうえ、FAXでご発注ください。

発注日	年　月　日
発注者	様
納期希望	月　日着希望

工務店様名	（TEL）　（現場名）
販売店様名	（経由先）

	商品名	カラー名
LV階段	□ LVオーク	
	□ LVチェルード	
	□ こがね桜（樹種:タウンサエット）	
	□ 銘木欅	塗装

	商品名	カラー名
集成階段 踏板厚み □30㎜ □36㎜	□ 集成ピノアース	
	□ 集成ジュピーノ 〈踏板の種類〉 □ 踏板一本芯 □ 無垢踏板	
	□ 集成新チェルード	
	□ 集成チェルード	
	□ 集成オーク	
	□ 集成タモ	無塗装
	□ 集成桧	

ラクラクくさび（30本入）	□ 要　□ 不要	廻り階段の納まり	□ 廻り側板納め　□ 巾木納め

名　称	寸法(㎜)
階　高　A	
掛　巾　B1	
掛　巾　B2	
蹴上げ　D	
踏　面　E	
鼻の出　F	
柱芯々	
柱　角　K	

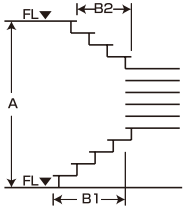

⚠注意
蹴上げ寸法(階高÷上り切り段数)が230㎜を超える場合は建築基準法の規制により加工できません。

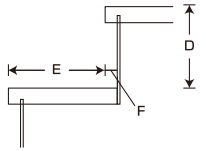

⚠注意
踏面寸法が150㎜より狭い場合は、建築基準法の規制により加工できません。

蹴込芯納まりのみの対応になります。

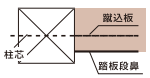

※カット寸法は自動計算になります。

直　踏　板	□ 正寸カット	
廻り踏板	□ 正寸カット	□ 軸芯加工
踊　　場	□ 正寸カット	□ 軸芯加工
ケコミ（直）	□ 正寸カット	
ケコミ（廻）		
上　段　框	□ 正寸カット	□ フロアしゃくり

階段の略図を書いてください。

例

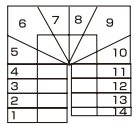

上り切って（　）段
‖
必要踏板枚数＋1
（上段框）

発注セット数（　）セット
上り切り　（　）段

※軸芯カット
廻り踏板の部分でセンター受け柱に欠き込む部分をあらかじめ工場でカットして出荷します。

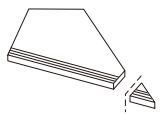

※フロアしゃくり
上段框とフロアの接続部分を工場でしゃくり加工をして出荷します。

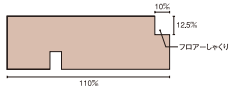

オプション加工

直側板→廻り側板→直側板→上段框　※必要なところのみ寸法を記入ください。

外側直側板 1段目部分

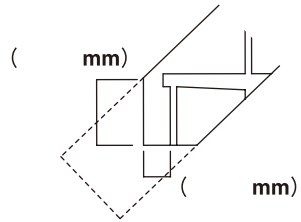

内側直側板 1段目部分

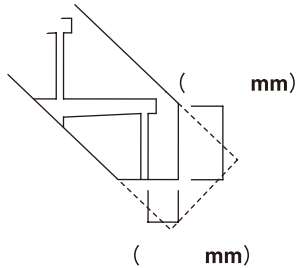

内側直側板 直→廻り部分

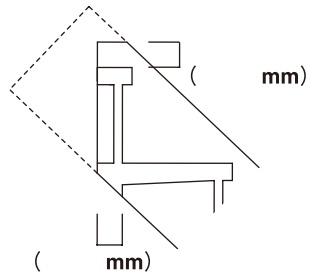

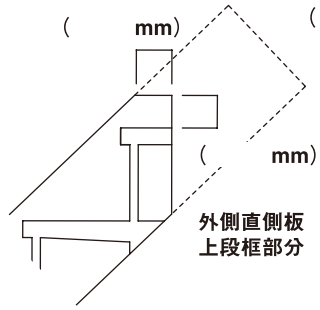

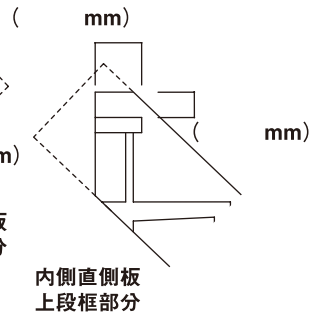

内側直側板 廻り→直部分

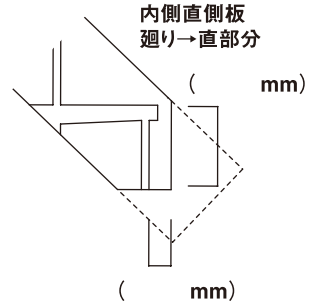

廻り側板→直側板

外廻り側板 1段目部分

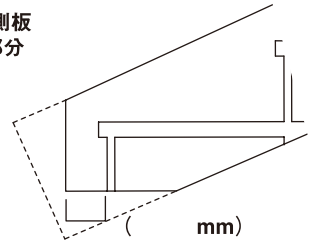

直側板→廻り側板→上段框

外廻り側板 上段框部分

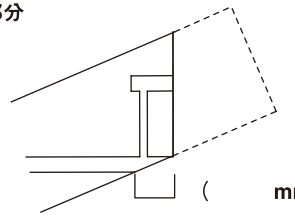

● ボード溝加工寸法

□ 要

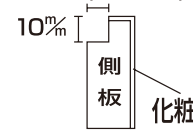

□ 要

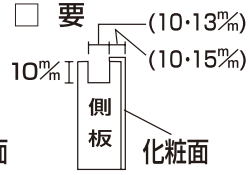

備　考

洋風システム階段《規格型カーブ階段》「ラクラク発注用紙」記入のしかた

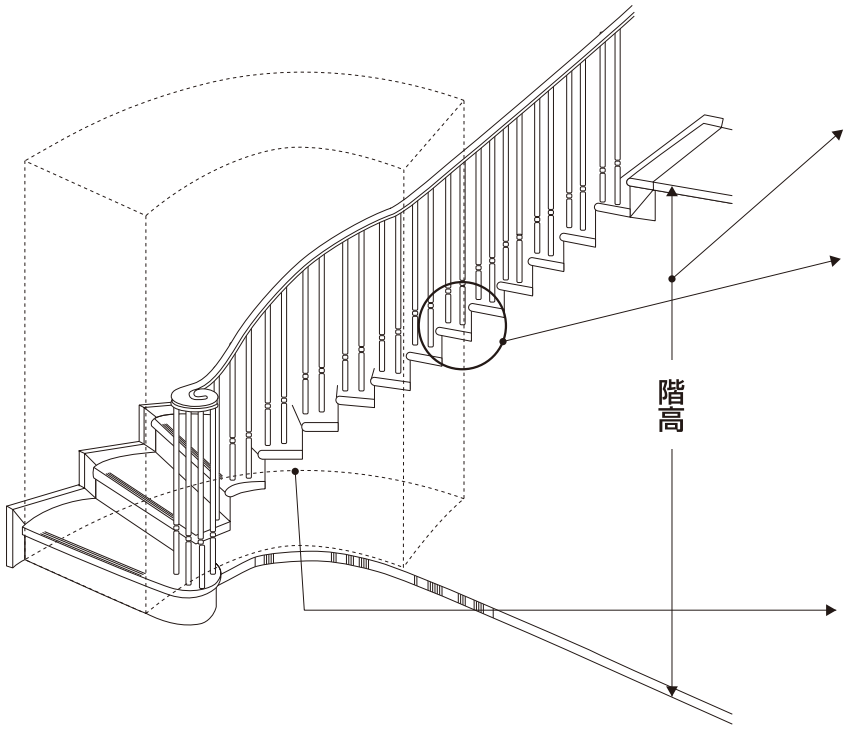

1.蹴上げ寸法の選択と階高の測定

階高＝ 蹴上げ寸法（200㎜又は193㎜） ×上り切り段数

2.踏面の決定（鼻の出30㎜）

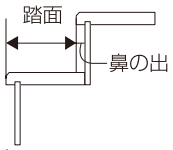

■標準プラン
・910モジュール
　踏面210㎜（踏板巾240㎜）
・メーターモジュール
　踏面227.5㎜（踏板巾257.5㎜）
■フリープラン
・自由設定
※標準プランの踏面の上記の設定は、手すりのジョイントが自然に納まります。フリープランの場合は手すりの勾配が変わりますのでご了承ください。

3.カーブ部分のモジュールの選択

芯々910㎜モジュール又は1,000㎜モジュール
（柱角105㎜,壁厚12㎜を基準としております。）

FAX

WOODONE 洋風システム階段
「ラクラク発注用紙」規格型カーブ階段

太枠内に記入☑のうえ、FAXでご発注ください。

発注日	19年 4月 1日
発注者	住建太郎 様
希望納期	4月 25 日着希望

工務店様名	○○ 工務店 (TEL) 0829-32-3330 (現場名)		
販売店様名	△△ 材木店 (経由先)		
材　種	☑集成	色	□無塗装(A) □クリア塗装 ☑センターブラウン色
柱芯々寸法 規格サイズ	☑910㎜モジュール □1000㎜モジュール ※柱寸法105㎜限定	納まり	☑巾木プレカット □巾木ノンプレカット □巾木なし

1.階高の選択 規格サイズ

蹴上げ寸法	13段上り切り	14段上り切り	15段上り切り	16段上り切り
200㎜	□ 2,600㎜	□ 2,800㎜	☑ 3,000㎜	□ 3,200㎜
193㎜	□ 2,509㎜	□ 2,702㎜	□ 2,895㎜	□ 3,088㎜

（階高の微調整は1段目の蹴上げにて調整してください。）

2.直部分踏板選択

	標準プラン	鼻の出
910㎜モジュール時	☑ 210㎜	30㎜
1,000㎜モジュール時	□ 227.5㎜	30㎜

（特記事項）

3.階段の略図を書いてください。
上り切って（ ）段

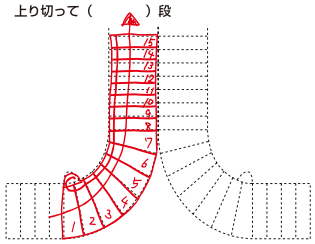

（参考図）

■標準プランKC-01　910モジュール

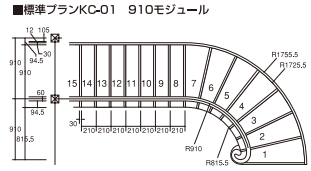

■標準プランKC-01　メーターモジュール

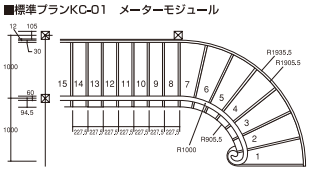

※踏面210㎜の設定は、手すりのジョイントが自然に納まります。　※踏面227.5㎜の設定は、手すりのジョイントが自然に納まります。

（注意）柱寸法105㎜、壁下地材12㎜を基準で設定しております。

部署：
担当：　殿

発注No.	発注日	発注者	伝票区分
			直送 店入

フリガナ			TEL
住所			
フリガナ			TEL
納品先			
フリガナ		フリガナ	
経由先		請求先	
フリガナ		フリガナ	
二次店		ビルダー名	

納期(出荷予定)	営業所	セールス	都市コード
ご注文 No.	工事現場		
納品先コード	経由先コード	請求先コード	配送 小口 / 常用 / 元払 / 着払
二次店コード	ビルダーコード	着地倉庫	出荷倉庫
備考			

	コード	品　名	仕様	長さ	巾	厚さ	数量	P	ライン備考
1								□	
2								□	
3								□	
4								□	
5								□	
6								□	
7								□	
8								□	
9								□	
10								□	
11								□	
12								□	
13								□	
14								□	
15								□	
16								□	
17								□	
18								□	
19								□	
20	ZY09○○	プレカット代					1	□	
21	ZY0951	手すりプレカット代					1	□	

プレカット代（設計価格）
プレカット代 単価@(仕切)
※表示価格には工事費・消費税は含まれておりません。

※発注の際は右ページを拡大コピー（B4サイズ）にしてお使いください。

本カタログ掲載の商品写真・施工例写真等を提案資料などにご利用いただけます。
ホームページ→デジタルデータ→画像データダウンロード

FAX

WOODONE 洋風システム階段

「ラクラク発注用紙」規格型カーブ階段

太枠内に記入☑のうえ、FAXでご発注ください。

発注日	年　月　日
発注者	様
希望納期	月　日着希望

工務店様名	（TEL）　（現場名）			
販売店様名	（経由先）			
材　種	□集成	色	□無塗装（A） □クリア塗装 □センターブラウン色	
柱芯々寸法 規格サイズ	□910㎜モジュール □1000㎜モジュール ※柱寸法105㎜限定	納まり	□巾木プレカット □巾木ノンプレカット □巾木なし	

1.階高の選択 規格サイズ

蹴上げ寸法	13段上り切り	14段上り切り	15段上り切り	16段上り切り
200㎜	□ 2,600㎜	□ 2,800㎜	□ 3,000㎜	□ 3,200㎜
193㎜	□ 2,509㎜	□ 2,702㎜	□ 2,895㎜	□ 3,088㎜

（階高の微調整は1段目の蹴上げにて調整してください。）

2.直部分踏板選択

	標準プラン	鼻の出
910㎜モジュール時	□ 210㎜	30㎜
1,000㎜モジュール時	□ 227.5㎜	30㎜

3.階段の略図を書いてください。

上り切って（　　）段

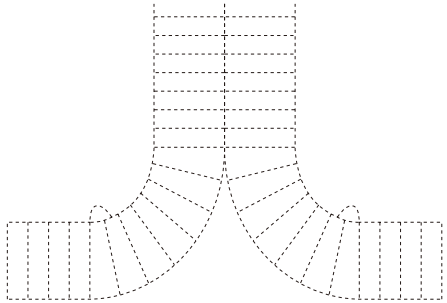

（特記事項）

（参考図）

■標準プランKC-01　910モジュール

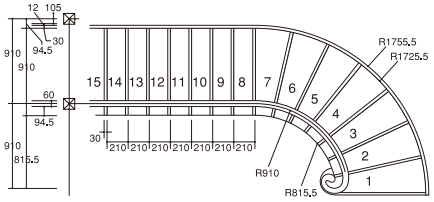

※踏面210㎜の設定は、手すりのジョイントが自然に納まります。

■標準プランKC-01　メーターモジュール

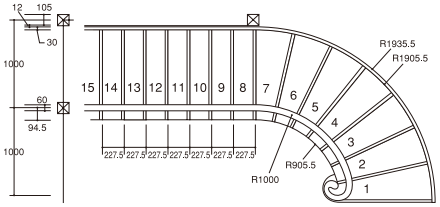

※踏面227.5㎜の設定は、手すりのジョイントが自然に納まります。

（注意）柱寸法105㎜、壁下地材12㎜を基準で設定しております。

部署：

担当：　殿

発注No.	発注日	発注者	伝票区分	
			直送	店入

フリガナ			TEL
住所			
フリガナ			TEL
納品先			
フリガナ		フリガナ	
経由先		請求先	
フリガナ		フリガナ	
二次店		ビルダー名	

納期（出荷予定）	営業所	セールス	都市コード

ご注文　No.	工事現場

納品先ｺｰﾄﾞ	経由先ｺｰﾄﾞ	請求先ｺｰﾄﾞ	配送		運賃	
			小口	常用	元払	着払

二次店ｺｰﾄﾞ	ﾋﾞﾙﾀﾞｰｺｰﾄﾞ	着地倉庫	出荷倉庫

備考

	コード	品　名	仕様	長さ	巾	厚さ	数量	P	ライン備考
1								□	
2								□	
3								□	
4								□	
5								□	
6								□	
7								□	
8								□	
9								□	
10								□	
11								□	
12								□	
13								□	
14								□	
15								□	
16								□	
17								□	
18								□	
19								□	
20	ZY09○○	プレカット代					1	□	
21	ZY0951	手すりプレカット代					1	□	

プレカット代（設計価格）	
プレカット代　単価＠（仕切）	

※表示価格には工事費・消費税は含まれておりません。

階段廻りプレカット

FAX

WOODONE プレカット手すり

【階段廻りプレカット 発注用紙】

太枠内に記入、☑のうえ、FAXでご発注ください。

発注日	年　月　日
発注者	様
納期希望	月　日着希望

工務店様名	（TEL）　－　－	現場名	
販売店様名		経由先	

タイプ

□ステップボーダータイプ　□踏板タイプ





材種

□親柱M型　子柱E型　手すり（R66・K69）型
※どちらかお選びください。
カラー（　　）
無塗装の場合の樹種（　　）
□親柱H型　子柱H型　手すりH645型
カラー（　　）
無塗装の場合の樹種（　　）
□カラー（銘木ケヤキ（タモ））
親柱H型　子柱H型　手すりH646型
ステップボーダー・勾配ボーダーの場合
□ボーダー名（　　）

1.階高（1階床上から2階床上までの高さ）および、上り切り段数を記入してください。

階高（　　）㎜ ／ 上り切って（　）段 ＝蹴上げ

※注意
蹴上げ寸法（階高÷上り切り段数）が230㎜を超える場合は、建築基準法の規制により加工できません。

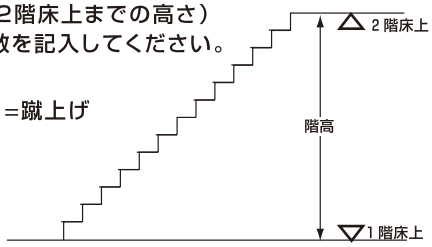

6.階段および手すりの略図を書いてください。

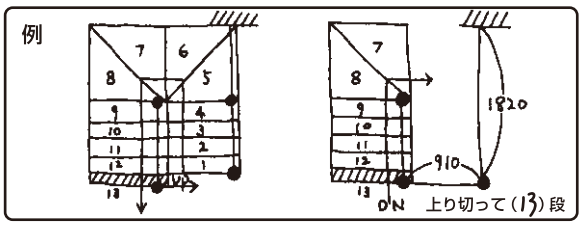

上り切って（　）段

2.直部分の踏面、蹴上げを記入してください。

踏　面（　　）㎜
蹴上げ（　　）㎜

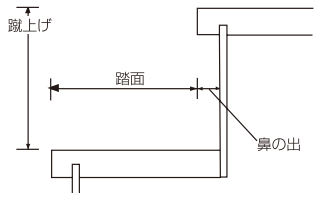

3.水平部の子柱ピッチを選んでください。

□100㎜
□120㎜
□150㎜

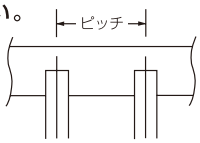

4.踏板1段に立てる子柱の本数

□2本
□3本

5.親柱欠き込み加工を記入してください。

□ステップボーダータイプ　□踏板タイプ

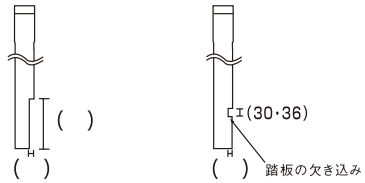

（特別事項）

□は標準タイプです。
●コピーして発注用紙としてご利用ください。

集成タモ	品番の□にカラー記号をお入れください。	集成ジュピーノ	品番の□にカラー記号をお入れください。
A 無塗装	F センターブラウン色（CB）	A 無塗装	U 受10 自然塗料クリア色
B クリア塗装		H ナチュラル色（NL）	※自然塗料クリア色はすべて受10となります。

FAX

WOODONE プレカット手すり
【プレカット手すり 発注用紙】

太枠内に記入、☑のうえ、FAXでご発注ください。

発注日	年　月　日
発注者	様
納期希望	月　日着希望

工務店様名	（TEL）　－　－	現場名	
販売店様名		経由先	
材種（色）	□集成タモ（□無塗装 □クリア塗装 □センターブラウン色） □集成ジュピーノ（□無塗装 □ナチュラル色 □自然塗料クリア色）	接着剤W-310（430g入）	□要 □不要

□T型 □M型



□E型

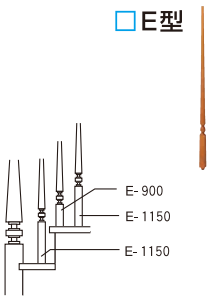

□R66E □R66EJ □R66ES □R66F



1.階高（1階床上から2階床上までの高さ）および、上り切り段数を記入してください。

階高（　　）㎜
上り切って（　）段　＝蹴上げ

※注意
蹴上げ寸法（階高÷上り切り段数）が230㎜を超える場合は、建築基準法の規制により加工できません。

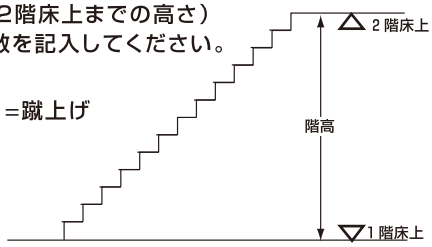

2.直部分の踏面、蹴上げを記入してください。

踏　面（　　）㎜
蹴上げ（　　）㎜

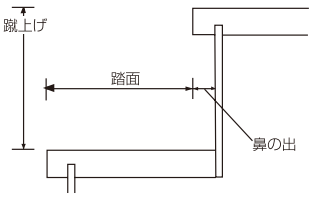

3.水平部の子柱ピッチを選んでください。

□120㎜
□150㎜

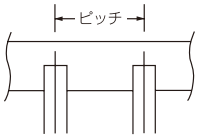

4.階段途中、上り切り部分の親柱の納まり。

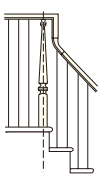

□上に立てる

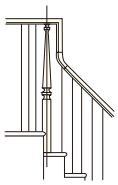

□下の段から立てる

5.階段および手すりの略図を書いてください。

例

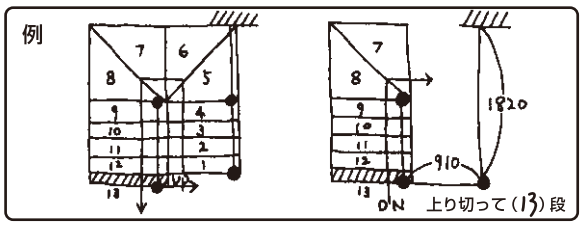

上り切って（　）段

（特別事項）

□は標準タイプです。
●コピーして発注用紙としてご利用ください。

集成カウンター 特注オーダーシステムについて

特注生産品/工場出荷 無塗装品5日 塗装品5日

カウンターは住まいづくりのアクセント。特注オーダーシステムでは、既製品では物足りないというニーズに合わせて
あらかじめ用意された仕様の中から選択し、組み合わせることによって巾広い対応が可能です。
キッチンカウンター、ホームバー、飾り棚など使う人の工夫次第で、お部屋をより個性的により機能的に演出します。

S型N型



ジュピーノ参考価格
1,800×600×36
¥85,449（¥81,380）

L型



ジュピーノ参考価格
850×300×30
¥18,900（¥18,000）

L型D型



ジュピーノ参考価格
900×450×30
¥28,140（¥26,800）



ジュピーノ参考価格
900×360×30
¥27,720（¥26,400）

LL型



ジュピーノ参考価格
1,800×800(300)×30
¥58,800（¥56,000）

M型



ジュピーノ参考価格
1,000×1,000×36
¥86,226（¥82,120）

《サイズ加工範囲》

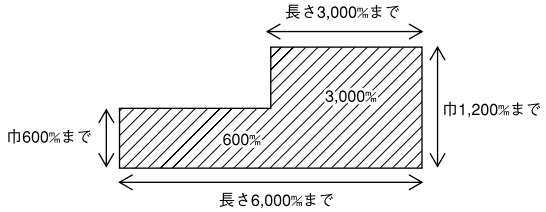

⚠ 注意 特注カウンターはご発注後の変更・キャンセルは出来ません。

商品名	対応厚み	対応サイズ 厚み24㎜	対応サイズ 厚み30㎜,36㎜ ～600㎜巾	対応サイズ 厚み30㎜,36㎜ 601㎜～1,200㎜巾
□ 集成ジュピーノ	□ 24㎜ □ 30㎜ □ 36㎜	最大サイズ 4,000㎜×450㎜	長さ 4,000㎜まで	
□ 集成チェルード	□ 24㎜ □ 30㎜ □ 36㎜		長さ 6,000㎜まで	長さ 3,000㎜まで
□ 集成オーク	□ 30㎜ □ 36㎜			
□ 集成タモ	□ 30㎜ □ 36㎜		長さ 4,000㎜まで	

WOOD ONE NET で簡単発注

WOOD ONE NETで集成特注カウンターが発注できます。（一部形状を除く）
※納期の確認や見積りも可能です。

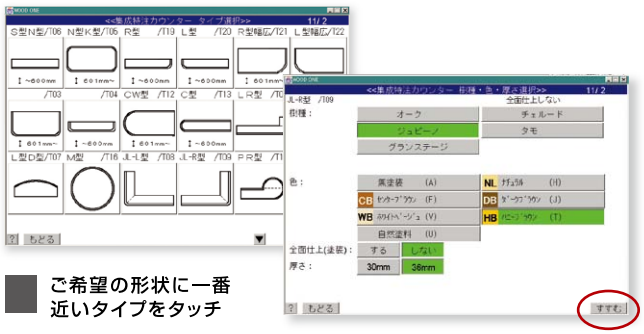

■ ご希望の形状に一番近いタイプをタッチ

2 樹種・色・厚さをタッチ

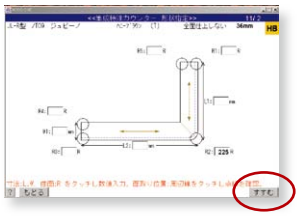

3 すべての寸法（W、L）をミリ単位で入力曲面（R）、面取り位置を表示・非表示で指定。

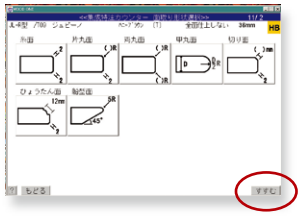

4 面取り形状をタッチ



5 形状確認画面。セット数を入力。

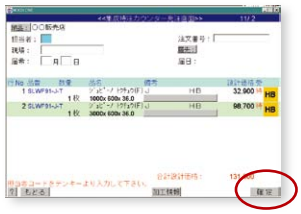

6 発注画面。通常の発注と同様。

※全面仕上はカウンター6面全てに仕上げ塗装を施します。ただし、表裏で若干仕上がりが異なる場合があります。

※WOOD ONE NETにて発注できない場合、右記特注オーダー用紙に必要事項をご記入のうえ最寄りの弊社営業所までFAX願います。

●表示価格は税込価格で（　　）内は税抜き価格です。●表示価格には工事費は含まれておりません。
●印刷のため実物と多少、色・柄が異なることがあります。面材サンプルなどでお確かめください。

本カタログ掲載の商品写真・施工例写真等を提案資料などにご利用いただけます。
ホームページ→デジタルデータ→画像データダウンロード

FAX

WOODONE 集成カウンター
特注オーダー用紙

太枠内に記入☑のうえ、FAXでご発注ください。

発注日	年　月　日
発注者	様
納期希望	月　日　着希望

工務店様名	（TEL）　（現場名）
販売店様名	（経由先）

1. 樹種・カラーを選んでください。

商品名	樹種	カラー名	厚み
□ 集成ジュピーノ	ニュージーパイン®		□ 24㎜ □ 30㎜ □ 36㎜
□ 集成チェルード	タウンサエット		□ 24㎜ □ 30㎜ □ 36㎜
□ 集成オーク	ナラ		□ 30㎜ □ 36㎜
□ 集成タモ	タモ		□ 30㎜ □ 36㎜

※ニュージーパイン®はウッドワンがニュージーランドで計画的に植林、育林したラジアータパインの登録商標です。

全面仕上	□ する □ しない

※全面仕上はカウンター6面全てに仕上げ塗装を施します。ただし、表裏で若干仕上がりが異なる場合があります。

2. サイズを決めてください。

商品名	厚み24㎜	厚み30㎜,36㎜	
		～600㎜巾	601㎜～1,200㎜巾
□ 集成ジュピーノ	最大サイズ 4,000㎜×450㎜	長さ4,000㎜まで	
□ 集成チェルード		長さ6,000㎜まで	長さ3,000㎜まで
□ 集成オーク			
□ 集成タモ		長さ4,000㎜まで	

3. 木口の面取り加工を選んでください。

片丸面 →（　）R
□ 5R　カウンターレギュラー加工
□ 10R
□ 15R

両丸面
□ 5R
□ 10R
□ 15R

□ 甲丸面 30、36㎜厚のみ対応

□ 船型面

切り面 →（　）mm
□ 5㎜
□ 10㎜
□ 15㎜

□ ひょうたん面

□ 糸面

4. カウンターの平面形状をかいてください。

（記入例）500　45R（曲面カット部分）

1,200　×①　←枚数

※③の面取加工が必要な箇所は二重線で記入してください。

部署：
担当：　殿

発注No.	発注日	発注者	伝票区分	
			直送	店入

フリガナ		TEL
住所		
フリガナ		TEL
連絡先		

フリガナ		フリガナ	
経由先		請求先	
フリガナ		フリガナ	
二次店		ビルダー名	

納期(出荷予定)	営業所	セールス	都市コード

ご注文 No.	工事現場

納品先コード	経由先コード	請求先コード	配送		運賃	
			小口	常用	元払	着払

二次店コード	ビルダーコード	着地倉庫	出荷倉庫

備考

	コード	仕様	長さ	巾	厚さ	数量	設計価格	単価@(仕切)
1								
2								
3								

⚠ 注意　特注カウンターはご発注後の変更・キャンセルは出来ません。

ホルムアルデヒド対策について

空気中の汚染物質

建築材料から発生し身体に悪影響を与える空気汚染物質が、住宅の高気密化に伴い大きな問題になっています。
空気中の汚染物質には①化学物質などのガス状物質②ガラス繊維・アスベストなどの無機粒子・繊維状物質③花粉・カビなどの有機粒子状物質④ウイルス・ダニなどの微生物・細菌類などがあげられます。
現代の住宅建材には化学的に作られた物質が多く使用されており、そこから有害な空気汚染物質が発生していることがあります。
建材に含まれるおもな空気汚染物質はホルムアルデヒド・VOC（揮発性有機化合物）・農薬系防腐防虫剤・アスベストなどがあげられ、呼吸器系への刺激、喘息の発作・アレルギー・めまいなどの症状を引き起こすことがあります。

▶ホルムアルデヒドとは？
ホルムアルデヒド（CH_2O）は建材に使用される有害物質のひとつで、おもに合成樹脂や接着剤に含まれています。従って、接着剤を多く使う合板などに多く含まれ、壁材やカーペットを貼る接着剤にも種類によっては使われています。ホルムアルデヒドは刺激臭のある無色の気体で水によく溶け、37%のホルムアルデヒドとメタノール9～13%とを含む水溶液がホルマリンで、防菌・防虫剤として広く使われています。
接着剤の中でホルムアルデヒドが多く含まれているものは、含有量の多い順から、ユリア樹脂系、メラミン樹脂系、フェノール樹脂系です。吸引時の身体症状は、人によってかなり差がありますが目・鼻・のど等に刺激を与えます。

▶VOC（揮発性有機化合物）とは？
VOC=Voratile Organic Compound
その種類は数百種にのぼりますが、性質も毒性も様々です。
おもなものに、トルエン・キシレン・DBP・TCP・酢酸ビニル・デカン等があり、発ガン性の確認されたものもあります。ペンキの溶剤・ラッカーの溶剤・ビニールクロスの可塑剤・壁紙類の難燃加工材・床ワックス等に含まれます。中毒症状として、めまい・吐き気などがありますが、重度の場合は小脳麻痺により死亡することもあります。

▶農薬系防腐防虫剤とは？
畳・土台の防腐剤・白蟻駆除剤などに含まれます。
住宅での中毒事故は白蟻駆除剤によるものが多いです。

ホルムアルデヒドの影響を抑制するためのアドバイス

保管について

●倉庫内は常に換気を行い、通気性をよくしておいてください。
●ホルムアルデヒド対策品と、そうでないものを一緒に保管する場合は、それぞれを密閉して保管してください。



内装仕上げについて

●ホルムアルデヒドについての対策を施した製品をご使用ください。
●施工時に使用する接着剤・塗料などもホルムアルデヒドの含有量の少ないものをご使用ください。（詳しくは、メーカーにお問い合わせください）
●作業中は換気に十分注意してください。



構造材・下地材について

●内装仕上げ材だけでなく、構造躯体や下地材にも低ホルム製品をご使用ください。

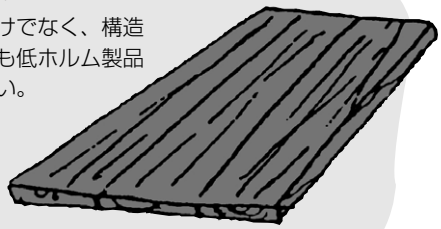

完成後のご注意

●施工直後の住宅では、通気・換気を十分に行ってください。長時間密閉していた後や、室温が高くなっている場合は、ホルムアルデヒドの気中濃度が高くなりやすいので、特に注意してください。在宅中はできるだけ換気に努めてください。



お願い 本製品はホルムアルデヒド・VOC（揮発性有機化合物）対策品ですが、シックハウス症候群予防のため、他の建材につきましてもホルムアルデヒド対策品をご使用ください。

安全上のご注意

※施工の前に、この「安全上のご注意」をよくお読みの上、正しく設置してください。
※表示内容を無視して誤った施工をしたときに生じる危害や損害の程度を次の表示で区分し、説明しています。

⚠ 警告 この表示の欄は「取り扱いを誤った場合、使用者が死亡または重傷を負うことが想定される危害の程度」をいう。

⚠ 注意 この表示の欄は「取り扱いを誤った場合、使用者が傷害を負うことが想定されるか、または物的損害の発生が想定される危害・損害の程度」をいう。

⚠ 警告

全製品共通

禁止

・はさまれ注意!
扉と枠などのあいだに、また扉の軌跡内および稼働部に、体の一部が入っている状態で扉を操作すると、ケガをする場合がありますのでご注意ください。

⚠ 注意

全製品共通

禁止

・屋内専用です。
屋外や浴室に使用すると、湿気、雨濡れ、強い太陽光などにより腐れ、割れなどの劣化が進み、脱落の原因となり危険です。

・ぶら下がり禁止!
棚板等にお子様がぶら下がったり、上に乗って遊んだりすると、板が破損したり、脱落してケガの原因となりますので絶対にしないでください。

・調整用戸車・レール等は消耗性部品です。
引戸用戸車およびレール間に、異物が付着した状態での開閉は避けてください。長期間のご使用にあたり、開閉がしづらくなった場合には、交換（有償）をお薦めします。

・ヒンジを分解したりしないでください。
扉取り付け用のヒンジを分解したり、無理に曲げたりすると、扉が脱落してケガの原因となりますので、絶対にしないでください。

・ハンガーパイプのぶら下がり禁止!
お子様がぶら下がって遊んだりすると、こわれたり、脱落してケガの原因となりますので絶対にしないでください。

必ずおこなう

・化粧造作材の固定を確実におこなってください。
化粧造作材を後かぶせで固定する際、落下して、ケガの原因となりますので、樹脂シート専用ボンド併用にて、確実に本体を下地材へかぶせ込み、固定してください。

・確実にヒンジと座金をジョイントしてください。
扉取り付け用のヒンジが確実に座金とジョイントされていないと、扉が脱落してケガの原因となりますので、確実にヒンジと座金をジョイントしてください。

・下地材の上から施工してください。
必ず壁の下地材の上から貼りあげてください。直接柱、間柱に打ちつけると、パネル自体に強度がない為、破損しやすく、また構造躯体自体の強度低下を招き危険です。

・開梱後は換気をおこなってください。
本製品はホルムアルデヒド・VOC（揮発性有機化合物）対策品です。
ただし、新築・リフォーム直後や夏場など高温の環境下ではホルムアルデヒド・VOCが室内に滞留しやすく、健康被害につながるおそれがありますので、施工中、使用中は適宜換気をおこなうようにしてください。

・間柱・補強桟等の下地処理
収納パーツシステムは、壁面に直接固定するため、間柱・補強桟等の下地処理が不十分ですと転倒、脱落してケガの原因となりますので、所定の位置に躯体下地の準備をしてください。

・輸送・保管は慎重に!
輸送の際には、荷崩れや衝撃に十分注意してください。また、保管時には、水平な場所に平積みしてください。

・接着剤と釘を併用してください。
施工の際は必ず接着剤と併用して釘をお使いください。接着が甘いと脱落の原因となり危険です。

・下地材の取り付けは確実に固定してください。
化粧造作部材が落下して、ケガの原因となりますので、下地材の取り付けは壁面より、柱・間柱に確実にビス等で固定してください。

e・ra・bo

必ずおこなう

・耐荷重をご確認の上、ご使用ください。
当社収納は、衣類・寝具等を収納するよう設計されているため、百科事典等過度な重量物を収納する場合は、棚の落下の原因となりますので、耐荷重をご確認の上、ご使用ください。
（棚板及び引き出し等の耐荷重は右表をご参照ください。）

■一枚あたりの耐荷重

奥行き ＼ 間口	299	459	619	779
750	50kg			
600	30kg			
450	25kg			
300	15kg			

- 1スパンにつき棚板を1つとして算出しています。複数枚使用するときは、1スパン当り100kgを上限としてください。
- 779を越す棚板を使用する場合、棚板の下がりを防止する為に、床面と棚板下部間に仕切り板等の支持材を入れてください。

押入れセット

必ずおこなう

・補強
- 押入れ地板は5.5㎜であるため、12㎜以上の捨て貼り合板を用いるとともに、根太間隔は303㎜ピッチ以内で施工してください。
- 中段および枕棚の桟木の取付け位置には、胴縁および間柱等の下地を必ず入れてください。

当社収納は、衣類・寝具等を収納するよう設計されているため、百科事典等過度な重量物を収納する場合は、棚の落下の原因となりますので、耐荷重をご確認の上、ご使用ください。
（棚板及び引き出し等の耐荷重は右表をご参照ください。）

・間口が広い場合の補強
間口が2mを越える場合（例えば9尺間口など）は、吊り束や束等の補強材もしくはL型金物等を使って十分な補強を施してください。

	一枚あたりの耐荷重
中段	200kg（3尺、4.5尺、6尺タイプ）
枕棚	100kg（3尺、4.5尺、6尺タイプ）
ハンガーパイプ	20kg（850㎜スパン）
引き出し	5kg（1杯当たり）

e・ra・bo

商品掲載ページ ▶P.48

ご注意

当社収納は、衣類・寝具等を収納するよう設計されているため、百科事典等過度な重量物を収納する場合は、棚の落下の原因となりますので、耐荷重をご確認の上、ご使用ください。
（棚板及び引き出し等の耐荷重は右表をご参照ください。）

■一枚あたりの耐荷重

奥行き＼間口	299	459	619	779
750	50kg			
600	30kg			
450	25kg			
300	15kg			

●1スパンにつき棚板を1つとして算出しています。複数枚使用するときは、1スパン当り100kgを上限としてください。
●779を越す棚板を使用する場合、棚板の下がりを防止する為に、床面と棚板下部間に仕切り板等の支持材を入れてください。

部材の名称

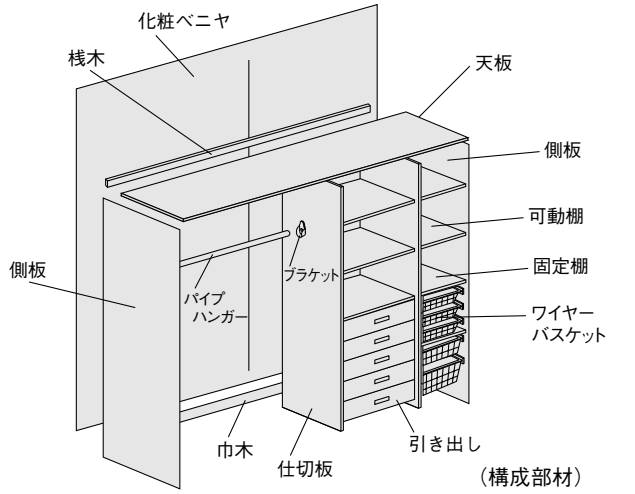

全体図

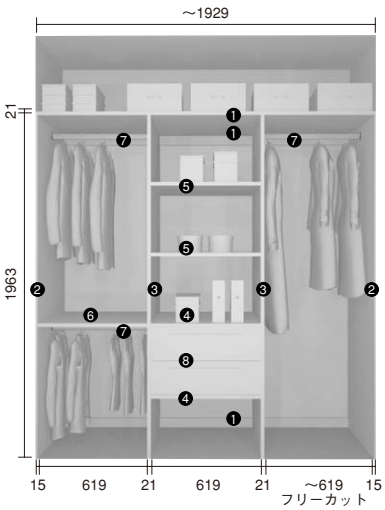

品名
❶ 天板・桟木・巾木セット
❷ 側板
❸ 仕切り板
❹ 棚板（固定棚2入り）
❺ 棚板（可動棚2入り）
❻ 棚板（固定棚1入り）
❼ パイプハンガー
❽ 引き出し（深）2段

天板・巾木・補強桟セット　※巾木・桟木は兼用です。

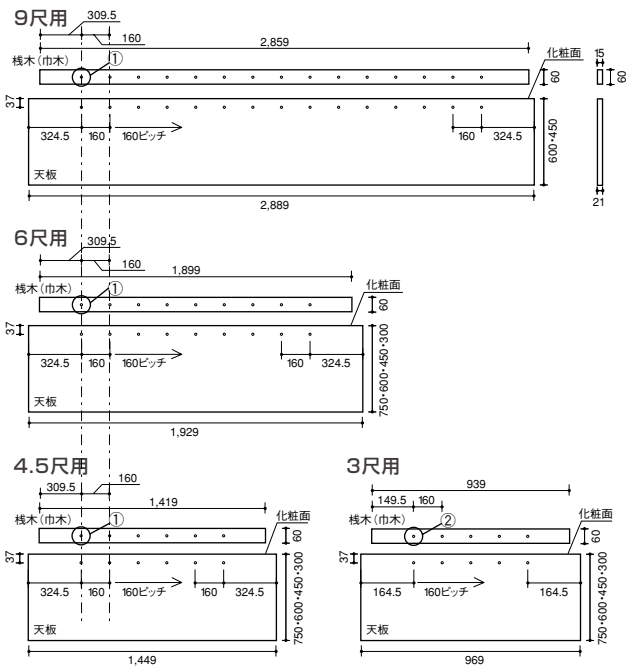

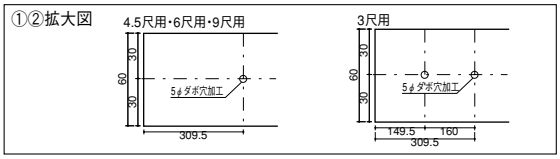

奥行き	300			450				600				750			備考
長　さ	969	1449	1929	969	1449	1929	2889	969	1449	1929	2889	969	1449	1929	
天　板	1枚														ビスセット（キャップ付）
巾木・補強桟	2本														
施工説明書	1部														
使用説明書	1部														

⚠ 注意　●天地・巾木・桟木は全てシステム穴加工済です。必ずピッチが揃うように、切り面を揃えてカットしてください。

側板（左右兼用）

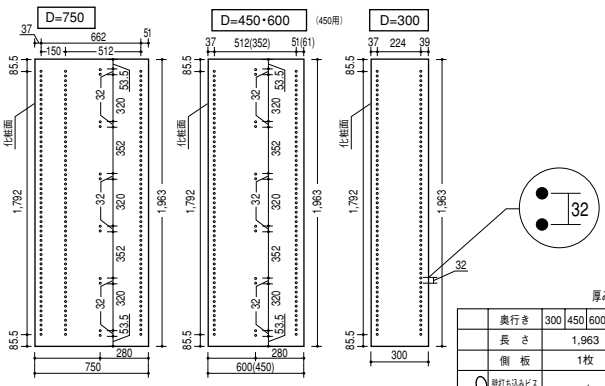

	奥行き	300	450	600	750
	長　さ	1,963			
	側　板	1枚			
	壁打ち込みビス（M4X45%）	6本			
	天板側板連結ビス	2本			

※側板1入りもビスセット同梱

仕切板

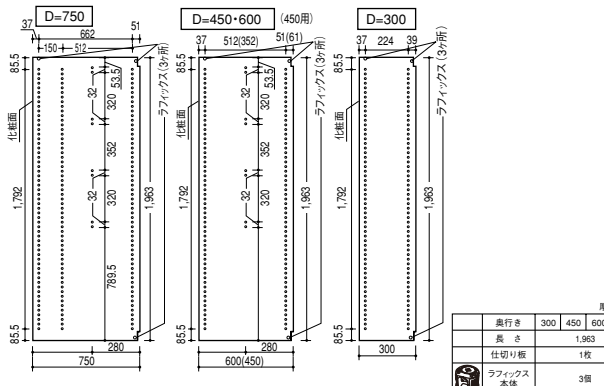

	奥行き	300	450	600	750
	長　さ	1,963			
	仕切り板	1枚			
	ラフィックス本体	3個			
	ラフィックスボルト	3個			
	ラフィックスカバー	3個			

部材の名称

固定棚

D=600[750]タイプ　D=450タイプ　D=300タイプ

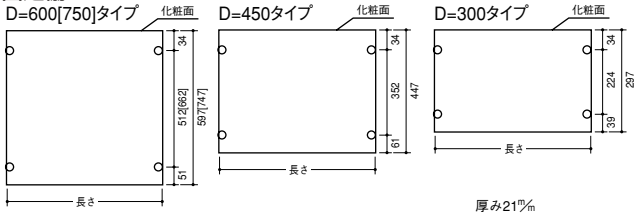

厚み21㎜

	奥行き	300				450				600				750		
	巾	297				447				597				747		
	長　さ	299	459	619	779	299	459	619	779	299	459	619	779	459	619	779
	棚　板	1枚														
	ラフィックス本体	4個														
	ラフィックスボルト	4個														

可動棚

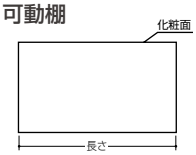

厚み21㎜

	奥行き	300	450	600	750
	巾	297	447	597	747
	長　さ	299 459 619 779	299 459 619 779	299 459 619 779	459 619 779
	棚　板	1枚			
	棚ダボ 可動棚用	4個			

玄関収納用棚板



厚み12㎜

	奥行き	300			
	巾	290			
	長　さ	297	457	617	777
	棚　板	1枚			
	棚ダボ 可動棚用	4個			

パイプハンガーセット

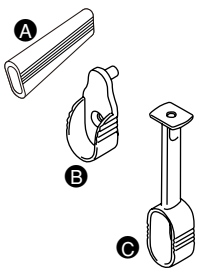

	間　口	400	600	800	1000	1200
	長　さ	450	610	770	1090	1250
A	パイプハンガー	1本				
B	パイプハンガーブラケット	2個				
	パイプハンガーブラケット取り付けビス（M3.5×10㎜）	2本				
C	パイプハンガー中吊ブラケット				1	1
	パイプハンガー中吊ブラケット取り付けビス（M3.5×28㎜）				1	1

引き出し

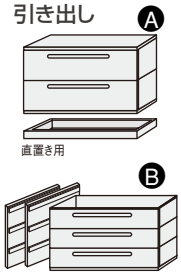

	A		B		
奥行き	450	600	450	600	750
巾	459 619 779	459 619 779	459 619 779	459 619 779	459 619 779
引き出し2段（深）	1セット 1セット 1セット	1セット 1セット 1セット	1セット		
引き出し3段（中）			1セット		
引き出し4段			1セット 1セット	1セット 1セット	
引き出し用レール側板取り付けビス（M3.5×25㎜）			8本		
引き出し用レール側板位置決めダボ（M5×16㎜）			4個		

〈施工上のお願い〉引き出しの底板部には、1,2と番号がうってありますので、取付時は上から1,2…の順で施工して下さい。

ワイヤーバスケットセット（4入）

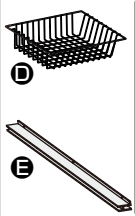

	奥行き	300		450	
	深　さ	90	180	90	180
D	バスケット	4個			
E	バスケットレール	8本			
	バスケットレール用取り付けビス（M6×10.5㎜）	16本			

和盆

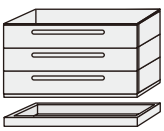

奥行き	450	600
巾	1,094	
和盆セット	1セット	

スラックスハンガー

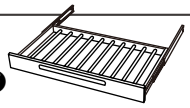

	奥行き	450		600	
	長　さ	459	779	459	779
F	スラックスハンガー	1本			
	スラックスハンガー用取り付けビス（M3.5×25㎜）	4本			
	目安本数	5	9	7	9

棚柱セット

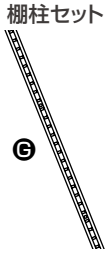

	長　さ	1820
G	棚柱本体	4本
	棚柱本体取り付けビス（M3.5×16㎜）	44個
	棚受け	24個

ネクタイ掛け

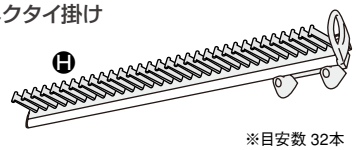

※目安数 32本

H	ネクタイ掛け	1本
	ネクタイ掛け用ビス（M3.5×25㎜）	4本

フック



フック	5個

ウォークインH型ジョイント金物

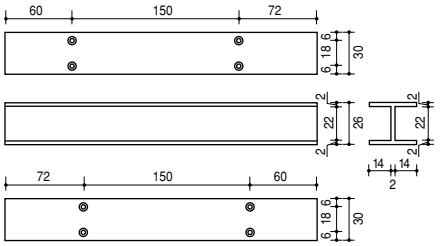

	奥行き	300	450	600	750
	長　さ	282	432	582	732
	コーナージョイント本体	1個			
	コーナージョイント取り付けビス（M3.5×16㎜）	8個	12個	16個	20個

同梱部材一覧表

品名	ERABO サイドパネル用 L金具	ERABO サイドパネル用 L金具ビス	ERABO ラフィックスカバー	ERABO 壁打込ビスS 6入キャップ付
品番	ZY3640	ZY3641	ZY3638	ZY3639
設計価格	940円/セット	170円/セット	110円/個	550円/セット
入数	3	12	1	1
その他	使用部材:サイドパネル	使用部材:サイドパネル	側板、仕切板	※天板側板連結ビス2本も同梱されています。

品名	ERABO ラフィックス本体	ERABO ラフィックスボルト（4入）	ERABO 木口シート15MM基材用	ERABO 木口シート21MM基材用
品番	ZY3637	ZY3636	ZYOW15	ZYOW21
設計価格	330円/個	550円/セット	1,100円/m	1,100円/m
入数	1	1	1	1
その他	側板、仕切板	入数:4	入数:1	—

〈クローゼット・ウォークインクローゼットプラン基本取り付け〉

施工の前に

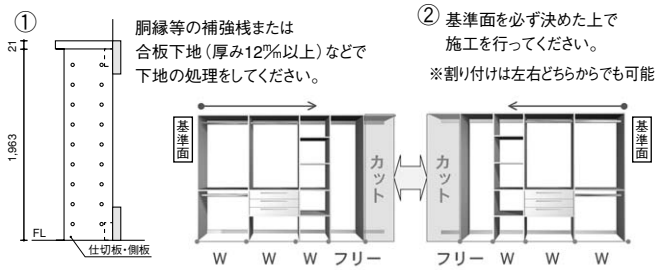

⚠ 注意

〈桟木・巾木・天板のカット〉
●桟木（巾木）は側板の内々寸法に合わせてカットしてください。
●天板は、壁の内々寸法に合わせてカットしてください。
〈カットの方向〉
●基準面を揃えて取り付けてください。

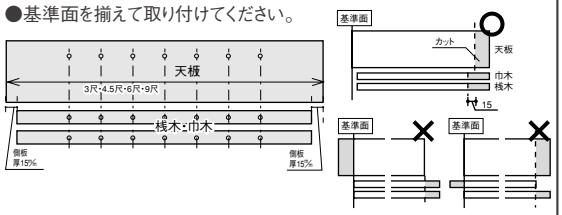

1 側板の取り付け

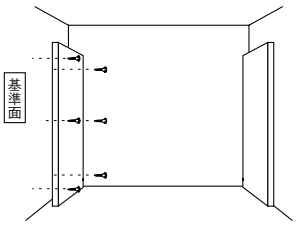

側板を壁側に、固定ビス（同梱品・ビスキャップ付）で固定してください。

2 桟木・巾木の取り付け

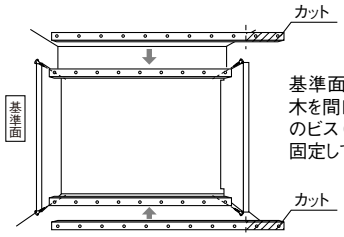

基準面を必ず決めて、桟木・巾木を間口に応じてカットし、同梱のビス（キャップ付専用ビス）で固定してください。

お願い　固定ボルトはシステム穴以外で固定してください。

3 天板の取り付け

基準面を必ず確認し（桟木・巾木の基準面と同方向）天板を間口に応じてカットし、専用ビスで側板に固定してください。

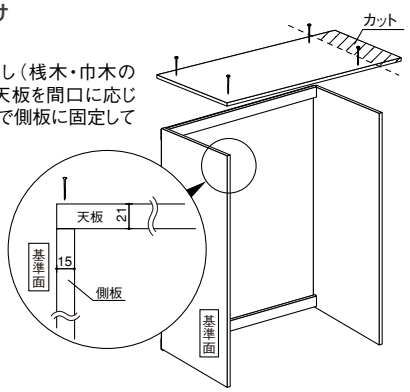

お願い　天板は基準面側の壁にぴったりあわせてください。

4 ラフィックスボルトの取り付け

桟木、巾木、天板にラフィックスボルトを確実にはめこみ、ドライバーで締めつけ固定してください。

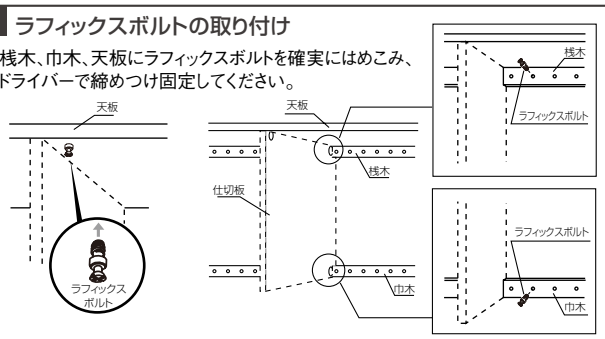

⚠ 注意　ラフィックスボルトの固定に際し、インパクトドライバーを使用すると基材に割れが発生したり、ビスが空回りして板が落下する原因となります。

お願い　ラフィックスボルトを確実にはめこまないと、固定の際に空回りするおそれがあります。

5 仕切板と巾木・桟木・天板の接合

仕切板をラフィックスボルトに取り付け、ドライバーでしめつけ固定してください。

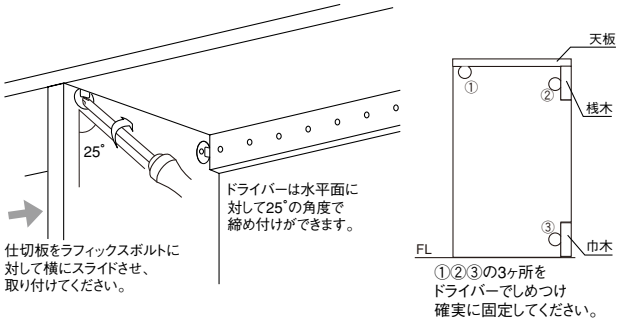

⚠ 注意　ラフィックスボルトの固定に際し、インパクトドライバーを使用すると基材に割れが発生したり、ビスが空回りして板が落下する原因となります。

6 固定棚の取り付け

仕切板・側板のシステム穴にラフィックスボルトを取り付けてください。

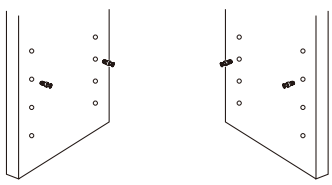

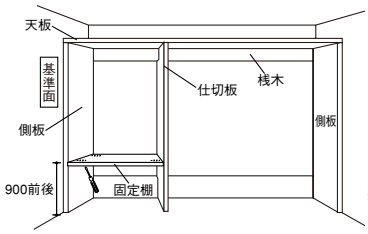

固定棚をはめこみ、ドライバーで締めつけ固定します。

お願い　側板と仕切り板の間にFLから900㎜前後の位置に必ず1枚は固定棚を取り付けてください。

ウォークインクローゼットプラン

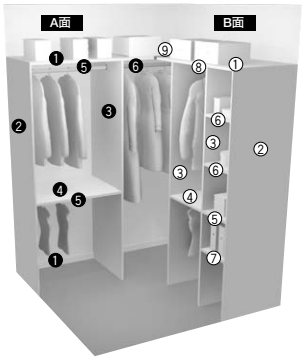

❶天板・桟木・巾木セット
❷側板
❸仕切り板
❹棚板（固定棚1入り）
❺パイプハンガー
❻パイプハンガー

①天板・桟木・巾木セット
②側板
③仕切り板
④棚板（固定棚1入り）
⑤棚板（固定棚1入り）
⑥棚板（可動棚2入り）
⑦棚板（可動棚1入り）
⑧パイプハンガー
⑨コーナー用　ジョイント金具

仕切板の位置・間隔、フリーカット部分の位置などを確認ください。

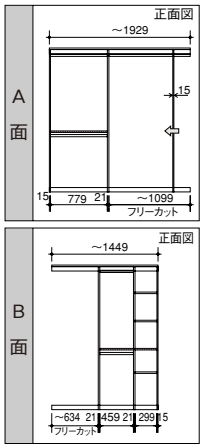

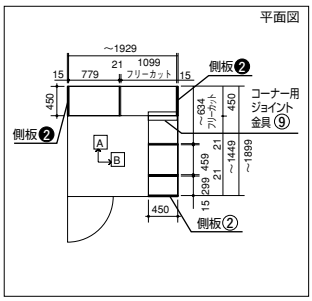

両側に側板が取り付く面から施工してください。

側板の取り付け位置
平面図❷❷②の位置に側板を取り付けます。（取り付け方法は前頁に従って取り付けます。）

天板の接合

コーナー部分の天板の接合

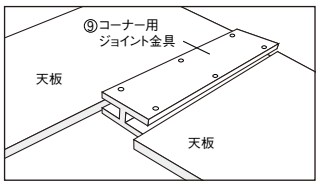

⑨コーナー用ジョイント金具に各々の天板を差し込み、同梱のビスで固定します。

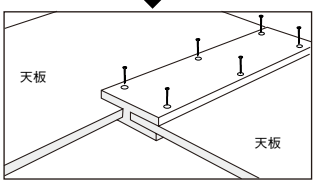

POINT システム穴を御利用ください。

パイプハンガーの取り付け

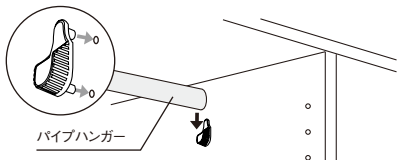

ブラケットをシステム穴に取り付けた後、パイプハンガーを取り付けてください。（グラツキが気になる場合、固定したい場合は同梱の専用ビスで固定してください。）

※フリーカット部分へ取り付ける場合は、間口に合せてパイプをカットしてお使いください。

可動棚の取り付け

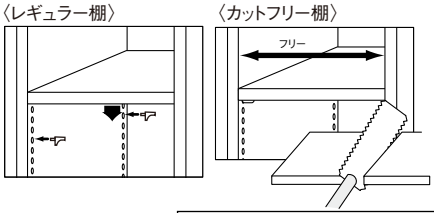

棚ダボをシステム穴に取り付けた後、可動棚を取り付けてください。

※フリーカット部分へ取り付ける場合は、間口に合せて可動棚をカットしてお使いください。

引き出しの取り付け

1 固定棚の取り付け

引き出しの上下の位置に、固定棚を取り付けてください

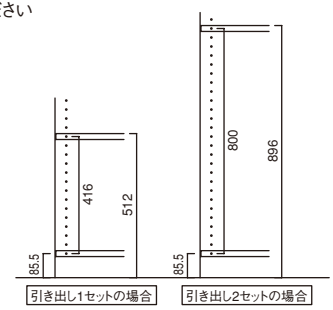

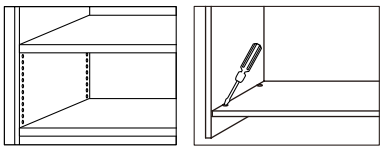

※固定棚の固定が下からできない場合は、固定棚を上下反対にして、上から固定してください

2 引き出し用レール付側板の裏面に、ダボを取り付けます。

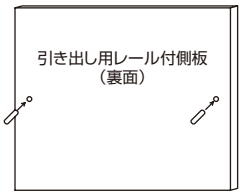

3 引き出し用側板を、本体側板（仕切り板）のシステム穴に差込み仮固定し、固定ビスで留めてください。

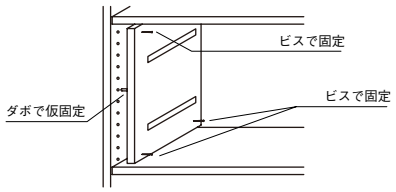

4 両側とも同様に取り付けます。

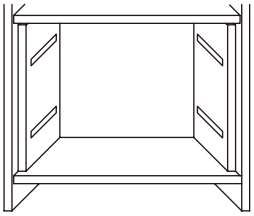

5 引き出しを取り付けます。

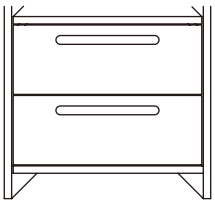

〈施工上のお願い〉引き出しの底板部には、1、2と番号がうってありますので、取付時は上から1、2…の順で施工して下さい。

ネクタイハンガー

同梱のビスで4ヶ所とめてください。

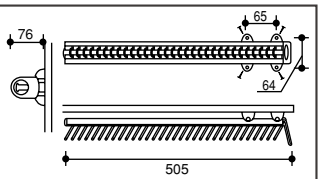

ワイヤーバスケットの取り付け

側板（仕切板）にレールを同梱のビスで取り付けます。



フック

パイプハンガーにフックを通してお使いください。

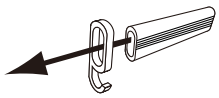

e・ra・bo 布団収納棚

商品掲載ページ ▶P.75

施工上のご注意

この布団収納棚は布団を収納するように設計している為、重量物を収納する場合は、棚の落下の原因となりますので、耐荷重をご確認の上、ご使用ください。

耐荷重は50kgです。

〈布団収納棚〉

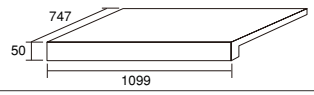

梱包内訳

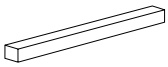	桟木	1099×35×30　1本
		750×35×30　2本
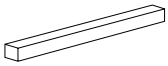	雑巾摺	1099×15×10　1本
		750×35×10　2本
	ビス	75φ×3　50φ×6　＝9P
	コーナーカバーホワイト	

布団収納棚の取り付け

1 桟木の取り付け

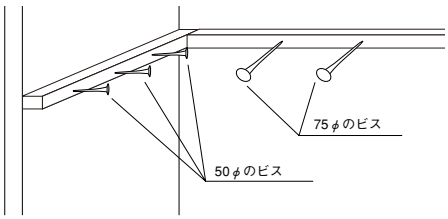

墨出し位置の情報に合わせて、桟木を横に寝かして（高さ30φ方向）、専用の固定ビスで取り付けてください。なお、サイドパネルは50φ、壁面との取り付けは、75φのビスを各3本ずつ使用してください。取り付け後、専用キャップを取り付けてください。

・壁の裏にはあらかじめ補強を入れて、桟木を固定できるようにしておいてください。
・桟木は割れ防止のため必ず下穴加工をしてください。
・ビスはワッシャーをはめた後打ち込んでください。

2 雑巾ズリの固定

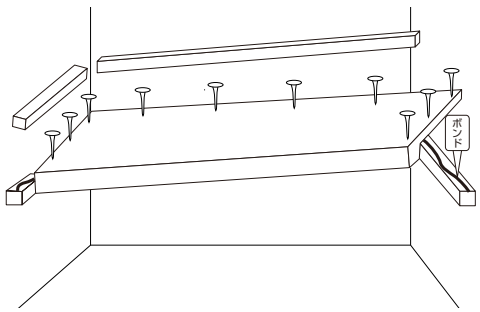

桟木に木工用ボンドを塗布し、棚は釘又はビスで固定します。
その後、隠し釘と木工用ボンドを併用して雑巾ズリを固定します。

e・ra・bo 扉

商品掲載ページ ▶P.62

扉部材の名称

間口299用 1枚扉
間口619用 2枚扉

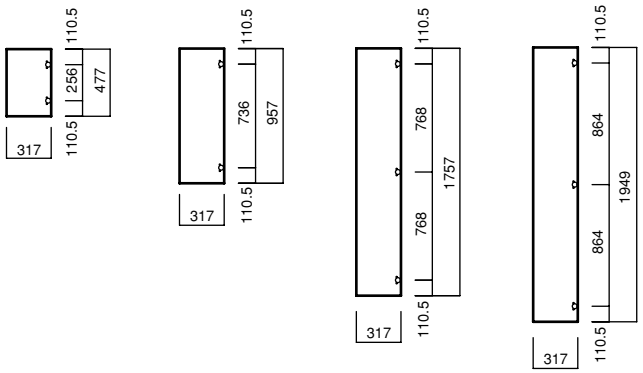

間口779用 2枚扉

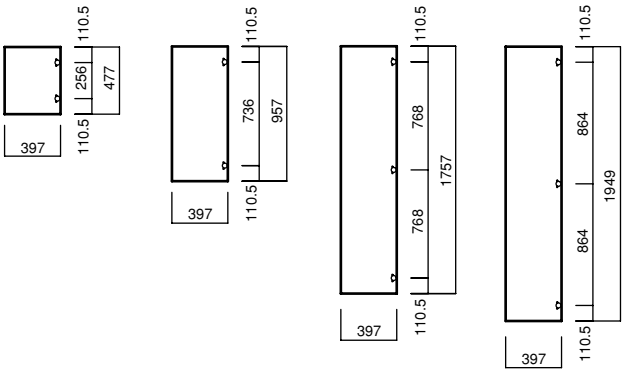

間口458用 1枚扉

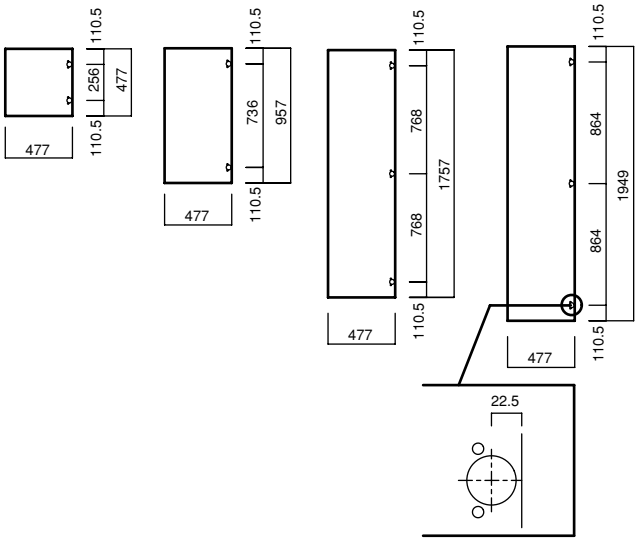

梱包内訳表

梱包を開いたら、本体および下表の付属品に不足および問題がないかを確認してください。

扉サイズ	長さ	477		957		1757		1949	
	巾	317・477	317・397	317・477	317・397	317・477	317・397	317・477	317・397
	入枚数	1枚	2枚	1枚	2枚	1枚	2枚	1枚	2枚
	スライドヒンジ	2個	4個	2個	4個	3個	6個	3個	6個
	座金	2個	4個	2個	4個	3個	6個	3個	6個
	座金用ビス システム穴	4個	8個	4個	8個	6個	12個	6個	12個
	プッシュオープン金具本体	1個	2個	1個	2個	1個	2個	1個	2個
	プッシュオープン金具本体用取り付けビス	2個	4個	2個	4個	2個	4個	2個	4個

本体の組み立て

1 施工時の注意点

（※エラボ本体の組み立ては、別紙施工説明書をご参照ください。）

（1）.固定棚が必要です

扉を取り付ける際のエラボ本体には、必ず中段に固定棚を取り付けてください。下記の図面の②と③のように「扉を2枚取り付ける仕切板」には、固定棚を仕切り板・側板の最下段に取り付けてください。その際には左右はどちらでも結構です。また、①のように、各仕切り板に扉が1枚しか取り付けない場合は不要です。

（2）.引き出しなどは取り付けできません

扉を取り付ける間口には、引き出し、スラックスハンガーは、取り付けることができません。スライドヒンジや扉と干渉する為です。

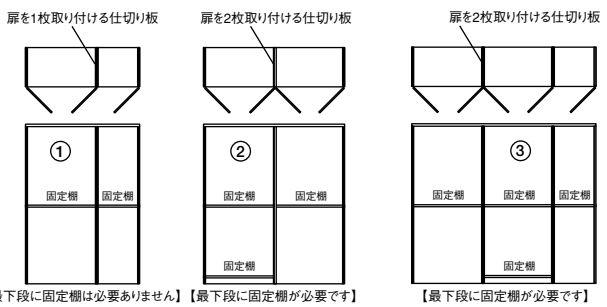

【最下段に固定棚は必要ありません】【最下段に固定棚が必要です】【最下段に固定棚が必要です】

2 幕板の取り付け方法

幕板を取り付けるプランの場合、下記の図をご参照ください。
幕板を固定板の巾と同じ寸法でカットしてください。

①幕板を取り付けるための桟木（現場手配）を固定棚に固定します。
その際に、ラフィックス金具が付いていない面に取り付けてください。
②固定棚を取り付けます。ラフィックス金具をしっかり固定して下さい。
③「①」で固定した桟木に当てるように幕板をつけていただき、
フィニッシュネイルなどで固定して下さい。

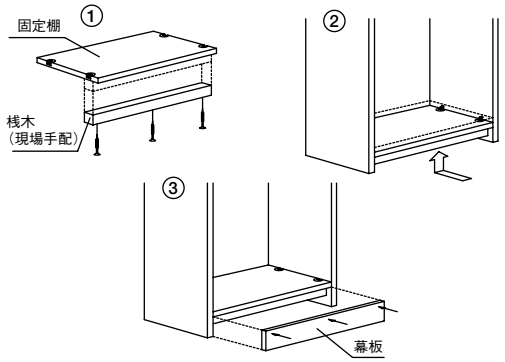

e・ra・bo 扉

3 「門型プラン」などの際の仕切り板の加工方法と組立て方法

下記のような「門型」プランの場合、仕切り板の加工が必要になります。
図をご参照いただきカットしてください。

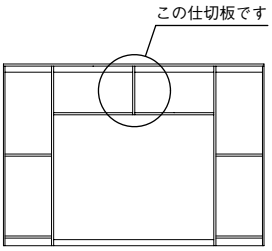

DH=477の場合

※必ず長さ971㎜以上の仕切板をご使用ください。

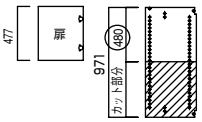

DH=957の場合

※必ず長さ1,771㎜以上の仕切板をご使用ください。

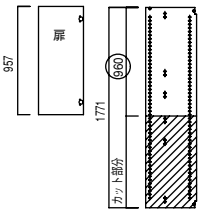

⚠ 注意

カットした仕切りを使用するプランの場合、仕切りを2枚以上使用するプランは避けてください。

仕切り1枚

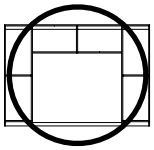

仕切り2枚以上

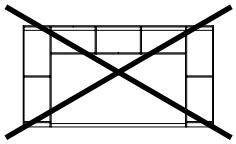

①カットした仕切り板を、巾木と天板のラフィックスで取り付けてください。
十ドライバーでしっかりと締め付けてください。

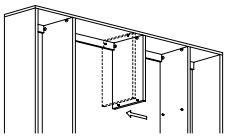

②カットした仕切り板と仕切り板に、ラフィックスボルトを取り付け、固定棚を差し込んでください。

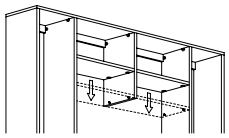

③固定板を、ラフィックスで取り付けてください。
十ドライバーでしっかりと締め付けてください。

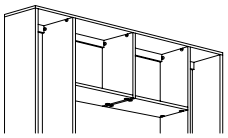

④L金具（別売）で仕切り板を固定してください。

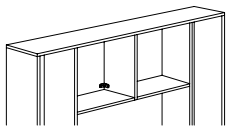

扉の組み立て

1 座金を取り付けます（側板・仕切板）

側板・扉に座金を取り付けます。取り付けはエラボのシステム穴を利用します。取り付け位置は図面の寸法でお願いします。
（※寸法は、小さい扉なので取り付け位置は自由になります。
表記の寸法は座金の取付ピッチになります）

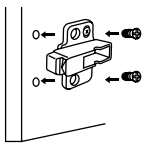

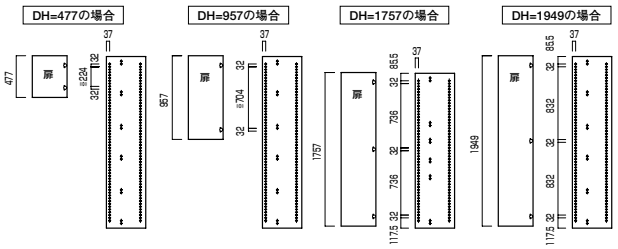

2 スライドヒンジを取り付けます

扉1枚につき、「DH1757」「DH1949」には3ヶ所、「DH477」「DH957」には2ヶ所スライドヒンジを取り付けます。

DH=477の場合　DH=957の場合　DH=1757の場合　DH=1949の場合

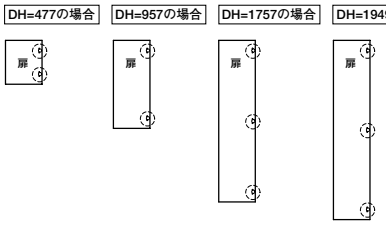

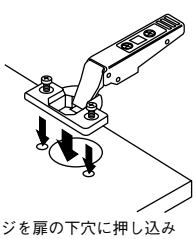

ヒンジを扉の下穴に押し込みビス止めします。

3 扉を取り付けます

扉をキャビネットに取り付けるにはヒンジアームの前部を先に合わせ座金に軽く指で押すだけです。

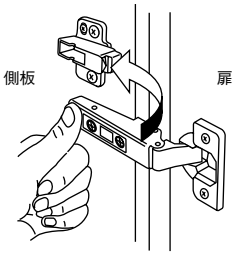

4 プッシュオープン本体の取り付け

側板に取り付ける場合（片開きドア）

側板にプッシュオープン本体を取り付けます。

⚠ 注意

・「DH:1757」と「DH:1949」の場合
プッシュオープン本体の取り付け位置は扉の中央付近に取り付けてください。
・システム穴を利用しての取り付けはできません。

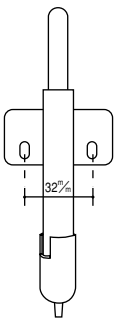

①側板の正面側の材端から35㎜の位置に下穴（2.5φ）をあけてください。
②下穴の位置に合わせ、同梱の取り付けビスで固定してください。

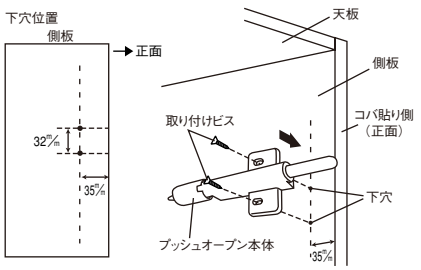

プッシュオープンの調整

取り付け前に必ず調整してください。



●「DH:1757」と「DH:1949」の場合…「2」にする。
※出荷時は1になっています。

「1」→「2」にする場合

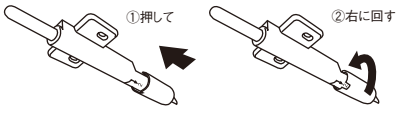

「2」→「1」にする場合

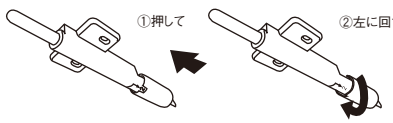

4 プッシュオープン本体の取り付け

天板に取り付ける場合（両開きドア）

天板にプッシュオープン金具を取り付けます。

立面図

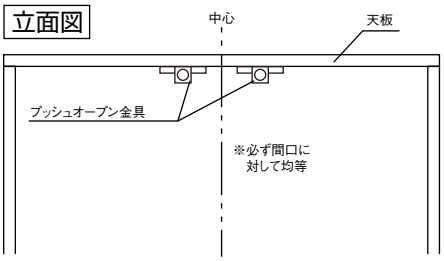

下穴位置

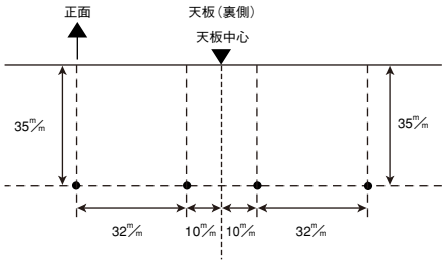

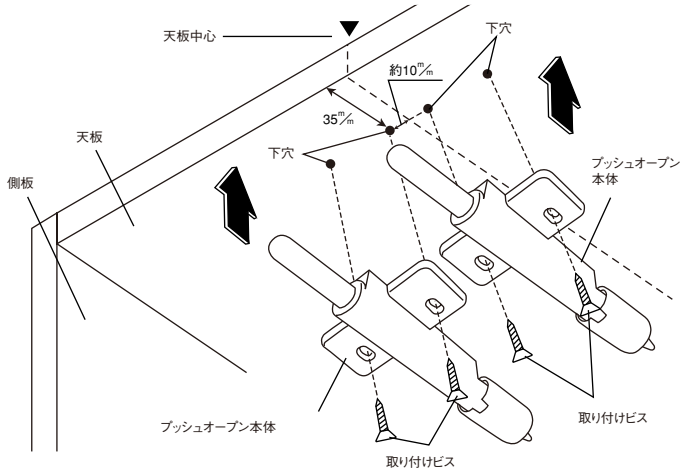

天板の正面側の材端から天板の中心より図のように35㎜の位置に取り付けてください。必ず下穴（2.5φ）を空け取り付けビスで固定してください。

⚠ 注意

・システム穴を利用しての取り付けはできません。

扉の調整方法

扉の左右調整

◆左右調整ネジを回して左右調整してください。
アジャスト量：扉の内方向4㎜

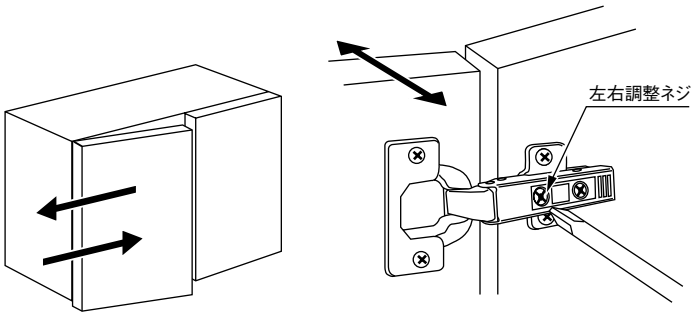

扉の前後調整

◆前後調整ネジをゆるめて前後調整した後、締め直してください。
アジャスト量：扉の前方向2㎜
扉の後方向2㎜（合計4㎜）

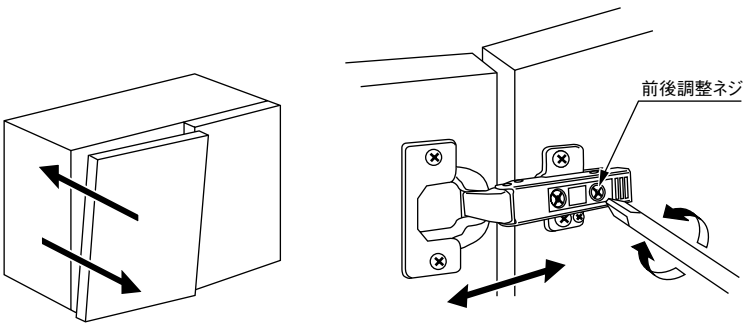

扉の上下調整

◆上下調整ネジをゆるめて上下調整した後、締め直してください。
アジャスト量：扉の上方向2.5㎜
扉の下方向2.5㎜（合計5㎜）

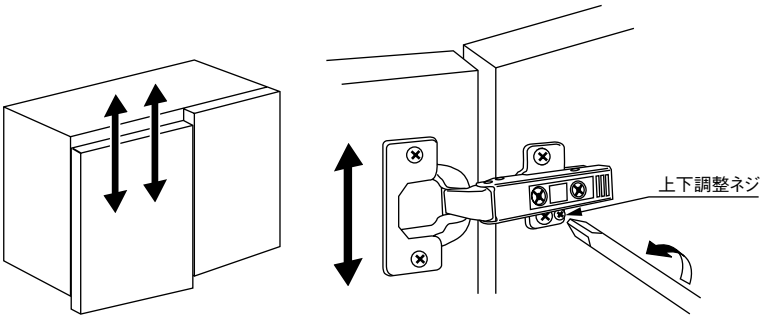

押入れ用壁材・桐

商品掲載ページ ▶P.92

施工手順

1 壁下地の準備

柱・間柱等を455㎜以下に設置し、合板下地貼り、もしくは横方向にも胴縁等を303㎜前後のピッチで設置してください。

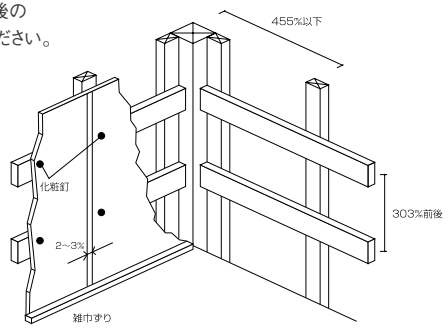

2 押入れ用壁材　桐の施工

下図のように壁材に2～3㎜の目透かしをとり、下地材に合わせて化粧釘で固定してください。壁材（Ⓑ）の継手から30㎜程のところに、前の壁材（Ⓐ）を押さえるようにして化粧釘を打ってください。

必要に応じて雑巾ずりを取り付けてください。

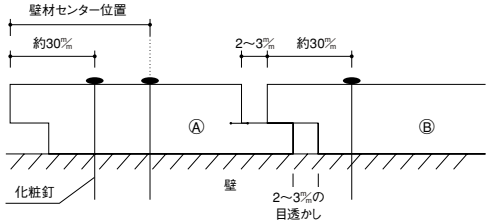

施工終了後

●洗剤・消臭剤等の使用禁止

洗剤・消臭剤・殺虫剤が製品に直接付着すると、変色の原因になります。ベンジン・アルコール・シンナーなどを使用されますと、変色・変質することがありますので、絶対に使用しないでください。

●お手入れのしかた

表面・裏面共に、ほこり、小さな汚れは乾いた布で拭いてください。水気のある布を使用されますと、シートのはがれやシミの原因となります。

●養生

当て傷・擦り傷等がつかないよう保護紙等でカバーするか、取り外して傷の付かない場所に保管してください。

中段・枕棚セット

商品掲載ページ ▶P.84

施工上のご注意

当社収納は、衣類・寝具等を収納するように設計されているため、百科事典等過度な重量物を収納する場合は、棚の落下の原因となりますので、耐荷重をご確認の上、ご使用ください。
（棚板及び引き出し等の耐荷重は右表をご参照ください。）

	一枚あたりの耐荷重
中段	200kg（6尺用）
枕棚	100kg（6尺用）
ハンガーパイプ	20kg（850㎜スパン）

開梱

梱包を解いたら、当製品に不足および問題がないかどうかを確認してください。製品に水漏れ等不具合があった場合は必ず施工前にお買い求め店または弊社までご連絡ください。

中段セット（洋風柄）

中段セット（洋風柄）〈910モジュール〉

断面形状



ℓ=長さ（㎜）

	3尺タイプ	4.5尺タイプ	6尺タイプ	9尺タイプ
中　段	ℓ=900	ℓ=1,360	ℓ=1,840	ℓ=2,790
桟　木	ℓ=900 3本	ℓ=1,360 1本　ℓ=900 2本	ℓ=1,840 2本	ℓ=2,790 1本　ℓ=900 2本
雑巾ズリ	ℓ=900 3本	ℓ=1,360 1本　ℓ=900 2本	ℓ=1,830 2本	ℓ=1,830 2本　ℓ=900 1本
化粧キャップ付ビス	9	10	11	13

中段セット（洋風柄）〈メーターモジュール〉

断面形状

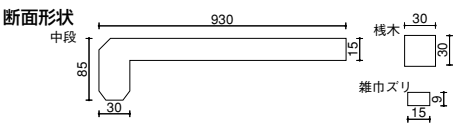

ℓ=長さ（㎜）

	3尺タイプ	4.5尺タイプ	6尺タイプ	9尺タイプ
中　段	ℓ=950	ℓ=1,450	ℓ=1,950	ℓ=2,950
桟　木	ℓ=950 3本	ℓ=1,450 1本　ℓ=950 2本	ℓ=1,950 2本	ℓ=2,950 1本　ℓ=950 2本
雑巾ズリ	ℓ=950 3本	ℓ=1,450 1本　ℓ=950 2本	ℓ=1,950 2本	ℓ=1,950 2本　ℓ=950 1本
化粧キャップ付ビス	9	10	11	13

枕棚セット・パイプハンガー付（洋風柄・ホワイト柄）

枕棚セット パイプハンガー付〈910モジュール〉

断面形状

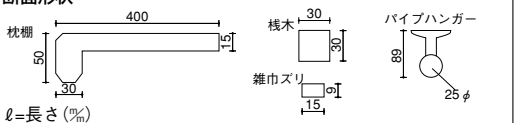

ℓ=長さ（㎜）

	3尺タイプ	4.5尺タイプ	6尺タイプ	9尺タイプ
枕　棚	ℓ=900	ℓ=1,360	ℓ=1,840	ℓ=2,790
桟　木	ℓ=900 2本	ℓ=1,360 1本　ℓ=900 1本	ℓ=1,840 1本　ℓ=900 1本	ℓ=2,790 1本　ℓ=900 1本
雑巾ズリ	ℓ=900 2本	ℓ=1,360 1本　ℓ=900 1本	ℓ=1,830 1本　ℓ=900 1本	ℓ=1,830 2本
化粧キャップ付ビス	7	8	9	11
パイプハンガー	ℓ=690 1set	ℓ=1,150 1set	ℓ=1,600 1set	ℓ=2,500 1set

枕棚セット パイプハンガー付〈メーターモジュール〉

断面形状

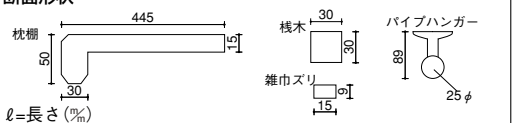

ℓ=長さ（㎜）

	3尺タイプ	4.5尺タイプ	6尺タイプ	9尺タイプ
枕　棚	ℓ=950	ℓ=1,450	ℓ=1,950	ℓ=2,950
桟　木	ℓ=950 2本	ℓ=1,450 1本　ℓ=900 1本	ℓ=1,950 1本　ℓ=900 1本	ℓ=2,950 1本　ℓ=900 1本
雑巾ズリ	ℓ=950 2本	ℓ=1,450 1本　ℓ=900 1本	ℓ=1,950 1本　ℓ=900 1本	ℓ=1,950 2本
化粧キャップ付ビス	7	8	9	11
パイプハンガー	ℓ=690 1set	ℓ=1,150 1set	ℓ=1,600 1set	ℓ=2,500 1set

天板、側板セット

	3尺用	4.5尺・6尺用
天　板	1,820×910×2.5（1枚）	1,820×910×2.5（1枚）
地　板	2,430×910×3（3枚）	2,430×910×3（4枚）

押入れ中段 引き出し付タイプ〈シナ柄〉

断面形状　ℓ=長さ（㎜）

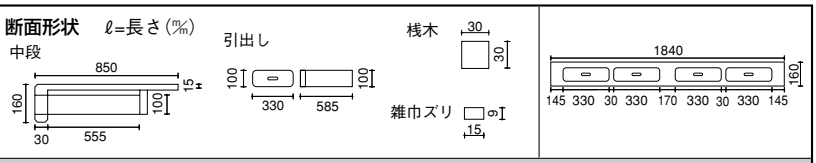

	6尺タイプ
中段（引き出し付）	ℓ=1,840
桟　木	ℓ=1,840×2本
雑巾ズリ	ℓ=1,830×2本
ビ　ス	11

（　）内メーターモジュール

押入れセット〈シナ柄〉

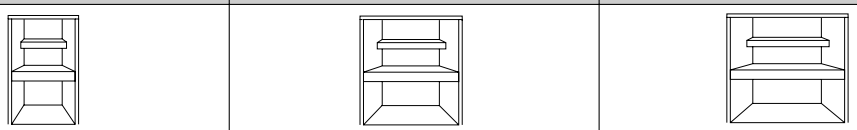

部材名	3尺タイプ 寸法（㎜）	数量	4.5尺タイプ 寸法（㎜）	数量	6尺タイプ 寸法（㎜）	数量
押入れ中段	900×850×85 （950×930×85）	1	1,360×850×85 （1,450×930×85）	1	1,840×850×85 （1,950×930×85）	1
押入れ枕棚	900×400×50 （950×445×50）	1	1,360×400×50 （1,450×445×50）	1	1,840×400×50 （1,950×445×50）	1
押入れ天板	1,820×910× 2.5 （1,950×995× 2.5）	1	1,820×910× 2.5 （1,950×995× 2.5）	2	1,820×910× 2.5 （1,950×995× 2.5）	2
押入れ地板	1,820×910× 5.5 （1,950×995× 5.5）	1	1,820×910× 5.5 （1,950×995× 5.5）	1	1,820×910× 5.5 （1,950×995× 5.5）	1
押入れ側板・背板	2,430×910× 3 （2,430×995× 3）	3	2,430×910× 3 （2,430×995× 3）	4	2,430×910× 3 （2,430×995× 3）	4

中段・枕棚セット

上吊式回転ハンガー

6尺用

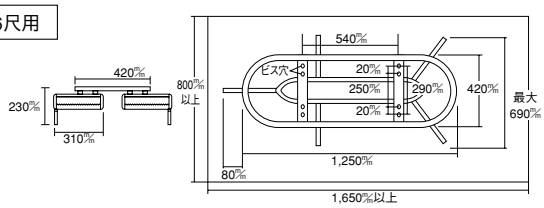

・収納着数／30～50着　　最低必要スペースは1,650㎜×800㎜です。

4.5尺用

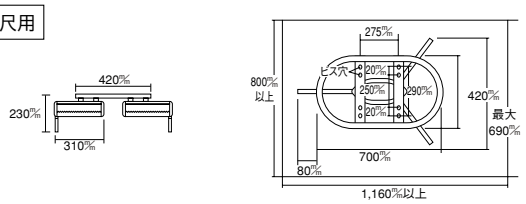

・収納着数／18～30着　　最低必要スペースは1,160㎜×800㎜です。

施工手順

天板・側板・棚板の取付け

1 壁面の下地処理

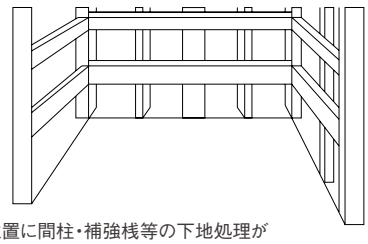

中段・枕棚・棚板の取り付け位置に間柱・補強桟等の下地処理が施されていることを確認してください。

2 天板・側板の取り付け

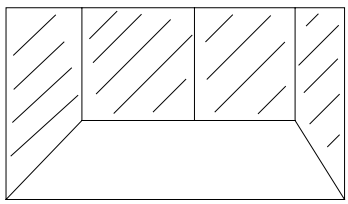

下地処理の後、天板・側板をフィニッシュネイル等で取り付けてください。
（床面は、フロアーを施工してください。）

3 桟木の墨付け

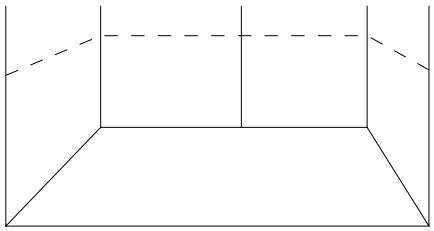

棚板の取り付け位置に合わせ、桟木（受け桟）の位置を墨付けしてください。

4 桟木の取り付け

墨付け位置の上方に合わせて桟木を取り付けます。

・ビスはワッシャーをはめた後打込んでください。
・同様に横桟の取り付けをおこなってください。

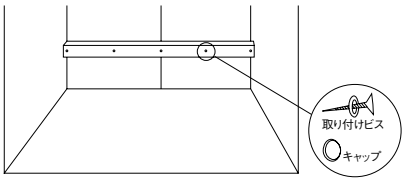

⚠ 注意　ビスは同梱のものを使用の上、ピッチは450㎜以下で施工してください。

5 棚板の長さカット

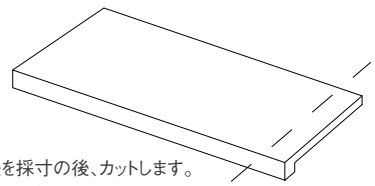

・棚板の長さ（奥行き）の内寸法を採寸の後、カットします。
・トライウッド基材の為、フリーカットです。
・中段棚は内寸法より、長さ3㎜短くカットします。

⚠ 注意　釘はN-25以上、ピッチは450㎜以下で施工してください。

6 棚板の固定

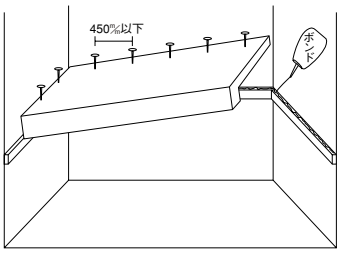

・桟木に木工用ボンドを塗布し、釘またはビスで固定します。
（雑巾ずりの隠れしろにて）

7 雑巾ずりの取り付け

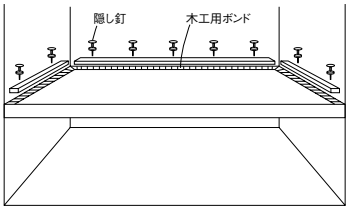

・棚と壁面との隙間・釘跡を隠すように取り付けてください。
・隠し釘と木工用ボンドを併用して固定します。
・天板、側板、床面のとり合いにも雑巾ずりを取り付けてください。

⚠ 注意

間口が2mを越える場合（例えば9尺間口など）の補強方法

間口が2mを越える場合は、積載時や自重によるたわみが発生し、利用上支障のあるおそれがありますので、必ず吊り束や束等（現場調達）を取付け、中段および枕棚の補強をおこなってください。

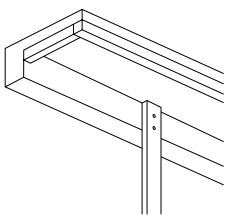

〈パイプハンガーの取り付け〉

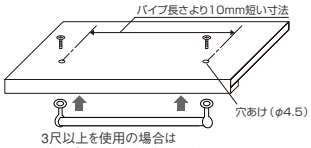

3尺以上を使用の場合は
中間ブラケット（同梱）を取り付けてください。

穴加工時の注意

取付け位置は必ず守ってください。
ハンガー掛けの時に、ハンガーが前框と接触したり、壁面に服が当って、掛けられなくなることがあります。

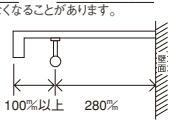

穴あけ加工

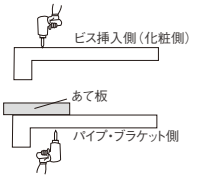

φ4.5のドリルで穴あけしてください。
※ドリル貫通側の加工バリによる不具合のため、ビス挿入側から穴あけ加工を施してください。

やむを得ずパイプ・ブラケット側から穴あけ加工の場合は、ドリル先端の抜け側部分に不要な木材等であて板をしてバリの防止をしてください。

【注意】
ドリル貫通時にケガをするおそれがありますので、ドリル先端には十分注意してください。

ビスの締め付け

【注意】
ねじ山破損防止のため、ビスの挿入・締め付け時は電動ドライバー等の使用はさけてください。

〈スキマ隠し〉

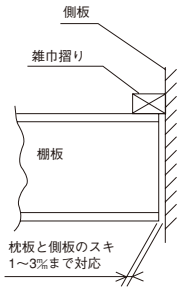

※左右のスキは均等に取ってください。

1 接合

接合部分に接着剤を塗布し破線部のツバ部分をスキマに差し込みます。

推奨品：GPクリヤー（コニシ）

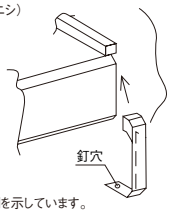

※左右有り。本図は右側を示しています。

2 固定

下方向から釘で固定します。

カラーネイル（25φ）

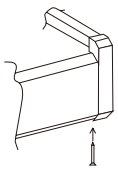

※左右有り。本図は右側を示しています。

⚠ 注意

●雑巾摺りは枕棚の面取り部より出ないように取り付けてください。



Lコーナーキャップと目地キャップの取り付け方法

1 桟木の取り付け

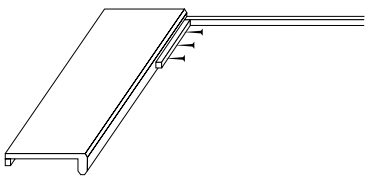

押入れ棚板の表面より15㎜下がった位置に桟木を固定します。

2 棚板の取り付け

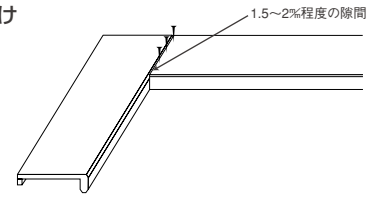

桟木に接着剤（白ボンドなど）を塗り、目地キャップを差し込める程度隙間を空け、棚板をセットし、目地キャップで隠れる位置にネイルで固定します。

3 Lコーナーキャップの取り付け

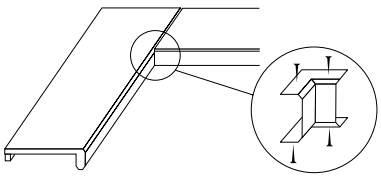

Lコーナーキャップを接着剤（ウレタン系など）と18㎜程度のカラーネイルで固定します。

4 目地キャップの取り付け

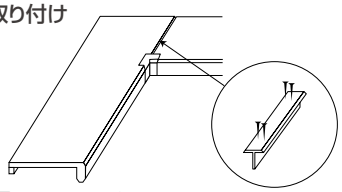

目地キャップを必要な長さにカットします。
目地キャップを接着剤（ウレタン系がよい）を塗布した溝にセットしてください。
必要に応じて、カラーネイル等（長さ30～40㎜）で固定してください。

⚠ 注意　押入れ棚板を製品長が2mを越えて「かね手」使用する場合、必ず吊り束や束等（現場調達）を取付け補強をおこなってください。

施工終了後

●洗剤・消臭剤等の使用禁止

洗剤・消臭剤・殺虫剤が製品に直接付着すると、変色の原因になります。ベンジン・アルコール・シンナーなどを使用されますと、変色・変質することがありますので、絶対に使用しないでください。

●お手入れのしかた

表面・裏面共に、ほこり、小さな汚れは乾いた布で拭いてください。水気のある布を使用されますと、シートのはがれやシミの原因となります。

●使用説明書の手渡し

同梱の「使用説明書」を使用される方にお渡しください。使用される方が不在の際は、施主様に依頼するか製品に結い付ける等により必ず使用される方に届けられるようご配慮ねがいます。

●養生

当て傷・擦り傷等がつかないよう保護紙等でカバーするか、取り外して傷の付かない場所に保管してください。

間仕切り家具

商品掲載ページ ▶P.94

全体図

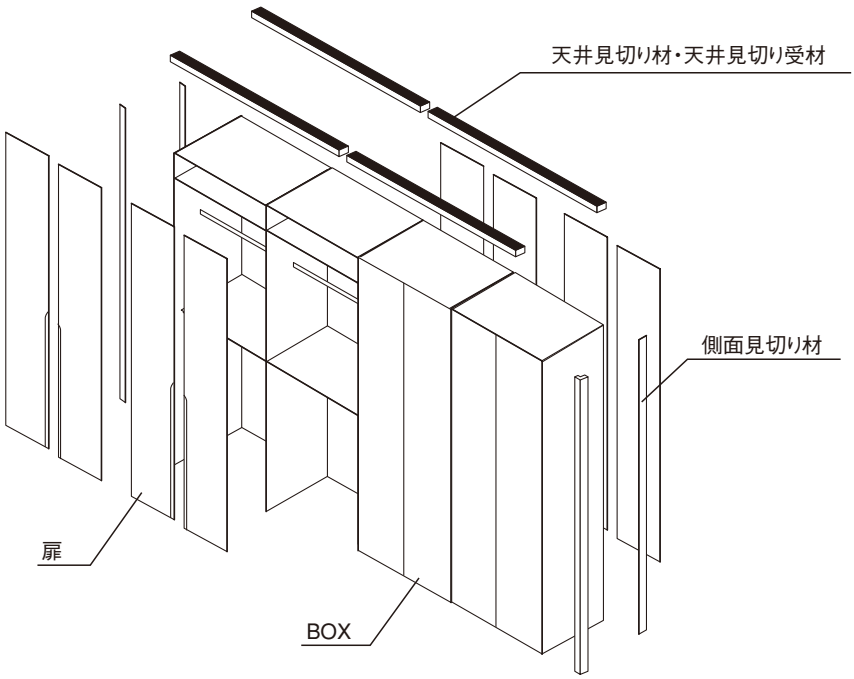

組み立て手順
1.BOXを組み立てます。
2.側面見切り材を取り付けます。
3.天井見切り（受材・天井見切り）を取り付けます。

片面使い

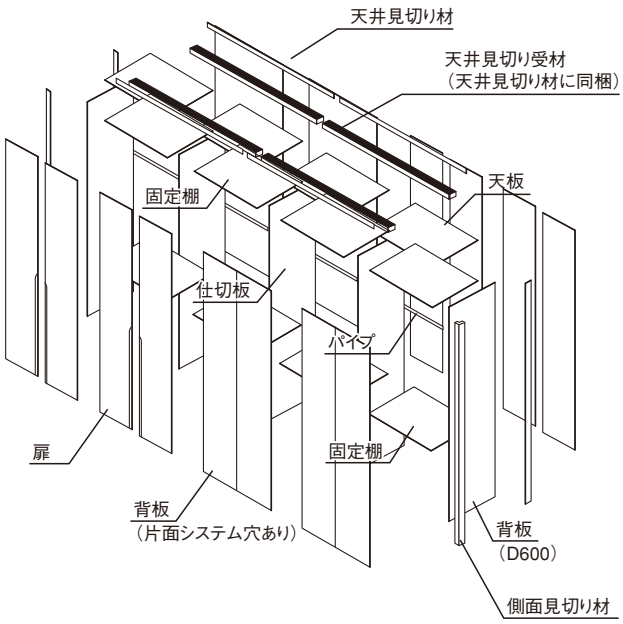

両面使い

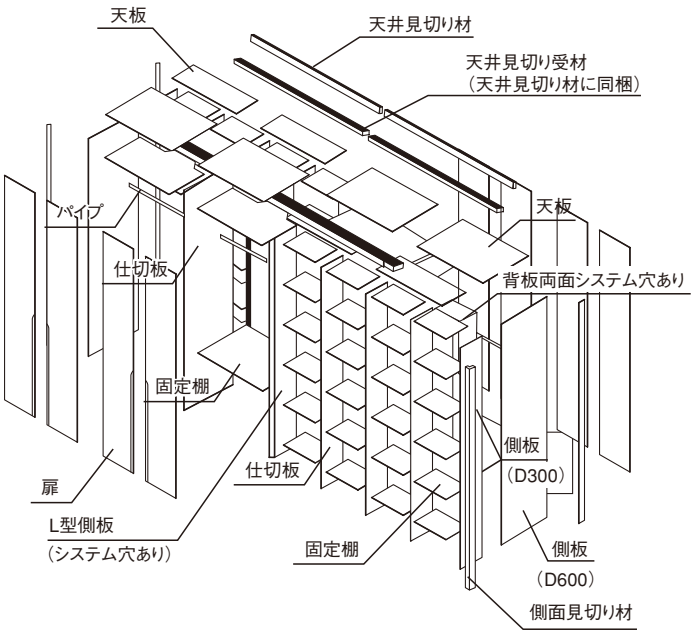

平面図

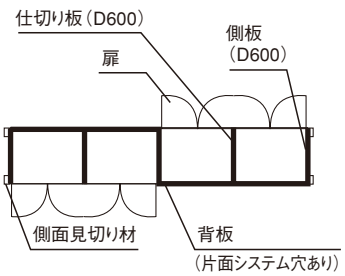

平面図

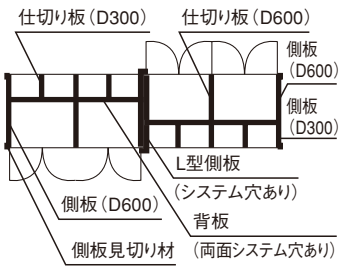

部材図

側板　厚み 21mm

D600側板

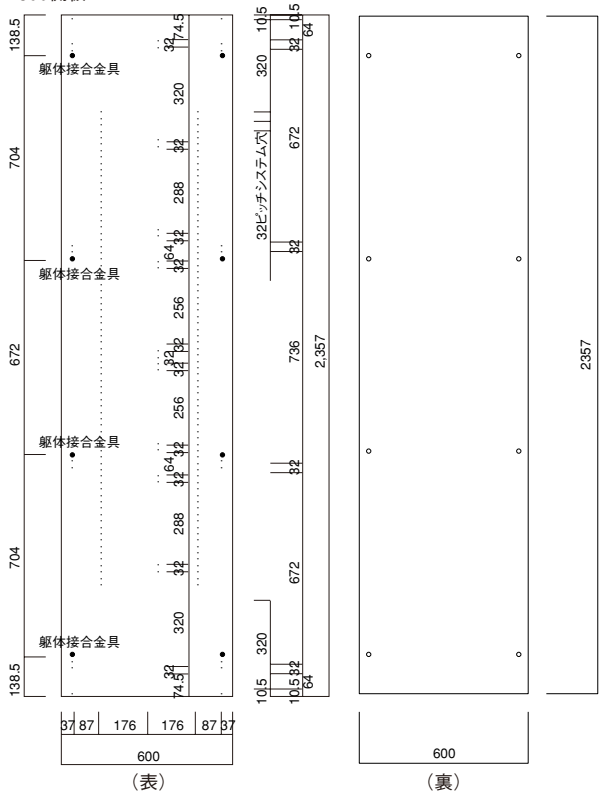

D300側板

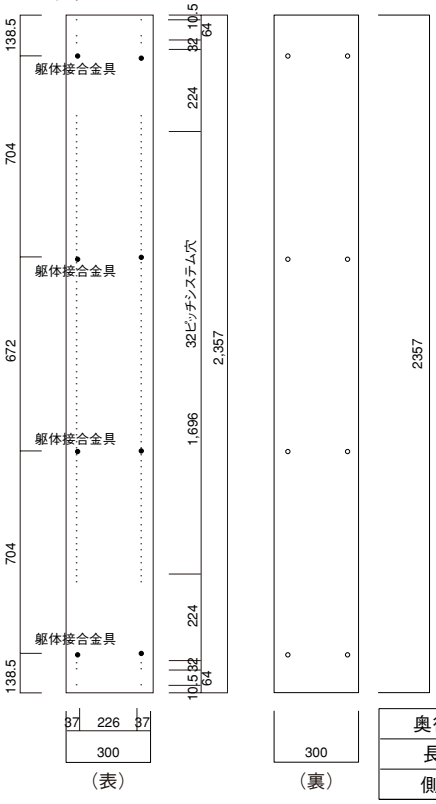

奥行き	300	600
長さ	2357	
側板	1枚	

仕切り板　厚み 21mm

D600仕切り板

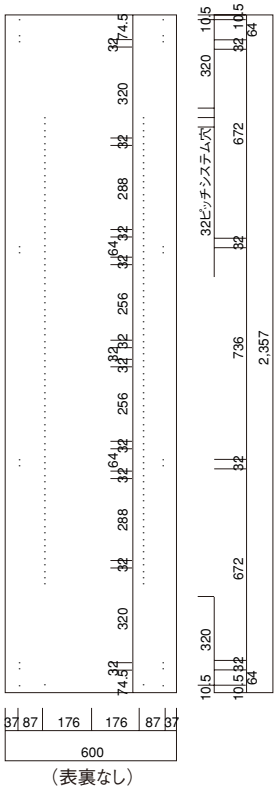

D300仕切り板

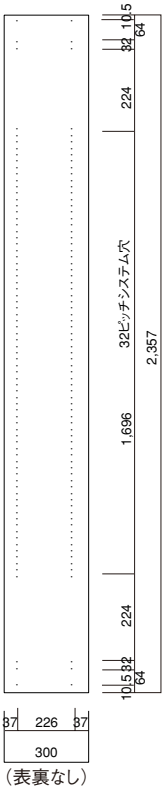

L型側板、システム穴加工有

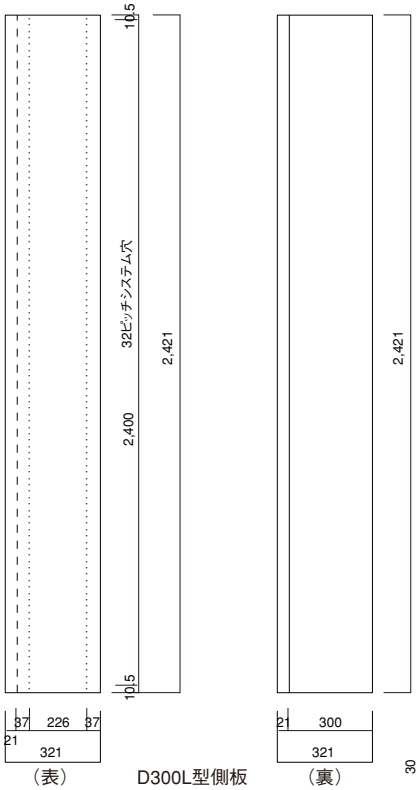

D300L型側板

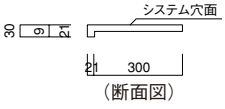

間仕切り家具

部材図

L型サイドパネル

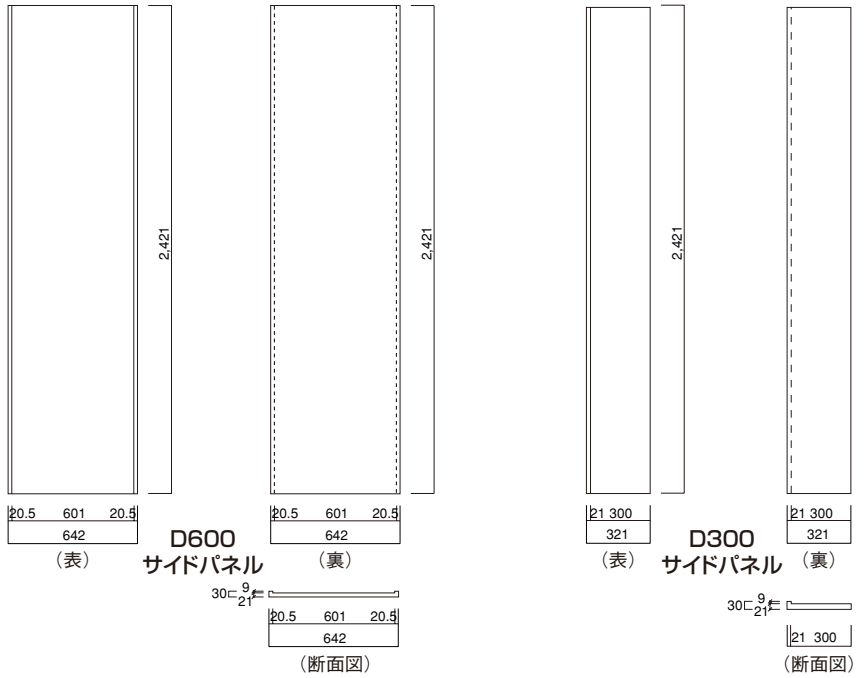

背板　片面システム穴有　厚み 21mm（上下があります）

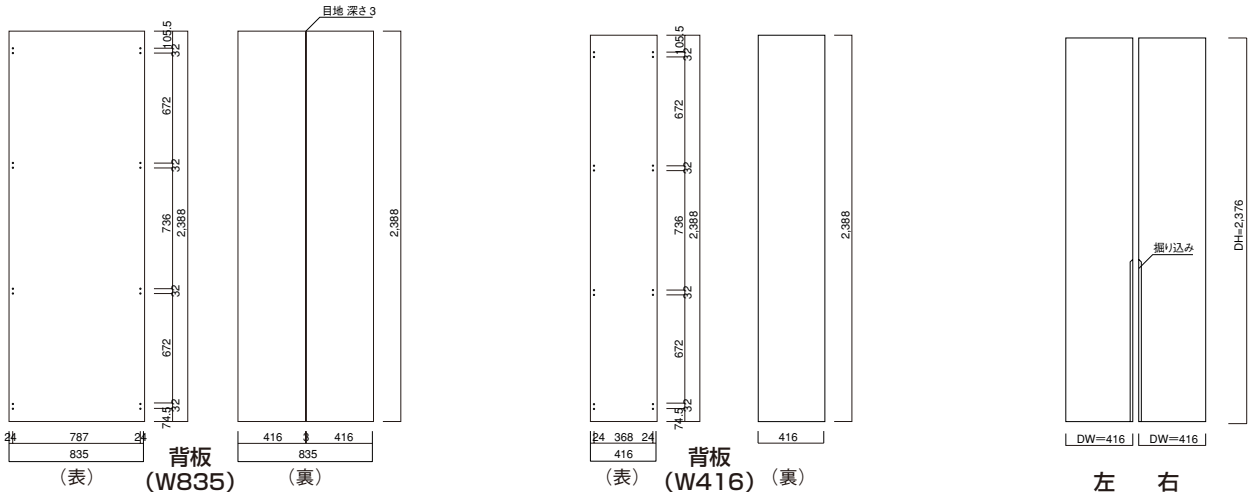

扉　厚み 20mm

背板　両面システム穴有　厚み 21mm（上下があります）

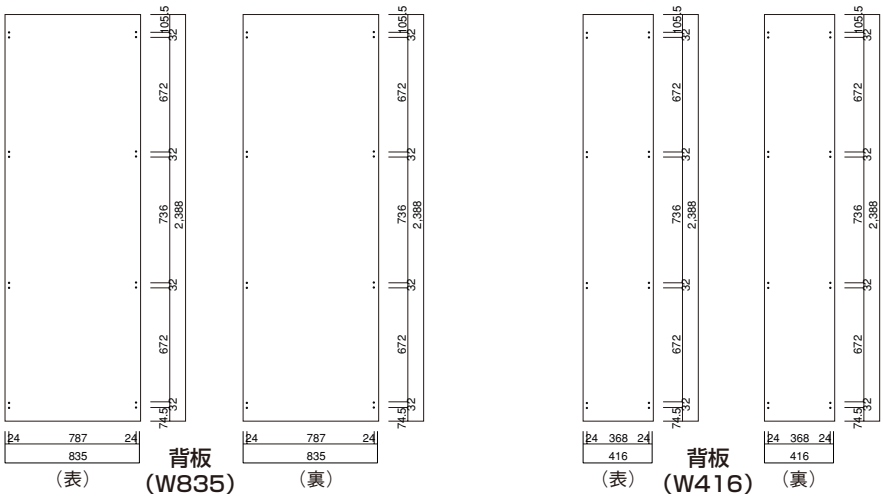

部材図

天板（厚み 21mm）

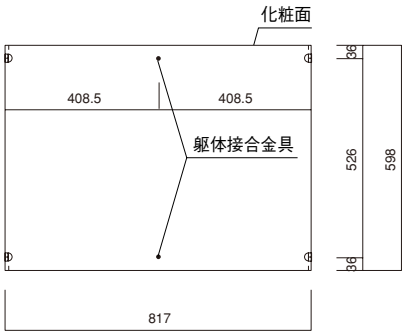

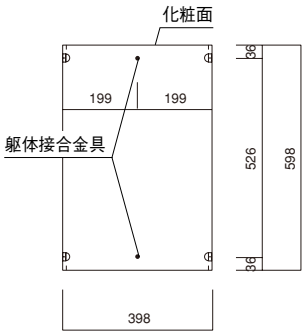

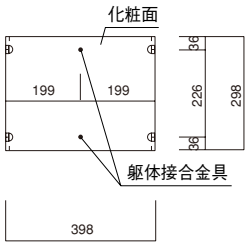

	奥行き	598	298
	長さ	817 / 398	398
	天板	1枚	1枚
	ラフィックスボルト	4個	4個
	躯体接合金具	2個	2個

固定棚（厚み 21mm）

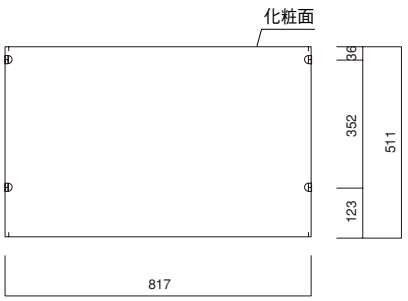

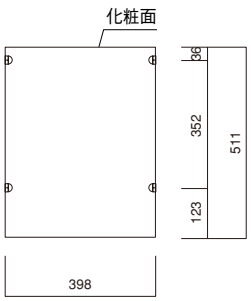

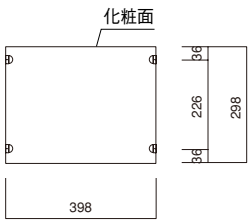

	奥行き	511	298
	長さ	817 / 398	398
	固定棚	1枚	1枚
	ラフィックスボルト	4個	4個

可動棚（厚み 21mm）

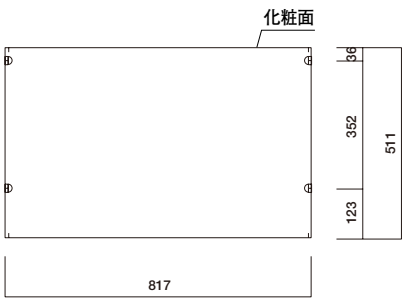

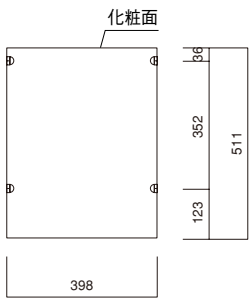

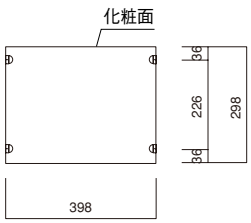

※固定棚と可動棚の加工は同じです。
ピンのみが違います。

	奥行き	511	298
	長さ	817 / 398	398
	可動棚	1枚	1枚
	ダボ	4個	4個

間仕切り家具

部材図

側面見切り材（長さ=2,421）

壁とのクリアランス10～17mm用

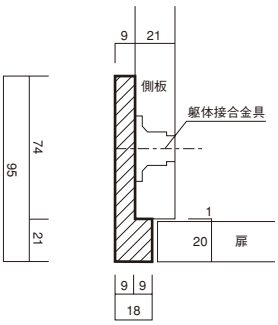

壁とのクリアランス19～26mm用

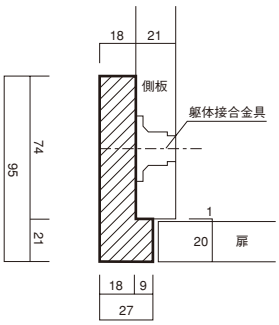

壁とのクリアランス22～29mm用

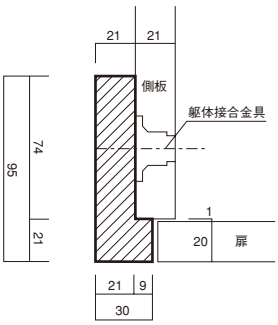

壁とのクリアランス28～35mm用

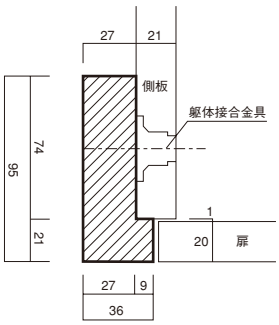

壁とのクリアランス37～44mm用

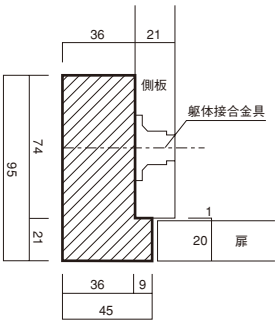

壁とのクリアランス46～53mm用

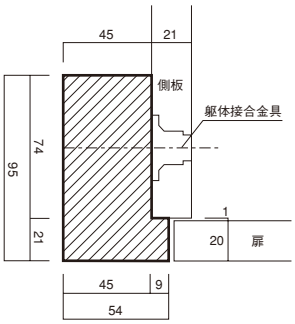

壁とのクリアランス55～62mm用

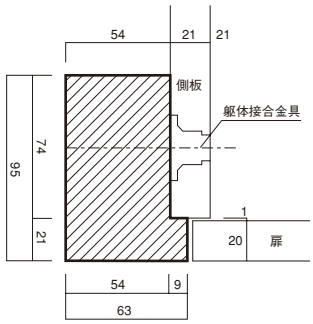

壁とのクリアランス58～65mm用

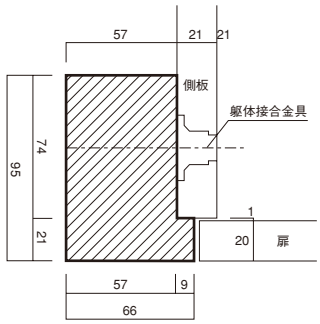

壁とのクリアランス64～71mm用

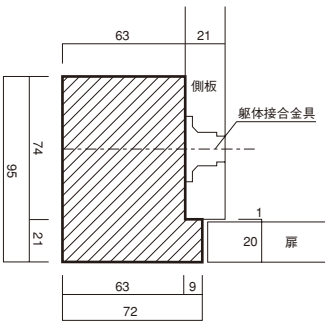

壁とのクリアランス73～80mm用

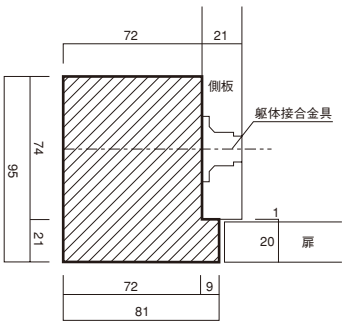

天井見切り材

天井見切り受け材（基材LVL）

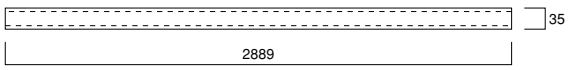

天井見切り受材　断面図

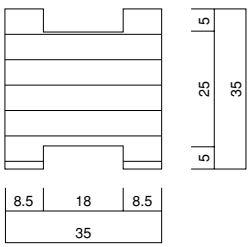

天井見切り断面図



パイプハンガー

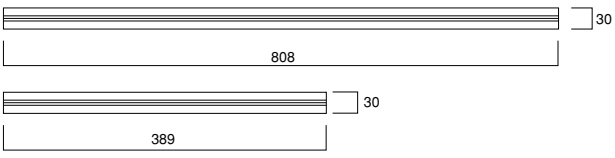

パイプハンガー 断面図

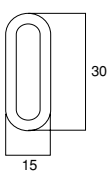

ブラケット



天井見切り



納まり図

間仕切りプラン
9尺片面使い

【平面図】

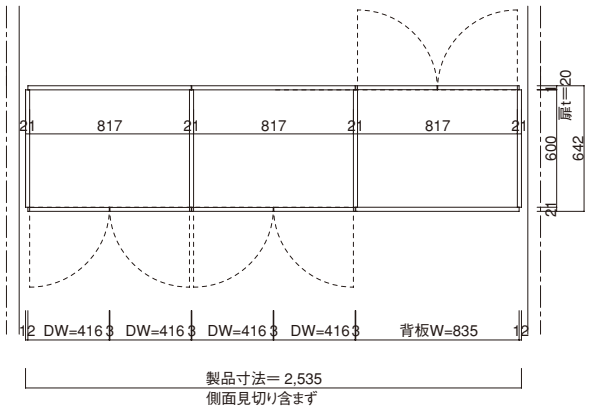

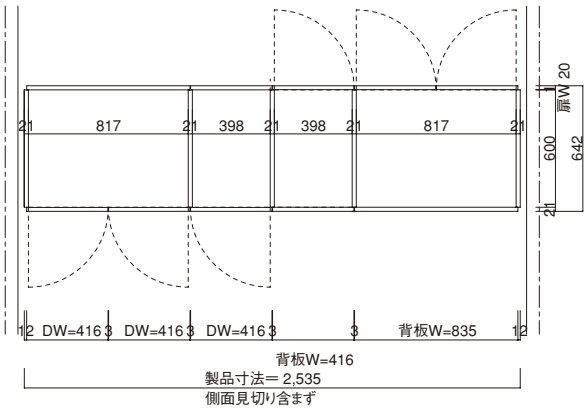

105柱+プラスターボード12.5mmの場合

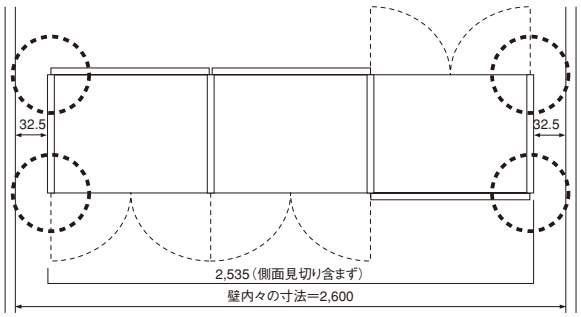

部分

側面見切り詳細図

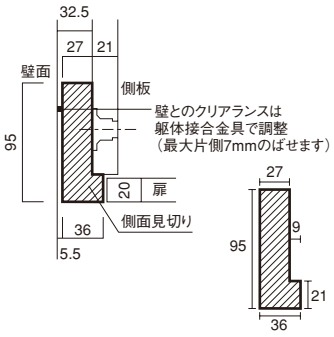

120柱+プラスターボード12.5mmの場合

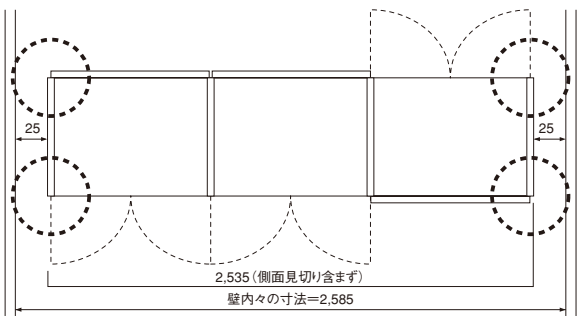

部分

側面見切り詳細図

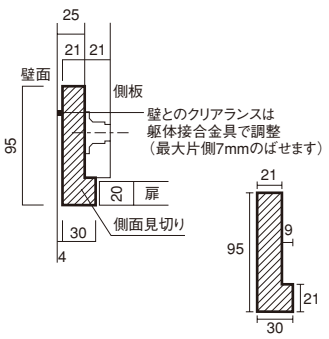

2×4+プラスターボード12.5mmの場合

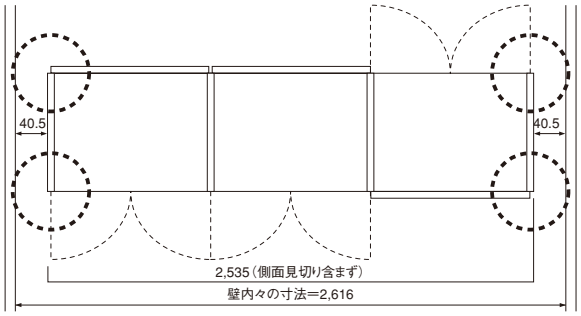

部分

側面見切り詳細図

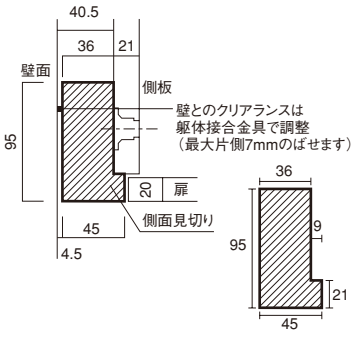

間仕切り家具

納まり図

間仕切りプラン
9尺両面使い

【平面図】

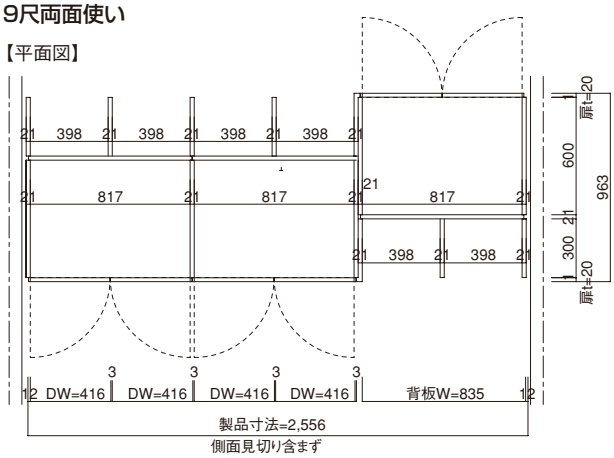

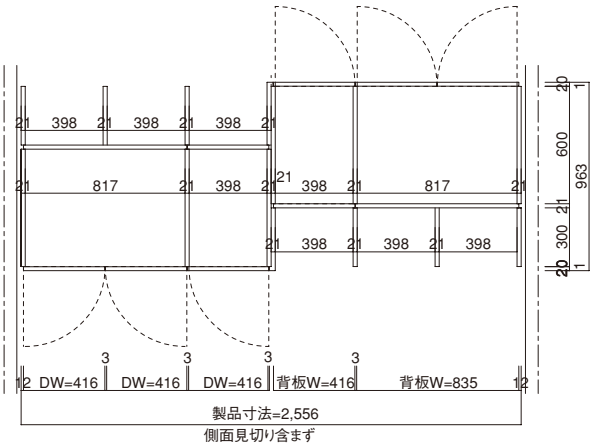

105柱+プラスターボード12.5mmの場合

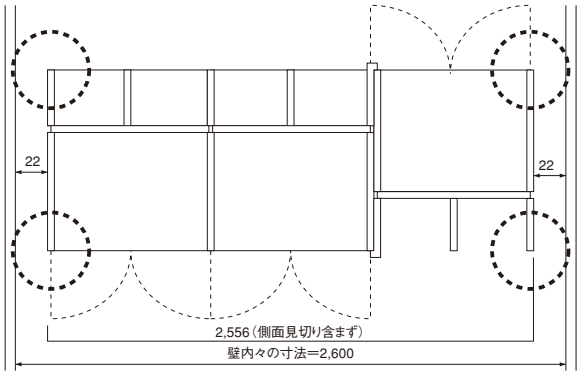

部分

側面見切り詳細図

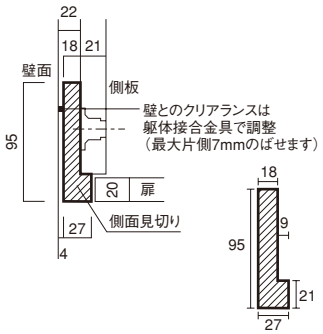

120柱+プラスターボード12.5mmの場合

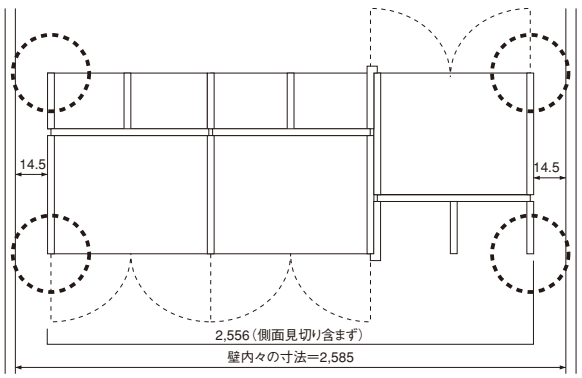

部分

側面見切り詳細図

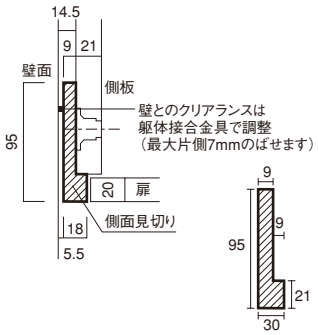

2×4+プラスターボード12.5mmの場合

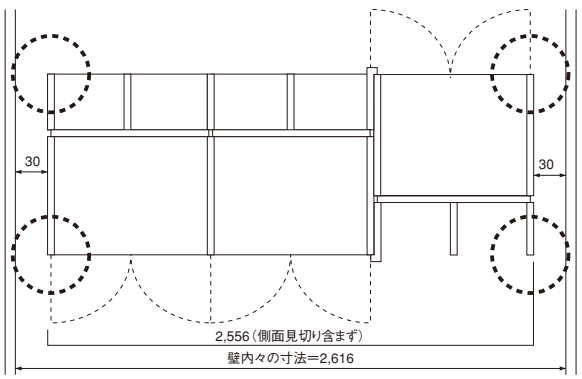

部分

側面見切り詳細図

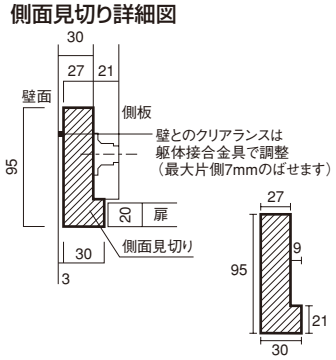

納まり図

間仕切りプラン
12尺片面使い

【平面図】

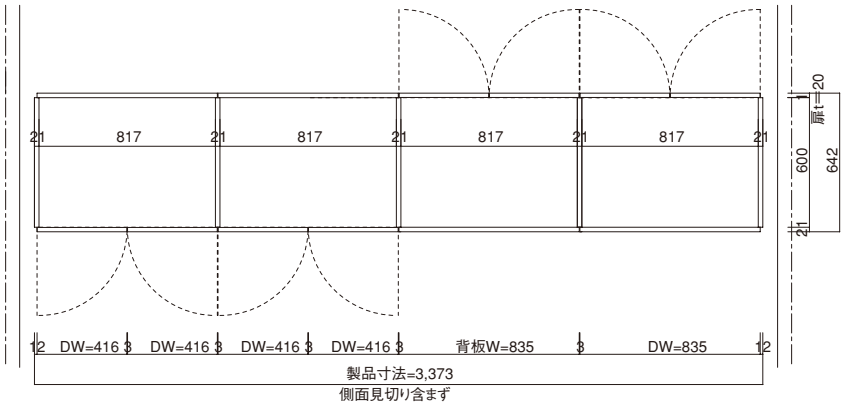

105柱+プラスターボード12.5mmの場合

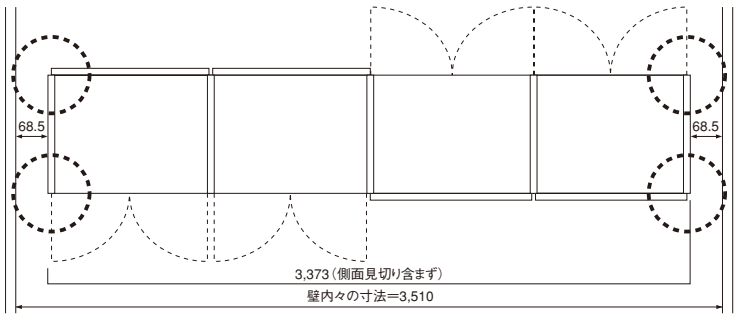

部分

側面見切り詳細図

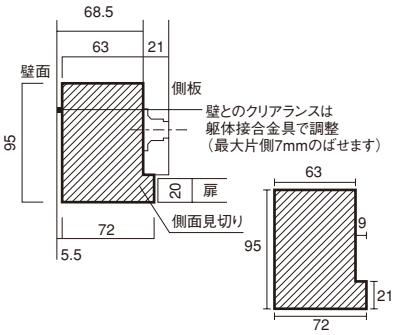

120柱+プラスターボード12.5mmの場合

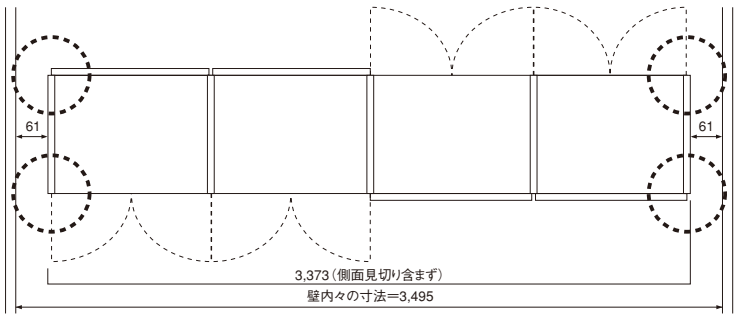

部分

側面見切り詳細図

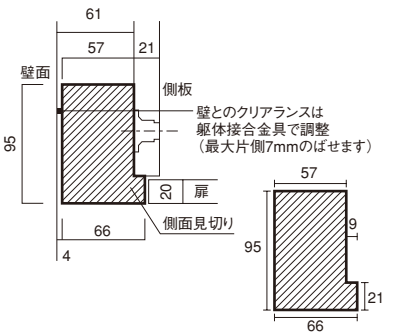

2×4+プラスターボード12.5mmの場合

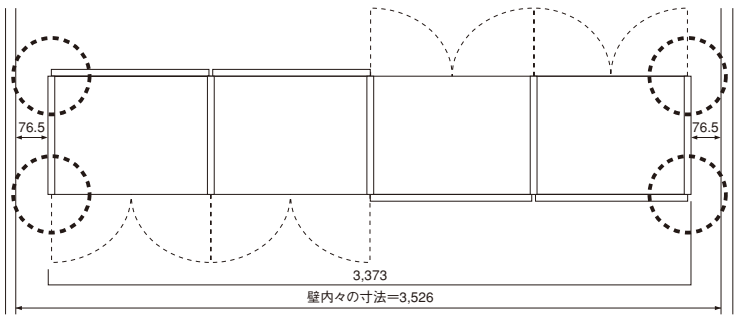

部分

側面見切り詳細図

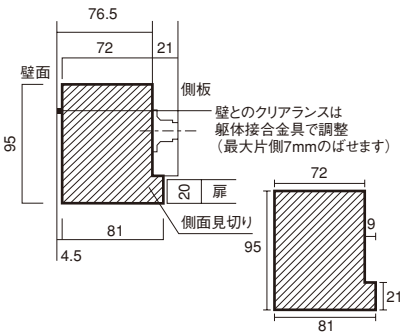

間仕切り家具

納まり図

間仕切りプラン
12尺両面使い

【平面図】

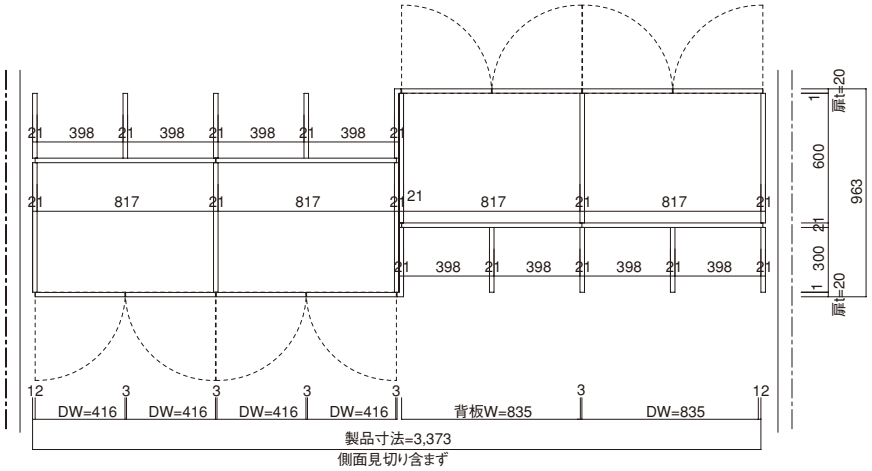

105柱+プラスターボード12.5mmの場合

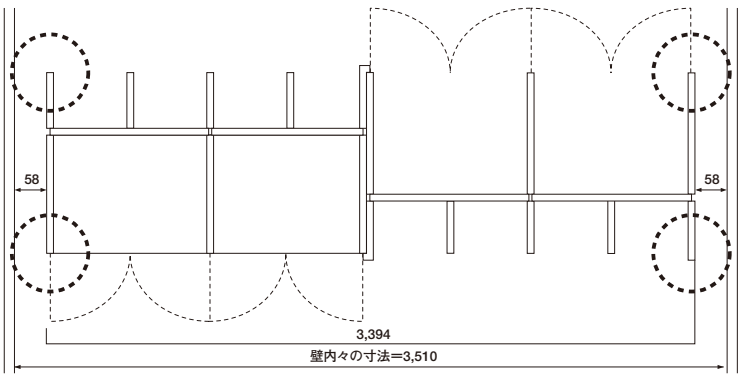

部分

側面見切り詳細図

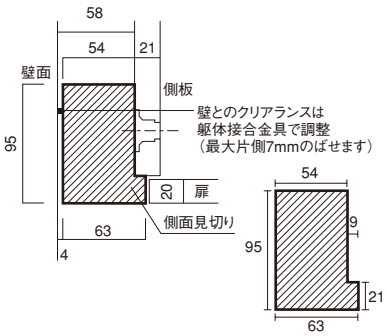

120柱+プラスターボード12.5mmの場合

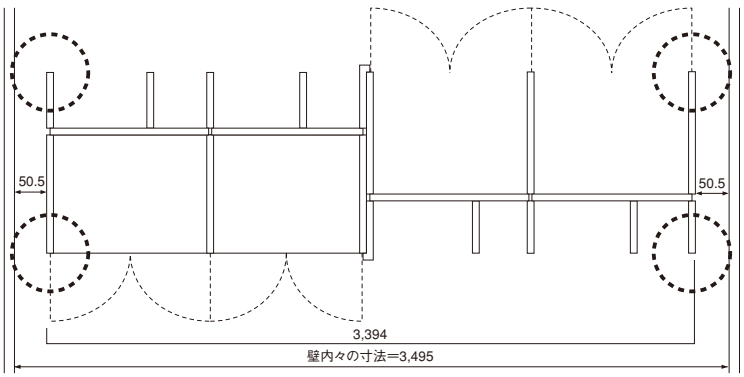

部分

側面見切り詳細図

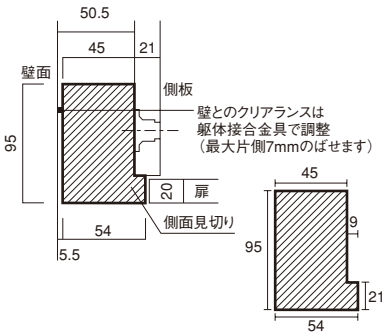

2×4+プラスターボード12.5mmの場合

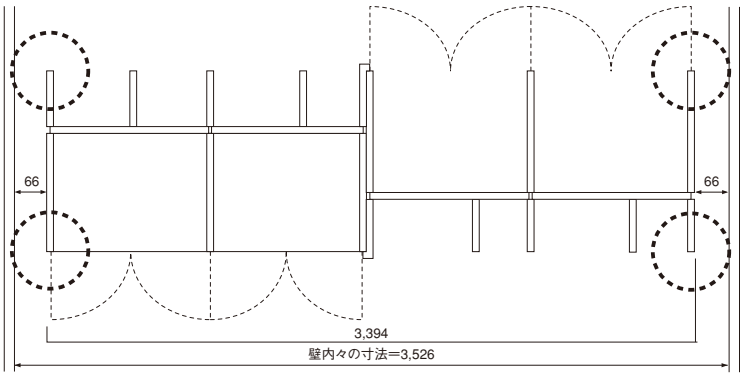

部分

側面見切り詳細図

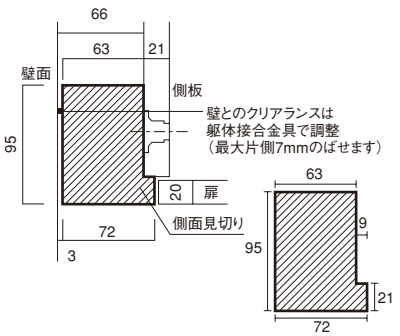

納まり図

壁面収納プラン
9尺

【平面図】

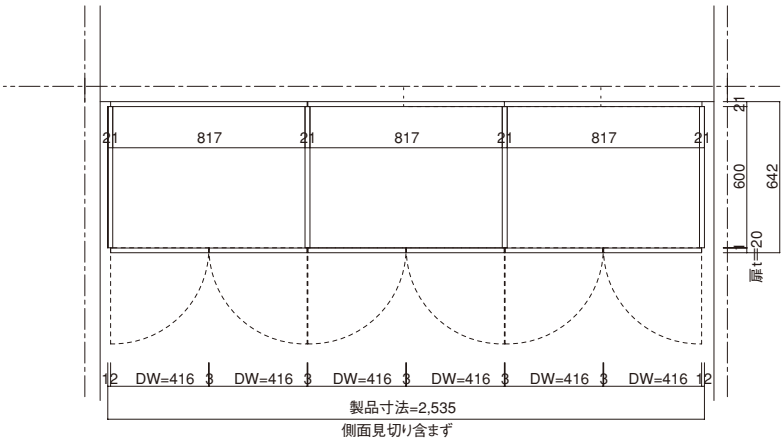

105柱+プラスターボード12.5mmの場合

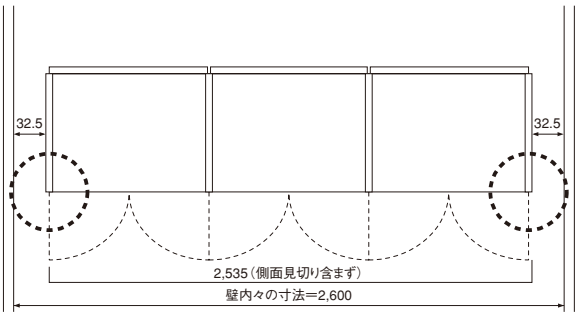

部分

側面見切り詳細図

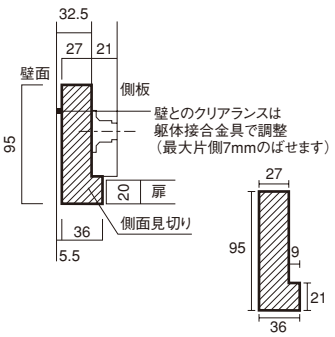

120柱+プラスターボード12.5mmの場合

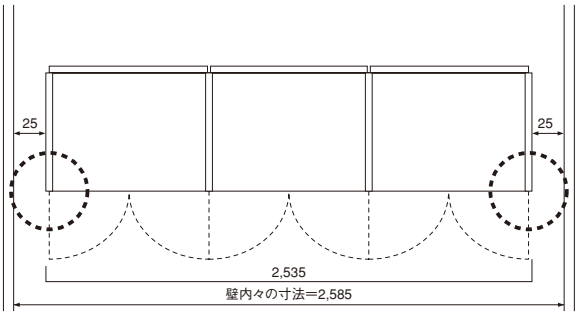

部分

側面見切り詳細図

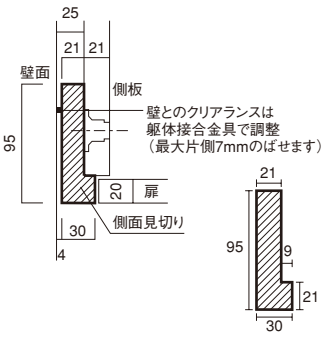

2×4+プラスターボード12.5mmの場合

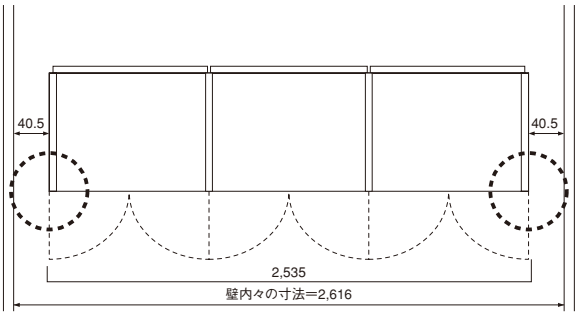

部分

側面見切り詳細図

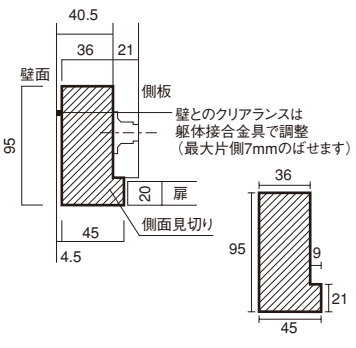

間仕切り家具

納まり図

壁面収納プラン
12尺

【平面図】

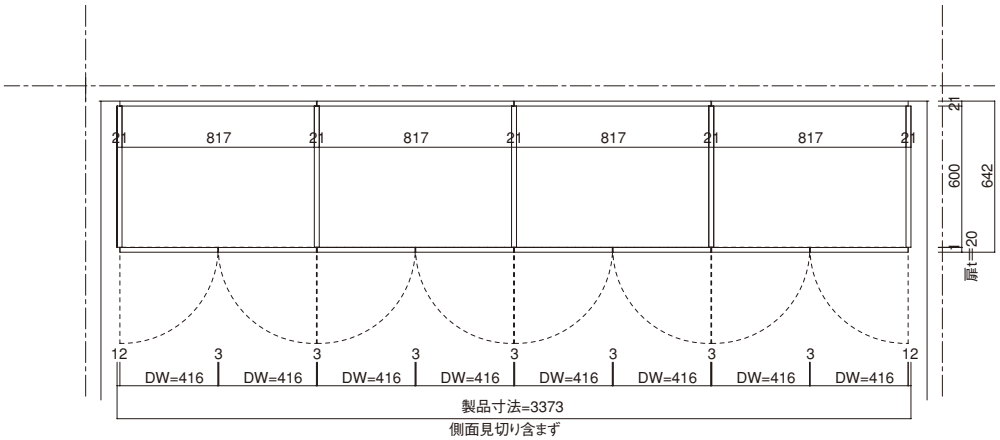

105柱+プラスターボード12.5mmの場合

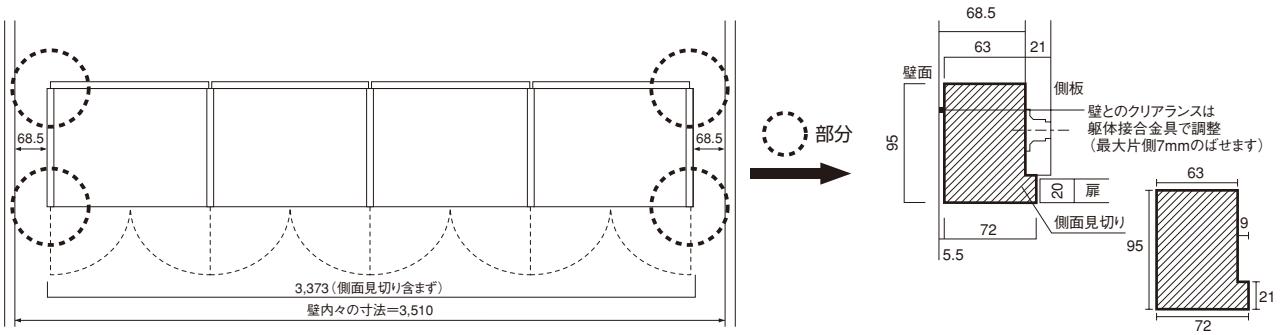

120柱+プラスターボード12.5mmの場合

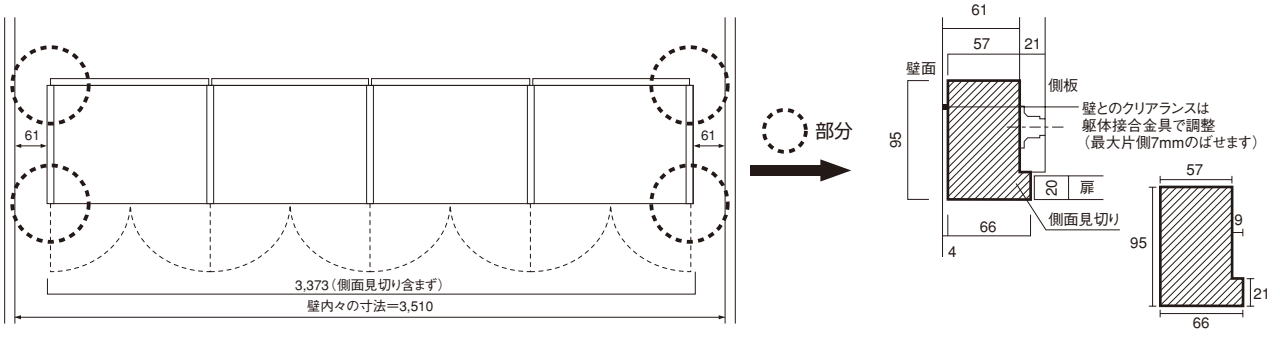

2×4+プラスターボード12.5mmの場合

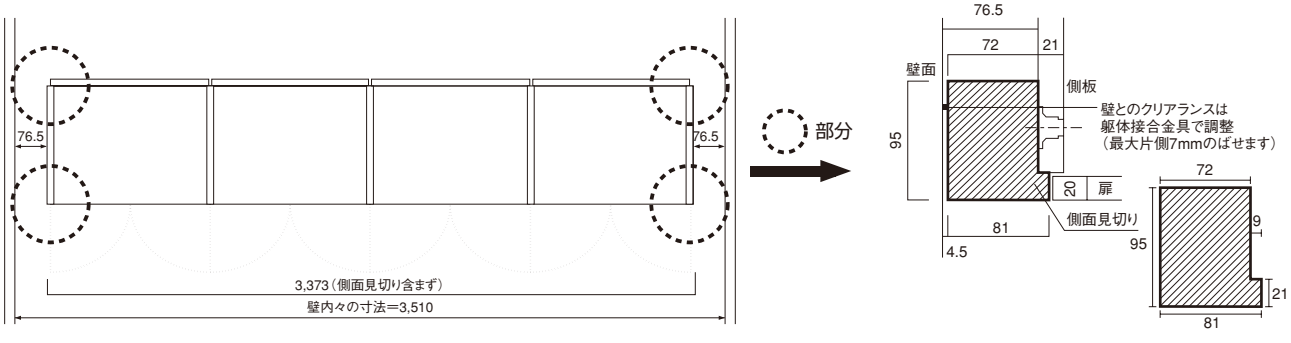

納まり図

片側壁なしプラン 4.5尺

【平面図】

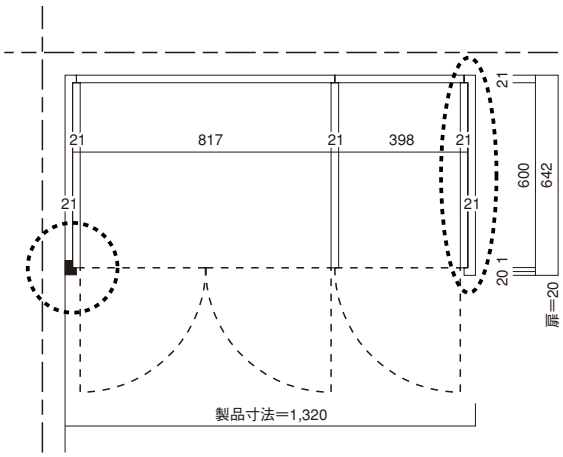

片側壁なしプラン 6尺

【平面図】

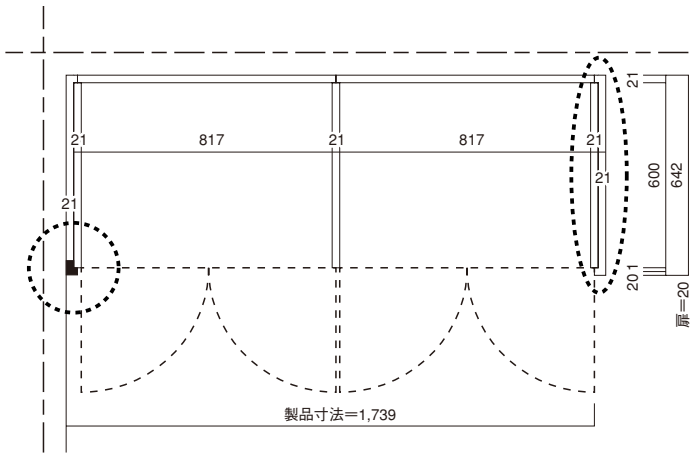

【側面見切り・L型サイドパネル拡大図】

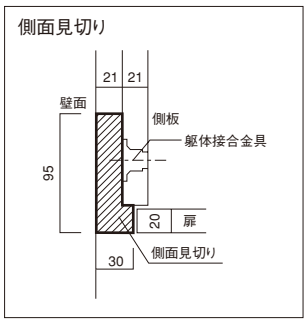

【側面見切り・L型サイドパネル拡大図】

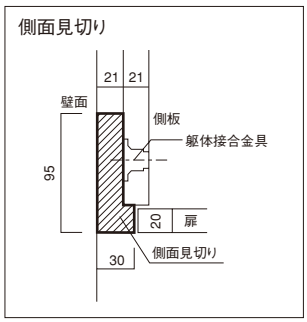

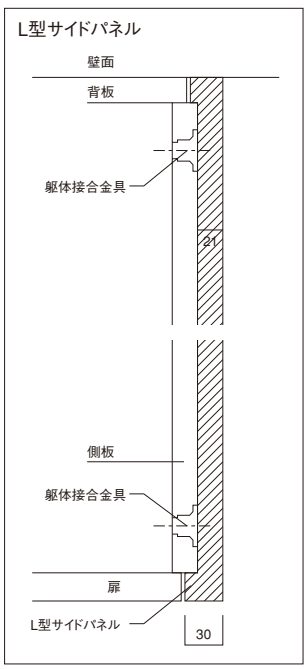

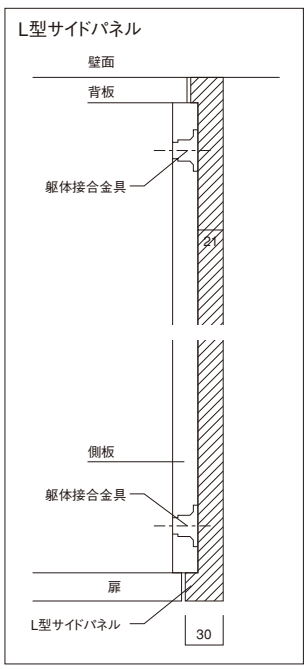

共通部分

【縦断面】

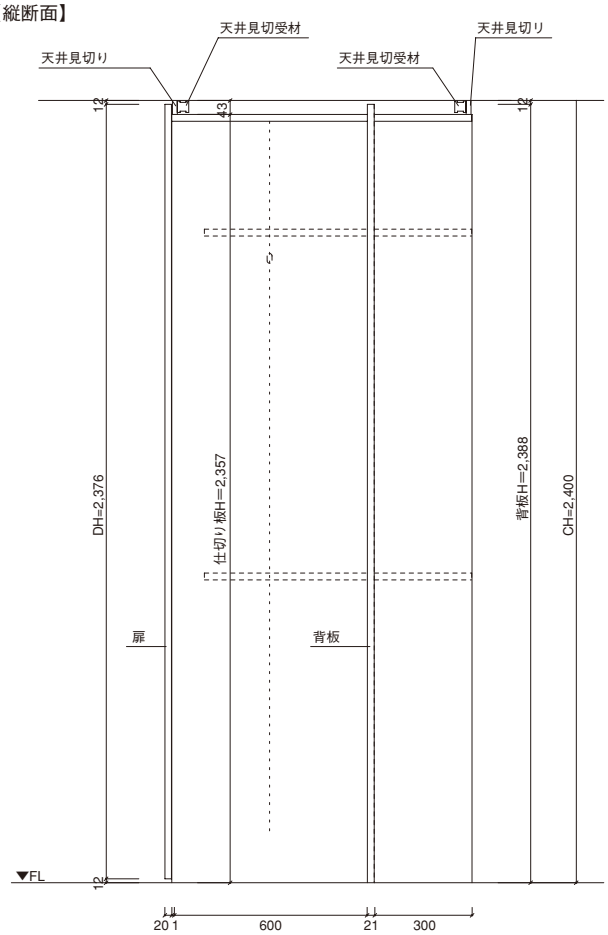

【天井見切り拡大図】

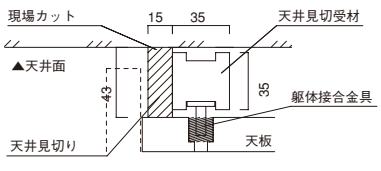

間仕切り家具

施工資料

取り付けプランサイズと躯体条件の確認

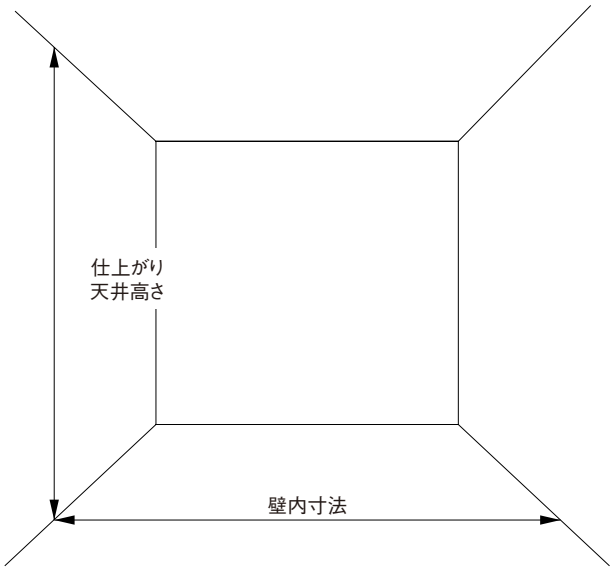

奥行き	棚板1枚当たりの耐荷重
300	15kg/枚
600	30kg/枚

■天井高さ:2,400～2,420mmに合わせてください。
■壁内寸法:下記の通りに合わせてください。

	9尺開口	12尺開口
105柱＋12.5PB	2600mm±4mm	3510mm±4mm
120柱＋12.5PB	2585mm±4mm	3495mm±4mm
2×4	2616mm±4mm	3526mm±4mm

部材の確認

			A	B	C	D	E	F	G	H	I	J	K	L
		部材名称	側板D600	側板D300	L型側板	仕切り板D600	仕切り板D300	背板W835片面利用	背板W416片面利用	背板W835両面利用	背板W416両面利用	天板D600大	天板D600小	天板D300
		サイズ	2,357×600×21	2,357×300×21	2,420×321×30	2,357×600×21	2,357×300×21	2,388×835×21	2,388×416×21	2,388×835×21	2,388×416×21	817×598×21	398×598×21	398×298×21
		図												
間仕切りプラン	9尺	片面使い	2	0	0	2	0	3	0	0	0	3	0	0
			2	0	0	3	0	2	2	0	0	2	2	0
		両面使い	2	2	2	3	4	0	0	3	0	3	0	6
			2	2	2	4	4	0	0	2	2	2	2	6
	12尺	片面使い	2	0	0	3	0	4	0	0	0	4	0	0
		両面使い	2	2	2	4	6	0	0	4	0	4	0	8
壁面収納プラン	9尺		2	0	0	2	0	0	0	3	0	3	0	0
	12尺		2	0	0	3	0	0	0	4	0	4	0	0

			M	N	P	Q	R	S	T	U	V	W	X	Y
		部材名称	固定棚大D600	固定棚小D600	固定棚D300	可動棚大D600	可動棚小D600	可動棚D300	側板見切り	天井見切り	扉右	扉左	L型サイドパネルD600	L型サイドパネルD300
		サイズ	817×511×21	398×511×21	398×298×21	817×511×21	398×511×21	398×298×21	ℓ=2,420	2,889×80×15 2,889×35×35(受材)	2,376×416×20	2,376×416×20	2,420×642×30	2,420×321×30
		図												
間仕切りプラン	9尺	片面使い	6	0	0	0(任意)	0(任意)	0	4	2	3	3		
			4	4	0	0(任意)	0(任意)	0	4	2	4	2		
		両面使い	6	0	12	0(任意)	0(任意)	24	4	2	3	3		
			4	4	12	0(任意)	0(任意)	24	4	2	4	2		
	12尺	片面使い	8	0	0	0(任意)	0(任意)	0	4	4	4	4		
		両面使い	8	0	16	0(任意)	0(任意)	32	4	4	4	4		
壁面収納プラン	9尺		6	0	0	0(任意)	0(任意)	0	2	1	3	3		
	12尺		8	0	0	0(任意)	0(任意)	0	2	2	4	4		

金物の取り付け

間仕切りプラン	9尺	片面	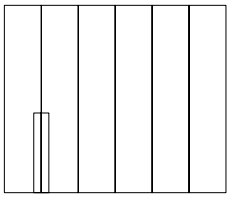	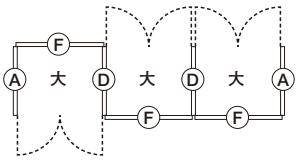	Ⓐ×2枚 Ⓓ×2枚 Ⓕ×3枚
			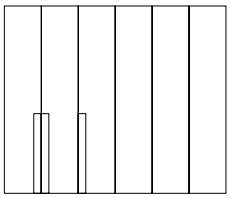	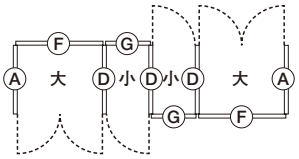	Ⓐ×2枚 Ⓓ×3枚 Ⓕ×2枚 Ⓖ×2枚
		両面	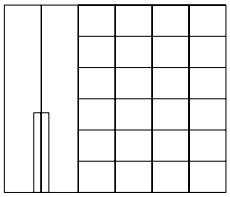	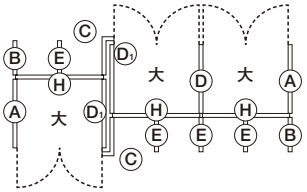	Ⓐ×2枚　Ⓓ1×2枚 Ⓑ×2枚　Ⓔ×4枚 Ⓒ×2枚　Ⓗ×3枚 Ⓓ×1枚
			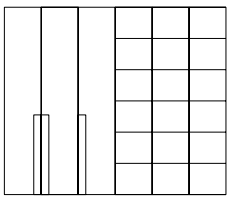	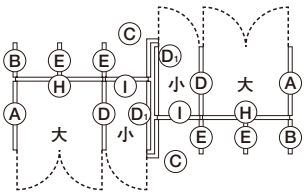	Ⓐ×2枚　Ⓓ1×2枚 Ⓑ×2枚　Ⓔ×4枚 Ⓒ×2枚　Ⓗ×2枚 Ⓓ×2枚　Ⓘ×2枚
	12尺	片面	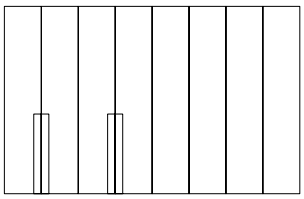	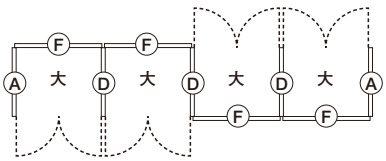	Ⓐ×2枚 Ⓓ×3枚 Ⓕ×4枚
		両面	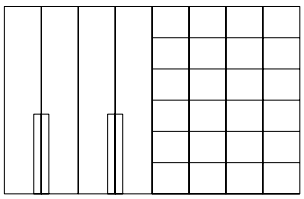	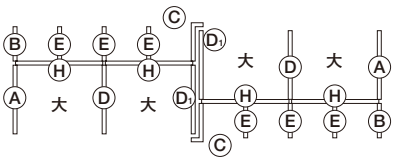	Ⓐ×2枚　Ⓓ1×2枚 Ⓑ×2枚　Ⓔ×6枚 Ⓒ×2枚　Ⓗ×4枚 Ⓓ×2枚
壁面収納プラン	9尺		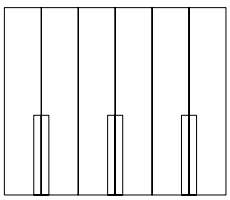	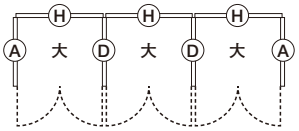	Ⓐ×2枚 Ⓓ×2枚 Ⓗ×3枚 ※背板は両面使い用ですが、片側のみ金具を取り付けます。
	12尺		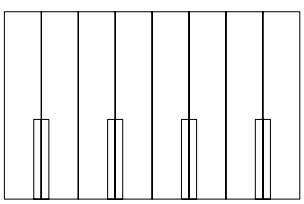	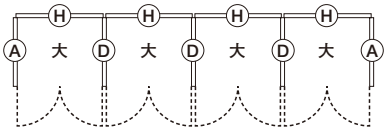	Ⓐ×2枚 Ⓓ×3枚 Ⓗ×4枚 ※背板は両面使い用ですが、片側のみ金具を取り付けます。

間仕切り家具

金物の取り付け

Ⅰ. 側板への金具取り付け

Ⓐ 側板D600

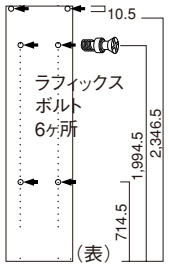

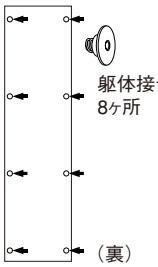

Ⓑ 側板D300

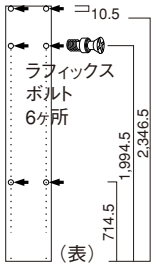

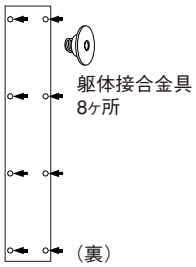

Ⅱ. L型側板への金具取り付け

両面使いの時のみに使用します。

Ⓒ L型側板

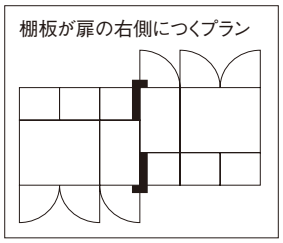

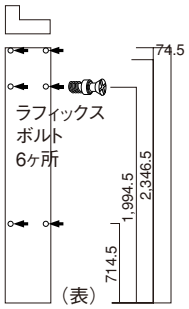

Ⓒ L型側板

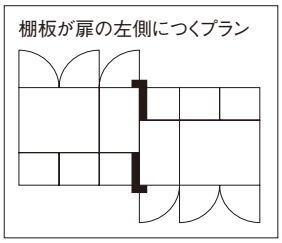

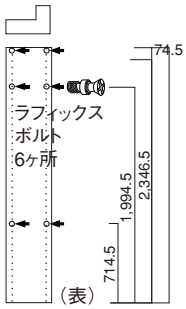

⚠ 注意
※棚板の取り付く位置に注意して、上下を決めてください。

Ⅲ. 仕切り板への金具取り付け

Ⓓ 仕切り板D600

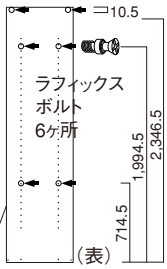

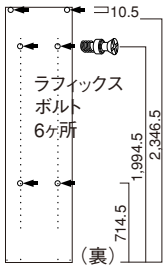

ボルトを
両面に
取り付けて
ください。

Ⓔ 仕切り板D300

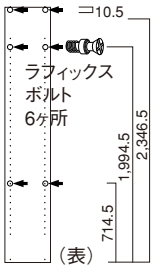

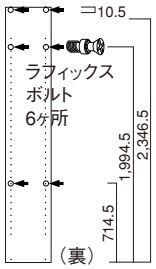

ボルトを
どちらか
片面のみに
取り付けて
ください。

Ⓓ1 仕切り板D600

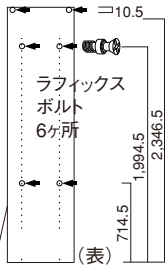

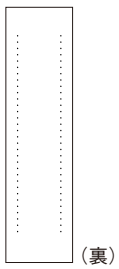

Ⅳ. 背板への金具取り付け

・片面利用の場合
背板留め金具8ヶ所取り付け

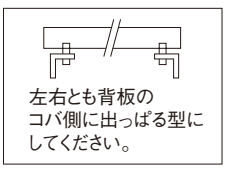

Ⓕ 背板（W835片）

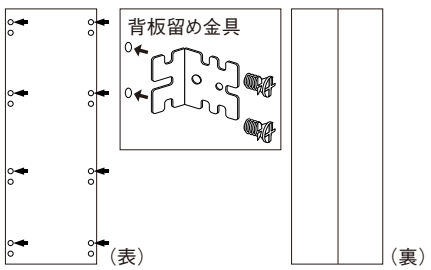

Ⓖ 背板（W416片）

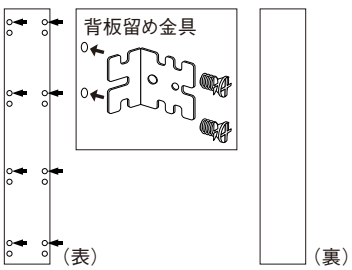

・両面利用の場合
背板留め金具16ヶ所取り付け

Ⓗ 背板（W835両）

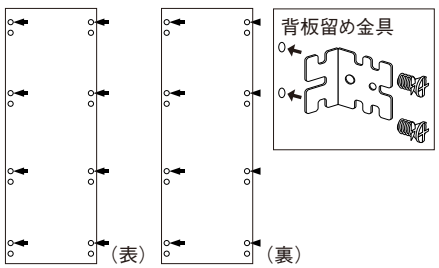

Ⓘ 背板（W416両）

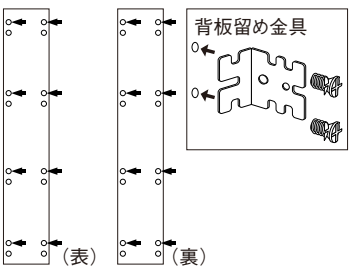

※壁面収納の場合は
片側のみ取り付け
してください

BOXの組み立て

側板、背板の上下を
確認してください。

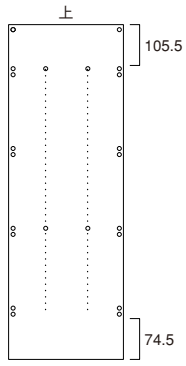

【側板】

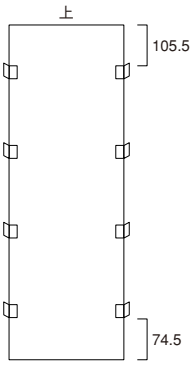

【背板】

1 背板と仕切板の接合

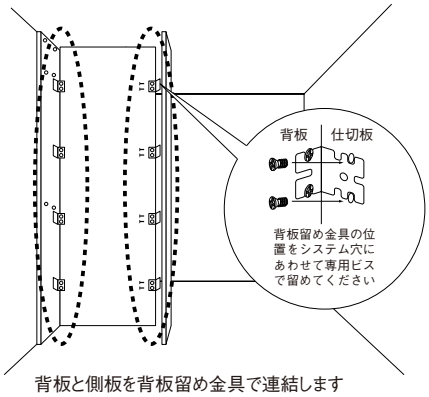

背板と側板を背板留め金具で連結します
（縦に4ヶ所）

2 天板・固定棚の取り付け

天板・固定棚をラフィックスボルトに取り付け、ドライバーで締め付け固定してください。

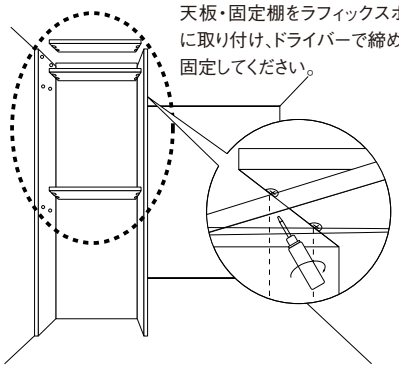

注）電動ドライバーでのビスの締め付けは、
締めすぎる可能性があるのでご遠慮ください

3 1 2 を繰り返しうら面側も、施工します

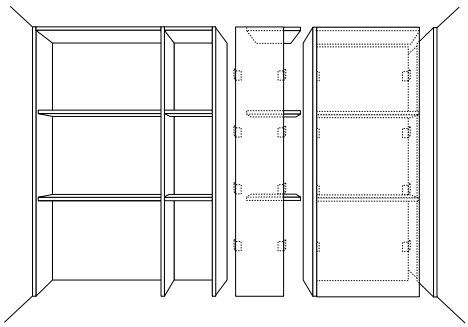

4 取り付け位置に配置します。

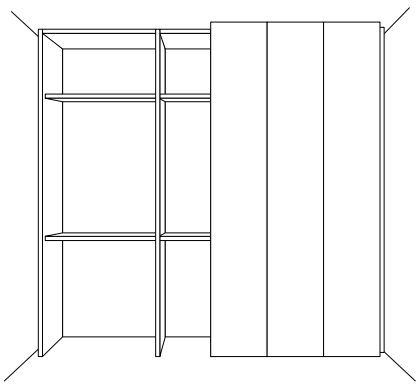

墨だし位置のセンターに設置します

側面 見切材の取り付け

BOXを組みたてた後に、見切材を取り付けます。

1

側面見切材を天井高にあわせてカットしてください
向きを間違えないようにしてください

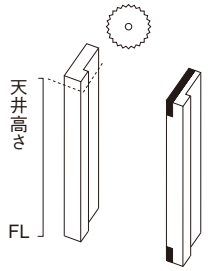

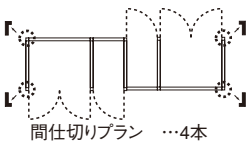

巾木、廻り縁が取り付いている場合、
側面見切材をカット、巾木、または廻り縁をカットしてください。

2

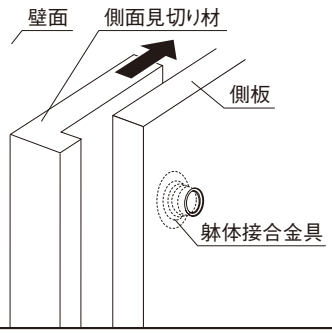

側面見切り材を側板と
壁面の間にさしこみます

3

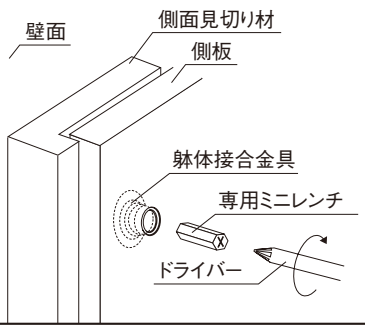

側面についている躯体接合金具を使用して側面見切り材を壁に突っ張り調整します（4ヶ所）
注）側板と側面見切り材の間にすき間があかないように注意してください

4

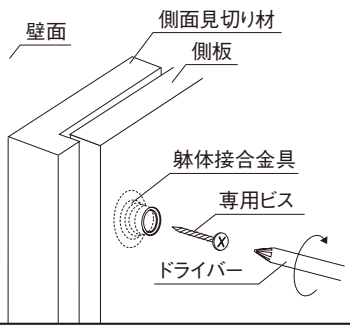

躯体接合金具から、付属のビスにて側面見切り材をビスで固定します

間仕切り家具

L型側板の取り付け

1 間仕切りプラン、両面使いの場合 L型側板を取り付けます。

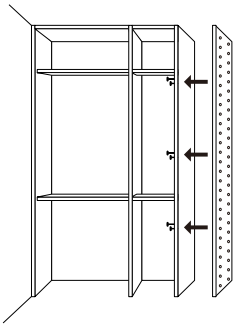

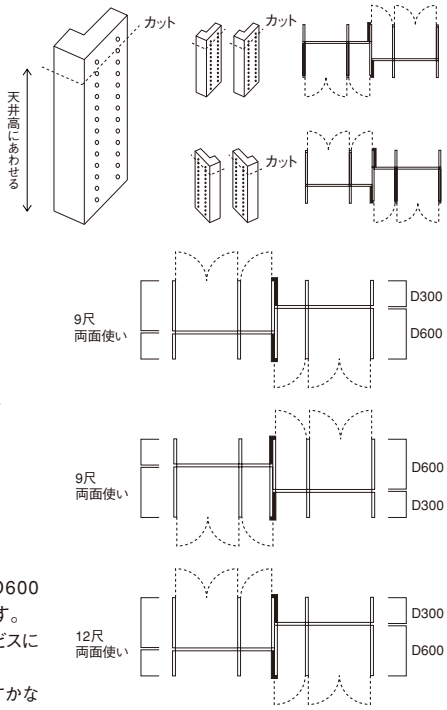

天井高さにあわせL型側板の上部をカットしてください
注）プランによって上下が異なります
※両面使いの場合

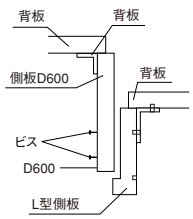

両面使いの場合側板D600にL型側板を取り付けます。
側板D600の内側から、ビスにて取り付けてください
注）側板とL型側板がすかないように注意してください

2 L型側板を取り付けた後、側板D300側を施工します。

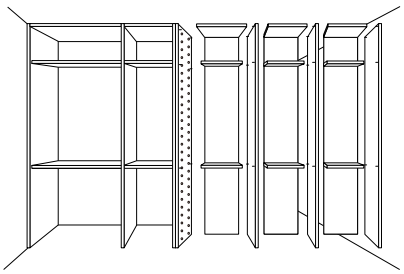



側面見切りの取り付け

1 側面見切り材を天井高に合わせカットして取り付けます

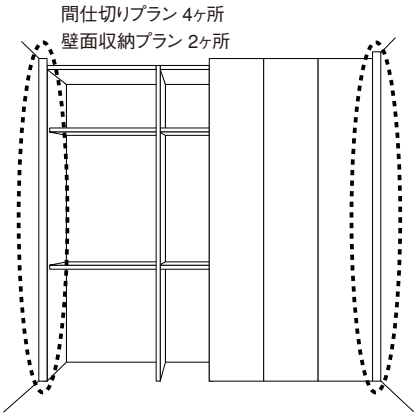

躯体接合金具にて建て付けを調整し、壁面に突っ張り、固定します

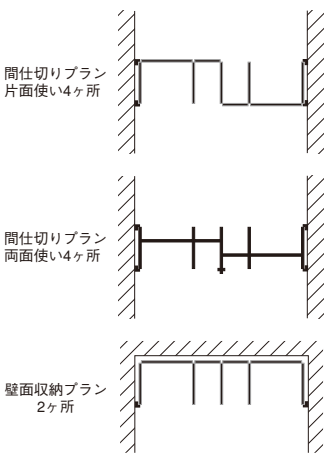

2 カット

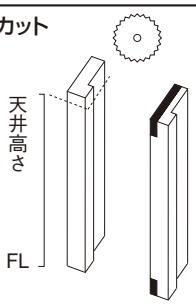

側面見切材を天井高にあわせてカットしてください
向きを間違えないようにしてください

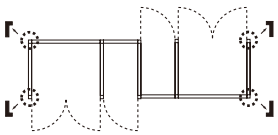

間仕切りプラン　…4本

巾木、廻り縁が取り付いている場合、側面見切材をカット、巾木、または廻り縁をカットしてください。

3 取り付け・調整

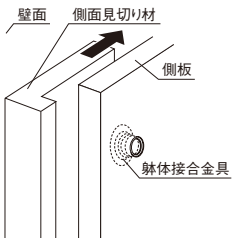

側面見切り材を側板と壁面の間にさしこみます

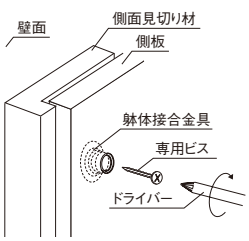

躯体接合金具から、付属のビスにて側面見切り材をビスで固定します

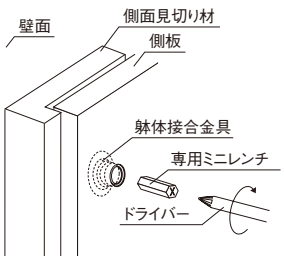

側面についている躯体接合金具を使用して側面見切り材を壁に突っ張り調整します（4ヶ所）
注）側板と側面見切り材の間にすき間があかないように注意してください

天井見切り・天井見切り受材の取り付け

1 天井見切り受材の取りつけ

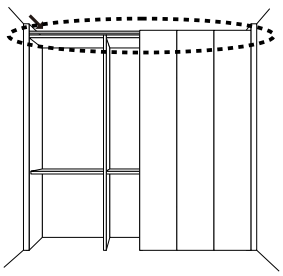

天井見切り下地は躯体接合金具にはめこみます
天板の躯体接合金具で天井見切り下地を天井見切りを止めやすい位置まで持ち上げます

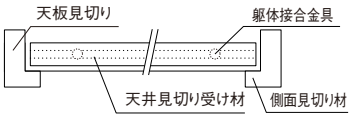

2 カット

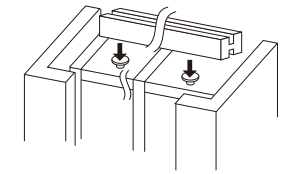

間仕切りプラン　表裏2ヶ所
壁面収納プラン　表1ヶ所



商品の外の寸法に合わせてラフカットしてください
受け材なのでラフで構いません
取り付けにくい場合は
2本に分割してください

3 取り付け

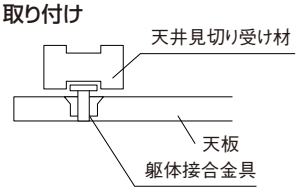

カットした天井見切り受材の溝を天板の躯体接合金具にはめこみます
注）躯体接合金具を数mm出しておくと溝にはめこみやすくなります

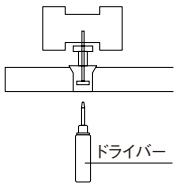

躯体接合金具から、付属のビスにて天井見切り受け材を止めます

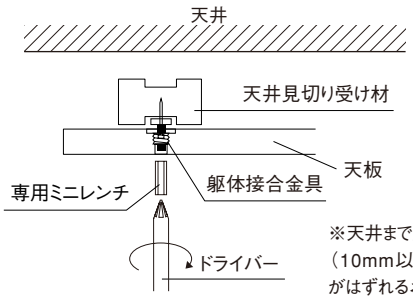

天板の躯体接合金具にて天井見切り受け材を動かし、天井見切りを止めやすい位置に移動します

※天井まで届かなくても施工できます。
（10mm以上廻すと、躯体接合金具がはずれるおそれがあります。）

4 天井見切りを取り付け。

天井見切りをボンドもしくはピンネイルにて取り付けます。

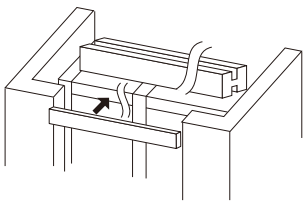

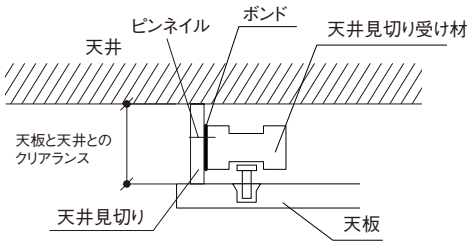

5 カット

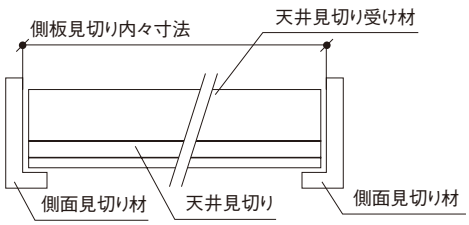

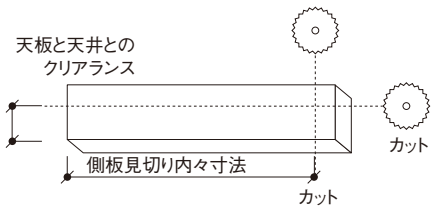

天井見切りの長さを、側板見切り材の内々寸法、高さを天井と天井とのクリアランスの高さにカットします

6 取り付け

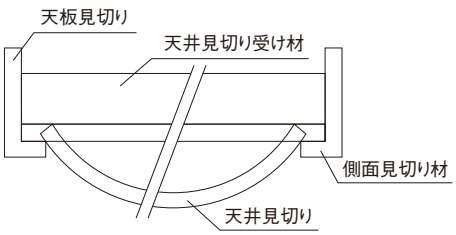

天井見切りを、側板見切り材の内側へしならせて入れます
天井見切りを天井見切り受け材へ、ボンドもしくはピンネイルにて固定します

7 固定

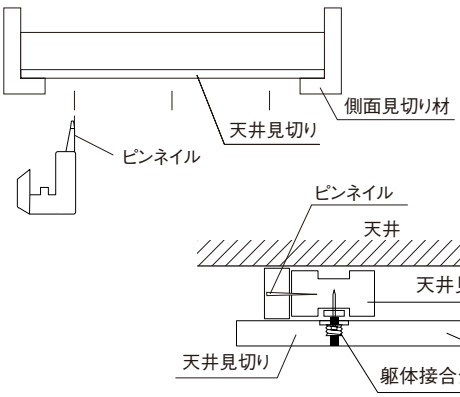

間仕切り家具

扉の取り付け

1 座面を取り付けます

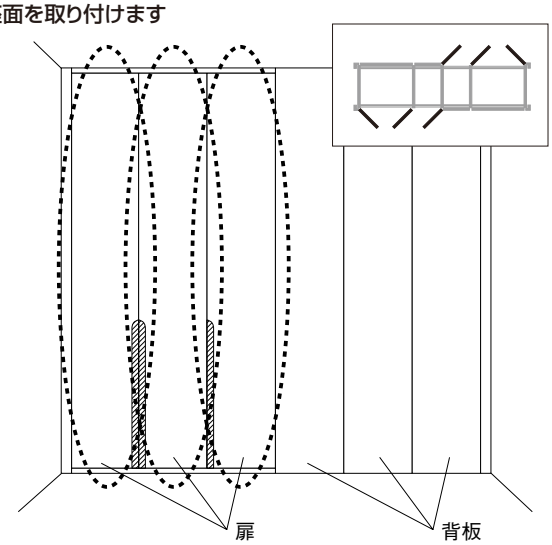

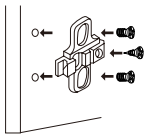

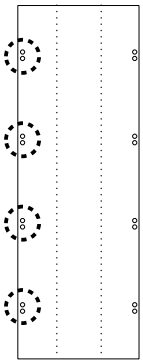

側板、仕切り板のシステム穴を利用し、座面を取り付けます
（扉1枚につき4ヶ所）

2 スライドヒンジを取り付けます

扉1枚につき4ヶ所スライドヒンジを取り付けます

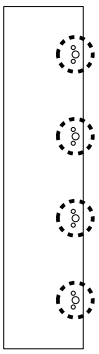

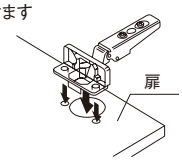

ヒンジを扉の下穴に押し込みます

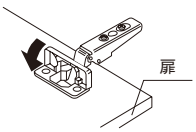

指でヒンジカップについている
レバーを倒します

3 扉を取り付けます

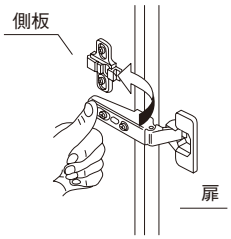

扉をキャビネットに取り付けるには
ヒンジアームの前部を先に合わせ、
座金に軽く指で押すだけです

4 ダンパーを取り付けます

扉1枚に1ヶ所スライドヒンジにダンパーを取り付けます

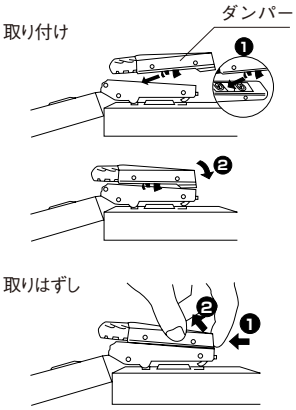

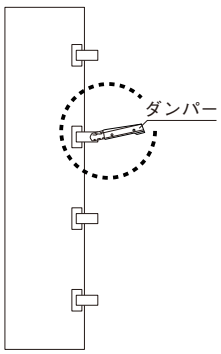

ダンパー取り付け位置
上から2番目のスライドヒンジに取り付けてください

扉の調整方法

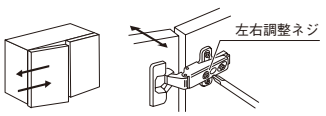

扉の左右調整
左右調整ネジを回して左右調整をしてください
アジャスト量　扉の内方向4mm

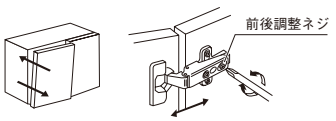

扉の前後調整
前後調整ネジをゆるめて前後調整をした後、締め直してください
アジャスト量
扉の前方向1.5mm
扉の後方向1.5mm（合計3mm）

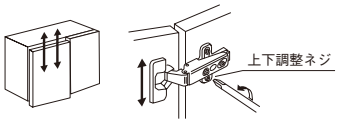

扉の上下調整
（座金により移動が可能です）
上下調整ネジをゆるめて上下調整をした後、締め直してください
アジャスト量
扉の上方向2.5mm
扉の下方向2.5mm（合計5mm）

可動棚の取り付け

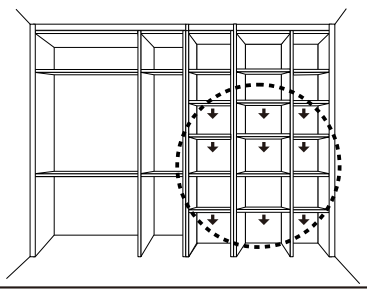

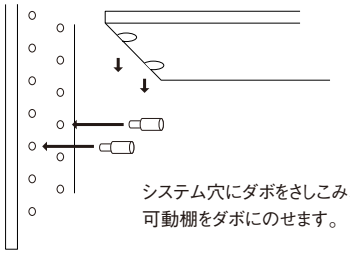

システム穴にダボをさしこみ、
可動棚をダボにのせます。

パイプの取り付け

最後にパイプを取り付けてください。

両面使いの場合

1 座面を取り付けます

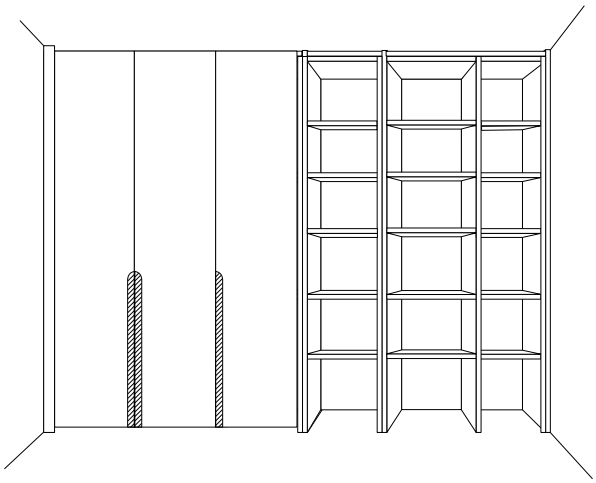

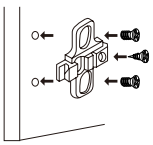

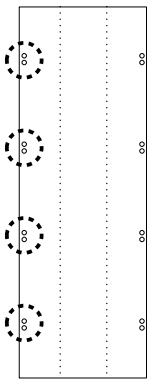

側板、仕切り板のシステム穴を利用し、座面を取り付けます
（扉1枚につき4ヶ所）

2 スライドヒンジを取り付けます

扉1枚につき4ヶ所スライドヒンジを取り付けます

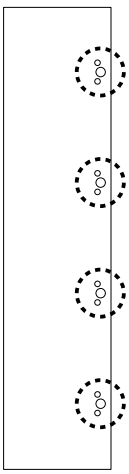

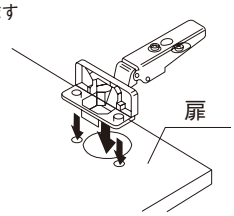

ヒンジを扉の下穴に押し込みます

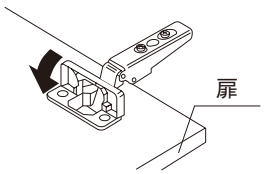

指でヒンジカップについているレバーを倒します

扉を取り付けます

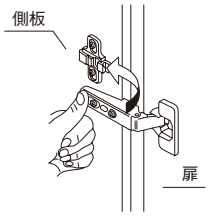

扉をキャビネットに取り付けるにはヒンジアームの前部を先に合わせ、座金に軽く指で押すだけです

3 ダンパーを取り付けます

扉1枚に1ヶ所スライドヒンジにダンパーを取り付けます

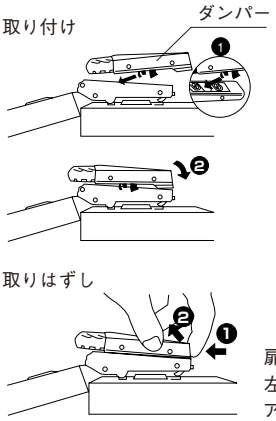

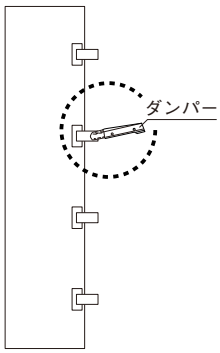

扉の左右調整
左右調整ネジを回して左右調整をしてください
アジャスト量　扉の内方向4mm

扉の調整方法

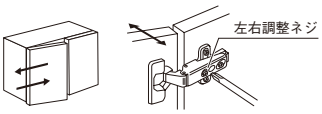

扉の左右調整
左右調整ネジを回して左右調整をしてください
アジャスト量　扉の内方向4mm

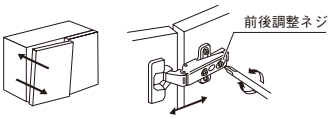

扉の前後調整
前後調整ネジをゆるめて前後調整をした後、締め直してください
アジャスト量
扉の前方向1.5mm
扉の後方向1.5mm（合計3mm）

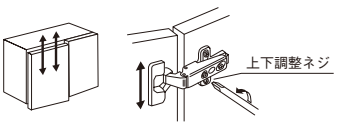

扉の上下調整
（座金により移動が可能です）
上下調整ネジをゆるめて上下調整をした後、締め直してください
アジャスト量
扉の上方向2.5mm
扉の下方向2.5mm（合計5mm）

施工終了後

●養生の方法

施工後は木屑や砂・ゴミをきれいに取り除いて、ダンボールやベニヤまたは養生カバー等で隙間無く養生してください。市販のガムテープ等は粘着力が強く、化粧単板および塗膜のハガレの原因になりますので、別売りの養生テープ（ZYO211）をご使用ください。

●お手入れのしかた

当製品が汚れている場合は、水で薄めた中性洗剤を含ませた柔らかい布を堅く搾ってふき取り、乾いた布で仕上げてください。ベンジン・アルコール・シンナーなどの溶剤を使用すると変色・変質しますので、絶対に使用しないでください。

●使用説明書の手渡し

同梱の「使用説明書」を使用される方にお渡しください。使用される方が不在の際は、施主様に依頼するか製品に貼り付ける等により必ず使用される方に届けられるようご配慮願います。

間仕切り壁収納

商品掲載ページ ▶P.104

プラン図

間仕切り壁システム　仕切りタイプ壁

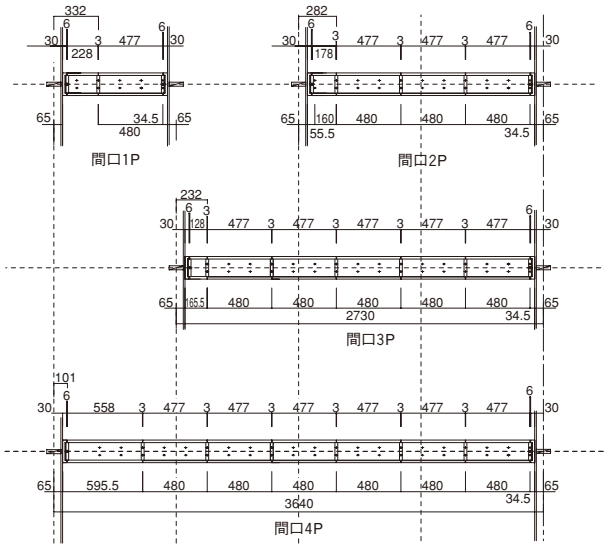

間仕切り壁システム　躯体図面　開口タイプ1　DW680

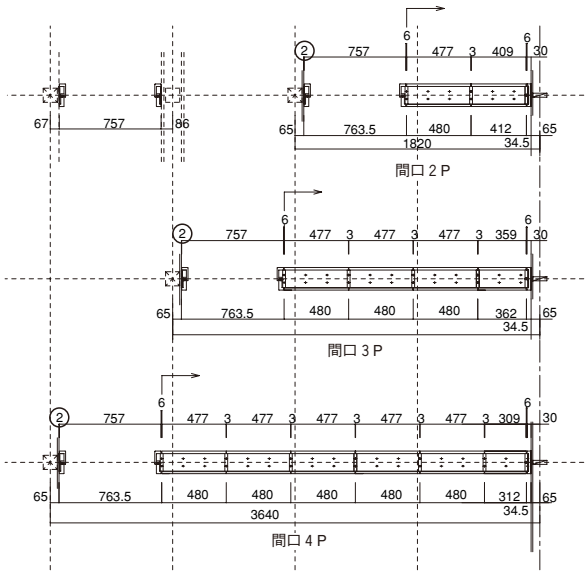

配線ユニット併設プラン
間仕切り壁システム　躯体図面　開口タイプ3　DW680

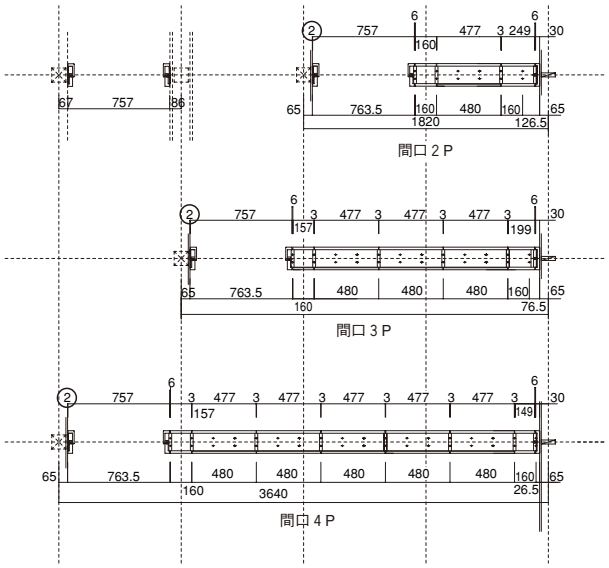

配線ユニット併設プラン
間仕切り壁システム　躯体図面　開口タイプ7-1　DW703

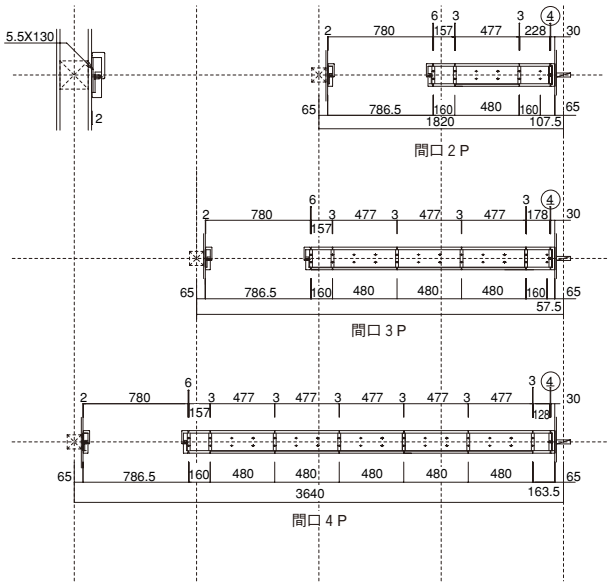

プラン図

間仕切り壁モデル6尺　ドア付き

平面図　※　柱角…105㎜　ＰＢ…12.5㎜

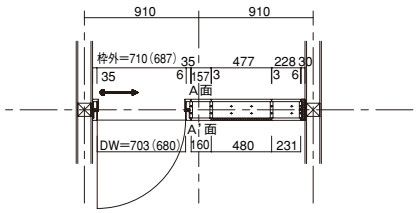

A面立面図

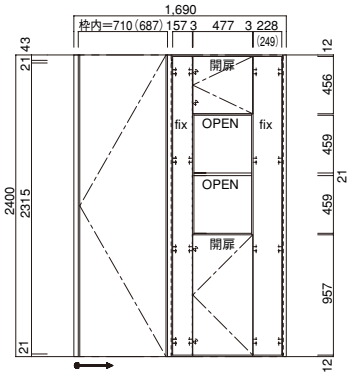

A面断面図

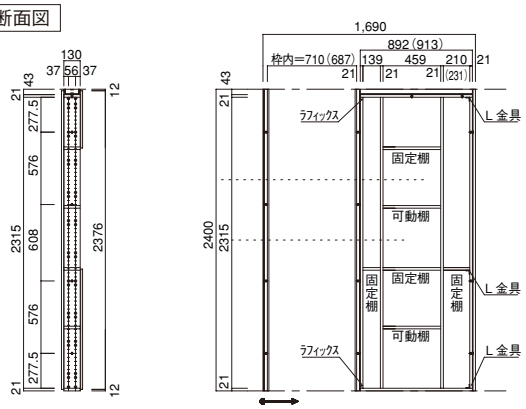

A'面立面図

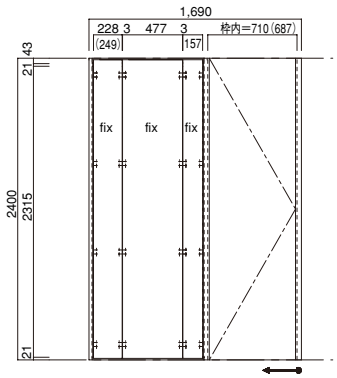

間仕切り壁モデル　6尺タイプ

平面図　※　柱角…105㎜　ＰＢ…12.5㎜

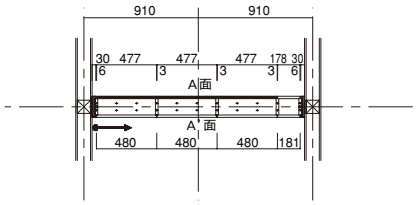

A面立面図

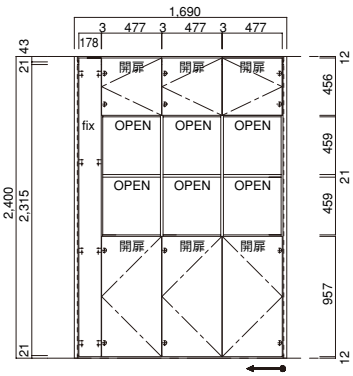

A面断面図

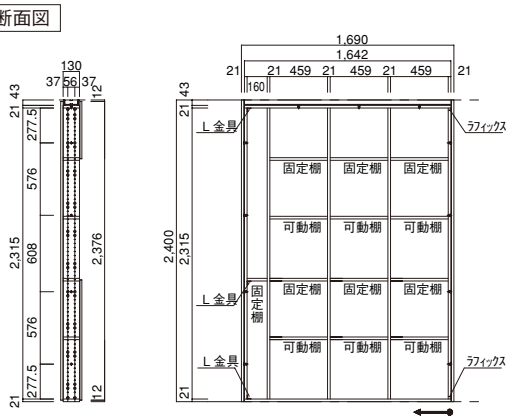

A'面立面図

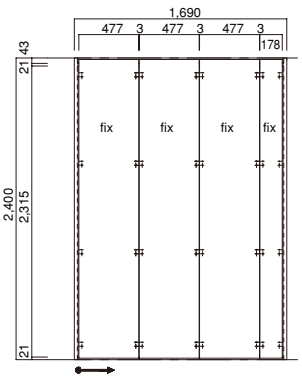

間仕切り壁収納

プラン図

間仕切り壁モデル9尺　ドア付き

平面図　※　柱角…105㎜　ＰＢ…12.5㎜

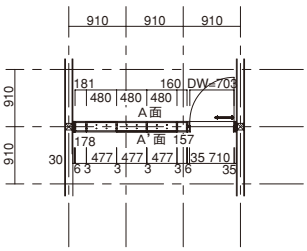

A面断面図

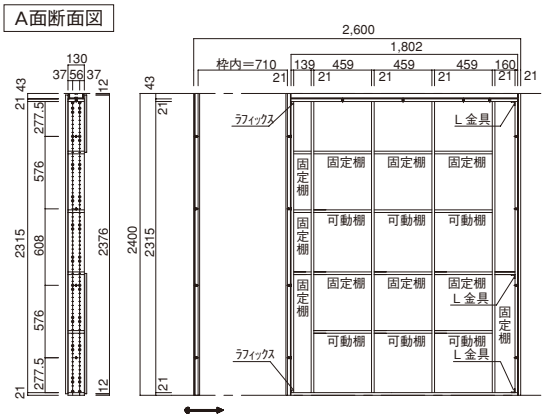

A面立面図

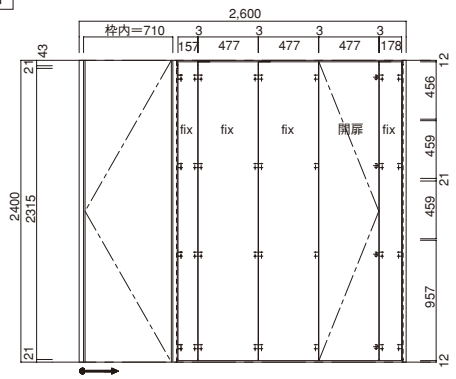

A'面立面図

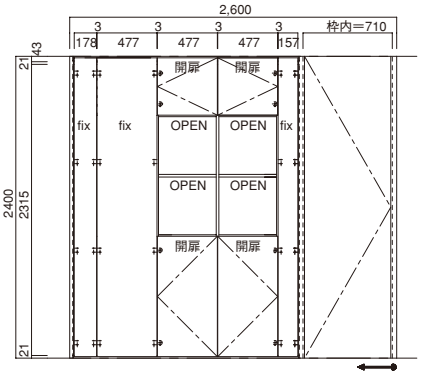

間仕切り壁モデル　9尺タイプ

平面図　※　柱角…105㎜　ＰＢ…12.5㎜

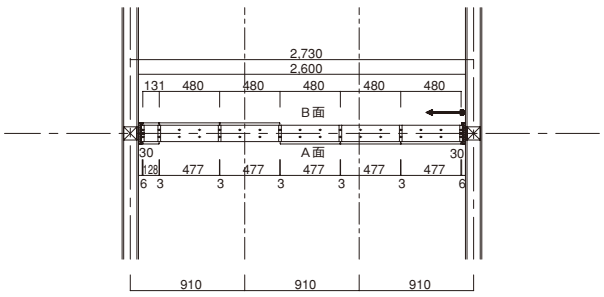

B面立面図

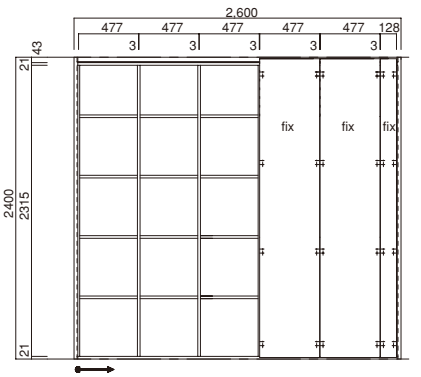

A面断面図

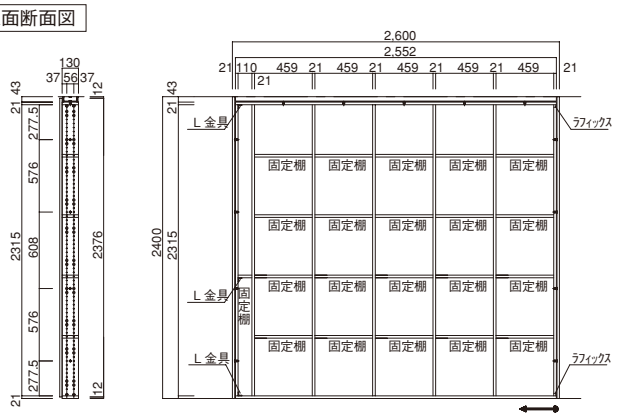

A面立面図

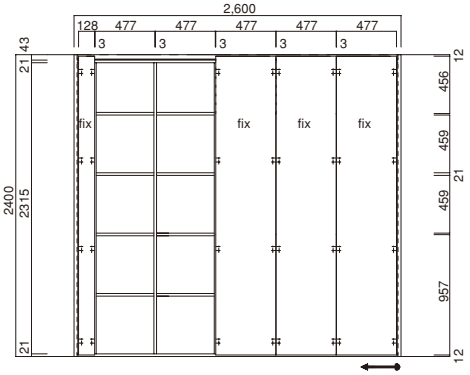

プラン図

間仕切り壁モデル12尺　ドア付き

平面図　※　柱角…105㎜　ＰＢ…12.5㎜

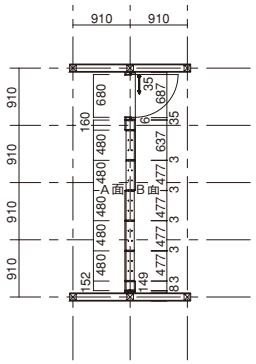

A面断面図

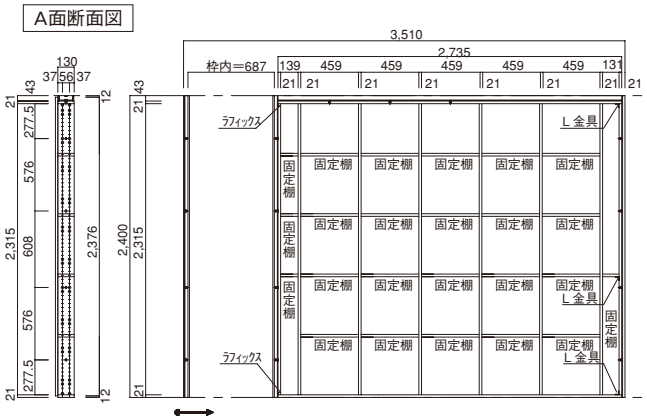

A面立面図

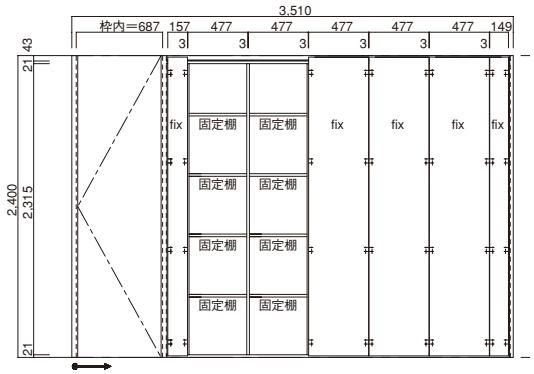

B面立面図

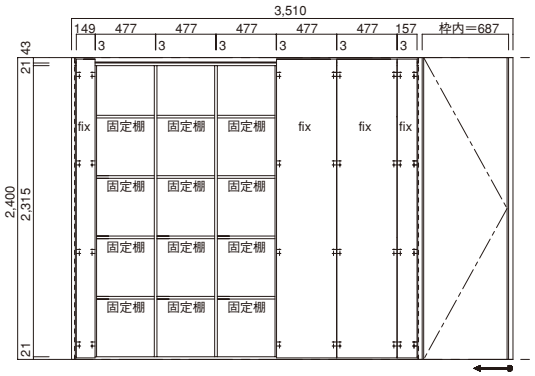

間仕切り壁モデル　12尺タイプ

平面図　※　柱角…105㎜　ＰＢ…12.5㎜

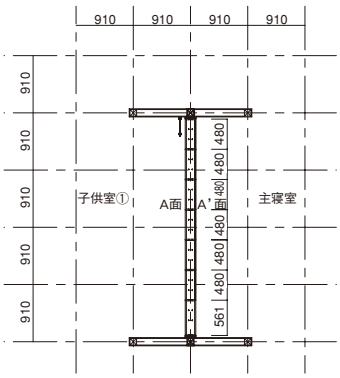

A面断面図

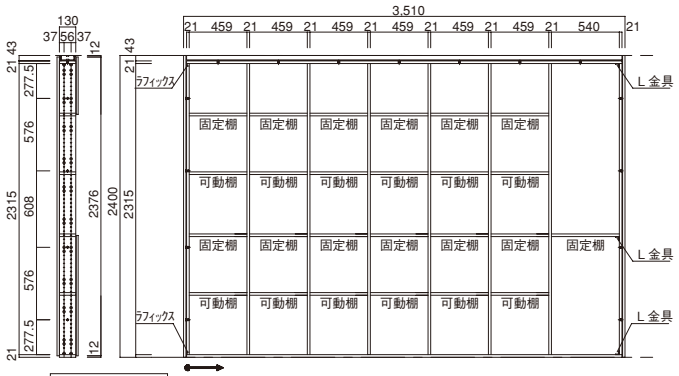

A面立面図

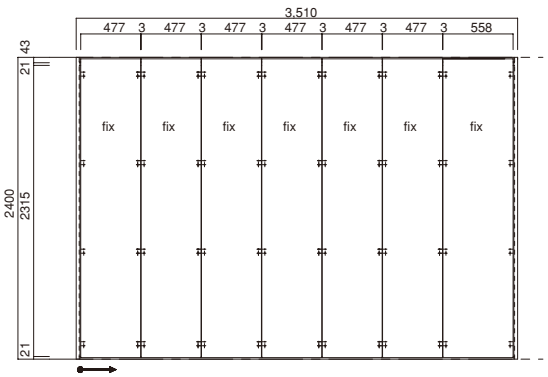

A'面立面図

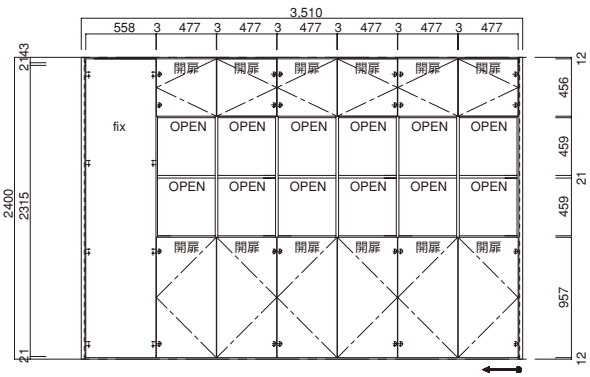

間仕切り壁収納

部材図

間仕切り壁　開扉　fix扉

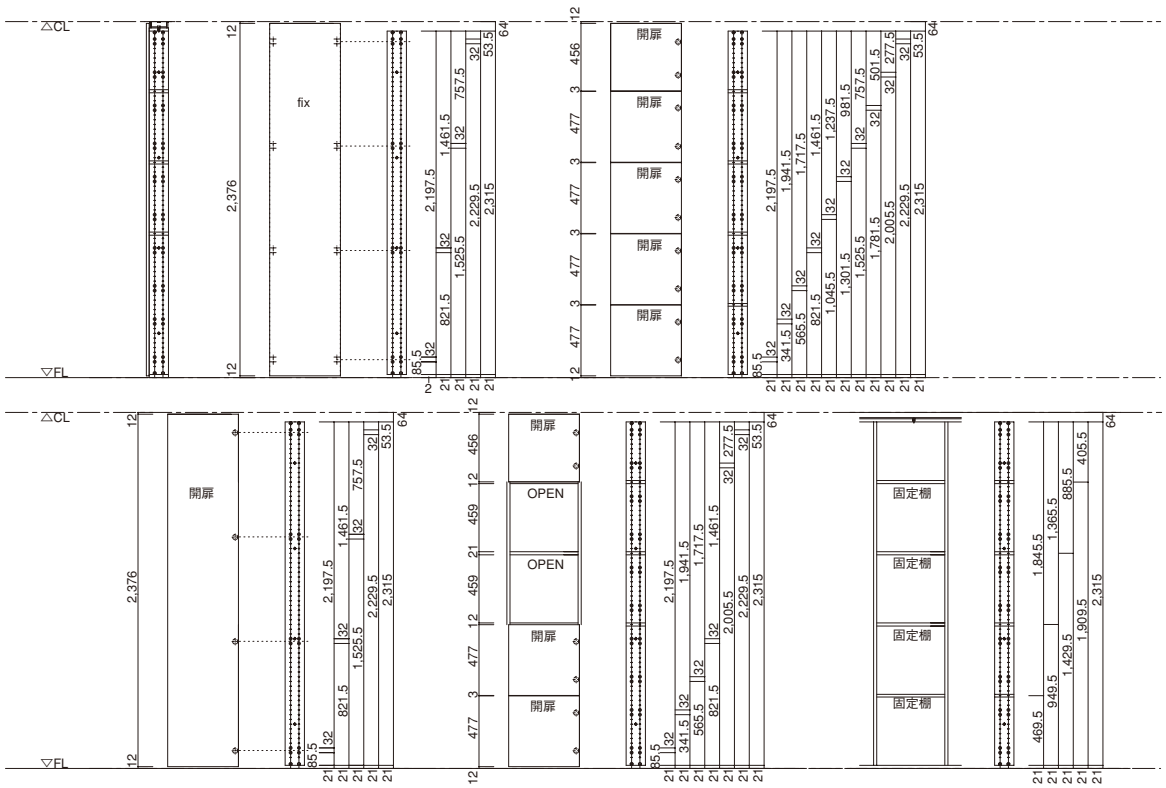

側板

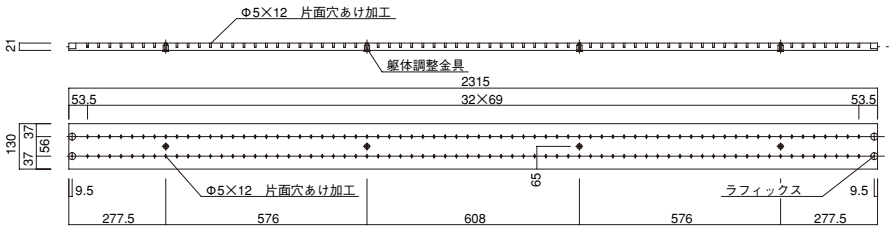

仕切板

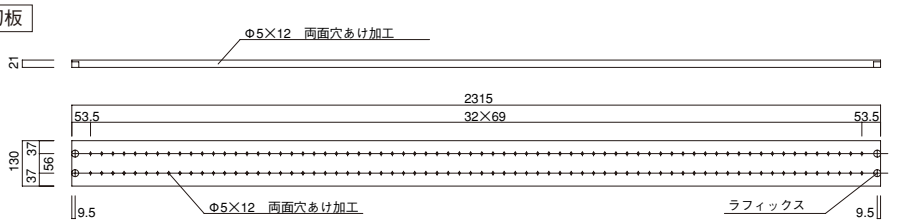

化粧ドア枠パッキン　（加工無し）



固定棚

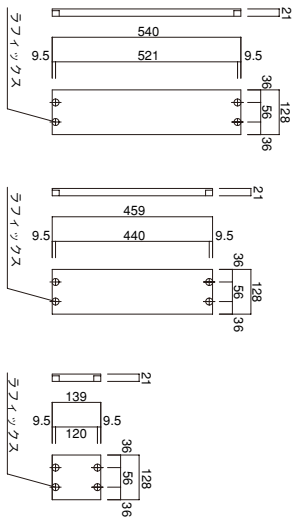

可動棚

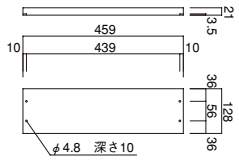

部材図

天板



地板



天井幕板



天井下横ランナー

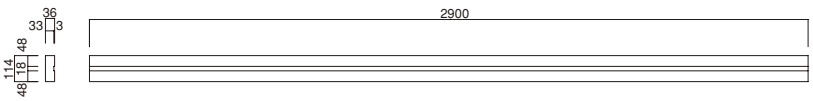

側板見切り材



側板見切り材コーナー用



間仕切り壁収納

部材図

ドア枠 竪枠セット（左吊り）



ドア枠 後付上枠

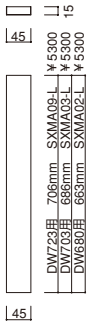

ドア枠 竪枠セット（右吊り）



ドア枠 ケーシング

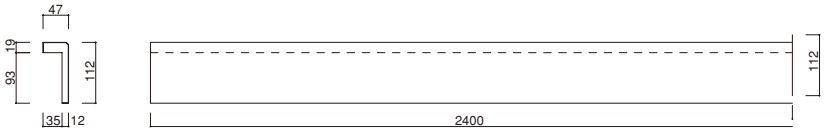

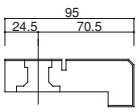

開扉 左吊正面 裏面

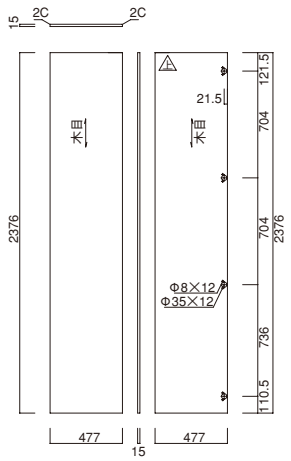

開扉 右吊正面 裏面

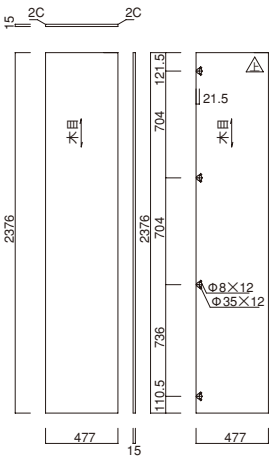

開扉溝付 左吊 裏面 正面

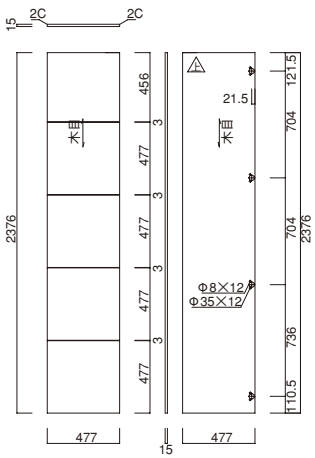

開扉溝付 右吊 裏面 正面

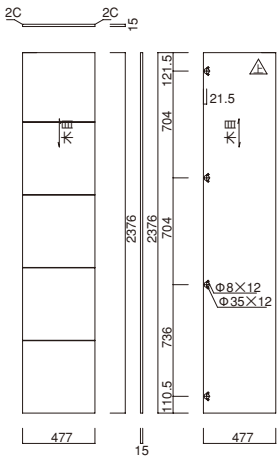

開扉最上段用 裏面 左吊正面

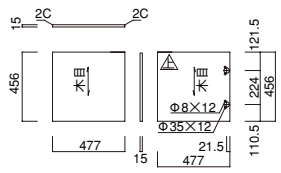

開扉最上段用 裏面 右吊正面

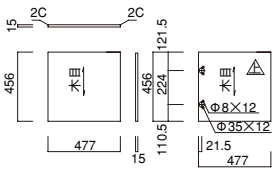

開扉 正面 裏面 左右兼用

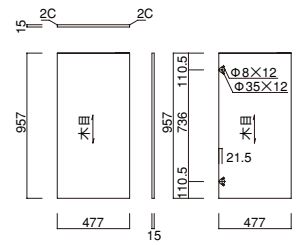

開扉溝付 正面 裏面 左右兼用

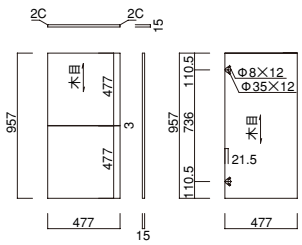

開扉 正面 裏面 左右兼用

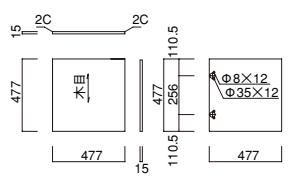

■ヒンジ下穴加工拡大図　S=1/2

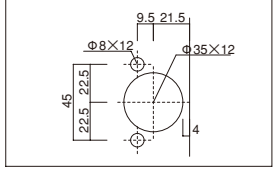

部材図

fix扉　最上段用

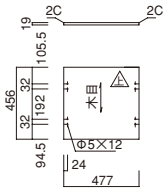

fix扉

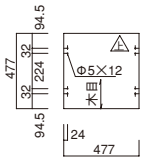

fix扉

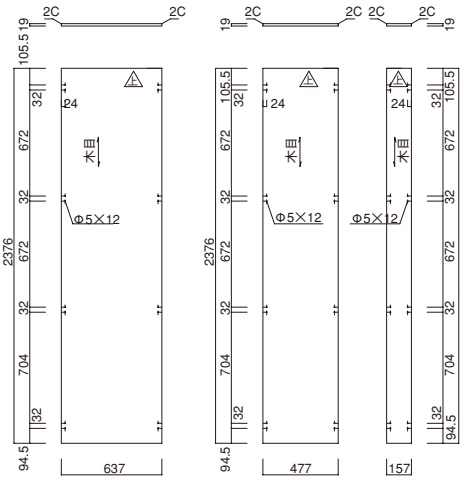

fix扉　溝付

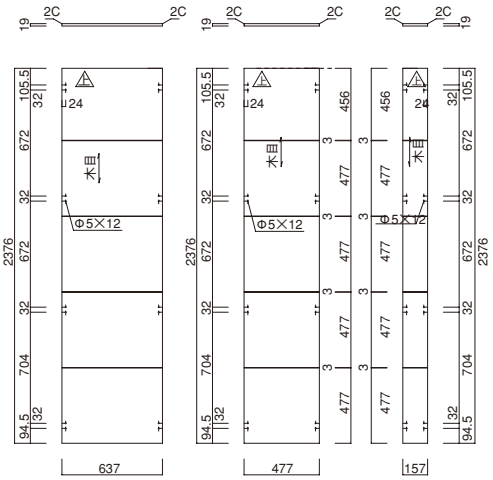

fix扉

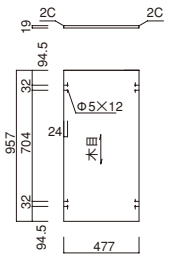

fix扉　溝付

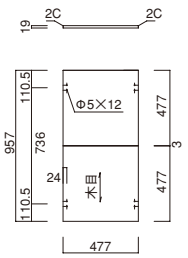

fix扉

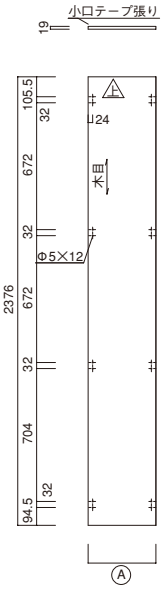

■fix扉　間口

Ⓐ
92
107
128
142
149
178
192
199
207
228
242
249
257
278
309
328
338
359
378
409
428
438
448
466
558

fix扉　溝付

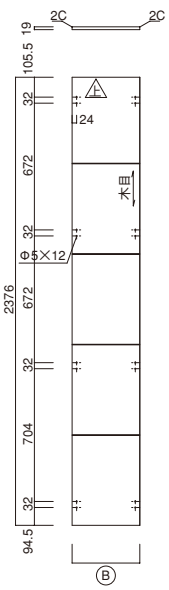

■fix扉　溝付　間口

Ⓑ
128
149
178
199
228
249
309
359
409
558

間仕切り壁収納

施工手順

1 側板見切り材・天井下横ランナーの取り付け

①側板見切り材を壁の下地に同梱のビスで取付けます。

②天井下横ランナーを側板見切り材の内々にカットし天井の下地に同梱のビスで取り付けます。

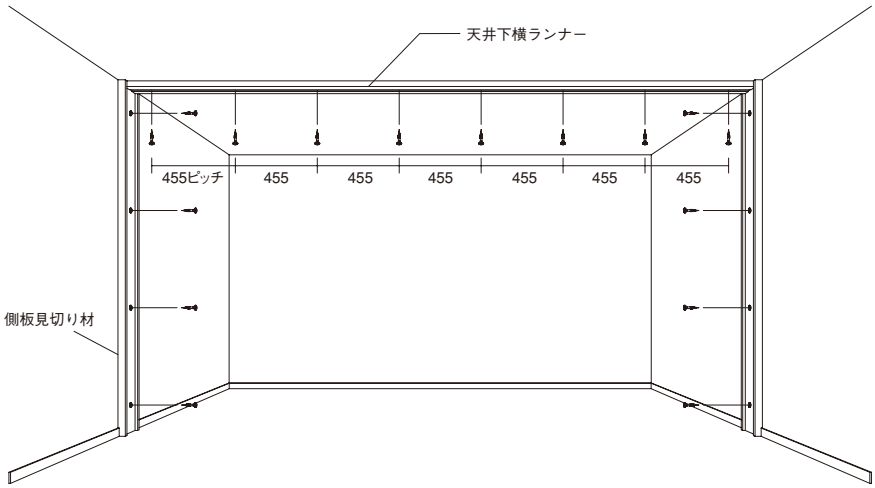

2 地板・側板の取り付け

③側板見切り材の内側に地板を仮置きします。

④片方の側板をラフィックス金具を使用し地板と固定します。

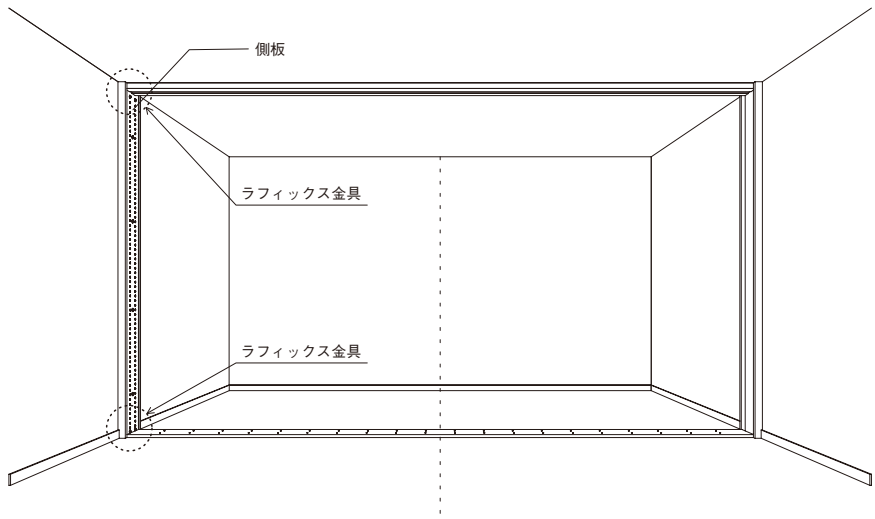

3 天板の取り付け

⑤側板の上部に天板を差込み、取り付けていないもう一枚の側板の上に乗せ、ラフィックス金具もしくはL型金具にて取り付けます。

Point システム穴の位置に側板が来ない場合L金具で固定となります。

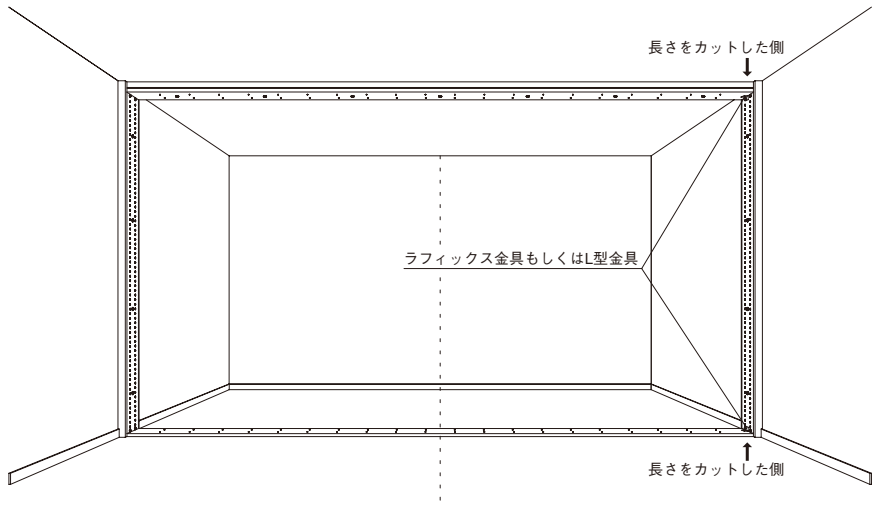

施工手順

4 仕切板の取り付け　側板・天板・地板の固定

⑥天板と地板に仕切板を取り付ける位置へラフィックス金具を取り付けます。

⑦仕切板をスライドさせ、ラフィックス金具とラフィックス本体を接合させます。

⑧ラフィックス金具をプラスドライバーで締め付け固定します。

⑨水平・垂直を確認し側板・天板を躯体接合金具で固定します。

Point
取付後の見付15m/mが基準寸法です。
躯体接合金具で調節して下さい。

⑩地板を同梱の化粧キャップ付きビスにて固定します。

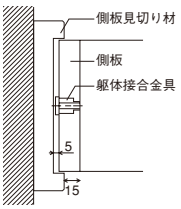

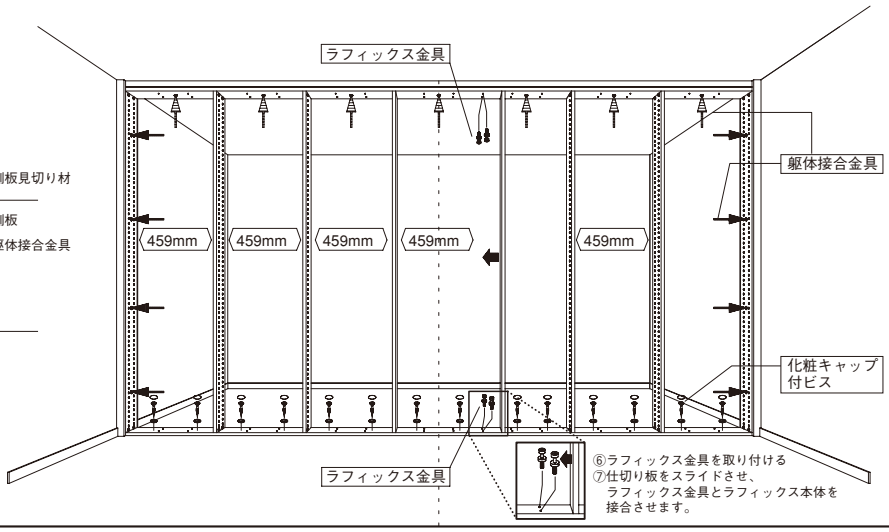

5 天井幕板・固定棚の取り付け

⑪天井幕板を前後に取り付けます。

⑫仕切板に固定棚を取り付ける位置へラフィックスボルトを取り付けます。

⑬固定棚を取り付け、ラフィックス金具をプラスドライバーで締め付け固定します。

⑭横一列になるように下から949.5mmの高さには必ず固定棚を入れてください。

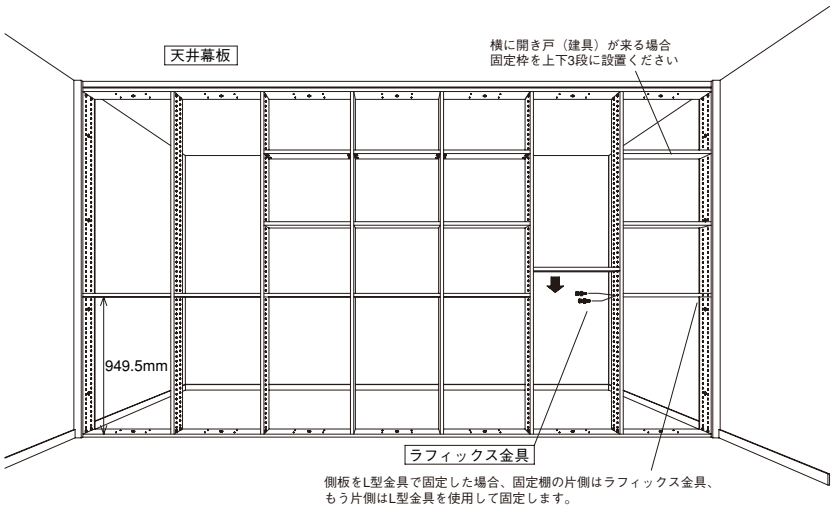

6 開扉・fix扉の取り付け

⑮開扉・fix扉を取り付ける位置へ、開扉＝座金、 fix扉＝背板固定金具又はケクを取り付けます。
表裏の両面ともfix扉になる際、
片方を背板固定金具を使用し固定した後、もう片方をケクを使用してfix扉をはめ込んで下さい。

⑯扉を取り付け、各部の隙間などを調整して完成です。

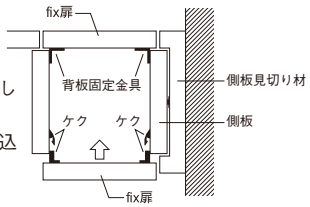

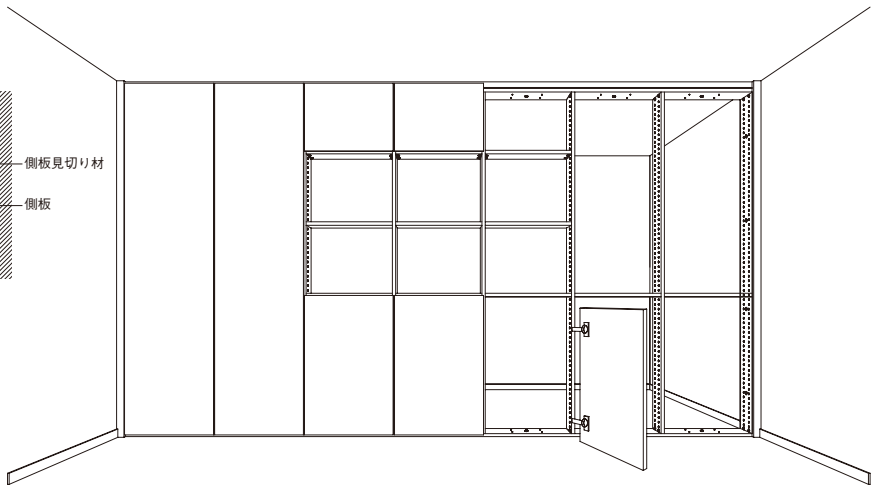

JAS認定・大臣認定など

JAS認定・大臣認定



国土交通大臣認定番号などの詳細な情報については下記のホームページをご覧ください。

ウッドワン ホームページ
http://www.woodone.co.jp/

ウッドワンのF☆☆☆☆について

建築基準法では、内装仕上げ制限の対象となる部分は、面的な部分とされ、柱などの軸材、廻り縁、窓台、巾木、手すり、建具枠、胴縁、部分的な塗料や接着剤は評価の対象とはなりません。しかしながら、これらの建材も線的な部分の面積が設置部分の見付面積の1/10を超える場合は評価の対象となります。(規制対象外の建材も使用される面積によっては規制対象となります。)そこで**ウッドワン**は建材をどのようにご使用されても「規制対象外」となるようすべての建材に F☆☆☆☆ を表示しております。

JASによる複合フローリング種別

複合1種フローリング

合板のみを基材とした複合フローリングをいう。ここでいう合板のみとは、ベニヤコアー合板を基材としたものという意味である。
なお、ランバーコアー合板を基材としたものは、複合2種フローリングとして取り扱う。
ただし、直貼用製品の裏面に接着された防湿シート(不陸緩和材)等は、単なる接着施工のための副資材と考えられることから、積層接着とはみないこととする。

複合2種フローリング

集成材又は単板積層材のみを基材とした複合フローリングをいう。ここでいう集成材又は単板積層材のみとは、集成材を基材としたもの、単板積層材を基材としたものという意味で、基材に集成材と単板積層材を特定したことである。ただし基材の構成として木質系(ボード類をのぞく)を積層したものは、複合2種フローリングに含まれる。なお、直貼用製品の裏面に接着された防湿シート(不陸緩和剤)等は、単なる接着施工のための副資材と考えられることから、積層接着とはみないこととする。

複合3種フローリング

複合1種及び2種フローリング以外の複合フローリングをいう。したがって、①ボード類を基材としたもの、②木質系と木質系以外の材料を複合した基材のもの、③木質系以外の材料を基材としたもの(ただし、表面の木質材の厚さは、1.2㎜以上とする。)である。

財) 日本合板検査会「フローリングの農林規格の解説」より

公共住宅建設工事共通仕様書による種別(A種、B種、C種、D種)

天然木化粧複合フローリングA種(積層フローリング)

(1)「フローリングの日本農林規格」による複合2種フローリング(天然木化粧)で、表面及び裏面は同一樹種とし、単板の厚さ2.0mm以上、内部は材厚2.2mm内外の積層単板5層で計7層とし、仕上がり板厚は15mmとする。
(2)板そば、木口とも本実加工及び面取りとする。
(3)表面は、工場においてサンダーがけをする。表面塗装は、17.8.1表の1液形ポリウレタンワニスの3回塗り仕上げとする。なお、着色する場合は顔料ステインで行う。
(4)標準寸法は幅90mm又は150mm、長さ900mmとする。

天然木化粧複合フローリングB種(ベニヤフローリングB種)

(1)「フローリングの日本農林規格」による複合1種フローリング(天然木化粧)で表面及び裏面は同一樹種とし、単板厚さ1.2mm以上、内部はラワン(又は広葉樹。)台板合板3層以上、計5層以上とし、仕上がり板厚は12mmとする。
(2)台板合板は、「合板の日本農林規格」の「普通合板の規格」による1類2等以上とする。
(3)板そば、木口とも本実加工及び面取りとする。
(4)表面は、工場においてサンダーがけ及び塗装を行う。塗装は、17.8.1表の1液形ポリウレタンワニスの3回塗り仕上げとする。なお、着色する場合は顔料ステインで行う。
(5)標準寸法は、幅150mm、長さ909mm又は1,818mmとする。

天然木化粧複合フローリングC種(ベニヤフローリングC種)

(1)「フローリングの日本農林規格」による複合1種フローリング(天然木化粧)で、表面及び裏面は同一樹種とし、単板の厚さ1.0mm以上、内部はラワン(又は広葉樹。)台板合板とし、3層以上、計5層以上とし、仕上がり板厚は12mmとする。
(2)台板合板は、「合板の日本農林規格」の「普通合板の規格」による1類2等以上とする。
(3)板そば、木口とも本実加工及び面取りとする。
(4)表面は、V溝加工とし間隔は101mm(等間隔)を標準とする。
(5)表面は、工場においてサンダーがけ及び塗装を行う。塗装は、17.8.1表の1液形ポリウレタンワニスの3回塗り仕上げとする。なお、着色する場合は顔料ステインで行う。
(6)標準寸法は、幅303mm、長さ1,818mmとする。ただし、発泡プラスチック系洋室床下パネル(桟付)の場合は、長さ1,800mmとする。

天然木化粧複合フローリングD種(ベニヤフローリングD種)

(1)「フローリングの日本農林規格」の複合1種フローリング(天然木化粧)で、表面は単板厚さ0.25mm以上1.0mm未満、内部はラワン(又は広葉樹。)台板合板5層以上の計6層以上とし、仕上がり板厚は12mmとする。
(2)台板合板は、「合板の日本農林規格」の「普通合板の規格」による1類2等以上とする。
(3)板そば、木口とも本実加工及び面取りとする。
(4)表面は、V溝加工とし間隔は101mm(等間隔)を標準とする。
(5)表面は、工場においてサンダーがけ及び塗装を行う。塗装は、17.8.1表の1液形ポリウレタンワニスの3回塗り仕上げとする。なお、着色する場合は顔料ステインで行う。
(6)標準寸法は、幅303mm、長さ1,818mmとする。

「公共住宅建設工事共通仕様書(監修国土交通省)」より

天然木だから起きること

隙間や床鳴り

音の程度にもよりますがフローリングの継ぎ目部分がすれて音が発生していることが考えられます。これは、**木の性質としての調湿機能が働き、伸び縮みを生じることによって発生するもので、やむ得ない現象です。**商品の性能、使用上特に問題はありません。その他、水をこぼして長時間放置した場合や、水気の多い手入れをされた場合などでも起こりますので正しいお手入れ方法をお勧めします。



色のばらつき、日焼けについて

フローリングの表面には、天然木の単板が張ってあります。天然の木は人と同様、生き物であり、同じ樹種でも1本1本個性があります。色調についてもばらつくのが、普通であり、色を合わせる努力をして製造していますが。それでも色のばらつきはある程度生じて、同じにはなりません。また、お使いいただいている間に日光や紫外線などによって徐々に色が変わることがありますが、これも天然木特有の性質です。



抗菌塗装・裏面防虫処理について

抗菌塗装とは？

超微粒子抗菌剤を塗料にまぜて、製品表面にくまなく塗布することにより、菌の増殖を抑制し製品を清潔に保つ加工をいいます。

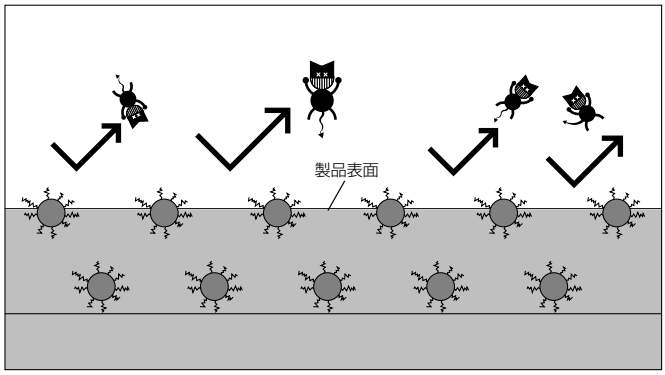

効果が確認されている菌は？

身の回りの住空間にいる菌の種類は、莫大な数にのぼると考えられています。その中で、人間や哺乳動物などの腸内に生息し食品等の汚染指標にもなる大腸菌や、自然界に広く存在し化膿症・食中毒などの原因となる黄色ブドウ球菌、また土壌・下水などに広く存在し傷の化膿部に繁殖したり食品の腐敗を起こしてしまう緑濃菌などに、高い抗菌効果を発揮します。

抗菌力試験結果

大腸菌(IF03972)および黄色ブドウ球菌(IF012732)への抗菌試験

試験概要

検体（約50㎜×50㎜）に大腸菌及び黄色ブドウ球菌の菌液を滴下し、その上にポリエチレンフィルムをかぶせ、これらを35℃で保存し、6時間後の生菌数を測定した。また、平行測定で3回試行した。

抗菌力試験結果［フィルム密着法：保存温度35℃］

試　験　菌	保存時間	測定対象	1枚当たりの生菌数
大　腸　菌	開始時	対照	4.7×10^5
	6時間後	検体1）※	4.0×10^5
		検体2）※	34
		対照	7.8×10^6
黄色ブドウ球菌	開始時	対照	4.4×10^5
	6時間後	検体1）※	5.5×10^3
		検体2）※	＜10
		対照	1.9×10^5

菌液調製溶液：1/500濃度0.2%肉エキス添加普通ブイヨン
対照：プラスチックシャーレ
※1）フローリング（ブランク）　抗菌剤の入っていない塗装フローリング
※2）抗菌塗装フローリング
（（財）日本食品分析センターの試験報告書による）

安全性は？

抗菌効果は高くても、皮膚刺激など人体に悪影響を及ぼすようであってはいけません。この抗菌塗装は歯、人工骨などの成分として知られる安全性の高いアパタイト系セラミックスに抗菌活性種である銀イオンを含有させた無機銀系抗菌剤を用いています。接触しても皮膚への影響は少なく、安全性は比較的高いといえます。また、顕著な抗菌効果を示す銀イオンを徐々に放出し効果を長時間持続させるという優れた性質があります。

■安全性の規格値（銀等無機抗菌剤研究会）

① ラットまたはマウスを用いた経口急性毒性試験
LD50値　2,000mg/kg以上

② ウサギを用いた皮膚一次刺激性試験
弱い刺激であること

③ 微生物を用いる変異原性試験
陰性

抗菌剤の安全性（（財）北里環境科学センター）

① マウスを用いた急性毒性試験
LD50 ＜（♂マウス）
＝＞4,900mg/kg
→ 体重1kgあたり4,900mgの抗菌セラミックスを摂取させても1匹も死亡しなかったことから、安全性の高さが証明されています。
（北里環境科学センター第1261号）

② ウサギを用いた皮膚一次性刺激試験
刺激性が認められない
→ 皮膚に塗布し「かぶれ」の有無を調べる試験において刺激や異常のないことが証明されています。
（北里環境科学センター第2064号）

③ 微生物を用いる変異原性試験
陰性
→ 変異原性試験とは、いわゆるガン試験のことで、変異が元に戻りやすい微生物を用いて、復帰突然変異が起きないことが証明されています。
（北里環境科学センター第2077号）

このように抗菌塗装は安全性の規格値をクリアーしており、コーヒーなどに含まれるカフェインの急性毒性試験値LD50＜1,950mg/kg（体重比）の数値と比較しても、かなり安全性が高いことが証明されます。

裏面防虫処理

ヒラタキクイムシから床を守ります。

床材の裏面に防虫剤を塗布することにより、外部からヒラタキクイムシの被害を防ぎます。防虫剤は非有機リン系薬剤なので、従来の薬剤に比べて安全性が高く、また揮発しにくいタイプなのでいやなにおいが無く、ペットにも安心です。

厚生労働省の室内濃度指針値対象物質のクロルピリホスは含まれていません。

安全上のご注意

※施工の前に、この「安全上のご注意」をよくお読みの上、正しく設置してください。
※表示内容を無視して誤った施工をしたときに生じる危害や損害の程度を次の表示で区分し、説明しています。

⚠ 注意　この表示の欄は「取り扱いを誤った場合、使用者が傷害を負うことが想定されるか、または物的損害の発生が想定される危害・損害の程度」をいう。

⚠ 注意

全製品共通

禁止

・屋内専用です。
屋外や浴室に使用すると、湿気、雨濡れ、強い太陽光などにより腐れ、割れなどの劣化が進み、脱落の原因となり危険です。

・床下収納庫天板への単独使用禁止
接着剤・ビスで12㎜以上の捨て張り合板を張り、使用してください。

・ピアノ・大型冷蔵庫等重量物の直置き禁止
床材が破壊するおそれがありますので必ず補強対策をし、インシュレーター等を使用してください。

・油性・水性ワックスの使用禁止
油性・水性ワックスはすべりやすくなる為、当社推奨の樹脂ワックスを使用してください。

必ずおこなう

・床下換気口の設置
湿気がこもると床材が腐朽する原因となります。

・開梱後は換気を行なってください。
本製品はホルムアルデヒド・VOC（揮発性有機化合物）対策品です。ただし、新築・リフォーム直後や夏場など高温の環境下ではホルムアルデヒド・VOCが室内に滞留しやすく、健康被害につながるおそれがありますので、施工中、使用中は適宜換気をおこなうようにしてください。

捨て張り工法用フローリング・無垢フローリング

禁止

・根太上の直接施工の禁止
直接根太上に施工すると強度不足のため床材が破損することがありますので、必ず根太上に厚さ12㎜以上の合板を捨て張りしてください。

床暖房対応フローリング

注意!

・パネルの釘打ち位置注意!
パイプなどの釘打ち禁止部に釘打ちしないでください。水漏れや故障の原因となります。

・適合発熱パネルの確認
適合しない発熱パネルを使用すると荷重による破損や踏み鳴りなどの不具合が発生します。

※床暖房を使用する場合は、必ず床暖房施工に対応した施工方法をお守りください。

お願い

1.床下地材や床下が雨などで濡れると乾燥するまでに時間を要します。屋根工事まではビニールシート等で濡れないように保護してください。



2.下地材（捨て張り合板）は含水率14%以下、床下（コンクリート）等はコンクリート含水計において含水率10%以下になるまで十分に乾燥させ、ご確認後に施工してください。含水率が高いと接着不良や床材の反り、突き上げ、変色等が生じるおそれがあります。

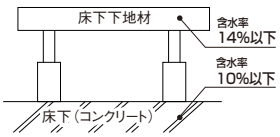

3.床下換気口のない場合はご使用になれません。また床構造は、根太工法と同等以上の強度を確保してください。

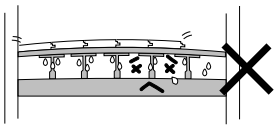

換気口のない場合

⚠ 注意

フローリングの下地材が濡れていると…
下地材が万が一、次のような湿潤状態だった場合、表面に変色やしわ等が発生する可能性があります。下地材を十分に乾燥させて施工してください。

①下地合板の含水率が高い場合
下地合板が雨濡れ等により含水率が高い場合、施工後、日数が経過するとフローリング表面が変色することがあります。特に下地合板の裏側に発泡ウレタンなどの断熱材がある場合、フローリングの裏側から水分が抜けにくくなり、フローリングの含水率が過度に上昇してフローリング表面が変色することがあります。

②根太・大引きの含水率が高い場合
根太・大引きに未乾燥材を使用している、または雨濡れ等で根太・大引きの含水率が高い場合、フローリングの含水率が過度に上昇し、フローリング表面が変色することがあります。この場合、変色は根太・大引き上に線上に現われる傾向があります。

③下地のモルタル含水率が高かった場合
モルタルの含水率が十分に下がらない状態で施工されるとフローリングの含水率が過度に上昇し、フローリング表面が変色することがあります。

水濡れ厳禁

当社床材は木質製品です。
施工中、雨等による水濡れは厳禁です。

開梱

梱包を開いたら数量に不足及び損傷等の問題が無いかどうかを確認してください。当製品は木質製品です。
輸送中・施工中の水漏れは厳禁です。
開梱後、製品に水漏れ等の不具合があった場合には必ず施工前にお買い求め店または弊社までご連絡ください。
また開梱後は速やかに施工してください。

仮並べ

フロアーの表面には天然木を使用しているため、**色や木目・溝部分に多少の違いが出ることがあります。施工前に全部の梱包を開いて色合わせをしてください。**
極端な不具合などがありましたら、施工前にお買い求め店または弊社までお申し出ください。
施工後のお申し出には応じかねます。

一般住宅用床材（共通）

根太の取り付け等

防湿

⚠ 注意　床下通風の悪い場合には腐朽しますので、床下に湿気が籠らないよう十分換気がおこなわれるようにしてください。

床下換気孔の位置と数は建築基準法施行令に従ってください（外壁の床下部に壁長さ5m以下毎に、300㎠以上の換気孔設置）。床下の湿度が特に高い場合は、地盤全面に厚さ60㎜以上のコンクリートの打設または厚さ0.1㎜以上の防湿フィルムを全面に敷きつめる等の防湿処理をおこなってください。

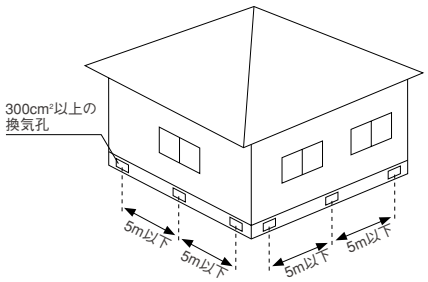

一般住宅　換気孔の適正配置（参考）

●床下の湿度が高い場合の防湿方法

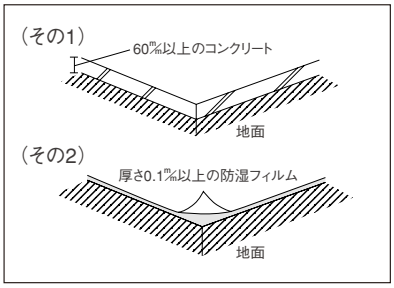

校舎、園舎等（床面の低い）場合

（複合フローリング）
L字型パイプ等で十分な換気孔を設ける。このとき、室内の教壇または木製ロッカー等の設置場所にはフローリングを全面に張らず、床下と室内の空気の循環作用にあてること。
体育館については下の表を参照。

〈体育館の換気孔配置〉

立地条件	壁長	高さ（㎜）	巾（㎜）	個数	広さ（㎡）
普　通	5~6m毎に	300	1,800	1	0.54
	〃	〃	900	2	〃
湿気の多いところ	〃	400	1,800	1	0.72
	〃	〃	900	2	〃

フローリング張り標準仕様書（日本フローリング工業会、日本複合床板工業会）より抜粋
※公共物件にご使用の際には、弊社フリーダイヤル
0120-813-331までお問い合わせ下さい。

換気孔の位置

風向きを考慮し向かい合わせで設置すること。（夏期の主風向きを考慮）換気孔だけで十分な換気ができない所では、床下と室内の空気を循環させる強制換気装置を設けること。（特にRC造の1階部分）

下地

基本

・通常は根太に反り、ねじれの無いプレーナーがけした45×60㎜以上の乾燥材（**含水率14％程度**）を使用し、**根太間隔は303㎜としてください。**
・根太の上には厚さ**12㎜以上の合板（含水率14％以下）**を捨て張りし、施工を推奨します。含水率が高い状態で施工すると表面の床材に反り、狂い、変色が発生する場合がありますのでご注意ください。**根太と合板とは接着剤・釘併用施工としてください。**
・重量物を設置する場合は根太（45×60㎜以上）間隔を151.5㎜にするか（例1）、12㎜以上の下地合板を2重に捨て張りして（図2）補強し、強度を保ってください。また重量物の脚にはインシュレーターや合板等を敷いて荷重が1点に集中して掛からないようにしてください。
・フローリングの継ぎ目と捨て張り合板の継ぎ目が重ならないように施工してください。

一般の場合（捨て張り工法）

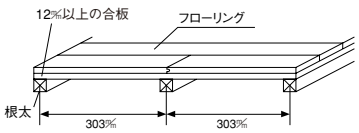

重量物の補強方法

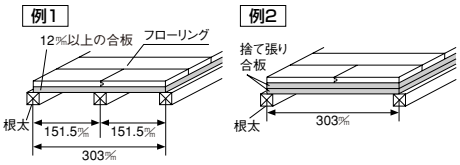

・捨て張り材は合板とし、パーティクルボードや石こうボード等は使用しないでください。

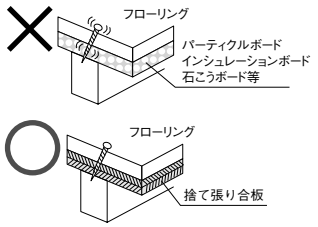

⚠ 注意　無垢フローリングの場合：捨て張り専用床材ですので、直接根太上に施工すると強度不足のため破損することがありますので、必ず根太上に厚さ12㎜以上の合板を捨て張りして施工してください。

床暖房を施工する場合

重量物設置の場合の補強処理
・重量物を設置する場合には根太間隔を151.5㎜にする（例1）か、12㎜以上の下地合板を2重に捨て張りして（例2）補強してください。
※発熱パネルの耐荷重についてはパネルメーカーにお問い合わせください。

重量物の補強方法

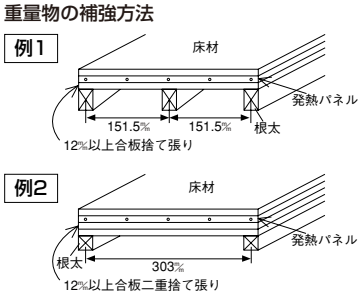

複合フローリングの場合

一般の場合

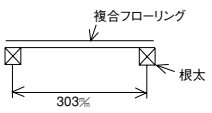

重量物の補強方法（非床暖）

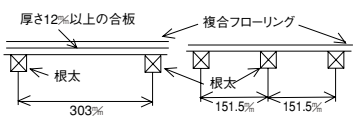

重量物の補強方法（床暖）

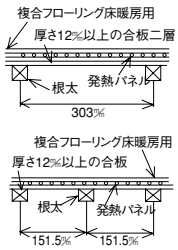

体育館で使用する部材のサイズ　体育館は次のようなサイズにしてください。

部材名	巾（㎜）	厚さ（㎜）	断面積（cm²）	間隔（㎜）
大　引	100～120	120～180	120～216	900（909）
根　太	45	75～90	33.75～40.5	300（303）
	60	75～90	40.5～54.0	360（363）

（根太にはアピトン材を推奨）

塗装品使用時のご注意

現場で再塗装される時は、必ずポリシャーを掛けてください。また、コートライン等を引く時は、必ずポリシャーまたはウレタン系シンナーでライン引き箇所を拭き、ウレタン系塗料をご使用ください。セメントの水が掛かると材色が変色することがありますので注意してください。

捨て張り工法用フローリング

※床暖房を施工する場合は、床暖房に対応したフロアーを使用し、必ず床暖房施工に対応した施工方法をお守りください。

床材の取り付け

●釘仕様
接着剤付きフロアー用ステープル（足長38㎜以上）またはフロアーネイル（長さ38㎜以上）をご使用ください。
※フィニッシュネイル・ブラッドネイル（針釘）や通常の釘類は使用しないでください。

●指定接着剤
ウッドワン専用接着剤（品番:ZX0221）～ウレタン系一液接着剤～
コニシ接着剤（ボンドKU928C-X）～ウレタン系一液接着剤～
※上記の接着剤からお選びください。
※酢酸ビニル系（白ボンド）・アクリル系エマルジョンなどの水性系接着剤は使用しないでください。



フロアーの割り付け

●フロアーの短辺部のサネ接続は根太上になるようフロアーの割り付けをおこなってください。
●フロアーは根太と直交するように施工してください。
※捨て張り合板の継ぎ目とフロアーの継ぎ目が重ならないように注意してください。

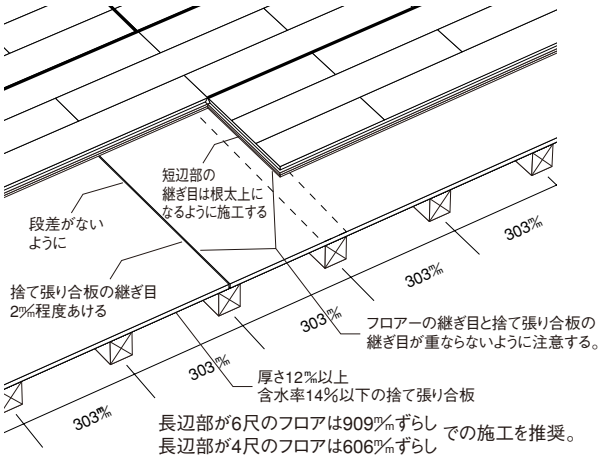

床暖房を施工する場合

小根太付き温水マットの場合

●フロアーの短辺部のサネ接続は小根太上になるようにフロアーの割り付けをおこなってください。
●小根太付き温水マットとフロアーの適合を確認したうえで施工をおこなってください。
●小根太とフロアーが直交するように割り付けてください。
●小根太付き温水マットは各メーカーの施工要領に従って施工してください。

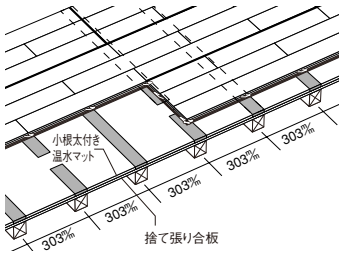

発熱パネルの場合

●発熱パネルとフロアーの適合を確認したうえで施工をおこなってください。
●発熱パネルは各メーカーの施工要領に従って施工してください。
●発熱パネルの周辺の副資材（合板等）との段差が1㎜以下になるように仕上げてください。
●根太間、または根太下には発熱パネルメーカーが指示する断熱材を設置してください。

接着剤の塗布方法

①弊社指定の接着剤を根太上に303㎜間隔で塗布してください。

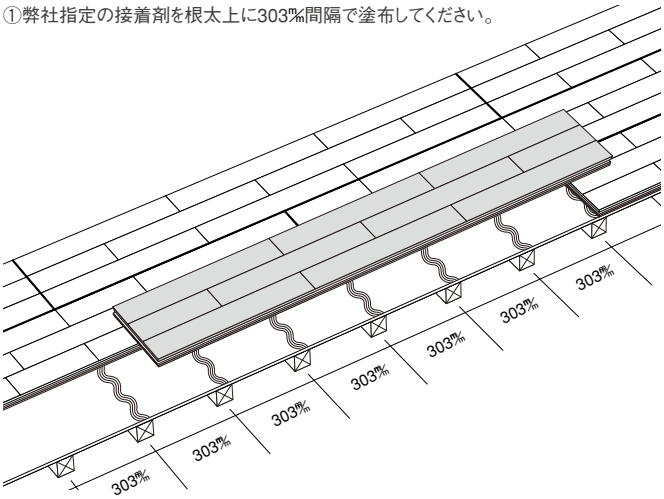

⚠ 注意
接着剤がフロアーの表面に付着した場合は、乾いた布や、シンナー・アルコールを染みこませた布ですばやく拭き取ってください。接着剤が硬化すると取れなくなります。また、水拭きだと接着剤が表面に残り、ムラや汚れの原因となるおそれがあります。

床暖房を施工する場合

①弊社指定の接着剤を**小根太上に303㎜間隔で塗布**してください。
※発熱パネルタイプの場合は釘打ち可能位置に303㎜間隔で塗布してください。

②短辺接続部分は両方のフロアー裏面に充分付着するように波状に塗布してください。
※接着剤カートリッジのノズル1口タイプの場合、短辺接続部分には両方のフロアー裏面に充分付着するように2列に塗布してください。
（接着剤の太さ約8mm／本が目安。塗布量:約150g／m²）

ノズル1口タイプの場合

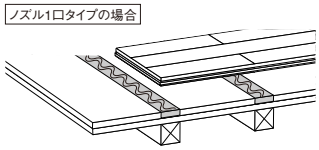

※接着剤カートリッジのノズル4口タイプの場合、短辺接続部分には両方のフロアー裏面に充分付着するように塗布してください。
（接着剤の太さ約4mm／本が目安。塗布量:約150g／m²）

ノズル4口タイプの場合

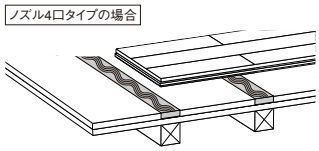

③**温水パイプ配管コーナー部の小根太がなく釘打ちできない箇所には接着剤塗布量を増やし、フロアーのサネ接続部分を接着剤で確実に固定してください。**

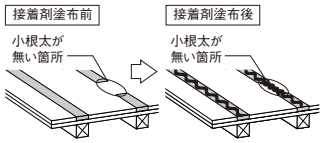

短辺オスザネ下部への接着剤塗布

2枚目以降のフロアー張り付け時、フロアー短辺オスザネ下部に接着剤が入り込むようフロアーを張ってください。

接着剤カートリッジのノズル1口タイプ使用時

接着剤カートリッジのノズルが1口タイプを使用する場合には、フロアー張り付け後、改めてフロアー短辺オスザネ下部に接着剤を塗布してください。
（接着剤の太さ約8mm／本が目安。塗布量約150g／m²）

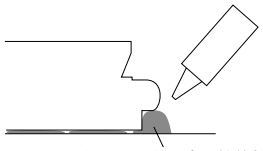

フロアー短辺オスザネ下部に接着剤塗布

接着剤カートリッジのノズル4口タイプ使用時

接着剤を下地に4列波状塗布することで、短辺オスザネに接着塗布が可能です。改めてフロアー短辺オスザネ下部に接着剤を塗布する必要はありません。

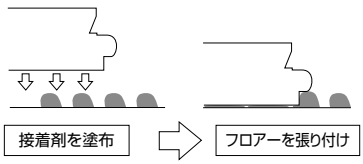

⚠ 注意　接着剤のはみ出しが無いよう適量を塗布し製品表面に接着剤が付着した場合には速やかに布などで拭き取ってください。接着剤が硬化後は除去することができなくなります。

釘打ち

①1×6フロアーの場合

フロアーの長辺方向303㎜ピッチ、短辺方向（エンドマッチ部）2カ所、弊社指定の接着剤付きフロアー用ステープルもしくは、フロアーネイルを打ち込んでください。

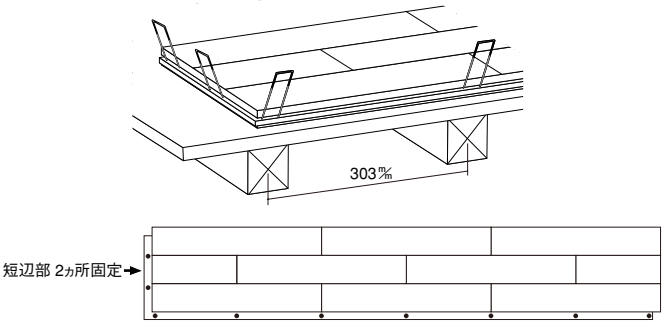

②短辺部が303㎜未満のフロアーの場合

フロアーの長辺方向303㎜ピッチ、短辺方向（エンドマッチ部）1カ所、弊社指定の接着剤付きフロアー用ステープルもしくは、フロアーネイルを打ち込んでください。

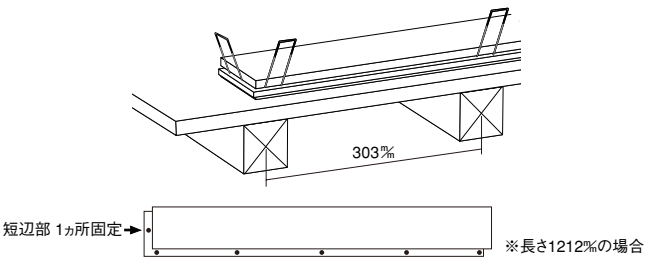

⚠ 注意　釘（接着剤付きフロアー用ステープルもしくはフロアーネイル）打ち込み時、釘の頭がフロアーにめり込まないよう適正なエア圧を設定してください。釘の頭がめり込んだ場合、適正な釘保持力が確保できません。

※釘打ち角度は50～60°で打ち込んでください。これ以外では釘頭が基材を持ち上げ膨れが発生してしまうおそれがありますので特に注意してください。

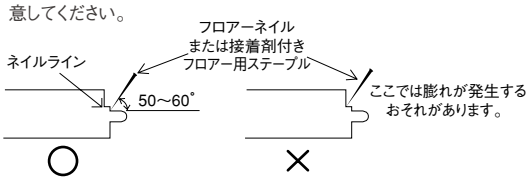

※フロアー周辺の壁際およびサッシ下などには必ず3～5㎜の隙間をあけてください。
また端部の床材は脳天から釘打ちし、完全に固定させてください。

施工例

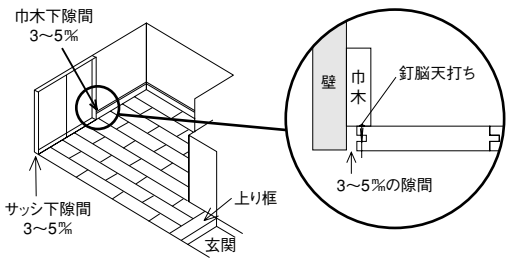

床暖房を施工する場合

※フロアーの短辺、長辺のサネ接続は小根太上になることを確認した上でフロアー施工を始めてください。
釘打ちはフロアーを押さえ、フロアーと下地をしっかり密着させた状態で釘打ちしてください。

①1×6フロアーの場合

フロアーの長辺方向303㎜ピッチ、短辺方向（エンドマッチ部）2カ所、弊社指定の接着剤付きフロアー用ステープルもしくは、フロアーネイルを打ち込んでください。

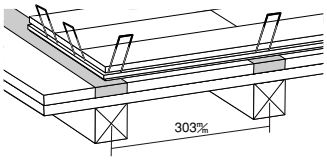

②短辺が303㎜未満のフロアーの場合

フロアーの長辺方向303㎜ピッチ、短辺方向（エンドマッチ部）1カ所、弊社指定の接着剤付きフロアー用ステープルもしくは、フロアーネイルを打ち込んでください。

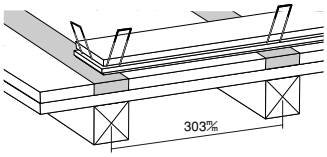

※温水パイプ配管コーナー部の小根太が無い箇所については釘打ち厳禁です。

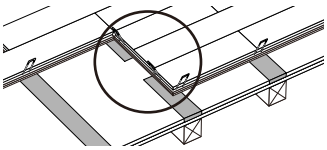

梅雨時期の湿度対策

●床暖房用フロアーは防湿ダンボールを使用しています。施工現場にて開梱後は養生期間をおかずに速やかに、施工してください。開梱後の製品吸湿には十分注意して施工お願いします。

無垢フローリング

商品掲載ページ▶P.148

床材の取り付け

お願い　下地への固定はしっかりとおこなってください。無垢フローリングは合板突板フロアーより、乾湿変化による寸法変化が大きく生じます。
下地に対して指定の釘と接着剤で、しっかりと固定してください。しっかりとした固定により、寸法変化を小さく抑えることができます。

●釘仕様
接着剤付きフロアー用ステープル（足長38㎜以上）またはフロアーネイル（長さ38㎜以上）をご使用ください。
※フィニッシュネイル・ブラッドネイル（針釘）や通常の釘類は使用しないでください。

●指定接着剤
ウッドワン専用接着剤（品番:ZX0221）～ウレタン系一液接着剤～
コニシ接着剤（ボンドKU928C-X）～ウレタン系一液接着剤～
※上記の接着剤からお選びください。
※酢酸ビニル系（白ボンド）・アクリル系エマルジョンなどの水性系接着剤は使用しないでください。



1 張り施工

図のように端部の床材は、釘を脳天打ちで完全に固定してからおこなってください。張り施工に際しては、床材の端材等を当て木として使用し、サネを直接カナヅチで打撃しないでください。

無垢フローリングは吸湿による膨張が大きいので板そばのジョイント部は隙間ゲージを用い0.4㎜程度の隙間を設けてください。又、木口のジョイント部もきつく締めつけないで緩めに施工してください。（簡易隙間ゲージが同梱されています。）

※特に釘打機を使用する場合は釘を打ち込む際にジョイント部が締めつけられますので市販の金属製の隙間ゲージを使用してください。

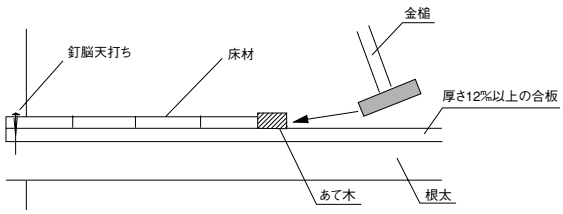

2 指定釘・接着剤の併用施工

●フロアーネイルまたは接着剤付きフロアー用ステープルとし、指定接着剤を必ず併用施工してください。
●釘打ち込み位置はネイルラインの下部とし、釘部は必ず打ち沈めてください。
●角度は50～60°としてください。これ以外では釘頭が基材を持ち上げ膨れが発生しますので特に注意して施工してください。

角度は50～60°を厳守してください。

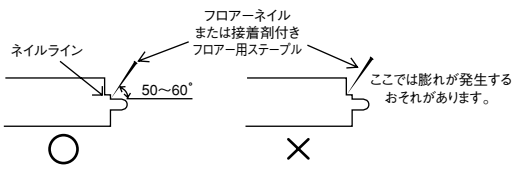

※ネイルラインのない商品はオスザネ上部の根元に同角度で打ち込み膨れが発生しないよう、特に注意して施工してください。

3 指定接着剤の塗布

●接着剤は根太上に塗布し、捨て張り工法においても根太上に塗布してください。
●短辺オスザネ下部（エンドマッチ部）は両方のフロアー裏面に充分付着するように塗布してください。
●塗布量はノズル1口タイプは約8㎜、ノズル4口タイプは約4㎜程度としてください。（約150g/m²）
●養生期間は1日以上としてください。

捨て張り工法時の根太専用ボンド位置

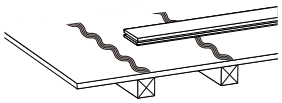

●フローリングの継ぎ目と捨て張り合板の継ぎ目が重ならないように施工してください。

エンドマッチ部の根太専用ボンド塗布図

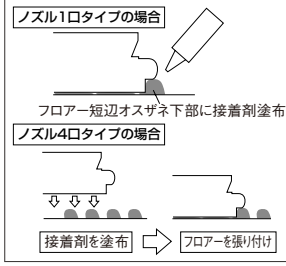

4 釘打ち

●フロアーネイルまたは接着剤付きフロアー用ステープルの、釘打ち込みピッチは303㎜とし、**必ず根太に打ち込んでください。**
●短辺サネ部分の接続は必ず根太上にておこなってください。フィニッシュネイル・ブラッドネイル（針釘）は使用しないでください。
●短辺方向（エンドマッチ部）にも1ヵ所、指定の接着剤付きフロアー用ステープルもしくは、フロアーネイルを打ち込んでください。

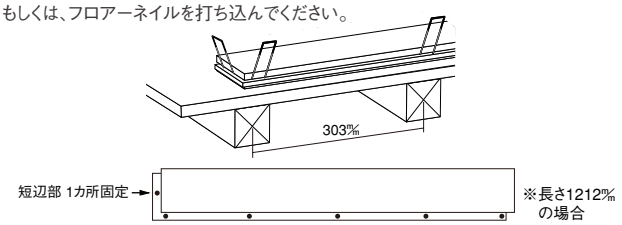

●釘（接着剤付きフロアー用ステープルもしくはフロアーネイル）打ち込み時、釘の頭がフロアーにめり込まないよう適正なエア圧を設定してください。釘の頭がめり込んだ場合、適正な釘保持力が確保できません。

5 壁際およびサッシ下の隙間（フロアーの突き上げ防止のため必ずおこなってください）

施工例

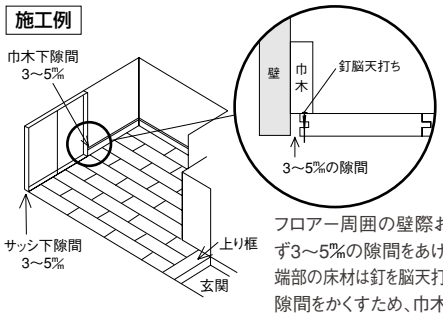

フロアー周囲の壁際およびサッシ下などには必ず3～5㎜の隙間をあけてください。
端部の床材は釘を脳天打ちで完全に固定してください。
隙間をかくすため、巾木は後付けとしてください。

※周辺部の納めは必ず隙間を設けるか、コーキング処理してください。
吸湿時にフローリングが膨張して不具合が生じますので厳守願います。



6 床下収納庫の天板取り付け

無垢フローリングを床下収納庫の天板に使用する場合は必ず12㎜以上の捨て張り合板を釘と接着剤で補強してください。

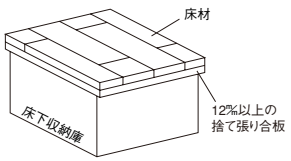

⚠ 注意　フロアーを床下収納庫の天板に使用する場合、製品厚15㎜未満のものは荷重による破損の危険性がありますので、捨て張り合板を使用し、総厚が15㎜以上になるようにしてください。

※床暖房対応の無垢フローリングをご使用の場合は、商品同梱の施工説明書をご確認ください。

無垢フローリング ピノアース 6㎜厚タイプ

商品掲載ページ▶P.152

床材の取り付け

お願い 下地への固定はしっかりとおこなってください。無垢フローリングは合板突板フロアーより、乾湿変化による寸法変化が大きく生じます。
下地に対して指定の釘と接着剤で、しっかりと固定してください。しっかりとした固定により、寸法変化を小さく抑えることができます。

●釘仕様
接着剤付きフロアー用ステープル（肩幅4㎜、足長25㎜）をご使用ください。
※フィニッシュネイル・ブラッドネイル（針釘）や通常の釘類は使用しないでください。
●指定接着剤
ウッドワン専用接着剤（品番:ZX0311）～ウレタン系一液接着剤～
コニシ接着剤（ボンドKU928C-X）～ウレタン系一液接着剤～
※上記の接着剤からお選びください。
※酢酸ビニル系（白ボンド）・アクリル系エマルジョンなどの水性系接着剤は使用しないでください。

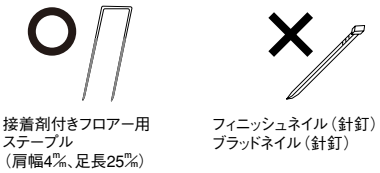

1 張り施工

図のように端部の床材は、釘を脳天打ちで完全に固定してから行ってください。

無垢フローリングは吸放湿により、隙間や突き上げが出ることがあります。施工時には、かるく突く程度に施工してください。又、木口のジョイント部もきつく締めつけないで緩めに施工してください。

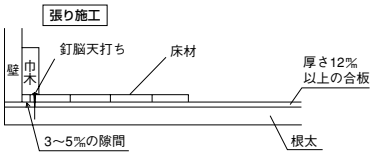

2 指定釘・接着剤の併用施工

●釘は接着剤付フロアー用ステープル（肩幅4㎜、足長25㎜）とし、直張り用接着剤を必ず併用施工してください。（肩幅4㎜を超えるステープルを使用するとフロアーが割れてしまうおそれがあります。
●角度は50～60°としてください。これ以外では釘頭が基材を持ち上げフクレが発生しますので特に注意して施工してください。

角度は50～60°を厳守してください。

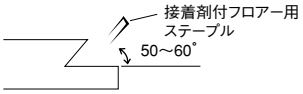

3 指定接着剤の塗布

●接着剤の塗布にはくし目ゴテを使用してください。
●ウレタン樹脂接着剤は、よくかきまぜた後そのまま使用し、塗布後30分以内に施工してください。
●接着剤の使用方法の詳細は接着剤の使用説明書をご覧ください。
●フローリングの継ぎ目と捨て張り合板・既存フロアーの継ぎ目が重ならないように施工してください。段差になる恐れがあります。

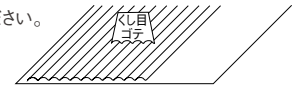

接着剤の塗布量が不足または過剰では接着不良、踏み鳴り、接着剤の表面へのはみ出し等のトラブルのおそれがあります。万一、塗装面に付着した場合は、直ちに濡れ雑巾又は溶剤等で軽く拭き取ってください。硬化後では絶対に取れませんので注意してください。

接着剤の適正塗布量 350～400g/㎡

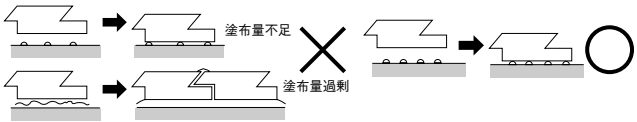

4 釘打ち

●接着剤付フロアー用ステープルの、釘打ち込みピッチは150㎜としてください。
●ステープルをご使用になる場合は、釘頭が残らないように、また、過度に深くならないように打ち込み圧力を6.0～8.0kgf/cm²にし、調整してください。
※下地材への固定はしっかりとおこなってください。無垢フロアーは合板突板フロアーより、乾燥変化による寸法変化が大きく生じます。下地材に対して弊社推奨の釘と接着剤でしっかりと固定してください。しっかりとした固定により、寸法変化を小さく抑えることができます。
●短辺方向にも1ヵ所指定の接着剤付きフロアー用ステープルを打ち込んでください。

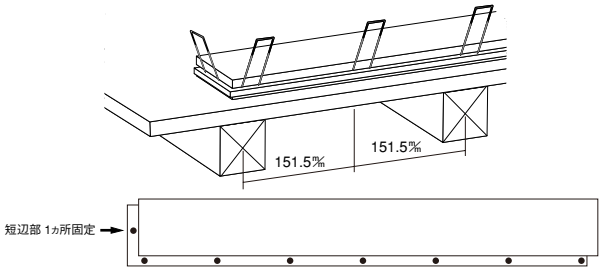

5 壁際およびサッシ下の隙間（フロアーの突き上げ防止のため必ずおこなってください）

施工例

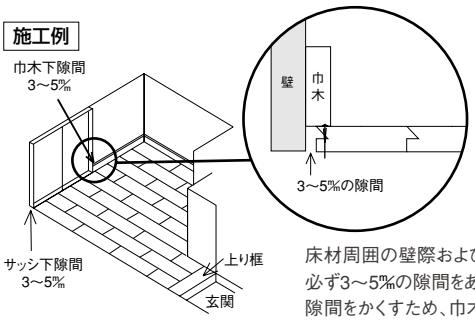

床材周囲の壁際およびサッシ下などには必ず3～5㎜の隙間をあけてください。
隙間をかくすため、巾木は後付けとしてください。

※周辺部の納めは必ず隙間を設けるか、コーキング処理してください。又は、専用の薄床見切り材（別売）をご使用ください。
吸湿時にフローリングが膨張して不具合が生じることがありますので厳守願います。



6 既存フロアーの上に追い張りする場合

既存フロアーの上に本製品を追い張りする場合は、リフォーム用の薄床見切り材（別売）をご使用いただけます。

●リフォーム用の床見切り材・サッシ見切り材をご使用になる場合は、フロアーの見切りを入れる側の実を切り落とし、見切り材に差し込んで、ご使用ください。見切り材は接着剤を使用し固定させてください。

床見切り材（T型）

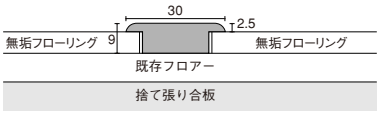

サッシ見切り材（E型）

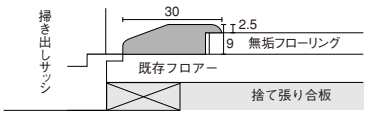

壁際見切り材（F型）

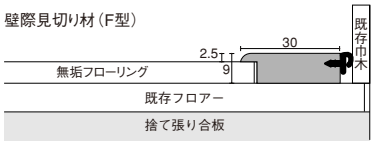

コンビットリアージュ®

商品掲載ページ▶P.183

床材の取り付け

●釘仕様
接着剤付きフロアー用ステープル（足長38㎜以上）またはフロアーネイル（長さ38㎜以上）をご使用ください。
※フィニッシュネイル・ブラッドネイル（針釘）や通常の釘類は使用しないでください。

●指定接着剤
ウッドワン専用接着剤（品番:ZX0221）～ウレタン系一液接着剤～
コニシ接着剤（ボンドKU928C-X）～ウレタン系一液接着剤～
※上記の接着剤からお選びください。
※酢酸ビニル系（白ボンド）・アクリル系エマルジョンなどの水性系接着剤は使用しないでください。



1 表面のマスキング（防水処理をする場合）

フロアー表面周囲にマスキングテープ（現場調達）を貼ってください。

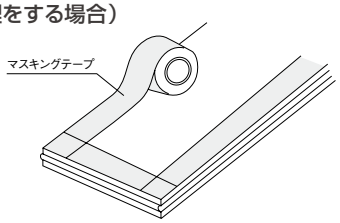

目地防水用のシーリング剤が床材表面につくと、滑りやすくなります。

2 シーリング剤の塗布（防水処理をする場合）

オスザネ上部（長辺、短辺方向とも）にシーリング剤を塗布します。このとき、オスザネとメスザネをはめたときに、目地からシーリング剤がはみ出すくらい塗布します。

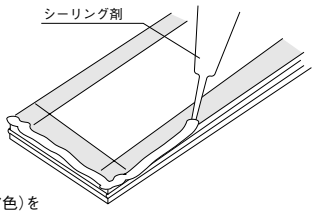

シーリング剤はコニシボンドシリコンコーク（クリア色）をご使用ください。

3 指定釘・接着剤の併用施工

●フロアーネイルまたは接着剤付きフロアー用ステープルとし、指定接着剤を必ず併用施工してください。
●釘打ち込み位置はネイルラインの下部とし、釘部は必ず打ち沈めてください。
●角度は50～60°としてください。これ以外では釘頭が基材を持ち上げ膨れが発生しますので特に注意して施工してください。

角度は50～60°を厳守してください。

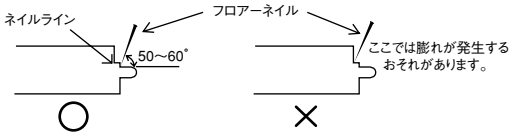

※ネイルラインのない商品はオスザネ上部の根元に同角度で打ち込み膨れが発生しないよう、特に注意して施工してください。

4 釘打ち

●フロアーネイルまたは接着剤付きフロア用ステープルの、釘打ち込みピッチは303㎜とし、必ず根太に打ち込んでください。
●短辺サネ部分の接続は必ず根太上にておこなってください。フィニッシュネイル・ブラッドネイル（針釘）は使用しないでください。
●短辺方向（エンドマッチ部）にも1ヵ所、指定の接着剤付きフロアー用ステープルもしくは、フロアーネイルを打ち込んでください。

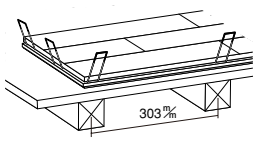

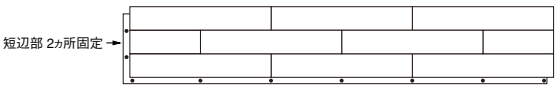

●釘（接着剤付きフロアー用ステープルもしくはフロアーネイル）打ち込み時、釘の頭がフロアーにめり込まないよう適正なエア圧を設定してください。釘の頭がめり込んだ場合、適正な釘保持力が確保できません。

5 便器周辺などの隙間処理（防水処理をする場合）

フロアーの目地部分だけではなく、便器の周辺、巾木、敷居など水が浸入する隙間には、全てシーリング剤の塗布をし、完全に防水してください。

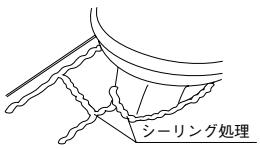

防水が完全でない場合は変色などの不具合が発生します。

6 シーリング剤の拭き取り（防水処理をする場合）

目地部分からはみ出したシーリング剤をスクレーパー等でかき取った後、きれいな雑巾等で拭き取ってください。

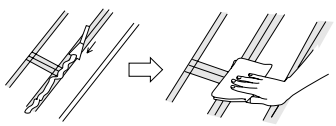

●フロアー表面にシーリング剤が付着した場合、シンナーかお湯の浸透した雑巾できれいに拭き取ってください。放置すると表面が滑りやすくなり危険です。
●きれいにマスキングテープをはがしてください。

7 壁際およびサッシ下の隙間（フロアーの突き上げ防止のため必ずおこなってください）

施工例

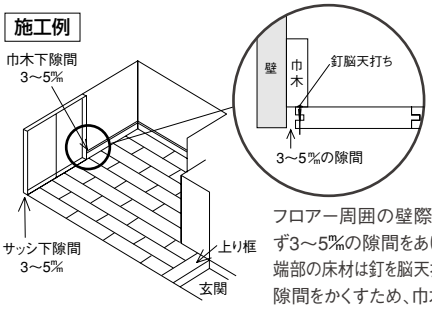

フロアー周囲の壁際およびサッシ下などには必ず3～5㎜の隙間をあけてください。
端部の床材は釘を脳天打ちで完全に固定してください。
隙間をかくすため、巾木は後付けとしてください。

※周辺部の納めは必ず隙間を設けるか、コーキング処理してください。
吸湿時にフローリングが膨張して不具合が生じますので厳守願います。



床暖房を施工する場合 P.472ページに掲載の「捨て張り工法用フローリング」の床暖房施工の場合の施工方法をご参照ください。

根太工法用フローリング

床材の取り付け

お願い　根太工法用フローリングは根太（捨て張り）施工専用です。直張り施工はおこなわないでください。

●釘仕様
接着剤付きフロアー用ステープル（足長38㎜以上）またはフロアーネイル（長さ38㎜以上）をご使用ください。
※フィニッシュネイル・ブラッドネイル（針釘）や通常の釘類は使用しないでください。
●指定接着剤
ウッドワン専用接着剤（品番:ZX0221）～ウレタン系一液接着剤～
コニシ接着剤（ボンドKU928C-X）～ウレタン系一液接着剤～
※上記の接着剤からお選びください。
※酢酸ビニル系（白ボンド）・アクリル系エマルジョンなどの水性系接着剤は使用しないでください。



1 指定釘・接着剤の併用施工

●フロアーネイルまたは接着剤付きフロアー用ステープルとし、指定接着剤を必ず併用施工してください。
●釘打ち込み位置はネイルラインの下部とし、釘部は必ず打ち沈めてください。
●角度は50～60°としてください。これ以外では釘頭が基材を持ち上げ膨れが発生しますので特に注意して施工してください。

角度は50～60°を厳守してください。

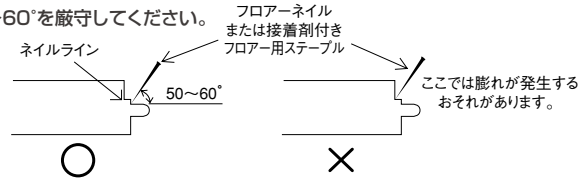

※ネイルラインのない商品はオスザネ上部の根元に同角度で打ち込み膨れが発生しないよう、特に注意して施工してください。

2 指定接着剤の塗布

●接着剤は根太上に塗布し、捨て張り工法においても根太上に塗布してください。
●短辺オスザネ下部（エンドマッチ部）は両方のフロアー裏面に充分付着するように塗布としてください。
●塗布量はノズル1口タイプは約8㎜、ノズル4口タイプは約4㎜程度としてください。（150g/m²）
●養生期間は1日以上としてください。

捨て張り工法時の根太専用ボンド位置

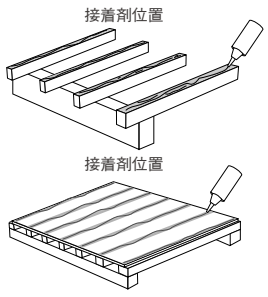

●フローリングの継ぎ目と捨て張り合板の継ぎ目が重ならないように施工してください。

エンドマッチ部の根太専用ボンド塗布図

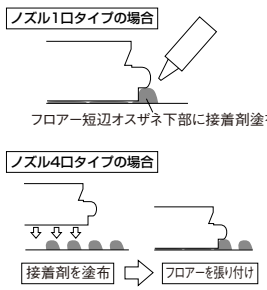

3 釘打ち

●フロアーネイルまたは接着剤付きフロアー用ステープルの、釘打ち込みピッチは303㎜とし、必ず根太に打ち込んでください。
●短辺サネ部分の接続は必ず根太上にておこなってください。フィニッシュネイル・ブラッドネイル（針釘）は使用しないでください。
●短辺方向（エンドマッチ部）にも1ヵ所、指定の接着剤付きフロアー用ステープルもしくは、フロアーネイルを打ち込んでください。

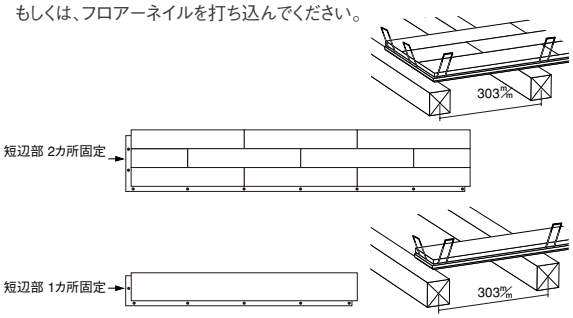

●釘（接着剤付きフロアー用ステープルもしくはフロアーネイル）打ち込み時、釘の頭がフロアーにめり込まないよう適正なエア圧を設定してください。釘の頭がめり込んだ場合、適正な釘保持力が確保できません。

4 壁際およびサッシ下の隙間（フロアーの突き上げ防止のため必ずおこなってください。）

施工例

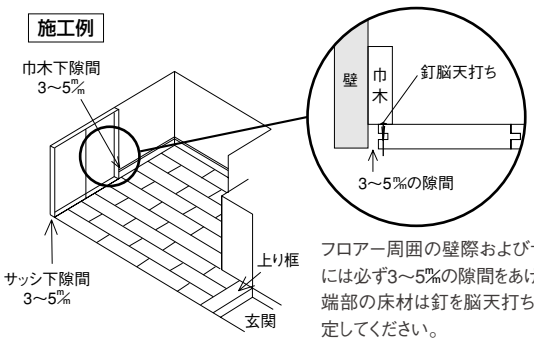

フロアー周囲の壁際およびサッシ下などには必ず3～5㎜の隙間をあけてください。
端部の床材は釘を脳天打ちで完全に固定してください。
隙間と釘をかくすため、巾木は後付けとしてください。

※周辺部の納めは必ず隙間を設けるか、コーキング処理してください。
吸湿時にフローリングが膨張して不具合が生じますので厳守願います。



5 床下収納庫の天板取り付け

12㎜厚のフロアーを床下収納庫の天板に使用する場合は必ず3㎜以上の捨て張り合板を釘と接着剤で補強してください。

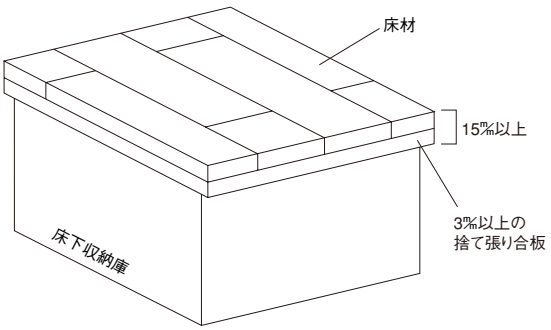

⚠ 注意　フロアーを床下収納庫の天板に使用する場合、製品厚15㎜未満のものは荷重による破損の危険性がありますので、捨て張り合板を使用し、総厚が15㎜以上になるようにしてください。

直張り接着工法用床材

床材の取り付け

お願い　モルタル下地専用ですので、合板・パーチクルボード・MDF等の下地および二重床へのご使用はお避けください。

下地（コンクリートスラブ下地の場合）

モルタル含水計を使用して、モルタル含水率が10%以下であるか確認してください。含水率の目安は、打設後、夏期で3週間、冬期で4週間以上が必要です。
含水率がこれより高いと接着不良や床材の反り・突き上げ等が生じるおそれがあります。
表面のレイタンスやほこりを十分に除去してください。小粒のモルタル付着物も金コテ等を使用して取り除いてください。
不陸は1mあたり3%以内としてください。これ以上では踏み鳴りや接着不良のおそれがあります。

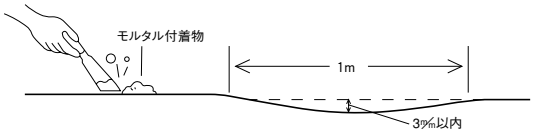

発熱パネルの設置（床暖の場合）

- グランドフローリング（床暖房用）は接着剤の使用により、床暖房発熱パネルの上に施工するタイプです。適合する発熱パネルは発熱パネルメーカーにご確認ください。適合しない発熱パネルは、絶対に使用しないでください。発熱パネルは各メーカーの施工説明書に従って施工してください。
- コンクリート中に熱源を埋設するタイプではモルタルやコンクリートに金網を入れたり、仕切りをつけるなどひび割れ防止対策を施してください。ひび割れが起きると隙間や盛り上がりの原因となります。
- 周辺の副資材（合板等）との段差が1%以下になるようにスペーサー等で平滑に仕上げてください。

各種発熱パネルへの施工例

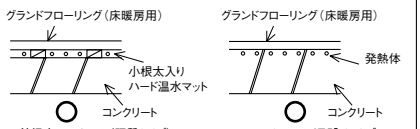

1 張り施工

ウレタン樹脂接着剤で接着施工してください。<u>なお、踏み鳴りの原因となりますので、絶対釘は使用しないでください。</u>



ゴムハンマーを使用し、床材表面を叩いて、確実にサネをはめてください。不陸等によりサネが入りにくい場合には再度ゴムハンマーで閉め直してください。張り施工は尺ずらし（303%ずらし）以上としてください。



床材のズレや浮き上がりを抑えるため、重しを置きながら床を施工していき、必ず24時間以上の養生をおこなってください。

製品によって、次に示す接着剤を使用してください。接着剤の塗布には必ず同梱の専用くし目ゴテを使用してください。

〈使用接着剤について〉

WOODONE専用接着剤（ウレタン樹脂接着剤）		グランドフローリング グランドフローリングL45	スケアーブロックプロトタイプ
直張り専用接着剤	ZX0211	○	○
大鹿振興（株）	UR-145	○	○
コニシ（株）	KU-928R/C	○	○

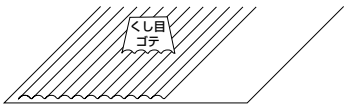

ウレタン樹脂接着剤は、よくかき回した後そのまま使用し、塗布後30分以内に施工してください。

接着剤の使用方法の詳細は接着剤の使用説明書をご覧ください。
接着剤の塗布量は次のようになります。

下地がモルタルの場合：600～700g／m²（約30m²/20kg）
発熱パネル時：400～500g／m²（約45m2/20kg）

接着剤の塗布量が不足または過剰では接着不良、踏み鳴り、接着材の表面へのはみ出し等のトラブルのおそれがあります。万一、塗装面に付着した場合は、直ちに濡れ雑巾又は溶剤等で軽く拭き取ってください。硬化後では絶対に取れませんので注意してください。

接着剤の適正塗布量

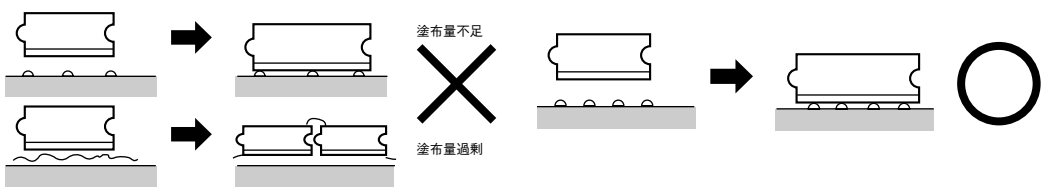

フロアーは基材水分の吸放湿によって伸縮します。そのため、フロアーの伸びを考慮して、フロアー周囲の壁、敷居、下枠、上り框との間には3%程度の隙間を開けて施工してください。3%合板を壁との間に挟み、施工後、除去すると隙間が開けられます。隙間を隠すため、巾木は後付けとしてください。必要ならばコーキング処理してください。巾木との取り合いご使用方法に応じて際根太を入れてください。

壁際の隙間

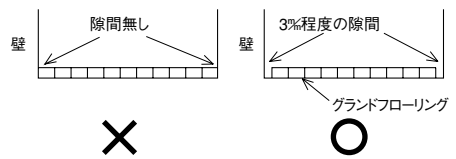

壁際の隙間の設置方法

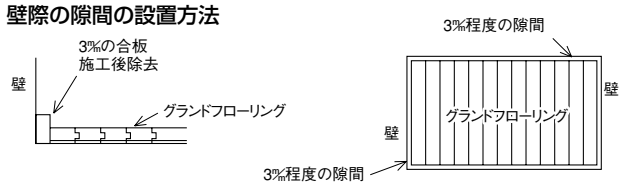

フロアーの長手方向で6m以上連続施工する場合には、床材各短辺部のサネを軽くつく程度（0.2～0.4㎜）ではめ、隙間をもたせて施工してください。
または見切り材を入れ、長手方向の連続施工を6m未満としてください。

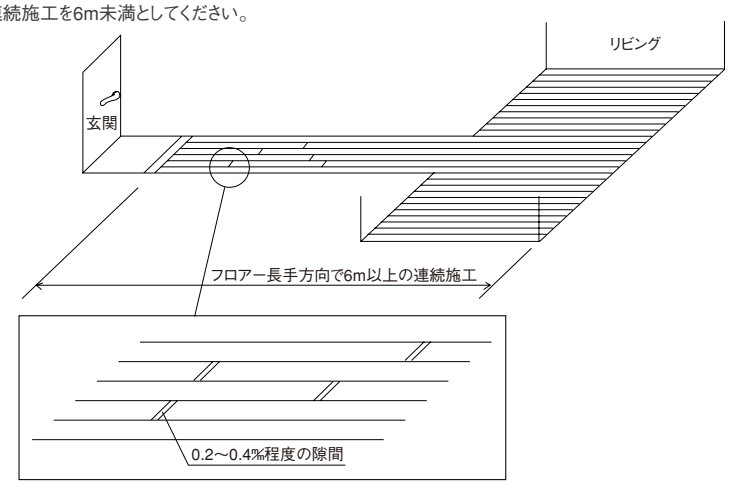

設計上、フロアー周辺との間に3㎜程度の隙間が開けられない場合には、フロアー各短辺部のサネを軽くつく程度（0.2～0.4㎜）ではめ、隙間をもたせて施工してください。
さらにフロアー長手方向で6m以上連続施工する場合には、見切り材を入れてください。（※床暖房ご使用の場合は、隙間が大きくなる場合がありますのでご了承ください。）

2枚目以降のフロアーは、できるだけずらさないようにしてサネを差し込んでください。ずらしすぎるとサネ部にノリダマリができてしまい、歩行感が硬くなります。

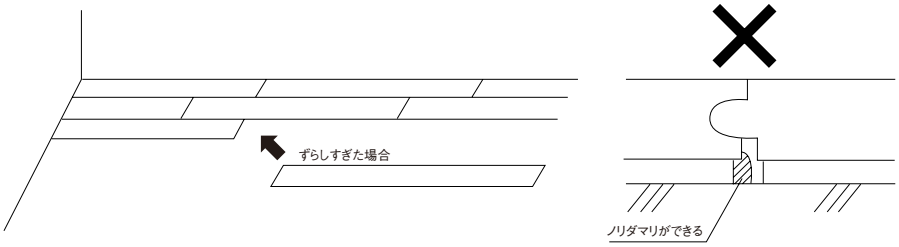

2 際根太の施工方法

上り框、敷居等との突き付け部分には、段差・隙間が発生するのを防止するため、必ずたわみ防止材として際根太を使用してください。
また、際根太と床材は接着剤で固定してください。

フロアー裏面のクッション材を際根太相当分だけカッターにて除去してください。

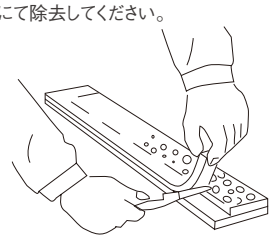

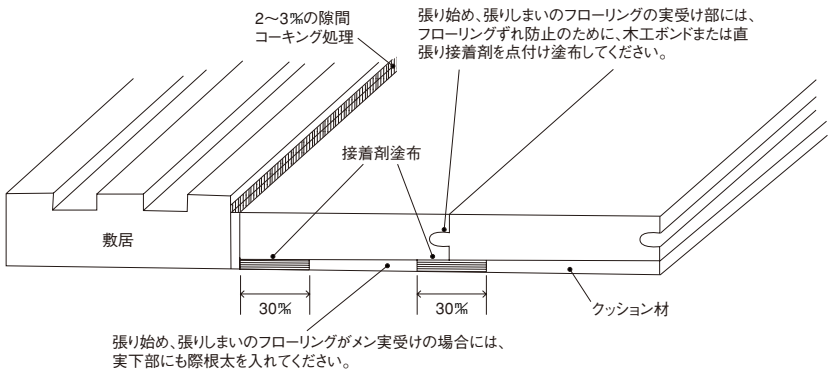

壁際の巾木の下部については、際根太と床材は接着剤で固定しないでください。

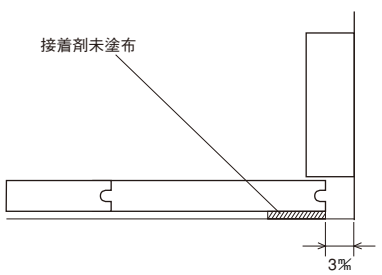

吸放湿による床材の伸びが吸収できるように、
壁と3㎜程度隙間を開けてください。

床材（共通）

床材お手入れマニュアル ▶P.404

施工終了後

養生

●施工後は、木屑や砂、ごみをきれいに取り除いてダンボール、ベニヤまたは養生カバー等で隙間なくカバーしてください。市販のガムテープや粘着力の強い養生テープをご使用になりますと、塗膜の剥がれの原因になりますので、別売の養生テープ（ZY0211）をご使用ください。

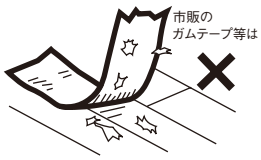

※窓際や直接日光が当たる場所は、すき間をあけずに養生してください。日やけの原因になります。

●養生テープを取り除く際は、テープを床面と垂直にしながら剥がすと、製品表面の塗膜剥離をおこすおそれがありますので、テープを床面と平行にしながら、ゆっくりと剥がしてください。

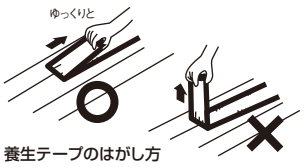

養生テープのはがし方

汚れ落とし

ほこり、小さな汚れを乾いた布で乾拭きしてください。水拭きを行うと長期の間に割れが発生することがありますので、避けてください。ただし、汚れのひどい場合は、水で薄めた中性洗剤を含ませた雑巾を堅く絞ってから拭いてください。

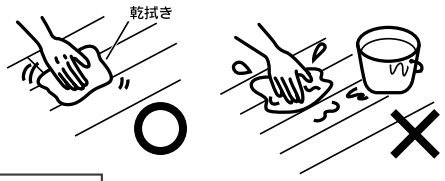

お願い
美装業者様におかれましては、下記の点およびワックス塗布の注意事項について十分注意して作業してください。
※**フローリング表面に、水や洗剤を撒き散らさないでください。変色や、床材の変形の原因になります。**
※ポリッシャーには柔らかいパットをご使用ください。表面のキズの原因になります。

⚠ 注意 養生期間中、絶対に床暖房および暖房機器の使用は避けてください。フロアーのサネ接続部の隙間発生などの原因となるおそれがあります。

通常塗装の場合

〈ワックス塗布の前に〉

1 ワックスの選定

半年に一度、ワックスによるお手入れを施してください。必ず弊社推奨のワックスをご使用ください。他のワックスはトラブルの原因になります。

フリーワックス製品に関して
フリーワックス製品に関してはワックス塗布は必要ありません。汚れや薬品による汚染、変色が発生しにくく、傷がつきにくい性能を有しています。（お客様の希望によりワックス塗布は可能ですが、化粧表面はワックスの塗布性能となります）

推奨メーカー名	（株）リンレイ
推奨ワックス名	ハイテクフローリングコート、ノンブライト、 ハイテクフローリングコート つや消し40（うづくり フローリング用）

※無垢フローリングピノアースにはノンブライト、ハイテクフローリングコートつや消し40（共にリンレイ）がおすすめです。
※油性ワックス・ロウワックスは絶対に使用しないでください。
（油性ワックスの上に樹脂ワックスを塗布した場合白化することがあります）
※化学雑巾は使用しないでください。（特にワックス塗布直前・塗布後は絶対に使用しないでください）

2 天気の良い日を選び、窓を開けましょう

※雨天等で、湿気が極端に高いときは避けてください。
※気温が低く床材表面が5℃以下での使用はお控えください。
※床暖房用フローリングのお手入れは、床暖房のスイッチを切り、フローリング表面が冷えてからおこなってください。床暖房中に作業を行うと、床暖房パネルの故障、フローリング表面のヒビ割れ、変色などの原因となります。

3 汚れ落とし

（イ）床面のゴミ・ホコリ等を掃除機を使用して十分に取り除いてください
（ロ）床用洗剤（「マイペット」、「オール床クリーナー」等）を薄めた液を雑巾に含ませ、堅く絞ってから拭いてください。
※施工後の床材の表面には、汚れ・油分が付着しているので、十分に洗浄をしてください。
※洗剤を使用する場合は、予め目立たないところで試験洗いをし異常のないことを確認してください。
※長時間、フローリング表面に水分が残らないよう作業してください。
※アルカリ性の強い洗剤は使用しないでください。
※洗剤を、フローリング表面に多量に撒き散らしたり、多量に塗布しないでください。
※スプレータイプの床用洗剤の場合は、雑巾に洗剤をスプレーして拭いてください。
（ハ）水を含ませ、堅く絞った雑巾で洗剤を完全に拭き取ってください。
※洗剤の成分が床面に残るとワックスの密着が悪くなります。
※床材の目地にも洗剤分が残らないようにきれいに拭き取ってください。

〈ワックスの塗布〉

1 塗布

床が完全に乾いたら、きれいなウエスにワックスを含ませ、木目に沿って薄くムラ無く均一に塗ってください。



※ワックスは、当社推奨ワックスを使用し、ウエスにワックスをしみ込ませて均一に塗布してください。
※ワックスを十分に撹拌してください。



※フローリング表面に撒き散らして塗布せず、また塗りすぎないでください。
※床材の目地に、樹脂ワックスが溜まらないように注意してください。
※重ね塗りの場合、前に塗ったワックスを必ず乾かしてから塗布してください。

お願い
●ワックスは使用を誤ると、ベトついたり白化や粉上、変色、密着不良などの異常を起こす場合があります。必ず※印の注意事項を遵守してお手入れしてください。ワックス剥離剤は製品の美観および品質をそこないます。絶対に使用しないでください。
●木質系のフローリングは水分を多く含むと、変色したり、表面がシワ状になることがあります。塗布の際には、十分にご注意ください。
※濃色系の床材は光沢の加減でワックスの擦り傷が目立つ場合があります。ご了承ください。

2 乾燥

乾燥するまで、ワックスを塗ったところを歩かないでください。

自然塗装品の場合

〈ワックスの選択〉

自然塗料はウレタン系などの塗料と異なり、オイルを浸透させることによって木目をひきたて、木材の呼吸を妨げず、木材が室内の湿度を調整する役割をします。但し、自然塗料は合成樹脂塗料に比べて、床材の表面を保護しないため、日常のきめ細かいメンテナンスが重要です。本品は自然塗料仕上げ商品ですので必ず推奨別売品の自然塗料専用お手入れ用ワックスクリーナー「グラノス」（下記参照）をご使用ください。汚れを落とすと同時にワックス分を補います。また、表面のツヤ出しやはっ水性が必要な場合は別売の固形ワックスをご使用ください。市販の一般床材用樹脂ワックス・油性ワックス等はご使用にならないでください。

〈ワックスの種類〉

下記に示す自然塗料専用ワックスを塗布してください。使用方法はワックスの説明書をご覧ください。

	品　名	容量	塗布可能面積の目安	用　途
当社取扱い品	①お手入れ用ワックスクリーナー「グラノス」	1ℓ	55～30,000㎡	日常のお手入れや軽い汚れ落とし。
		250mℓ	14～7,500㎡	
	②汚れ落としワックス「グレイボ」	50mℓ	——	手垢などの汚れ落としや、表面のツヤ出し用に。
当社推奨品	③メンテナンスキット 植物オイル（全3色）と植物ワックスの詰め合わせ （ハニーブラウン色、ホワイト色、クリア色）	植物オイル50mℓ（1個） 植物ワックス50mℓ（1個）	——	植物オイル（各色）は部分的な補修用。植物ワックスは表面のツヤ出しやはっ水性向上。
	④植物オイル（全3色） （ハニーブラウン色、ホワイト色、クリア色）	750mℓ	15㎡	現場塗装や、定期的な塗り替え用。
		50mℓ	1㎡	

※ご注文の際は販売店様または代理店様にご相談ください。
※お手入れ用ワックスクリーナー「グラノス」と、汚れ落としワックス「グレイボ」はリボス社製品取扱店でもお求めいただけます。

〈ワックス塗布の前に〉

以下の事項を必ずご確認ください。
- お手入れ用ワックスクリーナー「グラノス」はご使用前によく振って、必ずウエス等の布にとって拭いてください。製品に直接塗ると、シミの原因になります。
- 固形ワックスはそのままウエスにとるか、湯煎にかけてワックスをやわらかくしてからお使いください。直火は絶対にしないでください。
- 金属ダストや削りクズなどが残っていると仕上げ塗布した時、黒ジミの原因となりますので、きれいに取り除いておいてください。

〈お手入れ用ワックスクリーナー「グラノス」の塗布手順〉

通常のメンテナンス

（イ）床面のゴミ・ホコリ等を掃除機を使用して十分に取り除いてください。
（ロ）きれいな雑巾に水で薄めたお手入れ用ワックスクリーナー「グラノス」（ワックスクリーナーを4～10倍の水で薄める）を含ませよく絞ってから、床の表面を拭いてください。
（ハ）乾くまで床の上を歩かないでください。

汚れが激しいときのメンテナンス

（イ）ひどい汚れはお手入れ用ワックスクリーナー「グラノス」の原液をきれいな雑巾にとり、汚れを拭きとってください。
（ロ）深くしみ込んだ汚れは、#320くらいのサンドペーパーで軽くこすり落とし、メンテナンスキットに入っている「植物オイル」で仕上げてください。
（ハ）深いキズは、同系色の補修剤を埋めこんでから、「植物オイル」で仕上げてください。

お手入れ関連製品のご紹介

①お手入れ用ワックスクリーナー「グラノス」（1L、250mL入）
日常のお手入れや、軽い汚れ落としに。天然成分100％

②汚れ落としワックス「グレイボ」（50mL用）
手垢などの汚れ落としや、表面のツヤ出し用に。

③メンテナンスキット（50mL×2個）
植物オイルと、はっ水性を高める植物ワックス。どちらも天然成分100％

④植物オイル（750mL、50mL）
現場塗装や、定期的な塗り替え用。※750mLで約15m²塗布できます（1回塗りの場合）

①


当社取扱い品

②

当社取扱い品

③

当社推奨品

④

当社推奨品

③④のお問合せ先

株式会社 イケダコーポレーション
エコロジー事業部
〒104-0045
東京都中央区築地1-13-13 北泉ビル8F
TEL（03）3544-4453　FAX（03）3544-4450
E-Mail:ecology-t@iskcorp.com

〒553-0003
大阪市福島区福島4-8-28FJビル3F
TEL（06）6452-9377　FAX（06）6452-9378
E-Mail:ecology@iskcorp.com

ホームページ http://www.iskcorp.com

詳しいお手入れの方法は、お手入れ関連製品に付いている使用説明書をご覧ください。

詳しくは別売品のページをご覧ください。 ▶P.401

上り框・玄関巾木（リフォームタイプ・後付けタイプ）

商品掲載ページ ▶P.196 ▶P.197

施工手順

1 取り付け前準備

後付けタイプですので、床下地材（床版、構造用合板等）をあらかじめ施工しておき、壁面はプラスターボード等壁下地材を張っておいてください。

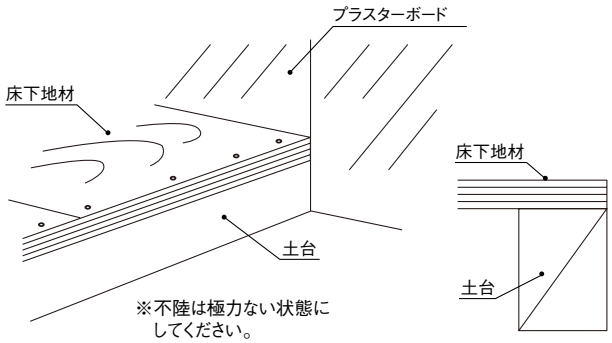

※不陸は極力ない状態にしてください。

165㎜リフォームタイプについて

既存の上り框の上面とフロアーの段差、あるいは床面の不陸を、サンダーまたはカンナなどで削って、平滑にしてください。

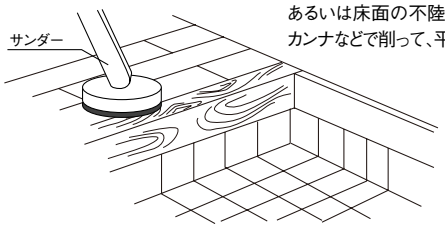

2 上り框

下地の調節

通常（12㎜）のフロアーを張る場合

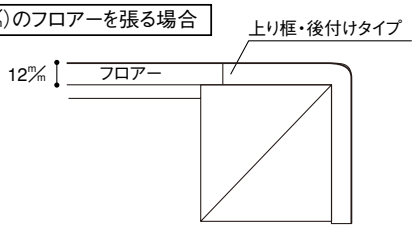

15㎜フロアーを張る場合

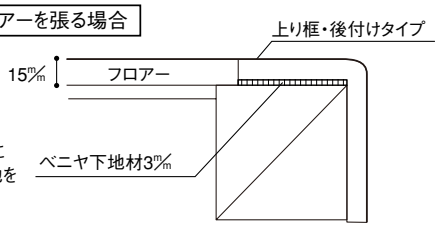

高さ合わせの為に3㎜のベニヤ下地を入れておきます。

お願い フロアーの雄ざね側を框に突き付ける場合はフロアーのさねを落として施工してください。

3 本体枠の取り付け

（1）框の裏面に、同梱の接着剤を均一に塗布してください。

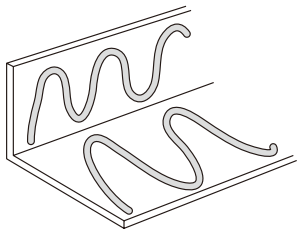

（2）框両端の天面を釘で固定してください。（巾木納め部分）

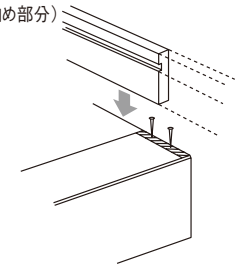

（3）框実部分よりフィニッシュネイルを45°に300㎜以下のピッチで打ち込み固定してください。フィニッシュネイルの頭が残っている場合は、ポンチで打ち込んでください。

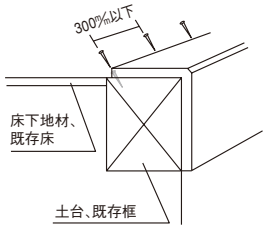

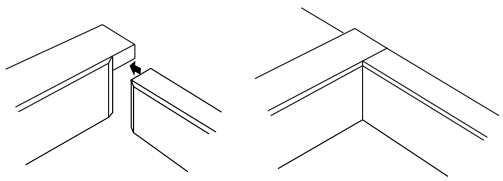

つきつけがきれいに納まるように、面部分だけを上り框、玄関巾木とともに上図のように留め加工して、納めてください。

玄関巾木

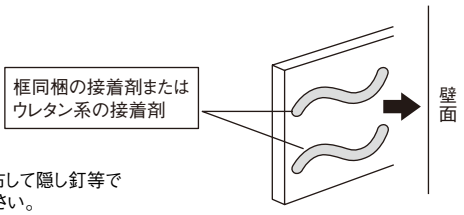

接着剤を塗布して隠し釘等で固定してください。

165㎜リフォームタイプについて（オーク・サクラ（カバノキ））

上り框のみかぶせる場合

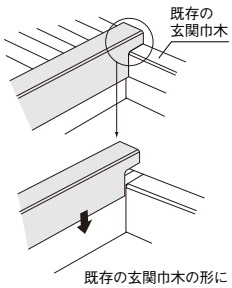

既存の玄関巾木の形に切り欠いてはめ込みます。

玄関巾木として廻す場合

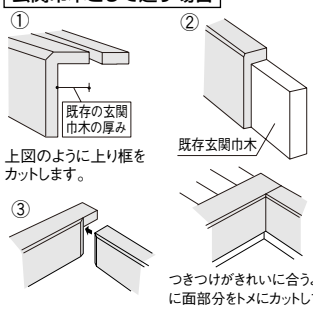

上図のように上り框をカットします。

つきつけがきれいに合うように面部分をトメにカットして、木工用ボンド、フィニッシュ併用で納めてください。

お願い 下地材と本体がきちんと接合していないと段差、踏み鳴り等の原因となります。十分に接合している事を必ず確認してください。

※無垢のリフォーム框をご使用の場合は、商品同梱の施工説明書をご確認ください。

安全上のご注意

※施工の前に、この「安全上のご注意」をよくお読みの上、正しく設置してください。
※表示内容を無視して誤った施工をしたときに生じる危害や損害の程度を次の表示で区分し、説明しています。

⚠ 注意　この表示の欄は「取り扱いを誤った場合、使用者が傷害を負うことが想定されるか、または物的損害の発生が想定される危害・損害の程度」をいう。

⚠ 注意

全製品共通

禁止

・屋内専用です。

屋外や浴室に使用すると、湿気、雨濡れ、強い太陽光などにより腐れ、割れなどの劣化が進み、脱落の原因となり危険です。

必ずおこなう

・開梱後は換気をおこなってください。

本製品はホルムアルデヒド・VOC（揮発性有機化合物）対策品です。ただし、新築・リフォーム直後や夏場など高温の環境下ではホルムアルデヒド・VOCが室内に滞留しやすく、健康被害につながる恐れがありますので、施工中、使用中は適宜換気をおこなうようにしてください。

・輸送・保管は慎重に!

輸送の際には、荷崩れや衝撃に十分注意してください。また、保管時には、水平な場所に平積みしてください。

・手すり・親柱・子柱の取付け時には必ずお守りください。

（1）子柱（手すり子）の間隔は、子供がすり抜けないように踏板に使用する場合は踏板1段について2本以上、2階ホール等に使用する場合は芯々135㎜以下としてください。また、2階ホールの手すりの高さは床面より1,100㎜を基準としてください。
（2）手すりの接続、手すりと親柱・子柱との接続、手すり・親柱・子柱の躯体側との接続はポリウレタン系接着剤（別売）を使用し強固に取付けてください。

・化粧造作材の固定を確実におこなってください。

化粧造作材を後かぶせで固定する際、落下して、ケガの原因となりますので、樹脂シート専用ボンド併用にて、確実に本体を下地材へかぶせ込み、固定してください。

・手すり・ブラケット取付時に必ずお守りください。

丸棒手すりは転落を防ぐため、次の点に配慮して施工してください。
（1）勾配部分（踊場を含む）の手すりの取り付け高さは踏面より750㎜程度としてください。更に子供用手すりを取り付ける場合は、踏面より高さ600㎜～650㎜程度としてください。
（2）手すり端部はぶつけたりひっかかったりしないよう配慮してください。
（3）アプローチ部分にも手すりを付けてください。
（4）ブラケット（手すり受け）の取り付け間隔は、手すりが折れないよう900㎜以下としてください。
（5）ブラケットは下地にしっかり固定してください。柱・間柱以外で固定する場合は、必ず下地に補強材を入れ補強してください。

関連法規

	建築基準法	住宅金融支援機構		日本住宅性能表示基準	
		フラット35技術基準	優良住宅取得支援制度（フラット35S） バリアフリー性 高齢者等配慮対策**等級3**	バリアフリー 高齢者等配慮対策**等級4**	 高齢者等配慮対策**等級5**
踏面寸法（T）	150㎜以上	150㎜以上	195㎜以上		
蹴上寸法（R）	230㎜以下	230㎜以下	550≦T+2R≦650㎜	550≦T+2R≦650㎜	550≦T+2R≦650㎜
階段及び踊場の幅	内法寸法750㎜以上（手すりがある場合は手すりの幅100㎜を限度として手すりがないものとして算出する。）	内法寸法750㎜以上（手すりがある場合は手すりの幅100㎜を限度として手すりがないものとして算出する。）	内法寸法750㎜以上（手すりがある場合は手すりの幅100㎜を限度として手すりがないものとして算出する。）	規定なし	規定なし
勾配	規定なし	規定なし	R/T≦22/21	R/T6/7以下	R/T6/7以下
鼻の出	規定なし	規定なし	30㎜以下（テーパー60°～90°を設けた蹴込板を設けることが望ましい。）	30㎜以下かつ蹴込板を設置。 鼻の出はテーパー60°～90°を設けた部材を設置。	30㎜以下かつ蹴込板を設置。
踊場の位置	4,000㎜以下（それ以上の場合は途中に踊場を設ける）	4,000㎜以下（それ以上の場合は途中に踊場を設ける）	4,000㎜以下（それ以上の場合は途中に踊場を設ける）	規定なし	規定なし
手すりの設置	**片側は必須** ①手すりを設定する。 ②階段・踊場の両側(手すり設置側を除く)に、壁又はこれに代わるものを設ける。 ※高さ1m以下は適用外	**片側は必須** ①手すりを設定する。 ②階段・踊場の両側(手すり設置側を除く)に、壁又はこれに代わるものを設ける。 ※高さ1m以下は適用外	**片側は必須** ①手すりを設定する。 ②階段・踊場の両側(手すり設置側を除く)に、壁又はこれに代わるものを設ける。 ※高さ1m以下は適用外 **勾配が45°を超える場合は両側設置**。	規定なし	規定なし
階段手すりの高さ	規定なし	規定なし	700～900㎜	規定なし	規定なし
子柱の間隔	—	—	内法寸法で110㎜以下	規定なし	規定なし
2階以上にあるバルコニー等の手すりの高さ	1,100㎜以上	1,100㎜以上	1,100㎜以上	規定なし	規定なし
廻り階段の形状	規定なし	規定なし	規定なし。 但し、最上段の通路等への食い込み部分や最下段の通路等への突出がないことが望ましい。	廻り階段等が安全な形式であること。 最上段の通路等への食い込み部分や最下段の通路等への突出がないこと。	廻り階段等が安全な形式であること。 最上段の通路等への食い込み部分や最下段の通路等への突出がないこと。

階段及び階段まわりの関連法規

●建築基準法施行令の「階段の蹴上げ及び踏面の寸法についての規定」の第23条には次のように規定されています。
3段廻りでは内側の狭い方から300㎜の位置が有効踏面とされており、150㎜以上が必要です。また4段廻りでは、この第23条に適合しないことがありますから、注意してください。

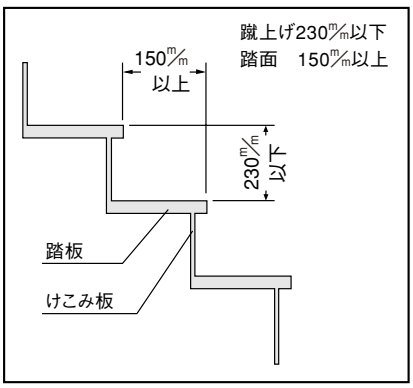

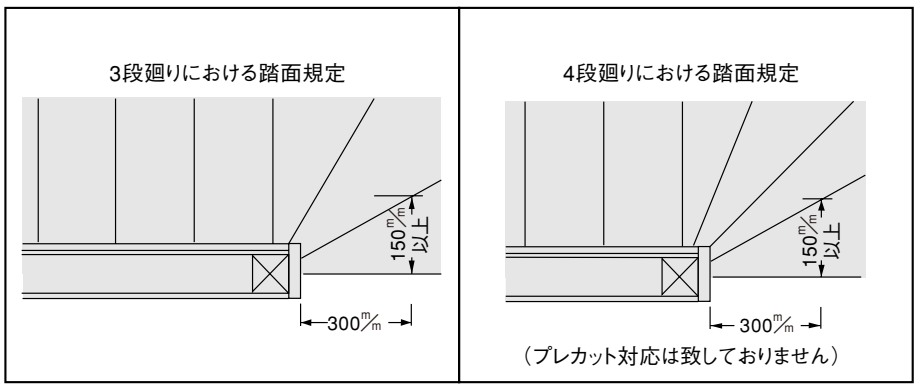

●このほか、有効寸法についての規定は、側板内々寸法750㎜以上を確保するように規定されています。

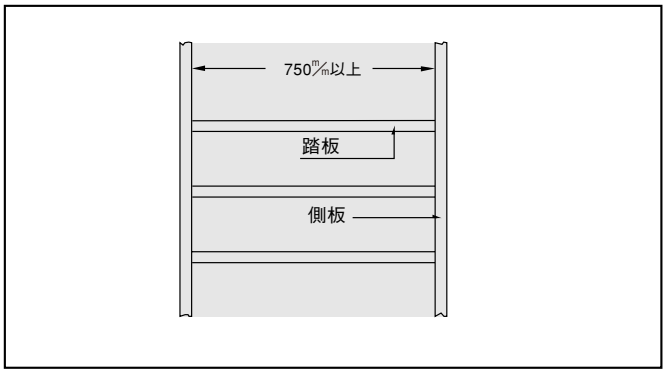

●建築基準法施工令の改正により階段室には手すりの設置が義務付けられています。
●階段室に丸型手すりを付ける場合、突出する部分が100㎜を超えない場合は階段幅に算入する事が可能です。あらかじめ、100㎜以内になるよう確認の上取り付けてください。

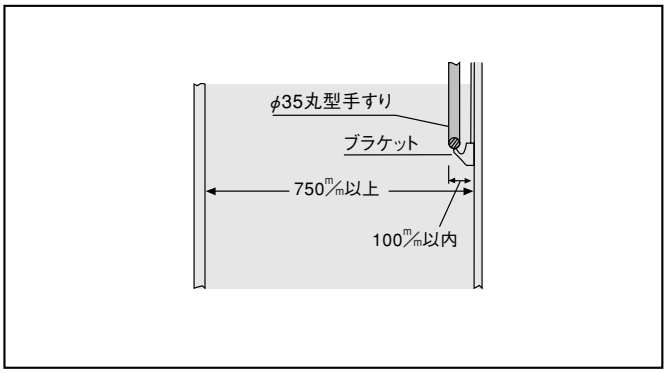

●ささら桁を用いる露出型階段では、ささら桁の内側からが有効内のり寸法と見なされますから踏板の長さ1,000㎜、1,200㎜のうちから適宜選んでください。

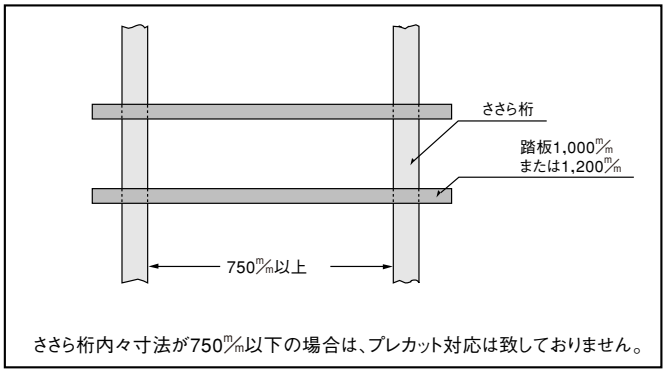

ささら桁内々寸法が750㎜以下の場合は、プレカット対応は致しておりません。

●手すりが階段等の両側に設けられる場合においては一方の手すりの突端から他方の手すりの突端までの内のりが600㎜以上とする。

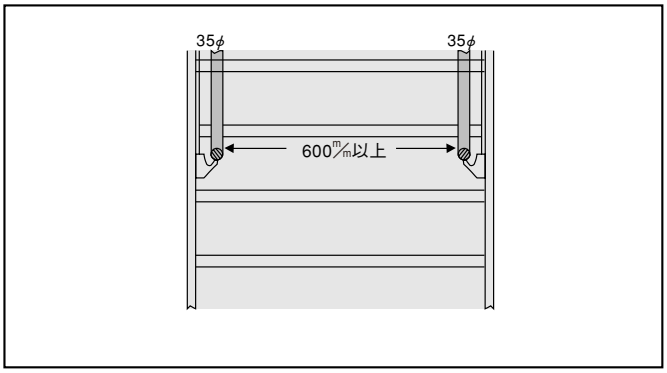

（1）手すりの取り付け高さは800㎜程度としてください。更に子供用手すりを取り付ける場合は、高さ600㎜～650㎜程度としてください。
（2）手すり端部はぶつけたりひっかかったりしないよう配慮してください。
（3）アプローチ部分にも手すりを付けてください。
（4）ブラケット（手すり受け）の取り付け間隔は、900㎜以下としてください。
（5）ブラケットは下地にしっかりと固定してください。柱・間柱以外で固定する場合は、必ず下地に補強材を入れてください。

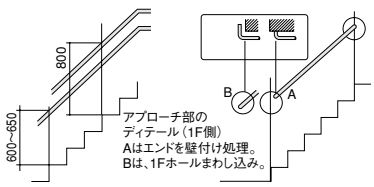

弊社での積算基準

（1）子柱の間隔は踏板に使用する場合は2本、2階ホール等に使用する場合は芯々120㎜以下とする。2階ホールの手すりの高さは1,100㎜を基準とする。

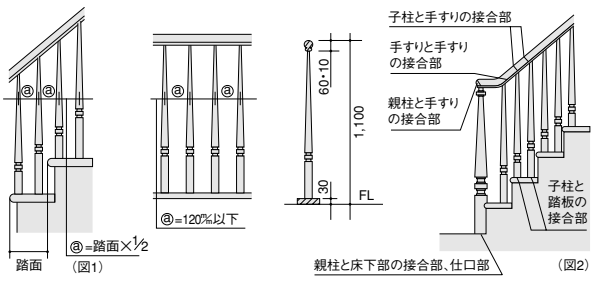

安全上のご注意

注意〈設計施工に際しての安全上のご注意〉　バリアフリー性住宅の階段設計について（住宅金融支援機構フラット35技術基準に基づく）

階段の勾配について

・勾配:R/T＝22/21以下としてください。
・踏面寸法＝(T)・蹴上げ寸法＝(R)とした場合、TおよびRは次の関係寸を満たす寸法としてください。
　T≧195mm かつ 550mm≦T＋2R≦650mm

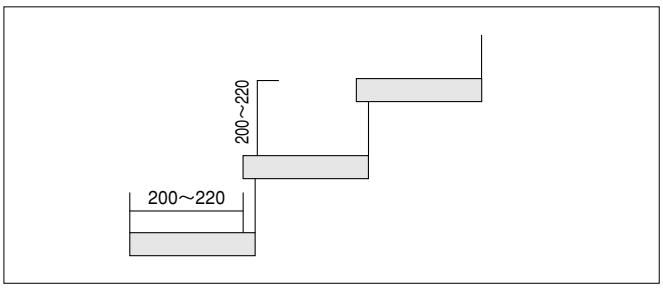

〔階段の勾配基準等に基づく踏面寸法及び蹴上げ寸法早見表〕

		蹴上げ寸法		
		基準寸法	推奨寸法1	推奨寸法2
		（勾配：22/21以下）	（勾配：6/7以下）	（勾配：7/11以下）
踏面寸法	195mm	178mm～204mm	———	———
	200mm	175mm～209mm	———	———
	205mm	176mm～214mm	172mm～175mm	———
	210mm	181mm～220mm	170mm～180mm	———
	215mm	185mm～217mm	167mm～184mm	———
	220mm	189mm～215mm	165mm～188mm	———
	225mm	193mm～212mm	162mm～192mm	———
	230mm	198mm～210mm	160mm～197mm	———
	235mm	202mm～207mm	157mm～201mm	———
	240mm	———	155mm～205mm	———
	245mm	———	156mm～202mm	152mm～155mm
	250mm	———	160mm～200mm	150mm～159mm
	255mm	———	163mm～197mm	147mm～162mm
	260mm	———	166mm～195mm	145mm～165mm
	265mm	———	169mm～192mm	142mm～168mm
	270mm	———	172mm～190mm	140mm～171mm
住宅金融支援機構仕様書より　以下省略				

鼻の出寸法について

弊社は長寿社会対応住宅指針に基づいて鼻の出寸法20㎜以下を推奨する。
やむを得ない場合30㎜以内でも良いが、その際は60°以上90°以下のテーパー材を設けることが望ましい。

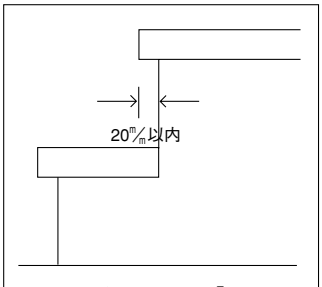

弊社推奨（国土交通省「長寿社会対応住宅設計指針」に基づく）

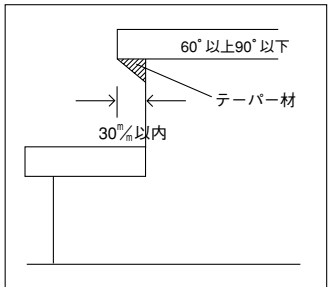

やむを得ない場合

階段のタイプ

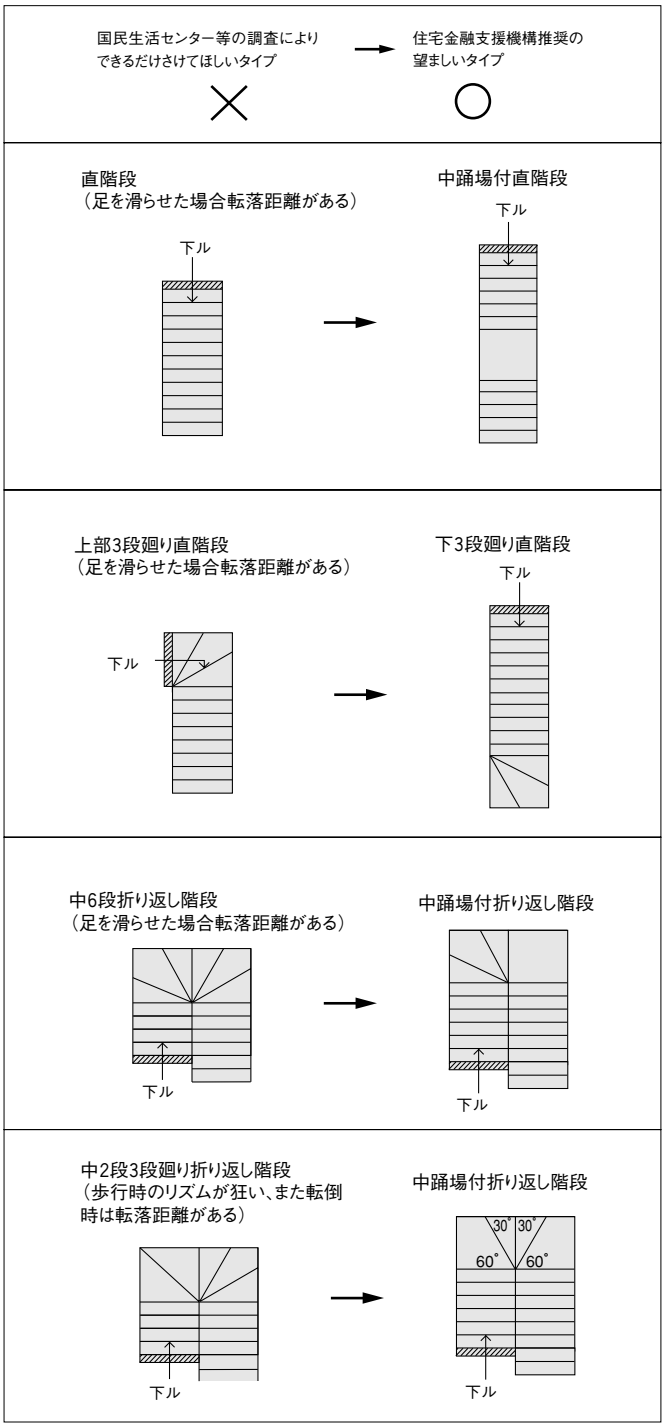

・階段の形状は、直階段又は折れ階段とし転落距離が短くなるよう、中間には踊り場を設けるようにする。曲がり部分を設ける場合は下記のいずれかにする。
・曲がり部分は下階床から3段以内としてください。
・曲がり部分は踊り場から上3段以内としてください。
・廻り階段とする場合の曲がり部分は4段を標準とし下記曲がりとする。

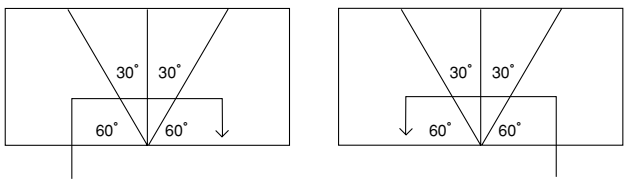

施工上のご注意

注意〈施工に際しての安全上のご注意〉

施工に際して以下の注意が守られない場合、施工に従事される方の傷害並びに住まわれる方の傷害または財産上の損害が生じるおそれがあります。
確実にお守りください。

1.当社階段及び階段廻り部材は住宅内装用部材であるため屋外に使用した場合、雨漏れ、強い太陽光により腐れ・割れ等の劣化が進み、転落等の原因になりますので屋外には使用しないでください。

2.集成階段踊場をテーブルに使用し上に乗った場合、材破壊を起こし転倒の原因になるので使用しないでください。どうしても使用する場合は必ず下面に2ヵ所以上の当て木（当て金具）を使用する。



3.側板をささら桁の代用にすると強度不足のため折れ・転倒の原因になるので使用しないでください。

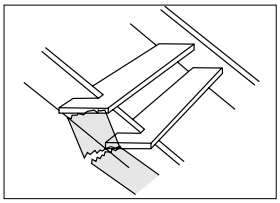

4.集成階段の踊場を2段廻り・3段廻りにカットして使用すると強度不足により材が破壊し、転倒・転落の原因になるので使用しないでください。

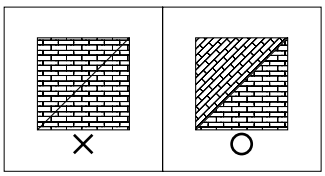

5.集成階段の露出用踏板のささら桁から段鼻までの距離が大きい場合、衝撃荷重により割れ・転倒の原因になりますので120㎜以下にしてください。

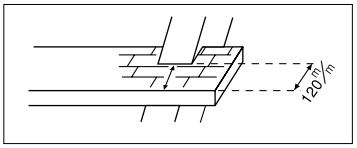

6.丸棒手すりは転落を防ぐため、次の点に配慮して施工してください。
（1）勾配部分（踊り場を含む）の手すりの取り付け高さは踏面より800㎜程度とする。更に子供用手すりを取り付ける場合は、踏面より高さ600㎜～650㎜程度とする。
（2）手すり端部はぶつけたりひっかかったりしないよう配慮のこと。
（3）アプローチ部分にも手すりを付ける。
（4）ブラケット（手すり受け）の取り付け間隔は、900㎜以下を基準とする。
（5）ブラケットは下地にしっかり固定のこと。柱・間柱以外で固定する場合は、必ず下地に補強材を入れ補強する。

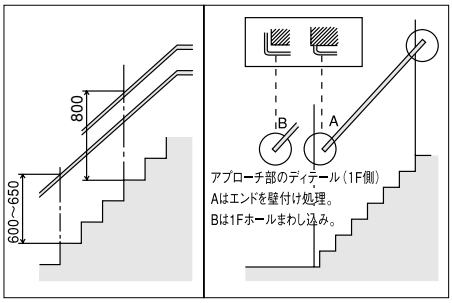

7.手すり・親柱・子柱は転倒転落防止のために次の点に配慮して施工してください。
（1）子柱 の間隔は、子供がすりぬけないように踏板に使用する場合は 踏板1段について2本以上、2階ホール等に使用する場合は芯々135㎜以下とする。
（2）2階ホールの手すりの高さは床面より1,100㎜を基準とする。
（3）手すりの接続、手すりと親柱子柱との接続、手すり・親柱・子柱の躯体側との接続はポリウレタン系接着剤（別売）を使用し、強固に取り付ける。

8.ホルムアルデヒド対策品ですが、換気をおこなわないと発生するホルムアルデヒドによって目、鼻、頭の痛みや皮膚に異常をきたすおそれがあります。

【集成材の施工における注意について】

集成材は欠点を除去した無垢材を接着積層しており、性能としては無垢の1枚ものよりも安定していますが、乾燥すれば収縮し、湿気を吸えば膨張することは木材という性質上避けられません。そのため、施工後に亀裂、隙間、波状凹凸などが発生することがあります。これらの不具合等を避けるため、下記の点に配慮してください。

①.弊社の集成材は含水率を10±2%にしております。
②.塗装品は湿度変化に対し、安定した特質をもっております。
③.無塗装品は長期の保管や放置によって変形することがあります。
④.機能性住宅では室内が乾燥傾向にありますので配慮が必要です。※1
⑤.湿気の多い立地での住宅では膨張傾向にありますので配慮が必要です。※2
⑥.無塗装品を表面塗装した場合、変形等の不具合の原因となります。必ず裏面も塗装してください。
⑦.下地の構成材がグリーン材であったりすると吸湿し、変形することがあります。
⑧.雨濡れした製品は不具合の原因となります。

※1 住宅によっては完成後の室内平衡含水率が7%前後という特性があり、乾燥収縮は幅広製品で顕著に出る傾向があります。とくに、階段の踊り場や2段、3段廻りの踏板では固定に用いる釘、ビスの本数や位置が収縮を阻害し、亀裂が発生する場合があります。収縮することを予見した仕口で「逃げ」をつくってください。

※2 乾燥と反対にこの場合も幅の広い製品ほど寸法変化が大きくなりますので同じように配慮してください。

これらの配慮は部材どおしの取り合いによっては釘、ビスの使用が避けられないことがあります。その際は材の動きに釘、ビス類が追随できるように、径、長さ、材質、本数、位置を決定し、できるだけ「少なめ」にしてください。

注意〈階段周辺の配置〉

1.最上段、最下段が通路にはみ出さないようにする。
2.階段を歩いている人に向かって開くドアや窓がないようにする。
3.階段の途中や下など、転んでぶつかる所にガラスを用いない。
4.階段を昇降する時、天井やはりが邪魔にならないような高さにする。

参考図　階段の形状の留意事項

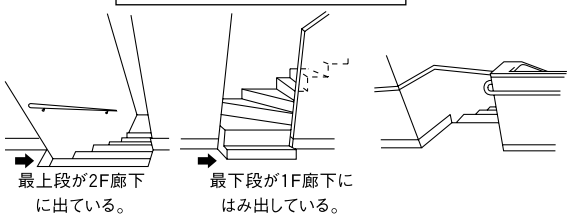

注意〈階段の照明〉

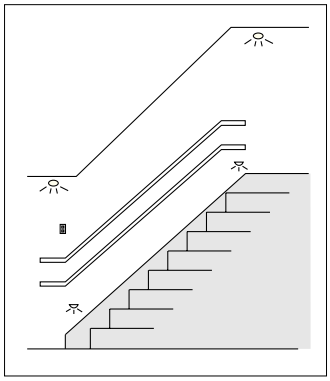

（1）階段室は自然光で明るさが保てるよう窓の位置・大きさを配慮する。
（2）照明は階段全体にゆきわたるようにし特に、降りる時に影ができないように設計すること。1ヵ所だけの電球では影ができます。
（3）照明器具は上下いずれからも点滅できるようなるべく3路スイッチを取り付けること。
（4）階段のアプローチ部分には足下灯を設置すること。

施工資料・参考資料

施工資料

1.開梱

梱包を解いたら製品に不足がないかどうかご確認ください。水濡れなど不具合があった場合は必ず施工前にお買い求め店または弊社までご連絡ください。

お願い	照明灯・ストーブなどを近づけると、熱により変色しますので、開梱後施工完了まで0.5m以上離してください。

施工前の仮並べ

LV階段はいずれも天然木の単板が使われており、1枚1枚少しずつ違った色柄に仕上がっています。踏板、ケコミ板は側板に取り付ける前にあらかじめ淡い色から濃い色に順に仮並べし確認してから順番に側板に組み込んでください。

雨などに濡れた場合の処理方法

階段部材は基材・化粧単板ともに乾燥しておりますが、運搬中または施工中に水濡れ・洗い作業で水分を与えますと、基材のふくれや割れ、変色などの発生原因となります。万一濡れた場合には、すぐに乾いた布などでふき取り、乾燥させてから養生してください。

ササクレの防止

踏板や側板の切り込み、カットされる場合は、化粧単板のササクレを防ぐためにも、鉛筆などによる墨付けの後、カッターナイフ等で必ずケビキ処理をし、ノコ、ノミ入れをおこなって加工してください。電動の溝切りカッターや丸ノコで木目の方向に対して斜めに加工する場合は、刃物の片側、つまり逆目になる側にササクレが出やすくなります。したがって刃物の進行方向には十分ご注意ください。

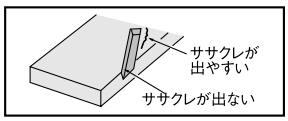

切断した木口等の処理

〈LV階段〉は、側板、ささら桁木口露出部分は梱包の中にある化粧単板を木口面に合わせてカットし、市販のボンドで貼り合わせてください。貼り合わせ面にボンドを塗布し、手でさわってベトつかない程度まで乾いてからアイロンで素早く押さえると上手に貼り合わせ出来ます。

〈集成階段〉には木口部に塗装をしてください。木口部は濃く仕上がりがちですから、着色仕上品では薄めに調色してから重ね塗りをしてください。

階段上部の施工

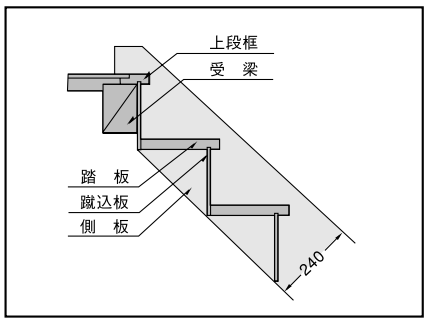

階段下部の施工

箱型階段では側板を柱に胴付けをするのが普通ですから、荷重に対しては比較的安定しています。このため、床下の仕口を簡易に行いがちですが、踏鳴り防止のためにも大引または受梁に取り付けてください。

〈箱型階段〉

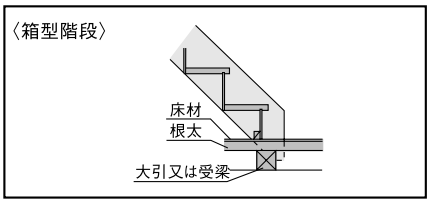

露出型階段では、床下の補強が大切です。大引または受梁にしっかりと取り付けてください。親柱をつける場合には、階段と同時に施工し、大引または受梁に強固に取り付けてください。

〈露出型階段〉

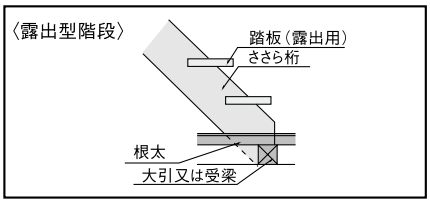

集成材製品の施工時の注意

ビスまたはクギを使用するときは必ず下穴をあけてから組みつけ又は固定作業に入ってください。乾燥材含水率（8～12%）ですから、特に端部では割れたり、連続的にクギ打ちするときなども割れがつながったりして破損することがあります。

〈正しい施工法〉　ドリルで下穴(ネジ径の80～85%)をあけてから作業に入る

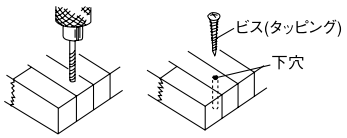

〈誤った施工法〉

下穴なしで、いきなりビスやクギ打ちすると亀裂が生じたり割れたりすることがあります。

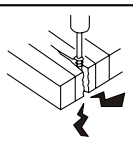

1 下穴またはさそい穴はビス径の80～85%を目安にドリルで正しくあけてください。

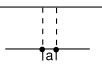

2 皿ビスではビス頭部が木部を押しつぶしますので、上端部は“面”をとるか又は頭径のドリルで“座”をつけてください。押しつぶした場合は塗膜に亀裂が生じたり、長期の使用で浮き上ったりすることがあります。

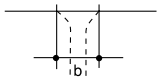

3 電動式のドライバーで締めつけて下さい。又、電動ドリルでは変速式でクラッチ付のものをご使用ください。

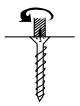

〈ワンポイントレッスン〉

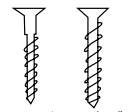

ネジには2つのタイプがあります。通常、木製品にはモクネジが用いられますが、電動工具で強い締め付けトルクが与えられる場合、“首”の部分が折れることがあります。その点タッピングビスは“首”から下が通直でしかも焼入れしてあることから安心ですが、締め過ぎに注意しなければなりません。

施工資料

RC構造下地への階段の取り付け

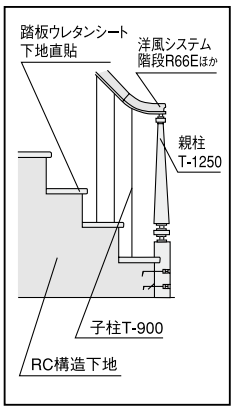

踏板に集成材を使用する場合は塗装品をお選びください。施工時は裏面を#100でサンディングの上、ウレタンシート1.0㎜にポリウレタン系接着剤IW－310（別売品）又はエポキシ系接着剤を塗布して荷重の上、養生してください。

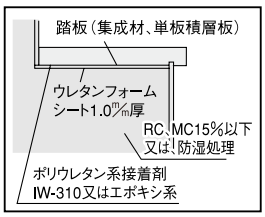

笠木の施工

集成材および単板積層板による笠木の施工では、次の点に注意してください。

①下地材の含水率（MC）は十分に乾燥したものをお使いください。なお製材品を使用される場合は、含水率15%以下を基準にしてください。

②RC構造ではコンクリートの含水が低下するまで施工は見合わせてください。この基準は3週間前後で含水率15%です。工期の都合上不可能な場合は防湿処理を行ってください。

③笠木は、塗装仕上品をおすすめします。現場塗装を行う場合は、裏面をあらかじめ塗装してから施工に入ってください。

④下地材の含水率が高い場合、特に水濡れ材では100%を越えますから集成材はもちろん単板積層板においても反りや単板剥離などの現象を引き起こし、施工後の取り替えは仕上り感を損ねるばかりでなく多大な費用がかかりますのでご注意ください。

●平割の寸法や壁仕上材の厚みによって、チリが異なりますのでご注意ください。

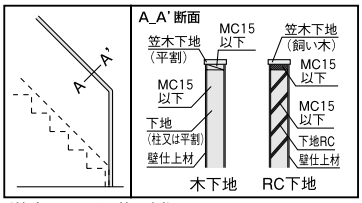

〈笠木150㎜の施工例〉

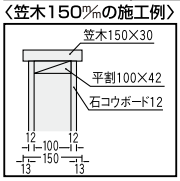

〈笠木180㎜の施工例〉

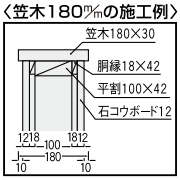

異常を感じたら

使用中に異常を感じられたり不具合が生じたときは、取付部分などの状況を確認してください。ご自身で対処できない場合には、施工業者様にご連絡またはご相談ください。

施工終了後

（1）取り付けの確認
設計通りに取り付けられているか、施工中に傷、その他の不具合が発生していないか必ずご確認ください。

（2）照明の確認
照明は階段全体にゆきわたるようになっているか、昇降時に影が出来ないように施工されているかご確認ください。

（3）養生の方法
施工後は木屑や砂・ゴミをきれいに取り除いて、ダンボール・ベニヤ等で隙間なく養生してください。**市販のガムテープ等は粘着力が強く、化粧単板および塗膜のハガレの原因になりますので、別売りの養生テープ（ZY0211）をご使用ください。**

（4）使用説明書の手渡し
同梱の「使用説明書」を使用される方にお渡しください。使用される方が不在の際は、施主様に依頼するか製品に貼り付ける等により必ず使用される方に届けられるようご配慮願います。

お手入れ・点検のしかた

（1）汚れ落とし
ほこり、小さな汚れを乾いた布で乾拭きしてください。
水拭きを行なうと長期の間に割れが発生する場合がありますので、避けてください。ただし、汚れのひどい場合は、水で薄めた中性洗剤を含ませた雑巾を堅く絞ってからふいてください。

（2）ワックス塗布
半年に一度、当社が推奨する市販の樹脂ワックスを塗布してください。使用方法はワックスの説明書をご覧ください。
※オイルフィニッシュ商品を除きます。

（3）ゆるみのチェック
ゆるみのチェックは手でゆすり、ご確認ください。

お勧めするワックス

メーカー名	（株）リンレイ
推奨ワックス名	ハイテクフローリングコート、ノンブライト、 ハイテクフローリングコート つや消し40（うづくり フローリング用）

※無垢フローリング ジュピーノ「うづくりタイプ」にはノンブライト・ハイテクフローリングコートつや消し40（共にリンレイ）がおすすめです。

デザイン階段

商品掲載ページ▶P.240

施工上のご注意

ビスは下穴をあけてからしっかりと締め付けてください。下穴はネジ径の80～85%を目安としてください。別売の接着剤（IW-300）を少量充填しておくことも緩み止めの効果があります。

使用上のご注意

●階段の端部で飛び跳ねたり過度の衝撃を加えたりしないでください。
●手すり・子柱をゆすったり、ぶら下がったりしないでください。
●本製品はささら桁の固定部が上下の2箇所のため、段数が多くなると、**若干揺れを感じることがあります。**

納まり例

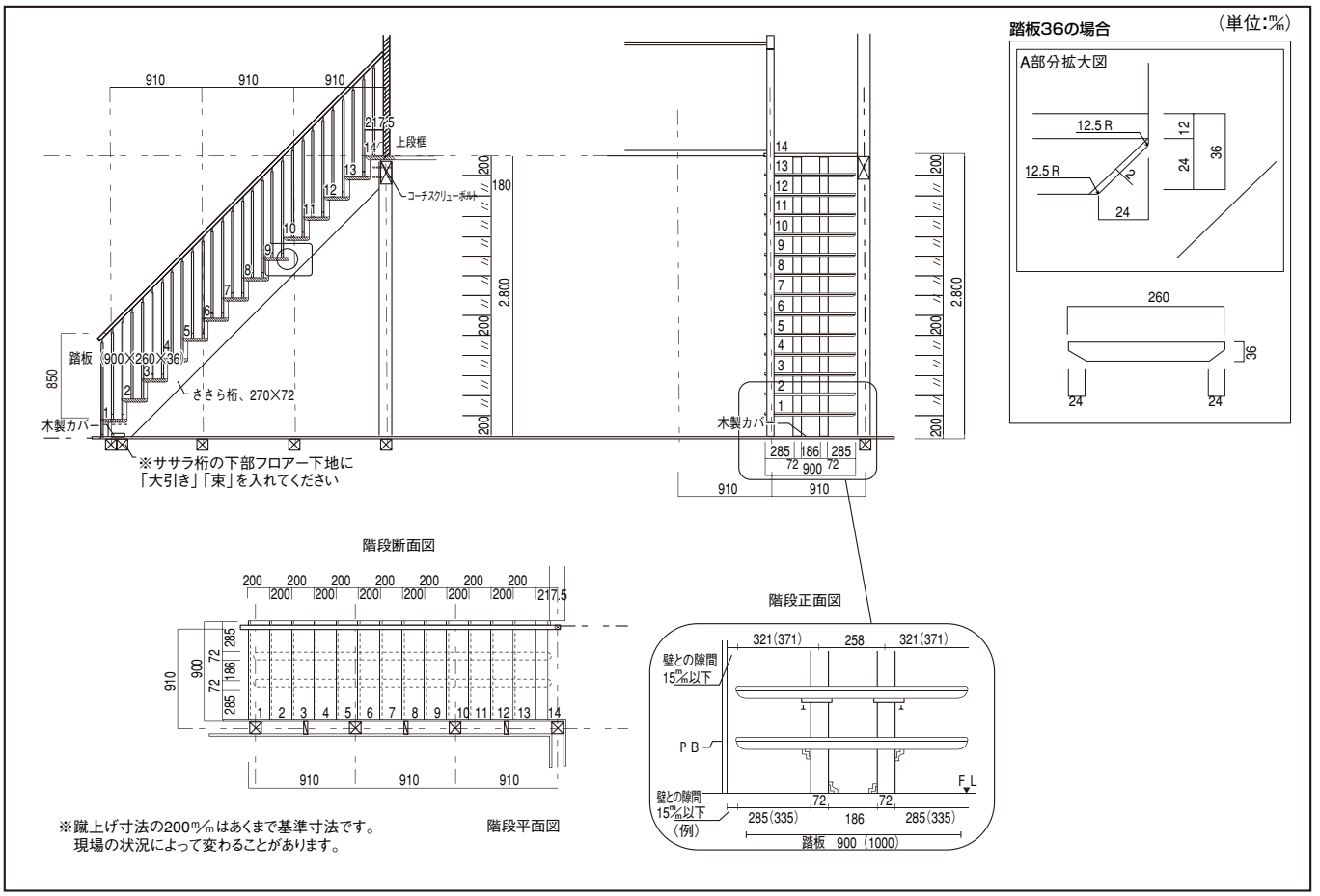

開梱

梱包を解いたら、部材に不足および問題がないかどうか確認してください。
製品に水濡れ等不具合があった場合は必ず施工前にお買い求め店または弊社までご連絡ください。

全体図

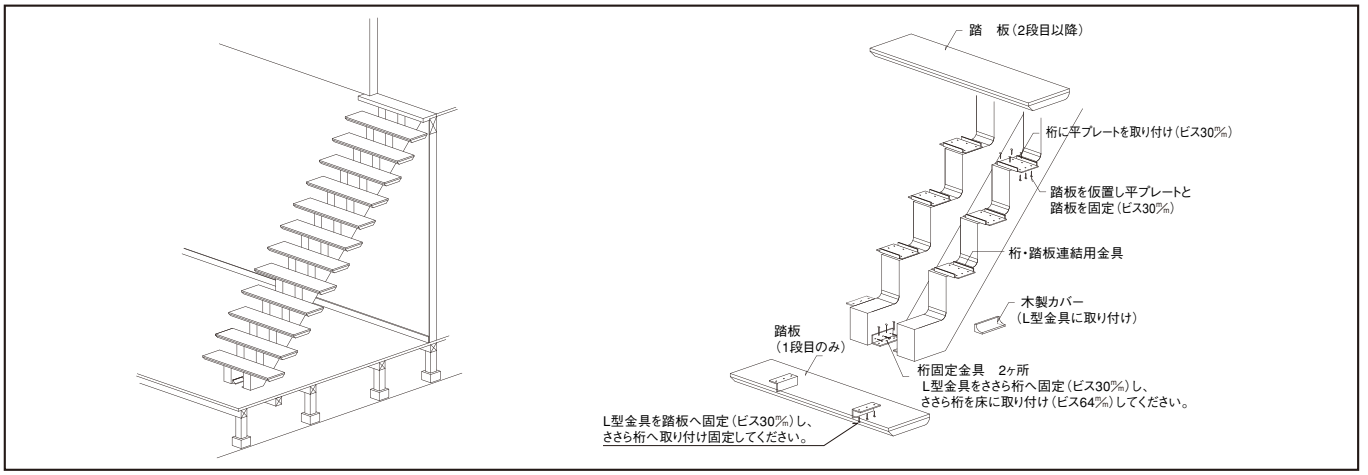

寸法図

●ささら桁

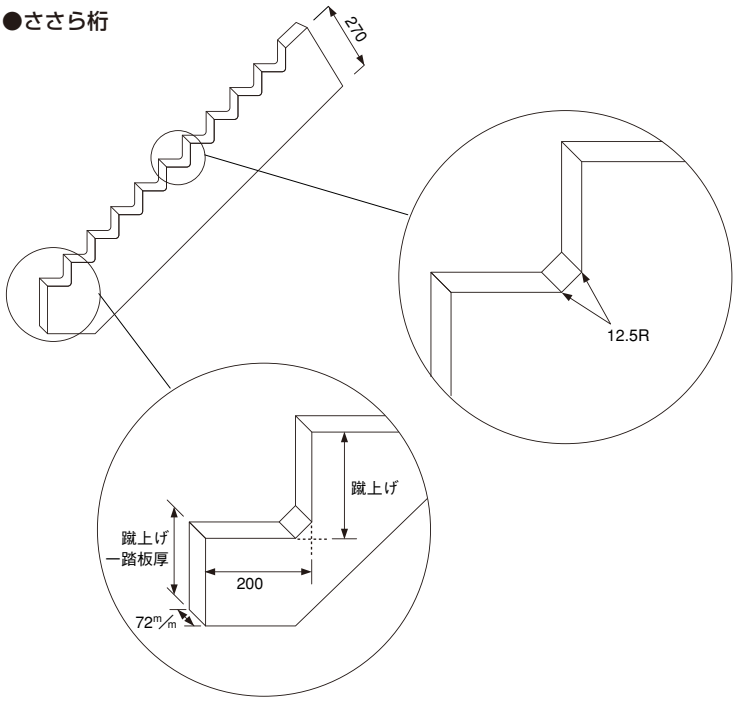

●踏板

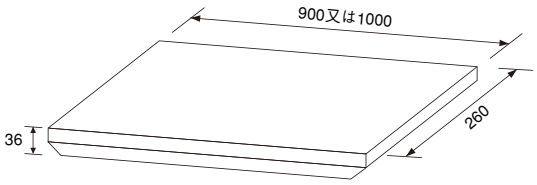

●L型アングル金物

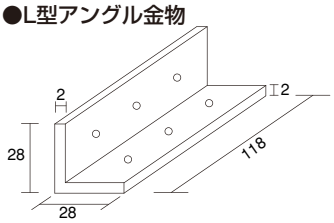

●化粧用小物（木製）

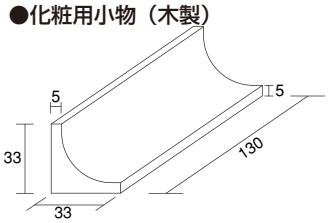

●平型プレート金物

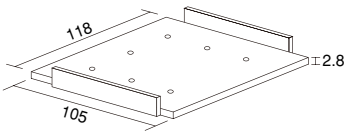

施工の前に

⚠ 注意

●本製品は、躯体に直に施工していきますので、強度を十分に考慮して、施工してください。
●必ず大引き・束・梁に施工してください。
●梁と、部材の連結部の加工を予めおこなってください。

躯体の確認

①大引・束の設置

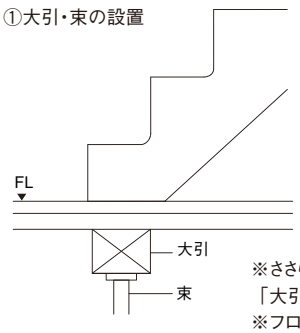

※ささら桁の下部フロアー下地に
「大引」「束」を入れてください。
※フロアー先行張りとし、
フロアー上にささら桁取付

②梁の設置

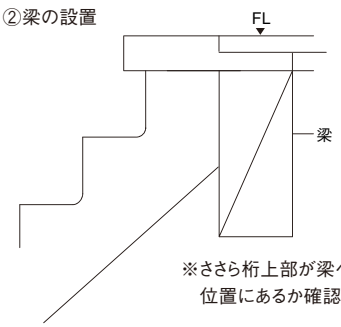

※ささら桁上部が梁へ固定できるような
位置にあるか確認してください。

デザイン階段

施工手順

準備 ささら桁連結用ボルト下穴をあける前に

> ⚠ 注意　推奨施工では上段框の納まりとして2階床総厚を40㎜（床版28㎜+フロア12㎜）として設定しています。
> 現場により異なる納まりとなる場合は上段框の「フロアしゃくり」「梁しゃくり」「高さ調整パッキン」等で調整をしてください。

ささら桁と梁・上段框の納まり

1

（単位:㎜）

梁よりも4㎜上がったところへ取り付けてください。

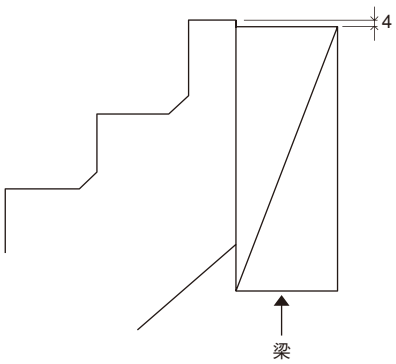

※ササラ桁の高さは一段目の蹴上げ部分を
カットして調整してください。

ささら桁上部、梁の加工

2

（単位:㎜）

ささら桁が取り付け寸法よりのびがある場合

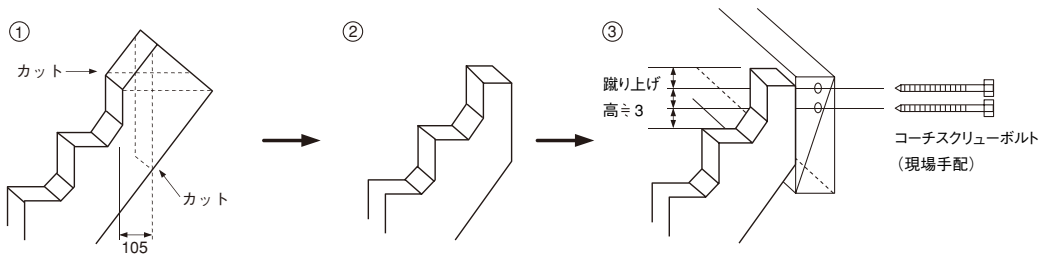

梁の寸法等を基準として、ささら桁上部をカットします。

蹴上げ高を3等分した図の位置へコーチスクリューボルト用の
下穴をあけてください。

ささら桁が上部加工済の場合

※「ささら桁」が取り付け寸法よりのびがある場合の③をご参照ください。

ささら桁上部がホゾ加工の場合ー推奨施工

概略図

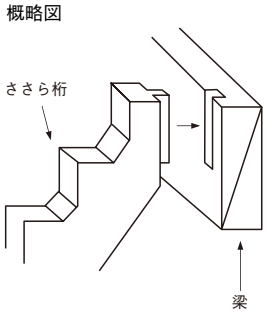

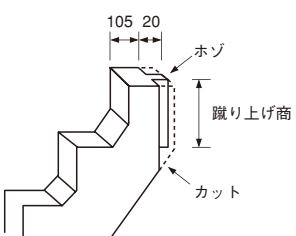

ホゾを蹴上げ高分程度に
カットしてください。

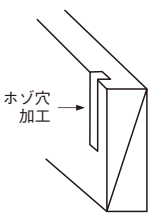

桁を受ける梁に
ホゾ穴加工をしてください。

ささら桁の連結

3

（単位:㎜）

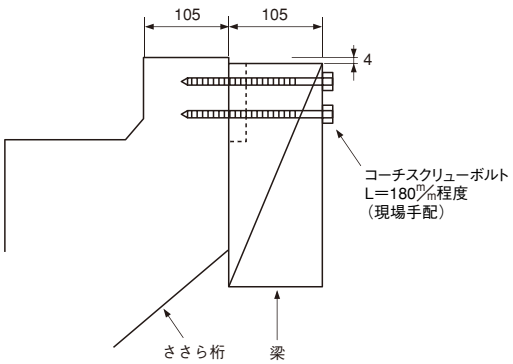

※梁よりも4㎜上がったところに、桁上部を固定してください

L型金物の取り付け

4

（単位:㎜）

フロアーへの結合

ささら桁下端のラインに
L型金物をセットして取り付けます。

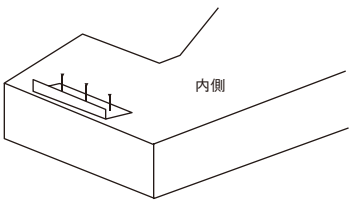

ささら下部にL型アングル金物を取り付けます。
（ビス L＝30㎜）

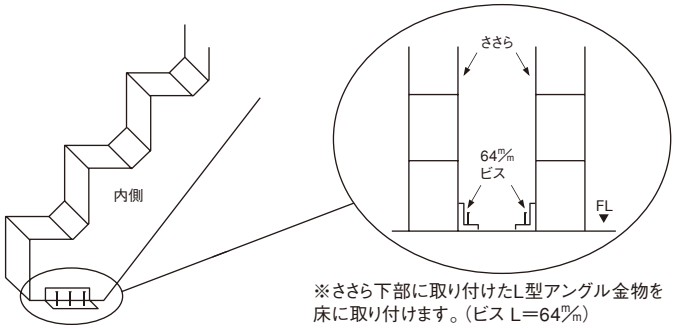

※ささら下部に取り付けたL型アングル金物を
床に取り付けます。（ビス L＝64㎜）

⚠ 注意 L型金具は誤った使い方をしますとその効果が失われてしまいますので、正しい使い方をしてください。

L型アングル金物の取り付け〈1段目の踏板のみ〉

5

（単位:㎜）

裏面にL型アングル金物を取り付けます。L型アングル金物は踏板裏面にほられた
加工掘の中で斜線部の位置にビスL=30㎜で取り付けます。

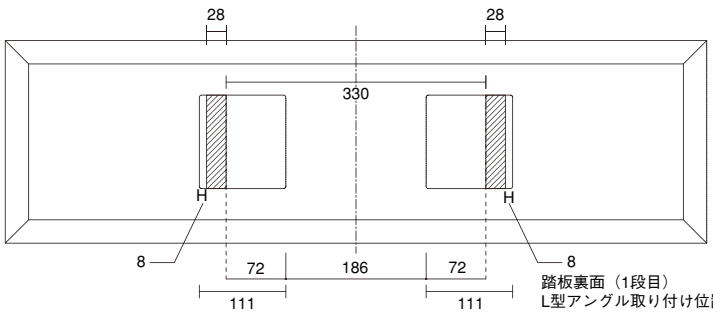

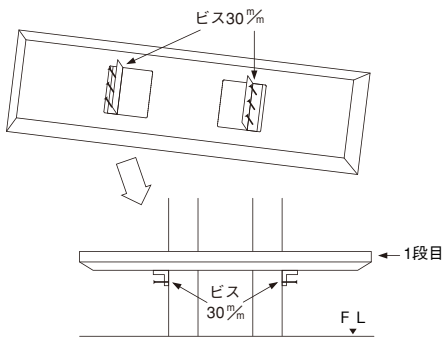

L型アングルを取り付けた1段目踏板を
ささら桁に取り付け、ビス30㎜で固定します。

デザイン階段

施工手順

平型プレート金具の取り付け〈2段目以降〉

6

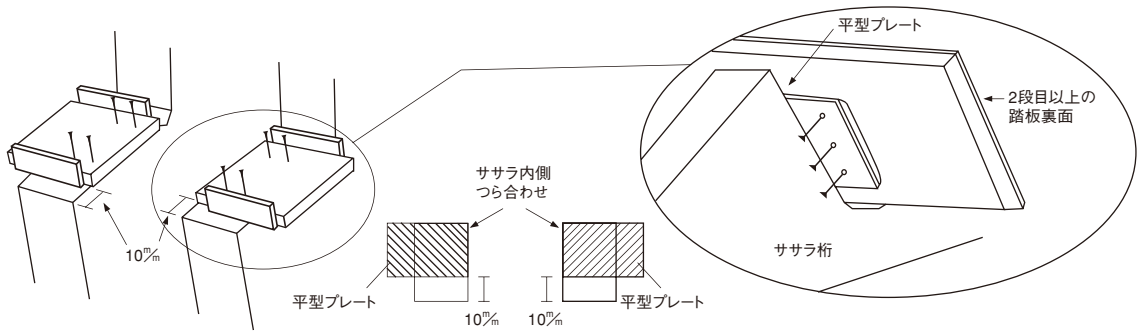

2段目以降の踏板を「平型プレート金物」で固定します。
平型プレートはササラ桁内側でつらを揃え、ササラ桁先端から10㎜の位置で、ビス30㎜で固定します。

⚠ 注意　平プレートはフランジの向きは踏板と並行になります。

上段框の取り付け

7

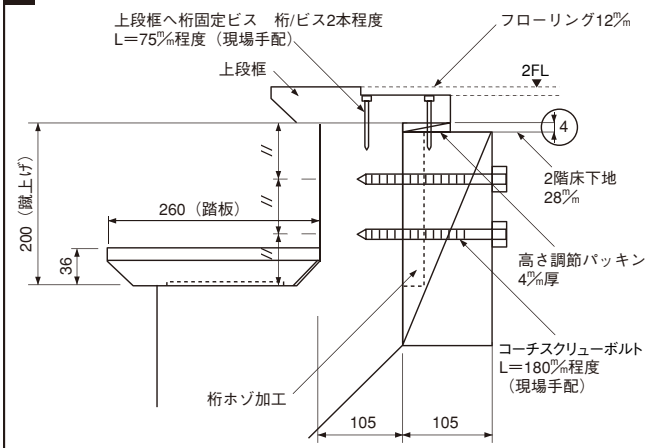

※蹴上げ寸法の200㎜は
あくまで基準寸法です。
現場の現状によって
変わることがあります。

化粧役物（木製）の取り付け〈フロアー部分〉

8

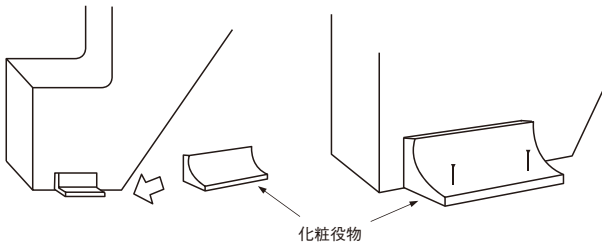

L型アングル金物の上から、化粧役物（木製）を
タッカー等で取り付けます。

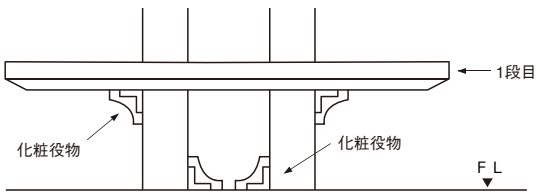

デザイン階段下伸ばしについて

9

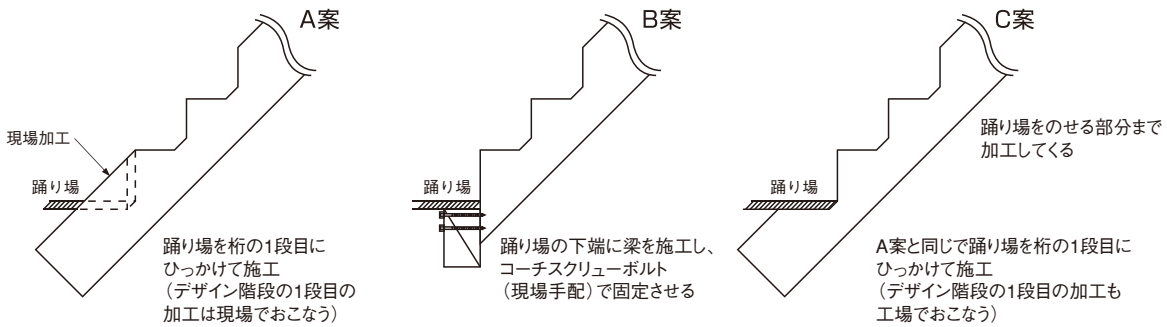

レギュラー階段の途中からデザイン階段を接続させて施工する場合、ささら桁の下端（デザイン階段の1段目部分）の加工が通常のデザイン階段の加工と異なります。A 案～C 案の中から加工方法を選択してください。

上下ジョイント金具セット

商品掲載ページ▶P.240

寸法図

〈下ジョイント金具〉

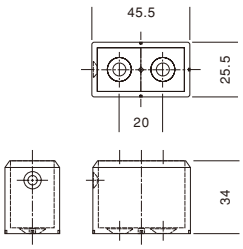

同梱部材
十字穴付き皿タッピンねじ 5×30 2本
十字穴付き丸皿タッピンねじ 3.5×25 1本

〈上ジョイント金具〉

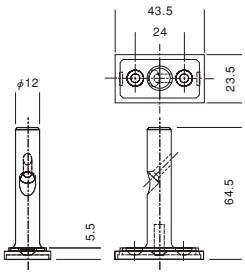

同梱部材
十字穴付き皿タッピンねじ 3.5×25 3本

〈上ジョイント金具カバー〉

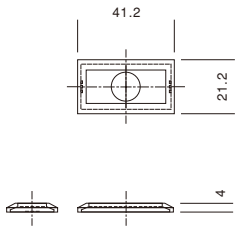

〈穴カクシ／ビスセット〉

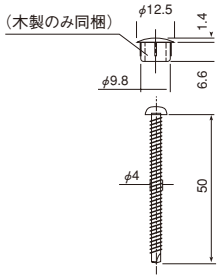

下穴径は80～85%を目安にしてください。
別売の接着材（IW-310）を少量充てんして
おくとこも緩み止めの効果があります。

（例）3.5ミリの径のとき
3.5ミリ×80%=2.8>
3.5ミリ×85%=3.0>
このあたりのドリル刃φを選んでください。



施工手順

1 下ジョイント金具の固定

下ジョイント金具の墨出しを踏板へ行い
下ジョイント金具を踏板にビス固定します。
（同梱の30%皿ビスを使用）

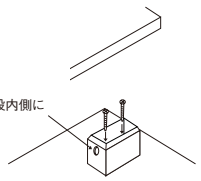

2 踏板・蹴込板のカット

子柱を下ジョイント金具の奥まで差込み、
柱と下ジョイント金具をビスで固定します。
（同梱の化粧ビスを使用）

アルミ子柱の場合、支柱の向きは柱カバー側が正面、プレカット加工穴側が段鼻側となります。

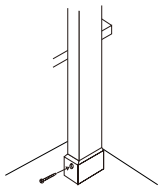

3 下ジョイント金具の固定

柱と踏板の段鼻をビスで固定し、ビスの
頭を穴カクシでキャップします。
（同梱の50%丸皿ビスを使用）

※キャップ取付の下穴加工
10%弱程度が必要です。

（注）水平部に使用される場合は③の手順は必要ありません。

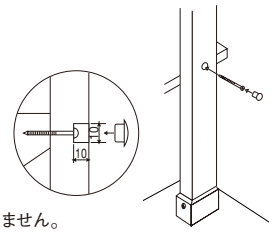

アルミ用の場合

アルミ子柱カバーを上方向へ
スライドさせ、柱と段鼻をビスで固定し、
柱カバーを元に戻します。
（同梱の丸皿ビスを使用）

（注）水平部に使用される場合は
の手順は必要ありません。

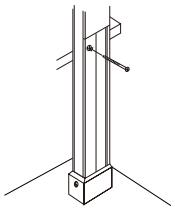

4 金具カバーのはめ込み

上ジョイント金具を柱上部へのせてビス固定した後、
上ジョイント金具カバーをはめ込みます。
（同梱の25%皿ビスを使用）

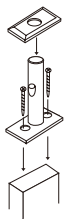

5 上ジョイント金具の固定

手すりの穴に上ジョイント金具を差込み、
斜め下方からビスで固定します。
（同梱の25%皿ビスを使用）

※手すり固定用ビス穴
が階段内側に向く様
に取り付けます。



手すりの取り付け

踏板及び、手すりに上下ジョイント金具セットをとりつけて、手すりをはめこみ固定します。

（単位：%）

2本（1段）の場合

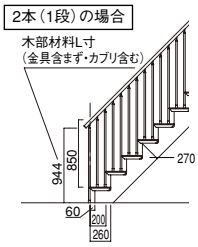

3本（1段）の場合

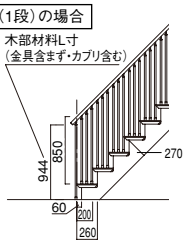

正面

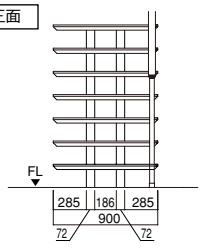

水平部分でのご使用について

・水平部分での取り付けは手すりの両端を壁面か親柱にて強固に固定してください。
・手すりを水平部分に使用するときは3m以下おきに必ず親柱を取り付けてください。

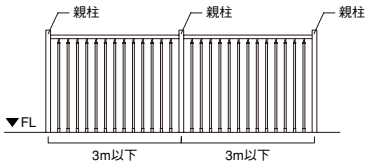

規格型カーブ階段

商品掲載ページ▶P.252

標準プラン、スターティングステップ部材内容

スターティングステップ

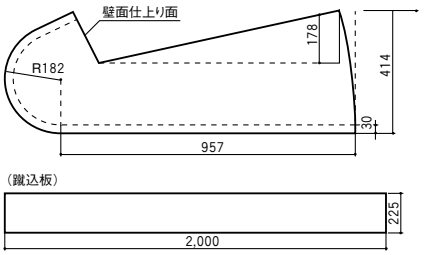

上記寸法図は910㎜モジュール用を記載しております。
蹴込板には、湾曲できるようにスリット加工がしてあります。

スターティングステップ部材内容

スターティングステップ

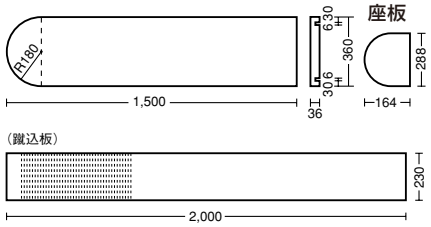

蹴込板には、湾曲できるようにスリット加工がしてあります。

スターティングステップ取りつけ手順

1 スターティングステップは、あらかじめ正寸にてカットされております。

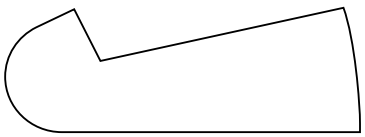

2 座板による下地ごしらえ

壁面からの出シロは、手すり芯とTS-1100親柱の位置とが、135㎜必要です。

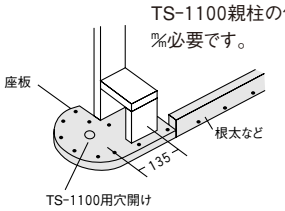

3 蹴込板のとりつけ

蹴込板は長さを調整の上ボンドと釘併用で、とりつけてください。

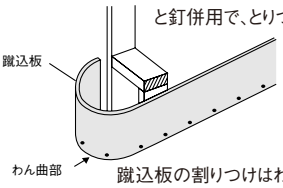

蹴込板の割りつけはわん曲部を中心に両サイドを調整し、カットしてください。
釘はハリ釘でカクシクギとしてください。

4 子柱、親柱の取り付け

シャフトは座板、踏板、親柱にボンドと釘を併用してしっかりと固定してください。
TS-1100は通常、ノンカットでご使用ください。

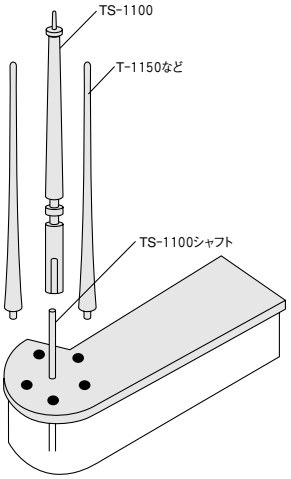

カーブ部分　基本図面（平面図）

カーブ部分の基本図面です。外側側板はプラスターボードの内側に、内側R受け台は910R（1,000R）の位置に設置します。
受け台取付位置につきましては、柱芯より、段鼻（30㎜）十蹴込板（6㎜）、36㎜バックした所よりスタートします。

POINT ※柱寸法105㎜、壁合板12㎜の場合

基準点より	910モジュール	1,000モジュール
外側壁仕上がり（㎜）	R1,755	R1,935
内側壁仕上がり（㎜）	R845.5	R935.5

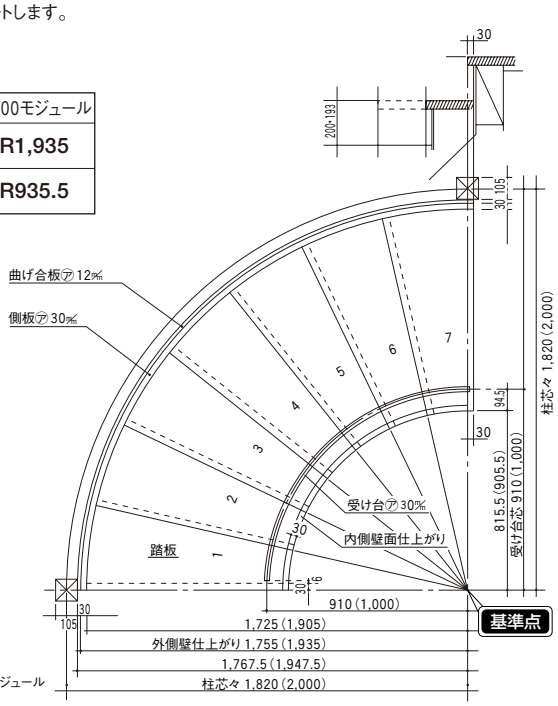

※（ ）内はメーターモジュール

●全体図

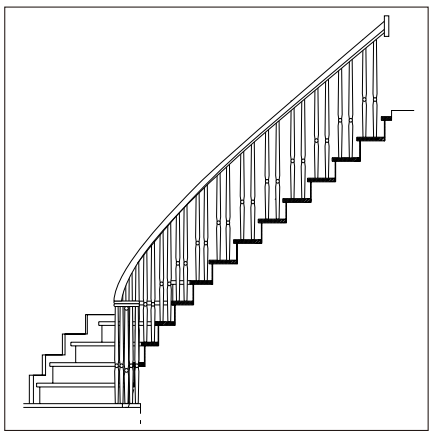

施工手順（標準プラン型）

1 ランナーの取り付け（別売品）

※単位:㎜　※（　）内はメーターモジュール

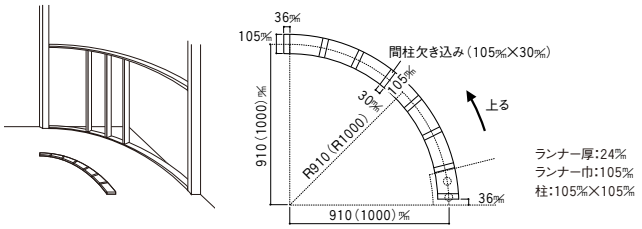

まずガイドランナーを取り付けます。内R用ガイドランナーをカーブ階段のRの中心から910（1000）㎜（ガイドランナーセンター）の位置に設置し、同様に外R用ガイドランナーもRの中心から1820（2000）㎜（ガイドランナーセンター）の位置に設置します。右図にあるように36㎜ずらして施工します。

2 外R用ガイドランナーの取り付け



ガイドランナーの上に、間柱（30㎜×105㎜）を取り付けます。

POINT 間柱ピッチの目安

Rをきれいに出し、踏み板の止め具と強度を出すためにも4本／1段程度を目安にしてください。

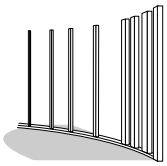

間柱:30㎜×105㎜

3 外壁の施工

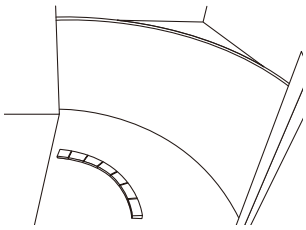

外側R部分の外側壁を施工します。ガイドライナーのRに沿って曲げ合板（横曲げ推奨）をビス止めをします。

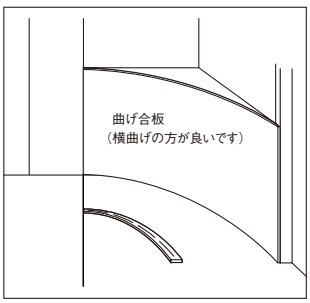

4 外側受け台の施工



外壁側に沿って、図のような形状になるように、2枚の外側受け台合板を取り付けます。

側板受け台合板の取り付け

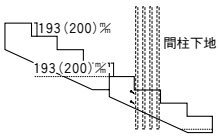

例）200㎜の場合
4×200㎜−36㎜＝764㎜

お願い

- ビス止める際は、間柱が下地にあるかを確認してください。
- 外側受け台合板の接合面上部高さは、床面から蹴上げ高4段分の位置に固定し取り付けてください。

5 内側受け台の施工



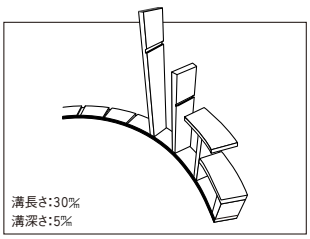

内側ランナー（下）にいれてある間柱欠きに間柱を一段目から順に立てていき、その間柱に乗せるように上部ランナーを次の間柱に入れてある欠きこみに受け台の内R上部分をはめ込んで組み立てていきます。

お願い

●最上段のみ上R受け台が小さくなっています。

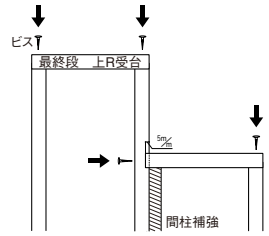

左図のように間柱に沿うように1本間柱を補強すると強度が増します。

6 踏板の施工





直の部分もカーブ部分と同様に外側受け台と、内側受け台を施工します。そして、内側受け台、外側受け台に乗せるようにして踏み板を施工します。内側Rは踏み板の子柱用の穴が内側受け台のセンターの上に来るようにし、裏側に接着剤を塗布し、穴からビス止めして固定します。外側Rは踏板に接着剤をつけ、裏側からL金具を取り付けて固定します。（左ページ右図）

⚠注意

●L金具は、カーブ部分の踏み板では一枚につき二個、直部分踏み板では一個使用してください。

7 内壁の施工

内壁を取り付けます。
Rの部分には外側壁の時と同様に、曲げ合板（横曲げ推奨）を使用し、下地Rに沿って曲げてビス止めしてください。



8 蹴込ボーダーの取り付け

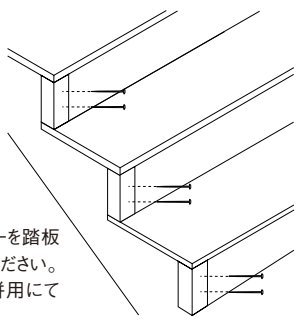

●蹴込板の木口を隠す為に蹴込ボーダーを踏板の内々寸法の蹴上げ寸法にカットしてください。
●蹴込ボーダーをカットした後、接着剤併用にて隠し釘で固定してください。

9 接続部の目地払い

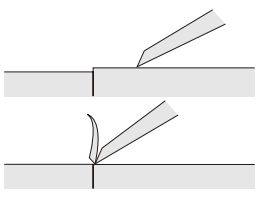

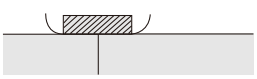

●カッターナイフやノミ、丸ノミなどで目地を平滑に仕上げてください。
●塗装仕上げ品では、あらかじめオイル塗装がなされていますから、目地払い作業は段差の削取りの後、接合部からそれぞれ20cm以内を目安にサンディング仕上げしてください。これよりも狭いと色合わせが難しくなり、広い場合は無駄となります。

規格型カーブ階段

手摺りの施工

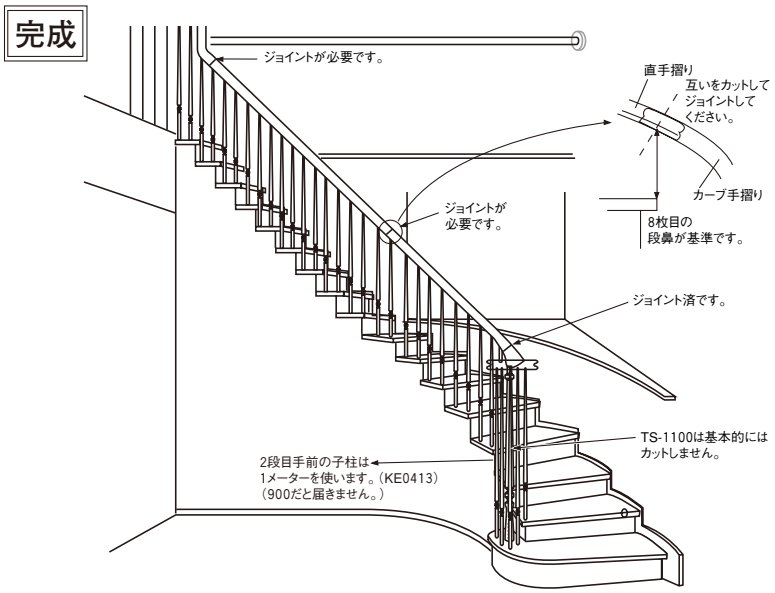

1 親柱、R66ESC（R/L）取り付け

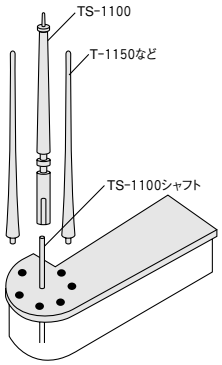

●シャフトは座板、踏板、親柱に接着剤とビスでしっかりと固定してください。
●TS-1100シャフトは通常ノンカットでご使用ください。

2 親柱と手すりの接合

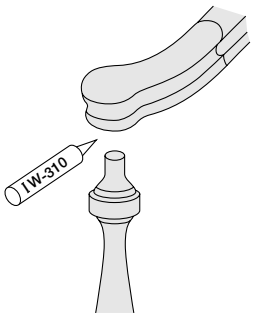

●親子柱と手すりの接続部は、同梱のポリウレタン接着剤（IW-310）を使用し固定してください。
●手摺りの接続方法はプレジョイントシステムを参照してください。

3 子柱と手すりの接合

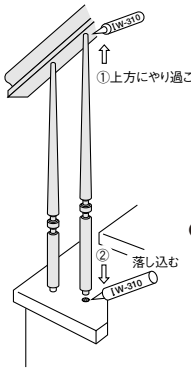

●手すりをあらかじめに取り付けておき、子柱に弊社別売の接着剤を塗布し、やり過ごして踏板の穴加工位置に落し込んで固定してください。

お願い
●接着剤は強度を確保する上で必ずご使用ください。
接着剤は同梱のIW-310を使用してください。

4 接合部の調色塗装

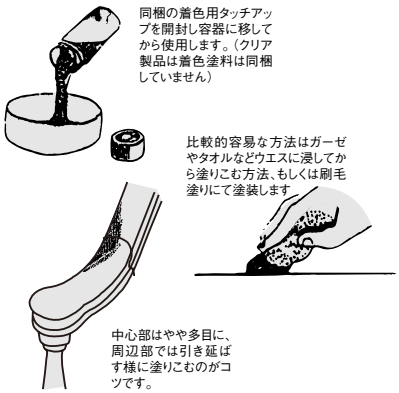

●接合箇所全てにこの方法で調色塗装を行い、塗装面が乾燥するまで少なくとも1日以上放置した状態にしておいてください。

5 接合部と周辺部の仕上げ



●システム部材R66E全体、及び直通部に至るまでを仕上がり色調を見ながら塗り込んでいきます。

6 接合部周辺の調色仕上げ

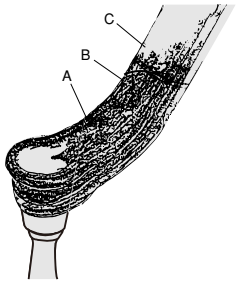

A. R66Eが通直部材Cよりも濃い
B. 接合部で色合わせを行った部分Cの接合部近くはAに合わせてある。

●調色仕上げの方法はBからCにかけて濃さが徐々に薄めに変わっていく様に、着色用タッチアップを繰り返して塗装してください。又、AよりもCが濃いときは逆の方法で仕上げてください。

7

調色仕上げ終了後、塗装面が乾燥したのを確認した後、仕上用タッチアップにて仕上げを行っていきます。仕上用タッチアップを塗布し4時間以上放置し乾燥後に#320～400のペーパーで研磨し再度、仕上塗料を塗布し仕上げてください。

プレジョイントシステム（Jボルト仕様の施工方法）加工手順

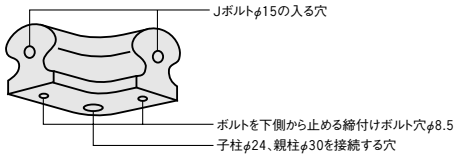

1

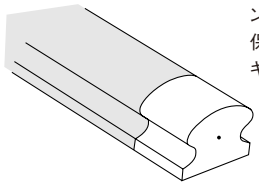

プレジョイント加工のされていない方の手すりのセンター出しはシステム部材側の木口に付いている保護キャップを利用して行ってください。
キャップのセンター穴を利用して中心を出します。

2

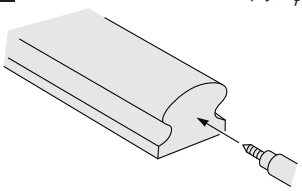

ドリルφ8.5で深さ30㎜の穴あけをします。

3

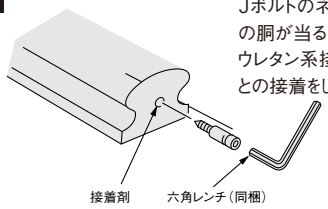

Jボルトのネジ側を同梱の六角レンチ5㎜でボルトの胴が当るまで締めつけてください。このときポリウレタン系接着剤IW-310を使用し、金属と木部との接着をします。

4

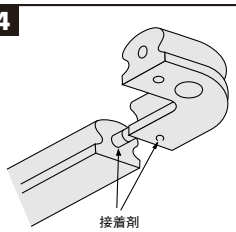

プレジョイント加工されたシステム部材と通直材の接続はまず、木口に接着剤ＩW-310を塗り付け、Jボルトの入るφ15の穴にも注入しておきます。

5

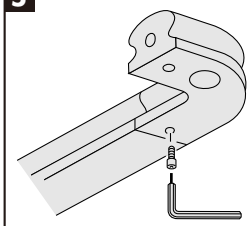

同梱の5㎜六角レンチを使用し、締付けボルトを締め込みます。
このとき六角レンチが奥まで入っていることを十分に確かめてください。レンチのかかりが浅いと六角部を破損することがありますから注意してください。

6

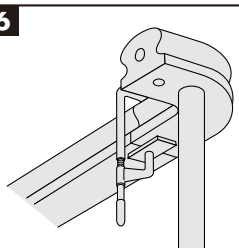

クランピングは小型のシャコマンをいくつか用意しておいてください。接着剤が硬化するまでは重量や衝撃を与えぬ様に注意してください。硬化までに少なくとも半日くらいは養生が必要です。仕事の終了間近に養生に入れる様、作業計画を組んでください。
冬期、空気の乾燥や気温低下で接着時間が長くなることがあります。
濡れ雑巾をクランプの上にかけてやりますと硬化の立ち上がりを早くすることができます。

〈接合金具Jボルトの加工図〉

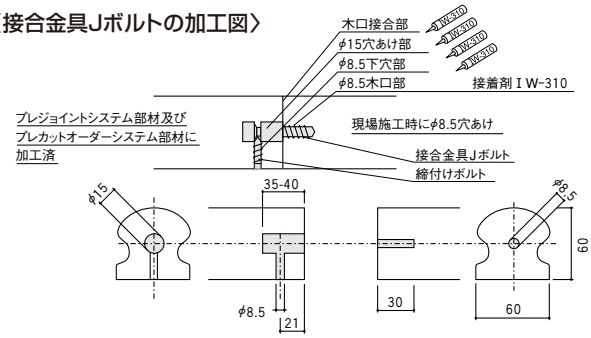

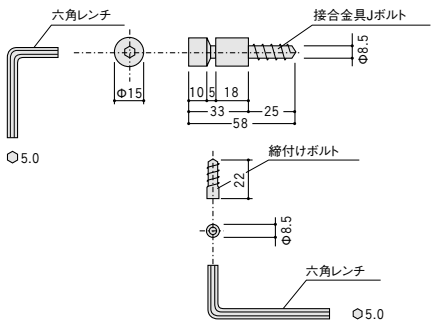

完成後の養生



●踏板・蹴込板を保護する為に木屑や砂ゴミを取り除きダンボールなどで十分に養生をおこなってください。

●手すりはダンボールで養生してください。

リフォーム階段

商品掲載ページ▶P.266

リフォーム階段部材名

お願い

●本書の内容は参考例です。既存住宅との兼ね合いがありますので、必ず現場監督・建築士等資格者にご相談の上で、仕様を決定してください。

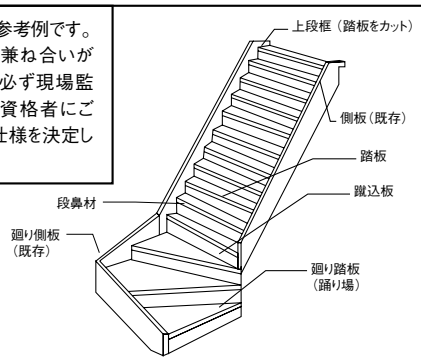

現場でご用意いただくもの

●下地材（既存階段の鼻の出と同サイズ）
※「鼻の出を無くした場合の納まり」のみ必要
●木ネジ（φ5.1×32㎜程度のもの）
●フロア用養生テープ
●養生シート
●かくし釘（36㎜）
●ウレタン系無溶剤タイプ
●ピンネイル（L=15㎜）
●フィニッシュネイル（L=35㎜）
●両面テープ
※「鼻の出を活かした場合の納まり」のみ必要

	品番
WOOD ONE専用ボンド	ZX0222（カートリッジタイプ）
コニシ製	KU-928C-X

＊専用ボンドをお使いいただく際にはカートリッジガンが必要になります。

＜ボンド塗布量の目安＞
接着剤につきましては、下地合板の場合、400～500g/m²（直14段上り切り時）を目安としてください。
目安としては WOOD ONE 専用ボンド×2本となります。
根拠→ 0.85m×0.25m×14段×0.5kg÷0.76kg
張り面積　目安/m²　容量/1本

●木工用ボンド
●クレヨンパテ　フィルスティック　ZY061●
●コーキング剤　コーキング剤　ZY063●　ZY063●

＜壁際の納まり＞
納まりに応じて、弊社対応部材もございます。
プレカット巾木　チェルード　LH0361ー□　300×300×9（8枚入）
オーク　LH1261ー□　300×300×9（8枚入）

『鼻の出を無くした場合の納まり』

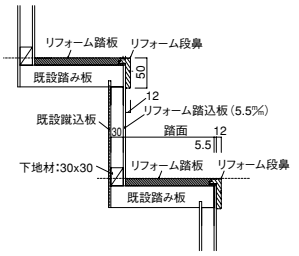

『鼻の出を活かした場合の納まり』

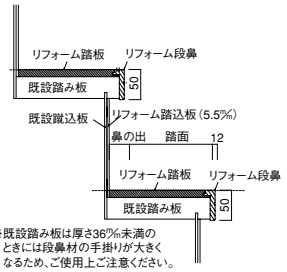

※既設踏み板は厚さ36㎜未満のときには段鼻材の手掛りが大きくなるため、ご使用上ご注意ください。

施工手順

⚠ 注意

「リフォーム階段」は木造住宅向けのリフォーム専用製品です。金属・コンクリート下地の階段には施工しないでください。また、1階・2階ともにフロアー12㎜タイプにて重ね貼りをしてください。

＜施工を始める前に＞
①カーペット・巾木等は必ず取り外してから作業を始めてください。
②既存階段の下地処理を行ってください。
●既存踏板の表面をサンダー等にて平滑にしてください。
●上り切り部分についても、既存上段框と2階フロアーの段差がある場合も同様に平滑にしてください。
●既存蹴込板は専用ボンド塗布に際して、サンドペーパーで目立してください。（鼻の出を活かした場合のみ）

お願い

●本製品は踏板（廻り踏板・踊り場）・蹴込板のみの構成となっております。既存の階段の上からボンド・釘で仕上げていただくタイプです。
●鼻の出裏面には養生テープを使用しないでください。

鼻の出を無くした場合の納まり

1 下地材の取り付け

既存踏板の鼻の出寸法を採寸し、同寸法にて下地材（現場調達）を既存蹴込板の両サイド・下方へ廻してください。

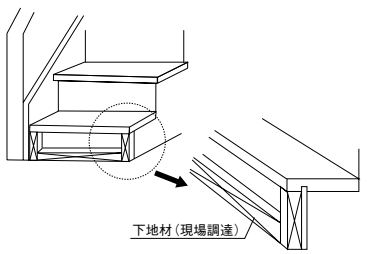

2 踏板・蹴込板のカット

踏板のカット
リフォーム踏板を既存階段の側板内々寸法にカットします。

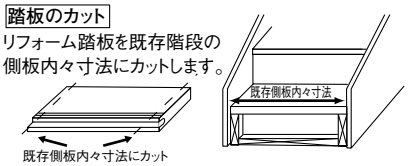

蹴込板のカット
既存階段の蹴上げ高さと同じ寸法にカットします。

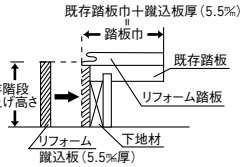

3 蹴込板の取り付け

下地材の上からリフォーム蹴込板を前面に取り付けてください。＊蹴込の高さは、既存階段の蹴上げ高さにします。

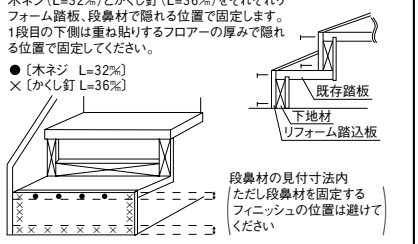

重ね貼りフロアーの厚み2段目以降はリフォーム踏板の厚み（12㎜）になります。

4 踏板の取り付け

専用ボンド（指定ボンド）で踏板を貼り、木ネジ、かくし釘で固定します。

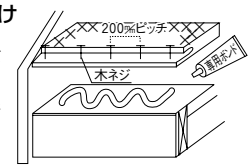

＊×印はかくし釘（L=36㎜）の位置です。

お願い

●ボンドがはみ出したらすぐに、拭きとってください。
●かくし釘を打ち込む際には、木ネジの箇所と重ならないように注意してください。
●フィニッシュネイルの頭は必ずポンチで打ち込んでください。

5 段鼻材の取り付け

内々寸法にカットします。長さを確認しながら、踏板差込部に専用ボンド・フィニッシュネイル併用にて取り付けてください。

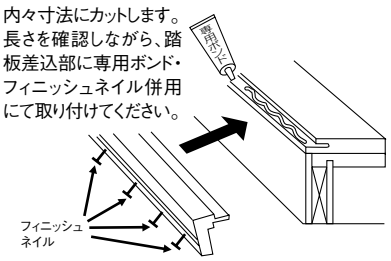

1段毎に **1** ～ **5** の繰り返しとなります。

＊段鼻材施工後、ボンドがはみださないように、加減して塗布してください。

6 廻り踏板・踊り場の取り付け

既存踏板の踏面と同様のサイズにカットします。
（取り付けは **1** ～ **5**）

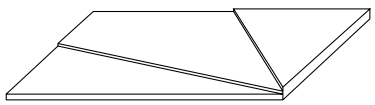

⚠ 注意

廻り階段の踏板に取り付ける段鼻材は、両側の小面の角度を壁面に合わせてカットしてください。

7 最上段（上段框）の施工

階段を上がり切り部まで仕上げたら、上段框として、リフォーム踏板巾をW＝120㎜にカットします。（但し、現場での状況により若干調整が必要です）カットした踏板を蹴込板の前面に合わせて取り付けます。

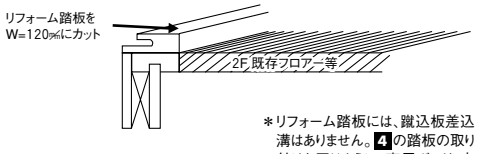

＊リフォーム踏板には、蹴込板差込溝はありません。4の踏板の取り付けと同じように、専用ボンド、木ネジ、かくし釘で固定してください。

2Fフロアー重ね貼り不要の場合
床見切り材をご使用ください。

8 フロアー（12㎜）の重ね貼り

階段部分が全部貼り上がったら、重ね貼りフロアー（12㎜）を貼ります。

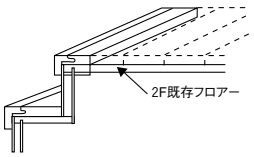

9 壁際の納め方 仕上げ

隙間の処理

＜既存側板納め＞
隙間はコーキング材で処理してください。

＜巾木納め＞
巾木・雑巾ずり（別売）で隠します。

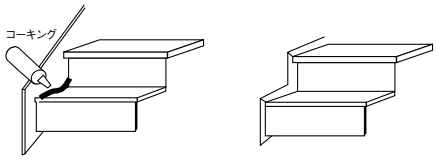

＊巾木はLVLオーク用の「プレカット巾木」を別途ご発注の上、仕上げてください。

⚠ 注意　壁際に隙間ができないように、コーキング等で充填してください。

鼻の出を活かした場合の納まり

1-1 踏板・蹴込板のカット

踏板、踏込板横巾カット
リフォーム踏板、リフォーム蹴込板を既存側板内々寸法にカットします。

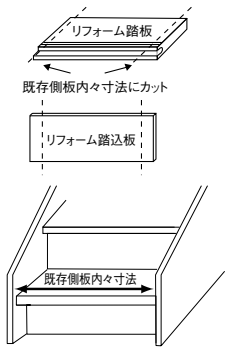

1-2 踏板・蹴込板のカット

踏板、踏込板奥行高さカット
リフォーム踏板及びリフォーム蹴込板を下図の寸法でカットします。

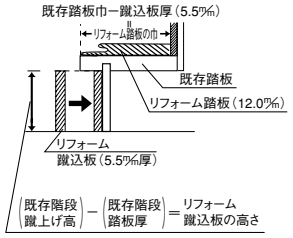

2-1 蹴込板の取り付け

（既存蹴込板はサンドペーパーで目立した状態にしておいてください。）

リフォーム蹴込板の高さは、既存階段の「蹴上げ高さ－既存階段踏板厚」です。

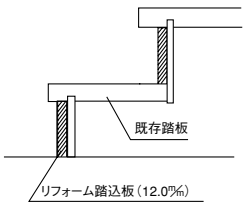

2-2 蹴込板の取り付け

既存蹴込板表面を、ボンドがしっかりとつくようにサンドペーパーにて目立してください。
専用ボンド塗布前に、蹴込板仮止め用の両面テープ（現場調達）を中央付近に貼り、外周部分へ適量、専用ボンドを塗布し接着してください。

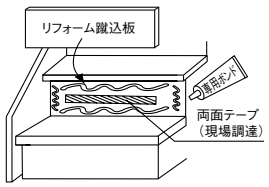

＊リフォーム蹴込板施工後、ボンドがはみださないように加減して塗布してください。

3 踏板の取り付け

専用ボンド（指定ボンド）で踏板を貼り、木ネジ、かくし釘で固定します。

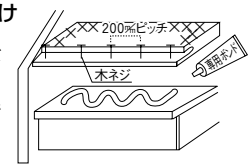

＊×印はかくし釘（L＝36㎜）の位置です。
＊リフォーム踏板施工後、ボンドがはみださないように加減して塗布してください。

お願い
- ボンドがはみ出したらすぐに、拭きとってください。
- かくし釘を打ち込む際には、木ネジの箇所と重ならないように注意してください。
- フィニッシュネイルの頭は必ずポンチで打ち込んでください。
- 木ネジの施工は、下穴をキリであけてから固定してください。

4 段鼻材の取り付け

既存側板
内々寸法にカットします。長さを確認しながら、踏板差込部に専用ボンド・フィニッシュネイル併用にて取り付けてください。

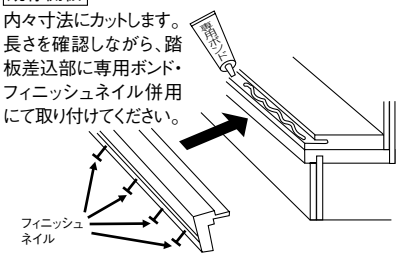

1段毎に1～4の繰り返しとなります。

＊段鼻材施工後、ボンドがはみださないように、加減して塗布してください。

5 廻り踏板・踊り場の取り付け

既存踏板の踏面と同様のサイズにカットします。
（取り付けは1～4）

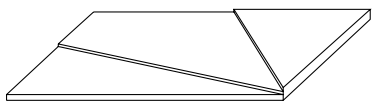

⚠ 注意　廻り階段の踏板に取り付ける段鼻材は、両側の小面の角度を壁面に合わせてカットしてください。

6 最上段（上段框）の施工

階段を上がり切り部まで仕上げたら、上段框として、リフォーム踏板巾をW＝120㎜にカットします。（但し、現場での状況により若干調整が必要です）カットした踏板を既存上段框の前面に合わせて取り付けます。

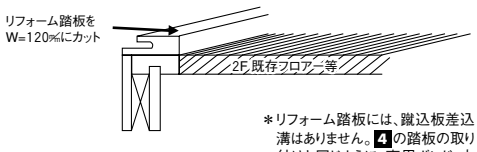

＊リフォーム踏板には、蹴込板差込溝はありません。4の踏板の取り付けと同じように、専用ボンド、木ネジ、かくし釘で固定してください。

2Fフロアー重ね貼り不要の場合
床見切り材をご使用ください。

7 フロアー（12㎜）の重ね貼り

階段部分が全部貼り上がったら、重ね貼りフロアー（12㎜）を貼ります。

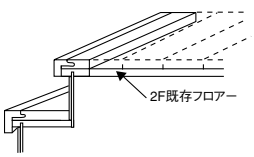

8 壁際の納め方 仕上げ

隙間の処理

＜既存側板納め＞
隙間はコーキング材で処理してください。

＜巾木納め＞
巾木・雑巾ずり（別売）で隠します。

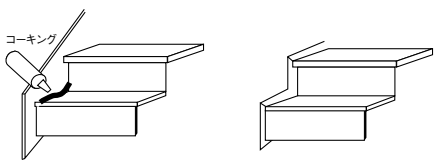

＊巾木はLVLオーク用の「プレカット巾木」を別途ご発注の上、仕上げてください。

⚠ 注意　壁際に隙間ができないように、コーキング等で充填してください。

プレカット階段

商品掲載ページ▶P.314

箱型大入れ加工プレカット

鼻の出部分だけ踏板厚で平行カットし、その後ろは下面側が傾斜してテーパー状になっています。
従って、踏板をはめこんだらくさび留めを行って施工してください。
くさびは別売の「ラクラク階段くさび」をご利用ください。

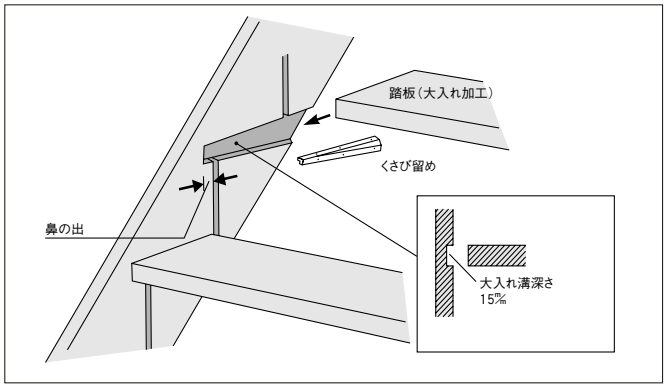

■「ラクラク階段くさび」の施工手順

①プレカット（大入れ加工）された側板に、踏板を入れる。
②くさびを打ち込む。
　このとき、壁側にくさびを寄せるように、手で添えておこなってください。
③くさびを、釘で固定する。
※くさびは、左右いずれにもご使用できます。

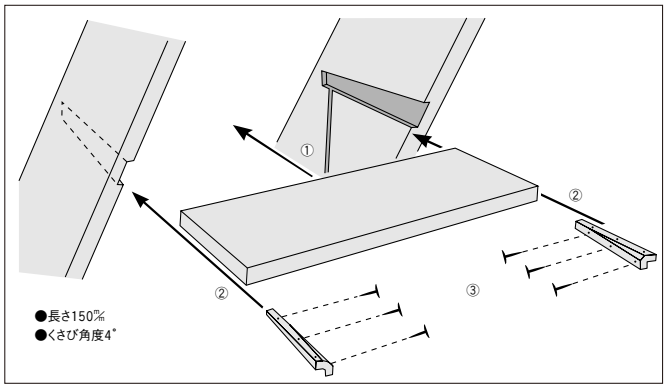

廻り側板プレカット（大入れ加工）180度4段・6段廻り

廻り側板で納める場合は、下記の通り、廻り側板取付け願います。

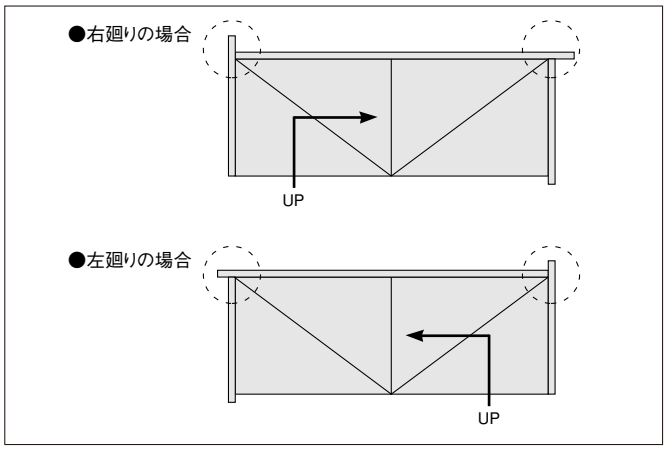

廻り側板プレカット（大入れ加工）90度　3段廻り

廻り側板は、下側板と上側板が平行に加工されています。下図のように接続加工をしてありますので接合していただければ取り付けできます。
180度6段廻りの場合も、側板接続加工してありますので接合するだけで簡単に取り付けできます。

■蹴込み柱芯納め

蹴込みが柱芯から始まり柱芯で終わる納まりで、廻り始めと終わりの蹴込みは柱芯に位置します。側板接続基準点は、「蹴込み柱芯納め」を基準に加工しています。

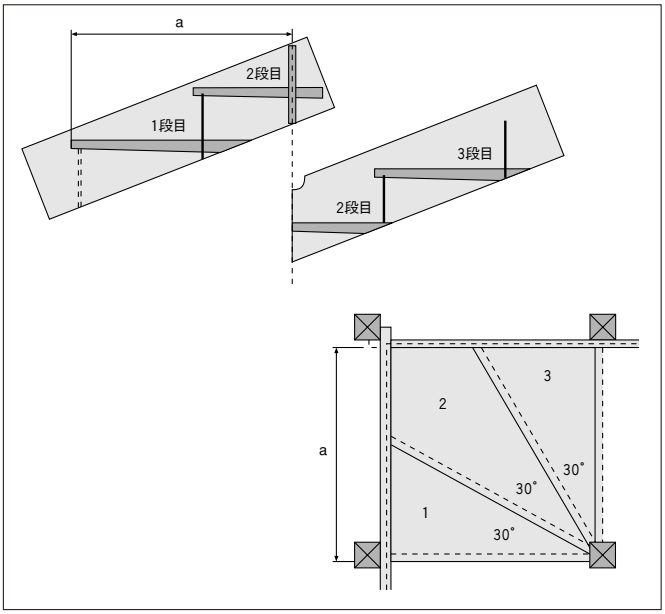

廻り側板プレカット（大入れ加工）90度　2段廻り

2段廻りを廻り側板で納める場合は、廻り踏板の均等2分割（45度）納めを原則としますので、柱内々寸法は**I寸法＝J寸法**にてお願いします。
接続点の加工は、3段廻りと同様です。
尚、180度4段廻りの場合も、側板接続加工をしてありますので接合するだけで簡単に取り付けできます。

■蹴込み柱芯納め

この場合の**接続点は、側板接続加工部中心が中心点**となります。

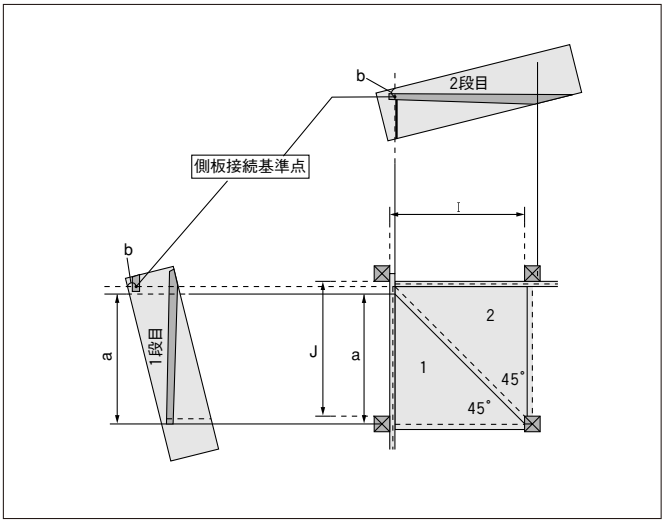

施工手順

1 開梱、仮並べ



●開梱後は最初に施工説明書をお読みください。
●踏板をあらかじめ濃色から淡色へ仮並べしてください。

2 階高と加工寸法の確認

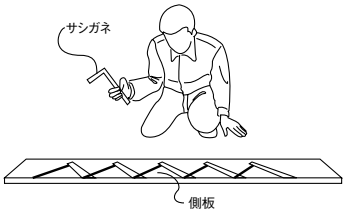

●納入された側板の加工寸法と現場の階高を確認してください。
●相違がない事を確認後、側板の取り付けを始めます。

3 直側板と廻り側板の接続

（直側板と廻りの側板の接続）

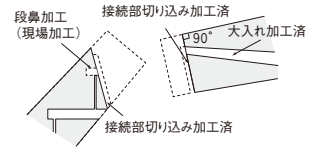

●廻り側板の段鼻掘り込みより廻り側板を直角にカットしてください。
●直側板は、段鼻掘り込みより廻り側板をカットした角度に合わせてカットしてください。

4 廻り側板と廻り側板の接続（蹴込み柱芯納め）

（廻り側板と廻り側板の接続）

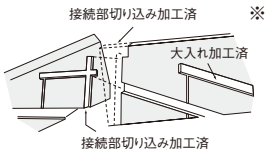

※「蹴込み柱芯納め」蹴込みが柱芯から始まり柱芯で終わる納まりで、廻り始めと終わりの蹴込みは柱芯に位置します。

側板接続基準点は、「蹴込み柱芯納め」を基準に加工しています。

5 廻り側板の取り付け



●廻り側板取り付け位置を蹴上げ寸法より計算し位置決めをおこなってください。
●側板の掘り込み部分より柱、間柱に向け45㎜以上の木ネジで側板を固定してください。

6 段鼻加工、側板下端カット

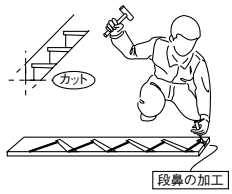

●直側板と廻り側板との接続部の段鼻を掘り込み加工をおこないます。
●直側板の下端を1階フロアー面に合わせカットを行います。

7 直側板の取り付け



●廻り側板と接点を合わせ踏板の掘り込み部分より45㎜以上の木ネジで柱に固定してください。
●角度の微調整は直側板で調整して取り付けてください。

8 直側板上端の取り付け

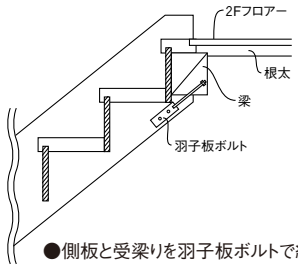

●側板と受梁りを羽子板ボルトで締めて固定してください。

9 踏板の取り付け

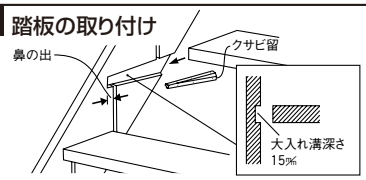

●踏板の正寸カット（オプション）を行ってありますので側板の裏にパッキン材にて調整しながら取り付けてください。
●踏板の固定には別売品のクサビを打ち込んで止めてください。

クサビ（別売品）　ZY2011　¥3600（30本入り）

10 廻り踏板の取り付け



●廻り踏板の有効寸法を確認し、センター柱に欠き込みを入れます。
●廻り踏板を廻り側板の加工寸法に合わせカットをしてください。
●柱の欠き込み部分にて微調整を行い、廻り踏板の取り付けをおこなってください。

11 蹴込板の取り付け

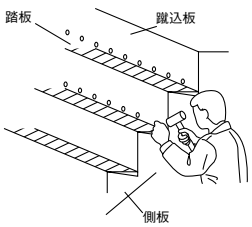

●蹴込板を階段の裏側より釘またはビスとボンドを必ず併用し固定してください。

12 木口仕上げ

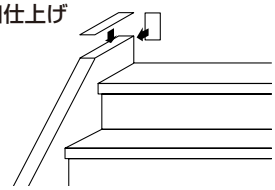

● LV階段　同梱の木口単板を木工用ボンドにて貼り木口を仕上げてください。

● 集成階段　現場塗装にて重ね塗りをして仕上げてください。

13 完成後の養生

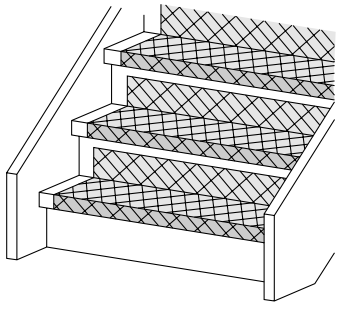

●踏板を保護するために木屑や砂、ゴミを取り除き、段ボールなどで十分に養生を行ってください。また、養生テープを使用する際には、弊社別売品の**WOOD ONE**養生テープを使用してください。一般の養生テープは粘着力が強いため、塗膜がはがれる原因となります。
●最後に同梱されておりました使用説明書をお施主様にお渡しください。

商品名	品番	設計価格
WOOD ONE 養生テープ	ZY0211	¥1,300/巻（ケース 30巻）

お願い　●鼻の出裏面には養生テープを使用しないでください。

プレカット階段

3段廻り階段　側板接続方法

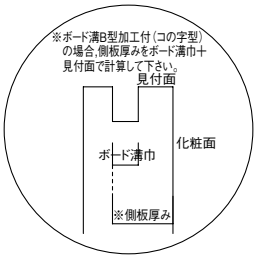

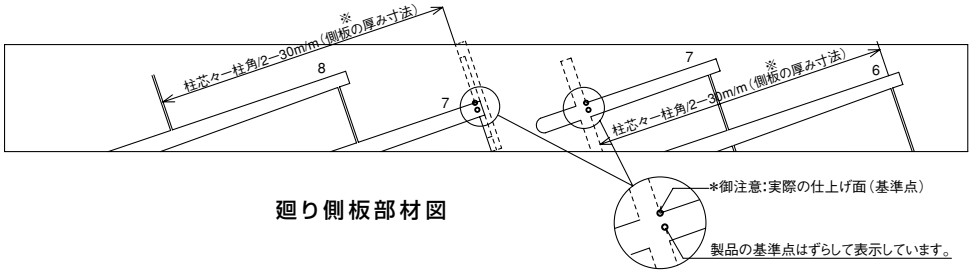

廻り側板部材図

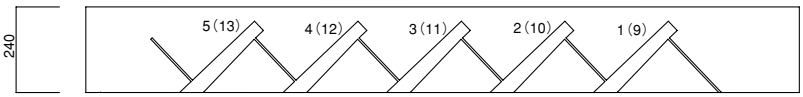

直側板部材図

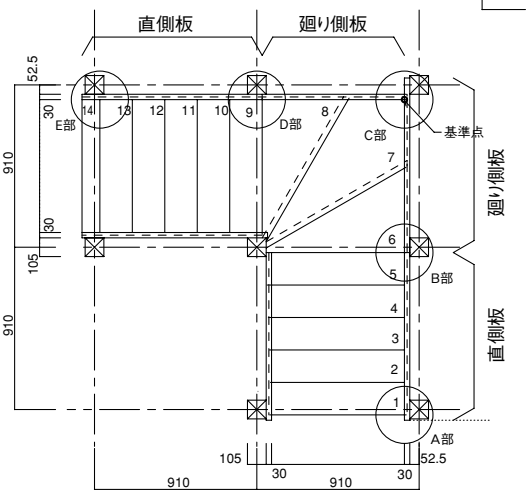

階段平面図　S=1／20

●本階段は910モジュール,柱:105角を基準として蹴込芯納まりで作成しています。
●柱内々間で設定しているので現場がそうならない場合は柱の欠き込み,
パッキン等の調整が必要です。
●現場微調整お願いします。
●箱階段＋露出階段や露出階段は踏板巾などの関係で見付寸法の調整が必要です。
廻り階段との接続は現場調整が必要になるケースがあります。
●直階段部が2ケ所以上ある階段で、蹴上げ,踏面,見付けのいずれかが異なる
場合は現場調整が必要になります。
●2段＋3段などの不均等な廻り階段は見付寸法の関係で直階段の側板の見付けを
調整させて頂くケースがあります。

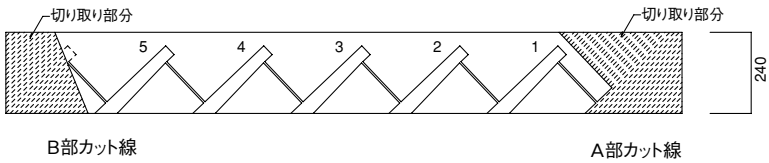

直側板部材図

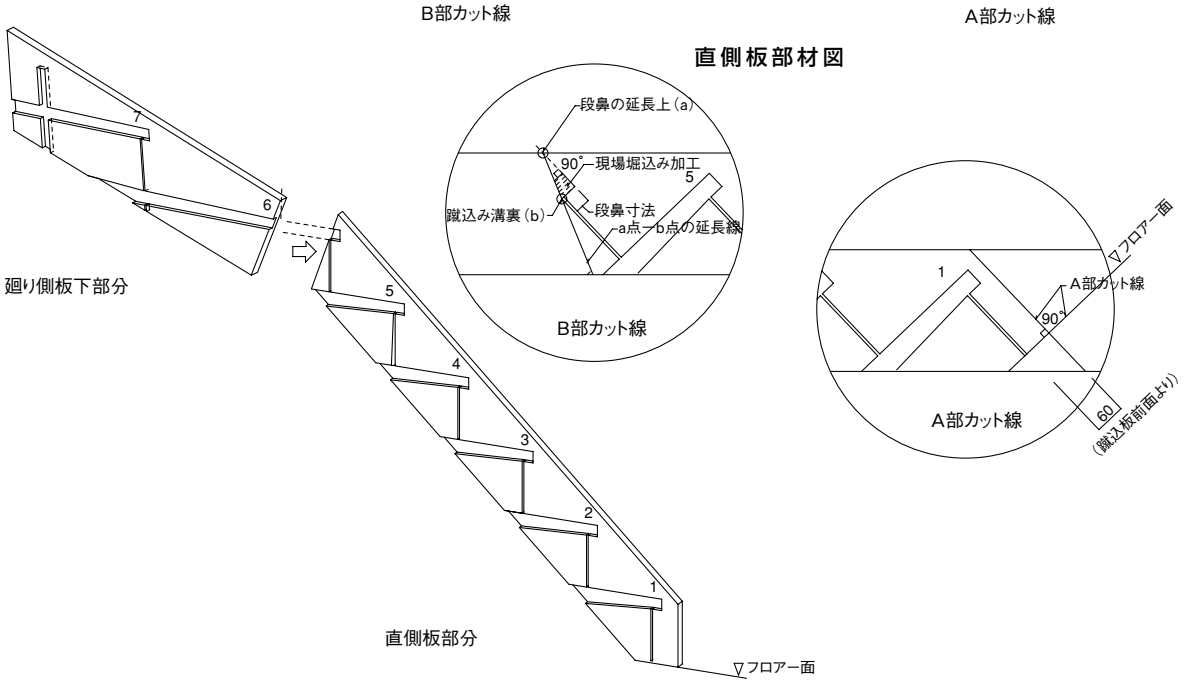

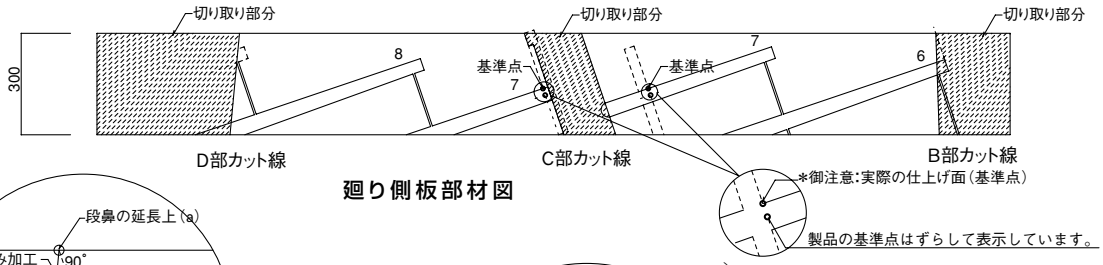

廻り側板部材図

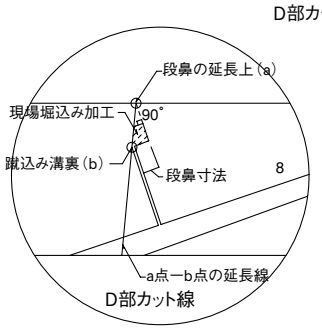

廻り側板上部分

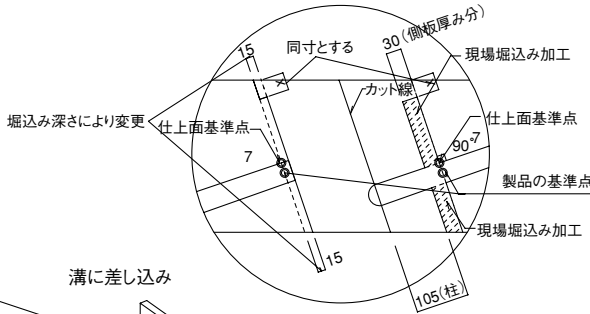

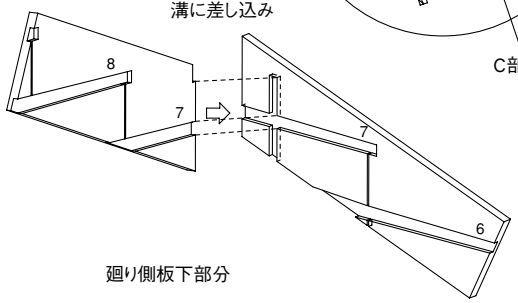

廻り側板下部分

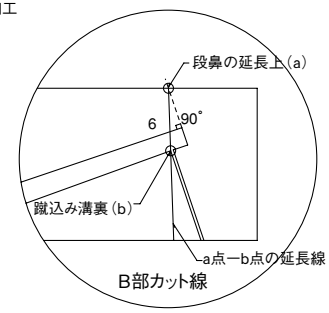

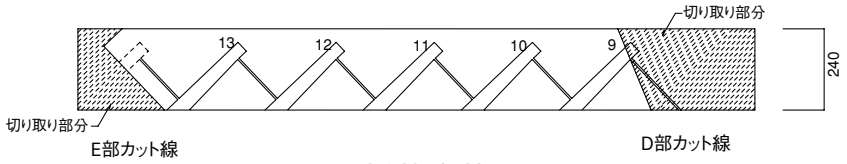

直側板部材図

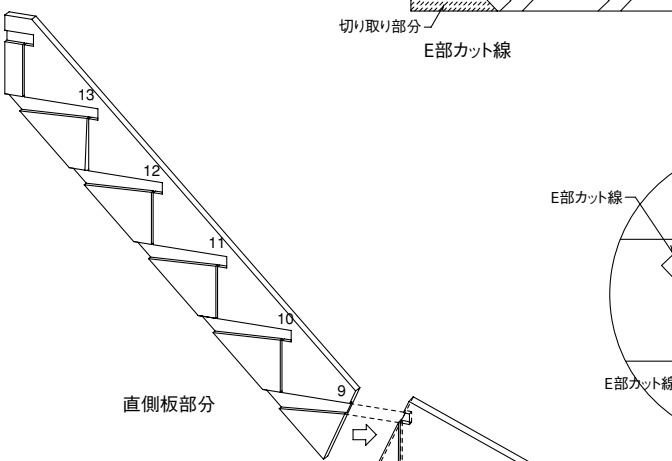

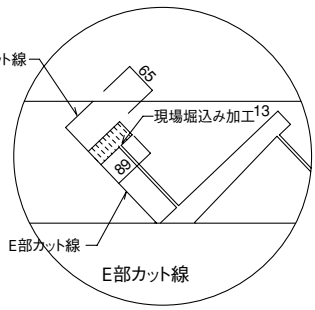

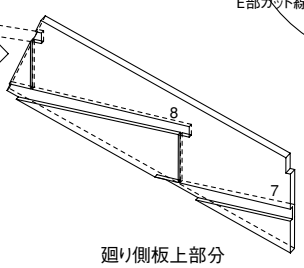

廻り側板上部分

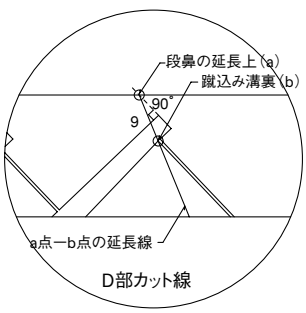

プレカット階段

2段廻り階段　側板接続方法

※直部分は3段廻り階段と同様です

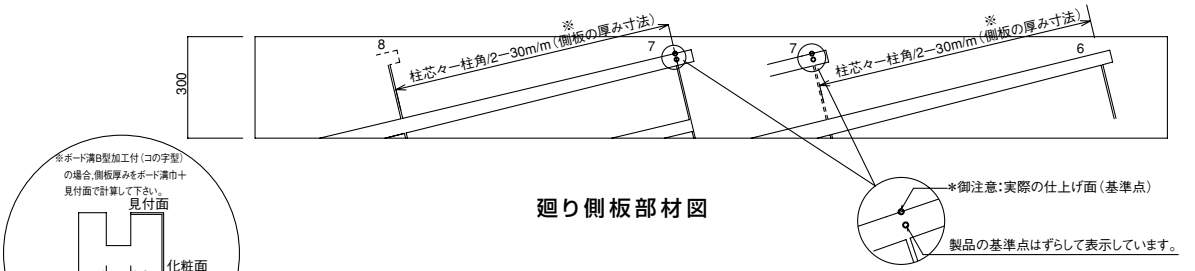

廻り側板部材図

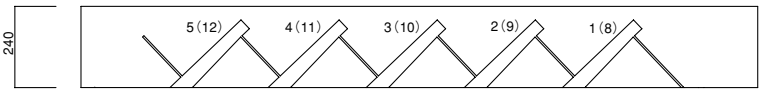

直側板部材図

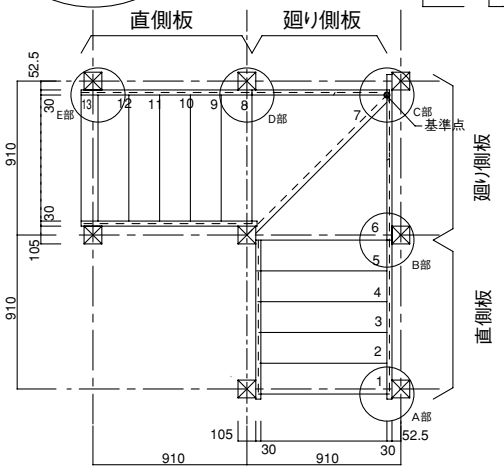

階段平面図　S=1／20

●本階段は910モジュール,柱:105角を基準として蹴込芯納まりで作成しています。
●柱内々間で設定しているので現場がそうならない場合は柱の欠き込み,パッキン等の調整が必要です。
●現場微調整お願いします。
●箱階段＋露出階段や露出階段は踏板巾などの関係で見付寸法の調整が必要です。廻り階段との接続は現場調整が必要になるケースがあります。
●直階段部が2ケ所以上ある階段で、蹴上げ,踏面,見付けのいずれかが異なる場合は現場調整が必要になります。
●2段＋3段などの不均等な廻り階段は見付寸法の関係で直階段の側板の見付けを調整させて頂くケースがあります。

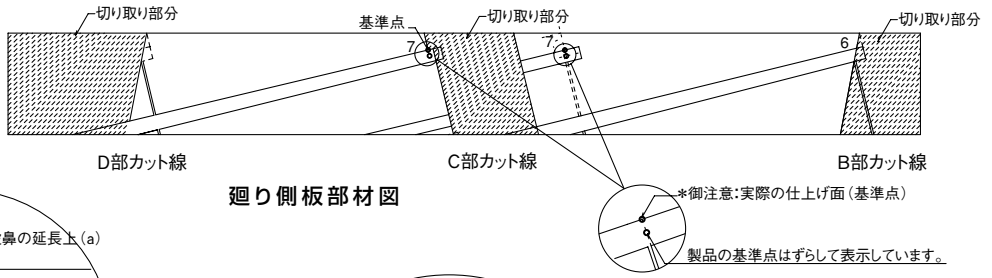

廻り側板部材図

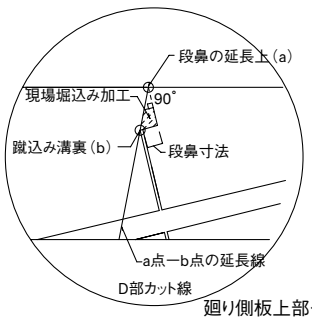

廻り側板上部分

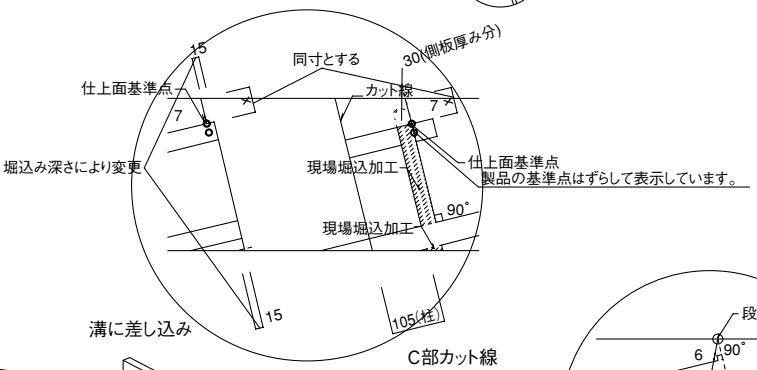

溝に差し込み　　C部カット線

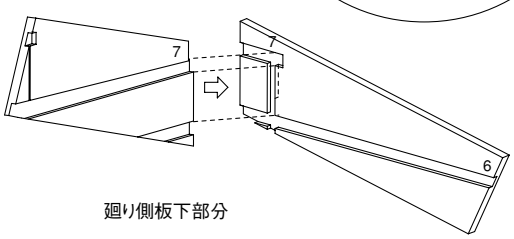

廻り側板下部分

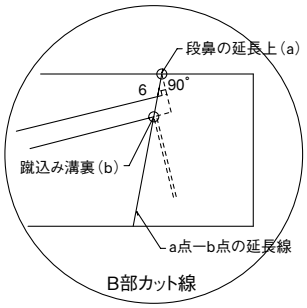

B部カット線

プレカット階段〈オプション加工〉納まり図

（階段平面図）

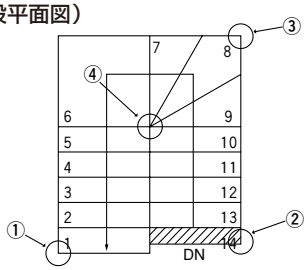

①図（下部納まり図）

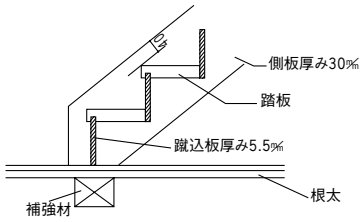

②図（上部納まり図）

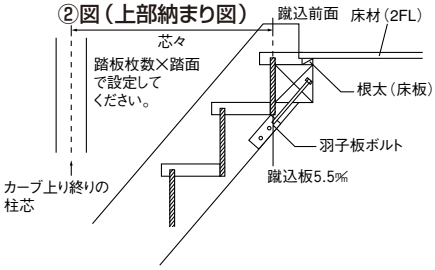

③図（3段廻り用受け台納まり図）

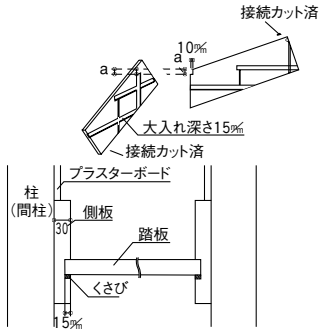

（踏板納まり図）

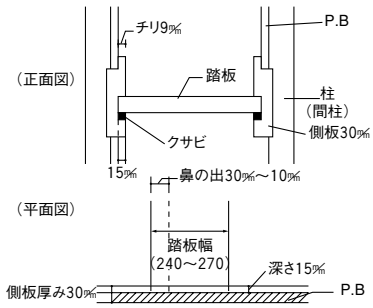

④図（廻り踏板納まり図）

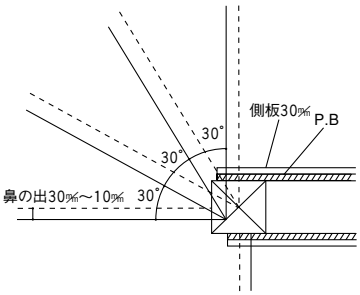

3段廻　柱欠き込みの位置決め用紙

この階段は蹴込み芯（**蹴込みの前面が柱の中心**）で加工されていますので次の手順で加工ねがいます。

1）柱の中心線を線引きする。

2）鼻の出を確認し柱角の位置に施工説明書を定規とし折り線より定規を折り柱芯を合わせ折り目と鼻の出が交差した点が欠き込みの前面（廻り踏板の前面）の位置になります。

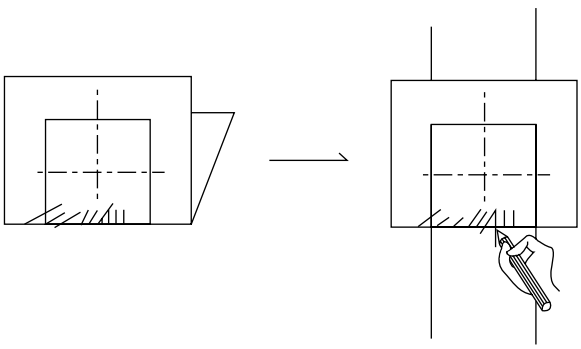

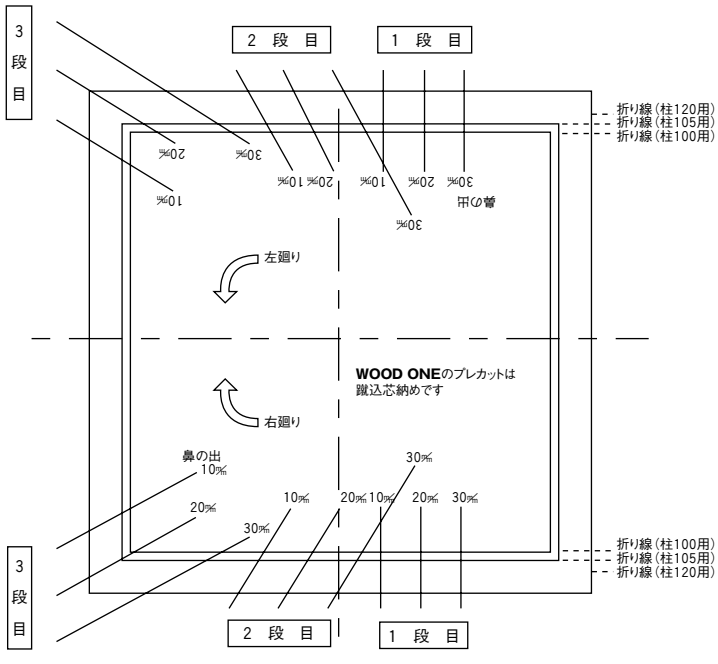

LV階段・集成階段 特注対応一覧

LV階段

特注生産品

特注サイズ一覧

部材	サイズ(㎜) 長さ×巾×厚さ	化粧面 箱用	化粧面 露出用
踏板	1,500×240×36	2面	6面
	1,500×270×36	2面	6面
	1,500×300×36	2面	6面
	900×300×36	2面	6面
	1,000×300×36	2面	6面
	1,200×300×36	2面	6面
蹴込板	900×225×12	1面	
	1,200×225×12	1面	
	1,500×225×12	1面	
	1,800×225×12	1面	
上段框	1,500×110×36	2面	
	2,000×110×36	2面	

特注生産品

特注化粧貼加工一覧

部材	サイズ(㎜) 長さ×巾×厚さ	化粧面 箱用	化粧面 露出用
廻り踏板　2段	1,030×1,030×36	2面	6面
	1,150×1,150×36	2面	6面
廻り踏板　3段	1,030×1,030×36	2面	6面
	1,200×1,200×36	2面	6面
	1,400×1,400×36	2面	6面
廻り踏板　5段	2,060×1,030×36	2面	6面
	2,120×1,060×36	2面	6面
踊り場	1,000×1,000×36	2面	6面
	1,150×1,150×36	2面	6面
	2,000×1,000×36	2面	6面
	2,300×1,150×36	2面	6面

※1:踊り場 2,000×1,000×36はステップ溝なしとなります。
※2:均等5段廻り(1段=36°)になります。

集成階段

特注生産品

特注サイズ一覧

部材	サイズ(㎜) 長さ×巾×厚さ	息吹	ジュピーノ	新チェルード	オーク	タモ	桧	注意事項
側板(露出用)	2,000 3,300 4,200 4,500 4,800 6,000 × 240 × 30	○	○	○	○	×	×	
	4,050 × 240 × 30	○	○	○	×	×	×	
廻り側板(露出用)	2,400 × (300/360) × 30 3,000 × 360 × 30	○	○	○	○	×	×	
踏板	1,500 × 300 × 36	○	○	○	○	×	×	
廻り踏板　2段	1,400 × 1,400 × 36	○	○	○	○	×	×	納期は弊社営業へ相談ください(14～21日)
廻り踏板　3段	1,400 × 1,400 × 36	○	○	○	○	×	○	
踊り場	1,400 × 1,400 2,400 × 1,200 × 36	○	○	○	○	×	×	納期は弊社営業へ相談ください(14～21日) 2面のみ可。6面仕上は弊社営業へ相談ください。
上段框	1,500 × 110 × 36	○	○	○	○	×	×	

※1:踊り場の2,400×1,200はステップ溝無しとなります。
※2:集成タモ階段材は特注対応出来ません。

Information　発注、施工にあたって、以下の点をご確認ください。

●特注生産品のご発注後の変更やキャンセルはご容赦願います。
●特注品の納期・品番・設計価格は弊社営業所へお問い合わせください。
●踊り場で広い面積を取る場合は上段框＋フロアー貼りでの施工をおすすめします。

LV階段　貼面仕様図

側板（2面）

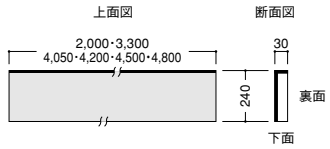

側板（3面）

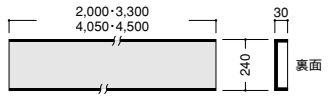

廻り側板（2面）

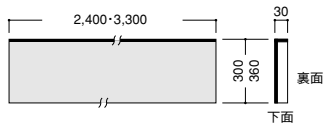

ささら桁（4面）

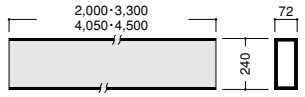

踏板 箱型用（2面）

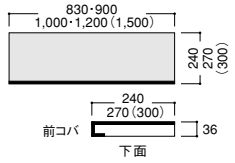

踏板 露出用（6面）

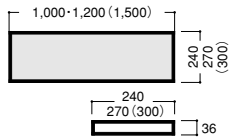

廻り踏板 2段箱型用（2面）

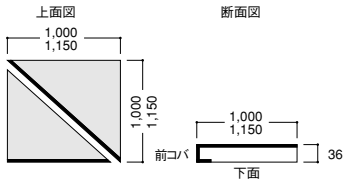

廻り踏板 2段露出用（6面）　特注生産品

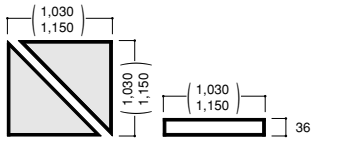

●木口用単板1枚同梱

廻り踏板 3段箱型用（2面）

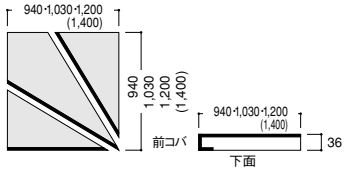

廻り踏板 3段露出用（6面）　特注生産品

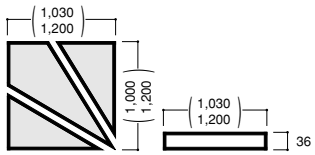

廻り踏板 5段箱型用（2面）

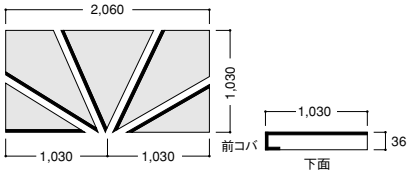

廻り踏板 2段箱型用（2面）一部受注生産品

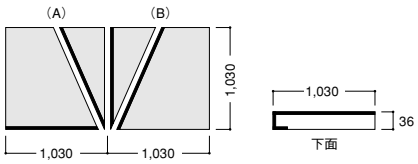

踊り場 箱型用（2面）

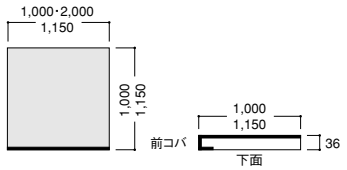

踊り場 露出用（6面）　特注生産品

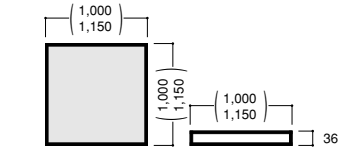

踊り場 露出用（6面）特注生産品

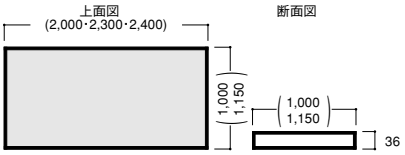

●木口用単板1枚同梱

蹴込板（1面）

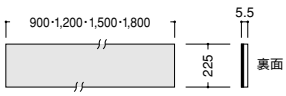

巾木（2面）

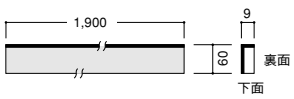

巾木（2面）

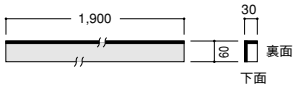

上段框（2面）

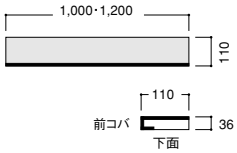

●（　）内の数字は特注生産です。　●上面図の太線部分はコバ面、木口面の化粧面を表しています。
●上面図の表面は全て化粧面です。　●断面図の太線は化粧面です。
●廻り踏板は右廻りで表示しています。左廻りも同様のパターンです。
●樹種によっては対応していない部材もありますのでご注意ください。

R66シリーズ

商品掲載ページ▶P.340

手すり・親柱・子柱の施工

⚠ 注意

（1）子柱の間隔は、子どもがすり抜けない間隔で施行をおこなってください。

（2）手すりの接続、手すりと親柱子柱との接続、手すり・親柱・子柱の躯体側との接続は、ポリウレタン系接着剤（別売）を使用し、強固にとりつける。（図2参照）

弊社での積算基準

（1）子柱の間隔は踏板に使用する場合は2本、2階ホール等に使用する場合は芯々120㎜以下とする。2階ホールの手すりの高さは1,100㎜を基準とする。

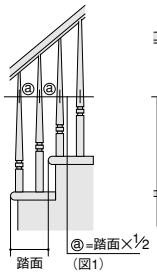

（図1）

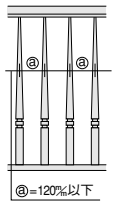

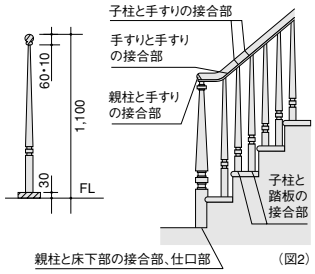

（図2）

親柱の位置と高さ

勾配部の手すりの高さは800㎜～850㎜が目安となります。親柱の位置によって親柱の取り付け高さが変わりますので下図を参照してください。

昇りはじめ部分の親柱

1. 段鼻と親柱の中心が一致する場合

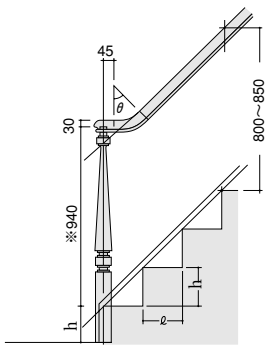

親柱の高さ=※940㎜＋h

2. 親柱の中心が踏面の半分の寸法だけ段鼻からずれている場合

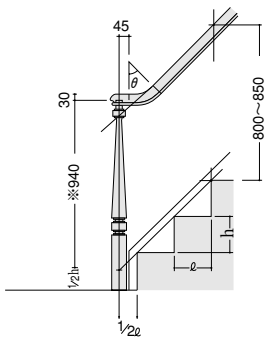

親柱の高さ=※940㎜＋ ½h

階段途中の親柱

1. 段鼻と親柱の中心が一致する場合

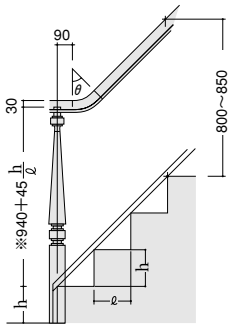

親柱の高さ=※940㎜＋ 45 h/ℓ ＋ h

2. 親柱の中心が踏面の半分の寸法だけ段鼻からずれている場合

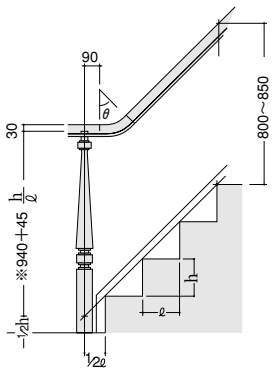

親柱の高さ=※940㎜＋ 45 h/ℓ ＋½h

ホールの親柱

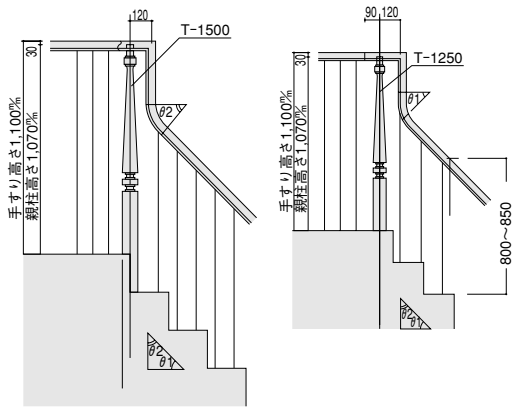

※印の寸法
940㎜は、勾配がほぼ45°の場合の目安です。勾配がゆるやかな場合は920㎜程度、きつい場合には950㎜程度にすれば、手すりの高さで800㎜～850㎜に納まります。

接合の手順

接着剤による親柱と手すりの接合

お願い	親子柱と手すりの接続部は弊社では別売のポリウレタン接着剤（IW-330）の使用をおすすめしています。この理由は、階段部材にも近年、塗装品が増えていますが、塗装面と木部との接着を考えますと、酢ビ系の接着剤では強度が得られないことと、接着部のはく離を起こしやすいことです。 また、この接着剤（IW-330）は金属と木部との接着も可能ですから、接合金具の周辺にも塗布することでより高い強度が得られます。

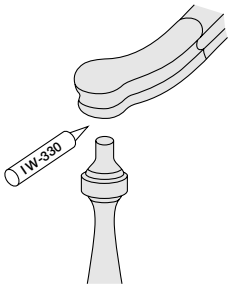

子柱と手すり及び踏板

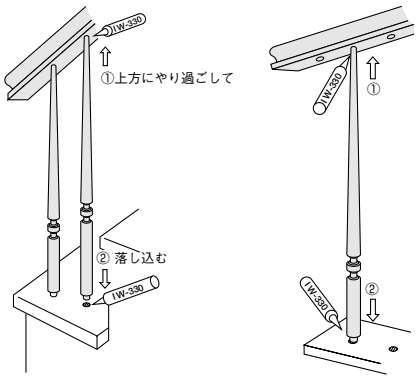

お願い	接着剤は強度を確保する上で必ずご使用ください。接着剤は別売のIW-330を使用してください。

施工者が2名で作業できる場合は手すりを上から乗せる方法で可能ですが、1名作業のときにはやり過ごして落とし込む方法をおとりください。

ボーダーと壁面・ボーダーと手すりの接合

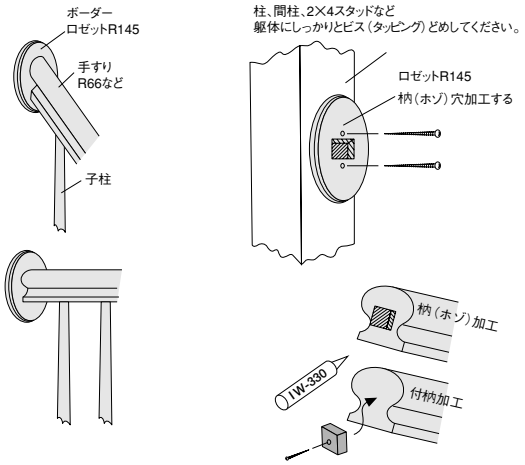

接着剤IW−330の使用方法

1.ポリウレタン系接着剤IW−330は強力な接着効果を下記の場合に発揮します。
- **木材の木口どうしの接着を行うとき。**
- **接合金具を用いるとき、金属と木材との接着を可能にする。**
- **温度や湿度の変化に対し安定している。**

2.R66シリーズ手すりの接合作業、手すりと子柱、踏板やボーダーとの接着作業に用いるほか、親柱の補強や、スターティングステップまわりの補強にもお使いになれます。

3.キャップをとりはずし、アルミ膜を破り、キャップ先端をカッターで切りとり、コーキングガンにセットしてください。

4.適量を接着面に塗り、木片等をヘラ代りにして延ばしてください。金属部のネジまわりにも充てんしてください。木材と金属との一体化により接合の強度は倍加します。

5.硬化は空気中の湿度、木材中の水分によって、ゆっくりと始まりますから、季節や天候によって差が生じますが、少なくとも半日を必要とします。
従って、一日の作業を、仕事完了後に養生に入れる様、配慮して頂きますと、効率よく施工が可能です。

6.空気と木材の乾燥する冬期では、被着物の表面を濡れ雑巾や霧吹きで加湿しますと、硬化の立ち上がりが早くなります。

7.手や衣服に付着した接着剤はシンナー類や灯油で拭きとってください。時間が経ちますと、除去できません。

8.建築物の経時変化の中で、ゆるみやガタは出易いものですが、接着剤IW−330はこれらを直すことは出来ませんが防止することはできます。後々のためにも、あらかじめ接着剤IW−330をお選びください。

R66シリーズ

施工手順

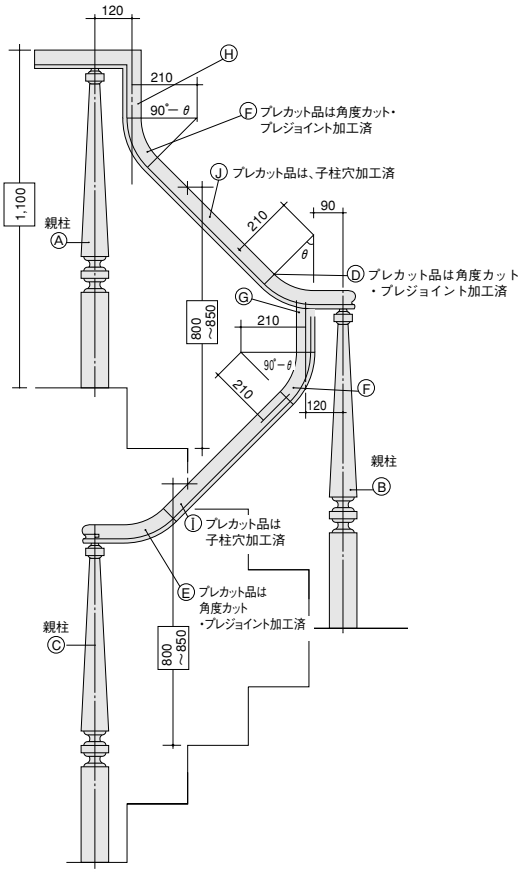

プレカット加工をおすすめします。

階段の勾配・踏面・蹴上げ寸法に合せて加工します。
加工内容
1. 通直材（R66-2000、3000、4200）の子柱用穴あけ
2. システム部材の角度カットおよびプレジョイント加工

※通常の階段廻り部材と異なる特殊な加工を、工場にて行って納入しますので、現場作業が大巾に軽減され、美しい仕上がりを実現します。

1 親柱の位置を決めます。

・2階ホールの手すりの高さは1,100㎜としてください。（親柱Ⓐ）
・階段昇り口や途中に立つ親柱（親柱Ⓑ・Ⓒ）は、立てる位置によって高さが変わります（P.510参照）。又、階段部の手すり高さによっても変わります。
・Uターンするタイプの手すり部材を使用する場合は親柱の位置に気をつけてください。

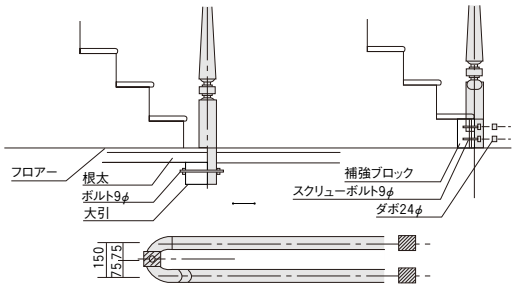

※親柱は先付施工でしっかり固定することが原則です。後付施工となる場合は、踏板に欠き込みを入れ補強材などを用いて階段本体としっかり固定してください。

2 システム部材の角度カットを行います。

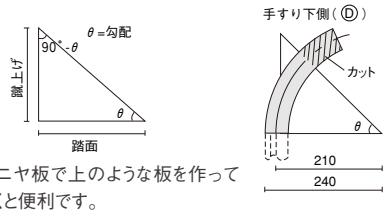

※ベニヤ板で上のような板を作っておくと便利です。

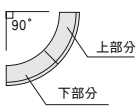

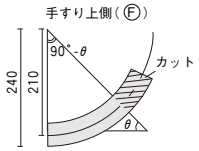

〈確認〉
カットされた下部分と上部分を合わせると90°になります。
※プレカット手すりの場合はカット済みです。接合作業の軽減、精度の確保の点でもプレカット発注をおすすめします。

3 原寸図作成と長さカット

壁やベニヤに原寸図を描き、脚部（ⒽⒼ）の長さカット、および通直部手すり（ⒾⒿ）の長さカットをおこないます。原寸図に角度カットの済んだ湾曲部の現物をあてがい、切断位置を墨付けしカットします。

※プレカット品の場合は通直部の子柱穴加工をしていますので、踏板との位置関係に注意してカットしてください。

〈原寸図作成上の注意〉
各部材の寸法が決められていますので部材の寸法に従い作成してください。

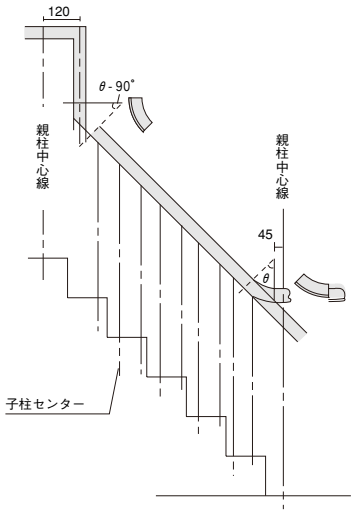

4 仮固定と子柱位置の確認

・切断した部材を**P.499**を参照してジョイント用の加工をおこないます。
※プレカットされたシステム部材にはプレジョイント加工を施してあります。
・それぞれの部材を実際に親柱にのせてボルトで仮固定し、納まり具合を確認します。この時、子柱穴の位置を手すり、踏板の両方にチェックします。

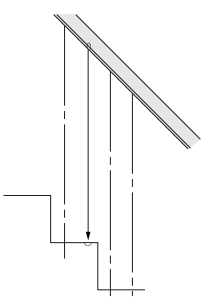

5 子柱穴あけ

・子柱穴の位置をチェックしたら仮固定を解き、手すり、および踏板に24φドリルで子柱の穴あけをおこないます。
※プレカット品の手すりの場合は子柱穴加工済みです。この作業は仕上がり状態を満足することが難しい加工ですが、プレカット発注にしますと、精度の高い、美しい仕上がりになります。

6 手すりの固定

手すり部材をウレタン系接着剤（IW－330）とJボルトを併用して固定します。

7 子柱の取り付け

上部をやりすごしてから落とし込んで入れます。この場合もウレタン系接着剤（IW－330）を使用してください。

8

ジョイント部分に目違いが発生した場合は**P.498**を参照し、補修してください。

ヒナ段仕様の場合の施工方法

（1）親柱の固定方法

先付け施工の場合

親柱下端は枘（ほぞ）差しとし、大引、土台にハンガーボルト（φ10）や込み栓で接着剤を併用して固定してください。

親柱の位置決めは、床下の大引や土台の位置および取り付け方によって、あるていど任意設定できます。蹴込み見付面合わせは、親柱の奥行方向の幅詰め調整で行ないますが、強度面から3分の2くらいを残してください。

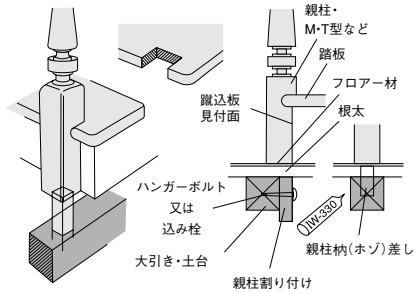

後付け施工の場合

蹴込み見付面合わせは踏板の鼻の出寸法分を踏板側を欠きとり、それ以上は親柱側で幅詰めしてください。

蹴込み見付面合わせは踏板の見返し寸法分を踏板側を欠きとり、それ以上は親柱側で幅詰めと合わせて行ってください。この場合も親柱幅は3分の2くらいを残してください。

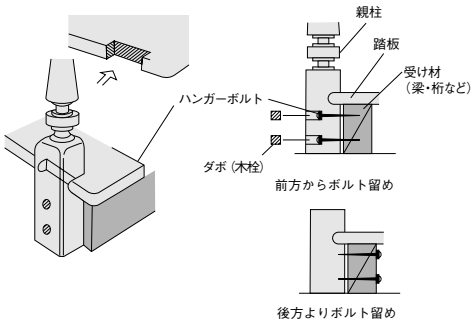

（2）親柱と手すりの接続方法

先付け施工の場合

親柱と手すりの仕口は枘（ほぞ）差しまたは付枘（つけほぞ）とし、接着剤を使用してください。

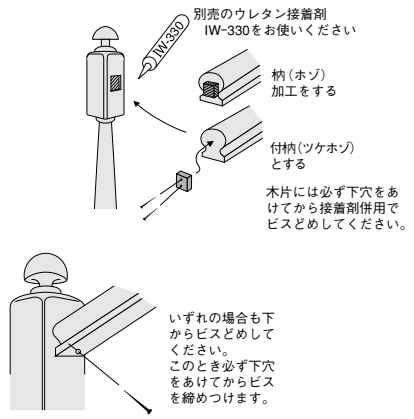

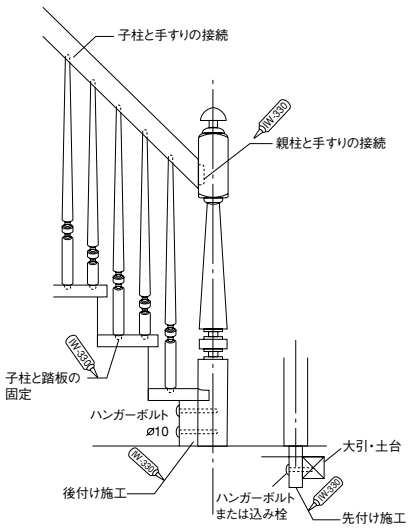

（3）子柱と踏板の固定方法

子柱下端は枘（ほぞ）差しまたは大入れとし接着剤を使用してください。

（4）子柱と手すりの接続方法

子柱上端は大入れとし、接着剤をご使用ください。

接着剤は別売りの接着剤
IW−330をご使用ください。

ささら桁仕様の場合の施工方法

（1）子柱の位置

①子柱下端を踏板に入れる場合
　下図のようにささら桁芯と手すり芯をずらして施工してください。
②1段2本立ての子柱のピッチは踏面の1/2で施工してください。

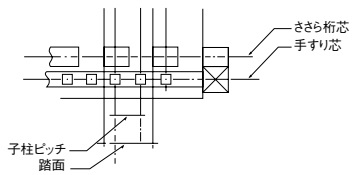

（2）親柱の固定、親柱と手すりの接続

子柱と踏板の固定、子柱と手すりの固定は前（3）・（4）項に準じて施工してください。

⚠ 注意

子柱E型には金属ボルトの接合を行っております。
切断の際には充分ご注意ください。



子柱タイプ		接合箇所
型	長さ	
E	900	①
E	1,150	①
T	900	なし
T	1,150	〃
H	900	〃
H	1,150	〃

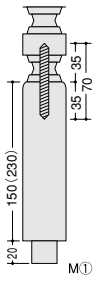

（　）は1,150ミリ長さのとき

35φシリーズ・手すりブラケットシステム

商品掲載ページ▶P.352

施工上のご注意

※シンプルタイプのブラケット・エンドエルボーをご使用の場合は商品同梱の施工説明書をご確認ください。

⚠ 注意

(1) 手すりの取り付け高さは800㎜程度としてください。更に子供用手すりを取り付ける場合は、高さ600㎜～650㎜程度としてください。
(2) 手すり端部はぶつけたりひっかかったりしないよう配慮してください。
(3) アプローチ部分にも手すりを付けてください。
(4) ブラケット（手すり受け）の取り付け間隔は、900㎜以下としてください。
(5) ブラケットは下地にしっかりと固定してください。柱・間柱以外で固定する場合は、必ず下地に補強材を入れてください。

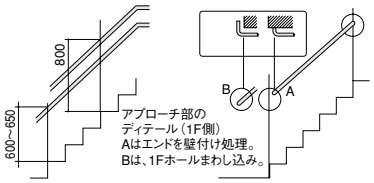

丸型手すりの施工

すきまが生じて緩まないようセットビスは下穴をあけてからしっかりと締め付けてください。

下穴径は80～85%を目安にしてください。別売の接着剤(IW−310)を少量充てんしておくこともゆるみ止めの効果があります。

（例）4ミリの径のとき
4ミリ×80%=3.2㎜
4ミリ×85%=3.4㎜
このあたりのドリル刃φを選んでください。

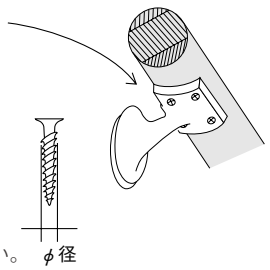

見切板ご使用のお勧め

○壁下地の都合でブラケット位置が定まらないとき
○意匠面でアクセントを付けたいとき
などに見切板（笠木など）のご使用をお勧めします。ただし、階段スペースの幅寸法によっては無理な場合があります。

ブラケットのベースの下に柱や間柱への取り付けビスがくるようにするとビスの頭部を隠すことができます。

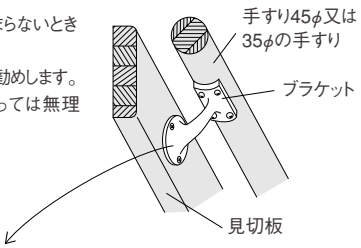

手すりの形状と設置方法（住宅金融支援機構　共通仕様書より）

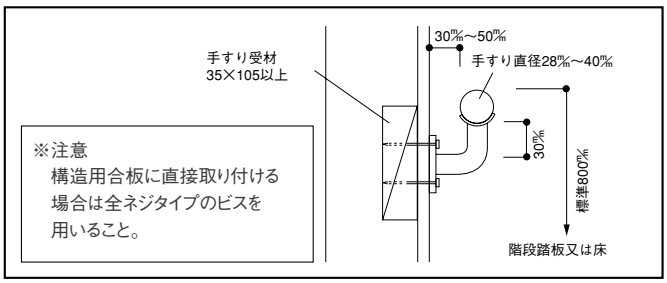

手すり端部の曲げ処理

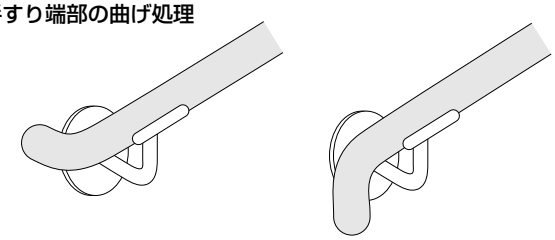

施工手順

木製フリージョイント直用

木製直ジョイントと丸棒手すりをボンド付けし、（現場調達）両端に差し込みます。



⚠ 注意

安全にご使用いただくため、取付け時は必ず以下の注意をお守りください。守られない場合、直ジョイントから手すりが外れたりするおそれがあります。
●ブラケットは必ず木製直ジョイントの端から60㎜以内に、両側へ取付けてください。又、壁下地補強材の有無状態を確認してください。
●丸棒手すりは、必ずボンド塗布の上、木製直ジョイントの奥まで押し込んで取付けてください。

エンドエルボー金具（着脱タイプ）

取り付け

1 手すりの取り付け

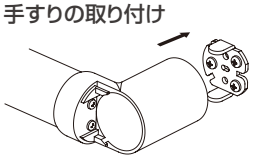

手すり全体をまっすぐに差し込んでください。

2 手すりの固定

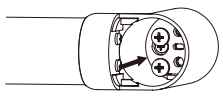

組立ビスを取付け最後まで確実に回してください。

3 カバーの取り付け

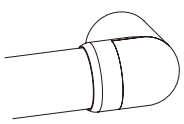

カバーを取付け、納まりを確認してください。
浮いている場合は手順**2**を再確認してください。

取り外し

1 カバーの取り外し

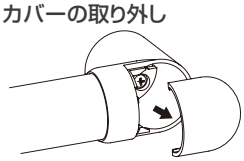

カバーをはずしてください。

2 ビスの取り外し

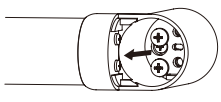

組立ビスをドライバーで外してください。

3 手すりの取り外し

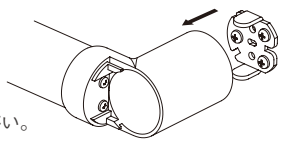

手すり全体を手前にまっすぐ引いてください。

施工手順

エンドエルボー金具（着脱なし）

1 手すりのカット

手すりを納まりに合わせてカットしてください。
（金具内に15㎜はいります。）

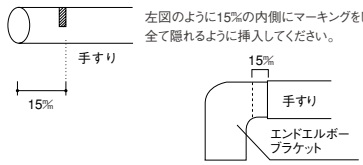

2 手すりの固定

エンドエルボーブラケット内に手すりを15㎜差し込んでビスで固定してください。（専用ビスが同梱されています。）

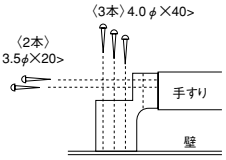

2 手すりカバーの取り付け

カバーを取り付けてください。

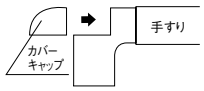

※手すり35φ用です。

直型ブラケット・壁取り付けブラケット・壁取り付け首振りブラケット（着脱タイプ）

取り付け

1 手すりの取り付け

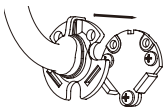

手すり全体をまっすぐに差し込んでください。

2 手すりの固定

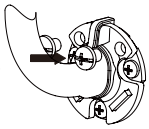

組立ビスを取付け最後まで確実に回してください。

3 カバーの取り付け

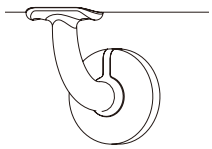

カバーを取付け、納まりを確認してください。浮いている場合は手順 1 を再確認してください。

取り外し

1 カバーの取り外し

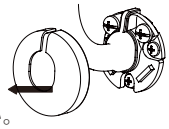

カバーをはずしてください。

2 ビスの取り外し

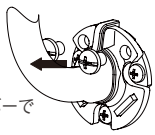

組立ビスをドライバーで外してください。

3 手すりの取り外し

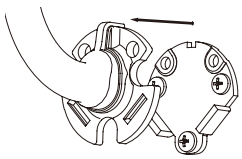

手すり全体を手前にまっすぐ引いてください。

L型金具（着脱タイプ）

取り付け

1 手すりの取り付け

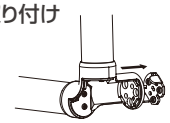

手すり全体をまっすぐに差し込んでください。

2 手すりの固定

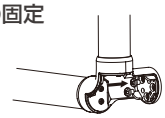

組立ビスを取付け最後まで確実に回してください。

3 カバーの取り付け

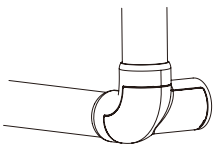

カバーを取付け、納まりを確認してください。浮いている場合は手順 2 を再確認してください。

取り外し

1 カバーの取り外し

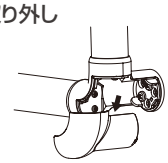

カバーをはずしてください。

2 ビスの取り外し

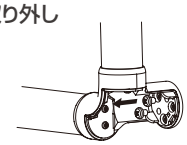

組立ビスをドライバーで外してください。

3 手すりの取り外し

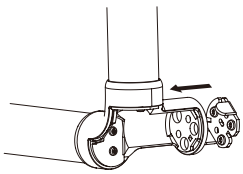

手すり全体を手前にまっすぐ引いてください。

L型金具（着脱なし）

1 手すりのカット

手すりを納まりに合わせてカットしてください。
（金具内に15㎜はいります。）

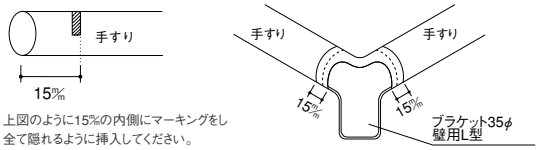

2 手すりの固定

エンドエルボーブラケット内に手すりを15㎜差し込んでビスで固定してください。（専用ビスが同梱されています。）

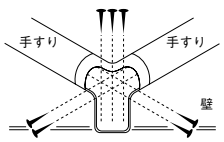

2 手すりカバーの取り付け

カバーを取り付けてください。

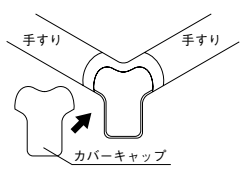

35φシリーズ・手すりブラケットシステム

施工手順

※後付け用エンドブラケットをご使用の場合は、商品同梱の施工説明書をご確認ください。

後付け用ベース材

1 確認

下地材の位置を確認してください。
※柱・間柱の位置です。

2 位置決め

ベース材の取付け位置を決めます。

取付け位置は路面から手すり上端が800㎜程度としてください。

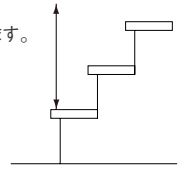

施工参考例

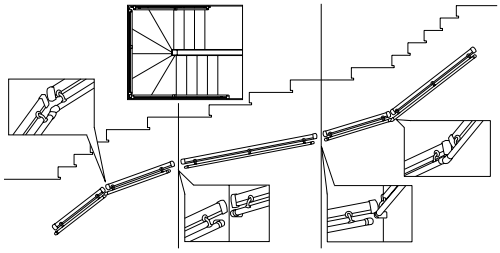

3 ビス打ち

910㎜ピッチ以内に上・下ビスを打ちます。
ビス頭には専用キャップをはめてください。

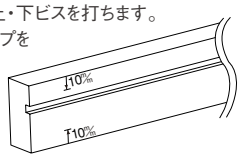

※ベース割れ防止の為、必ず下穴加工の後、ビス固定してください。

4 ブラケットの取り付け

後付け用ブラケット・丸棒手すり35φを取り付けます。
（詳細は、後付け用ブラケット施工説明書をご参照ください。）

後付け用ブラケット

ベース材（位置決め用ライン）が正しく取り付けされてるかご確認ください。

1 取付け位置の調整

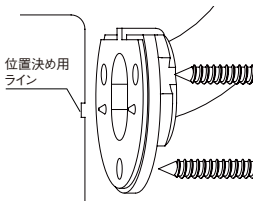

受け台の位置決め用ラインにブラケットの台座部裏面の突起部を合わせて位置を決めてください。

2 ブラケットの固定

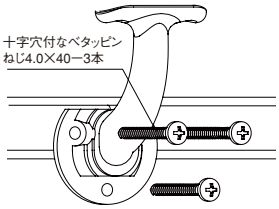

十字穴付なべタッピンねじ 4.0×40で固定してください。

3 丸棒の固定

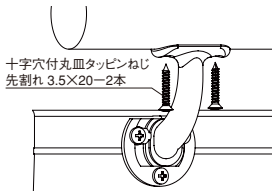

丸棒をブラケットに十字穴付丸皿タッピンねじ 3.5×20先割れで固定してください。

4 カバーの取付け

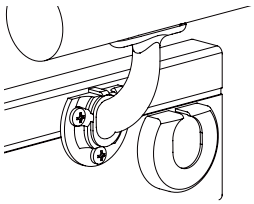

最後にブラケットカバーを取付けてください。

Tジョイント金具

ベース材（位置決め用ライン）が正しく取り付けされてるかご確認ください。

1 金具の取付け

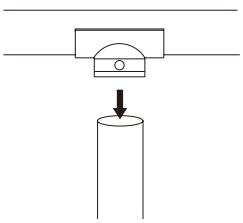

丸棒にTジョイント金具本体を取り付ける。

2 金具の固定

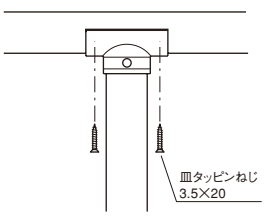

位置を確認した後丸棒（横）の取り付けビスで固定する。

3 ジョイントカバーの取り付け

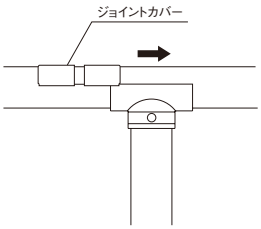

Tジョイントカバーをスライドさせ取り付ける。（スライド方向注意）

4 カバーの取付け

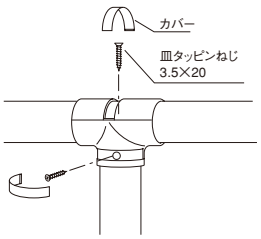

ビスで固定しカバーを取り付ける。

エンドベース金具（大）

1 金具の取付け

丸棒端部にエンドベース金具（大）を取り付ける。

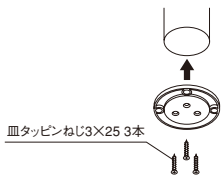

2 金具の固定

エンドベース金具（大）を床に取り付ける。

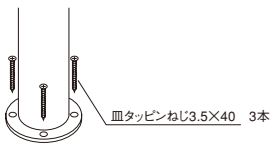

腰手すり単体の施工（床面から手すり上端750㎜設定時）

お願い　腰手すりと腰手すりブラケットは、セットにしてお使いください。

1 確認

ブラケット取り付け位置に手すり受材35㎜×105㎜以上の下地があることをご確認ください。

910モジュールの場合の下地の補強例

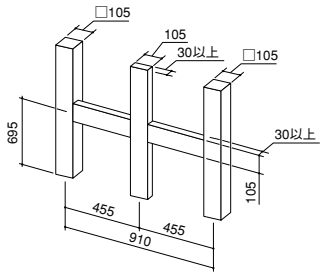

※上記の様に、必ず下地に補強を入れて、手すりが折れない様にブラケット（手すり受け）の取付間隔は500㎜以下としてください。

2 ビス打ち

下図の位置へブラケットを壁面にビスで固定してください。

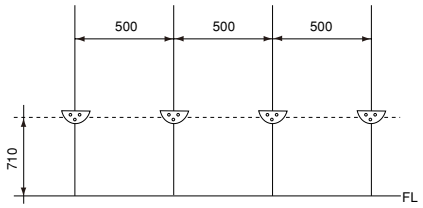

お願い　ブラケットの取付け間隔は500㎜以下としてください。

3 ブラケットの固定

ブラケットを壁面にビスで固定してください。

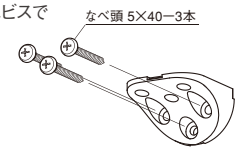

4 各部の固定

腰手すりをブラケットにのせ、ビスで固定し、スタート・エンド部材をボンドで取り付けてください。

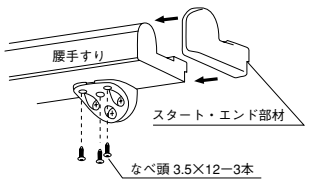

5 カバーの取り付け

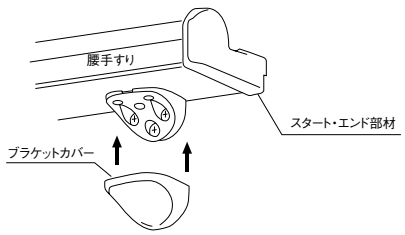

〈腰手すりと腰壁ジュピーノ併用施工〉

対応腰壁部材
……ジュピーノストライプパネル

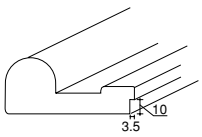

腰壁へ取り付ける場合
（ストライプパネルのみ対応）

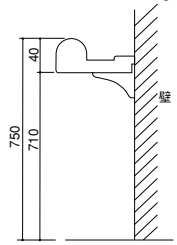

直接壁へ取り付ける場合

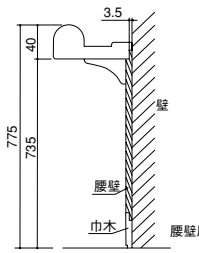

入り隅部

腰手すりと出隅材・入り隅材の木口面全面に必ず酢ビ系ボンドを併用してください。

1 ブラケットの固定

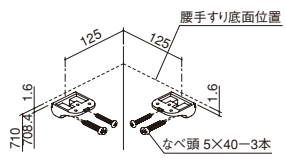

図の位置へブラケットを壁面にビスで固定してください。

2 コーナープレートの位置調整

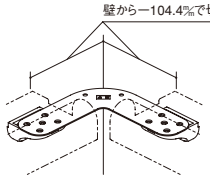

コーナープレートを刻印（穴位置）に合わせて、ブラケットにのせてください。

3 腰手すりの固定

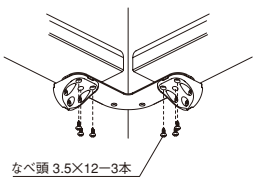

腰手すりをのせビスで固定してください。

4 カバーの取付け

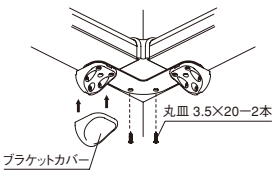

出隅材・入り隅材をのせビスで固定し、カバーを取り付けてください。

出隅部

1 ブラケットの固定

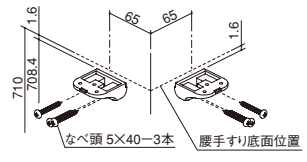

図の位置へブラケットを壁面にビスで固定してください。

2 コーナープレートの位置調整

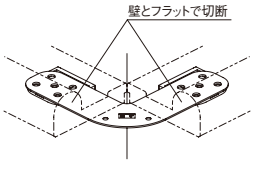

コーナープレートを刻印（穴位置）に合わせて、ブラケットにのせてください。

3 腰手すりの固定

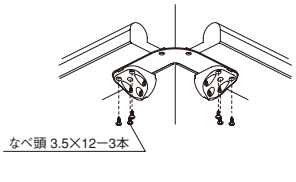

腰手すりをのせビスで固定してください。

4 カバーの取付け

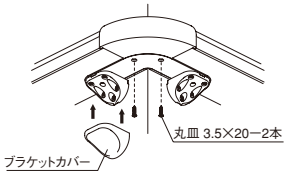

出隅材・入り隅材をのせビスで固定し、カバーを取り付けてください。

安全上のご注意

商品掲載ページ▶P.362

※施工の前に、この「安全上のご注意」をよくお読みの上、正しく設置してください。
※表示内容を無視して誤った施工をしたときに生じる危害や損害の程度を次の表示で区分し、説明しています。

⚠ 注意　この表示の欄は「取り扱いを誤った場合、使用者が傷害を負うことが想定されるか、または物的損害の発生が想定される危害・損害の程度」をいう。

⚠ 注意

屋根裏収納用はしご・ロフト用はしご

禁止

・屋内専用です。
屋外や浴室に使用すると、湿気、雨濡れ、強い太陽光などにより腐れ、割れなどの劣化が進み、脱落・破損の原因となり危険です。特に湿気の多い場所や自動車の排気ガスが入り込むような場所（車庫の上等）には取り付けをしないでください。サビの原因となり、本体破損のおそれがあります。

・商品の解体・改造・仕様変更は絶対にしないでください。
本体破損の原因となり危険です。

・ナット・ビス類がゆるんだまま使用しないでください。
本体の破損により落下、転倒してケガをするおそれがあります。

・スリッパ等すべりやすいものを履いての昇り降りはやめてください。
滑って踏みはずし、ケガをするおそれがあります。

・はしごやフタの開閉の途中でぶらさがったり、ゆさぶったりしないでください。
落下や転落する危険があります。

・屋根裏収納用はしごは開閉時、天井ふたの真下に立ったり、片手のみで開閉したりしないでください。
物が落下してケガをするおそれがあります。

・はしごに背を向けての昇り降りはしないでください。
安全を欠き、踏みはずしてケガをするおそれがあります。

・はしごに乗った（踏板に足を掛けた）状態で荷の上げ下げ等の作業はしないでください。
踏みはずしたり、不安定な状態になるなど危険です。

・お子様やお年寄りなど体力の弱い方のご使用は避けてください。
体力の弱い方のご使用は、ケガや事故の原因になります。またお子様の遊び道具にしないでください。

・とび降り・ゆさぶり禁止
はしごからの飛び降り、ゆさぶり等はしないでください。
※ケガや破損の原因となります。

必ずおこなう

・施工作業は2人以上でおこなってください。
施工作業は必ず2人以上でおこなってください。1人で作業をおこなうと不安定な作業になり、落下などの原因となります。2人以上で施工作業をおこなう時は合図、確認をおこない、不意に開閉をしないでください。

・建築基準法に従ってください。
天井裏は建築基準法の規制があり、屋根裏収納用はしごを使用した場合は、居室としては使えません。

・入居後は換気をおこなってください。
本製品は、ホルムアルデヒド・VOC（揮発性有機化合物）対策品です。ただし、新築・リフォーム直後や夏場など高温の環境下ではホルムアルデヒド・VOCが室内に滞留しやすく、健康被害につながるおそれがありますので、施工中、使用中は適宜換気をおこなうようにしてください。

・障害物の有無の確認をしてください。
施工前に設置場所と周辺、及び天井裏に電気配線などの障害物がないことを確認してください。

・屋根裏収納用はしごの最大許容荷重は120kgです。
施工の際、天井にたわみ、歪みなどが生じないよう補強材を確実に施工してください。

・ロフト用はしごの最大許容荷重は100kgです。
・ロフト用アルミはしごの最大許容荷重は120kgです。
パイプ受けは確実に取り付けてください。

※必ずお守りください。

	最大荷重
屋根裏	120kg
ロフト用	100kg
ロフト用アルミはしご	120kg

・床面にはしご下部が接地するようにしてください。
床面にはしご下部（ゴムキャップ）がしっかり接地するように取り付けてください。

・開梱後は換気をおこなってください。
本製品は、ホルムアルデヒド・VOC（揮発性有機化合物）対策品です。ただし、新築・リフォーム直後や夏場など高温の環境下ではホルムアルデヒド・VOCが室内に滞留しやすく、健康被害につながるおそれがありますので、施工中、使用中は適宜換気をおこなうようにしてください。

・ナット・ビス類の締め付けは確実におこなってください。
施工後、安全のために再度各部のナット・ビス類の締め付けをおこなってください。

・強度を十分に確認してください。
設置をおこなう天井の、全体的な強度を十分に確かめてから施工をおこなってください。（施主様とご相談の上、収納内容に合わせるようにしてください。）

屋根裏収納はしご／ロフト用はしご

使用上のご注意

はしごを背にして昇り降りしないで下さい。踏み外してケガをするおそれがあります。



はしごに乗った（踏板に足を掛けた）状態で荷物の上げ下げ等の作業はしないで下さい。踏みはずしや不安定な状態になる危険があります。



直射日光を長く当てると変色、変形の恐れがあります。カーテン、ブラインドなどでさえぎるようにしてください。

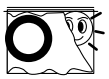

粘着テープなどは直接表面に貼らないでください。はがす時に塗膜や表面材を痛めるおそれがあります。



虫害を発見した場合はただちに殺虫や防虫処理をしてください。放置すると虫害が拡大するおそれがあります。



常時水のかかるところや、湿気の多いところでのご使用は避けてください。



クレヨン、マジック、水性インキなどが表面に付着したときは、アルコールまたはシミ抜き用ベンジンを含ませた布で軽く速やかに拭き取ってください。



天井収納へのシンナー・塗料・油等危険物の収納は避けてください。



店舗など、土足でのご使用は避けてください。



屋根裏収納用はしごの使用方法　※屋根裏収納用はしごは頭上で取り扱いますので十分ご注意ください。

降ろす場合

1 閉めた状態

降ろす前に、まわりの安全確認をおこなってください。

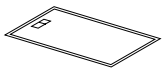

2 ラッチレバーの使用

付属の開閉棒をラッチレバーの穴に掛け、ゆっくりと開閉棒を下に引きます。
注意：天井ふたの真下には立たないでください。



3 天井ふたを降ろす

右手で天井ふたをささえ開閉棒をラッチレバーから抜き、天井ふたが止まる位置まで手を離さずにゆっくり降ろしてください。

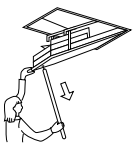

4 はしごを伸ばす

はしご本体を両手で持って折りたたんだはしご部分を伸ばします。
注意：両手を離さず、しっかりとはしご本体を持って後へ下がりながらゆっくり引き降ろしてください。

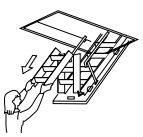

5 はしご下部を床に降ろす

はしご下部を床に降ろします。
※この時、はしご下部が床面に確実に降りているか、また、はしご本体がまっすぐ伸びているか確認してください。

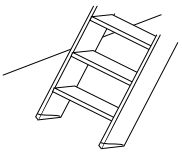

収納する場合

1 はしご下部を持ち上げる

両手でしっかりと、はしご本体を持ってください。



2 はしごを折りたたむ

はしご本体を折りたたみます。
※このとき、両手は絶対に離さず確実に折りたたみ、ゆっくりと天井ふたにのせてください。



3 天井ふたを閉める

片手で天井ふたをささえ開閉棒をラッチレバーの穴に掛けます。両手で開閉棒を持ち、ゆっくりと押し上げます。天井ふたは最後まで押し上げ必ずラッチに掛かるようにしてください。

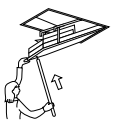

4 開閉棒をはずす

開閉棒をはずします。
注意：開閉棒は子どもの手の届かないところに保管してください。

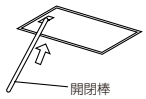

5 閉めた状態

天井ふたが確実にしまっているか確認してください。
注意：開閉棒は子どもの手が届かない所へ保管してください。

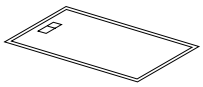

ロフト用はしごの使用方法　※屋根裏収納用はしごは頭上で取り扱いますので十分ご注意ください。

はしご使用時

1 閉めた状態

はしごの前に立ち、はしごを両手で持ち上げ、収納用パイプよりフックを外す。

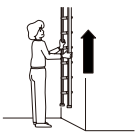

⚠ 注意　持ち上げる時は、はしご本体をしっかりと持ってください。

2 ラッチレバーの使用

はしご本体を斜めに持ちながらフック（昇降時用）をパイプ（昇降時用）にかける



⚠ 注意　フックがパイプに確実に掛かっているかを確認してください。

3 天井ふたを降ろす

最後まで引き出してから、床に接地させる。



⚠ 注意　フックが外れたりしない様に引き出してください。
両方の脚カバーが床面に密着しているか、必ず確認してください。

4 はしごを伸ばす

手すりをしっかりつかみ、スリッパ等の履物は履かずに昇降する。



⚠ 注意　両手に荷物を持っての昇降はしないでください。ケガの原因となります。

はしご収納時

「はしご使用時」1～3と逆の手順で収納してください。

収納状態

この際は、はしごが垂直になるようにしてください。
また、ふらつきの無い事を確認してください。



⚠ 注意　はしごは出したまま放置せずに、必ず収納してください。思わぬ事故・ケガの原因となります。
はしごを収納する際、壁・クロスなどにぶつけてキズをつけないように注意してください。

屋根裏収納用はしご

商品掲載ページ▶P.362

姿図及び梱包内容

8尺タイプ

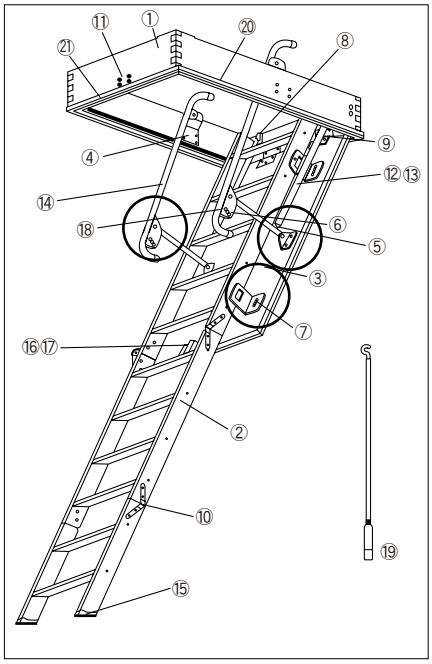

9尺タイプ

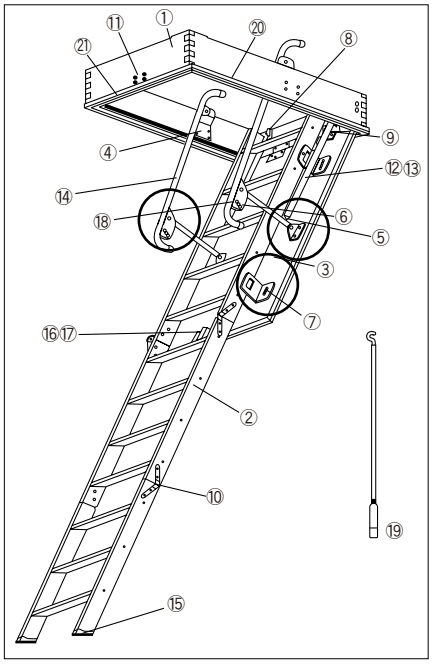

	部品名	仕様	数量
1	収納ボックス本体	合板（生地仕上げ）	1セット
2	はしご本体	天然木（ウレタン塗装）	
3	天井ふた	合板（生地仕上げ）	
4	支柱	鉄製（亜鉛メッキ仕上げ）	
5	手すり支持金具		
6	高さ調整プレート		
7	はしご受金具		
8	スプリング掛け金具		
9	丁番		
10	はしごヒンジ		
11	ラッチ受け金具		
12	スプリング	鋼線（亜鉛メッキ仕上げ）	
13	ターンバックル	鉄製（亜鉛メッキ仕上げ）	
14	手すり	鉄製（焼付塗装）	
15	ゴムキャップ	ブラウン	
16	ラッチ	鉄＋樹脂製	
17	ラッチカバー	樹脂製	
18	M5ボルト、ナット、スプリングワッシャ		
19	開閉棒	鉄製亜鉛メッキ（長さ1000㎜）	1
20	額縁（大）	樹脂製	2
21	額縁（小）		2
22	ボックス本体取付用木ネジ	5.1 φ × 63 ㎜ ⊕	14
23	施工説明書		1
24	使用説明書（施主様用）		1

寸法図

8尺タイプ

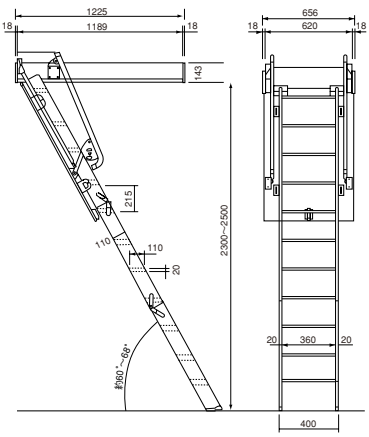

9尺タイプ

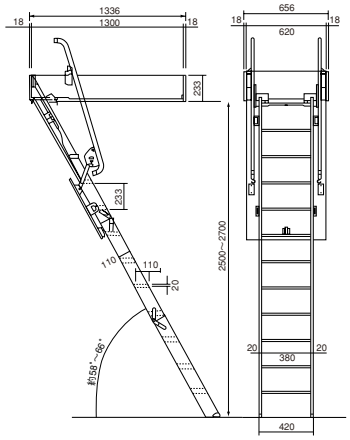

8尺タイプ

高さ調整プレート番号	H寸法（㎜）	角度
①	2,500～2,460	67.8°
②	2,460～2,420	65.6°
③	2,420～2,380	64.0°
④	2,380～2,340	62.1°
⑤	2,340～2,300	60.1°

9尺タイプ

高さ調整プレート番号	H寸法（㎜）	角度
①	2,700～2,660	65.4°
②	2,660～2,620	63.3°
③	2,620～2,580	62.0°
④	2,580～2,540	60.3°
⑤	2,540～2,500	57.8°

施工手順

1 開口部を設け、補強材の取付

・天井開口部に補強材を取り付ける。
天井開口寸法：
8尺タイプ658㎜×1,227㎜
9尺タイプ658㎜×1,338㎜
・吊木ははり等に釘止めし、天井強度を確保する。

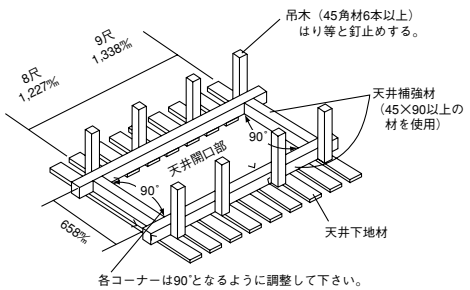

お願い 天井にたわみ、歪みなどが生じると、うまく作動しません。
設置場所の全体的な強度を確かめてください。

2 はしご本体を収納ボックス本体から取り外す

・はしご受け金具かのナットを6ヵ所外して、はしご本体を収納ボックス本体から取り外し、はしご本体を一時他の場所で保管してください。

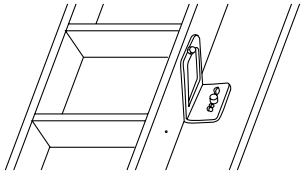

施工手順

3 収納ボックス本体の仮止め

※この時、天井ふたを閉めた状態で作業してください。

①仮止め用桟木の取り付け
天井下地から天井補強材上端までの寸法を測り、収納ボックス本体の下端から同じ寸法の位置に仮止め用桟木を打ちつける。

②収納ボックス本体を天井開口部に落とし込み、仮止め用桟木が天井補強材に架かるようにそっと置く。

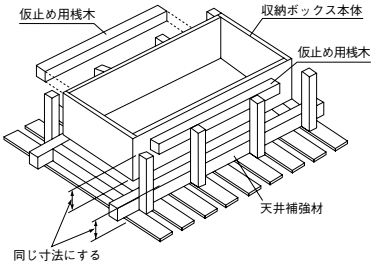

4 収納ボックス本体の本固定

・開閉具合確認後、収納ボックス本体内面から同梱の木ネジ（5.1φ×63㎜）で長手方向4本以上、短手方向3本以上で収納ボックス本体を天井補強材と本固定する。

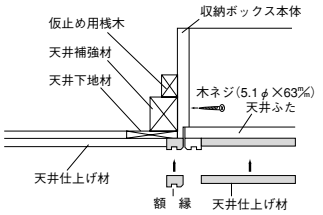

⚠ 注意 収納ボックス本体の本固定時には閉まっている天井ふたには乗らないでください。落下しケガをするおそれがあります。

お願い ラッチが確実に作動しているかどうか確認してください。
天井ふたがスムーズに開閉するか確認してください。

5 収納ボックス本体にはしご本体を取り付ける

収納ボックス本体のはしご受け金具のナットを6カ所外し、はしご本体を取り付けてください。

お願い 天井面と収納ボックスが面一になるように取り付けてください。

収納ボックス本体の板面は反らさない。反っているとラッチがかかりにくくなったり、その他の金具に不具合が生じます。
天井ふたを開閉し、ラッチのかかり具合やその他金具の具合を確認してください。

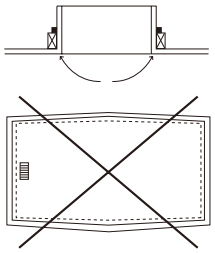

本体と踏板と階上床面までの間隔が広くなる場合は、枠板上面に踏板を1枚取り付けると昇り易くなります。

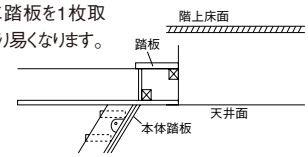

⚠ 注意 踏板の強度は十分に確保してください。（ケガの原因となります。）

6 はしごの角度調整の手順

・高さ調整プレートを回転させて位置を変更することにより、はしごの角度をかえられる様になっています。
・天井の高さによって変える必要があります。
下記の図と表を参考にして角度調整をしてください。
1.ナットを緩めて、ストッパーネジを抜く。
2.表を参考にして高さ調整プレートを回転させ、天井の高さに合った高さ調整プレート番号の刻印（1、2、3、4、5）を窓に合わせる。
3.高さ調整プレートは左右共同じ位置にする。
4.ストッパーネジを差し込み、しっかりナットを締める。

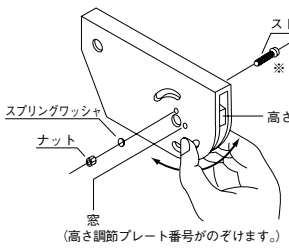

天井の高さと高さ調整プレート番号を合わせてください。

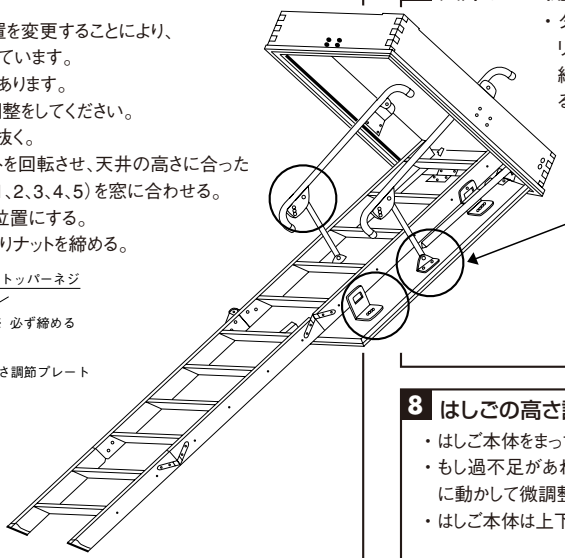

高さ調整プレート番号		①	②	③	④	⑤
天井高さ（㎜）	8尺	2,500～2,460	2,460～2,420	2,420～2,380	2,380～2,340	2,340～2,300
	9尺	2,700～2,660	2,660～2,620	2,620～2,580	2,580～2,540	2,540～2,500
高さ調整プレートの位置		①	②	③	④	⑤

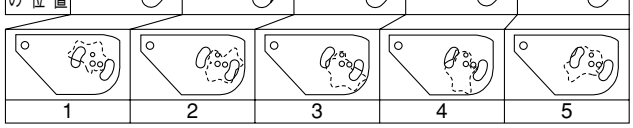

7 天井ふたの開閉の強さ調整手順

・ターンバックルでスプリングの強さを調整する。締めると強くなり、緩めると弱くなります。

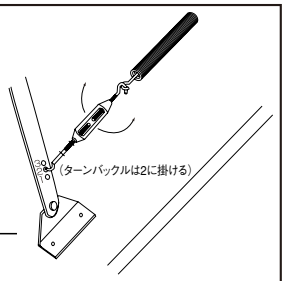

お願い ターンバックルを調整する時に、ドライバー等をターンバックルの中に通して回す場合はネジ山がつぶれないように注意します。ターンバックルは左右にあります。同じように調節します。

8 はしごの高さ調整

・はしご本体をまっすぐに伸ばして、その長さに過不足がないか確認します。
・もし過不足があれば、はしご受け金具カット（4カ所）をゆるめ、はしご本体を上下に動かして微調整します。
・はしご本体は上下それぞれ約20%の範囲で調整出来ます。

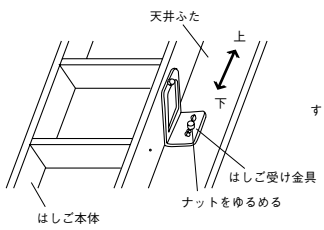

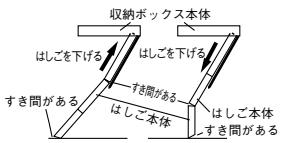

⚠ 注意 ゆるめたナットは、調整後しっかり締め直してください。
危険ですのではしご本体は必ずすきまのない様に調整してください。

最後に総チェックを行ってください。

・ナット、ネジ等の締め忘れがないか確認してください。
・各部の破損がないか確認してください。
・ナット、ネジ等の増締めを行ってください。
・はしご本体が確実に床面に着いているか確認してください。
・はしご本体にすき間がないか確認してください。

⚠ 注意 ・閉まっている天井ふたには乗らないでください。

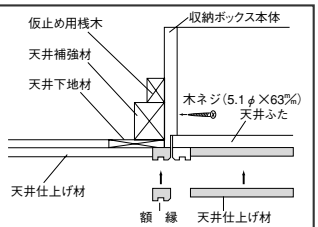

ロフト用はしご（木製）

商品掲載ページ▶P.363

姿図及び梱包内容

8尺タイプ　9尺タイプ　10尺タイプ

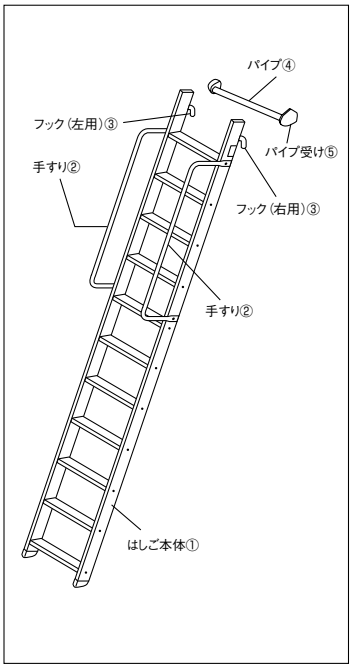

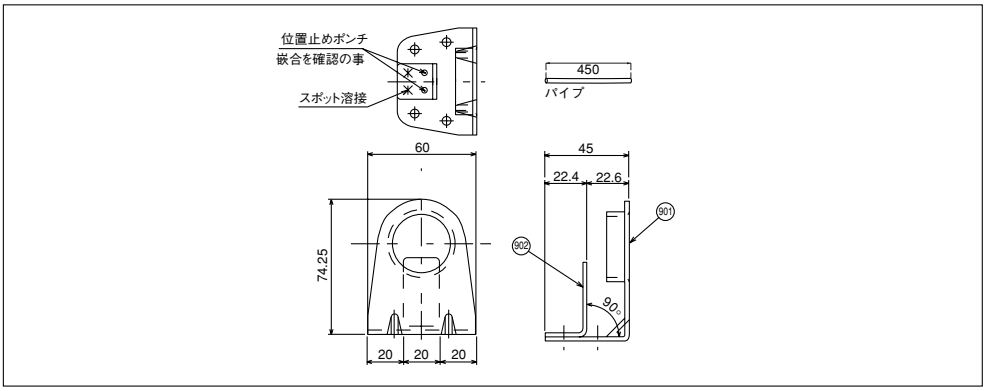

	はしご本体側	て　す　り　側				
部材名	1.はしご本体	2.手すり	3.フック（右用・左用）	4.パイプ	5.パイプ受け	6.ブラケットカバー
部材図	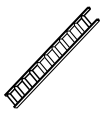	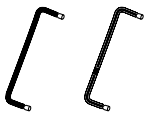	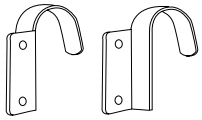			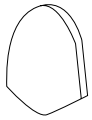
数　量	1	2	左右各1	2	4	4
		トランスネジ、ナット、スプリングワッシャ各8		タッピングネジ　16本		

寸法図

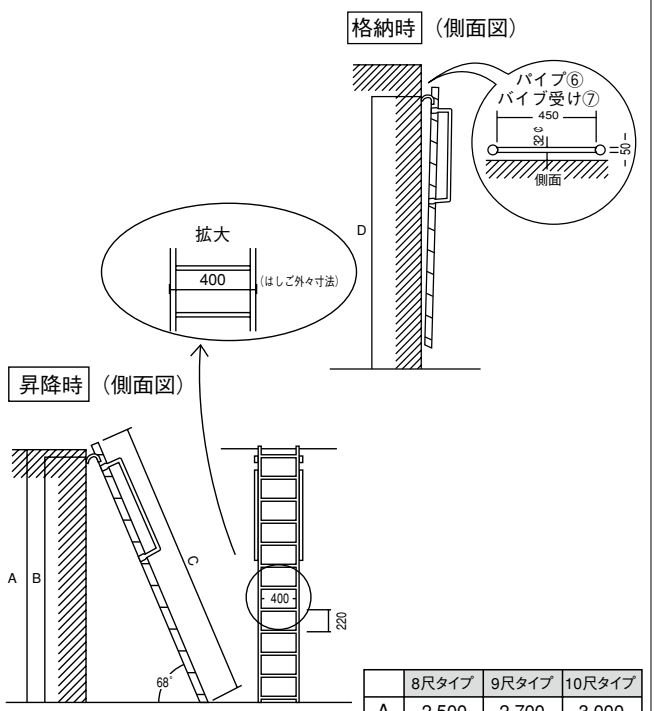

	8尺タイプ	9尺タイプ	10尺タイプ
A	2,500	2,700	3,000
B	2,430	2,630	2,930
C	2,789	3,001	3,309
D	2,700	2,950	3,218

単位：ミリメートル

施工手順（ロフトはしご）

1 取り付け場所に強度のある構造体を用意してください。

2 はしごに手すりを左右に取り付けてください。（図-1）

3 はしごにフック（右）フック（左）を取り付けてください。（図-1）

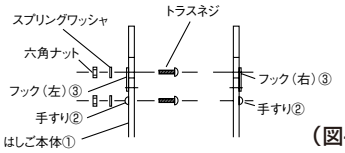

（図-1）

4 パイプにパイプ受けを差し込んでください。この時、昇降用と収納用がありますので忘れないでください。（図-2）

5 パイプ受けを構造体にタッピングネジでしっかりと取り付けてください。この時、昇降用と収納用がありますので忘れないでください。

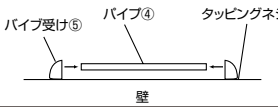

（図-2）

6 クッションゴム・下部カバーの取付け

はしご本体の底部に下部カバーを取付けます。

●はしご本体が収納時に壁（クロス）や巾木に当たる場合は、付属のクッションゴムを貼り付けてください

※側板カバーを外した場合



お願い　クッションゴムを貼る際にホコリや油分が無いことを確認してください

⚠ 注意

●取り付け場所は強度のある構造体にしっかりと取り付けてください。　●床面にはしご下部（ゴムキャップ）がしっかり接地するように取り付けてください。
●商品の解体、改造、仕様変更は絶対にしないでください。　●取り付け終了後ナット、ビス類の緩みがないか確認してください。
●ロフト用はしごの最大許容荷重は**100kgです**。パイプ受けは確実に取り付けてください。

ロフト用はしご（アルミ製）

姿図及び梱包内容

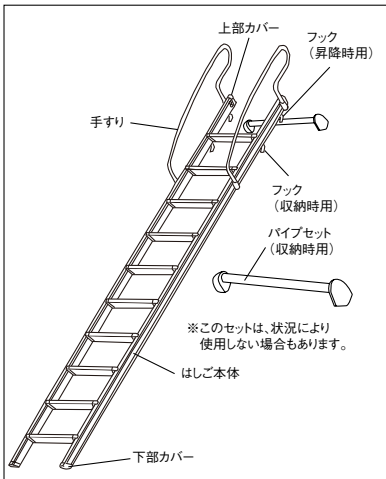

	名　称		数量
はしご本体側	はしご本体		1
	部品箱		1
	フック	4ヶ	
	フック取付けビス（サラM5X16）	8本	
	クッションゴム	2ヶ	
	手すりスペーサー	4ヶ	
	転倒防止ベルト	1ヶ	
手すり側	手すり		2
	部品袋		1
	手すりブラケット	4ヶ	
	手すり取り付けビス（サラM5X40）	8本	
	ビス座	8ヶ	
	ビスキャップ	8ヶ	
	パイプセット		2
	施工説明書		1
	取扱説明書		1

寸法図

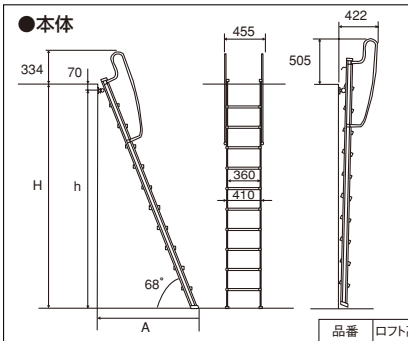

品番	ロフト高（H）	パイプセット位置（h）	A寸法	段数
7尺用	2100	2030	969	8
8尺用	2500	2430	1131	10
9尺用	2700	2630	1212	11

施工手順

本体組み立て前の準備

パイプをはしご本体に取り付けます

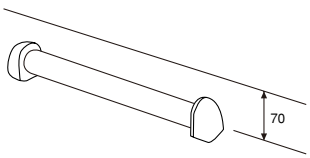

1 はしご本体の組み立て

手すりにブラケットを差し込んでください。

●手すりには左右ありませんが、手すりブラケットを差し込む方向により左右が出来ます。

●手すりと手すりブラケットの穴を合わせてください。

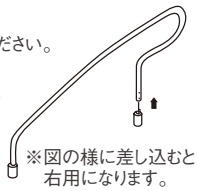

※図の様に差し込むと右用になります。

2 手すりスペーサーの取付け

手すりブラケットに手すりスペーサーを取り付けてください。

●スペーサーには上下ありません。

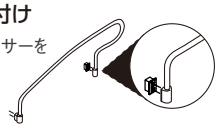

お願い　手すりブラケットに手すりスペーサーを確実にはめ込んでください。

3 手すりの取付け

●はしご本体の側面の開口部に手すりスペーサーを差し込み、はしご本体の内側より左右の手すりを、手すり取付けビスでしっかりと固定してください。

●ビスキャップはビスが確実にしまっていることを必ず確認してください。

4 はしご本体にフックを取付けてください

●フックはビスで確実に固定してください。使用中にフックが取れると重大な事故につながります。

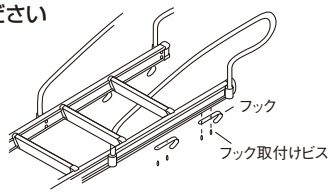

⚠ 注意

●フックはビスで確実に固定してください。使用中にフックが外れると脱落し破損、ケガをするおそれがあります。

5 ベルトの取付け

倒れ防止の為、はしご本体とパイプを転倒防止ベルトで連結してください。

⚠ 注意

●転倒防止ベルトは、しっかりとパイプ及びはしご本体に固定してください。事故ケガの原因となり危険です。

6 部品の取付け

パイプの取付け

❶ ブラケットのセンター位置と壁面のマーキングを合わせてビス止めをする（ビス4本）

⚠ 注意

●付属のビスでしっかりと確実に取付けてください。

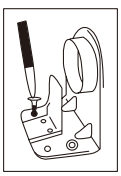

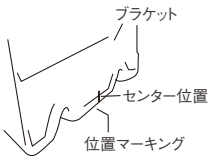

❷ 内カバーの溝をブラケットに差し込む。



❸ パイプを差し込む。この時、パイプが止まるまで差し込む事。

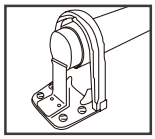

❹ もう一方のブラケットは止まるまでパイプに差し込む。この時内カバーはあらかじめブラケットにセットしておいてください。

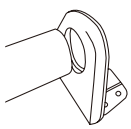

❺ 内カバーのセンター位置と壁面のマーキングを合わせて、ビス止めをする。（ビス4本）

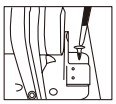

⚠ 注意

●付属のビスでしっかりと確実に取付けてください。

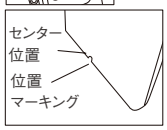

❻ 外カバーを取付ける。この時、内カバーの溝に外カバーのリブを差し込み、外カバーのツメがかかって、「パチン」と音がするまで押し込んでください。

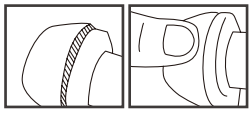



はしご本体の組立

❶ 手すりに手すりブラケットを差し込む。

⚠ 注意

●手すりに左右はありませんが、手すりブラケットを差し込む方向により左右が出来ます。

●手すりと手すりブラケットの穴を合わせてください。



※図の様に差し込むと右用になります。

❷ 手すりブラケットに手すりスペーサーを取付ける。

⚠ 注意

●手すりスペーサーに上下はありません。

●手すりブラケットに手すりスペーサーを確実にはめ込んでください。

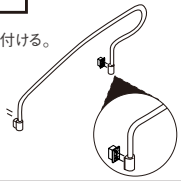

施工終了後

●使用説明書の手渡し

同梱の「使用説明書」を使用される方にお渡しください。使用される方が不在の際は、施主様に依頼するか製品に結い付ける等により必ず使用される方に届けられるようご配慮ねがいます。

安全上のご注意

※施工の前に、この「安全上のご注意」をよくお読みの上、正しく設置してください。
※表示内容を無視して誤った施工をしたときに生じる危害や損害の程度を次の表示で区分し、説明しています。

⚠ **注意** この表示の欄は「取り扱いを誤った場合、使用者が傷害を負うことが想定されるか、または物的損害の発生が想定される危害・損害の程度」をいう。

⚠ 注意

施工終了後

禁止

・屋内専用です。
屋外や浴室に使用すると、湿気、雨濡れ、強い太陽光などにより腐れ、割れなどの劣化が進み、脱落の原因となり危険です。

・ぶら下がり禁止!
棚板等にお子様がぶら下がったり、上に乗って遊んだりすると、板が破損したり、脱落してケガの原因となりますので絶対にしないでください。

必ずおこなう

・開梱後は換気をおこなってください。
本製品はホルムアルデヒド・VOC（揮発性有機化合物）対策品です。
ただし、新築・リフォーム直後や夏場など高温の環境下ではホルムアルデヒド・VOCが室内に滞留しやすく、健康被害につながるおそれがありますので、施工中、使用中は適宜換気をおこなうようにしてください。

・輸送・保管は慎重に!
輸送の際には、荷崩れや衝撃に十分注意してください。また、保管時には、水平な場所に平積みしてください。

・下地材の上から施工してください。
必ず壁の下地材の上から貼りあげてください。直接柱、間柱に打ちつけると、パネル自体に強度がない為、破損しやすく、また構造躯体自体の強度低下を招き危険です。

集成カウンター・集成フリーサイズ板

商品掲載ページ▶P.374

集成材の施工における注意について

集成材は無垢材の集積で、性能としては無垢の1枚ものよりも安定していることは事実ですが、仕上がりの含水率は乾燥すれば収縮し、湿気を吸えば膨張することが木材という性質上避けられません。こうした性質によって、施工後に亀裂、隙間、波状凹凸などが発生することがあります。これらの不具合現象は施工の方法、仕口、アイデアによって下記の点について配慮してください。

①.弊社の集成材は含水率を10±2%にしております。
②.塗装品は湿度変化に対し、安定した特質をもっております。
③.無塗装品は長期の保管や放置によって変形することがあります。
④.機能性住宅では室内が乾燥傾向にありますので配慮が必要です。※1
⑤.湿気の多い立地での住宅では膨張傾向にありますので配慮が必要です。※2
⑥.無塗装品では片面のみの塗装では変形等の不具合の原因となります。必ず裏面も塗装してください。
⑦.下地の構成材がグリーン材であったりすると吸湿し、変形することがあります。
⑧.雨ぬれした製品は不具合の原因となります。

※1 住宅によっては完成後の室内平衡含水率が7%前後という特性があり、乾燥収縮は幅広製品では影響が顕著であることが見受けられます。
とくに、階段の踊り場や2段、3段廻りの踏板では固定に用いる釘、ビスの本数や位置が収縮を阻害し、亀裂が発生する場合があります。
収縮することを予見した仕口で「逃げ」をつくってください。
※2 乾燥と反対にこの場合も幅広製品ほど寸法変化が大きくなりますので同じように配慮してください。

これらの配慮は部材どおしの取り合いによっては釘、ビスの使用が避けられないことがあります。その際は材の動きに釘、ビス類が追随できるように径、長さ、材質、本数、位置を決定し、できるだけ「少なめ」にしてください。

施工の留意点

集成材製品は天然乾燥、人工乾燥および養生によって、可能な限り反りや狂いを止めてありますが、取り付け場所や使用条件などが悪い場合、経時変化として、反りや狂いを生じることがあります。このため、これらの製品を使用、施工する際には次の点に注意してください。

直接的要因による反り・狂い

直接的要因

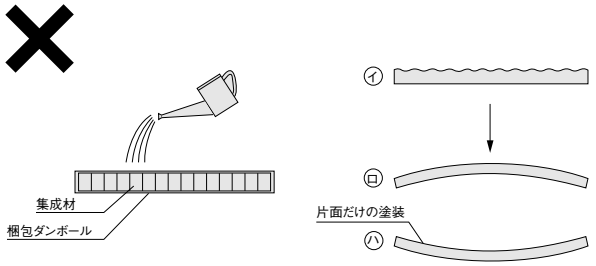

集成材は梱包し出荷するときは含水率を10%（季節によっては13%）程度に調湿仕上げしていますが、輸送途中や各所での保管時、あるいは施工途中で水濡れさせますと、次のような現象を引き起こします。塗装品の場合は、これらをある程度防止することができます。

- ●濡れた表面は、初期段階で凹凸を生じます。この現象は梅雨期や長雨の続く時期にも発生します。塗装品ではこの現象を軽微におさえることができます。（図㋑）
- ●次の段階では、木材内部に水分傾斜が発生し、含水率の高いところは膨張が始まります。全体的に変形は明らかになってきます。（図㋺）
- ●片面だけの塗装でもこの現象は生じます。表面だけの塗装では、裏面が膨張し反りが発生します。（図㋩）

⚠ 注意　当社集成カウンター・集成フリーサイズ板は住宅内装用部材であるために屋外に使用した場合、雨漏れ、太陽光により腐れ、割れ等の劣化が進む原因になりますので、屋外に使用しないでください。

間接的要因による反り・狂い

間接的要因

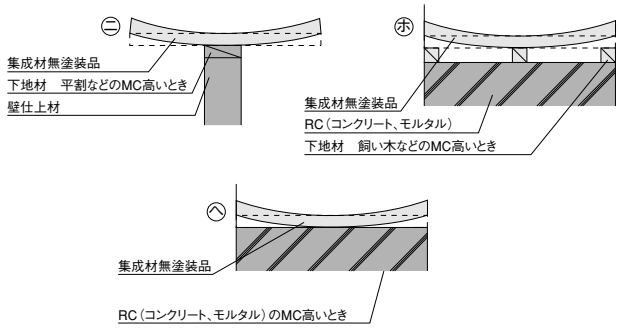

巾広材では店舗用カウンター、対面式キッチンカウンター、店舗用ディスプレイ台などがあります。巾狭材では笠木が類似します。下地材の含水率（以下MCと略）が20%を超えますと水分の移動が始まり、反りが生じます。ズブ生と称するMC100%を超えるものでは、反りの矢高は20～30㎜にも及びます。下地材には乾燥材を使用し、集成カウンター、集成フリーサイズ板は塗装仕上げしたものをお使いください。取り付けはボンドと木ネジ併用。使用するボンドは酢ビ系（木工ボンド）は避け、ウレタン系（IW-310⇨下表）やエポキシ系または樹脂シート専用ボンド（⇨下表）を使用してください。

- ●RCの乾燥状態が良好でも、下地材のMCが高い場合は、反りが発生します。（図㋭㋬）また、RCのMCが高く、下地材のMCが低い場合は、徐々に反りが出てきます。（図㋮）RCの防湿処理を行い、乾燥した下地材を用い、集成カウンター、集成フリーサイズ板は塗装仕上げしたものをお使いください。接着剤はウレタン系やエポキシ系を用い荷重の上、養生してください。
- ●RCへの直貼りはMCの状態をよくチェックしてください。15%以上では反り発生となります。防湿処理を行い、集成材とRCの接着は、ウレタンシート1.0～2.0㎜を入れてください。不陸調整はもちろん、接着効果も上ります。

集成材は塗装品を用い、裏面に#100くらいのサンディングを行った上で、ウレタン系やエポキシ系接着剤または樹脂シート専用ボンドを塗布し、荷重の上、養生してください。

〈接着剤〉

	品　番	設計価格/本
IW-310	ZY1211	¥2,762（¥2,630）
樹脂シート専用ボンド	ZY4121	¥1,785（¥1,700）（500g入）

集成カウンター・集成フリーサイズ板

施工上のご注意

製品の保管・管理

温湿度の変化によって反り、狂いを発生することがありますので、湿度の高いところでの保管は避けてください。特に雨に濡らすことはもちろん、梅雨時の保管場所にも注意してください。
原則として平積みしてください。この場合、長さや巾によって、正しく桟を入れてください。ピッチは450㎜以下として下さい。

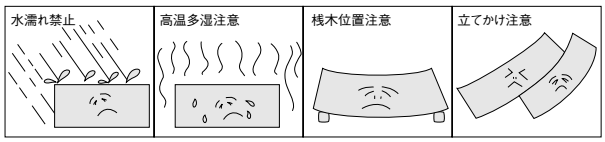

塗装における注意点

●無塗装品の現場塗装を行なう場合は、片面だけの塗装は水分、湿度の吸湿状態に片寄りが生じ、反りや狂いの原因になりますので必ず裏面をあらかじめ塗装してから取り付けてください。
●塗装品を現場で切断して使用される場合、反りや狂いが生じないよう必ず切断面を塗装してください。
●塗装は品質の点からウレタン系塗料をおすすめします。また、仕上りをよくするため、2回以上塗装してください。着色ステイン、あるいはカラー塗装をご使用になる場合は、材によっては仕上り色が異なることがありますので、塗装前にテスト塗りしてご確認ください。

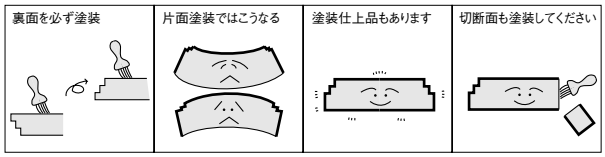

雨などに濡れた場合の処理方法

集成カウンター・集成フリーサイズ板は乾燥しておりますが、運搬中または施工中に水濡れ・洗い作業で水分を与えますと、基材のふくれや割れ、変色などの発生原因となります。
万一濡れた場合には、すぐに乾いた布などでふき取り、乾燥させてから養生してください。

ササクレの防止方法

集成カウンター・集成フリーサイズ板の切り込みカットをされる場合は、基材のササクレを防止するために、鉛筆などによる墨付けの後、カッターナイフ等で必ずケビキ処理をし、ノコ、ノミ入れを行ってください。

カウンター使用の場合

カウンター等にご使用の場合は反り、狂い防止のため裏桟の取り付けを行ってください。

反り防止用の桟木、当て材の使用について

カウンター等にご使用の場合は反り、狂い防止のため裏桟の取り付けを行ってください。

巾広材では反りや狂いが生じやすくなります。従って裏面、切断面を含む塗装仕上げはもちろんのこと、桟木や当て材などによって、反り防止を行なう必要があります。

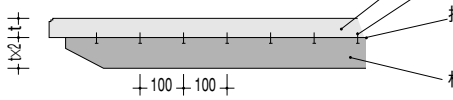

モクネジピッチは100㎜を目安にしてください。

天板ー 6面を完全塗装してください。
モクネジー 硬い材質ではキリモミを行ってください。
接合部ー 接着剤を使用する場合はウレタン系・エポキシ系の接着剤を使用してください。
桟木ー カウンターなどの板厚の倍以上をとってください。桟木の間隔は500㎜を目安にしてください。

●以上のような現象をくいとめるには、塗装仕上品を採用することが最も効果的です。巾広材ではあらかじめ反り防止桟を用いることも効果があります。しかし一度反ったものを元に戻すには、相当の強度を必要としますので、この段階で反り防止桟を用いても効果は期待できません。
●階段材のように、施工によって組み合わされ、強度が分散される場合は問題ありませんが、カウンターやテーブルのように比較的オープンな用途では、反りが顕著に出ることが多いのが通例です。従って塗装品の採用をあらためてお願いします。

塗装済みカウンター養生方法について

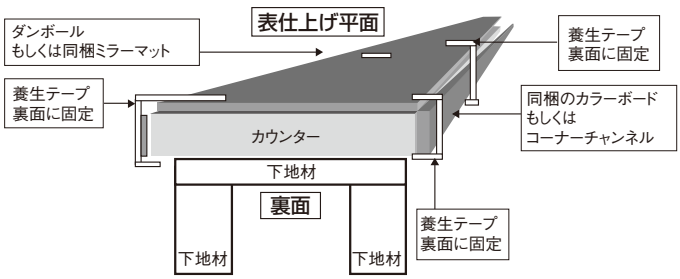

⚠ 注意

①.表平面にキズがつかないように、ダンボールもしくは同梱のミラーマットを上においてください。
②.コバ面にキズがつかないようにダンボールを折り返すか同梱のカラーボードもしくは、コーナーチャンネルをご使用ください。
③.養生剥がれを防止するために上記2項目にて処理後、養生テープをカウンター裏面に貼り付け全体の養生を固定してください。
①～③の項目を守られない場合での剥離・キズにつきましては品質影響としての保証はいたしかねます。

施工終了後

養生

施工後は木屑や砂・ゴミをきれいに取り除いて、ダンボール・ベニヤ等で隙間なく養生してください。市販のガムテープ等は粘着力が強く、木部の繊維や塗膜のハガレの原因になりますので、別売の養生テープ（ZY0211）をご使用ください。

カウンター用脚

商品掲載ページ▶P.385

S−76型

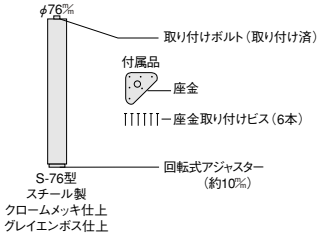

脚の長さは調整できません。

S−76型では長さ調整はできません。それぞれの長さに天板の厚みを加えたものが、カウンターやテーブルの高さとなります。
接地面の微調整はアジャスターを回転させて合わせてください。（約10㎜調整可）

座金と天板（カウンター・テーブルなど）の取り付け

テーブルなど重量のあるものは、天板を逆に置いた上で作業してください。この場合、天板には位置決めの上、下穴をあけてください。材種によってはビスが破損することもありますので、この作業は確実におこなってください。下穴の基準はネジの山から山の寸法に対し80〜85％を目安にしてください。
（例）4㎜の径のとき4㎜×80％＝3.2㎜　4㎜×85％＝3.4㎜このあたりのドリル刃φを選んでください。

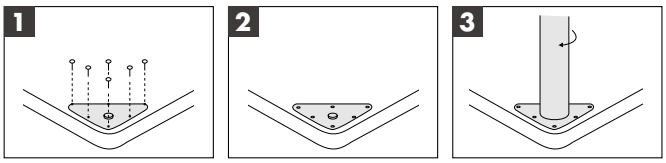

W−90型

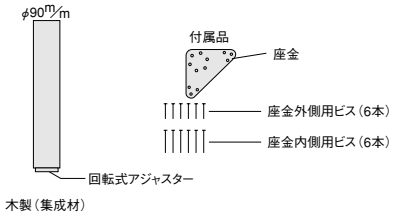

カウンター・テーブルの高さと脚の調整

本製品は脚の長さが650㎜となっていますので、切断して高さを調整してください。あらかじめ、カウンターやテーブルの高さをお決めの上、必要な長さに切断し、座金の取り付けを行ってください。
接地面の微調整はアジャスターを回転させて合わせてください。（約10㎜調整可）

脚と座金の取り付け

座金中央部のネジ穴に、同梱のビスの長いもの（6本）をネジ込んでください。この場合、あらかじめドリルやキリなどで、下穴をあけておくと容易に作業できます。脚を確実に固定するため、ビスは6本全てをご使用ください。

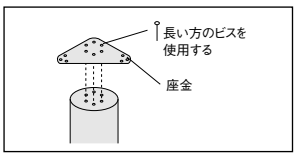

脚部と天板（カウンター・テーブルなど）の取り付け

テーブルなど重量のあるものは、天板を逆に置いた上で作業してください。この場合も天板に下穴をあけてください。材種によってはビスが破損することもありますので、この作業は確実におこなってください。

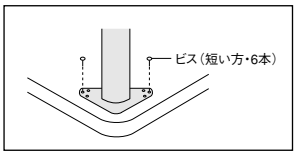

飾り脚

飾り脚の取付け

開梱

次の部品がセットされています。

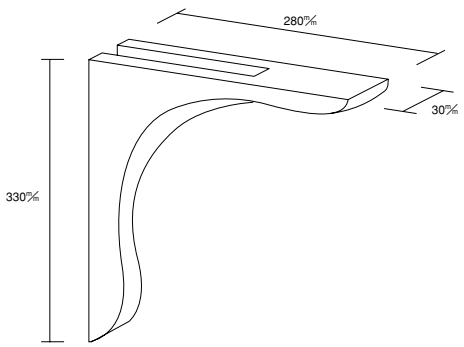

※必ず補強金具としてL-25型（別売品）をご使用ください。

梱包を解いたら製品に不良および問題がないかどうかご確認ください。
水漏れなど不具合があった場合は必ず施工前にお買い求め店または弊社までご連絡ください。

1 L-25型の取り付け

壁面と天板（カウンターなど）の下面のレベルを調整した後、L-25型（別売品）を先に取り付けてください。

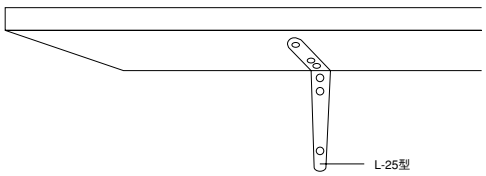

品　名	品　番	設計価格/本
L-25 型	SKPL12	¥3,600

確実に固定するためビスは6本全てをご使用ください。
この場合、あらかじめドリルやキリなどで、下穴をあけておくと容易に作業できます。

2 飾り脚の取り付け

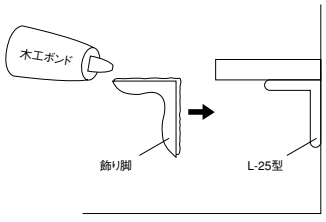

L-25型の上からかぶせるようにして取り付けてください。
取り付け時には飾り脚の木口面に木工用ボンドを塗布し、フィニッシュにて確実に固定をしてください。

安全上のご注意

※施工の前に、この「安全上のご注意」をよくお読みの上、正しく設置してください。
※表示内容を無視して誤った施工をしたときに生じる危害や損害の程度を次の表示で区分し、説明しています。

⚠ **注意**　この表示の欄は「取り扱いを誤った場合、使用者が傷害を負うことが想定されるか、または物的損害の発生が想定される危害・損害の程度」をいう。

⚠ 注意

施工終了後

禁止

・屋内専用です。
屋外や浴室に使用すると、湿気、雨濡れ、強い太陽光などにより腐れ、割れなどの劣化が進み、脱落の原因となり危険です。

必ずおこなう

・化粧造作材の固定を確実におこなってください。
化粧造作材を後かぶせで固定する際、落下して、ケガの原因となりますので、樹脂シート専用ボンド併用にて、確実に本体を下地材へかぶせ込み、固定してください。

・下地材の上から施工してください。
必ず壁の下地材の上から貼りあげてください。直接柱、間柱に打ちつけると、パネル自体に強度がない為、破損しやすく、また構造躯体自体の強度低下を招き危険です。

・開梱後は換気をおこなってください。
本製品はホルムアルデヒド・VOC（揮発性有機化合物）対策品です。
ただし、新築・リフォーム直後や夏場など高温の環境下ではホルムアルデヒド・VOCが室内に滞留しやすく、健康被害につながるおそれがありますので、施工中、使用中は適宜換気をおこなうようにしてください。

・輸送・保管は慎重に!
輸送の際には、荷崩れや衝撃に十分注意してください。また、保管時には、水平な場所に平積みしてください。

・接着剤と釘を併用してください。
施工の際は必ず接着剤と併用して釘をお使いください。接着が甘いと脱落の原因となり危険です。

・下地材の取り付けは確実に固定してください。
化粧造作部材が落下して、ケガの原因となりますので、下地材の取り付けは壁面より、柱・間柱に確実にステープルで固定してください。

天井

禁止

・火気厳禁
特定の条件下において、外部の火気による発火の可能性があります。
火気には十分お気を付けください。

・荷重厳禁
天井板は耐荷重に優れていません。施工前・施工後共に荷重を掛けると破損及びケガの原因となります。

サラッとM

商品掲載ページ▶P.388

搬入時における取扱い注意事項

・野積みしないでください。 ・屋内の平らな場所に保管してください。 ・床面からの湿気を防ぐように置いてください。
・TVOCの揮発があるところに置かないでください。

開梱

寸法詳細図

断面形状（なぐり・のこめ・たてすじ）	断面形状（フラット）	製品サイズ（㎜）
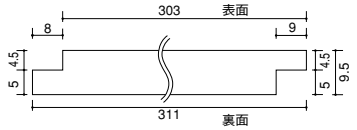	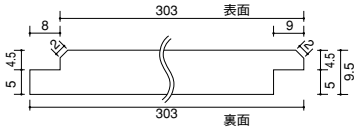	1尺×8尺 2,490×306×9.5
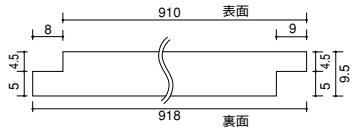	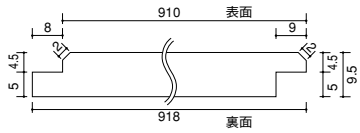	3尺×8尺 2,490×913×9.5

基材：モイス MOISS

別売品

名　称	断面形状	製品サイズ（㎜）
出隅材（アルミ製）	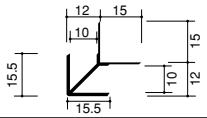	2,730×27×27
入隅材（アルミ製）	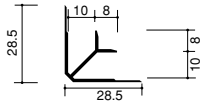	2,730×28.5×28.5
コ型ジョイナー（アルミ製）	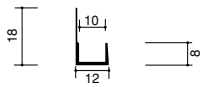	2,730×12×18

施工手順

⚠ 注意 ・施工中は仕上げ材の取扱いとして慎重に作業してください。 ・大きな傷については交換が必要となります。

1 下地施工

1尺×8尺サイズ使用の場合
・胴縁を303㎜ピッチ又は、合板5.5㎜以上を施工してください。

2 墨出し・割付

取合い、納まりを考慮して割りつけをしてください。

3 接着剤の塗布

接着剤をサラッとMに塗布してください。

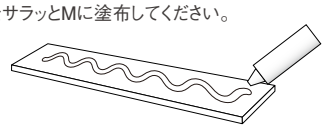

・使用接着剤について（アクリル樹脂系エマルジョン形）

推奨メーカー名	推奨接着剤	使用量
コニシ（株）	CK51Hポリパック（1ℓ ポリパック入り）	壁面：156㎖（約0.17本/パック）

⚠ 注意
・接着面のホコリやゴミは取り除いてください。
・接着剤が硬化するまでの仮止めとして、フィッシャー（ピン）ネイル、若しくは両面テープを使用してください。

4 サラッとMの施工

ピンネイルまたは、スーパーフィニッシュネイルで固定してください。（ピッチ100㎜）

■ピンネイル

寸法（㎜）	長さ：30/35 径：0.63
メーカー名	兼松日産農林（株）、マックス（株）
工具名	KZ-35P（兼松日産農林社製） TA-235/P35F3（マックス社製）
消耗品	S6-30、35（兼松日産農林社製） P30F3-S、P35F3-S（マックス社製）

■スーパーフィニッシュネイル

寸法（㎜）	長さ：30/35 径：1.05 頭経1.4×1.3
メーカー名	兼松日産農林（株）、マックス（株）
工具名	KZ-50SF（兼松日産農林社製） TA-255/F55MO（マックス社製）
消耗品	SF-30、35（兼松日産農林社製） F-30MO、35MO（マックス社製）

1尺×8尺サイズ

■正面図 ■断面図

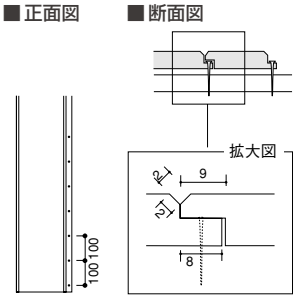

3尺×8尺サイズ

■正面図 ■断面図

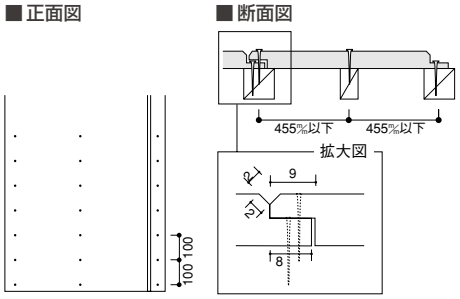

サラッとM

施工図

1尺×8尺　横胴縁下地

※303㎜ピッチ以下に下地を施工してください。（取合い、納まりを考慮してください。）

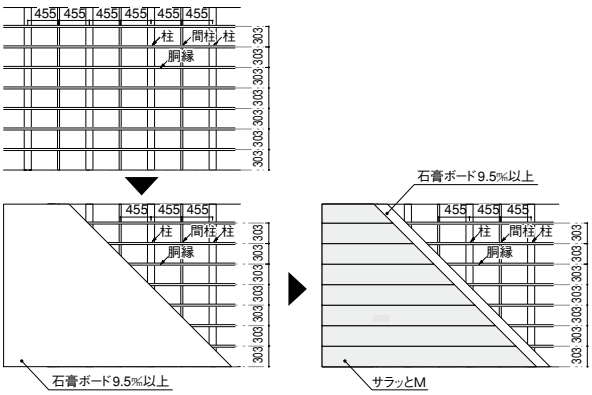

1尺×8尺　合板下地

※厚さ5.5㎜以上の合板を下地に施工してください。

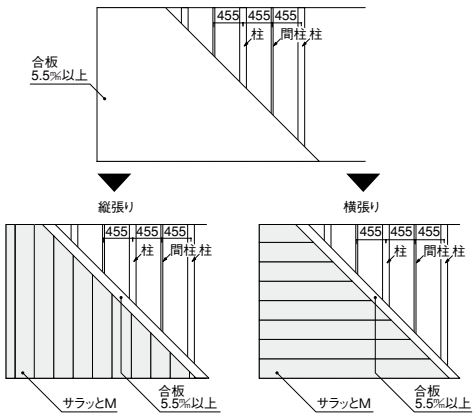

3尺×8尺　直張り

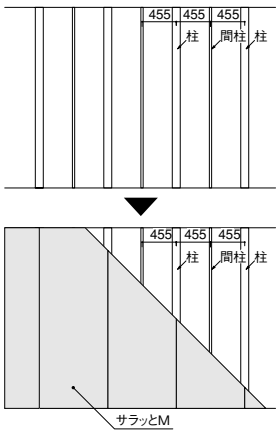

取り付けピッチ

■1尺×8尺

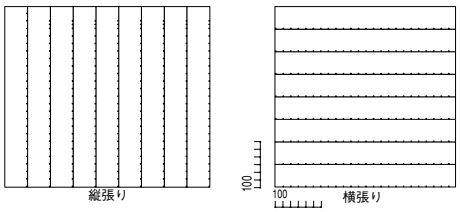

■3尺×8尺

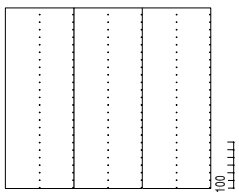

納まり図

●出隅　出隅材使用の場合

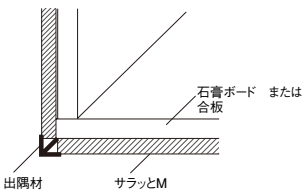

●床　コ型ジョイナー材使用の場合

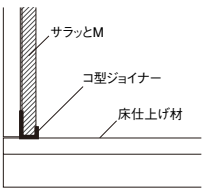

●出隅　出隅材使用の場合（参考例）

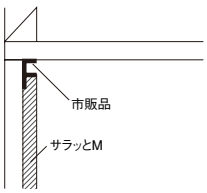

●入隅　入隅材使用の場合

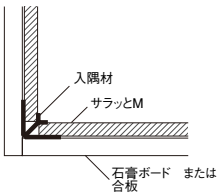

●床　巾木使用の場合

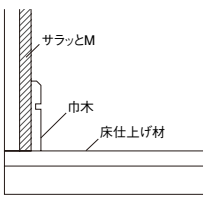

●天井　廻り縁使用の場合

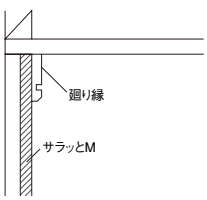

現場での廃材処理について

「サラッとM」を廃棄処理する場合は、ガラス・陶磁器質、またはコンクリート廃材に該当しますので、産業廃棄物処理法に従った廃棄処理を行ってください。

リアルウォール　ジュピーノ

商品掲載ページ▶P.391

開梱

寸法詳細図

断面形状	製品サイズ(㎜)
表面 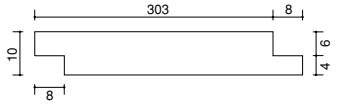 裏面	2,430×306×10 (見付巾303㎜十目透かし3㎜)

施工手順

1 壁下地の準備

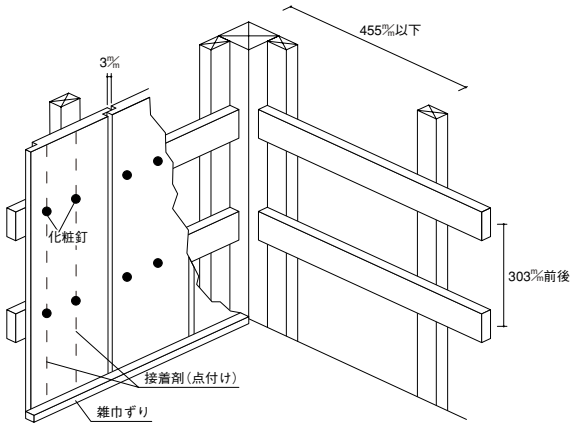

柱・間柱等を455㎜以下に設置し、合板下地貼り、もしくは横方向にも胴縁等を303㎜前後のピッチで設置してください。

2 リアルウォールジュピーノの施工

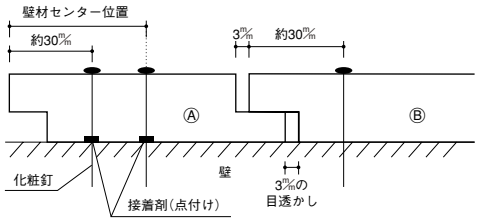

・上図のように壁材に3㎜の目透かしを取り、下地材に合わせて化粧釘と接着剤(点付け)で施工してください。壁材Bの継ぎ手から30㎜程のところに、前の壁材Aを押さえるようにして化粧釘を打ってください。
・目透かしの3㎜は付属のスキマゲージをお使いください。

⚠ 注意　接着剤のベタ塗り、S字塗りはしないでください。吸放湿による伸縮で下地の剥離、または表面の割れを生じるおそれがあります。

3 塗装における注意点

現場塗装を行う場合は、裏面も塗装してください。表面のみ(片面)の塗装の場合水分、湿度の吸湿状態に片よりが生じ、反りや、狂いの原因になります。

お願い

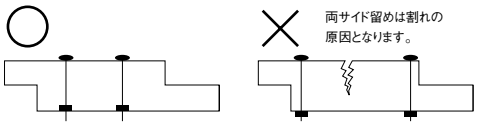

無垢材の為、吸放湿により伸縮をしますので必ず目透かしを取って施工してください。
下地への固定は左図の様に板巾方向2ヶ所で施工してください。

お手入れのしかた

●日常のお手入れは、乾いた布でカラ拭きしてください。
●水拭きはご遠慮ください。
●汚れのひどい時は水で薄めた中性洗剤を含ませた柔らかい布を堅く搾って拭きとり、乾いた布で仕上げてください。
●ベンジン、アルコール、シンナー、酸性洗剤などの溶剤を使用すると、変色、変質しますので、絶対に使用しないでください。

羽目板 ピノアース／ジュピーノ・ソリッド

商品掲載ページ▶P.392

パネル

羽目板

断面図	部材名	サイズ	梱包入数
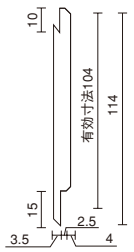	羽目板 ピノアース／ジュピーノ・ソリッド	1,818×104×10 2,730×104×10	16 10

雨等の水漏れのない様にご注意ください。

内装仕上げ材の為、雨等の水漏れのない様、注意を払ってください。
変色、カビ発生、割れ、反り等の原因となります。

仮並べ

羽目板は天然木を使用していますので、色や木目・節が違います。
施工前に予め色及び柄合わせをしてから貼っていただくと、仕上がりがいっそう美しくなります。

お願い

・施工完了までは、立て掛けたりすると反りの発生原因となりますので、水平になるように保管してください。
・照明灯・ストーブなどを近づけると熱により変色しますので、開梱後施工完了まで1メートル以上離してください。

施工手順

1 壁下地の準備

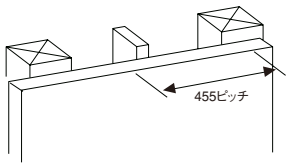

・柱・間柱等を455㎜以下に設置の上、石膏ボード等を貼っておいてください。
・縦貼り時には12㎜あるいは9㎜の合板の捨て貼りをしてください。
（腰壁使用時も同様です。）

2 羽目板の施工

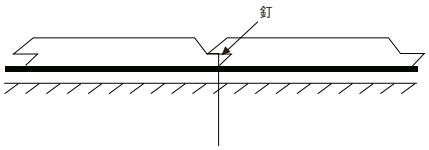

裏面へ木工用ボンド（現場調達）塗布の上、実の隠れ代へ釘を壁下地に向けて、打ち込んでください。（天井に使用時は、特にボンド併用を厳守ください。）

入り隅納まり

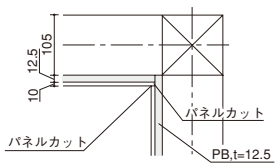

出隅納まり

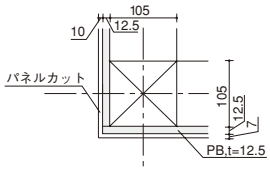

お手入れのしかた

●日常のお手入れは、乾いた布でカラ拭きしてください。
●水拭きはご遠慮ください。
●汚れのひどい時は水で薄めた中性洗剤を含ませた柔らかい布を固く搾って拭きとり、乾いた布で仕上げてください。
●ベンジン、アルコール、シンナー、酸性洗剤などの溶剤を使用すると、変色、変質しますので、絶対に使用しないでください。
●ワックスがけをされる場合は樹脂系ワックスを御使用ください。（塗り床用）

銘木壁材

商品掲載ページ▶P.394

寸法詳細図・梱包内訳

断面図

（単位:㎜）

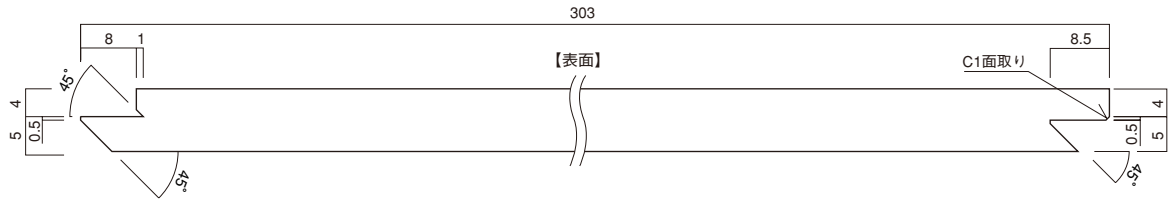

部材名	サイズ	梱包入数	備考
ゼブラ ウェンゲ オーク	3,900×303×9　3,700×303×9	3	施工説明書　1部
ウォールナット	3,900×225×9　3,700×225×9	4	施工説明書　1部

施工手順

お願い

●コンクリート壁は含水率が15%以下になるまでよく乾燥させて下さい。夏で3週間以上、冬で4週間以上かかります。（モルタル水分計で測定）
●間柱、胴縁等は乾燥材をご使用下さい。施工後波打ちの原因となります。

木造軸組、枠組壁工法（2×4）

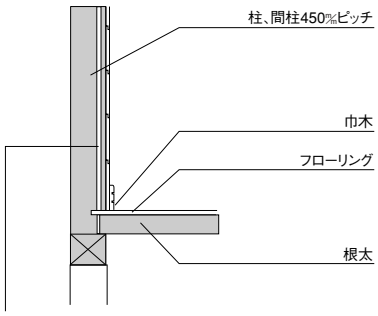

●12㎜あるいは9.5㎜の合板の捨て貼りをしてください。

RC工法

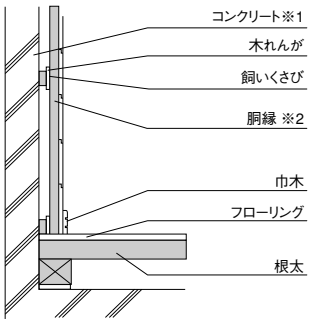

RC工法への使用について

※1 コンクリート下地への施工は、コンクリートの含水率が高い場合、内装壁材が長さ方向に膨張することがあります。従って、長さ方向のジョイント部は下記の表を基準に目透し施工してください。

1 ピッチの確定

下地は450㎜ピッチで、施工してください。
また、内装壁材は施工場所の環境によく馴染ませた上で施工してください。

2 固定

接着剤を併用して、フィニッシュネイルで固定してください。

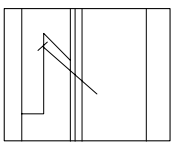

お願い

コンクリート養生日数とジョイント部の目透し寸法

工期等でコンクリート壁の乾燥が不十分な場合は施工後の伸びによるふくれが生じる事が有りますので、突き付け部の目透し巾を下記表を参考にして決定ください。

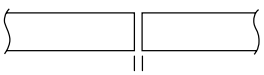

長さ方向のジョイント部目透かし寸法

〈冬期の場合の目安〉

コンクリート養生日数	目透し寸法
4週間以上	2㎜以上
2～4週間	3㎜以上
2週間未満	施工は見合わせてください。

羽目ロング

商品掲載ページ▶P.396

1 開梱

梱包を解いたら数量に不足および損傷等の問題がないかどうかを確認してください。
製品に水濡れ等不具合があった場合は必ず施工前にお買い求め店または弊社までご連絡ください。

2 雨等に濡れた場合の処理方法

施工中に雨等により濡れた場合は表面単板の割れや変色防止のため、すぐに乾いた布で拭き取ってください。

3 仮並べ

当社壁材には表面に天然木を使用しているため、色や木目に多少の違いが出ることがありますので、施工前に全部の梱包を開いて予め色合わせをしてください。極端な不具合がありましたら、施工前に販売店様または弊社までお申し出ください。**施工後のお申し出には応じかねます。**

寸法詳細図

■断面図

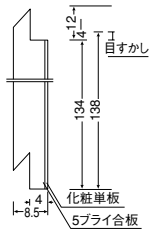

お願い 外部および軒天などへのご使用は絶対にしないでください。

施工手順

お願い
・コンクリート壁は含水率が15%以下になるまでよく乾燥させて下さい。夏で3週間以上、冬で4週間以上かかります。(モルタル水分計で測定)
・間柱、胴縁等は乾燥材をご使用下さい。施工後波打ちの原因となります。

1 壁下地の準備

木造軸組、枠組壁工法(2×4)

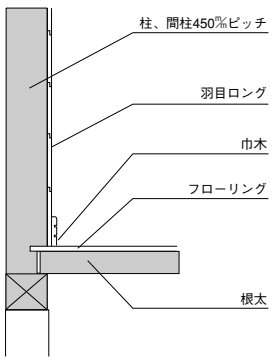

RC工法

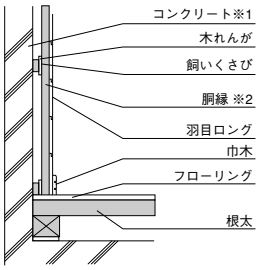

体育館等への使用について

※1 体育館用のコンクリート下地への施工は、コンクリートの含水率が高い場合、羽目ロングが長さ方向に膨張することがあります。従って、長さ方向のジョイント部は下記の表を基準に目透し施工してください。

※2 間柱、たて胴縁の間隔は、体育館では人及びボール等の衝撃を考慮して、303㎜ピッチで施工してください。

お願い

コンクリート養生日数とジョイント部の目透し寸法

工期等でコンクリート壁の乾燥が不十分な場合は施工後羽目ロングの伸びによるふくれが生じる 事が有りますので、突き付け部の目透し巾を下記表を参考にして決定下さい。

〈冬期の場合の目安〉

コンクリート養生日数	目透し寸法
4週間以上	2㎜以上
2〜4週間	3㎜以上
2週間未満	施工は見合わせてください。

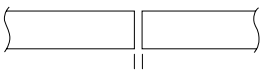

長さ方向のジョイント部目透かし寸法

2 ピッチの確定

住宅では、450㎜ピッチで、体育館では対衝撃性を考慮して303㎜ピッチで施工してください。また、羽目ロングは施工場所の環境によく馴染ませた上で施工すると共に突き付け部に2㎜以上の目透しをつけて下さい。

3 固定

釘はカラーネイル(商品梱包ケースに在中)を使用し、接着剤を併用してください。

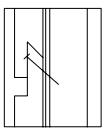

鎧天井®

商品掲載ページ▶P.399

施工資料

施工概略図

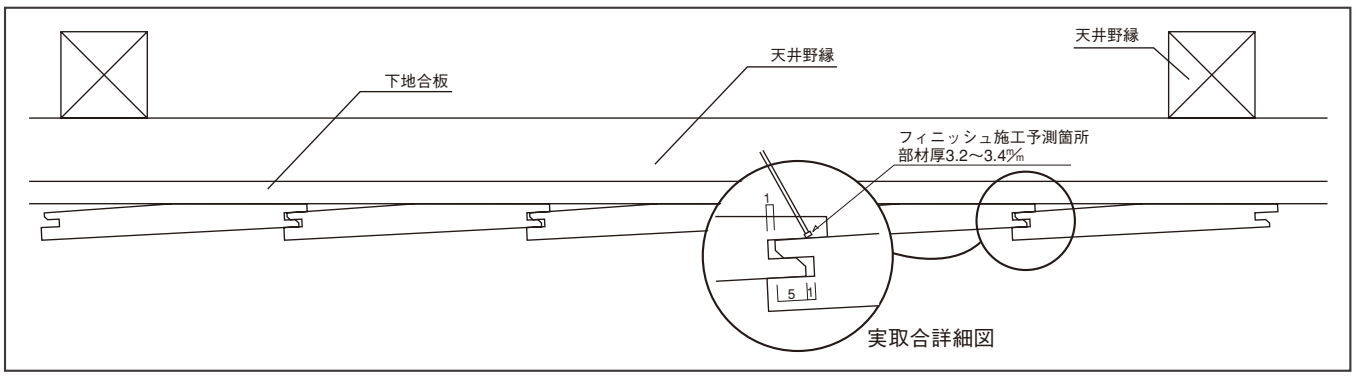

1.開梱

梱包を解いたら数量に不足および損傷等の問題がないかどうかを確認してください。製品に水濡れ等不具合があった場合は必ず施工前にお買い求め店または弊社までご連絡ください。

2.雨等に濡れた場合の処理方法

施工中に雨等により濡れた場合は表面単板の割れや変色防止のため、すぐに乾いた布で拭き取ってください。

3.仮並べ

当社壁材には表面に天然木を使用しているため、色や木目に多少の違いが出ることがありますので、施工前に全部の梱包を開いて予め色合わせをしてください。極端な不具合がありましたら、施工前に販売店様または弊社までお申し出ください。**施工後のお申し出には応じかねます。**

施工手順

1 下地の作成

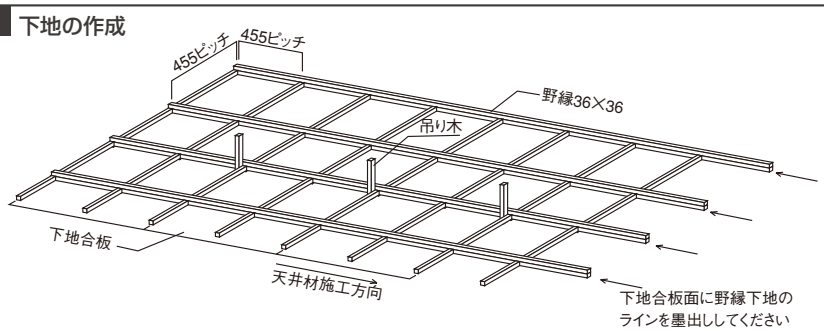

野縁は36㎜×36㎜サイズ以上を使用し、下地合板を貼ってください。下地の完成後に、天井材を固定するために、下地の位置を墨出しして、取り付けの準備をしてください。

2 貼り始め

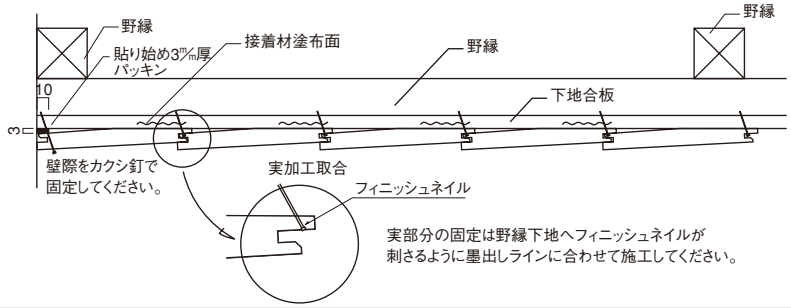

貼り始めには、3㎜×10㎜のパッキン（現場調達）を天井入隅へ取り付け天井材の角度が2枚目以降と揃うように取り付けてください。施工は天井材の天井接地面にボンド（現場調達）を塗布し、壁際はカクシ釘実側はフィッシュネイルにて固定してください。

3 貼りの仕舞い

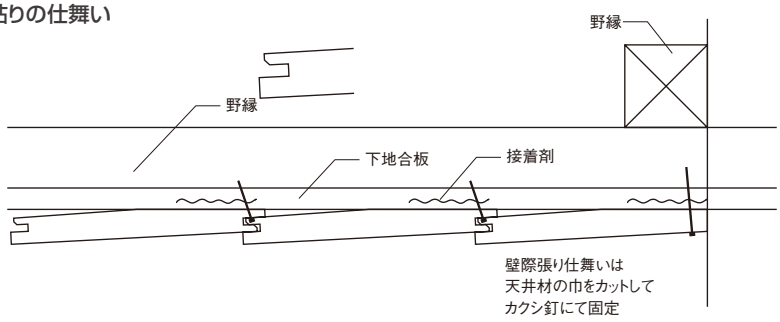

貼り仕舞いの寸法に合わせて天井材の巾をカットし、ボンド（現場調達）を施工して壁際をカクシ釘にて堅固に取り付けてください。

洋風天井

商品掲載ページ▶P.398

寸法図

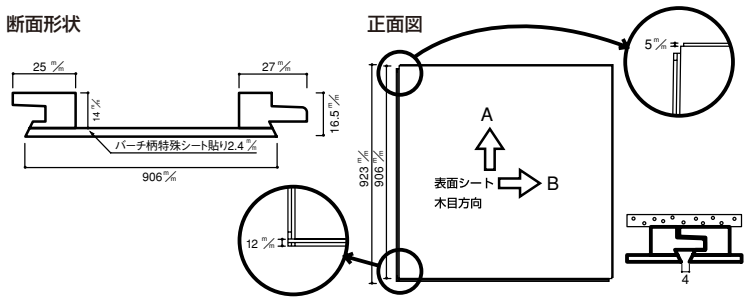

梱包内訳

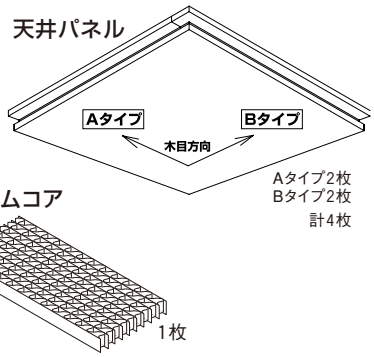

商品の仕様

洋風天井には柄方向が2タイプ（A・B）あります。
施工される前に以下2タイプの商品が揃っているか、ご確認ください。

Aタイプ（木目柄がタテ方向）

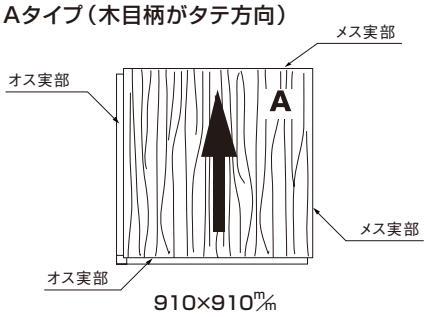

Bタイプ（木目柄がヨコ方向）

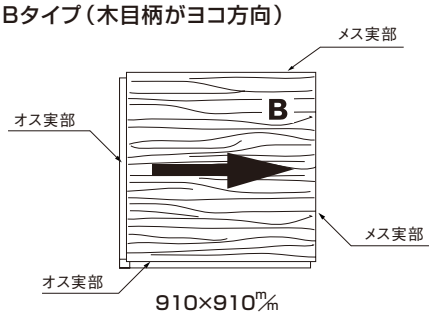

施工参考例

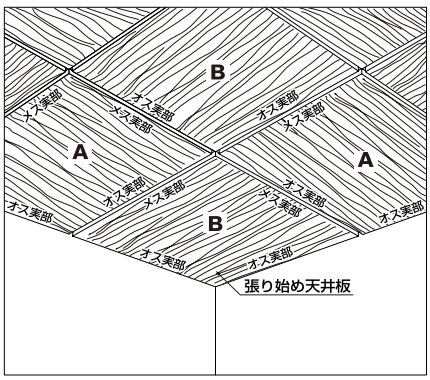

施工前のチェックポイント

●保護フィルムを天井材表面の合わせ部に入れておりますが、天井材は完成品です。傷や汚れが付かないように注意してください。
●照明器具等の取り付けに際しては、吊り木・野縁等による補強を行い、天井板自体には荷重がかからないように施工してください。
●野縁・吊り木等に使用する木材は乾燥材で、通直な物を選んでご使用ください。もしくは、天井板または石膏ボードと接する面にはプレナーをかけてください。

割り付け参考例

施工上の注意

施工時にはオスザネ・メスザネに注意して施工してください。
（天井伏図または仮並べをしてから施工することをおすすめします）

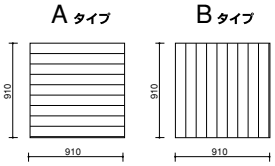

■6帖用
Aタイプ 6枚（3ケース）
Bタイプ 6枚

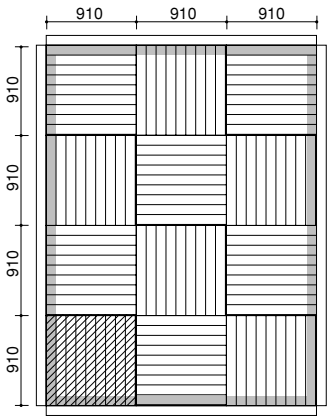

■8帖用
Aタイプ 8枚（4ケース）
Bタイプ 8枚

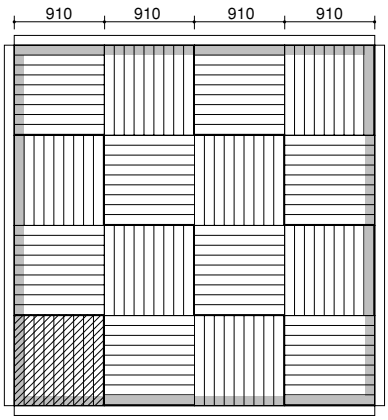

■12帖用
Aタイプ 12枚（6ケース）
Bタイプ 12枚

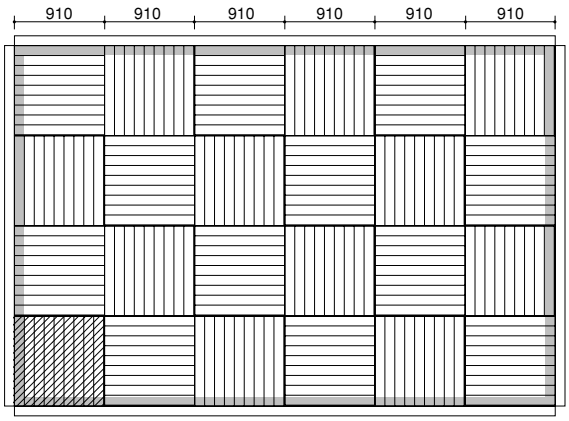

……張り始め天井位置
……カット部分

施工手順

1 下地の作成

野縁は36×36㎜サイズ以上を使用し、455×910㎜ピッチで格子組にし、9.5㎜厚以上の石膏ボードで捨て張りを行ってください。また、吊り木は900㎜ピッチ内外での施工をお勧めします。
下地の完成後、天井材の割り付けに合わせて墨出しを行ってください。

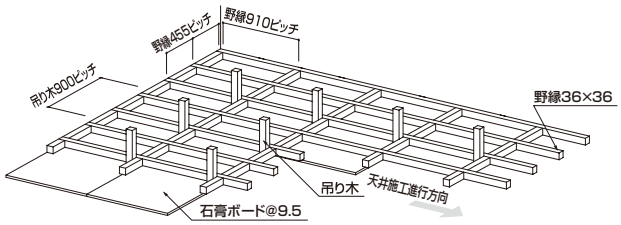

2 天井材のカット

壁際に取り付ける天井材は、現場の寸法に応じて、縦方向、横方向を寸法カットを行い、カットした部分には、同梱のハニカム（@14㎜）を取り付け、木工用ボンドで固定します。

※張り始めの天井材はオス実部、張り仕舞いの天井材はメス実部をカットします。（左図は張り始め用）

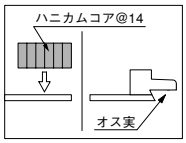

天井材には木目方向が90度違う「Aタイプ」と「Bタイプ」があります。互い違いに施工しますので、天井材伏図を作り、割り付けを施工前に決定し、それに基づいて天井材をカットする必要があります。

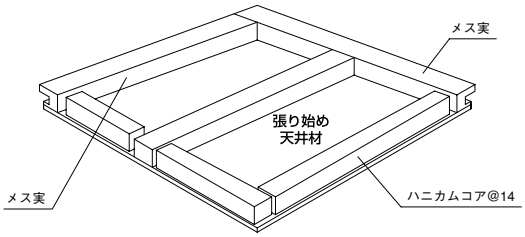

3 張り始め

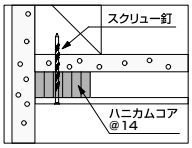

割り付けに基づき寸法カットした天井材を天井に取り付け、壁際部を、スクリュー釘、フィニッシュネイル等で野縁に固定します。
スクリュー釘　　L＝38㎜以上（現場調達）
フィニッシュネイル　L＝45㎜以上（現場調達）
（石膏ボード@9.5㎜以上捨て張りの場合）

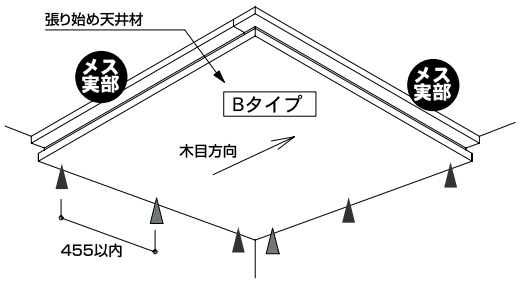

お願い　フィニッシュネイルを打つ時に、釘打機頭部から飛び散る潤滑油が、天井材の表面に付着しないように気をつけてください。

4 壁際の固定

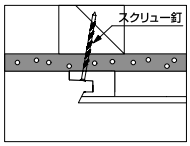

天井材のメス実部を455㎜以内のピッチで、スクリュー釘、フィニッシュネイル等で野縁に固定します。
スクリュー釘　　L＝38㎜以上（現場調達）
フィニッシュネイル　L＝45㎜以上（現場調達）
（石膏ボード@9.5㎜以上捨て張りの場合）

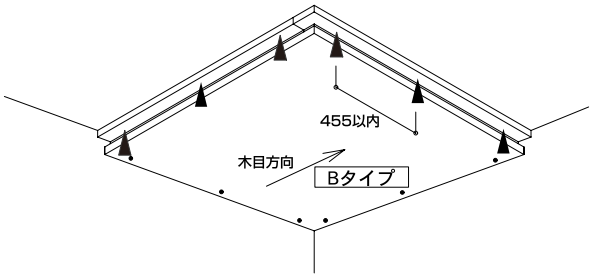

お願い　フィニッシュネイルを使用する場合は木工用ボンドで固定してください。また、フィニッシュネイルを打つ時に、釘打機頭部から飛び散る潤滑油が、天井材の表面に付着しないように気をつけてください。

5 2枚目の取り付け

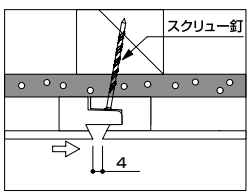

オス実をメス実に目地幅が4㎜になるまで差し込みます。

6 張り仕舞い

割り付けに基づき寸法カットした天井材を天井に取り付け、壁際部を、スクリュー釘、フィニッシュネイル等で野縁に固定します。また、廻り縁を取り付け釘頭を隠します。
スクリュー釘　　L＝38㎜以上（現場調達）
フィニッシュネイル　L＝45㎜以上（現場調達）
（石膏ボード@9.5㎜以上捨て張りの場合）

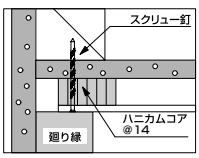

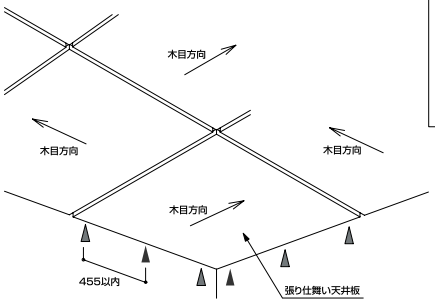

お願い　フィニッシュネイルを打つ時に、釘打機頭部から飛び散る潤滑油が、天井材の表面に付着しないように気をつけてください。

A

AJ0223-B ¥17,430 (¥16,600) 146
AJ0224-B ¥26,775 (¥25,500) 146
AJ0403-□ ¥15,015 (¥14,300) 197
AJ0404-□ ¥25,410 (¥24,200) 197
AJ0423-□ ¥17,430 (¥16,600) 196
AJ0423-B ¥17,430 (¥16,600) 146
AJ0424-□ ¥26,775 (¥25,500) 196
AJ0424-B ¥26,775 (¥25,500) 146
AJ0523-□ ¥15,435 (¥14,700) 147
AJ0524-□ ¥32,130 (¥30,600) 147
AJ0623-B ¥23,835 (¥22,700) 146
AJ0624-B ¥48,195 (¥45,900) 146
AJ0723-B ¥23,835 (¥22,700) 146
AJ0724-B ¥48,195 (¥45,900) 146
AJ1203-□ ¥14,175 (¥13,500) 197
AJ1204-□ ¥23,100 (¥22,000) 197
AJ1223-□ ¥15,855 (¥15,100) 196
AJ1224-□ ¥24,255 (¥23,100) 196
AJ2523 ¥21,840 (¥20,800) 196
AJ2524 ¥32,340 (¥30,800) 196
AJ3323-□ ¥19,215 (¥18,300) 157
AJ3324-□ ¥29,505 (¥28,100) 157
AJ3523-□ ¥22,365 (¥21,300) 153
AJ3524-□ ¥34,755 (¥33,100) 153
AJ3723-□ ¥24,360 (¥23,200) 155
AJ3724-□ ¥37,695 (¥35,900) 155
AJE0223 ¥29,400 (¥28,000) 185
AJE0224 ¥44,100 (¥42,000) 185
AJE0723 ¥29,400 (¥28,000) 185
AJE0724 ¥44,100 (¥42,000) 185
AJE0823 ¥29,400 (¥28,000) 185
AJE0824 ¥44,100 (¥42,000) 185
AJE1623 ¥29,400 (¥28,000) 187
AJE1624 ¥44,100 (¥42,000) 187
AJE1723 ¥29,400 (¥28,000) 187
AJE1724 ¥44,100 (¥42,000) 187
AJE1823 ¥29,400 (¥28,000) 187
AJE1824 ¥44,100 (¥42,000) 187
AJE1923 ¥29,400 (¥28,000) 187
AJE1924 ¥44,100 (¥42,000) 187
AJE2523 ¥29,400 (¥28,000) 185
AJE2524 ¥44,100 (¥42,000) 185
AL0214-B ¥23,520 (¥22,400) 146
AL0215-B ¥53,235 (¥50,700) 146
AL0223-B ¥19,320 (¥18,400) 146
AL0224-B ¥40,110 (¥38,200) 146
AL0414-□ ¥20,475 (¥19,500) 159
AL0414-B ¥23,520 (¥22,400) 146
AL0415-□ ¥41,265 (¥39,300) 159
AL0415-B ¥53,235 (¥50,700) 146
AL0423-□ ¥19,320 (¥18,400) 195
AL0423-B ¥19,320 (¥18,400) 146
AL0424-□ ¥40,110 (¥38,200) 195
AL0424-B ¥40,110 (¥38,200) 146
AL0514-□ ¥19,320 (¥18,400) 147
AL0515-□ ¥40,110 (¥38,200) 147
AL0523-□ ¥17,430 (¥16,600) 147
AL0524-□ ¥36,120 (¥34,400) 147
AL0614-B ¥29,820 (¥28,400) 140
AL0615-B ¥60,270 (¥57,400) 140
AL0623-B ¥26,880 (¥25,600) 146
AL0624-B ¥54,285 (¥51,700) 146
AL0714-B ¥29,820 (¥28,400) 146
AL0715-B ¥60,270 (¥57,400) 146
AL0723-B ¥26,880 (¥25,600) 146
AL0724-B ¥54,285 (¥51,700) 146
AL0811-B ¥46,935 (¥44,700) 146
AL0812-B ¥78,645 (¥74,900) 146
AL0911-B ¥46,935 (¥44,700) 146
AL0912-B ¥78,645 (¥74,900) 146
AL1214-□ ¥19,425 (¥18,500) 147
AL1215-□ ¥34,860 (¥33,200) 147
AL1216-□ ¥63,525 (¥60,500) 194
AL1223-□ ¥17,640 (¥16,800) 194
AL1224-□ ¥31,500 (¥30,000) 194
AL1414-F ¥27,930 (¥26,600) 158
AL1415-F ¥50,190 (¥47,800) 158
AL3411-SL-□ ¥143,535 (¥136,700) 198
AL3411-SL-A ¥127,785 (¥121,700) 198
AL3411-SR-□ ¥143,535 (¥136,700) 198
AL3411-SR-A ¥127,785 (¥121,700) 198
AL3412-SL-□ ¥318,570 (¥303,400) 198
AL3412-SL-A ¥302,820 (¥288,400) 198
AL3412-SR-□ ¥318,570 (¥303,400) 198
AL3412-SR-A ¥302,820 (¥288,400) 198
AS2211 ¥24,465 (¥23,300) 205
AS2212 ¥48,195 (¥45,900) 205
AS2213 ¥82,950 (¥79,000) 205
AS2221 ¥34,125 (¥32,500) 205
AS2222 ¥67,620 (¥64,400) 205
AS2223 ¥116,235 (¥110,700) 205
AS2411-B ¥28,140 (¥26,800) 147
AS2412-B ¥56,280 (¥53,600) 147
AS2511 ¥28,140 (¥26,800) 207
AS2512 ¥56,280 (¥53,600) 207
AS2513 ¥95,550 (¥91,000) 207
AS2521 ¥39,270 (¥37,400) 207
AS2522 ¥78,750 (¥75,000) 207
AS2523 ¥121,485 (¥115,700) 207
AS2611 ¥28,140 (¥26,800) 212
AS2612 ¥56,280 (¥53,600) 212
AS3111-□ ¥17,010 (¥16,200) 231
AS3111-A ¥15,372 (¥14,640) 231
AS3211 ¥18,375 (¥17,500) 210
AS3212 ¥36,330 (¥34,600) 210
AS3213 ¥66,990 (¥63,800) 210
AS3221 ¥25,725 (¥24,500) 210
AS3222 ¥48,195 (¥45,900) 210
AS3223 ¥89,775 (¥85,500) 210
AS3311-□ ¥22,995 (¥21,900) 157
AS3312-□ ¥45,570 (¥43,400) 157
AS3313-□ ¥66,990 (¥63,800) 157
AS3321-□ ¥32,655 (¥31,100) 157
AS3322-□ ¥59,115 (¥56,300) 157
AS3711-□ ¥25,305 (¥24,100) 155
AS3712-□ ¥50,190 (¥47,800) 155
AS3721-□ ¥36,015 (¥34,300) 155
AS3722-□ ¥65,100 (¥62,000) 155
AS3731-□ ¥17,010 (¥16,200) 231
AS3731-A ¥15,372 (¥14,640) 231

B

BD0411-□ ¥3,990 (¥3,800) 254
BD0411-A ¥3,150 (¥3,000) 254
BD0412-□ ¥3,990 (¥3,800) 335
BD0412-A ¥3,150 (¥3,000) 335
BD1211-□ ¥3,255 (¥3,100) 335
BD1211-A ¥2,625 (¥2,500) 335
BD2311-□ ¥3,255 (¥3,100) 260
BD2311-A ¥2,625 (¥2,500) 260
BE0421-□ ¥121,590 (¥115,800) 351
BE0421-A ¥112,455 (¥107,100) 351
BE0422-□ ¥99,960 (¥95,200) 351
BE0422-A ¥93,135 (¥88,700) 351
BE0423-□ ¥206,430 (¥196,600) 259
BE0423-A ¥186,480 (¥177,600) 259
BE0424-□ ¥227,115 (¥216,300) 259
BE0424-A ¥206,430 (¥196,600) 259
BE0432-□ ¥18,900 (¥18,000) 351
BE0432-A ¥17,220 (¥16,400) 351
BE0434-□ ¥37,590 (¥35,800) 351
BE0434-A ¥34,020 (¥32,400) 351
BE0440-□ ¥17,010 (¥16,200) 254
BE0440-A ¥14,805 (¥14,100) 254
BE0954-□ ¥6,090 (¥5,800) 313
BE0954-A ¥3,570 (¥3,400) 313
BE2321-□ ¥101,325 (¥96,500) 351
BE2321-A ¥93,660 (¥89,200) 351
BE2322-□ ¥83,265 (¥79,300) 351
BE2322-A ¥77,595 (¥73,900) 351
BE2332-□ ¥15,750 (¥15,000) 351
BE2332-A ¥14,280 (¥13,600) 351
BE2334-□ ¥31,290 (¥29,800) 351
BE2334-A ¥28,350 (¥27,000) 351
BE2340-□ ¥12,810 (¥12,200) 260
BE2340-A ¥11,130 (¥10,600) 260
BE2354-□ ¥6,090 (¥5,800) 313
BE2354-A ¥3,570 (¥3,400) 313

C

CB0933 ¥2,415 (¥2,300) 254
CDMJ2XF-C-□ ¥55,125 (¥52,500) 106
CDMJ3XF-C-□ ¥55,125 (¥52,500) 107
CDMJ9XF-C-□ ¥55,125 (¥52,500) 109
CL0431-□ ¥30,555 (¥29,100) 195
CL0431-B ¥36,645 (¥34,900) 146
CL0432-□ ¥58,380 (¥55,600) 195
CL0432-B ¥69,930 (¥66,600) 146
CL0441-□ ¥38,430 (¥36,600) 195
CL0441-B ¥46,095 (¥43,900) 146
CL0442-□ ¥73,605 (¥70,100) 195
CL0442-B ¥88,410 (¥84,200) 146
CL0531-□ ¥30,555 (¥29,100) 147
CL0532-□ ¥58,380 (¥55,600) 147
CL0541-□ ¥38,430 (¥36,600) 147
CL0542-□ ¥73,605 (¥70,100) 147
CL1231-□ ¥30,555 (¥29,100) 147
CL1232-□ ¥58,380 (¥55,600) 147
CL1241-□ ¥38,430 (¥36,600) 147
CL1242-□ ¥73,605 (¥70,100) 147
CS2211 ¥32,970 (¥31,400) 205
CS2212 ¥58,485 (¥55,700) 205

CS2213 ····· ¥101,850 (¥97,000) ····· 205
CS2221 ····· ¥42,840 (¥40,800) ····· 205
CS2222 ····· ¥76,020 (¥72,400) ····· 205
CS2223 ····· ¥132,510 (¥126,200) ····· 205
CS2411-B ····· ¥38,955 (¥37,100) ····· 147
CS2412-B ····· ¥68,145 (¥64,900) ····· 147
CS2421-B ····· ¥50,610 (¥48,200) ····· 147
CS2422-B ····· ¥88,725 (¥84,500) ····· 147
CS2511 ····· ¥38,955 (¥37,100) ····· 207
CS2512 ····· ¥68,145 (¥64,900) ····· 207
CS2521 ····· ¥50,610 (¥48,200) ····· 207
CS2522 ····· ¥88,725 (¥84,500) ····· 207
CS2611 ····· ¥38,955 (¥37,100) ····· 212
CS2612 ····· ¥68,145 (¥64,900) ····· 212
CS3211 ····· ¥29,295 (¥27,900) ····· 210
CS3212 ····· ¥52,605 (¥50,100) ····· 210
CS3221 ····· ¥38,955 (¥37,100) ····· 210
CS3222 ····· ¥70,140 (¥66,800) ····· 210
CS3311-□ ····· ¥31,395 (¥29,900) ····· 157
CS3312-□ ····· ¥55,545 (¥52,900) ····· 157
CS3321-□ ····· ¥40,425 (¥38,500) ····· 157
CS3322-□ ····· ¥72,240 (¥68,800) ····· 157
CS3741-□ ····· ¥73,500 (¥70,000) ····· 155
CS3742-□ ····· ¥111,300 (¥106,000) ····· 155

D

DHGC14-□ ····· ¥3,360 (¥3,200) ····· 231
DHGD13-□ ····· ¥11,655 (¥11,100) ····· 231
DHGD14-□ ····· ¥13,230 (¥12,600) ····· 231
DHMC14-□ ····· ¥3,360 (¥3,200) ····· 231
DHMD13-□ ····· ¥11,655 (¥11,100) ····· 231
DHSC14-□ ····· ¥3,360 (¥3,200) ····· 231
DHSD13-□ ····· ¥11,655 (¥11,100) ····· 231
DHSE04-□ ····· ¥2,625 (¥2,500) ····· 153
DHSE06-□ ····· ¥5,775 (¥5,500) ····· 153
DHSFJ04-□ ····· ¥3,045 (¥2,900) ····· 153
DHSFJ06-□ ····· ¥6,300 (¥6,000) ····· 153
DHST04-□ ····· ¥2,625 (¥2,500) ····· 153
DHST06-□ ····· ¥5,775 (¥5,500) ····· 153

F

FE0311-B ····· ¥56,280 (¥53,600) ····· 167
FE1611 ····· ¥32,340 (¥30,800) ····· 186
FE1711 ····· ¥32,340 (¥30,800) ····· 187
FE1811 ····· ¥32,340 (¥30,800) ····· 187
FE1911 ····· ¥32,340 (¥30,800) ····· 186
FE3008 ····· ¥32,340 (¥30,800) ····· 183
FE3025 ····· ¥32,340 (¥30,800) ····· 183
FE3102 ····· ¥32,340 (¥30,800) ····· 184
FE3107 ····· ¥32,340 (¥30,800) ····· 184
FE3108 ····· ¥32,340 (¥30,800) ····· 185
FE3125 ····· ¥32,340 (¥30,800) ····· 185
FF0911S-B ····· ¥41,370 (¥39,400) ····· 213
FF0912S-B ····· ¥40,740 (¥38,800) ····· 213
FF1311 ····· ¥77,280 (¥73,600) ····· 208
FF1312 ····· ¥73,395 (¥69,900) ····· 208
FF1811 ····· ¥67,620 (¥64,400) ····· 208
FF1812 ····· ¥63,840 (¥60,800) ····· 208
FG0110-A ····· ¥17,430 (¥16,600) ····· 223
FG0110-B ····· ¥19,215 (¥18,300) ····· 223
FG0150-A ····· ¥10,815 (¥10,300) ····· 223
FG0150-B ····· ¥11,340 (¥10,800) ····· 223
FG0160-A ····· ¥19,530 (¥18,600) ····· 223
FG0160-B ····· ¥21,210 (¥20,200) ····· 223
FG0250-A ····· ¥11,865 (¥11,300) ····· 223
FG0250-B ····· ¥12,390 (¥11,800) ····· 223
FG0260-A ····· ¥21,000 (¥20,000) ····· 223
FG0260-B ····· ¥22,680 (¥21,600) ····· 223
FG0310-A ····· ¥18,690 (¥17,800) ····· 223
FG0310-B ····· ¥20,370 (¥19,400) ····· 223
FG0350-A ····· ¥11,445 (¥10,900) ····· 223
FG0350-B ····· ¥11,970 (¥11,400) ····· 223
FG0360-A ····· ¥20,685 (¥19,700) ····· 223
FG0360-B ····· ¥22,470 (¥21,400) ····· 223
FG0450-A ····· ¥12,495 (¥11,900) ····· 223
FG0450-B ····· ¥13,020 (¥12,400) ····· 223
FG0460-A ····· ¥22,155 (¥21,100) ····· 223
FG0460-B ····· ¥23,835 (¥22,700) ····· 223
FG0510-A ····· ¥18,690 (¥17,800) ····· 222
FG0510-B ····· ¥20,370 (¥19,400) ····· 222
FG0550-A ····· ¥11,445 (¥10,900) ····· 222
FG0550-B ····· ¥11,970 (¥11,400) ····· 222
FG0560-A ····· ¥20,685 (¥19,700) ····· 222
FG0560-B ····· ¥22,470 (¥21,400) ····· 222
FG0650-A ····· ¥12,495 (¥11,900) ····· 222
FG0650-B ····· ¥13,020 (¥12,400) ····· 222
FG0660-A ····· ¥22,155 (¥21,100) ····· 222
FG0660-B ····· ¥23,835 (¥22,700) ····· 222
FG0710-A ····· ¥14,175 (¥13,500) ····· 223
FG0710-B ····· ¥15,855 (¥15,100) ····· 223
FG0810-A ····· ¥14,175 (¥13,500) ····· 222
FG0810-B ····· ¥15,855 (¥15,100) ····· 222
FG1011-H ····· ¥38,640 (¥36,800) ····· 211
FG1012-H ····· ¥34,440 (¥32,800) ····· 211
FG1702-B ····· ¥37,800 (¥36,000) ····· 136
FG1703-B ····· ¥37,800 (¥36,000) ····· 136
FG1707-B ····· ¥37,800 (¥36,000) ····· 136
FG1708-B ····· ¥48,300 (¥46,000) ····· 137
FG1709-B ····· ¥48,300 (¥46,000) ····· 137
FG1716-B ····· ¥32,760 (¥31,200) ····· 137
FG1716-Q ····· ¥31,710 (¥30,200) ····· 137
FG1716-W ····· ¥31,710 (¥30,200) ····· 137
FG1721-B ····· ¥48,300 (¥46,000) ····· 137
FG1722-B ····· ¥48,300 (¥46,000) ····· 137
FG1723-B ····· ¥37,800 (¥36,000) ····· 136
FG1725-B ····· ¥37,800 (¥36,000) ····· 136
FG2410-B ····· ¥21,945 (¥20,900) ····· 190
FG2410-M ····· ¥21,945 (¥20,900) ····· 190
FG2410-P ····· ¥21,945 (¥20,900) ····· 190
FG6302-B ····· ¥19,950 (¥19,000) ····· 160
FG9032-K-□ ····· ¥26,250 (¥25,000) ····· 153
FG9332-K-□ ····· ¥46,725 (¥44,500) ····· 155
FG9362-K-□ ····· ¥51,450 (¥49,000) ····· 155
FG9412-K-H ····· ¥50,925 (¥48,500) ····· 154
FG9432-K-□ ····· ¥34,125 (¥32,500) ····· 154
FG9443-K-□ ····· ¥43,995 (¥41,900) ····· 154
FG9444-K-□ ····· ¥46,200 (¥44,000) ····· 154
FG9462-K-□ ····· ¥40,425 (¥38,500) ····· 154
FG9463-K-□ ····· ¥42,000 (¥40,000) ····· 154
FG9742-□ ····· ¥30,975 (¥29,500) ····· 156
FG9743-□ ····· ¥32,550 (¥31,000) ····· 156
FG9762-□ ····· ¥43,050 (¥41,000) ····· 156
FH0211S ····· ¥39,585 (¥37,700) ····· 202
FH0212S ····· ¥35,280 (¥33,600) ····· 202
FH0216S ····· ¥30,345 (¥28,900) ····· 202
FH0217S ····· ¥12,915 (¥12,300) ····· 82
FH0311 ····· ¥52,605 (¥50,100) ····· 202
FH0312 ····· ¥46,935 (¥44,700) ····· 202
FH0811S ····· ¥39,585 (¥37,700) ····· 203
FH0812S ····· ¥35,280 (¥33,600) ····· 203
FH1411S ····· ¥39,585 (¥37,700) ····· 202
FH1412S ····· ¥35,280 (¥33,600) ····· 202
FH1416S ····· ¥30,345 (¥28,900) ····· 202
FH1417S ····· ¥12,915 (¥12,300) ····· 82
FH1612 ····· ¥41,790 (¥39,800) ····· 202
FH1615 ····· ¥47,145 (¥44,900) ····· 202
FH1911 ····· ¥70,245 (¥66,900) ····· 206
FH1912 ····· ¥63,840 (¥60,800) ····· 206
FH2011S ····· ¥53,130 (¥50,600) ····· 206
FH2012S ····· ¥50,295 (¥47,900) ····· 206
FH2111S ····· ¥59,325 (¥56,500) ····· 206
FH2112S ····· ¥56,700 (¥54,000) ····· 206
FH2211S ····· ¥75,600 (¥72,000) ····· 206
FH2212S ····· ¥74,340 (¥70,800) ····· 206
FH2411S ····· ¥40,950 (¥39,000) ····· 203
FH2412S ····· ¥36,225 (¥34,500) ····· 203
FH2511S ····· ¥46,200 (¥44,000) ····· 207
FH2512S ····· ¥43,680 (¥41,600) ····· 207
FH2516S ····· ¥38,745 (¥36,900) ····· 207
FH2517S ····· ¥15,120 (¥14,400) ····· 82
FH5111S ····· ¥34,440 (¥32,800) ····· 212
FH5112S ····· ¥33,495 (¥31,900) ····· 212
FH6111S ····· ¥38,850 (¥37,000) ····· 203
FH6112S ····· ¥34,650 (¥33,000) ····· 203
FH6211S ····· ¥38,850 (¥37,000) ····· 203
FH6212S ····· ¥34,650 (¥33,000) ····· 203
FJ1343-□ ····· ¥31,920 (¥30,400) ····· 229
FJ1402-B ····· ¥34,125 (¥32,500) ····· 229
FJ1407-B ····· ¥34,125 (¥32,500) ····· 229
FJ3262-B ····· ¥24,570 (¥23,400) ····· 230
FJ3262-F ····· ¥24,570 (¥23,400) ····· 230
FJ5161-B ····· ¥38,325 (¥36,500) ····· 191
FJ5161-M ····· ¥38,325 (¥36,500) ····· 191
FJ5161-P ····· ¥38,325 (¥36,500) ····· 191
FJ6412-□ ····· ¥37,170 (¥35,400) ····· 224
FJ6412-A ····· ¥32,340 (¥30,800) ····· 224
FJ6412-B ····· ¥34,020 (¥32,400) ····· 224
FJ6412-F ····· ¥34,020 (¥32,400) ····· 224
FJ6415-□ ····· ¥21,105 (¥20,100) ····· 224
FJ6415-A ····· ¥17,640 (¥16,800) ····· 224
FJ6415-B ····· ¥19,320 (¥18,400) ····· 224
FJ6415-F ····· ¥19,320 (¥18,400) ····· 224
FJ6496-B ····· ¥25,200 (¥24,000) ····· 220
FJ6712-A ····· ¥33,495 (¥31,900) ····· 225
FJ6712-B ····· ¥35,175 (¥33,500) ····· 225
FJ6715-A ····· ¥18,165 (¥17,300) ····· 225
FJ6715-B ····· ¥19,845 (¥18,900) ····· 225
FJ6796-B ····· ¥25,200 (¥24,000) ····· 220
FJ6912-A ····· ¥33,495 (¥31,900) ····· 225
FJ6912-B ····· ¥35,175 (¥33,500) ····· 225
FJ6915-A ····· ¥18,165 (¥17,300) ····· 225
FJ6915-B ····· ¥19,845 (¥18,900) ····· 225
FJ6996-B ····· ¥25,200 (¥24,000) ····· 220

FJ7012-A ····· ¥35,175 (¥33,500) ····· 225
FJ7012-B ····· ¥36,855 (¥35,100) ····· 225
FJ9111-□ ····· ¥22,680 (¥21,600) ····· 225
FJ9111-A ····· ¥21,000 (¥20,000) ····· 225
FJ9134-H ····· ¥27,195 (¥25,900) ····· 218
FJ9211-A ····· ¥21,525 (¥20,500) ····· 225
FJ9211-B ····· ¥23,205 (¥22,100) ····· 225
FJ9311-A ····· ¥21,525 (¥20,500) ····· 225
FJ9311-B ····· ¥23,205 (¥22,100) ····· 225
FJ9431-K-H ····· ¥34,860 (¥33,200) ····· 216
FJ9532-K-□ ····· ¥38,745 (¥36,900) ····· 219
FK1711-B ····· ¥78,540 (¥74,800) ····· 166
FK1711-F ····· ¥78,540 (¥74,800) ····· 166
FK1712-B ····· ¥78,540 (¥74,800) ····· 166
FK1712-F ····· ¥78,540 (¥74,800) ····· 166
FK2511-□ ····· 175
FK2551-□ ····· ¥24,150 (¥23,000) ····· 173
FK2611-□ ····· 175
FK2651-□ ····· ¥29,400 (¥28,000) ····· 173
FK4211-A1 ····· ¥23,100 (¥22,000) ····· 181
FK4211-L ····· ¥23,100 (¥22,000) ····· 181
FK4211-M ····· ¥23,100 (¥22,000) ····· 181
FK4211-P ····· ¥23,100 (¥22,000) ····· 181
FK4211-Y ····· ¥23,100 (¥22,000) ····· 181
FK4511-F ····· ¥22,575 (¥21,500) ····· 180
FK4511-X ····· ¥22,575 (¥21,500) ····· 180
FK4551-B ····· ¥22,575 (¥21,500) ····· 180
FK5303-B ····· ¥36,750 (¥35,000) ····· 164
FK5307-B ····· ¥42,000 (¥40,000) ····· 164
FK5308-B ····· ¥43,050 (¥41,000) ····· 164
FK5325-B ····· ¥34,650 (¥33,000) ····· 165
FK5325-F ····· ¥34,650 (¥33,000) ····· 165
FK5325-X ····· ¥34,650 (¥33,000) ····· 165
FK5633-B ····· ¥23,310 (¥22,200) ····· 158
FK5633-DO ····· ¥23,310 (¥22,200) ····· 158
FK5633-F ····· ¥23,310 (¥22,200) ····· 158
FK5633-U ····· ¥23,310 (¥22,200) ····· 158
FK5922-A1 ····· ¥22,890 (¥21,800) ····· 159
FK5923-B ····· ¥22,890 (¥21,800) ····· 159
FK5923-U ····· ¥22,890 (¥21,800) ····· 159
FK7011-□ ····· ¥30,450 (¥29,000) ····· 178
FK7051-□ ····· ¥28,350 (¥27,000) ····· 176
FK7111-□ ····· ¥31,500 (¥30,000) ····· 179
FK7151-□ ····· ¥29,400 (¥28,000) ····· 177
FK8151-B ····· ¥15,750 (¥15,000) ····· 182
FK8151-F ····· ¥15,750 (¥15,000) ····· 182
FK8802-B ····· ¥31,500 (¥30,000) ····· 144
FK8807-B ····· ¥31,500 (¥30,000) ····· 144
FK8808-B ····· ¥34,650 (¥33,000) ····· 144
FK8823-B ····· ¥31,500 (¥30,000) ····· 144
FK8828-B ····· ¥31,500 (¥30,000) ····· 144
FKG202-B ····· ¥37,800 (¥36,000) ····· 140
FKG207-B ····· ¥37,800 (¥36,000) ····· 140
FKG223-B ····· ¥37,800 (¥36,000) ····· 140
FKG502-B ····· ¥29,400 (¥28,000) ····· 143
FKG507-B ····· ¥29,400 (¥28,000) ····· 143
FKG523-B ····· ¥29,400 (¥28,000) ····· 143
FKG602-B ····· ¥33,600 (¥32,000) ····· 141
FKG606-B ····· ¥31,500 (¥30,000) ····· 142
FKG606-Q ····· ¥30,450 (¥29,000) ····· 142
FKG606-W ····· ¥30,450 (¥29,000) ····· 142
FKG607-B ····· ¥35,700 (¥34,000) ····· 141
FKG608-B ····· ¥40,740 (¥38,800) ····· 141
FKG621-B ····· ¥38,640 (¥36,800) ····· 141
FKG622-B ····· ¥40,740 (¥38,800) ····· 141
FKG623-B ····· ¥34,650 (¥33,000) ····· 141
FL0611S ····· ¥32,760 (¥31,200) ····· 204
FL0612S ····· ¥30,345 (¥28,900) ····· 204
FL2211S ····· ¥49,665 (¥47,300) ····· 209
FL2212S ····· ¥46,620 (¥44,400) ····· 209
FL2311S ····· ¥51,555 (¥49,100) ····· 209
FL2312S ····· ¥48,510 (¥46,200) ····· 209
FL4211S ····· ¥49,665 (¥47,300) ····· 209
FL4212S ····· ¥46,620 (¥44,400) ····· 209
FL5111S ····· ¥36,120 (¥34,400) ····· 212
FL5112S ····· ¥35,175 (¥33,500) ····· 212
FS2111-A ····· ¥38,325 (¥36,500) ····· 227
FS2111-B ····· ¥40,005 (¥38,100) ····· 227
FS2211-A ····· ¥20,790 (¥19,800) ····· 227
FS2211-B ····· ¥22,470 (¥21,400) ····· 227
FS2311-A ····· ¥37,800 (¥36,000) ····· 226
FS2311-B ····· ¥39,480 (¥37,600) ····· 226
FS2411-A ····· ¥20,475 (¥19,500) ····· 226
FS2411-B ····· ¥22,155 (¥21,100) ····· 226
FS2511-A ····· ¥40,635 (¥38,700) ····· 227
FS2511-B ····· ¥42,315 (¥40,300) ····· 227
FS2611-A ····· ¥21,945 (¥20,900) ····· 227
FS2611-B ····· ¥23,625 (¥22,500) ····· 227

G

GJ0403-□ ····· ¥9,870 (¥9,400) ····· 197
GJ0404-□ ····· ¥15,120 (¥14,400) ····· 197
GJ1203-□ ····· ¥8,505 (¥8,100) ····· 197
GJ1204-□ ····· ¥13,755 (¥13,100) ····· 197
GL0211-B ····· ¥13,860 (¥13,200) ····· 146
GL0212-B ····· ¥27,930 (¥26,600) ····· 146
GL0221-B ····· ¥12,075 (¥11,500) ····· 146
GL0222-B ····· ¥27,300 (¥26,000) ····· 146
GL0411-□ ····· ¥10,080 (¥9,600) ····· 159
GL0411-B ····· ¥13,860 (¥13,200) ····· 146
GL0412-□ ····· ¥22,785 (¥21,700) ····· 159
GL0412-B ····· ¥27,930 (¥26,600) ····· 146
GL0421-□ ····· ¥12,075 (¥11,500) ····· 195
GL0421-B ····· ¥12,075 (¥11,500) ····· 146
GL0422-□ ····· ¥27,300 (¥26,000) ····· 195
GL0422-B ····· ¥27,300 (¥26,000) ····· 146
GL0511-□ ····· ¥10,080 (¥9,600) ····· 147
GL0512-□ ····· ¥22,785 (¥21,700) ····· 147
GL0521-□ ····· ¥9,030 (¥8,600) ····· 147
GL0522-□ ····· ¥20,475 (¥19,500) ····· 147
GL0611-B ····· ¥17,430 (¥16,600) ····· 140
GL0612-B ····· ¥34,860 (¥33,200) ····· 140
GL0621-B ····· ¥15,645 (¥14,900) ····· 146
GL0622-B ····· ¥31,395 (¥29,900) ····· 146
GL0711-B ····· ¥17,430 (¥16,600) ····· 146
GL0712-B ····· ¥34,860 (¥33,200) ····· 146
GL0721-B ····· ¥15,645 (¥14,900) ····· 146
GL0722-B ····· ¥31,395 (¥29,900) ····· 146
GL0811-B ····· ¥21,105 (¥20,100) ····· 146
GL0812-B ····· ¥42,735 (¥40,700) ····· 146
GL0911-B ····· ¥21,105 (¥20,100) ····· 146
GL0912-B ····· ¥42,735 (¥40,700) ····· 146
GL1211-□ ····· ¥9,555 (¥9,100) ····· 147
GL1212-□ ····· ¥16,800 (¥16,000) ····· 147
GL1221-□ ····· ¥8,715 (¥8,300) ····· 194
GL1222-□ ····· ¥15,015 (¥14,300) ····· 194
GL1411-F ····· ¥11,340 (¥10,800) ····· 158
GL1412-F ····· ¥20,160 (¥19,200) ····· 158
GS2211 ····· ¥10,605 (¥10,100) ····· 205
GS2212 ····· ¥20,895 (¥19,900) ····· 205
GS2221 ····· ¥12,285 (¥11,700) ····· 205
GS2222 ····· ¥24,045 (¥22,900) ····· 205
GS2411-B ····· ¥12,285 (¥11,700) ····· 147
GS2412-B ····· ¥24,465 (¥23,300) ····· 147
GS2511 ····· ¥12,285 (¥11,700) ····· 207
GS2512 ····· ¥24,465 (¥23,300) ····· 207
GS2521 ····· ¥14,175 (¥13,500) ····· 207
GS2522 ····· ¥28,035 (¥26,700) ····· 207
GS2611 ····· ¥12,285 (¥11,700) ····· 212
GS2612 ····· ¥24,465 (¥23,300) ····· 212
GS3211 ····· ¥9,765 (¥9,300) ····· 210
GS3212 ····· ¥19,530 (¥18,600) ····· 210
GS3221 ····· ¥11,340 (¥10,800) ····· 210
GS3222 ····· ¥22,680 (¥21,600) ····· 210
GS3311-□ ····· ¥9,135 (¥8,700) ····· 157
GS3312-□ ····· ¥14,805 (¥14,100) ····· 157
GS3321-□ ····· ¥13,020 (¥12,400) ····· 157
GS3322-□ ····· ¥19,110 (¥18,200) ····· 157
GS3711-□ ····· ¥10,080 (¥9,600) ····· 155
GS3712-□ ····· ¥16,380 (¥15,600) ····· 155
GS3721-□ ····· ¥14,385 (¥13,700) ····· 155
GS3722-□ ····· ¥21,105 (¥20,100) ····· 155

I

IFM446-SHS-□ ····· ¥53,550 (¥51,000) ····· 63
IFM447-SHS-□ ····· ¥66,150 (¥63,000) ····· 64
IVGC210-5-B ····· ¥8,715 (¥8,300) ····· 371
IVGC211-5-B ····· ¥15,330 (¥14,600) ····· 371
IVGC220-5-B ····· ¥11,340 (¥10,800) ····· 371
IVGC221-5-B ····· ¥23,835 (¥22,700) ····· 371
IVGC231-3-B ····· ¥20,370 (¥19,400) ····· 371
IVGC241-3-B ····· ¥31,920 (¥30,400) ····· 371
IVGC341-3-B ····· ¥46,620 (¥44,400) ····· 371
IVGC342-3-B ····· ¥60,375 (¥57,500) ····· 371
IVGC351-3-B ····· ¥55,755 (¥53,100) ····· 371
IVGC352-3-B ····· ¥77,595 (¥73,900) ····· 371
IVGN210-5-B ····· ¥8,715 (¥8,300) ····· 370
IVGN211-5-B ····· ¥15,330 (¥14,600) ····· 370
IVGN220-5-B ····· ¥11,340 (¥10,800) ····· 370
IVGN221-5-B ····· ¥23,835 (¥22,700) ····· 370
IVGN231-3-B ····· ¥20,370 (¥19,400) ····· 370
IVGN241-3-B ····· ¥31,920 (¥30,400) ····· 370
IVGN341-3-B ····· ¥46,620 (¥44,400) ····· 370
IVGN342-3-B ····· ¥60,375 (¥57,500) ····· 370
IVGN351-3-B ····· ¥55,755 (¥53,100) ····· 370
IVGN352-3-B ····· ¥77,595 (¥73,900) ····· 370
IVGT210-5-B ····· ¥8,715 (¥8,300) ····· 371
IVGT211-5-B ····· ¥15,330 (¥14,600) ····· 371
IVGT220-5-B ····· ¥11,340 (¥10,800) ····· 371
IVGT221-5-B ····· ¥23,835 (¥22,700) ····· 371
IVGT231-3-B ····· ¥20,370 (¥19,400) ····· 371
IVGT241-3-B ····· ¥31,920 (¥30,400) ····· 371
IVGT341-3-B ····· ¥46,620 (¥44,400) ····· 371

IVGT342-3-B ¥60,375 (¥57,500) 371
IVGT351-3-B ¥55,755 (¥53,100) 371
IVGT352-3-B ¥77,595 (¥73,900) 371
IVWG210-5-B ¥10,710 (¥10,200) 373
IVWG211-5-B ¥21,000 (¥20,000) 373
IVWG220-5-B ¥14,280 (¥13,600) 373
IVWG221-5-B ¥28,875 (¥27,500) 373
IVWG231-3-B ¥36,120 (¥34,400) 373
IVWG241-3-B ¥52,605 (¥50,100) 373
IVWG341-3-B ¥69,930 (¥66,600) 373
IVWG342-3-B ¥107,100 (¥102,000) 373
IVWG351-3-B ¥92,295 (¥87,900) 373
IVWG352-3-B ¥132,615 (¥126,300) 373
IVWK210-5-B ¥9,555 (¥9,100) 372
IVWK211-5-B ¥17,430 (¥16,600) 372
IVWK220-5-B ¥12,390 (¥11,800) 372
IVWK221-5-B ¥25,830 (¥24,600) 372
IVWK231-3-B ¥33,075 (¥31,500) 372
IVWK241-3-B ¥48,300 (¥46,000) 372
IVWK341-3-B ¥64,155 (¥61,100) 372
IVWK342-3-B ¥98,280 (¥93,600) 372
IVWK351-3-B ¥77,805 (¥74,100) 372
IVWK352-3-B ¥106,785 (¥101,700) 372
IVWN210-5-B ¥10,710 (¥10,200) 370
IVWN211-5-B ¥21,000 (¥20,000) 370
IVWN220-5-B ¥14,280 (¥13,600) 370
IVWN221-5-B ¥28,875 (¥27,500) 370
IVWN231-3-B ¥36,120 (¥34,400) 370
IVWN241-3-B ¥52,605 (¥50,100) 370
IVWN341-3-B ¥69,930 (¥66,600) 370
IVWN342-3-B ¥107,100 (¥102,000) 370
IVWN351-3-B ¥92,295 (¥87,900) 370
IVWN352-3-B ¥132,615 (¥126,300) 370
IVZB210-5-B ¥10,710 (¥10,200) 372
IVZB211-5-B ¥21,000 (¥20,000) 372
IVZB220-5-B ¥14,280 (¥13,600) 372
IVZB221-5-B ¥28,875 (¥27,500) 372
IVZB231-3-B ¥36,120 (¥34,400) 372
IVZB241-3-B ¥52,605 (¥50,100) 372
IVZB341-3-B ¥69,930 (¥66,600) 372
IVZB342-3-B ¥107,100 (¥102,000) 372
IVZB351-3-B ¥92,295 (¥87,900) 372
IVZB352-3-B ¥132,615 (¥126,300) 372

K

KD1212-□ ¥1,365 (¥1,300) 242
KD2312-□ ¥1,365 (¥1,300) 244
KD2312-H ¥1,365 (¥1,300) 243
KD9012 ¥4,200 (¥4,000) 242
KD9012-N ¥4,200 (¥4,000) 242
KE0411-□ ¥3,780 (¥3,600) 254
KE0411-A ¥3,570 (¥3,400) 254
KE0412-□ ¥4,935 (¥4,700) 254
KE0412-A ¥4,620 (¥4,400) 254
KE0413-□ ¥4,935 (¥4,700) 254
KE0413-A ¥4,620 (¥4,400) 254
KE1211-□ ¥3,150 (¥3,000) 335
KE1211-A ¥2,940 (¥2,800) 335
KE1212-□ ¥4,095 (¥3,900) 335
KE1212-A ¥3,780 (¥3,600) 335
KE2311-□ ¥3,150 (¥3,000) 260
KE2311-A ¥2,940 (¥2,800) 260
KE2312-□ ¥4,095 (¥3,900) 260
KE2312-A ¥3,780 (¥3,600) 260
KE2313-□ ¥4,095 (¥3,900) 260
KE2313-A ¥3,780 (¥3,600) 260
KH0411-□ ¥3,360 (¥3,200) 336
KH0411-A ¥3,045 (¥2,900) 336
KH0411-B2 ¥3,360 (¥3,200) 337
KH0412-□ ¥4,200 (¥4,000) 336
KH0412-A ¥3,780 (¥3,600) 336
KH0412-B2 ¥4,200 (¥4,000) 337
KH1211-□ ¥2,730 (¥2,600) 336
KH1211-A ¥2,520 (¥2,400) 336
KH1212-□ ¥3,465 (¥3,300) 336
KH1212-A ¥3,150 (¥3,000) 336
KH2311-□ ¥2,730 (¥2,600) 336
KH2311-A ¥2,520 (¥2,400) 336
KH2312-□ ¥3,465 (¥3,300) 336
KH2312-A ¥3,150 (¥3,000) 336
KS0401-A ¥20,160 (¥19,200) 302
KS0402-A ¥28,035 (¥26,700) 302
KS0413-A ¥23,835 (¥22,700) 302
KS0414-A ¥33,705 (¥32,100) 302
KS2304F-□ ¥12,810 (¥12,200) 308
KS2304F-A ¥11,655 (¥11,100) 308
KS2513-□ ¥26,670 (¥25,400) 305
KS2513-A ¥23,205 (¥22,100) 305
KS2534-□ ¥31,920 (¥30,400) 305
KS2534-A ¥27,825 (¥26,500) 305
KS3101-24-□ ¥18,900 (¥18,000) 300
KS3101-24-A ¥16,590 (¥15,800) 300
KS3102-24-□ ¥26,460 (¥25,200) 300
KS3102-24-A ¥22,995 (¥21,900) 300
KS3113-24-□ ¥22,785 (¥21,700) 300
KS3113-24-A ¥19,740 (¥18,800) 300
KS3114-24-□ ¥31,920 (¥30,400) 300
KS3114-24-A ¥27,825 (¥26,500) 300
KS3201-24-□ ¥14,490 (¥13,800) 296
KS3201-24-A ¥12,495 (¥11,900) 298
KS3202-24-□ ¥20,370 (¥19,400) 296
KS3202-24-A ¥17,640 (¥16,800) 298
KS3202-R-□ ¥21,840 (¥20,800) 309
KS3202-R-A ¥21,315 (¥20,300) 309
KS3213-24-□ ¥17,325 (¥16,500) 296
KS3213-24-A ¥15,015 (¥14,300) 298
KS3214-24-□ ¥24,570 (¥23,400) 296
KS3214-24-A ¥21,315 (¥20,300) 298
KS3214-R-□ ¥26,145 (¥24,900) 309
KS3214-R-A ¥25,515 (¥24,300) 309
KS3216-R-□ ¥23,940 (¥22,800) 309
KS3216-R-A ¥23,415 (¥22,300) 309
KS3218-R-□ ¥20,685 (¥19,700) 309
KS3218-R-A ¥19,845 (¥18,900) 309
KS3301-24-□ ¥11,970 (¥11,400) 290
KS3301-24-A ¥10,395 (¥9,900) 293
KS3302-24-□ ¥16,800 (¥16,000) 290
KS3302-24-A ¥14,595 (¥13,900) 293
KS3313-24-□ ¥14,490 (¥13,800) 290
KS3313-24-A ¥12,495 (¥11,900) 293
KS3314-24-□ ¥20,265 (¥19,300) 290
KS3314-24-A ¥17,430 (¥16,600) 293
KT0411-□ ¥3,780 (¥3,600) 344
KT0411-A ¥3,570 (¥3,400) 344
KT0412-□ ¥4,935 (¥4,700) 344
KT0412-A ¥4,620 (¥4,400) 344
KU3101-24-□ ¥3,990 (¥3,800) 310
KU3102-24-□ ¥3,570 (¥3,400) 310
KU3103-24-□ ¥4,410 (¥4,200) 310
KU3104-24-□ ¥4,935 (¥4,700) 310
KU3131-□ ¥5,145 (¥4,900) 359
KU3141-□ ¥15,225 (¥14,500) 359
KU3151-24-□ ¥4,620 (¥4,400) 311
KU3152-24-□ ¥4,200 (¥4,000) 311
KU3153-24-□ ¥4,935 (¥4,700) 311
KU3154-24-□ ¥5,460 (¥5,200) 311
KU3161-24-□ ¥4,620 (¥4,400) 312
KU3162-24-□ ¥4,200 (¥4,000) 312
KU3163-24-□ ¥4,935 (¥4,700) 312
KU3164-24-□ ¥5,460 (¥5,200) 312
KU3191-D-□ ¥3,780 (¥3,600) 242
KU3191-D-G ¥3,780 (¥3,600) 243
KU3201-24-□ ¥3,990 (¥3,800) 310
KU3202-24-□ ¥3,570 (¥3,400) 310
KU3203-24-□ ¥4,410 (¥4,200) 310
KU3204-24-□ ¥4,935 (¥4,700) 310
KU3251-24-□ ¥4,620 (¥4,400) 311
KU3252-24-□ ¥4,200 (¥4,000) 311
KU3253-24-□ ¥4,935 (¥4,700) 311
KU3254-24-□ ¥5,460 (¥5,200) 311
KU3261-24-□ ¥4,620 (¥4,400) 312
KU3262-24-□ ¥4,200 (¥4,000) 312
KU3263-24-□ ¥4,935 (¥4,700) 312
KU3264-24-□ ¥5,460 (¥5,200) 312
KU3301-24-□ ¥3,990 (¥3,800) 310
KU3302-24-□ ¥3,570 (¥3,400) 310
KU3303-24-□ ¥4,410 (¥4,200) 310
KU3304-24-□ ¥4,935 (¥4,700) 310
KU3351-24-□ ¥4,620 (¥4,400) 311
KU3352-24-□ ¥4,200 (¥4,000) 311
KU3353-24-□ ¥4,935 (¥4,700) 311
KU3354-24-□ ¥5,460 (¥5,200) 311
KU3361-24-□ ¥4,620 (¥4,400) 312
KU3362-24-□ ¥4,200 (¥4,000) 312
KU3363-24-□ ¥4,935 (¥4,700) 312
KU3364-24-□ ¥5,460 (¥5,200) 312
KW0255-24-B ¥22,995 (¥21,900) 277
KW0258-24-B ¥28,140 (¥26,800) 277
KW0344-24-□ ¥13,545 (¥12,900) 280
KW0345-24-□ ¥14,805 (¥14,100) 280
KW0346-24-□ ¥16,170 (¥15,400) 306
KW0348-24-□ ¥18,270 (¥17,400) 306
KW0354-24-□ ¥16,065 (¥15,300) 280
KW0355-24-□ ¥17,325 (¥16,500) 280
KW0356-24-□ ¥18,900 (¥18,000) 306
KW0358-24-□ ¥21,315 (¥20,300) 306
KW0755-24-B ¥22,995 (¥21,900) 277
KW0758-24-B ¥28,140 (¥26,800) 277
KW0901-24-B ¥25,935 (¥24,700) 284
KW0902-24-B ¥30,765 (¥29,300) 284
KW0913-24-B ¥31,185 (¥29,700) 284
KW0914-24-B ¥37,065 (¥35,300) 284
KW1244-24-□ ¥15,540 (¥14,800) 278

KW1244-24-A ····· ¥13,965 (¥13,300) ····· 278
KW1245-24-□ ····· ¥17,010 (¥16,200) ····· 278
KW1245-24-A ····· ¥15,540 (¥14,800) ····· 278
KW1246-24-□ ····· ¥18,585 (¥17,700) ····· 306
KW1246-24-A ····· ¥16,800 (¥16,000) ····· 306
KW1248-24-□ ····· ¥21,000 (¥20,000) ····· 306
KW1248-24-A ····· ¥19,005 (¥18,100) ····· 306
KW1254-24-□ ····· ¥18,480 (¥17,600) ····· 278
KW1254-24-A ····· ¥16,695 (¥15,900) ····· 278
KW1255-24-□ ····· ¥19,950 (¥19,000) ····· 278
KW1255-24-A ····· ¥17,640 (¥16,800) ····· 278
KW1256-24-□ ····· ¥21,735 (¥20,700) ····· 306
KW1256-24-A ····· ¥19,425 (¥18,500) ····· 306
KW1258-24-□ ····· ¥24,465 (¥23,300) ····· 306
KW1258-24-A ····· ¥22,050 (¥21,000) ····· 306
KW1444-24-□ ····· ¥13,545 (¥12,900) ····· 282
KW1444-24-A ····· ¥12,180 (¥11,600) ····· 282
KW1445-24-□ ····· ¥14,805 (¥14,100) ····· 282
KW1445-24-A ····· ¥13,545 (¥12,900) ····· 282
KW1446-24-□ ····· ¥16,170 (¥15,400) ····· 307
KW1446-24-A ····· ¥14,595 (¥13,900) ····· 307
KW1448-24-□ ····· ¥18,270 (¥17,400) ····· 307
KW1448-24-A ····· ¥16,485 (¥15,700) ····· 307
KW1454-24-□ ····· ¥16,065 (¥15,300) ····· 282
KW1454-24-A ····· ¥14,490 (¥13,800) ····· 282
KW1455-24-□ ····· ¥17,325 (¥16,500) ····· 282
KW1455-24-A ····· ¥15,330 (¥14,600) ····· 282
KW1456-24-□ ····· ¥18,900 (¥18,000) ····· 307
KW1456-24-A ····· ¥16,905 (¥16,100) ····· 307
KW1458-24-□ ····· ¥21,315 (¥20,300) ····· 307
KW1458-24-A ····· ¥19,215 (¥18,300) ····· 307
KW2355-24-B ····· ¥22,995 (¥21,900) ····· 277
KW2358-24-B ····· ¥28,140 (¥26,800) ····· 277

L

LA0351-2-□ ····· ¥8,610 (¥8,200) ····· 280
LA0353-2-□ ····· ¥17,220 (¥16,400) ····· 280
LA0354-2-□ ····· ¥19,005 (¥18,100) ····· 280
LA0355-2-□ ····· ¥22,155 (¥21,100) ····· 280
LA0356-2-□ ····· ¥28,140 (¥26,800) ····· 280
LA0357-2-□ ····· ¥44,835 (¥42,700) ····· 280
LA0362-2-□ ····· ¥18,585 (¥17,700) ····· 280
LA0364-2-□ ····· ¥22,365 (¥21,300) ····· 280
LA0366-2-□ ····· ¥35,805 (¥34,100) ····· 280
LA0371-3A-□ ····· ¥10,290 (¥9,800) ····· 280
LA0372-3A-□ ····· ¥20,265 (¥19,300) ····· 280
LA0373-3A-□ ····· ¥22,680 (¥21,600) ····· 280
LA0375-3A-□ ····· ¥32,760 (¥31,200) ····· 280
LA0911-2-B ····· ¥17,220 (¥16,400) ····· 284
LA0913-2-B ····· ¥34,440 (¥32,800) ····· 284
LA0914-2-B ····· ¥38,010 (¥36,200) ····· 284
LA0915-2-B ····· ¥43,785 (¥41,700) ····· 284
LA0916-2-B ····· ¥55,860 (¥53,200) ····· 284
LA0922-2-B ····· ¥34,440 (¥32,800) ····· 284
LA0924-2-B ····· ¥41,160 (¥39,200) ····· 284
LA0926-2-B ····· ¥59,220 (¥56,400) ····· 284
LA0931-3A-B ····· ¥19,110 (¥18,200) ····· 284
LA0932-3A-B ····· ¥37,170 (¥35,400) ····· 284
LA0933-3A-B ····· ¥41,895 (¥39,900) ····· 284
LA0935-3A-B ····· ¥61,425 (¥58,500) ····· 284
LA1211-2-□ ····· ¥9,975 (¥9,500) ····· 278
LA1211-2-A ····· ¥8,190 (¥7,800) ····· 278
LA1213-2-□ ····· ¥19,845 (¥18,900) ····· 278
LA1213-2-A ····· ¥16,275 (¥15,500) ····· 278
LA1214-2-□ ····· ¥21,945 (¥20,900) ····· 278
LA1214-2-A ····· ¥18,060 (¥17,200) ····· 278
LA1215-2-□ ····· ¥25,515 (¥24,300) ····· 278
LA1215-2-A ····· ¥21,000 (¥20,000) ····· 278
LA1216-2-□ ····· ¥32,445 (¥30,900) ····· 278
LA1216-2-A ····· ¥26,670 (¥25,400) ····· 278
LA1217-2-□ ····· ¥51,660 (¥49,200) ····· 278
LA1217-2-A ····· ¥42,420 (¥40,400) ····· 278
LA1222-2-□ ····· ¥21,420 (¥20,400) ····· 278
LA1222-2-A ····· ¥17,640 (¥16,800) ····· 278
LA1224-2-□ ····· ¥25,725 (¥24,500) ····· 278
LA1224-2-A ····· ¥21,105 (¥20,100) ····· 278
LA1226-2-□ ····· ¥41,265 (¥39,300) ····· 278
LA1226-2-A ····· ¥33,915 (¥32,300) ····· 278
LA1231-3A-□ ····· ¥11,865 (¥11,300) ····· 278
LA1231-3A-A ····· ¥9,765 (¥9,300) ····· 278
LA1232-3A-□ ····· ¥23,310 (¥22,200) ····· 278
LA1232-3A-A ····· ¥19,215 (¥18,300) ····· 278
LA1233-3A-□ ····· ¥26,145 (¥24,900) ····· 278
LA1233-3A-A ····· ¥21,525 (¥20,500) ····· 278
LA1235-3A-□ ····· ¥37,695 (¥35,900) ····· 278
LA1235-3A-A ····· ¥30,975 (¥29,500) ····· 278
LA1411-2-□ ····· ¥8,610 (¥8,200) ····· 282
LA1411-2-A ····· ¥7,770 (¥7,400) ····· 282
LA1413-2-□ ····· ¥17,220 (¥16,400) ····· 282
LA1413-2-A ····· ¥15,540 (¥14,800) ····· 282
LA1414-2-□ ····· ¥19,005 (¥18,100) ····· 282
LA1414-2-A ····· ¥17,220 (¥16,400) ····· 282
LA1415-2-□ ····· ¥22,155 (¥21,100) ····· 282
LA1415-2-A ····· ¥20,055 (¥19,100) ····· 282
LA1416-2-□ ····· ¥28,140 (¥26,800) ····· 282
LA1416-2-A ····· ¥25,620 (¥24,400) ····· 282
LA1422-2-□ ····· ¥18,585 (¥17,700) ····· 282
LA1422-2-A ····· ¥16,695 (¥15,900) ····· 282
LA1424-2-□ ····· ¥22,365 (¥21,300) ····· 282
LA1424-2-A ····· ¥20,160 (¥19,200) ····· 282
LA1426-2-□ ····· ¥35,805 (¥34,100) ····· 282
LA1426-2-A ····· ¥32,340 (¥30,800) ····· 282
LA1431-3A-□ ····· ¥10,290 (¥9,800) ····· 282
LA1431-3A-A ····· ¥9,240 (¥8,800) ····· 282
LA1432-3A-□ ····· ¥20,265 (¥19,300) ····· 282
LA1432-3A-A ····· ¥18,375 (¥17,500) ····· 282
LA1433-3A-□ ····· ¥22,680 (¥21,600) ····· 282
LA1433-3A-A ····· ¥20,475 (¥19,500) ····· 282
LA1435-3A-□ ····· ¥32,760 (¥31,200) ····· 282
LA1435-3A-A ····· ¥29,715 (¥28,300) ····· 282
LA9711-△-A ····· ¥788 (¥750) ····· 318
LA9711-△S-A ····· ¥788 (¥750) ····· 277
LA9711-4S-A ····· ¥3,150 (¥3,000) ····· 256
LA9711-5S-A ····· ¥3,938 (¥3,750) ····· 256
LA9711-8S-A ····· ¥6,300 (¥6,000) ····· 254
LA9721-1-A ····· ¥7,938 (¥7,560) ····· 277
LA9721-2-A ····· ¥14,543 (¥13,850) ····· 277
LA9721-3-A ····· ¥14,543 (¥13,850) ····· 277
LA9721-AM-A ····· ¥14,543 (¥13,850) ····· 277
LA9721-BM-A ····· ¥14,543 (¥13,850) ····· 277
LB0311-□ ····· ¥28,140 (¥26,800) ····· 280
LB0312-□ ····· ¥51,030 (¥48,600) ····· 280
LB0313-□ ····· ¥57,330 (¥54,600) ····· 280
LB0315-□ ····· ¥79,695 (¥75,900) ····· 280
LB0911-B ····· ¥46,620 (¥44,400) ····· 284
LB0912-B ····· ¥84,105 (¥80,100) ····· 284
LB0913-B ····· ¥94,395 (¥89,900) ····· 284
LB0915-B ····· ¥131,250 (¥125,000) ····· 284
LB1211-□ ····· ¥32,445 (¥30,900) ····· 278
LB1211-A ····· ¥26,670 (¥25,400) ····· 278
LB1212-□ ····· ¥58,695 (¥55,900) ····· 278
LB1212-A ····· ¥48,195 (¥45,900) ····· 278
LB1213-□ ····· ¥65,940 (¥62,800) ····· 278
LB1213-A ····· ¥54,075 (¥51,500) ····· 278
LB1215-□ ····· ¥91,665 (¥87,300) ····· 278
LB1215-A ····· ¥75,180 (¥71,600) ····· 278
LB1411-□ ····· ¥28,140 (¥26,800) ····· 282
LB1411-A ····· ¥25,410 (¥24,200) ····· 282
LB1412-□ ····· ¥51,030 (¥48,600) ····· 282
LB1412-A ····· ¥45,990 (¥43,800) ····· 282
LB1413-□ ····· ¥57,330 (¥54,600) ····· 282
LB1413-A ····· ¥51,765 (¥49,300) ····· 282
LB1415-□ ····· ¥79,695 (¥75,900) ····· 282
LB1415-A ····· ¥71,820 (¥68,400) ····· 282
LC0210-2H-B ····· ¥5,670 (¥5,400) ····· 276
LC0211-2H-B ····· ¥6,300 (¥6,000) ····· 276
LC0216-2H-B ····· ¥8,085 (¥7,700) ····· 276
LC0231-2H-B ····· ¥7,455 (¥7,100) ····· 276
LC0310-2H-□ ····· ¥4,305 (¥4,100) ····· 280
LC0311-2H-□ ····· ¥5,250 (¥5,000) ····· 280
LC0312-2H-□ ····· ¥9,660 (¥9,200) ····· 280
LC0312-6BH-□ ····· ¥43,365 (¥41,300) ····· 280
LC0312-6LH-□ ····· ¥33,075 (¥31,500) ····· 280
LC0312-6RH-□ ····· ¥33,075 (¥31,500) ····· 280
LC0316-2H-□ ····· ¥5,985 (¥5,700) ····· 280
LC0321-6H-□ ····· ¥6,615 (¥6,300) ····· 280
LC0322-6H-□ ····· ¥10,500 (¥10,000) ····· 280
LC0331-2H-□ ····· ¥5,775 (¥5,500) ····· 280
LC0332-6H-□ ····· ¥7,980 (¥7,600) ····· 280
LC0337-6H-□ ····· ¥12,600 (¥12,000) ····· 280
LC0358-2H-□ ····· ¥4,725 (¥4,500) ····· 280
LC0382-□ ····· ¥4,305 (¥4,100) ····· 269
LC0710-2H-B ····· ¥5,670 (¥5,400) ····· 276
LC0711-2H-B ····· ¥6,300 (¥6,000) ····· 276
LC0716-2H-B ····· ¥8,085 (¥7,700) ····· 276
LC0731-2H-B ····· ¥7,455 (¥7,100) ····· 276
LC0910-2H-B ····· ¥6,300 (¥6,000) ····· 284
LC0911-2H-B ····· ¥7,980 (¥7,600) ····· 284
LC0912-2H-B ····· ¥16,065 (¥15,300) ····· 284
LC0916-2H-B ····· ¥9,975 (¥9,500) ····· 284
LC0921-6H-B ····· ¥10,920 (¥10,400) ····· 284
LC0922-6H-B ····· ¥17,535 (¥16,700) ····· 284
LC0931-2H-B ····· ¥9,555 (¥9,100) ····· 284
LC0932-6H-B ····· ¥13,440 (¥12,800) ····· 284
LC0937-6H-B ····· ¥21,000 (¥20,000) ····· 284
LC1210M-2H-□ ····· ¥5,040 (¥4,800) ····· 278
LC1210M-2H-A ····· ¥4,200 (¥4,000) ····· 278
LC1211M-2H-□ ····· ¥6,090 (¥5,800) ····· 278
LC1211M-2H-A ····· ¥5,040 (¥4,800) ····· 278
LC1212M-2H-□ ····· ¥11,130 (¥10,600) ····· 278
LC1212M-2H-A ····· ¥9,135 (¥8,700) ····· 278
LC1212M-6BH-□ ····· ¥49,875 (¥47,500) ····· 278
LC1212M-6BH-A ····· ¥40,950 (¥39,000) ····· 278

L

LC1212M-6LH-□ ¥38,115 (¥36,300) 278
LC1212M-6LH-A ¥31,290 (¥29,800) 278
LC1212M-6RH-□ ¥38,115 (¥36,300) 278
LC1212M-6RH-A ¥31,290 (¥29,800) 278
LC1216M-2H-□ ¥6,930 (¥6,600) 278
LC1216M-2H-A ¥5,775 (¥5,500) 278
LC1221M-6H-□ ¥7,665 (¥7,300) 278
LC1221M-6H-A ¥6,300 (¥6,000) 278
LC1222M-6H-□ ¥12,075 (¥11,500) 278
LC1222M-6H-A ¥9,975 (¥9,500) 278
LC1231M-2H-□ ¥6,720 (¥6,400) 278
LC1231M-2H-A ¥5,565 (¥5,300) 278
LC1232M-6H-□ ¥9,240 (¥8,800) 278
LC1232M-6H-A ¥7,665 (¥7,300) 278
LC1237M-6H-□ ¥14,490 (¥13,800) 278
LC1237M-6H-A ¥11,970 (¥11,400) 278
LC1282-□ ¥4,305 (¥4,100) 269
LC1410-2H-□ ¥4,305 (¥4,100) 282
LC1410-2H-A ¥3,885 (¥3,700) 282
LC1411-2H-□ ¥5,250 (¥5,000) 282
LC1411-2H-A ¥4,725 (¥4,500) 282
LC1412-2H-□ ¥9,660 (¥9,200) 282
LC1412-2H-A ¥8,610 (¥8,200) 282
LC1416-2H-□ ¥5,985 (¥5,700) 282
LC1416-2H-A ¥5,565 (¥5,300) 282
LC1421-6H-□ ¥6,615 (¥6,300) 282
LC1421-6H-A ¥5,985 (¥5,700) 282
LC1422-6H-□ ¥10,500 (¥10,000) 282
LC1422-6H-A ¥9,555 (¥9,100) 282
LC1431-2H-□ ¥5,775 (¥5,500) 282
LC1431-2H-A ¥5,250 (¥5,000) 282
LC1432-6H-□ ¥7,980 (¥7,600) 282
LC1432-6H-A ¥7,245 (¥6,900) 282
LC1437-6H-□ ¥12,600 (¥12,000) 282
LC1437-6H-A ¥11,445 (¥10,900) 282
LC2310-2H-B ¥5,670 (¥5,400) 276
LC2311-2H-B ¥6,300 (¥6,000) 276
LC2316-2H-B ¥8,085 (¥7,700) 276
LC2331-2H-B ¥7,455 (¥7,100) 276
LD0231-B ¥1,470 (¥1,400) 276
LD0232-B ¥1,890 (¥1,800) 276
LD0233-B ¥2,730 (¥2,600) 276
LD0331-□ ¥1,155 (¥1,100) 269
LD0332-□ ¥1,575 (¥1,500) 269
LD0333-□ ¥2,100 (¥2,000) 271
LD0334-□ ¥3,150 (¥3,000) 281
LD0341-□ ¥2,625 (¥2,500) 281
LD0342-□ ¥3,570 (¥3,400) 281
LD0343-□ ¥4,410 (¥4,200) 281
LD0731-B ¥1,470 (¥1,400) 276
LD0732-B ¥1,890 (¥1,800) 276
LD0733-B ¥2,730 (¥2,600) 276
LD0931-B ¥1,680 (¥1,600) 285
LD0932-B ¥2,625 (¥2,500) 285
LD0933-B ¥3,465 (¥3,300) 285
LD0934-B ¥5,145 (¥4,900) 285
LD1231-□ ¥1,365 (¥1,300) 269
LD1231-A ¥1,155 (¥1,100) 279
LD1232-□ ¥1,890 (¥1,800) 269
LD1232-A ¥1,575 (¥1,500) 279
LD1233-□ ¥2,415 (¥2,300) 270
LD1233-A ¥1,995 (¥1,900) 279
LD1234-□ ¥3,675 (¥3,500) 279
LD1234-A ¥3,045 (¥2,900) 279
LD1241-□ ¥3,045 (¥2,900) 279
LD1241-A ¥2,415 (¥2,300) 279
LD1242-□ ¥3,990 (¥3,800) 279
LD1242-A ¥3,150 (¥3,000) 279
LD1243-□ ¥4,935 (¥4,700) 279
LD1243-A ¥3,885 (¥3,700) 279
LD1431-□ ¥1,155 (¥1,100) 283
LD1431-A ¥998 (¥950) 283
LD1432-□ ¥1,575 (¥1,500) 283
LD1432-A ¥1,365 (¥1,300) 283
LD1433-□ ¥2,100 (¥2,000) 283
LD1433-A ¥1,890 (¥1,800) 283
LD1434-□ ¥3,150 (¥3,000) 283
LD1434-A ¥2,835 (¥2,700) 283
LD1441-□ ¥2,625 (¥2,500) 283
LD1441-A ¥2,100 (¥2,000) 283
LD1442-□ ¥3,570 (¥3,400) 283
LD1442-A ¥2,835 (¥2,700) 283
LD1443-□ ¥4,410 (¥4,200) 283
LD1443-A ¥3,465 (¥3,300) 283
LD2331-B ¥1,470 (¥1,400) 276
LD2332-B ¥1,890 (¥1,800) 276
LD2333-B ¥2,730 (¥2,600) 276
LDS331-L ¥1,386 (¥1,320) 275
LDS332-L ¥1,890 (¥1,800) 275
LDS333-L ¥2,520 (¥2,400) 275
LDS341-L ¥2,258 (¥2,150) 275
LDS342-L ¥2,268 (¥2,160) 275
LDS343-L ¥4,148 (¥3,950) 275
LE0222-HL2-B ¥56,910 (¥54,200) 276
LE0222-HR2-B ¥56,910 (¥54,200) 276
LE0225-HL2-B ¥68,355 (¥65,100) 276
LE0225-HR2-B ¥68,355 (¥65,100) 276
LE0228-HL3-B ¥39,690 (¥37,800) 276
LE0228-HR3-B ¥39,690 (¥37,800) 276
LE0232-HL3-B ¥56,910 (¥54,200) 276
LE0232-HR3-B ¥56,910 (¥54,200) 276
LE0235-HL3-B ¥80,010 (¥76,200) 276
LE0235-HR3-B ¥80,010 (¥76,200) 276
LE0241-AHL-B ¥119,385 (¥113,700) 276
LE0241-AHR-B ¥119,385 (¥113,700) 276
LE0241-BHL-B ¥119,385 (¥113,700) 276
LE0241-BHR-B ¥119,385 (¥113,700) 276
LE0243-AHL-B ¥57,960 (¥55,200) 276
LE0243-AHR-B ¥57,960 (¥55,200) 276
LE0243-BHL-B ¥57,960 (¥55,200) 276
LE0243-BHR-B ¥57,960 (¥55,200) 276
LE0322-HL2-□ ¥40,845 (¥38,900) 281
LE0322-HR2-□ ¥40,845 (¥38,900) 281
LE0325-HL2-□ ¥53,865 (¥51,300) 281
LE0325-HR2-□ ¥53,865 (¥51,300) 281
LE0328-HL3-□ ¥26,880 (¥25,600) 281
LE0328-HR3-□ ¥26,880 (¥25,600) 281
LE0332-HL3-□ ¥43,050 (¥41,000) 281
LE0332-HR3-□ ¥43,050 (¥41,000) 281
LE0335-HL3-□ ¥60,480 (¥57,600) 281
LE0335-HR3-□ ¥60,480 (¥57,600) 281
LE0341-AHL-□ ¥89,985 (¥85,700) 281
LE0341-AHR-□ ¥89,985 (¥85,700) 281
LE0341-BHL-□ ¥89,985 (¥85,700) 281
LE0341-BHR-□ ¥89,985 (¥85,700) 281
LE0343-AHL-□ ¥41,685 (¥39,700) 281
LE0343-AHR-□ ¥41,685 (¥39,700) 281
LE0343-BHL-□ ¥41,685 (¥39,700) 281
LE0343-BHR-□ ¥41,685 (¥39,700) 281
LE0353-HL5-□ ¥74,025 (¥70,500) 281
LE0353-HR5-□ ¥74,025 (¥70,500) 281
LE0382-L2-□ ¥27,720 (¥26,400) 271
LE0382-L3-□ ¥27,720 (¥26,400) 269
LE0382-R2-□ ¥27,720 (¥26,400) 271
LE0382-R3-□ ¥27,720 (¥26,400) 269
LE0722-HL2-B ¥56,910 (¥54,200) 276
LE0722-HR2-B ¥56,910 (¥54,200) 276
LE0725-HL2-B ¥68,355 (¥65,100) 276
LE0725-HR2-B ¥68,355 (¥65,100) 276
LE0728-HL3-B ¥39,690 (¥37,800) 276
LE0728-HR3-B ¥39,690 (¥37,800) 276
LE0732-HL3-B ¥56,910 (¥54,200) 276
LE0732-HR3-B ¥56,910 (¥54,200) 276
LE0735-HL3-B ¥80,010 (¥76,200) 276
LE0735-HR3-B ¥80,010 (¥76,200) 276
LE0741-AHL-B ¥119,385 (¥113,700) 276
LE0741-AHR-B ¥119,385 (¥113,700) 276
LE0741-BHL-B ¥119,385 (¥113,700) 276
LE0741-BHR-B ¥119,385 (¥113,700) 276
LE0743-AHL-B ¥57,960 (¥55,200) 276
LE0743-AHR-B ¥57,960 (¥55,200) 276
LE0743-BHL-B ¥57,960 (¥55,200) 276
LE0743-BHR-B ¥57,960 (¥55,200) 276
LE0922-HL2-B ¥70,980 (¥67,600) 285
LE0922-HR2-B ¥70,980 (¥67,600) 285
LE0925-HL2-B ¥124,005 (¥118,100) 285
LE0925-HR2-B ¥124,005 (¥118,100) 285
LE0928-HL3-B ¥49,665 (¥47,300) 285
LE0928-HR3-B ¥49,665 (¥47,300) 285
LE0932-HL3-B ¥71,085 (¥67,700) 285
LE0932-HR3-B ¥71,085 (¥67,700) 285
LE0935-HL3-B ¥99,645 (¥94,900) 285
LE0935-HR3-B ¥99,645 (¥94,900) 285
LE1222M-HL2-□ ¥47,040 (¥44,800) 279
LE1222M-HL2-A ¥38,640 (¥36,800) 279
LE1222M-HR2-□ ¥47,040 (¥44,800) 279
LE1222M-HR2-A ¥38,640 (¥36,800) 279
LE1225M-HL2-□ ¥61,950 (¥59,000) 279
LE1225M-HL2-A ¥50,820 (¥48,400) 279
LE1225M-HR2-□ ¥61,950 (¥59,000) 279
LE1225M-HR2-A ¥50,820 (¥48,400) 279
LE1228M-HL3-□ ¥30,975 (¥29,500) 279
LE1228M-HL3-A ¥25,410 (¥24,200) 279
LE1228M-HR3-□ ¥30,975 (¥29,500) 279
LE1228M-HR3-A ¥25,410 (¥24,200) 279
LE1232M-HL3-□ ¥49,560 (¥47,200) 279
LE1232M-HL3-A ¥40,740 (¥38,800) 279
LE1232M-HR3-□ ¥49,560 (¥47,200) 279
LE1232M-HR3-A ¥40,740 (¥38,800) 279
LE1235M-HL3-□ ¥69,615 (¥66,300) 279
LE1235M-HL3-A ¥57,120 (¥54,400) 279
LE1235M-HR3-□ ¥69,615 (¥66,300) 279
LE1235M-HR3-A ¥57,120 (¥54,400) 279

LE1241M-AHL-□ ¥103,530 (¥98,600) 279
LE1241M-AHL-A ¥84,945 (¥80,900) 279
LE1241M-AHR-□ ¥103,530 (¥98,600) 279
LE1241M-AHR-A ¥84,945 (¥80,900) 279
LE1241M-BHL-□ ¥103,530 (¥98,600) 279
LE1241M-BHL-A ¥84,945 (¥80,900) 279
LE1241M-BHR-□ ¥103,530 (¥98,600) 279
LE1241M-BHR-A ¥84,945 (¥80,900) 279
LE1243M-AHL-□ ¥47,985 (¥45,700) 279
LE1243M-AHL-A ¥39,375 (¥37,500) 279
LE1243M-AHR-□ ¥47,985 (¥45,700) 279
LE1243M-AHR-A ¥39,375 (¥37,500) 279
LE1243M-BHL-□ ¥47,985 (¥45,700) 279
LE1243M-BHL-A ¥39,375 (¥37,500) 279
LE1243M-BHR-□ ¥47,985 (¥45,700) 279
LE1243M-BHR-A ¥39,375 (¥37,500) 279
LE1253M-HL2-□ ¥85,155 (¥81,100) 279
LE1253M-HL2-A ¥69,930 (¥66,600) 279
LE1253M-HR2-□ ¥85,155 (¥81,100) 279
LE1253M-HR2-A ¥69,930 (¥66,600) 279
LE1282-L2-□ ¥27,720 (¥26,400) 270
LE1282-L3-□ ¥27,720 (¥26,400) 269
LE1282-R2-□ ¥27,720 (¥26,400) 270
LE1282-R3-□ ¥27,720 (¥26,400) 269
LE1422-HL2-□ ¥40,845 (¥38,900) 283
LE1422-HL2-A ¥36,960 (¥35,200) 283
LE1422-HR2-□ ¥40,845 (¥38,900) 283
LE1422-HR2-A ¥36,960 (¥35,200) 283
LE1425-HL2-□ ¥53,865 (¥51,300) 283
LE1425-HL2-A ¥48,405 (¥46,100) 283
LE1425-HR2-□ ¥53,865 (¥51,300) 283
LE1425-HR2-A ¥48,405 (¥46,100) 283
LE1428-HL3-□ ¥26,880 (¥25,600) 283
LE1428-HL3-A ¥24,150 (¥23,000) 283
LE1428-HR3-□ ¥26,880 (¥25,600) 283
LE1428-HR3-A ¥24,150 (¥23,000) 283
LE1432-HL3-□ ¥43,050 (¥41,000) 283
LE1432-HL3-A ¥38,850 (¥37,000) 283
LE1432-HR3-□ ¥43,050 (¥41,000) 283
LE1432-HR3-A ¥38,850 (¥37,000) 283
LE1435-HL3-□ ¥60,480 (¥57,600) 283
LE1435-HL3-A ¥54,495 (¥51,900) 283
LE1435-HR3-□ ¥60,480 (¥57,600) 283
LE1435-HR3-A ¥54,495 (¥51,900) 283
LE1443-AHL-□ ¥41,685 (¥39,700) 283
LE1443-AHL-A ¥34,230 (¥32,600) 283
LE1443-AHR-□ ¥41,685 (¥39,700) 283
LE1443-AHR-A ¥34,230 (¥32,600) 283
LE1443-BHL-□ ¥41,685 (¥39,700) 283
LE1443-BHL-A ¥34,230 (¥32,600) 283
LE1443-BHR-□ ¥41,685 (¥39,700) 283
LE1443-BHR-A ¥34,230 (¥32,600) 283
LE1453-HL5-□ ¥74,025 (¥70,500) 283
LE1453-HL5-A ¥70,455 (¥67,100) 283
LE1453-HR5-□ ¥74,025 (¥70,500) 283
LE1453-HR5-A ¥70,455 (¥67,100) 283
LE2322-HL2-B ¥56,910 (¥54,200) 276
LE2322-HR2-B ¥56,910 (¥54,200) 276
LE2325-HL2-B ¥68,355 (¥65,100) 276
LE2325-HR2-B ¥68,355 (¥65,100) 276
LE2328-HL3-B ¥39,690 (¥37,800) 276
LE2328-HR3-B ¥39,690 (¥37,800) 276
LE2332-HL3-B ¥56,910 (¥54,200) 276
LE2332-HR3-B ¥56,910 (¥54,200) 276
LE2335-HL3-B ¥80,010 (¥76,200) 276
LE2335-HR3-B ¥80,010 (¥76,200) 276
LE2341-AHL-B ¥119,385 (¥113,700) 276
LE2341-AHR-B ¥119,385 (¥113,700) 276
LE2341-BHL-B ¥119,385 (¥113,700) 276
LE2341-BHR-B ¥119,385 (¥113,700) 276
LE2343-AHL-B ¥57,960 (¥55,200) 276
LE2343-AHR-B ¥57,960 (¥55,200) 276
LE2343-BHL-B ¥57,960 (¥55,200) 276
LE2343-BHR-B ¥57,960 (¥55,200) 276
LF0212-2H-B ¥55,650 (¥53,000) 276
LF0213-2-B ¥111,615 (¥106,300) 276
LF0226-2H-B ¥64,680 (¥61,600) 276
LF0312-2H-□ ¥40,110 (¥38,200) 281
LF0313-2-□ ¥84,315 (¥80,300) 281
LF0326-2H-□ ¥43,995 (¥41,900) 281
LF0382-□ ¥22,995 (¥21,900) 271
LF0712-2H-B ¥55,650 (¥53,000) 276
LF0713-2-B ¥111,615 (¥106,300) 276
LF0726-2H-B ¥64,680 (¥61,600) 276
LF0912-2H-B ¥69,720 (¥66,400) 285
LF0913-2-B ¥139,230 (¥132,600) 285
LF0926-2H-B ¥122,115 (¥116,300) 285
LF1212M-2H-□ ¥46,200 (¥44,000) 279
LF1212M-2H-A ¥37,905 (¥36,100) 279
LF1213M-2-□ ¥97,020 (¥92,400) 279
LF1213M-2-A ¥79,590 (¥75,800) 279
LF1226M-2H-□ ¥50,610 (¥48,200) 279
LF1226M-2H-A ¥41,580 (¥39,600) 279
LF1282-□ ¥22,995 (¥21,900) 270
LF1412-2H-□ ¥40,110 (¥38,200) 283
LF1412-2H-A ¥36,225 (¥34,500) 283
LF1413-2-□ ¥84,315 (¥80,300) 283
LF1413-2-A ¥76,020 (¥72,400) 283
LF1426-2H-□ ¥43,995 (¥41,900) 283
LF1426-2H-A ¥39,585 (¥37,700) 283
LF2312-2H-B ¥55,650 (¥53,000) 276
LF2313-2-B ¥111,615 (¥106,300) 276
LF2326-2H-B ¥64,680 (¥61,600) 276
LG0211-2H-B ¥3,360 (¥3,200) 276
LG0213-2H-B ¥6,510 (¥6,200) 276
LG0311-2H-□ ¥2,415 (¥2,300) 281
LG0313-2H-□ ¥5,040 (¥4,800) 281
LG0711-2H-B ¥3,360 (¥3,200) 276
LG0713-2H-B ¥6,510 (¥6,200) 276
LG0911-2H-B ¥3,990 (¥3,800) 285
LG0913-2H-B ¥8,295 (¥7,900) 285
LG1211M-2H-□ ¥2,835 (¥2,700) 279
LG1211M-2H-A ¥2,415 (¥2,300) 279
LG1213M-2H-□ ¥5,880 (¥5,600) 279
LG1213M-2H-A ¥4,830 (¥4,600) 279
LG1411-2H-□ ¥2,415 (¥2,300) 283
LG1411-2H-A ¥2,205 (¥2,100) 283
LG1413-2H-□ ¥5,040 (¥4,800) 283
LG1413-2H-A ¥4,620 (¥4,400) 283
LG2311-2H-B ¥3,360 (¥3,200) 276
LG2313-2H-B ¥6,510 (¥6,200) 276
LH0322-□ ¥5,145 (¥4,900) 281
LH0331-□ ¥1,575 (¥1,500) 271
LH0332-□ ¥3,150 (¥3,000) 271
LH0361-□ ¥10,815 (¥10,300) 271
LH0361-30-□ ¥13,230 (¥12,600) 281
LH0922-B ¥8,400 (¥8,000) 285
LH0931-B ¥2,625 (¥2,500) 285
LH0932-B ¥5,145 (¥4,900) 285
LH1222-□ ¥5,985 (¥5,700) 279
LH1222-A ¥4,935 (¥4,700) 279
LH1231-□ ¥1,890 (¥1,800) 270
LH1231-A ¥1,575 (¥1,500) 279
LH1232-□ ¥3,675 (¥3,500) 270
LH1232-A ¥3,045 (¥2,900) 279
LH1261-□ ¥13,230 (¥12,600) 270
LH1422-□ ¥5,145 (¥4,900) 283
LH1422-A ¥4,620 (¥4,400) 283
LH1431-□ ¥1,575 (¥1,500) 283
LH1431-A ¥1,470 (¥1,400) 283
LH1432-□ ¥3,150 (¥3,000) 283
LH1432-A ¥2,835 (¥2,700) 283
LHS331-L ¥1,890 (¥1,800) 275
LHS332-L ¥3,780 (¥3,600) 275
LHS361-△-L ¥22,050 (¥21,000) 275
LN0311-□ ¥5,775 (¥5,500) 313
LN1211-□ ¥5,775 (¥5,500) 313
LV0382-□ ¥2,100 (¥2,000) 269
LV0384-□ ¥4,620 (¥4,400) 269
LV1282-□ ¥2,100 (¥2,000) 269
LV1284-□ ¥4,620 (¥4,400) 269

M

MGL833 ¥24,675 (¥23,500) 103
MGL833W ¥24,675 (¥23,500) 98
MGL863 ¥32,340 (¥30,800) 97
MGM18 ¥30,660 (¥29,200) 98
MGM27 ¥30,660 (¥29,200) 98
MGM30 ¥30,660 (¥29,200) 97
MGM36 ¥30,660 (¥29,200) 98
MGM45 ¥30,660 (¥29,200) 98
MGM54 ¥37,065 (¥35,300) 100
MGM63 ¥37,065 (¥35,300) 100
MGM66 ¥37,065 (¥35,300) 100
MGM72 ¥37,065 (¥35,300) 100
MGM81 ¥37,065 (¥35,300) 100
MGM813 ¥13,440 (¥12,800) 106
MGM823L ¥16,800 (¥16,000) 109
MGS842K ¥20,580 (¥19,600) 99
MGS842R ¥20,055 (¥19,100) 97
MGS882K ¥32,655 (¥31,100) 98
MGS882R ¥31,815 (¥30,300) 97
MGT812-L ¥30,765 (¥29,300) 97
MGT812-R ¥30,765 (¥29,300) 97
MWA31P ¥1,785 (¥1,700) 97
MWA81P ¥2,835 (¥2,700) 97
MWB0933 ¥513,765 (¥489,300) 101
MWB1151-L ¥4,410 (¥4,200) 109
MWB1151S-L ¥4,410 (¥4,200) 109
MWB1234 ¥680,295 (¥647,900) 101
MWB131-L ¥12,810 (¥12,200) 109
MWB131M-L ¥16,695 (¥15,900) 109
MWB181-107-L ¥12,915 (¥12,300) 109

MWB181-128-L ····· ¥12,915 (¥12,300) ····· 107
MWB181-142-L ····· ¥12,915 (¥12,300) ····· 109
MWB181-149-L ····· ¥12,915 (¥12,300) ····· 108
MWB181-157-L ····· ¥9,555 (¥9,100) ····· 106
MWB181-178-L ····· ¥16,695 (¥15,900) ····· 106
MWB181-192-L ····· ¥16,695 (¥15,900) ····· 109
MWB181-199-L ····· ¥16,695 (¥15,900) ····· 109
MWB181-207-L ····· ¥16,695 (¥15,900) ····· 109
MWB181-228-L ····· ¥17,745 (¥16,900) ····· 109
MWB181-242-L ····· ¥17,745 (¥16,900) ····· 109
MWB181-249-L ····· ¥17,745 (¥16,900) ····· 106
MWB181-257-L ····· ¥17,745 (¥16,900) ····· 109
MWB181-278-L ····· ¥17,745 (¥16,900) ····· 109
MWB181-309-L ····· ¥28,035 (¥26,700) ····· 109
MWB181-328-L ····· ¥28,035 (¥26,700) ····· 109
MWB181-359-L ····· ¥28,035 (¥26,700) ····· 109
MWB181-378-L ····· ¥28,035 (¥26,700) ····· 109
MWB181-409-L ····· ¥28,035 (¥26,700) ····· 109
MWB181-558-L ····· ¥30,450 (¥29,000) ····· 108
MWB181-92-L ····· ¥12,915 (¥12,300) ····· 109
MWB181-L ····· ¥16,695 (¥15,900) ····· 106
MWB181M-128-L ····· ¥14,070 (¥13,400) ····· 109
MWB181M-149-L ····· ¥14,070 (¥13,400) ····· 109
MWB181M-157-L ····· ¥13,125 (¥12,500) ····· 109
MWB181M-178-L ····· ¥20,265 (¥19,300) ····· 109
MWB181M-199-L ····· ¥20,265 (¥19,300) ····· 109
MWB181M-228-L ····· ¥20,265 (¥19,300) ····· 109
MWB181M-249-L ····· ¥20,265 (¥19,300) ····· 109
MWB181M-309-L ····· ¥33,390 (¥31,800) ····· 109
MWB181M-359-L ····· ¥33,390 (¥31,800) ····· 109
MWB181M-409-L ····· ¥33,390 (¥31,800) ····· 109
MWB181M-558-L ····· ¥33,390 (¥31,800) ····· 109
MWB181M-L ····· ¥28,035 (¥26,700) ····· 109
MWC0441 ····· ¥332,220 (¥316,400) ····· 97
MWC0632 ····· ¥385,455 (¥367,100) ····· 97
MWC212 ····· ¥18,165 (¥17,300) ····· 106
MWC312 ····· ¥20,790 (¥19,800) ····· 107
MWC332 ····· ¥7,770 (¥7,400) ····· 98
MWC362 ····· ¥8,400 (¥8,000) ····· 97
MWC412 ····· ¥36,330 (¥34,600) ····· 108
MWC862 ····· ¥11,655 (¥11,100) ····· 97
MWD3322 ····· ¥10,395 (¥9,900) ····· 98
MWD3522 ····· ¥11,760 (¥11,200) ····· 103
MWD412 ····· ¥1,575 (¥1,500) ····· 107
MWD8522 ····· ¥18,165 (¥17,300) ····· 103
MWG812 ····· ¥11,445 (¥10,900) ····· 106
MWG832 ····· ¥21,420 (¥20,400) ····· 98
MWG862 ····· ¥28,665 (¥27,300) ····· 97
MWJ0936A ····· ¥521,325 (¥496,500) ····· 98
MWJ0936B ····· ¥968,205 (¥922,100) ····· 98
MWJ0944A ····· ¥573,195 (¥545,900) ····· 99
MWJ0944B ····· ¥1,023,960 (¥975,200) ····· 99
MWJ1266A ····· ¥695,415 (¥662,300) ····· 100
MWJ1266B ····· ¥1,265,040 (¥1,204,800) ····· 100
MWM411 ····· ¥3,675 (¥3,500) ····· 106
MWM60 ····· ¥7,560 (¥7,200) ····· 97
MWN812 ····· ¥10,605 (¥10,100) ····· 106
MWN832 ····· ¥20,790 (¥19,800) ····· 98
MWN862 ····· ¥28,035 (¥26,700) ····· 97
MWP313 ····· ¥9,870 (¥9,400) ····· 106
MWP81-18 ····· ¥7,350 (¥7,000) ····· 109
MWP81-24 ····· ¥6,720 (¥6,400) ····· 109
MWS181-128-L ····· ¥10,815 (¥10,300) ····· 109
MWS181-328-L ····· ¥17,640 (¥16,800) ····· 109
MWS181-637-L ····· ¥28,140 (¥26,800) ····· 109
MWS181M-128-L ····· ¥13,965 (¥13,300) ····· 109
MWS181M-328-L ····· ¥23,940 (¥22,800) ····· 109
MWS181M-637-L ····· ¥33,915 (¥32,300) ····· 109
MWT112 ····· ¥2,205 (¥2,100) ····· 106
MWT3322 ····· ¥10,395 (¥9,900) ····· 98
MWT3522 ····· ¥11,760 (¥11,200) ····· 97
MWT412 ····· ¥2,415 (¥2,300) ····· 106
MWT512 ····· ¥3,570 (¥3,400) ····· 108
MWT8522 ····· ¥18,165 (¥17,300) ····· 97
MWV862 ····· ¥11,655 (¥11,100) ····· 97

O

OC330 ····· ¥39,795 (¥37,900) ····· 54
OC340 ····· ¥44,520 (¥42,400) ····· 54
OC441 ····· ¥56,175 (¥53,500) ····· 54
OC461 ····· ¥65,310 (¥62,200) ····· 54
OC640 ····· ¥73,710 (¥70,200) ····· 55
OC641 ····· ¥101,115 (¥96,300) ····· 55
OC642 ····· ¥54,075 (¥51,500) ····· 55
OC643 ····· ¥56,280 (¥53,600) ····· 56
OC644 ····· ¥75,600 (¥72,000) ····· 56
OC645 ····· ¥73,185 (¥69,700) ····· 56
OC647 ····· ¥52,710 (¥50,200) ····· 52
OC660 ····· ¥86,100 (¥82,000) ····· 55
OC661 ····· ¥118,230 (¥112,600) ····· 55
OC662 ····· ¥63,525 (¥60,500) ····· 55
OC663 ····· ¥66,885 (¥63,700) ····· 56
OC664 ····· ¥89,355 (¥85,100) ····· 56
OC665 ····· ¥85,365 (¥81,300) ····· 56
OC667 ····· ¥61,110 (¥58,200) ····· 52
OC940 ····· ¥134,295 (¥127,900) ····· 57
OC941 ····· ¥138,390 (¥131,800) ····· 57
OC942 ····· ¥101,850 (¥97,000) ····· 57
OC960 ····· ¥154,350 (¥147,000) ····· 57
OC961 ····· ¥157,605 (¥150,100) ····· 57
OC962 ····· ¥118,335 (¥112,700) ····· 57
OD1212-□ ····· ¥14,700 (¥14,000) ····· 242
OD2312-□ ····· ¥14,700 (¥14,000) ····· 244
OD2312-H ····· ¥14,700 (¥14,000) ····· 243
OFB131 ····· ¥5,880 (¥5,600) ····· 79
OFB1312 ····· ¥11,550 (¥11,000) ····· 79
OFB132 ····· ¥7,035 (¥6,700) ····· 79
OFB1322 ····· ¥13,965 (¥13,300) ····· 79
OFB141 ····· ¥8,190 (¥7,800) ····· 79
OFB1412 ····· ¥16,275 (¥15,500) ····· 79
OFB142 ····· ¥9,765 (¥9,300) ····· 79
OFB1422 ····· ¥19,425 (¥18,500) ····· 79
OFB161 ····· ¥10,500 (¥10,000) ····· 79
OFB162 ····· ¥12,600 (¥12,000) ····· 79
OFB172 ····· ¥21,840 (¥20,800) ····· 79
OFN132 ····· ¥22,575 (¥21,500) ····· 79
OFN142 ····· ¥26,250 (¥25,000) ····· 79
OFN162 ····· ¥29,925 (¥28,500) ····· 79
OFS432 ····· ¥15,750 (¥15,000) ····· 73
OFS432-□ ····· ¥18,165 (¥17,300) ····· 65
OFS442 ····· ¥19,950 (¥19,000) ····· 73
OFS442-□ ····· ¥22,995 (¥21,900) ····· 63
OFS462 ····· ¥23,100 (¥22,000) ····· 73
OH0411-□ ····· ¥22,365 (¥21,300) ····· 336
OH0411-A ····· ¥20,160 (¥19,200) ····· 336
OH0411-B2 ····· ¥22,365 (¥21,300) ····· 337
OH0412-□ ····· ¥26,880 (¥25,600) ····· 336
OH0412-A ····· ¥24,255 (¥23,100) ····· 336
OH0412-B2 ····· ¥26,880 (¥25,600) ····· 337
OH0413-□ ····· ¥41,370 (¥39,400) ····· 336
OH0413-A ····· ¥37,380 (¥35,600) ····· 336
OH0413-B2 ····· ¥41,370 (¥39,400) ····· 337
OH0414-□ ····· ¥51,555 (¥49,100) ····· 336
OH0414-A ····· ¥47,040 (¥44,800) ····· 336
OH0414-B2 ····· ¥51,555 (¥49,100) ····· 337
OH1211-□ ····· ¥18,585 (¥17,700) ····· 336
OH1211-A ····· ¥16,800 (¥16,000) ····· 336
OH1212-□ ····· ¥22,365 (¥21,300) ····· 336
OH1212-A ····· ¥20,160 (¥19,200) ····· 336
OH1213-□ ····· ¥34,440 (¥32,800) ····· 336
OH1213-A ····· ¥31,080 (¥29,600) ····· 336
OH1214-□ ····· ¥42,945 (¥40,900) ····· 336
OH1214-A ····· ¥39,165 (¥37,300) ····· 336
OH2311-□ ····· ¥18,585 (¥17,700) ····· 336
OH2311-A ····· ¥16,800 (¥16,000) ····· 336
OH2312-□ ····· ¥22,365 (¥21,300) ····· 336
OH2312-A ····· ¥20,160 (¥19,200) ····· 336
OH2313-□ ····· ¥34,440 (¥32,800) ····· 336
OH2313-A ····· ¥31,080 (¥29,600) ····· 336
OH2314-□ ····· ¥42,945 (¥40,900) ····· 336
OH2314-A ····· ¥39,165 (¥37,300) ····· 336
OM0411-□ ····· ¥34,650 (¥33,000) ····· 335
OM0411-A ····· ¥31,185 (¥29,700) ····· 335
OM0412-□ ····· ¥41,370 (¥39,400) ····· 335
OM0412-A ····· ¥37,485 (¥35,700) ····· 335
OM0413-□ ····· ¥68,880 (¥65,600) ····· 335
OM0413-A ····· ¥62,160 (¥59,200) ····· 335
OM0414-□ ····· ¥82,740 (¥78,800) ····· 335
OM0414-A ····· ¥74,550 (¥71,000) ····· 335
OM1211-□ ····· ¥28,875 (¥27,500) ····· 335
OM1211-A ····· ¥25,935 (¥24,700) ····· 335
OM1212-□ ····· ¥34,440 (¥32,800) ····· 335
OM1212-A ····· ¥31,185 (¥29,700) ····· 335
OM1213-□ ····· ¥57,330 (¥54,600) ····· 335
OM1213-A ····· ¥51,765 (¥49,300) ····· 335
OM1214-□ ····· ¥68,880 (¥65,600) ····· 335
OM1214-A ····· ¥62,055 (¥59,100) ····· 335
OM2311-□ ····· ¥28,875 (¥27,500) ····· 335
OM2311-A ····· ¥25,935 (¥24,700) ····· 335
OM2312-□ ····· ¥34,440 (¥32,800) ····· 335
OM2312-A ····· ¥31,185 (¥29,700) ····· 335
OM2313-□ ····· ¥57,330 (¥54,600) ····· 335
OM2313-A ····· ¥51,765 (¥49,300) ····· 335
OM2314-□ ····· ¥68,880 (¥65,600) ····· 335
OM2314-A ····· ¥62,055 (¥59,100) ····· 335
OMK01 ····· ¥5,985 (¥5,700) ····· 63
OSC111 ····· ¥11,550 (¥11,000) ····· 88
OSC112 ····· ¥11,550 (¥11,000) ····· 84
OSC114 ····· ¥11,550 (¥11,000) ····· 86
OSC121 ····· ¥15,435 (¥14,700) ····· 88
OSC122 ····· ¥15,435 (¥14,700) ····· 84
OSC124 ····· ¥15,435 (¥14,700) ····· 86
OSC131 ····· ¥16,275 (¥15,500) ····· 88

O

OSC132 ¥16,275 (¥15,500) 84
OSC134 ¥16,275 (¥15,500) 86
OSC141 ¥31,920 (¥30,400) 88
OSC142 ¥31,920 (¥30,400) 84
OSC144 ¥31,920 (¥30,400) 86
OSC211 ¥13,965 (¥13,300) 88
OSC212 ¥13,965 (¥13,300) 84
OSC214 ¥13,965 (¥13,300) 86
OSC21S ¥18,270 (¥17,400) 93
OSC221 ¥19,110 (¥18,200) 88
OSC222 ¥19,110 (¥18,200) 84
OSC224 ¥19,110 (¥18,200) 86
OSC22S ¥24,150 (¥23,000) 93
OSC231 ¥20,160 (¥19,200) 88
OSC232 ¥20,160 (¥19,200) 84
OSC234 ¥20,160 (¥19,200) 86
OSC23S ¥30,240 (¥28,800) 93
OSC241 ¥38,325 (¥36,500) 88
OSC242 ¥38,325 (¥36,500) 84
OSC244 ¥38,325 (¥36,500) 86
OSD131 ¥50,715 (¥48,300) 88
OSG111 ¥7,245 (¥6,900) 89
OSG112 ¥7,245 (¥6,900) 85
OSG114 ¥7,245 (¥6,900) 87
OSG211 ¥8,925 (¥8,500) 89
OSG212 ¥8,925 (¥8,500) 85
OSH121 ¥37,485 (¥35,700) 91
OSH131 ¥52,920 (¥50,400) 91
OSJ011 ¥7,140 (¥6,800) 89
OSJ021 ¥9,975 (¥9,500) 89
OSK011 ¥3,990 (¥3,800) 91
OSK013 ¥6,510 (¥6,200) 78
OSK014 ¥6,930 (¥6,600) 78
OSL121 ¥19,320 (¥18,400) 93
OSM111 ¥7,140 (¥6,800) 88
OSM112 ¥9,450 (¥9,000) 84
OSM112-N ¥7,140 (¥6,800) 84
OSM114 ¥9,450 (¥9,000) 86
OSM114-N ¥7,140 (¥6,800) 86
OSM121 ¥10,080 (¥9,600) 88
OSM122 ¥12,810 (¥12,200) 84
OSM122-N ¥10,080 (¥9,600) 84
OSM124 ¥12,810 (¥12,200) 86
OSM124-N ¥10,080 (¥9,600) 86
OSM131 ¥11,550 (¥11,000) 88
OSM132 ¥13,545 (¥12,900) 84
OSM132-N ¥11,550 (¥11,000) 84
OSM134 ¥13,545 (¥12,900) 86
OSM134-N ¥11,550 (¥11,000) 86
OSM141 ¥18,270 (¥17,400) 88
OSM142 ¥24,675 (¥23,500) 84
OSM142-N ¥18,270 (¥17,400) 84
OSM144 ¥24,675 (¥23,500) 86
OSM144-N ¥18,270 (¥17,400) 86
OSM211 ¥8,610 (¥8,200) 88
OSM212 ¥11,445 (¥10,900) 84
OSM212-N ¥8,610 (¥8,200) 84
OSM214 ¥11,445 (¥10,900) 86
OSM214-N ¥8,610 (¥8,200) 86
OSM21S ¥11,235 (¥10,700) 93
OSM221 ¥12,285 (¥11,700) 88
OSM222 ¥15,960 (¥15,200) 84
OSM222-N ¥12,285 (¥11,700) 84
OSM224 ¥15,960 (¥15,200) 86
OSM224-N ¥12,285 (¥11,700) 86
OSM22S ¥14,910 (¥14,200) 93
OSM231 ¥13,860 (¥13,200) 88
OSM232 ¥17,010 (¥16,200) 84
OSM232-N ¥13,860 (¥13,200) 84
OSM234 ¥17,010 (¥16,200) 86
OSM234-N ¥13,860 (¥13,200) 86
OSM23S ¥19,530 (¥18,600) 93
OSM241 ¥21,840 (¥20,800) 88
OSM242 ¥29,505 (¥28,100) 84
OSM242-N ¥21,840 (¥20,800) 84
OSM244 ¥29,505 (¥28,100) 86
OSM244-N ¥21,840 (¥20,800) 86
OSM412 ¥12,180 (¥11,600) 84
OSM414 ¥12,180 (¥11,600) 86
OSM422 ¥16,800 (¥16,000) 84
OSM424 ¥16,800 (¥16,000) 86
OSM432 ¥17,955 (¥17,100) 84
OSM434 ¥17,955 (¥17,100) 86
OSM442 ¥30,030 (¥28,600) 84
OSM444 ¥30,030 (¥28,600) 86
OSP111 ¥25,305 (¥24,100) 89
OSP112 ¥23,415 (¥22,300) 85
OSP114 ¥23,415 (¥22,300) 75
OSP121 ¥34,020 (¥32,400) 89
OSP122 ¥29,295 (¥27,900) 85
OSP124 ¥29,295 (¥27,900) 75
OSP211 ¥35,595 (¥33,900) 89
OSP221 ¥44,940 (¥42,800) 89
OSS111 ¥43,995 (¥41,900) 90
OSS113 ¥46,935 (¥44,700) 90
OSS121 ¥59,535 (¥56,700) 90
OSS123 ¥64,680 (¥61,600) 90
OSS131 ¥61,845 (¥58,900) 90
OSS133 ¥66,465 (¥63,300) 90
OSS211 ¥58,170 (¥55,400) 90
OSS221 ¥76,335 (¥72,700) 90
OSS231 ¥78,960 (¥75,200) 90
OST011 ¥4,410 (¥4,200) 89
OST021 ¥5,460 (¥5,200) 89
OST022 ¥5,460 (¥5,200) 85
OST112 ¥4,410 (¥4,200) 85
OST114 ¥4,410 (¥4,200) 87
OSV021 ¥704 (¥670) 89
OSV022 ¥704 (¥670) 85
OSV024 ¥704 (¥670) 87
OSW051 ¥1,890 (¥1,800) 89
OSW052 ¥1,890 (¥1,800) 85
OSW054 ¥1,890 (¥1,800) 87
OT0410-□ ¥30,660 (¥29,200) 254
OT0410-A ¥27,615 (¥26,300) 254
OT0411-□ ¥34,650 (¥33,000) 344
OT0411-A ¥31,185 (¥29,700) 344
OT0412-□ ¥41,370 (¥39,400) 344
OT0412-A ¥37,485 (¥35,700) 344
OT0413-□ ¥68,880 (¥65,600) 344
OT0413-A ¥62,160 (¥59,200) 344
OT0414-□ ¥82,740 (¥78,800) 344
OT0414-A ¥74,550 (¥71,000) 344
OT2310-□ ¥25,515 (¥24,300) 260
OT2310-A ¥22,995 (¥21,900) 260
OT2311-□ ¥28,875 (¥27,500) 344
OT2311-A ¥25,935 (¥24,700) 344
OT2312-□ ¥34,440 (¥32,800) 344
OT2312-A ¥31,185 (¥29,700) 344
OT2313-□ ¥57,330 (¥54,600) 344
OT2313-A ¥51,765 (¥49,300) 344
OT2314-□ ¥68,880 (¥65,600) 344
OT2314-A ¥62,055 (¥59,100) 344
OTV16-□ ¥189,000 (¥180,000) 63
OW14401 ¥114,660 (¥109,200) 58
OW14402 ¥280,665 (¥267,300) 58
OW14403 ¥119,175 (¥113,500) 59
OW24401 ¥246,540 (¥234,800) 59
OW24402 ¥194,565 (¥185,300) 59
OWA11N ¥12,495 (¥11,900) 78
OWA11P ¥2,100 (¥2,000) 53
OWA14S ¥33,600 (¥32,000) 78
OWA16S ¥37,275 (¥35,500) 78
OWA21P ¥2,310 (¥2,200) 52
OWA31P ¥2,835 (¥2,700) 54
OWA34S ¥38,640 (¥36,800) 78
OWA36S ¥40,845 (¥38,900) 78
OWA41P ¥3,255 (¥3,100) 55
OWA51P ¥3,885 (¥3,700) 52
OWB0151-□ ¥10,605 (¥10,100) 65
OWB031-□ ¥12,810 (¥12,200) 65
OWB061-□ ¥16,485 (¥15,700) 65
OWB071-□ ¥16,800 (¥16,000) 63
OWB1151-□ ¥11,340 (¥10,800) 63
OWB1151-B-□ ¥11,340 (¥10,800) 109
OWB1151S-B (R/L) -L ¥11,340 (¥10,800) 109
OWB1151S-BL-L ¥11,340 (¥10,800) 106
OWB1151S-BR-L ¥11,340 (¥10,800) 106
OWB131-□ ¥14,070 (¥13,400) 65
OWB131-B-L ¥14,070 (¥13,400) 106
OWB131M-B-L ¥17,745 (¥16,900) 109
OWB161-□ ¥19,110 (¥18,200) 65
OWB171-□ ¥19,425 (¥18,500) 65
OWB181-B (R/L) -L ¥27,195 (¥25,900) 109
OWB181-BR-L ¥27,195 (¥25,900) 107
OWB181M-B (R/L) -L ¥31,290 (¥29,800) 109
OWB2151-□ ¥21,210 (¥20,200) 65
OWB231-□ ¥25,620 (¥24,400) 65
OWB261-□ ¥32,970 (¥31,400) 65
OWB271-□ ¥33,600 (¥32,000) 65
OWB3151-□ ¥21,630 (¥20,600) 63
OWB331-□ ¥26,670 (¥25,400) 65
OWB361-□ ¥34,860 (¥33,200) 65
OWB371-□ ¥35,490 (¥33,800) 64
OWC132 ¥6,825 (¥6,500) 54
OWC142 ¥7,770 (¥7,400) 54
OWC162 ¥7,980 (¥7,600) 72
OWC172 ¥17,640 (¥16,800) 72
OWC232 ¥8,295 (¥7,900) 60
OWC242 ¥9,765 (¥9,300) 54
OWC262 ¥11,235 (¥10,700) 54
OWC272 ¥21,525 (¥20,500) 72
OWC332 ¥9,765 (¥9,300) 61

OWC342 ¥11,655 (¥11,100) 52
OWC362 ¥14,595 (¥13,900) 52
OWC372 ¥26,460 (¥25,200) 72
OWC432 ¥13,125 (¥12,500) 61
OWC442 ¥15,855 (¥15,100) 57
OWC462 ¥18,585 (¥17,700) 57
OWD0321 ¥1,680 (¥1,600) 54
OWD0421 ¥1,785 (¥1,700) 54
OWD0621 ¥1,995 (¥1,900) 74
OWD1321 ¥2,100 (¥2,000) 74
OWD1421 ¥2,205 (¥2,100) 53
OWD1621 ¥2,730 (¥2,600) 53
OWD1721 ¥5,040 (¥4,800) 74
OWD2321 ¥2,310 (¥2,200) 65
OWD2421 ¥2,730 (¥2,600) 54
OWD2621 ¥3,465 (¥3,300) 54
OWD2721 ¥6,090 (¥5,800) 74
OWD3321 ¥2,625 (¥2,500) 74
OWD3421 ¥3,360 (¥3,200) 55
OWD3621 ¥4,095 (¥3,900) 55
OWD3721 ¥7,245 (¥6,900) 74
OWG131 ¥6,930 (¥6,600) 72
OWG1312 ¥13,755 (¥13,100) 54
OWG141 ¥8,295 (¥7,900) 58
OWG1412 ¥16,590 (¥15,800) 52
OWG161 ¥9,765 (¥9,300) 72
OWG1612 ¥19,425 (¥18,500) 52
OWG171 ¥18,270 (¥17,400) 72
OWG1712 ¥36,435 (¥34,700) 72
OWG231 ¥6,510 (¥6,200) 72
OWG2312 ¥12,915 (¥12,300) 72
OWG241 ¥7,980 (¥7,600) 72
OWG2412 ¥15,855 (¥15,100) 72
OWG261 ¥9,450 (¥9,000) 72
OWG2612 ¥18,795 (¥17,900) 72
OWG271 ¥17,640 (¥16,800) 72
OWG2712 ¥35,280 (¥33,600) 72
OWG331 ¥4,095 (¥3,900) 73
OWG341 ¥4,305 (¥4,100) 73
OWG361 ¥4,620 (¥4,400) 73
OWG431 ¥5,565 (¥5,300) 72
OWG4312 ¥11,130 (¥10,600) 72
OWG441 ¥6,615 (¥6,300) 72
OWG4412 ¥13,230 (¥12,600) 72
OWG531 ¥4,515 (¥4,300) 72
OWG5312 ¥9,030 (¥8,600) 72
OWG541 ¥5,250 (¥5,000) 72
OWG5412 ¥10,500 (¥10,000) 63
OWH13A1 ¥10,290 (¥9,800) 78
OWH13A2 ¥12,390 (¥11,800) 78
OWH142 ¥21,735 (¥20,700) 53
OWH143 ¥26,040 (¥24,800) 59
OWH14A1 ¥12,810 (¥12,200) 78
OWH14A2 ¥15,960 (¥15,200) 65
OWH14Y ¥37,380 (¥35,600) 77
OWH162 ¥24,150 (¥23,000) 53
OWH163 ¥29,400 (¥28,000) 76
OWH16Y ¥38,115 (¥36,300) 77
OWH172 ¥38,430 (¥36,600) 76
OWH173 ¥43,890 (¥41,800) 76
OWH242 ¥25,095 (¥23,900) 55
OWH243 ¥31,080 (¥29,600) 57
OWH244 ¥50,190 (¥47,800) 76
OWH24Y ¥47,565 (¥45,300) 77
OWH262 ¥29,085 (¥27,700) 55
OWH263 ¥34,545 (¥32,900) 57
OWH264 ¥53,760 (¥51,200) 76
OWH26Y ¥52,605 (¥50,100) 77
OWH272 ¥40,635 (¥38,700) 76
OWH273 ¥49,455 (¥47,100) 76
OWH342 ¥29,820 (¥28,400) 59
OWH343 ¥35,910 (¥34,200) 57
OWH344 ¥54,915 (¥52,300) 58
OWH362 ¥33,810 (¥32,200) 76
OWH363 ¥38,745 (¥36,900) 57
OWH364 ¥57,960 (¥55,200) 76
OWH372 ¥43,890 (¥41,800) 76
OWH373 ¥54,915 (¥52,300) 76
OWJT02 ¥2,940 (¥2,800) 75
OWJT08 ¥10,815 (¥10,300) 75
OWJT12 ¥3,780 (¥3,600) 75
OWJT18 ¥14,175 (¥13,500) 60
OWJT22 ¥4,305 (¥4,100) 61
OWJT28 ¥15,750 (¥15,000) 60
OWJT32 ¥4,620 (¥4,400) 75
OWJT38 ¥17,430 (¥16,600) 60
OWK475 ¥14,595 (¥13,900) 75
OWN132 ¥11,970 (¥11,400) 54
OWN142 ¥12,495 (¥11,900) 52
OWN162 ¥14,490 (¥13,800) 52
OWN172 ¥25,410 (¥24,200) 72
OWN232 ¥10,920 (¥10,400) 72
OWN242 ¥11,235 (¥10,700) 72
OWN262 ¥13,020 (¥12,400) 72
OWN272 ¥24,045 (¥22,900) 72
OWN432 ¥9,660 (¥9,200) 72
OWN442 ¥10,080 (¥9,600) 63
OWN532 ¥7,770 (¥7,400) 72
OWN542 ¥9,030 (¥8,600) 63
OWT0321 ¥2,205 (¥2,100) 54
OWT0421 ¥2,310 (¥2,200) 54
OWT0621 ¥2,730 (¥2,600) 74
OWT1321 ¥2,730 (¥2,600) 60
OWT1421 ¥2,940 (¥2,800) 53
OWT1621 ¥3,360 (¥3,200) 53
OWT1721 ¥5,565 (¥5,300) 74
OWT2321 ¥2,730 (¥2,600) 60
OWT2421 ¥3,465 (¥3,300) 52
OWT2621 ¥4,095 (¥3,900) 52
OWT2721 ¥6,615 (¥6,300) 74
OWT3321 ¥3,255 (¥3,100) 74
OWT3421 ¥3,885 (¥3,700) 55
OWT3621 ¥4,830 (¥4,600) 55
OWT3721 ¥7,770 (¥7,400) 74
OWW443 ¥104,790 (¥99,800) 77
OWW443T ¥89,355 (¥85,100) 77
OWW463 ¥121,275 (¥115,500) 77
OWW463T ¥101,430 (¥96,600) 77

P

PHA710 ¥81,060 (¥77,200) 363
PHA810 ¥82,110 (¥78,200) 363
PHA910 ¥93,135 (¥88,700) 363
PHS148-B ¥74,130 (¥70,600) 362
PHS149-B ¥112,455 (¥107,100) 362
PHS250-B ¥110,040 (¥104,800) 363
PHS258-B ¥80,640 (¥76,800) 363
PHS259-B ¥91,980 (¥87,600) 363
POGK24 ¥6,825 (¥6,500) 78
POGK30 ¥5,355 (¥5,100) 78
POGK32 ¥420 (¥400) 78
POSA01 ¥2,415 (¥2,300) 85
POSA02 ¥3,675 (¥3,500) 85
POSA03 ¥4,200 (¥4,000) 85
POSA04 ¥6,090 (¥5,800) 85
POSA05 ¥1,995 (¥1,900) 85
POSA08 ¥2,205 (¥2,100) 85
POSA41 ¥2,625 (¥2,500) 85
POSA42 ¥4,200 (¥4,000) 85
POSA43 ¥4,830 (¥4,600) 85
POSA44 ¥6,930 (¥6,600) 85
POSA51 ¥2,625 (¥2,500) 91
POSA52 ¥2,625 (¥2,500) 91
POSA53 ¥2,625 (¥2,500) 91

S

SA0411-A ¥23,835 (¥22,700) 302
SA0412-A ¥38,745 (¥36,900) 302
SA0413-A ¥49,560 (¥47,200) 302
SA0414-A ¥52,920 (¥50,400) 302
SA0415-A ¥62,265 (¥59,300) 302
SA0416-A ¥81,480 (¥77,600) 302
SA0418-A ¥39,690 (¥37,800) 302
SA0419-A ¥47,690 (¥45,400) 302
SA0450-A ¥56,700 (¥54,000) 302
SA0931-LC-A ¥31,500 (¥30,000) 254
SA0931-RC-A ¥31,500 (¥30,000) 254
SA0932-LC-A ¥31,500 (¥30,000) 254
SA0932-RC-A ¥31,500 (¥30,000) 254
SA0941-LC-A ¥31,500 (¥30,000) 255
SA0941-RC-A ¥31,500 (¥30,000) 255
SA0942-LC-A ¥31,500 (¥30,000) 255
SA0942-RC-A ¥31,500 (¥30,000) 255
SA2530-□ ¥26,250 (¥25,000) 304
SA2530-A ¥21,735 (¥20,700) 304
SA2532-□ ¥41,685 (¥39,700) 304
SA2532-A ¥34,965 (¥33,300) 304
SA2533-□ ¥53,760 (¥51,200) 304
SA2533-A ¥44,730 (¥42,600) 304
SA2534-□ ¥57,540 (¥54,800) 304
SA2534-A ¥47,985 (¥45,700) 304
SA2539-□ ¥52,080 (¥49,600) 304
SA2539-A ¥43,365 (¥41,300) 304
SA3111-□ ¥20,475 (¥19,500) 300
SA3111-A ¥17,850 (¥17,000) 300
SA3112-□ ¥32,970 (¥31,400) 300
SA3112-A ¥28,875 (¥27,500) 300
SA3113-□ ¥42,315 (¥40,300) 300
SA3113-A ¥36,645 (¥34,900) 300
SA3114-□ ¥45,045 (¥42,900) 300
SA3114-A ¥39,165 (¥37,300) 300
SA3115-□ ¥52,920 (¥50,400) 300
SA3115-A ¥46,095 (¥43,900) 300

S

SA3116-□ ¥69,405 (¥66,100) 300
SA3116-A ¥60,375 (¥57,500) 300
SA3118-□ ¥33,915 (¥32,300) 300
SA3118-A ¥29,400 (¥28,000) 300
SA3119-□ ¥40,845 (¥38,900) 300
SA3119-A ¥35,490 (¥33,800) 300
SA3150-□ ¥48,195 (¥45,900) 300
SA3150-A ¥42,105 (¥40,100) 300
SA3311-□ ¥12,600 (¥12,000) 290
SA3311-A ¥10,605 (¥10,100) 290
SA3312-□ ¥20,475 (¥19,500) 290
SA3312-A ¥17,010 (¥16,200) 290
SA3313-□ ¥26,145 (¥24,900) 290
SA3313-A ¥21,735 (¥20,700) 290
SA3314-□ ¥28,035 (¥26,700) 290
SA3314-A ¥23,415 (¥22,300) 290
SA3315-□ ¥34,125 (¥32,500) 290
SA3315-A ¥28,560 (¥27,200) 290
SA3316-□ ¥44,730 (¥42,600) 290
SA3316-A ¥37,275 (¥35,500) 290
SA3318-□ ¥21,945 (¥20,900) 290
SA3318-A ¥18,480 (¥17,600) 290
SA3319-□ ¥26,355 (¥25,100) 290
SA3319-A ¥21,945 (¥20,900) 290
SA3321-□ ¥24,990 (¥23,800) 290
SA3321-A ¥20,895 (¥19,900) 290
SA3350-□ ¥36,330 (¥34,600) 290
SA3350-A ¥31,605 (¥30,100) 290
SA33S11-2-□ ¥12,600 (¥12,000) 290
SA33S11-2-A ¥10,605 (¥10,100) 290
SA33S12-2-□ ¥20,475 (¥19,500) 290
SA33S12-2-A ¥17,010 (¥16,200) 290
SA33S13-2-□ ¥24,990 (¥23,800) 290
SA33S13-2-A ¥20,895 (¥19,900) 290
SA33S14-2-□ ¥26,145 (¥24,900) 290
SA33S14-2-A ¥21,735 (¥20,700) 290
SA33S15-2-□ ¥28,035 (¥26,700) 290
SA33S15-2-A ¥23,415 (¥22,300) 290
SA33S16-2-□ ¥34,125 (¥32,500) 290
SA33S16-2-A ¥28,560 (¥27,200) 290
SA33S17-2-□ ¥44,730 (¥42,600) 290
SA33S17-2-A ¥37,275 (¥35,500) 290
SA33S21-2-□ ¥21,945 (¥20,900) 290
SA33S21-2-A ¥18,480 (¥17,600) 290
SA33S22-2-□ ¥26,355 (¥25,100) 290
SA33S22-2-A ¥21,945 (¥20,900) 290
SA33S23-2-□ ¥36,330 (¥34,600) 290
SA33S23-2-A ¥31,605 (¥30,100) 290
SA3411-□ ¥13,440 (¥12,800) 296
SA3412-□ ¥21,525 (¥20,500) 296
SA3413-□ ¥27,510 (¥26,200) 296
SA3414-□ ¥29,505 (¥28,100) 296
SA3415-□ ¥36,015 (¥34,300) 296
SA3416-□ ¥47,040 (¥44,800) 296
SA3418-□ ¥23,205 (¥22,100) 296
SA3419-□ ¥27,720 (¥26,400) 296
SA3421-□ ¥26,250 (¥25,000) 296
SA3450-□ ¥38,115 (¥36,300) 296
SA3611-□ ¥13,440 (¥12,800) 298
SA3611-A ¥11,235 (¥10,700) 298
SA3612-□ ¥21,525 (¥20,500) 298
SA3612-A ¥17,955 (¥17,100) 298
SA3613-□ ¥27,510 (¥26,200) 298
SA3613-A ¥22,890 (¥21,800) 298
SA3614-□ ¥29,505 (¥28,100) 298
SA3614-A ¥24,675 (¥23,500) 298
SA3615-□ ¥36,015 (¥34,300) 298
SA3615-A ¥30,030 (¥28,600) 298
SA3616-□ ¥47,040 (¥44,800) 298
SA3616-A ¥39,165 (¥37,300) 298
SA3618-□ ¥23,205 (¥22,100) 298
SA3618-A ¥19,425 (¥18,500) 298
SA3619-□ ¥27,720 (¥26,400) 298
SA3619-A ¥23,205 (¥22,100) 298
SA3621-□ ¥26,250 (¥25,000) 298
SA3621-A ¥21,945 (¥20,900) 298
SA3650-□ ¥38,115 (¥36,300) 298
SA3650-A ¥33,075 (¥31,500) 298
SB0421-A ¥56,490 (¥53,800) 302
SB0422-A ¥92,610 (¥88,200) 302
SB0423-A ¥117,705 (¥112,100) 302
SB0424-A ¥144,165 (¥137,300) 302
SB0425-A ¥154,035 (¥146,700) 302
SB3121-□ ¥47,985 (¥45,700) 300
SB3121-A ¥41,685 (¥39,700) 300
SB3122-□ ¥78,960 (¥75,200) 300
SB3122-A ¥68,775 (¥65,500) 300
SB3123-□ ¥100,380 (¥95,600) 300
SB3123-A ¥87,255 (¥83,100) 300
SB3124-□ ¥122,850 (¥117,000) 300
SB3124-A ¥106,785 (¥101,700) 300
SB3125-□ ¥131,355 (¥125,100) 300
SB3125-A ¥114,135 (¥108,700) 300
SB3231-D-□ ¥67,095 (¥63,900) 242
SB3231-D-G ¥67,095 (¥63,900) 243
SB3232-D-□ ¥102,795 (¥97,900) 242
SB3232-D-G ¥102,795 (¥97,900) 243
SB3233-D-□ ¥131,145 (¥124,900) 242
SB3233-D-G ¥131,145 (¥124,900) 243
SB3234-D-□ ¥141,330 (¥134,600) 242
SB3234-D-G ¥141,330 (¥134,600) 243
SB3235-D-□ ¥151,725 (¥144,500) 242
SB3235-D-G ¥151,725 (¥144,500) 243
SB3321-□ ¥24,465 (¥23,300) 290
SB3321-A ¥20,370 (¥19,400) 290
SB3322-□ ¥40,530 (¥38,600) 290
SB3322-A ¥33,915 (¥32,300) 290
SB3323-□ ¥51,870 (¥49,400) 290
SB3323-A ¥43,155 (¥41,100) 290
SB3324-□ ¥63,420 (¥60,400) 290
SB3324-A ¥52,920 (¥50,400) 290
SB3325-□ ¥77,070 (¥73,400) 290
SB3325-A ¥63,735 (¥60,700) 290
SB3421-□ ¥25,725 (¥24,500) 296
SB3422-□ ¥42,630 (¥40,600) 296
SB3423-□ ¥54,495 (¥51,900) 296
SB3424-□ ¥66,780 (¥63,600) 296
SB3425-□ ¥80,955 (¥77,100) 296
SB3621-□ ¥25,725 (¥24,500) 298
SB3621-A ¥21,420 (¥20,400) 298
SB3622-□ ¥42,630 (¥40,600) 298
SB3622-A ¥35,595 (¥33,900) 298
SB3623-□ ¥54,495 (¥51,900) 298
SB3623-A ¥45,255 (¥43,100) 298
SB3624-□ ¥66,780 (¥63,600) 298
SB3624-A ¥55,650 (¥53,000) 298
SB3625-□ ¥80,955 (¥77,100) 298
SB3625-A ¥66,990 (¥63,800) 298
SC0411-2H-A ¥9,870 (¥9,400) 302
SC0412-2H-A ¥10,920 (¥10,400) 302
SC0422-2H-A ¥12,285 (¥11,700) 302
SC0423-6H-A ¥13,650 (¥13,000) 302
SC0424-6H-A ¥16,590 (¥15,800) 302
SC0442-2H-A ¥13,230 (¥12,600) 302
SC0462-2H-A ¥15,960 (¥15,200) 302
SC0463-6H-A ¥17,640 (¥16,800) 302
SC0464-6H-A ¥21,210 (¥20,200) 302
SC0922-M-□ ¥10,395 (¥9,900) 258
SC0922-M-A ¥9,135 (¥8,700) 258
SC0923-2M-□ ¥10,920 (¥10,400) 258
SC0923-2M-A ¥9,660 (¥9,200) 258
SC0923-M-□ ¥11,235 (¥10,700) 258
SC0923-M-A ¥9,765 (¥9,300) 258
SC0924-2M-□ ¥13,230 (¥12,600) 258
SC0924-2M-A ¥11,655 (¥11,100) 258
SC0924-M-□ ¥13,650 (¥13,000) 258
SC0924-M-A ¥11,760 (¥11,200) 258
SC0933-LCX-□ ¥10,710 (¥10,200) 254
SC0933-LCX-A ¥9,450 (¥9,000) 254
SC0933-RCX-□ ¥10,710 (¥10,200) 254
SC0933-RCX-A ¥9,450 (¥9,000) 254
SC0934-LCX-□ ¥11,970 (¥11,400) 255
SC0934-LCX-A ¥10,500 (¥10,000) 255
SC0934-RCX-□ ¥11,970 (¥11,400) 255
SC0934-RCX-A ¥10,500 (¥10,000) 255
SC0951-E-□ ¥112,455 (¥107,100) 256
SC0951-E-A ¥97,860 (¥93,200) 256
SC0953-LCX-□ ¥76,230 (¥72,600) 254
SC0953-LCX-A ¥67,410 (¥64,200) 254
SC0953-RCX-□ ¥76,230 (¥72,600) 254
SC0953-RCX-A ¥67,410 (¥64,200) 254
SC0954-LCX-□ ¥90,930 (¥86,600) 255
SC0954-LCX-A ¥80,220 (¥76,400) 255
SC0954-RCX-□ ¥90,930 (¥86,600) 255
SC0954-RCX-A ¥80,220 (¥76,400) 255
SC0962-M-□ ¥14,070 (¥13,400) 258
SC0962-M-A ¥11,760 (¥11,200) 258
SC0963-M-□ ¥14,910 (¥14,200) 258
SC0963-M-A ¥12,915 (¥12,300) 258
SC0964-M-□ ¥16,275 (¥15,500) 258
SC0964-M-A ¥15,750 (¥15,000) 258
SC2333-LCX-□ ¥9,765 (¥9,300) 260
SC2333-LCX-A ¥8,505 (¥8,100) 260
SC2333-RCX-□ ¥9,765 (¥9,300) 260
SC2333-RCX-A ¥8,505 (¥8,100) 260
SC2334-LCX-□ ¥10,920 (¥10,400) 261
SC2334-LCX-A ¥9,555 (¥9,100) 261
SC2334-RCX-□ ¥10,920 (¥10,400) 261
SC2334-RCX-A ¥9,555 (¥9,100) 261
SC2351-E-□ ¥102,270 (¥97,400) 262
SC2351-E-A ¥88,935 (¥84,700) 262
SC2353-LCX-□ ¥69,300 (¥66,000) 260
SC2353-LCX-A ¥61,215 (¥58,300) 260

S

SC2353-RCX-□ ····· ¥69,300（¥66,000）····· 260
SC2353-RCX-A ····· ¥61,215（¥58,300）····· 260
SC2354-LCX-□ ····· ¥82,635（¥78,700）····· 261
SC2354-LCX-A····· ¥72,975（¥69,500）····· 261
SC2354-RCX-□ ····· ¥82,635（¥78,700）····· 261
SC2354-RCX-A ····· ¥72,975（¥69,500）····· 261
SC2522-2H-□ ····· ¥11,340（¥10,800）····· 304
SC2522-2H-A ····· ¥9,345（¥8,900）····· 304
SC2523-2H-□ ····· ¥12,390（¥11,800）····· 304
SC2523-2H-A ····· ¥10,290（¥9,800）····· 304
SC2562-2H-□ ····· ¥12,915（¥12,300）····· 304
SC2562-2H-A ····· ¥10,815（¥10,300）····· 304
SC2563-2H-□ ····· ¥15,015（¥14,300）····· 304
SC2563-2H-A ····· ¥12,390（¥11,800）····· 304
SC3111-2H-□ ····· ¥8,505（¥8,100）····· 300
SC3111-2H-A ····· ¥7,350（¥7,000）····· 300
SC3112-2H-□ ····· ¥9,240（¥8,800）····· 300
SC3112-2H-A ····· ¥7,980（¥7,600）····· 300
SC3122-2H-□ ····· ¥10,395（¥9,900）····· 300
SC3122-2H-A ····· ¥9,030（¥8,600）····· 300
SC3123-2H-□ ····· ¥10,815（¥10,300）····· 300
SC3123-2H-A ····· ¥9,555（¥9,100）····· 300
SC3123-6H-□ ····· ¥11,235（¥10,700）····· 300
SC3123-6H-A ····· ¥9,660（¥9,200）····· 300
SC3124-2H-□ ····· ¥13,230（¥12,600）····· 300
SC3124-2H-A ····· ¥11,550（¥11,000）····· 300
SC3124-6H-□ ····· ¥13,545（¥12,900）····· 300
SC3124-6H-A ····· ¥11,760（¥11,200）····· 300
SC3142-2H-□ ····· ¥11,445（¥10,900）····· 300
SC3142-2H-A ····· ¥9,975（¥9,500）····· 300
SC3151-E-□····· ¥112,455（¥107,100）····· 300
SC3151-E-A ····· ¥112,455（¥107,100）····· 300
SC3162-2H-□ ····· ¥14,070（¥13,400）····· 300
SC3162-2H-A ····· ¥11,760（¥11,200）····· 300
SC3163-6H-□ ····· ¥14,805（¥14,100）····· 300
SC3163-6H-A ····· ¥12,915（¥12,300）····· 300
SC3164-6H-□ ····· ¥17,955（¥17,100）····· 300
SC3164-6H-A ····· ¥15,750（¥15,000）····· 300
SC3272-D-□ ····· ¥20,160（¥19,200）····· 242
SC3273-D-□ ····· ¥21,945（¥20,900）····· 242
SC3308-2H-□ ····· ¥5,565（¥5,300）····· 294
SC3308-2H-A ····· ¥4,725（¥4,500）····· 294
SC3311-2H-□ ····· ¥5,250（¥5,000）····· 294
SC3311-2H-A ····· ¥4,305（¥4,100）····· 294
SC3312-2H-□ ····· ¥5,670（¥5,400）····· 294
SC3312-2H-A ····· ¥4,830（¥4,600）····· 294
SC3322-2H-□ ····· ¥6,510（¥6,200）····· 294
SC3322-2H-A ····· ¥5,565（¥5,300）····· 294
SC3323-2H-□ ····· ¥6,825（¥6,500）····· 294
SC3323-2H-A ····· ¥5,775（¥5,500）····· 294
SC3323-6H-□ ····· ¥7,245（¥6,900）····· 294
SC3323-6H-A ····· ¥5,985（¥5,700）····· 294
SC3324-2H-□ ····· ¥8,190（¥7,800）····· 294
SC3324-2H-A ····· ¥6,825（¥6,500）····· 294
SC3324-6H-□ ····· ¥8,505（¥8,100）····· 294
SC3324-6H-A ····· ¥7,245（¥6,900）····· 294
SC3342-2H-□ ····· ¥8,505（¥8,100）····· 294
SC3342-2H-A ····· ¥7,455（¥7,100）····· 294
SC3351-E-□····· ¥106,995（¥101,900）····· 293
SC3351-E-A ····· ¥93,135（¥88,700）····· 293
SC3362-2H-□ ····· ¥10,080（¥9,600）····· 294
SC3362-2H-A ····· ¥8,820（¥8,400）····· 294
SC3363-6H-□ ····· ¥11,235（¥10,700）····· 294
SC3363-6H-A ····· ¥9,765（¥9,300）····· 294
SC3364-6H-□ ····· ¥13,545（¥12,900）····· 294
SC3364-6H-A ····· ¥11,655（¥11,100）····· 294
SC3372-D-□ ····· ¥20,160（¥19,200）····· 244
SC3372-D-H ····· ¥20,160（¥19,200）····· 243
SC3373-D-□ ····· ¥21,945（¥20,900）····· 244
SC3373-D-H ····· ¥21,945（¥20,900）····· 243
SC3408-2H-□ ····· ¥5,775（¥5,500）····· 296
SC3411-2H-□ ····· ¥5,565（¥5,300）····· 296
SC3412-2H-□ ····· ¥5,880（¥5,600）····· 296
SC3422-2H-□ ····· ¥6,930（¥6,600）····· 296
SC3423-2H-□ ····· ¥7,140（¥6,800）····· 296
SC3423-6H-□ ····· ¥7,560（¥7,200）····· 296
SC3424-2H-□ ····· ¥8,610（¥8,200）····· 296
SC3424-6H-□ ····· ¥9,030（¥8,600）····· 296
SC3442-2H-□ ····· ¥9,030（¥8,600）····· 296
SC3451-E-□····· ¥112,455（¥107,100）····· 296
SC3462-2H-□ ····· ¥10,605（¥10,100）····· 296
SC3463-6H-□ ····· ¥11,760（¥11,200）····· 296
SC3464-6H-□ ····· ¥14,280（¥13,600）····· 296
SC3521-2H-□ ····· ¥5,565（¥5,300）····· 295
SC3522-2H-□ ····· ¥5,880（¥5,600）····· 295
SC3523-2H-□ ····· ¥8,400（¥8,000）····· 295
SC3523-6H-□ ····· ¥9,345（¥8,900）····· 295
SC3524-2H-□ ····· ¥10,080（¥9,600）····· 295
SC3524-6H-□ ····· ¥11,025（¥10,500）····· 295
SC3528-2H-□ ····· ¥5,775（¥5,500）····· 295
SC3562-2H-□ ····· ¥9,030（¥8,600）····· 295
SC3563-6H-□ ····· ¥10,395（¥9,900）····· 295
SC3564-6H-□ ····· ¥12,495（¥11,900）····· 295
SC3608-2H-□ ····· ¥5,775（¥5,500）····· 298
SC3608-2H-A ····· ¥4,935（¥4,700）····· 298
SC3611-2H-□ ····· ¥5,565（¥5,300）····· 298
SC3611-2H-A ····· ¥4,620（¥4,400）····· 298
SC3612-2H-□ ····· ¥5,880（¥5,600）····· 298
SC3612-2H-A ····· ¥5,040（¥4,800）····· 298
SC3622-2H-□ ····· ¥6,930（¥6,600）····· 298
SC3622-2H-A ····· ¥5,775（¥5,500）····· 298
SC3623-2H-□ ····· ¥7,140（¥6,800）····· 298
SC3623-2H-A ····· ¥6,090（¥5,800）····· 298
SC3623-6H-□ ····· ¥7,560（¥7,200）····· 298
SC3623-6H-A ····· ¥6,300（¥6,000）····· 298
SC3624-2H-□ ····· ¥8,610（¥8,200）····· 298
SC3624-2H-A ····· ¥7,140（¥6,800）····· 298
SC3624-6H-□ ····· ¥9,030（¥8,600）····· 298
SC3624-6H-A ····· ¥7,560（¥7,200）····· 298
SC3642-2H-□ ····· ¥9,030（¥8,600）····· 298
SC3642-2H-A ····· ¥7,770（¥7,400）····· 298
SC3651-E-□····· ¥112,455（¥107,100）····· 298
SC3651-E-A ····· ¥97,860（¥93,200）····· 298
SC3662-2H-□ ····· ¥10,605（¥10,100）····· 298
SC3662-2H-A ····· ¥9,345（¥8,900）····· 298
SC3663-6H-□ ····· ¥11,760（¥11,200）····· 298
SC3663-6H-A ····· ¥10,185（¥9,700）····· 298
SC3664-6H-□ ····· ¥14,280（¥13,600）····· 298
SC3664-6H-A ····· ¥12,180（¥11,600）····· 298
SC3721-2H-□ ····· ¥6,720（¥6,400）····· 291
SC3721-2H-A ····· ¥5,775（¥5,500）····· 291
SC3722-2H-□ ····· ¥7,245（¥6,900）····· 291
SC3722-2H-A ····· ¥6,195（¥5,900）····· 291
SC3723-2H-□ ····· ¥7,560（¥7,200）····· 291
SC3723-2H-A ····· ¥6,405（¥6,100）····· 291
SC3723-6H-□ ····· ¥7,980（¥7,600）····· 291
SC3723-6H-A ····· ¥6,615（¥6,300）····· 291
SC3724-2H-□ ····· ¥9,030（¥8,600）····· 291
SC3724-2H-A ····· ¥7,560（¥7,200）····· 291
SC3724-6H-□ ····· ¥9,450（¥9,000）····· 291
SC3724-6H-A ····· ¥7,980（¥7,600）····· 291
SC3751-E-□····· ¥106,995（¥101,900）····· 291
SC3751-E-A ····· ¥93,135（¥88,700）····· 291
SC3762-2H-□ ····· ¥11,130（¥10,600）····· 291
SC3762-2H-A ····· ¥9,765（¥9,300）····· 291
SC3763-6H-□ ····· ¥12,390（¥11,800）····· 291
SC3763-6H-A ····· ¥10,815（¥10,300）····· 291
SC3764-6H-□ ····· ¥14,910（¥14,200）····· 291
SC3764-6H-A ····· ¥12,915（¥12,300）····· 291
SD0431-A ····· ¥2,100（¥2,000）····· 303
SD0432-A ····· ¥2,520（¥2,400）····· 303
SD0433-A ····· ¥3,360（¥3,200）····· 303
SD0435-A ····· ¥5,250（¥5,000）····· 303
SD0931-□····· ¥1,785（¥1,700）····· 254
SD0931-A ····· ¥1,575（¥1,500）····· 254
SD0932-□····· ¥2,205（¥2,100）····· 255
SD0932-A ····· ¥1,995（¥1,900）····· 255
SD0933-□····· ¥2,940（¥2,800）····· 258
SD0933-A ····· ¥2,520（¥2,400）····· 258
SD0935-□····· ¥4,620（¥4,400）····· 258
SD0935-A ····· ¥3,885（¥3,700）····· 258
SD2331-□····· ¥1,575（¥1,500）····· 260
SD2331-A ····· ¥1,365（¥1,300）····· 260
SD2332-□····· ¥1,995（¥1,900）····· 261
SD2332-A ····· ¥1,785（¥1,700）····· 261
SD2531-□····· ¥1,995（¥1,900）····· 304
SD2531-A ····· ¥1,680（¥1,600）····· 304
SD2532-□····· ¥2,730（¥2,600）····· 304
SD2532-A ····· ¥2,100（¥2,000）····· 304
SD2533-□····· ¥3,255（¥3,100）····· 304
SD2533-A ····· ¥2,730（¥2,600）····· 304
SD3131-□····· ¥1,680（¥1,600）····· 301
SD3131-A ····· ¥1,470（¥1,400）····· 301
SD3132-□····· ¥2,205（¥2,100）····· 301
SD3132-A ····· ¥1,995（¥1,900）····· 301
SD3133-□····· ¥2,835（¥2,700）····· 301
SD3133-A ····· ¥2,520（¥2,400）····· 301
SD3135-□····· ¥4,410（¥4,200）····· 301
SD3135-A ····· ¥3,885（¥3,700）····· 301
SD3331-□····· ¥1,575（¥1,500）····· 290
SD3331-A ····· ¥1,470（¥1,400）····· 290
SD3332-□····· ¥2,100（¥2,000）····· 290
SD3332-A ····· ¥1,890（¥1,800）····· 290
SD3333-□····· ¥2,730（¥2,600）····· 290
SD3333-A ····· ¥2,520（¥2,400）····· 290
SD3335-□····· ¥4,830（¥4,600）····· 290
SD3335-A ····· ¥4,095（¥3,900）····· 290
SD3341-□····· ¥2,730（¥2,600）····· 290
SD3341-A ····· ¥2,100（¥2,000）····· 290
SD3342-□····· ¥3,570（¥3,400）····· 290
SD3342-A ····· ¥2,835（¥2,700）····· 290
SD3343-□····· ¥4,515（¥4,300）····· 290
SD3343-A ····· ¥3,465（¥3,300）····· 290

S

SD3431-□ ¥1,680（¥1,600） 297
SD3432-□ ¥2,205（¥2,100） 297
SD3433-□ ¥2,940（¥2,800） 297
SD3435-□ ¥4,620（¥4,400） 297
SDM2J0-H-L ¥24,675（¥23,500） 106
SDM2J0-M-L ¥24,675（¥23,500） 108
SE0413-HL2-A ¥63,525（¥60,500） 303
SE0413-HR2-A ¥63,525（¥60,500） 303
SE0414-HL3-A ¥81,060（¥77,200） 303
SE0414-HR3-A ¥81,060（¥77,200） 303
SE0423-HL2-A ¥73,395（¥69,900） 303
SE0423-HR2-A ¥73,395（¥69,900） 303
SE0424-HL3-A ¥88,620（¥84,400） 303
SE0424-HR3-A ¥88,620（¥84,400） 303
SE0440-AHL-A ¥96,285（¥91,700） 303
SE0440-AHR-A ¥96,285（¥91,700） 303
SE0440-BHL-A ¥96,285（¥91,700） 303
SE0440-BHR-A ¥96,285（¥91,700） 303
SE0444-HL3-A ¥67,200（¥64,000） 303
SE0444-HR3-A ¥67,200（¥64,000） 303
SE0463-HL2-A ¥141,645（¥134,900） 303
SE0463-HR2-A ¥141,645（¥134,900） 303
SE0464-HL3-A ¥150,255（¥143,100） 303
SE0464-HR3-A ¥150,255（¥143,100） 303
SE0983-LCX-□ ¥58,275（¥55,500） 254
SE0983-LCX-A ¥50,610（¥48,200） 254
SE0983-RCX-□ ¥58,275（¥55,500） 254
SE0983-RCX-A ¥50,610（¥48,200） 254
SE0984-LCX-□ ¥73,710（¥70,200） 255
SE0984-LCX-A ¥60,795（¥57,900） 255
SE0984-RCX-□ ¥73,710（¥70,200） 255
SE0984-RCX-A ¥60,795（¥57,900） 255
SE2383-LCX-□ ¥52,920（¥50,400） 260
SE2383-LCX-A ¥45,990（¥43,800） 260
SE2383-RCX-□ ¥52,920（¥50,400） 260
SE2383-RCX-A ¥45,990（¥43,800） 260
SE2384-LCX-□ ¥63,735（¥60,700） 261
SE2384-LCX-A ¥55,335（¥52,700） 261
SE2384-RCX-□ ¥63,735（¥60,700） 261
SE2384-RCX-A ¥55,335（¥52,700） 261
SE2522-HL2-□ ¥74,655（¥71,100） 304
SE2522-HL2-A ¥62,160（¥59,200） 304
SE2522-HL3-□ ¥79,695（¥75,900） 304
SE2522-HL3-A ¥66,360（¥63,200） 304
SE2522-HR2-□ ¥74,655（¥71,100） 304
SE2522-HR2-A ¥62,160（¥59,200） 304
SE2522-HR3-□ ¥79,695（¥75,900） 304
SE2522-HR3-A ¥66,360（¥63,200） 304
SE3112-HL2-□ ¥54,390（¥51,800） 301
SE3112-HL2-A ¥47,145（¥44,900） 301
SE3112-HL3-□ ¥69,090（¥65,800） 301
SE3112-HL3-A ¥60,165（¥57,300） 301
SE3112-HR2-□ ¥54,390（¥51,800） 301
SE3112-HR2-A ¥47,145（¥44,900） 301
SE3112-HR3-□ ¥69,090（¥65,800） 301
SE3112-HR3-A ¥60,165（¥57,300） 301
SE3122-HL2-□ ¥62,790（¥59,800） 301
SE3122-HL2-A ¥54,495（¥51,900） 301
SE3122-HL3-□ ¥75,600（¥72,000） 301
SE3122-HL3-A ¥65,625（¥62,500） 301
SE3122-HR2-□ ¥62,790（¥59,800） 301
SE3122-HR2-A ¥54,495（¥51,900） 301
SE3122-HR3-□ ¥75,600（¥72,000） 301
SE3122-HR3-A ¥65,625（¥62,500） 301
SE3142-AHL-□ ¥85,995（¥81,900） 301
SE3142-AHL-A ¥71,715（¥68,300） 301
SE3142-AHR-□ ¥85,995（¥81,900） 301
SE3142-AHR-A ¥71,715（¥68,300） 301
SE3142-BHL-□ ¥85,995（¥81,900） 301
SE3142-BHL-A ¥71,715（¥68,300） 301
SE3142-BHR-□ ¥85,995（¥81,900） 301
SE3142-BHR-A ¥71,715（¥68,300） 301
SE3143-HL3-□ ¥57,330（¥54,600） 301
SE3143-HL3-A ¥49,875（¥47,500） 301
SE3143-HR3-□ ¥57,330（¥54,600） 301
SE3143-HR3-A ¥49,875（¥47,500） 301
SE3153-HL5-□ ¥154,875（¥147,500） 301
SE3153-HL5-A ¥136,605（¥130,100） 301
SE3153-HR5-□ ¥154,875（¥147,500） 301
SE3153-HR5-A ¥136,605（¥130,100） 301
SE3163-HL2-□ ¥121,065（¥115,300） 301
SE3163-HL2-A ¥105,315（¥100,300） 301
SE3163-HR2-□ ¥121,065（¥115,300） 301
SE3163-HR2-A ¥105,315（¥100,300） 301
SE3164-HL3-□ ¥127,575（¥121,500） 301
SE3164-HL3-A ¥110,880（¥105,600） 301
SE3164-HR3-□ ¥127,575（¥121,500） 301
SE3164-HR3-A ¥110,880（¥105,600） 301
SE3312-HL2-□ ¥41,895（¥39,900） 294
SE3312-HL2-A ¥35,070（¥33,400） 294
SE3312-HL3-□ ¥44,415（¥42,300） 294
SE3312-HL3-A ¥36,855（¥35,100） 294
SE3312-HR2-□ ¥41,895（¥39,900） 294
SE3312-HR2-A ¥35,070（¥33,400） 294
SE3312-HR3-□ ¥44,415（¥42,300） 294
SE3312-HR3-A ¥36,855（¥35,100） 294
SE3322-HL2-□ ¥48,300（¥46,000） 294
SE3322-HL2-A ¥40,320（¥38,400） 294
SE3322-HL3-□ ¥49,665（¥47,300） 294
SE3322-HL3-A ¥41,370（¥39,400） 294
SE3322-HR2-□ ¥48,300（¥46,000） 294
SE3322-HR2-A ¥40,320（¥38,400） 294
SE3322-HR3-□ ¥49,665（¥47,300） 294
SE3322-HR3-A ¥41,370（¥39,400） 294
SE3342-AHL-□ ¥82,005（¥78,100） 294
SE3342-AHL-A ¥68,145（¥64,900） 294
SE3342-AHR-□ ¥82,005（¥78,100） 294
SE3342-AHR-A ¥68,145（¥64,900） 294
SE3342-BHL-□ ¥82,005（¥78,100） 294
SE3342-BHL-A ¥68,145（¥64,900） 294
SE3342-BHR-□ ¥82,005（¥78,100） 294
SE3342-BHR-A ¥68,145（¥64,900） 294
SE3343-HL3-□ ¥37,485（¥35,700） 294
SE3343-HL3-A ¥31,395（¥29,900） 294
SE3343-HR3-□ ¥37,485（¥35,700） 294
SE3343-HR3-A ¥31,395（¥29,900） 294
SE3353-HL5-□ ¥114,450（¥109,000） 294
SE3353-HL5-A ¥105,105（¥100,100） 294
SE3353-HR5-□ ¥114,450（¥109,000） 294
SE3353-HR5-A ¥105,105（¥100,100） 294
SE3363-HL2-□ ¥114,135（¥108,700） 294
SE3363-HL2-A ¥99,015（¥94,300） 294
SE3363-HR2-□ ¥114,135（¥108,700） 294
SE3363-HR2-A ¥99,015（¥94,300） 294
SE3364-HL3-□ ¥99,435（¥94,700） 294
SE3364-HL3-A ¥86,625（¥82,500） 294
SE3364-HR3-□ ¥99,435（¥94,700） 294
SE3364-HR3-A ¥86,625（¥82,500） 294
SE3412-HL2-□ ¥36,855（¥35,100） 297
SE3412-HL3-□ ¥46,620（¥44,400） 297
SE3412-HR2-□ ¥36,855（¥35,100） 297
SE3412-HR3-□ ¥46,620（¥44,400） 297
SE3422-HL2-□ ¥42,525（¥40,500） 297
SE3422-HL3-□ ¥52,185（¥49,700） 297
SE3422-HR2-□ ¥42,525（¥40,500） 297
SE3422-HR3-□ ¥52,185（¥49,700） 297
SE3442-AHL-□ ¥85,995（¥81,900） 297
SE3442-AHR-□ ¥85,995（¥81,900） 297
SE3442-BHL-□ ¥85,995（¥81,900） 297
SE3442-BHR-□ ¥85,995（¥81,900） 297
SE3443-HL3-□ ¥39,480（¥37,600） 297
SE3443-HR3-□ ¥39,480（¥37,600） 297
SE3453-HL5-□ ¥111,195（¥105,900） 297
SE3453-HR5-□ ¥111,195（¥105,900） 297
SE3463-HL2-□ ¥100,485（¥95,700） 297
SE3463-HR2-□ ¥100,485（¥95,700） 297
SE3464-HL3-□ ¥104,370（¥99,400） 297
SE3464-HR3-□ ¥104,370（¥99,400） 297
SE3612-HL2-□ ¥36,855（¥35,100） 299
SE3612-HL2-A ¥30,765（¥29,300） 299
SE3612-HL3-□ ¥46,620（¥44,400） 299
SE3612-HL3-A ¥38,850（¥37,000） 299
SE3612-HR2-□ ¥36,855（¥35,100） 299
SE3612-HR2-A ¥30,765（¥29,300） 299
SE3612-HR3-□ ¥46,620（¥44,400） 299
SE3612-HR3-A ¥38,850（¥37,000） 299
SE3622-HL2-□ ¥42,525（¥40,500） 299
SE3622-HL2-A ¥35,490（¥33,800） 299
SE3622-HL3-□ ¥52,185（¥49,700） 299
SE3622-HL3-A ¥43,575（¥41,500） 299
SE3622-HR2-□ ¥42,525（¥40,500） 299
SE3622-HR2-A ¥35,490（¥33,800） 299
SE3622-HR3-□ ¥52,185（¥49,700） 299
SE3622-HR3-A ¥43,575（¥41,500） 299
SE3642-AHL-□ ¥85,995（¥81,900） 299
SE3642-AHL-A ¥71,715（¥68,300） 299
SE3642-AHR-□ ¥85,995（¥81,900） 299
SE3642-AHR-A ¥71,715（¥68,300） 299
SE3642-BHL-□ ¥85,995（¥81,900） 299
SE3642-BHL-A ¥71,715（¥68,300） 299
SE3642-BHR-□ ¥85,995（¥81,900） 299
SE3642-BHR-A ¥71,715（¥68,300） 299
SE3643-HL3-□ ¥39,480（¥37,600） 299
SE3643-HL3-A ¥32,865（¥31,300） 299
SE3643-HR3-□ ¥39,480（¥37,600） 299
SE3643-HR3-A ¥32,865（¥31,300） 299
SE3653-HL5-□ ¥111,195（¥105,900） 299
SE3653-HL5-A ¥95,550（¥91,000） 299
SE3653-HR5-□ ¥111,195（¥105,900） 299
SE3653-HR5-A ¥95,550（¥91,000） 299
SE3663-HL2-□ ¥100,485（¥95,700） 299
SE3663-HL2-A ¥87,150（¥83,000） 299
SE3663-HR2-□ ¥100,485（¥95,700） 299

S

SE3663-HR2-A ¥87,150 (¥83,000) 299
SE3664-HL3-□ ¥104,370 (¥99,400) 299
SE3664-HL3-A ¥91,035 (¥86,700) 299
SE3664-HR3-□ ¥104,370 (¥99,400) 299
SE3664-HR3-A ¥91,035 (¥86,700) 299
SE3722-HL2-□ ¥53,130 (¥50,600) 291
SE3722-HL2-A ¥44,415 (¥42,300) 291
SE3722-HL3-□ ¥54,705 (¥52,100) 291
SE3722-HL3-A ¥45,570 (¥43,400) 291
SE3722-HR2-□ ¥53,130 (¥50,600) 291
SE3722-HR2-A ¥44,415 (¥42,300) 291
SE3722-HR3-□ ¥54,705 (¥52,100) 291
SE3722-HR3-A ¥45,570 (¥43,400) 291
SE3742-AHL-□ ¥90,300 (¥86,000) 291
SE3742-AHL-A ¥74,970 (¥71,400) 291
SE3742-AHR-□ ¥90,300 (¥86,000) 291
SE3742-AHR-A ¥74,970 (¥71,400) 291
SE3742-BHL-□ ¥90,300 (¥86,000) 291
SE3742-BHL-A ¥74,970 (¥71,400) 291
SE3742-BHR-□ ¥90,300 (¥86,000) 291
SE3742-BHR-A ¥74,970 (¥71,400) 291
SE3753-HL5-□ ¥114,450 (¥109,000) 291
SE3753-HR5-□ ¥114,450 (¥109,000) 291
SE3763-HL2-□ ¥125,580 (¥119,600) 291
SE3763-HL2-A ¥108,990 (¥103,800) 291
SE3763-HR2-□ ¥125,580 (¥119,600) 291
SE3763-HR2-A ¥108,990 (¥103,800) 291
SE3764-HL3-□ ¥109,410 (¥104,200) 291
SE3764-HL3-A ¥95,340 (¥90,800) 291
SE3764-HR3-□ ¥109,410 (¥104,200) 291
SE3764-HR3-A ¥95,340 (¥90,800) 291
SF0411-2H-A ¥59,745 (¥56,900) 303
SF0412-A ¥119,070 (¥113,400) 303
SF0421-6H-A ¥67,200 (¥64,000) 303
SF0422-A ¥134,190 (¥127,800) 303
SF0423-6H-A ¥110,145 (¥104,900) 303
SF2521-2H-□ ¥68,880 (¥65,600) 304
SF2521-2H-A ¥57,225 (¥54,500) 304
SF3111-2H-□ ¥50,715 (¥48,300) 301
SF3111-2H-A ¥44,415 (¥42,300) 301
SF3112-2-□ ¥101,430 (¥96,600) 301
SF3112-2-A ¥88,200 (¥84,000) 301
SF3121-2H-□ ¥54,600 (¥52,000) 301
SF3121-2H-A ¥47,460 (¥45,200) 301
SF3121-6H-□ ¥57,330 (¥54,600) 301
SF3121-6H-A ¥49,875 (¥47,500) 301
SF3122-2-□ ¥108,885 (¥103,700) 301
SF3122-2-A ¥94,710 (¥90,200) 301
SF3122-6-□ ¥114,345 (¥108,900) 301
SF3122-6-A ¥99,750 (¥95,000) 301
SF3123-2H-□ ¥90,405 (¥86,100) 301
SF3123-2H-A ¥78,540 (¥74,800) 301
SF3123-6H-□ ¥95,130 (¥90,600) 301
SF3123-6H-A ¥82,635 (¥78,700) 301
SF3311-2H-□ ¥39,480 (¥37,600) 294
SF3311-2H-A ¥32,970 (¥31,400) 294
SF3312-2-□ ¥78,750 (¥75,000) 294
SF3312-2-A ¥65,625 (¥62,500) 294
SF3321-2H-□ ¥41,895 (¥39,900) 294
SF3321-2H-A ¥35,280 (¥33,600) 294
SF3321-6H-□ ¥44,310 (¥42,200) 294
SF3321-6H-A ¥36,960 (¥35,200) 294
SF3322-2-□ ¥83,790 (¥79,800) 294
SF3322-2-A ¥70,035 (¥66,700) 294
SF3322-6-□ ¥88,200 (¥84,000) 294
SF3322-6-A ¥73,710 (¥70,200) 294
SF3323-2H-□ ¥83,790 (¥79,800) 294
SF3323-2H-A ¥72,240 (¥68,800) 294
SF3323-6H-□ ¥88,200 (¥84,000) 294
SF3323-6H-A ¥76,125 (¥72,500) 294
SF3411-2H-□ ¥34,755 (¥33,100) 297
SF3412-2-□ ¥69,300 (¥66,000) 297
SF3421-2H-□ ¥36,855 (¥35,100) 297
SF3421-6H-□ ¥38,955 (¥37,100) 297
SF3422-2-□ ¥73,815 (¥70,300) 297
SF3422-6-□ ¥77,700 (¥74,000) 297
SF3423-2H-□ ¥73,815 (¥70,300) 297
SF3423-6H-□ ¥77,700 (¥74,000) 297
SF3611-2H-□ ¥34,755 (¥33,100) 299
SF3611-2H-A ¥29,085 (¥27,700) 299
SF3612-2-□ ¥69,300 (¥66,000) 299
SF3612-2-A ¥57,855 (¥55,100) 299
SF3621-2H-□ ¥36,855 (¥35,100) 299
SF3621-2H-A ¥31,185 (¥29,700) 299
SF3621-6H-□ ¥38,955 (¥37,100) 299
SF3621-6H-A ¥32,550 (¥31,000) 299
SF3622-2-□ ¥73,815 (¥70,300) 299
SF3622-2-A ¥61,635 (¥58,700) 299
SF3622-6-□ ¥77,700 (¥74,000) 299
SF3622-6-A ¥64,785 (¥61,700) 299
SF3623-2H-□ ¥73,815 (¥70,300) 299
SF3623-2H-A ¥63,525 (¥60,500) 299
SF3623-6H-□ ¥77,700 (¥74,000) 299
SF3623-6H-A ¥66,990 (¥63,800) 299
SF3721-2H-□ ¥46,095 (¥43,900) 291
SF3721-2H-A ¥38,850 (¥37,000) 291
SF3722-2-□ ¥92,190 (¥87,800) 291
SF3722-2-A ¥77,070 (¥73,400) 291
SF3723-2H-□ ¥92,190 (¥87,800) 291
SF3723-2H-A ¥79,485 (¥75,700) 291
SG0411-2H-A ¥5,670 (¥5,400) 303
SG0421-2H-A ¥6,510 (¥6,200) 303
SG0422-2H-A ¥8,610 (¥8,200) 303
SG0921-LX-□ ¥7,455 (¥7,100) 254
SG0921-LX-A ¥6,510 (¥6,200) 254
SG0921-M-□ ¥7,455 (¥7,100) 258
SG0921-M-A ¥6,510 (¥6,200) 258
SG0921-RX-□ ¥7,455 (¥7,100) 254
SG0921-RX-A ¥6,510 (¥6,200) 254
SG0922-LX-□ ¥9,555 (¥9,100) 255
SG0922-LX-A ¥8,295 (¥7,900) 255
SG0922-M-□ ¥7,980 (¥7,600) 258
SG0922-M-A ¥6,930 (¥6,600) 258
SG0922-RX-□ ¥9,555 (¥9,100) 255
SG0922-RX-A ¥8,295 (¥7,900) 255
SG2321-LX-□ ¥6,720 (¥6,400) 260
SG2321-LX-A ¥5,880 (¥5,600) 260
SG2321-RX-□ ¥6,720 (¥6,400) 260
SG2321-RX-A ¥5,880 (¥5,600) 260
SG2322-LX-□ ¥8,715 (¥8,300) 261
SG2322-LX-A ¥7,560 (¥7,200) 261
SG2322-RX-□ ¥8,715 (¥8,300) 261
SG2322-RX-A ¥7,560 (¥7,200) 261
SG2521-2H-□ ¥5,565 (¥5,300) 304
SG2521-2H-A ¥4,620 (¥4,400) 304
SG3111-2H-□ ¥4,830 (¥4,600) 301
SG3111-2H-A ¥3,990 (¥3,800) 301
SG3121-2H-□ ¥5,460 (¥5,200) 301
SG3121-2H-A ¥4,830 (¥4,600) 301
SG3122-2H-□ ¥7,350 (¥7,000) 301
SG3122-2H-A ¥6,300 (¥6,000) 301
SG3271-D-□ ¥29,715 (¥28,300) 242
SG3311-2H-□ ¥3,255 (¥3,100) 294
SG3311-2H-A ¥2,730 (¥2,600) 294
SG3321-2H-□ ¥3,780 (¥3,600) 294
SG3321-2H-A ¥3,150 (¥3,000) 294
SG3322-2H-□ ¥4,410 (¥4,200) 294
SG3322-2H-A ¥3,780 (¥3,600) 294
SG3371-D-□ ¥29,715 (¥28,300) 244
SG3371-D-H ¥29,715 (¥28,300) 243
SG3411-2H-□ ¥3,360 (¥3,200) 297
SG3421-2H-□ ¥3,885 (¥3,700) 297
SG3422-2H-□ ¥4,830 (¥4,600) 297
SG3521-2H-□ ¥3,360 (¥3,200) 295
SG3522-2H-□ ¥4,725 (¥4,500) 295
SG3611-2H-□ ¥3,360 (¥3,200) 299
SG3611-2H-A ¥2,940 (¥2,800) 299
SG3621-2H-□ ¥3,885 (¥3,700) 299
SG3621-2H-A ¥3,255 (¥3,100) 299
SG3622-2H-□ ¥4,830 (¥4,600) 299
SG3622-2H-A ¥3,885 (¥3,700) 299
SG3721-2H-□ ¥4,200 (¥4,000) 291
SG3721-2H-A ¥3,465 (¥3,300) 291
SG3722-2H-□ ¥4,935 (¥4,700) 291
SG3722-2H-A ¥4,200 (¥4,000) 291
SGM2J2-D-L ¥21,000 (¥20,000) 106
SGM2J3-D-L ¥21,000 (¥20,000) 107
SGM2J9-D-L ¥21,000 (¥20,000) 109
SH0411-A ¥3,045 (¥2,900) 303
SH0412-A ¥5,880 (¥5,600) 303
SH0431-L-□ ¥3,150 (¥3,000) 254
SH0431-L-A ¥2,310 (¥2,200) 254
SH0431-R-□ ¥3,150 (¥3,000) 254
SH0431-R-A ¥2,310 (¥2,200) 254
SH0432-L-□ ¥2,205 (¥2,100) 254
SH0432-L-A ¥1,890 (¥1,800) 254
SH0432-R-□ ¥2,205 (¥2,100) 254
SH0432-R-A ¥1,890 (¥1,800) 254
SH0911-□ ¥2,520 (¥2,400) 258
SH0911-A ¥2,205 (¥2,100) 258
SH0912-□ ¥5,040 (¥4,800) 258
SH0912-A ¥4,305 (¥4,100) 258
SH2331-L-□ ¥2,310 (¥2,200) 260
SH2331-L-A ¥1,680 (¥1,600) 260
SH2331-R-□ ¥2,310 (¥2,200) 260
SH2331-R-A ¥1,680 (¥1,600) 260
SH2332-L-□ ¥1,575 (¥1,500) 260
SH2332-L-A ¥1,470 (¥1,400) 260
SH2332-R-□ ¥1,575 (¥1,500) 260
SH2332-R-A ¥1,470 (¥1,400) 260
SH2511-□ ¥2,835 (¥2,700) 304
SH2511-A ¥2,205 (¥2,100) 304
SH3122-□ ¥6,930 (¥6,600) 301

S

SH3122-A ¥5,880 (¥5,600) 301
SH3131-□ ¥2,520 (¥2,400) 301
SH3131-A ¥2,100 (¥2,000) 301
SH3132-□ ¥5,040 (¥4,800) 301
SH3132-A ¥4,305 (¥4,100) 301
SH3322-□ ¥5,985 (¥5,700) 290
SH3322-A ¥5,145 (¥4,900) 290
SH3331-□ ¥1,680 (¥1,600) 290
SH3331-A ¥1,470 (¥1,400) 290
SH3332-□ ¥3,255 (¥3,100) 290
SH3332-A ¥2,835 (¥2,700) 290
SH3422-□ ¥6,300 (¥6,000) 297
SH3431-□ ¥1,680 (¥1,600) 297
SH3432-□ ¥3,360 (¥3,200) 297
SH3622-□ ¥6,300 (¥6,000) 299
SH3622-A ¥5,460 (¥5,200) 299
SH3631-□ ¥1,680 (¥1,600) 299
SH3631-A ¥1,470 (¥1,400) 299
SH3632-□ ¥3,360 (¥3,200) 299
SH3632-A ¥3,045 (¥2,900) 299
SI0411-A ¥53,550 (¥51,000) 375
SI0412-A ¥80,325 (¥76,500) 375
SI0413-A ¥107,100 (¥102,000) 375
SI0414-A ¥71,295 (¥67,900) 375
SI0415-A ¥107,100 (¥102,000) 375
SI0416-A ¥142,485 (¥135,700) 375
SI0421-A ¥59,850 (¥57,000) 375
SI0422-A ¥90,300 (¥86,000) 375
SI0423-A ¥120,750 (¥115,000) 375
SI0424-A ¥80,325 (¥76,500) 375
SI0425-A ¥120,750 (¥115,000) 375
SI0426-A ¥159,600 (¥152,000) 375
SI0911-A ¥44,625 (¥42,500) 375
SI0912-A ¥66,990 (¥63,800) 375
SI0913-A ¥89,250 (¥85,000) 375
SI0914-A ¥59,430 (¥56,600) 375
SI0915-A ¥89,250 (¥85,000) 375
SI0916-A ¥118,755 (¥113,100) 375
SI0921-A ¥50,085 (¥47,700) 375
SI0922-A ¥75,390 (¥71,800) 375
SI0923-A ¥100,275 (¥95,500) 375
SI0924-A ¥66,990 (¥63,800) 375
SI0925-A ¥100,275 (¥95,500) 375
SI0926-A ¥133,560 (¥127,200) 375
SI1201-A ¥19,215 (¥18,300) 374
SI1202-A ¥28,875 (¥27,500) 374
SI1203-A ¥38,430 (¥36,600) 374
SI1207-A ¥12,915 (¥12,300) 374
SI1208-A ¥19,215 (¥18,300) 374
SI1209-A ¥25,620 (¥24,400) 374
SI1211-A ¥24,045 (¥22,900) 374
SI1212-A ¥36,435 (¥34,700) 374
SI1213-A ¥48,300 (¥46,000) 374
SI1214-A ¥32,340 (¥30,800) 374
SI1215-A ¥48,300 (¥46,000) 374
SI1216-A ¥64,365 (¥61,300) 374
SI1221-A ¥27,405 (¥26,100) 374
SI1222-A ¥40,845 (¥38,900) 374
SI1223-A ¥54,495 (¥51,900) 374
SI1224-A ¥36,435 (¥34,700) 374
SI1225-A ¥54,495 (¥51,900) 374
SI1226-A ¥72,450 (¥69,000) 374
SI1511-A ¥31,815 (¥30,300) 377
SI1511-B ¥34,965 (¥33,300) 377
SI1512-A ¥47,670 (¥45,400) 377
SI1512-B ¥52,500 (¥50,000) 377
SI1513-A ¥63,420 (¥60,400) 377
SI1513-B ¥69,825 (¥66,500) 377
SI1514-A ¥42,420 (¥40,400) 377
SI1514-B ¥46,200 (¥44,000) 377
SI1515-A ¥63,420 (¥60,400) 377
SI1515-B ¥69,195 (¥65,900) 377
SI1516-A ¥84,735 (¥80,700) 377
SI1516-B ¥92,400 (¥88,000) 377
SI1611-A ¥31,815 (¥30,300) 377
SI1611-B ¥34,965 (¥33,300) 377
SI1612-A ¥47,670 (¥45,400) 377
SI1612-B ¥52,500 (¥50,000) 377
SI1613-A ¥63,420 (¥60,400) 377
SI1613-B ¥69,825 (¥66,500) 377
SI1614-A ¥42,420 (¥40,400) 377
SI1614-B ¥46,200 (¥44,000) 377
SI1615-A ¥63,420 (¥60,400) 377
SI1615-B ¥69,195 (¥65,900) 377
SI1616-A ¥84,735 (¥80,700) 377
SI1616-B ¥92,400 (¥88,000) 377
SI1711-A ¥63,315 (¥60,300) 376
SI1712-A ¥95,130 (¥90,600) 376
SI1713-A ¥126,630 (¥120,600) 376
SI1714-A ¥84,630 (¥80,600) 376
SI1715-A ¥126,630 (¥120,600) 376
SI1716-A ¥168,840 (¥160,800) 376
SI2301-A ¥19,215 (¥18,300) 374
SI2302-A ¥28,875 (¥27,500) 374
SI2303-A ¥38,430 (¥36,600) 374
SI2307-A ¥12,915 (¥12,300) 374
SI2308-A ¥19,215 (¥18,300) 374
SI2309-A ¥25,620 (¥24,400) 374
SI2311-A ¥24,045 (¥22,900) 374
SI2312-A ¥36,435 (¥34,700) 374
SI2313-A ¥48,300 (¥46,000) 374
SI2314-A ¥32,340 (¥30,800) 374
SI2315-A ¥48,300 (¥46,000) 374
SI2316-A ¥64,365 (¥61,300) 374
SI2321-A ¥27,405 (¥26,100) 374
SI2322-A ¥40,845 (¥38,900) 374
SI2323-A ¥54,495 (¥51,900) 374
SI2324-A ¥36,435 (¥34,700) 374
SI2325-A ¥54,495 (¥51,900) 374
SI2326-A ¥72,450 (¥69,000) 374
SI2521-A ¥43,365 (¥41,300) 376
SI2522-A ¥65,100 (¥62,000) 376
SI2523-A ¥86,625 (¥82,500) 376
SI2524-A ¥57,960 (¥55,200) 376
SI2525-A ¥86,625 (¥82,500) 376
SI2526-A ¥115,710 (¥110,200) 376
SKMW12-F ¥14,175 (¥13,500) 385
SKMW15-F ¥26,880 (¥25,600) 385
SKPL11 ¥9,030 (¥8,600) 385
SKPL12 ¥4,200 (¥4,000) 385
SKPS11 ¥10,500 (¥10,000) 385
SKPS12 ¥28,350 (¥27,000) 385
SKPS13 ¥32,025 (¥30,500) 385
SKPS14 ¥11,970 (¥11,400) 385
SKPT11 ¥9,975 (¥9,500) 385
SKPT12 ¥28,350 (¥27,000) 385
SKPT13 ¥30,135 (¥28,700) 385
SKPT14 ¥11,445 (¥10,900) 385
SKWW12-□ ¥14,175 (¥13,500) 385
SKWW15-□ ¥26,880 (¥25,600) 385
SLDC01-L-B ¥61,110 (¥58,200) 381
SLDC01-R-B ¥61,110 (¥58,200) 381
SLDC01-S-B ¥54,705 (¥52,100) 381
SLDC02-L-B ¥88,515 (¥84,300) 381
SLDC02-R-B ¥88,515 (¥84,300) 381
SLDC02-S-B ¥81,900 (¥78,000) 381
SLDC11-L-B ¥75,600 (¥72,000) 381
SLDC11-R-B ¥75,600 (¥72,000) 381
SLDC11-S-B ¥68,355 (¥65,100) 381
SLDC12-L-B ¥106,155 (¥101,100) 381
SLDC12-R-B ¥106,155 (¥101,100) 381
SLDC12-S-B ¥102,480 (¥97,600) 381
SLDC21-L-B ¥104,580 (¥99,600) 381
SLDC21-R-B ¥104,580 (¥99,600) 381
SLDC21-S-B ¥96,390 (¥91,800) 381
SLDC22-L-B ¥152,460 (¥145,200) 381
SLDC22-R-B ¥152,460 (¥145,200) 381
SLDC22-S-B ¥144,270 (¥137,400) 381
SLIB18-□ ¥185,430 (¥176,600) 259
SLIB18-A ¥185,430 (¥176,600) 259
SLIB20-□ ¥222,390 (¥211,800) 259
SLIB20-A ¥222,390 (¥211,800) 259
SLIC01-L-□ ¥43,785 (¥41,700) 378
SLIC01-R-□ ¥43,785 (¥41,700) 378
SLIC01-S-□ ¥37,695 (¥35,900) 378
SLIC02-L-□ ¥62,580 (¥59,600) 378
SLIC02-R-□ ¥62,580 (¥59,600) 378
SLIC02-S-□ ¥56,490 (¥53,800) 378
SLIC11-L-□ ¥51,660 (¥49,200) 378
SLIC11-R-□ ¥51,660 (¥49,200) 378
SLIC11-S-□ ¥45,780 (¥43,600) 378
SLIC12-L-□ ¥74,655 (¥71,100) 378
SLIC12-R-□ ¥74,655 (¥71,100) 378
SLIC12-S-□ ¥68,880 (¥65,600) 378
SLIC21-L-□ ¥70,245 (¥66,900) 378
SLIC21-R-□ ¥70,245 (¥66,900) 378
SLIC21-S-□ ¥63,945 (¥60,900) 378
SLIC22-L-□ ¥102,270 (¥97,400) 378
SLIC22-R-□ ¥102,270 (¥97,400) 378
SLIC22-S-□ ¥95,025 (¥90,500) 378
SLMC01-L-□ ¥36,435 (¥34,700) 380
SLMC01-R-□ ¥36,435 (¥34,700) 380
SLMC01-S-□ ¥31,395 (¥29,900) 380
SLMC02-L-□ ¥52,080 (¥49,600) 380
SLMC02-R-□ ¥52,080 (¥49,600) 380
SLMC02-S-□ ¥47,040 (¥44,800) 380
SLMC11-L-□ ¥43,050 (¥41,000) 380
SLMC11-R-□ ¥43,050 (¥41,000) 380
SLMC11-S-□ ¥38,115 (¥36,300) 380
SLMC12-L-□ ¥62,160 (¥59,200) 380
SLMC12-R-□ ¥62,160 (¥59,200) 380
SLMC12-S-□ ¥57,330 (¥54,600) 380
SLMC21-L-□ ¥58,485 (¥55,700) 380

SLMC21-R-□ ····· ¥58,485 (¥55,700) ····· 380
SLMC21-S-□ ····· ¥53,235 (¥50,700) ····· 380
SLMC22-L-□ ····· ¥85,155 (¥81,100) ····· 380
SLMC22-R-□ ····· ¥85,155 (¥81,100) ····· 380
SLMC22-S-□ ····· ¥79,170 (¥75,400) ····· 380
SLVC01-L-□ ····· ¥44,100 (¥42,000) ····· 382
SLVC01-R-□ ····· ¥44,100 (¥42,000) ····· 382
SLVC01-S-□ ····· ¥37,800 (¥36,000) ····· 382
SLVC02-L-□ ····· ¥63,000 (¥60,000) ····· 382
SLVC02-R-□ ····· ¥63,000 (¥60,000) ····· 382
SLVC02-S-□ ····· ¥56,700 (¥54,000) ····· 382
SLVC11-L-□ ····· ¥52,080 (¥49,600) ····· 382
SLVC11-R-□ ····· ¥52,080 (¥49,600) ····· 382
SLVC11-S-□ ····· ¥46,200 (¥44,000) ····· 382
SLVC12-L-□ ····· ¥75,075 (¥71,500) ····· 382
SLVC12-R-□ ····· ¥75,075 (¥71,500) ····· 382
SLVC12-S-□ ····· ¥69,300 (¥66,000) ····· 382
SLVC21-L-□ ····· ¥70,875 (¥67,500) ····· 382
SLVC21-R-□ ····· ¥70,875 (¥67,500) ····· 382
SLVC21-S-□ ····· ¥64,050 (¥61,000) ····· 382
SLVC22-L-□ ····· ¥102,900 (¥98,000) ····· 382
SLVC22-R-□ ····· ¥102,900 (¥98,000) ····· 382
SLVC22-S-□ ····· ¥95,550 (¥91,000) ····· 382
SLWB18-□ ····· ¥168,525 (¥160,500) ····· 264
SLWB18-A ····· ¥153,300 (¥146,000) ····· 264
SLWB20-□ ····· ¥202,230 (¥192,600) ····· 264
SLWB20-A ····· ¥183,750 (¥175,000) ····· 264
SLWC00-□ ····· ¥10,710 (¥10,200) ····· 385
SLWC01-L-□ ····· ¥31,395 (¥29,900) ····· 379
SLWC01-R-□ ····· ¥31,395 (¥29,900) ····· 379
SLWC01-S-□ ····· ¥31,395 (¥29,900) ····· 379
SLWC02-L-□ ····· ¥47,040 (¥44,800) ····· 379
SLWC02-R-□ ····· ¥47,040 (¥44,800) ····· 379
SLWC02-S-□ ····· ¥47,040 (¥44,800) ····· 379
SLWC11-L-□ ····· ¥43,050 (¥41,000) ····· 379
SLWC11-R-□ ····· ¥43,050 (¥41,000) ····· 379
SLWC11-S-□ ····· ¥38,115 (¥36,300) ····· 379
SLWC12-L-□ ····· ¥62,160 (¥59,200) ····· 379
SLWC12-R-□ ····· ¥62,160 (¥59,200) ····· 379
SLWC12-S-□ ····· ¥57,330 (¥54,600) ····· 379
SLWC21-L-□ ····· ¥58,485 (¥55,700) ····· 379
SLWC21-R-□ ····· ¥58,485 (¥55,700) ····· 379
SLWC21-S-□ ····· ¥53,235 (¥50,700) ····· 379
SLWC22-L-□ ····· ¥85,155 (¥81,100) ····· 379
SLWC22-R-□ ····· ¥85,155 (¥81,100) ····· 379
SLWC22-S-□ ····· ¥79,170 (¥75,400) ····· 379
SLXC01-L-□ ····· ¥40,110 (¥38,200) ····· 383
SLXC01-R-□ ····· ¥40,110 (¥38,200) ····· 383
SLXC01-S-□ ····· ¥34,440 (¥32,800) ····· 383
SLXC02-L-□ ····· ¥57,225 (¥54,500) ····· 383
SLXC02-R-□ ····· ¥57,225 (¥54,500) ····· 383
SLXC02-S-□ ····· ¥51,765 (¥49,300) ····· 383
SLXC11-L-□ ····· ¥47,355 (¥45,100) ····· 383
SLXC11-R-□ ····· ¥47,355 (¥45,100) ····· 383
SLXC11-S-□ ····· ¥41,895 (¥39,900) ····· 383
SLXC12-L-□ ····· ¥68,250 (¥65,000) ····· 383
SLXC12-R-□ ····· ¥68,250 (¥65,000) ····· 383
SLXC12-S-□ ····· ¥63,105 (¥60,100) ····· 383
SLXC21-L-□ ····· ¥64,365 (¥61,300) ····· 383
SLXC21-R-□ ····· ¥64,365 (¥61,300) ····· 383
SLXC21-S-□ ····· ¥58,485 (¥55,700) ····· 383
SLXC22-L-□ ····· ¥93,660 (¥89,200) ····· 383
SLXC22-R-□ ····· ¥93,660 (¥89,200) ····· 383
SLXC22-S-□ ····· ¥87,150 (¥83,000) ····· 383
SP0931-LM-□ ····· ¥699,405 (¥666,100) ····· 256
SP0931-LM-A ····· ¥598,500 (¥570,000) ····· 256
SP0931-LS-□ ····· ¥821,100 (¥782,000) ····· 254
SP0931-LS-A ····· ¥738,780 (¥703,600) ····· 254
SP0931-RM-□ ····· ¥699,405 (¥666,100) ····· 256
SP0931-RM-A ····· ¥598,500 (¥570,000) ····· 256
SP0931-RS-□ ····· ¥821,100 (¥782,000) ····· 254
SP0931-RS-A ····· ¥738,780 (¥703,600) ····· 254
SP0932-LM-□ ····· ¥699,405 (¥666,100) ····· 256
SP0932-LM-A ····· ¥598,500 (¥570,000) ····· 256
SP0932-LS-□ ····· ¥821,100 (¥782,000) ····· 254
SP0932-LS-A ····· ¥738,780 (¥703,600) ····· 254
SP0932-RM-□ ····· ¥699,405 (¥666,100) ····· 256
SP0932-RM-A ····· ¥598,500 (¥570,000) ····· 256
SP0932-RS-□ ····· ¥821,100 (¥782,000) ····· 254
SP0932-RS-A ····· ¥738,780 (¥703,600) ····· 254
SP0941-LM-□ ····· ¥828,450 (¥789,000) ····· 257
SP0941-LM-A ····· ¥719,985 (¥685,700) ····· 257
SP0941-LS-□ ····· ¥954,765 (¥909,300) ····· 255
SP0941-LS-A ····· ¥837,690 (¥797,800) ····· 255
SP0941-RM-□ ····· ¥828,450 (¥789,000) ····· 257
SP0941-RM-A ····· ¥719,985 (¥685,700) ····· 257
SP0941-RS-□ ····· ¥954,765 (¥909,300) ····· 255
SP0941-RS-A ····· ¥837,690 (¥797,800) ····· 255
SP0942-LM-□ ····· ¥828,450 (¥789,000) ····· 257
SP0942-LM-A ····· ¥719,985 (¥685,700) ····· 257
SP0942-LS-□ ····· ¥954,765 (¥909,300) ····· 255
SP0942-LS-A ····· ¥837,690 (¥797,800) ····· 255
SP0942-RM-□ ····· ¥828,450 (¥789,000) ····· 257
SP0942-RM-A ····· ¥719,985 (¥685,700) ····· 257
SP0942-RS-□ ····· ¥954,765 (¥909,300) ····· 255
SP0942-RS-A ····· ¥837,690 (¥797,800) ····· 255
SP2331-LM-□ ····· ¥618,450 (¥589,000) ····· 262
SP2331-LM-A ····· ¥555,765 (¥529,300) ····· 262
SP2331-LS-□ ····· ¥716,310 (¥682,200) ····· 260
SP2331-LS-A ····· ¥644,385 (¥613,700) ····· 260
SP2331-RM-□ ····· ¥618,450 (¥589,000) ····· 262
SP2331-RM-A ····· ¥555,765 (¥529,300) ····· 262
SP2331-RS-□ ····· ¥716,310 (¥682,200) ····· 260
SP2331-RS-A ····· ¥644,385 (¥613,700) ····· 260
SP2332-LM-□ ····· ¥618,450 (¥589,000) ····· 262
SP2332-LM-A ····· ¥555,765 (¥529,300) ····· 262
SP2332-LS-□ ····· ¥716,310 (¥682,200) ····· 260
SP2332-LS-A ····· ¥644,385 (¥613,700) ····· 260
SP2332-RM-□ ····· ¥618,450 (¥589,000) ····· 262
SP2332-RM-A ····· ¥555,765 (¥529,300) ····· 262
SP2332-RS-□ ····· ¥716,310 (¥682,200) ····· 260
SP2332-RS-A ····· ¥644,385 (¥613,700) ····· 260
SP2341-LM-□ ····· ¥712,110 (¥678,200) ····· 263
SP2341-LM-A ····· ¥638,295 (¥607,900) ····· 263
SP2341-LS-□ ····· ¥816,795 (¥777,900) ····· 261
SP2341-LS-A ····· ¥733,110 (¥698,200) ····· 261
SP2341-RM-□ ····· ¥712,110 (¥678,200) ····· 263
SP2341-RM-A ····· ¥638,295 (¥607,900) ····· 263
SP2341-RS-□ ····· ¥816,795 (¥777,900) ····· 261
SP2341-RS-A ····· ¥733,110 (¥698,200) ····· 261
SP2342-LM-□ ····· ¥712,110 (¥678,200) ····· 263
SP2342-LM-A ····· ¥638,295 (¥607,900) ····· 263
SP2342-LS-□ ····· ¥816,795 (¥777,900) ····· 261
SP2342-LS-A ····· ¥733,110 (¥698,200) ····· 261
SP2342-RM-□ ····· ¥712,110 (¥678,200) ····· 263
SP2342-RM-A ····· ¥638,295 (¥607,900) ····· 263
SP2342-RS-□ ····· ¥816,795 (¥777,900) ····· 261
SP2342-RS-A ····· ¥733,110 (¥698,200) ····· 261
SWIB11-□ ····· ¥10,710 (¥10,200) ····· 384
SWIB12-□ ····· ¥16,170 (¥15,400) ····· 384
SWIB13-□ ····· ¥24,150 (¥23,000) ····· 384
SWIB14-□ ····· ¥32,235 (¥30,700) ····· 384
SWMB11-□ ····· ¥6,720 (¥6,400) ····· 384
SWMB12-□ ····· ¥10,080 (¥9,600) ····· 384
SWMB13-□ ····· ¥15,645 (¥14,900) ····· 384
SWMB14-□ ····· ¥20,580 (¥19,600) ····· 384
SWWB11-□ ····· ¥6,720 (¥6,400) ····· 384
SWWB12-□ ····· ¥10,080 (¥9,600) ····· 384
SWWB13-□ ····· ¥15,645 (¥14,900) ····· 384
SWWB14-□ ····· ¥20,580 (¥19,600) ····· 384

T

TB1135 ····· ¥6,195 (¥5,900) ····· 356
TB1235 ····· ¥6,195 (¥5,900) ····· 356
TB2035 ····· ¥6,195 (¥5,900) ····· 359
TB2037 ····· ¥4,463 (¥4,250) ····· 359
TB3035 ····· ¥6,195 (¥5,900) ····· 356
TB3135 ····· ¥6,195 (¥5,900) ····· 356
TB4111 ····· ¥4,410 (¥4,200) ····· 357
TB4112 ····· ¥6,195 (¥5,900) ····· 356
TB4113 ····· ¥7,350 (¥7,000) ····· 356
TB4114 ····· ¥6,195 (¥5,900) ····· 356
TB4115 ····· ¥3,780 (¥3,600) ····· 357
TB4116 ····· ¥4,410 (¥4,200) ····· 357
TB4211 ····· ¥4,410 (¥4,200) ····· 357
TB4212 ····· ¥6,195 (¥5,900) ····· 356
TB4213 ····· ¥7,350 (¥7,000) ····· 356
TB4214 ····· ¥6,195 (¥5,900) ····· 356
TB4215 ····· ¥3,780 (¥3,600) ····· 357
TB4216 ····· ¥4,410 (¥4,200) ····· 357
TB4250 ····· ¥2,625 (¥2,500) ····· 356
TB5035 ····· ¥2,625 (¥2,500) ····· 356
TB5323-□ ····· ¥6,405 (¥6,100) ····· 355
TB5335-□ ····· ¥7,770 (¥7,400) ····· 355
TB5336-□ ····· ¥6,405 (¥6,100) ····· 355
TB5337-□ ····· ¥9,240 (¥8,800) ····· 355
TB5338-□ ····· ¥7,665 (¥7,300) ····· 355
TB5359-□ ····· ¥7,665 (¥7,300) ····· 355
TB6135 ····· ¥4,410 (¥4,200) ····· 357
TB6136 ····· ¥4,410 (¥4,200) ····· 357
TB6235 ····· ¥4,410 (¥4,200) ····· 357
TB6236 ····· ¥4,410 (¥4,200) ····· 357
TB6323-□ ····· ¥6,405 (¥6,100) ····· 355
TB6335-□ ····· ¥7,770 (¥7,400) ····· 355
TB6336-□ ····· ¥6,405 (¥6,100) ····· 355
TB6337-□ ····· ¥9,240 (¥8,800) ····· 355
TB6338-□ ····· ¥7,665 (¥7,300) ····· 355
TB6359-□ ····· ¥7,665 (¥7,300) ····· 355
TB6432-G ····· ¥6,195 (¥5,900) ····· 356
TB6432-S ····· ¥6,195 (¥5,900) ····· 356
TB64341-G ····· ¥1,638 (¥1,560) ····· 356
TB64341-S ····· ¥1,638 (¥1,560) ····· 356
TB6434-G ····· ¥6,195 (¥5,900) ····· 356

T

TB6434-S ¥6,195 (¥5,900) 356
TB6435-G ¥4,410 (¥4,200) 357
TB6435-S ¥4,410 (¥4,200) 357
TB6436-G ¥3,780 (¥3,600) 357
TB6436-S ¥3,780 (¥3,600) 357
TB6437-G ¥4,410 (¥4,200) 357
TB6437-S ¥4,410 (¥4,200) 357
TB6536 ¥1,890 (¥1,800) 360
TB6537 ¥2,625 (¥2,500) 360
TB6636 ¥1,890 (¥1,800) 360
TB6637 ¥2,625 (¥2,500) 360
TB8335 ¥2,415 (¥2,300) 361
TB8336 ¥9,765 (¥9,300) 361
TC0401-□ ¥17,955 (¥17,100) 348
TC0401-A ¥15,330 (¥14,600) 348
TC0402-□ ¥55,125 (¥52,500) 345
TC0402-A ¥52,080 (¥49,600) 345
TC0403-□ ¥32,340 (¥30,800) 349
TC0403-A ¥26,145 (¥24,900) 349
TC0404-□ ¥35,280 (¥33,600) 349
TC0404-A ¥29,190 (¥27,800) 349
TC0405-□ ¥30,660 (¥29,200) 351
TC0405-A ¥27,615 (¥26,300) 351
TC0408-□ ¥64,260 (¥61,200) 346
TC0408-A ¥53,760 (¥51,200) 346
TC0409-□ ¥79,695 (¥75,900) 347
TC0409-A ¥70,350 (¥67,000) 347
TC0418-□ ¥126,945 (¥120,900) 345
TC0418-A ¥113,190 (¥107,800) 345
TC0418-C-□ ¥63,525 (¥60,500) 256
TC0418-C-A ¥56,700 (¥54,000) 256
TC0419-□ ¥126,945 (¥120,900) 345
TC0419-A ¥113,190 (¥107,800) 345
TC0419-C-□ ¥63,525 (¥60,500) 256
TC0419-C-A ¥56,700 (¥54,000) 256
TC0420-□ ¥93,450 (¥89,000) 347
TC0420-A ¥79,695 (¥75,900) 347
TC0421-□ ¥93,450 (¥89,000) 347
TC0421-A ¥79,695 (¥75,900) 347
TC0422-□ ¥133,140 (¥126,800) 346
TC0422-A ¥116,235 (¥110,700) 346
TC0423-□ ¥133,140 (¥126,800) 346
TC0423-A ¥116,235 (¥110,700) 346
TC0424-□ ¥94,815 (¥90,300) 347
TC0424-A ¥81,165 (¥77,300) 347
TC0425-□ ¥94,815 (¥90,300) 347
TC0425-A ¥81,165 (¥77,300) 347
TC0426-□ ¥133,140 (¥126,800) 346
TC0426-A ¥116,235 (¥110,700) 346
TC0427-□ ¥133,140 (¥126,800) 346
TC0427-A ¥116,235 (¥110,700) 346
TC0430-□ ¥35,280 (¥33,600) 349
TC0430-A ¥29,190 (¥27,800) 349
TC0431-□ ¥116,445 (¥110,900) 348
TC0431-A ¥108,675 (¥103,500) 348
TC0432-□ ¥85,680 (¥81,600) 348
TC0432-A ¥77,385 (¥73,700) 348
TC0433-□ ¥61,320 (¥58,400) 345
TC0433-A ¥55,125 (¥52,500) 345
TC0434-□ ¥61,320 (¥58,400) 345
TC0434-A ¥55,125 (¥52,500) 345
TC0436-□ ¥39,690 (¥37,800) 345
TC0436-A ¥36,750 (¥35,000) 345
TC0437-□ ¥39,690 (¥37,800) 345
TC0437-A ¥36,750 (¥35,000) 345
TC0440-□ ¥70,350 (¥67,000) 350
TC0440-A ¥61,320 (¥58,400) 350
TC0441-□ ¥73,395 (¥69,900) 350
TC0441-A ¥64,260 (¥61,200) 350
TC0442-□ ¥73,395 (¥69,900) 350
TC0442-A ¥64,260 (¥61,200) 350
TC0443-□ ¥75,180 (¥71,600) 350
TC0443-A ¥65,835 (¥62,700) 350
TC0444-□ ¥75,180 (¥71,600) 350
TC0444-A ¥65,835 (¥62,700) 350
TC0445-□ ¥73,395 (¥69,900) 350
TC0445-A ¥64,260 (¥61,200) 350
TC0446-□ ¥73,395 (¥69,900) 350
TC0446-A ¥64,260 (¥61,200) 350
TC0447-□ ¥35,280 (¥33,600) 349
TC0447-A ¥29,190 (¥27,800) 349
TC0448-□ ¥35,280 (¥33,600) 349
TC0448-A ¥29,190 (¥27,800) 349
TC0449-□ ¥39,690 (¥37,800) 351
TC0449-A ¥36,750 (¥35,000) 351
TC0452-□ ¥93,450 (¥89,000) 347
TC0452-A ¥79,695 (¥75,900) 347
TC0454-□ ¥93,450 (¥89,000) 347
TC0454-A ¥79,695 (¥75,900) 347
TC0456-□ ¥133,140 (¥126,800) 346
TC0456-A ¥116,235 (¥110,700) 346
TC0458-□ ¥133,140 (¥126,800) 346
TC0458-A ¥116,235 (¥110,700) 346
TC0461-□ ¥130,410 (¥124,200) 254
TC0461-A ¥118,335 (¥112,700) 254
TC0462-□ ¥130,410 (¥124,200) 254
TC0462-A ¥118,335 (¥112,700) 254
TC0463-□ ¥130,410 (¥124,200) 254
TC0463-A ¥118,335 (¥112,700) 254
TC0464-□ ¥130,410 (¥124,200) 254
TC0464-A ¥118,335 (¥112,700) 254
TC0465-□ ¥237,090 (¥225,800) 259
TC0465-A ¥215,460 (¥205,200) 259
TC0466-□ ¥143,325 (¥136,500) 255
TC0466-A ¥130,410 (¥124,200) 255
TC0467-□ ¥143,325 (¥136,500) 255
TC0467-A ¥130,410 (¥124,200) 255
TC0468-□ ¥143,325 (¥136,500) 255
TC0468-A ¥130,410 (¥124,200) 255
TC0469-□ ¥143,325 (¥136,500) 255
TC0469-A ¥130,410 (¥124,200) 255
TC0470-□ ¥260,715 (¥248,300) 259
TC0470-A ¥237,090 (¥225,800) 259
TC0471-C-□ ¥63,525 (¥60,500) 254
TC0471-C-A ¥56,700 (¥54,000) 254
TC0472-C-□ ¥63,525 (¥60,500) 254
TC0472-C-A ¥56,700 (¥54,000) 254
TC0473-C-□ ¥63,525 (¥60,500) 255
TC0473-C-A ¥56,700 (¥54,000) 255
TC0474-C-□ ¥63,525 (¥60,500) 255
TC0474-C-A ¥56,700 (¥54,000) 255
TC0483-□ ¥3,780 (¥3,600) 355
TC1283-□ ¥3,150 (¥3,000) 355
TC2301-□ ¥17,955 (¥17,100) 348
TC2301-A ¥15,330 (¥14,600) 348
TC2302-□ ¥45,885 (¥43,700) 345
TC2302-A ¥43,365 (¥41,300) 345
TC2303-□ ¥26,880 (¥25,600) 349
TC2303-A ¥21,735 (¥20,700) 349
TC2304-□ ¥29,400 (¥28,000) 349
TC2304-A ¥24,255 (¥23,100) 349
TC2305-□ ¥25,515 (¥24,300) 351
TC2305-A ¥22,995 (¥21,900) 351
TC2309-□ ¥66,360 (¥63,200) 347
TC2309-A ¥58,590 (¥55,800) 347
TC2318-□ ¥105,735 (¥100,700) 345
TC2318-A ¥94,290 (¥89,800) 345
TC2318-C-□ ¥48,090 (¥45,800) 262
TC2318-C-A ¥42,945 (¥40,900) 262
TC2319-□ ¥105,735 (¥100,700) 345
TC2319-A ¥94,290 (¥89,800) 345
TC2319-C-□ ¥48,090 (¥45,800) 262
TC2319-C-A ¥42,945 (¥40,900) 262
TC2320-□ ¥77,805 (¥74,100) 347
TC2320-A ¥66,360 (¥63,200) 347
TC2321-□ ¥77,805 (¥74,100) 347
TC2321-A ¥66,360 (¥63,200) 347
TC2322-□ ¥110,880 (¥105,600) 346
TC2322-A ¥96,810 (¥92,200) 346
TC2323-□ ¥110,880 (¥105,600) 346
TC2323-A ¥96,810 (¥92,200) 346
TC2324-□ ¥78,960 (¥75,200) 347
TC2324-A ¥67,620 (¥64,400) 347
TC2325-□ ¥78,960 (¥75,200) 347
TC2325-A ¥67,620 (¥64,400) 347
TC2326-□ ¥110,880 (¥105,600) 346
TC2326-A ¥96,810 (¥92,200) 346
TC2327-□ ¥110,880 (¥105,600) 346
TC2327-A ¥96,810 (¥92,200) 346
TC2330-□ ¥29,400 (¥28,000) 349
TC2330-A ¥24,255 (¥23,100) 349
TC2331-□ ¥116,445 (¥110,900) 348
TC2331-A ¥108,675 (¥103,500) 348
TC2332-□ ¥85,680 (¥81,600) 348
TC2332-A ¥77,385 (¥73,700) 348
TC2333-□ ¥51,030 (¥48,600) 345
TC2333-A ¥45,885 (¥43,700) 345
TC2334-□ ¥51,030 (¥48,600) 345
TC2334-A ¥45,885 (¥43,700) 345
TC2340-□ ¥58,590 (¥55,800) 350
TC2340-A ¥51,030 (¥48,600) 350
TC2341-□ ¥61,110 (¥58,200) 350
TC2341-A ¥53,550 (¥51,000) 350
TC2342-□ ¥61,110 (¥58,200) 350
TC2342-A ¥53,550 (¥51,000) 350
TC2343-□ ¥62,580 (¥59,600) 350
TC2343-A ¥54,810 (¥52,200) 350
TC2344-□ ¥62,580 (¥59,600) 350
TC2344-A ¥54,810 (¥52,200) 350
TC2345-□ ¥61,110 (¥58,200) 350
TC2345-A ¥53,550 (¥51,000) 350
TC2346-□ ¥61,110 (¥58,200) 350
TC2346-A ¥53,550 (¥51,000) 350

TC2347-□ ¥29,400 (¥28,000) 349
TC2347-A ¥24,255 (¥23,100) 349
TC2348-□ ¥29,400 (¥28,000) 349
TC2348-A ¥24,255 (¥23,100) 349
TC2349-□ ¥33,075 (¥31,500) 351
TC2349-A ¥30,555 (¥29,100) 351
TC2352-□ ¥77,805 (¥74,100) 347
TC2352-A ¥66,360 (¥63,200) 347
TC2354-□ ¥77,805 (¥74,100) 347
TC2354-A ¥66,360 (¥63,200) 347
TC2356-□ ¥110,880 (¥105,600) 346
TC2356-A ¥96,810 (¥92,200) 346
TC2358-□ ¥110,880 (¥105,600) 346
TC2358-A ¥96,810 (¥92,200) 346
TC2361-□ ¥98,700 (¥94,000) 260
TC2361-A ¥89,670 (¥85,400) 260
TC2362-□ ¥98,700 (¥94,000) 260
TC2362-A ¥89,670 (¥85,400) 260
TC2363-□ ¥98,700 (¥94,000) 260
TC2363-A ¥89,670 (¥85,400) 260
TC2364-□ ¥98,700 (¥94,000) 260
TC2364-A ¥89,670 (¥85,400) 260
TC2366-□ ¥108,570 (¥103,400) 261
TC2366-A ¥98,700 (¥94,000) 261
TC2367-□ ¥108,570 (¥103,400) 261
TC2367-A ¥98,700 (¥94,000) 261
TC2368-□ ¥108,570 (¥103,400) 261
TC2368-A ¥98,700 (¥94,000) 261
TC2369-□ ¥108,570 (¥103,400) 261
TC2369-A ¥98,700 (¥94,000) 261
TC2371-C-□ ¥48,090 (¥45,800) 260
TC2371-C-A ¥42,945 (¥40,900) 260
TC2372-C-□ ¥48,090 (¥45,800) 260
TC2372-C-A ¥42,945 (¥40,900) 260
TC2373-C-□ ¥48,090 (¥45,800) 261
TC2373-C-A ¥42,945 (¥40,900) 261
TC2374-C-□ ¥48,090 (¥45,800) 261
TC2374-C-A ¥42,945 (¥40,900) 261
TC2383-□ ¥3,150 (¥3,000) 355
TD1211-□ ¥7,140 (¥6,800) 242
TD1212-□ ¥9,975 (¥9,500) 242
TD1213-□ ¥13,545 (¥12,900) 242
TD2302-□ ¥14,595 (¥13,900) 244
TD2302-H ¥14,595 (¥13,900) 243
TD2311-□ ¥7,140 (¥6,800) 244
TD2311-H ¥7,140 (¥6,800) 243
TD2312-□ ¥9,975 (¥9,500) 244
TD2312-H ¥9,975 (¥9,500) 243
TD2313-□ ¥13,545 (¥12,900) 244
TD2313-H ¥13,545 (¥12,900) 243
TH0411-□ ¥7,560 (¥7,200) 336
TH0411-A ¥6,930 (¥6,600) 336
TH0411-B2 ¥7,560 (¥7,200) 337
TH0412-□ ¥11,550 (¥11,000) 336
TH0412-A ¥10,395 (¥9,900) 336
TH0412-B2 ¥11,550 (¥11,000) 337
TH0413-□ ¥15,960 (¥15,200) 336
TH0413-A ¥14,385 (¥13,700) 336
TH0413-B2 ¥15,960 (¥15,200) 337
TH1211-□ ¥6,300 (¥6,000) 336
TH1211-A ¥5,775 (¥5,500) 336
TH1212-□ ¥9,555 (¥9,100) 336
TH1212-A ¥8,610 (¥8,200) 336
TH1213-□ ¥13,230 (¥12,600) 336
TH1213-A ¥11,970 (¥11,400) 336
TH2311-□ ¥6,300 (¥6,000) 336
TH2311-A ¥5,775 (¥5,500) 336
TH2312-□ ¥9,555 (¥9,100) 336
TH2312-A ¥8,610 (¥8,200) 336
TH2313-□ ¥13,230 (¥12,600) 336
TH2313-A ¥11,970 (¥11,400) 336
TK0421-□ ¥13,860 (¥13,200) 335
TK0421-A ¥13,125 (¥12,500) 335
TK0422-□ ¥23,100 (¥22,000) 335
TK0422-A ¥22,050 (¥21,000) 335
TK0423-□ ¥30,030 (¥28,600) 335
TK0423-A ¥28,665 (¥27,300) 335
TK0426-□ ¥52,290 (¥49,800) 335
TK0426-A ¥49,770 (¥47,400) 335
TK1221-□ ¥11,550 (¥11,000) 335
TK1221-A ¥10,920 (¥10,400) 335
TK1222-□ ¥19,215 (¥18,300) 335
TK1222-A ¥18,375 (¥17,500) 335
TK1223-□ ¥24,990 (¥23,800) 335
TK1223-A ¥23,835 (¥22,700) 335
TK1226-□ ¥43,575 (¥41,500) 335
TK1226-A ¥41,475 (¥39,500) 335
TK2321-□ ¥11,550 (¥11,000) 335
TK2321-A ¥10,920 (¥10,400) 335
TK2322-□ ¥19,215 (¥18,300) 335
TK2322-A ¥18,375 (¥17,500) 335
TK2323-□ ¥24,990 (¥23,800) 335
TK2323-A ¥23,835 (¥22,700) 335
TL2314-□ ¥27,825 (¥26,500) 361
TL2320-□ ¥12,075 (¥11,500) 361
TL2330-□ ¥12,075 (¥11,500) 361
TL2340-□ ¥6,090 (¥5,800) 361
TM1232-□ ¥8,715 (¥8,300) 354
TM1233-□ ¥11,550 (¥11,000) 354
TM1251-G-□ ¥9,765 (¥9,300) 360
TM1251-S-□ ¥9,765 (¥9,300) 360
TM1252-G-□ ¥20,685 (¥19,700) 360
TM1252-S-□ ¥20,685 (¥19,700) 360
TM2322-□ ¥8,715 (¥8,300) 354
TM2323-□ ¥11,550 (¥11,000) 354
TM2324-□ ¥6,195 (¥5,900) 354
TM2331-G-□ ¥9,765 (¥9,300) 360
TM2331-S-□ ¥9,765 (¥9,300) 360
TM2332-G-□ ¥20,685 (¥19,700) 360
TM2332-S-□ ¥20,685 (¥19,700) 360
TM3511-□ ¥8,085 (¥7,700) 354
TM3512-□ ¥11,550 (¥11,000) 354
TM3513-□ ¥16,065 (¥15,300) 354
TM3531-G-B ¥11,760 (¥11,200) 360
TM3531-S-B ¥11,760 (¥11,200) 360
TM3532-G-B ¥24,885 (¥23,700) 360
TM3532-S-B ¥24,885 (¥23,700) 360
TM3542-□ ¥10,500 (¥10,000) 354
TM3543-□ ¥13,860 (¥13,200) 354
TR0421-□ ¥17,640 (¥16,800) 335
TR0421-A ¥16,170 (¥15,400) 335
TR0422-□ ¥29,190 (¥27,800) 335
TR0422-A ¥26,250 (¥25,000) 335
TR0423-□ ¥38,115 (¥36,300) 335
TR0423-A ¥34,335 (¥32,700) 335
TR0431-□ ¥17,640 (¥16,800) 345
TR0432-□ ¥31,500 (¥30,000) 254
TR0432-A ¥26,250 (¥25,000) 254
TR0433-□ ¥38,115 (¥36,300) 345
TR1221-□ ¥14,700 (¥14,000) 335
TR1221-A ¥13,440 (¥12,800) 335
TR1222-□ ¥24,255 (¥23,100) 335
TR1222-A ¥21,840 (¥20,800) 335
TR1223-□ ¥31,710 (¥30,200) 335
TR1223-A ¥28,560 (¥27,200) 335
TR2321-□ ¥14,700 (¥14,000) 335
TR2321-A ¥13,440 (¥12,800) 335
TR2321-U ¥16,065 (¥15,300) 345
TR2322-□ ¥24,255 (¥23,100) 335
TR2322-A ¥21,840 (¥20,800) 260
TR2322-U ¥26,250 (¥25,000) 345
TR2323-□ ¥31,710 (¥30,200) 335
TR2323-A ¥28,560 (¥27,200) 335
TR2323-U ¥34,230 (¥32,600) 345
TR2331-H ¥16,065 (¥15,300) 345
TR2332-□ ¥26,250 (¥25,000) 260
TR2332-H ¥26,250 (¥25,000) 345
TR2333-H ¥34,230 (¥32,600) 345
TY1111-Y ¥29,820 (¥28,400) 398
TY2111-H ¥43,260 (¥41,200) 398
TY3111-B ¥43,260 (¥41,200) 398
TYS112-A ¥54,915 (¥52,300) 399
TYS112V-H ¥54,915 (¥52,300) 399

W

WBF811-W ¥38,010 (¥36,200) 390
WBK811-W ¥38,955 (¥37,100) 390
WBR811-W ¥43,890 (¥41,800) 390
WH0211 ¥30,240 (¥28,800) 397
WH0212 ¥29,085 (¥27,700) 397
WH0611 ¥34,335 (¥32,700) 397
WH0612 ¥32,865 (¥31,300) 397
WH1511 ¥33,390 (¥31,800) 397
WH1512 ¥32,025 (¥30,500) 397
WS3111-□ ¥40,635 (¥38,700) 392
WS3112-□ ¥46,095 (¥43,900) 392
WSS810-A ¥36,435 (¥34,700) 391
WSS812-A ¥36,435 (¥34,700) 391
WVWG01-B ¥60,480 (¥57,600) 395
WVWG02-B ¥57,330 (¥54,600) 395
WVWK01-B ¥63,735 (¥60,700) 395
WVWK02-B ¥60,480 (¥57,600) 395
WVWN01-B ¥65,940 (¥62,800) 395
WVWN02-B ¥62,580 (¥59,600) 395
WVZB01-B ¥60,480 (¥57,600) 395
WVZB02-B ¥57,330 (¥54,600) 395

Z

ZH11K1 ¥7,875 (¥7,500) 106
ZX0211 ¥32,445 (¥30,900) 227
ZX0221 ¥4,410 (¥4,200) 270
ZX0311 ¥33,600 (¥32,000) 153
ZY○○2110 ¥1,050 (¥1,000) 369

Z

ZY○○2120 ¥2,100（¥2,000） 369
ZY○○3620 ¥2,100（¥2,000） 369
ZY○○3630 ¥3,150（¥3,000） 369
ZY○○3640 ¥4,200（¥4,000） 369
ZY0211 ¥1,470（¥1,400） 403
ZY0217 ¥1,260（¥1,200） 401
ZY0611-Q ¥1,890（¥1,800） 402
ZY0611-W ¥1,890（¥1,800） 402
ZY0612-C ¥1,890（¥1,800） 402
ZY0612-F ¥1,890（¥1,800） 402
ZY0616-H ¥1,890（¥1,800） 402
ZY0616-T ¥1,890（¥1,800） 402
ZY0617-G ¥1,890（¥1,800） 402
ZY0617-L ¥1,890（¥1,800） 402
ZY0617-M ¥1,890（¥1,800） 402
ZY0617-S ¥1,890（¥1,800） 402
ZY0617-WN ¥1,890（¥1,800） 402
ZY0617-X ¥1,890（¥1,800） 402
ZY0617-Y ¥1,890（¥1,800） 402
ZY0621-Q ¥1,890（¥1,800） 402
ZY0621-W ¥1,890（¥1,800） 402
ZY0622-C ¥1,890（¥1,800） 402
ZY0622-F ¥1,890（¥1,800） 402
ZY0627-G ¥1,890（¥1,800） 402
ZY0627-L ¥1,890（¥1,800） 402
ZY0627-M ¥1,890（¥1,800） 402
ZY0627-S ¥1,890（¥1,800） 402
ZY0627-WN ¥1,890（¥1,800） 402
ZY0627-X ¥1,890（¥1,800） 402
ZY0627-Y ¥1,890（¥1,800） 402
ZY0632-C ¥1,575（¥1,500） 402
ZY0632-F ¥1,575（¥1,500） 402
ZY0637-L ¥1,575（¥1,500） 402
ZY0637-M ¥1,575（¥1,500） 402
ZY0637-S ¥1,575（¥1,500） 402
ZY0637-WN ¥1,575（¥1,500） 402
ZY0637-X ¥1,575（¥1,500） 402
ZY0637-Y ¥1,575（¥1,500） 402
ZY0652-C ¥1,050（¥1,000） 402
ZY0652-F ¥1,050（¥1,000） 402
ZY0656-F ¥1,050（¥1,000） 402
ZY0656-H ¥1,050（¥1,000） 402
ZY0656-T ¥1,050（¥1,000） 402
ZY0656-X ¥1,050（¥1,000） 402
ZY0657-M ¥1,050（¥1,000） 402
ZY0657-S ¥1,050（¥1,000） 402
ZY0657-WN ¥1,050（¥1,000） 402
ZY0660 ¥81,690（¥77,800） 403
ZY066G ¥21,000（¥20,000） 403
ZY066H ¥6,300（¥6,000） 403
ZY066J ¥4,830（¥4,600） 403
ZY066K ¥3,150（¥3,000） 403
ZY066L ¥15,120（¥14,400） 403
ZY066M ¥5,880（¥5,600） 403
ZY066N ¥1,575（¥1,500） 403
ZY066P ¥315（¥300） 403
ZY066Q ¥3,360（¥3,200） 403
ZY066R ¥3,360（¥3,200） 403
ZY066S ¥3,360（¥3,200） 403
ZY066T ¥1,470（¥1,400） 403
ZY066U ¥2,520（¥2,400） 403
ZY066V ¥2,310（¥2,200） 403
ZY066W ¥2,310（¥2,200） 403
ZY066X ¥420（¥400） 403
ZY066Y ¥4,410（¥4,200） 403
ZY0680 ¥10,290（¥9,800） 401
ZY0684 ¥4,725（¥4,500） 401
ZY0685 ¥2,205（¥2,100） 401
ZY0694 ¥1,680（¥1,600） 390
ZY0864 ¥1,470（¥1,400） 84
ZY0865 ¥1,470（¥1,400） 88
ZY0866 ¥1,470（¥1,400） 86
ZY0884 ¥2,100（¥2,000） 84
ZY0885 ¥2,100（¥2,000） 88
ZY0886 ¥2,100（¥2,000） 86
ZY1211 ¥2,940（¥2,800） 259
ZY1211-□ ¥2,940（¥2,800） 351
ZY1217 ¥14,175（¥13,500） 254
ZY1219 ¥15,330（¥14,600） 255
ZY1220L ¥56,070（¥53,400） 254
ZY1220R ¥56,070（¥53,400） 254
ZY1221L ¥61,215（¥58,300） 255
ZY1221R ¥61,215（¥58,300） 255
ZY2011 ¥4,305（¥4,100） 277
ZY2022 ¥1,260（¥1,200） 318
ZY3111 ¥10,500（¥10,000） 390
ZY3112 ¥10,500（¥10,000） 390
ZY3113 ¥7,035（¥6,700） 390
ZY3121 ¥8,295（¥7,900） 369
ZY3122 ¥14,910（¥14,200） 369
ZY3242 ¥4,725（¥4,500） 91
ZY3621 ¥368（¥350） 74
ZY3622 ¥494（¥470） 74
ZY3628 ¥4,095（¥3,900） 109
ZY3629 ¥4,935（¥4,700） 73
ZY3630 ¥1,890（¥1,800） 73
ZY3631 ¥3,255（¥3,100） 58
ZY3632 ¥3,465（¥3,300） 73
ZY3633 ¥609（¥580） 63
ZY3635 ¥609（¥580） 79
ZY3640 ¥1,040（¥990） 63
ZY3642 ¥2,100（¥2,000） 106
ZY3644 ¥451（¥430） 79
ZY3644-L ¥451（¥430） 79
ZY3645 ¥9,765（¥9,300） 79
ZY3645-L ¥13,965（¥13,300） 79
ZY3646 ¥10,290（¥9,800） 79
ZY3646-L ¥14,490（¥13,800） 79
ZY3650 ¥4,095（¥3,900） 97
ZY4121 ¥1,890（¥1,800） 403
ZYDZ72 ¥2,205（¥2,100） 242
ZYDZ82 ¥2,205（¥2,100） 243
ZYDZ91 ¥2,205（¥2,100） 242
ZYDZ93 ¥4,620（¥4,400） 242
ZYDZ94 ¥4,620（¥4,400） 242
ZYDZ95 ¥4,620（¥4,400） 242
ZYDZ96 ¥4,620（¥4,400） 243
ZYDZ98 ¥4,620（¥4,400） 244
ZYKB23 ¥3,045（¥2,900） 109
ZYKK40 ¥4,200（¥4,000） 109
ZYKK50 ¥4,200（¥4,000） 106
ZYKT03-□ ¥1,260（¥1,200） 274
ZYKT12-□ ¥1,260（¥1,200） 274
ZYKT14-□ ¥1,260（¥1,200） 274
ZYST03-□ ¥2,415（¥2,300） 274
ZYST12-□ ¥2,415（¥2,300） 274
ZYST14-□ ¥2,415（¥2,300） 274
ZYTS44 ¥4,095（¥3,900） 109

仕様変更・生産中止のご案内

品目	シリーズ名	品名	仕様変更	廃版	内容	該当ページ
全品目	ジュピーノうづくりタイプ			●	新商品ピノアースシリーズをご使用ください。	–
全品目	息吹			●	新商品ピノアースシリーズをご使用ください。	–
収納	e・ra・bo	ブラック色		●	–	–
床材	銘木フローリング	コンビットモノ® 4尺タイプ	●	●	表面の塗装にWHFコートが加わりました。 チークブラウン色（TB）・ ウォールナットダーク色（WN）の廃版	P136・ P137
床材	銘木フローリング	コンビットグラード® ストライプ		●	新商品コンビットグラード®ネオ101を ご使用ください。 （樹種:サペリはご用意しておりません）	P138～ P144
床材	銘木フローリング	コンビットグラード® ストライプ（N）		●	代替品としてコンビットグラード®ネオVを ご使用ください。	P143
床材	銘木フローリング	コンビットグラード® ストライプV152		●	–	–
床材	無垢フローリング	ジュピーノ うづくりタイプ		●	新商品ピノアースシリーズをご使用ください。	P154
床材	無垢フローリング	無垢フローリング息吹		●	新商品ピノアースシリーズをご使用ください。	P154
床材	無垢フローリング	ジュピーノ ハードタイプ		●	長さ910mmタイプの廃版、 巾120mmタイプの廃版	P156
床材	無垢フローリング	コンビット® サクラソリッド（カバノキ）		●	A1 ピュアピンク色（赤白）の廃版	P159
床材	スタンダード フローリング	コンビットプロテクト®・ コンビットストライプ® シリーズ全般	●	●	メープルホワイト色（MW）G 廃版、 メープルホワイト色（MW）L を発売	P168～ P181
床材	スタンダード フローリング	コンビットストライプ® Eco+シリーズ		●	Eco+3／Eco+5／ Eco101+3／Eco101+5 の廃版	P176～ P179
床材	フロング®	WHF冠欅（セン）		●	–	–
床材	グランド フローリング	《床暖房用》ナラ		●	–	–

品目	シリーズ名	品名	仕様変更	廃版	内容	該当ページ
床材	グランド フローリング	カスタム Rタイプ75		●	–	–
	複合フローリング	《床暖房用》ナラ		●	–	–
	息吹対応 玄関廻り部材	上り框・玄関巾木・式台		●	–	–
	銘木シリーズ対応 玄関廻り部材	上り框・玄関巾木・式台		●	グランカリン®・チークブラウン色（TB）・ウォールナットダーク色（WN）の廃版	P147
階段材	LV階段・LV笠木・蹴込ボーダー	LVチェルード	●	●	メープルホワイト色（MW）G 廃版、メープルホワイト色（MW）L を発売 BC・グランカリン®の廃版	P280・P306・P313
	集成階段	集成ジュピーノ踏板一本芯（うづくりタイプ）		●	新商品 集成ピノアースをご使用ください。	P290
	集成階段	集成息吹		●	新商品 集成ピノアースをご使用ください。	P290
	笠木役物	LVチェルード、集成ジュピーノ・ピノアース共通部材		●	BCの廃版	P310～P312
	親柱M型、子柱E型、手すりK69型・R66型	材種:ニュージーパイン® 集成材		●	センターブラウン色（CB）の廃版	P335
	親柱H型、子柱H型、手すりH645型	材種:ニュージーパイン® 集成材		●	センターブラウン色（CB）の廃版	P336
	はしご	屋根裏収納はしご、ロフト用はしご	●		側板基材の変更	P362・P363
カウンター	集成材シリーズ	多目的棚板		●	–	–
	集成材シリーズ	集成タモ	●		在庫確認商品へ変更	P375・P381
内装壁材	羽目ロング	ニューけやき（セン）		●	–	–
	リブパネル	ジュピーノ		●	–	–

（アフターサービス）

アフターサービスのお問合せは、お買い求めいただいた販売店・工事店もしくは弊社最寄の支店・営業所にご連絡下さい。
保証期間経過後は、有料修理となります。

（保証期間）

お引渡し日（注1・注2）を起点として、2年間（一部商品は1年間）保証致します。（対象商品と保証期間一覧表参照）

注1）改修工事の場合・・・工事完了日
注2）分譲住宅の場合・・・建築主様への引渡し日

（保証内容）

使用説明書・施工説明書・本体添付ラベル等の注意書きに沿った施工・使用状態で、保証期間内に生じた、弊社の責任に起因する商品の不具合は、無料修理させて頂きます。
（下記の免責事項に該当するものを除く）

（免責事項）

保証期間内であっても、次のような場合には有料（商品・部品代＋技術料＋出張料）となります。

①建物の設計・施工に起因する不具合。
②施工説明書に記載された方法以外の施工内容に起因する不具合。
③用途外に使用された場合の不具合（例えば、内装ドアを屋外との仕切りに使用された場合）。
④仕上げ面のキズなどの不具合で、引渡し時に申し入れがなかったもの。
⑤商品発売時、実用化された技術では予防する事が不可能であった現象に起因する不具合。
⑥引渡し後の使用上の誤り、調整不備又は不適切なメンテナンスによる不具合。
⑦取扱説明書記載事項から逸脱した使用に伴う、消耗や摩耗による不具合。
⑧消耗性部品の取替えや修理に起因した不具合。
⑨重量物（ピアノ・本棚・運搬用台車等）の影響による割れや凹みなどの不具合。
⑩冷暖房に起因する室内の乾燥による隙間・反り・キシミ音などの不具合。
⑪保証期間経過後の申し入れ、または不具合発生後速やかに申し入れがなかったもの。
⑫火災・地震・水害・落雷などの天災地変、公害・塩害・ガス害による不具合。
⑬建築躯体の変形など商品以外の不具合で生じた故障及び損傷。
⑭犯罪など不法な行為に起因する不具合。
⑮環境が悪い場所で（例えば、部屋内外の温度が極端に違う部位で、又極端に乾湿を繰り返す場所など）使用されたことに起因する不具合。
⑯犬・猫・鳥・鼠など小動物の害による不具合、納入後一年以上経過したキクイムシなどによる虫害。
⑰経時変化による変退色、汚れ、劣化、摩耗など。
⑱その他、上記免責事項に準ずると見なされるもの、並びに上記免責事項以外で商品に起因する品質不良でないもの。

（対象商品と保証期間の一覧表）

商品分類	保証事項	保証箇所	対象不具合現象	期間
建具（ドア・引戸・開閉間仕切り・収納扉）	使用上著しい支障が生じない事	扉・枠・ガラス・鏡	本体及び開口の変形や変質による機能が損なわれる等（反り・剥れ・割れ）	2年間
	使用上の支障や外観上著しい変質が生じないこと	金具類	部品の破損・変形・作動不良や錆変色などにより機能が損なわれる等	2年間
造作材	外観上著しい変形・変質が生じないこと	基材・表面	変形・変質など（反り・剥れ・変色・割れ）	2年間
玄関収納	使用上著しい支障が生じない事	扉・ボックス・ガラス鏡	本体及びボックスの変形や変質により機能が損なわれる等（反り・剥れ・割れ）	2年間
	使用上の支障や外観上著しい変質が生じないこと	金具類・樹脂棚	部品の破損・変形・作動不良や錆変色などにより機能が損なわれる等	2年間
壁厚収納	使用上著しい支障が生じない事	扉・ボックス・ガラス鏡	本体及びボックスの変形や変質により機能が損なわれる等（反り・剥れ・割れ）	2年間
	使用上の支障や外観上著しい変質が生じないこと	金具類・樹脂棚	部品の破損・変形・作動不良や錆変色などにより機能が損なわれる等	2年間
腰壁	外観上著しい変形・変質が生じないこと	基材・表面	変形・変質など（反り・剥れ・変色・割れ）	2年間
収納(erabo・押入れ)	使用上著しい支障が生じない事	扉・ボックス・ガラス鏡	本体及びボックスの変形や変質により機能が損なわれる等（反り・剥れ・割れ）	2年間
	使用上の支障や外観上著しい変質が生じないこと	金具類・樹脂棚	部品の破損・変形・作動不良や錆変色などにより機能が損なわれる等	2年間
床材	外観上著しい変形・変質が生じないこと	基材・表面	変形・変質など（反り・剥れ・変色・割れ）	2年間
階段材	外観上著しい変形・変質が生じないこと	基材・表面	変形・変質など（反り・剥れ・変色・割れ）	2年間
カウンター	外観上著しい変形・変質が生じないこと	基材・表面	変形・変質など（反り・剥れ・変色・割れ）	2年間
インテリアボード	外観上著しい変形・変質が生じないこと	基材・表面	変形・変質など（反り・剥れ・変色・割れ）	2年間
内装壁材・天井材	外観上著しい変形・変質が生じないこと	基材・表面	変形・変質など（反り・剥れ・変色・割れ）	2年間
ウッドエクステリア	外観上著しい変形・変質が生じないこと	基材・表面	変形・変質など（反り・剥れ・変色・割れ）	1年間
キッチン・バス洗面化粧台	別途、商品別の保証書があります。			

その他注意事項

1）遮音性能・床衝撃音遮断性能、吸音性能については、一定の条件下で測定された数値であり、施工現場や居住後における性能を保証するものではなく、保証の対象外とします。
2）また、下地材に関しても前項と同様に保証の対象外とします。

本カタログ掲載の商品写真・施工例写真等を提案資料などにご利用いただけます。
ホームページ→デジタルデータ→画像データダウンロード

私たちは、新素材の開発や提案を通じ、
明日の快適さを追求してまいります。

ウッドワン史（沿革）

昭和10年5月　広島県佐伯郡吉和村にて木材業創業。
昭和27年4月　資本金70万円で有限会社中本林業を設立。
昭和31年10月　本社および工場を廿日市市に移転。
昭和32年5月　床材（フローリング）工場を新設し、内地ブナ材によるフローリングの生産開始。
昭和35年10月　有限会社中本林業より株式会社中本林業に組織変更。
昭和37年8月　南洋材（主にアピトン材、ラミン材）によるフローリングの生産開始。
昭和42年7月　合板工場を新設し、わが国初の4m超大型合板プラントによる長尺合板縁甲板〈フロング〉の製造販売開始。
昭和44年3月　株式会社中本林業より株式会社住建産業に社名改称。
昭和45年10月　蒲郡工場を新設し、長尺合板足場板の生産開始。
昭和48年9月　豊橋工場を新設し、米材による木造住宅用構造材の生産開始。
昭和49年4月　グループ5社の（株）住建産業、（株）住建合板、中本木材工業（株）、（株）住建防腐、東和商事（株）が合併し、新組織の株式会社住建産業として発足。
昭和53年12月　大阪証券取引所市場第二部および広島証券取引所に株式上場。
昭和54年11月　東京証券取引所市場第二部に株式上場。
昭和55年9月　本社LVL工場完成。豊橋の集成材工場完成。
昭和60年9月　（株）中国住建設立。
昭和62年9月　東京証券取引所・大阪証券取引所市場第一部に指定替え。
昭和63年2月　現在地に本社屋を新築移転。
平成元年11月　関連会社・中本造林（株）が農林水産祭の林業部門で天皇杯受賞。
平成2年6月　ニュージーランドに現地法人設立。
平成3年4月　本社収納システム工場完成。
平成4年6月　豊橋のジュピーノドア工場完成。
平成7年3月　財団法人ウッドワン美術館（旧：住建美術館）設立。
平成7年4月　中国上海市に現地法人設立。
平成8年10月　関東事業所完成。
平成11年12月　フィリピンに現地法人設立。
平成14年10月　株式会社住建産業より株式会社ウッドワンに社名改称。
平成14年12月　中国上海市に同地2つ目の現地法人設立。
平成16年9月　中国（香港）に現地法人設立。
平成18年12月　住宅設備機器メーカー（株）ベルテクノを子会社化。
平成20年4月　株式会社ベルキッチンと営業部門の組織を統合。







本社／本社工場
常に新時代に即応し、経営理念を貫く中枢として存在する本社、本社工場。フローリング、LVLによる階段部材やドア、収納、洋風造作材など優れた商品を、オンラインシステムと入念な商品管理のもとに生産し、全国の市場に送り出している。



蒲郡工場
東海道メガロポリスの拠点として第一歩をしるした蒲郡工場。愛知県蒲郡市(三河湾)に位置する当工場は昭和45年より稼動を始め、合板基材の生産と合板足場板の一貫生産を行っている。





豊橋工場
三河湾インダストリアルパーク(愛知県豊橋市住宅産業基地)に位置する。高度な自動化・省力化をはかった大規模工場の中、フロング、羽目ロングをはじめ、集成材による階段部材やジュピーノドアなどの生産をしている。

総合カタログ ラインナップ

WOODONEの総合カタログはメインの商品とともに、各カタログ編集に応じたコーディネートアイテム商品をまとめて掲載しています。その充実の商品ラインナップから、最適な部材をすばやくセレクトできるカタログ編集を行いました。



2011 new catalogue

PINOEARTH・JUPINO series

ピノアースシリーズ



ニュージーパイン® の無垢材を基調とした「ピノアースシリーズ」。建具表面にうづくり加工を施しています。塗装には自然塗料を使用しており、木材ならではの素材感や調湿作用を最大限に活かしています。



浮造り仕上げ

浮造り仕上げは、木肌の美しさや素材感を引き出す日本の伝統技術のひとつ。木目を立体的に浮き立たせることで、無垢材ならではの風合いが一層際立ちます。素肌に優しい柔らかな感触も魅力です。

ジュピーノシリーズ



ニュージーパイン® の無垢材を基調とした「ジュピーノシリーズ」。木材ならではの豊かな素材感と特性をあますところなく表現したデザインラインナップです。



ニュージーパイン®

ウッドワンがニュージーランドで計画的に植林、育成したラジアータパインの登録商標です。北米カリフォルニアを原産地とする松の一種で、均一に整った伸びやかな木目模様や透明感のある色合いが特徴です。

2011 new catalogue

GRANSTAGE series

グランステージシリーズ



素材自体のグレードと美しさが求められる表面材に、独特の木目をもつ広葉樹の突板単板を採用した「グランステージシリーズ」。シックなカラー2色と基本3タイプの建具デザインで銘木ならではの色、艶、光沢の美しさ、洗練された意匠で味わいのある豊かな生活をお楽しみいただけます。



上質感を醸し出す巾広単板

上質感を醸し出す巾広単板330mm巾の横パネルを使用することで、銘木のみが見せる美しい木目や表情豊かな木質感を際立たせました。インテリア性が高く、ゴージャスな印象で人を魅了。品格のある上質な空間づくりができます。

高級感漂う家具調塗装

銘木ならではの深い味わいを最大限に引き出すために、突板面を家具調塗装で加工。色味や質感をより豊かにし、シックで洗練されたコーディネートを可能にします。



グランチーク®　　グランナット®

専用カタログも充実！

5冊の建材カタログのほか、専用カタログも多数ご用意しています。
玄関から居室、個室、水廻りまで、“住まい一棟まるごとコーディネート”をご提案するWOODONEの重要な商品カタログです。5冊の建材カタログとともに、空間設計の資料としてご参照ください。

新しいシステムキッチンをご提案!

パネルに無垢材や木目柄の特殊樹脂シート貼り素材を使用したウッドワンの独創的なシステムキッチン。

システムキッチン スイージィー

建材単品カタログ

木を愛する心から生まれた木質建材。クリエイティビティあふれる空間設計にご利用ください。

収納「e･ra･bo」
ウッドエクステリア

快適な充実システムバスをラインナップ!

さまざまなバス空間にフィットするサイズ、個性的な空間演出が図れるカラー展開など、快適なくつろぎ空間をご提案しています。

システムバス 美湯
システムバス WEW／WDK／WAK

2011 new catalogue

SOFTART series

ソフトアートシリーズ



趣のある木目柄を表現した、特殊樹脂シート貼りの「ソフトアートシリーズ」。高品質な基材、充実した木目柄とカラー、そして豊富なデザインが、さまざまな空間設計ニーズにお応えします。

最良の天然木の味わいを表現

趣のある木目柄を特殊樹脂シート貼仕様で表現。個性あふれる6タイプの樹種を、8色のカラー展開で表現。木の風合いを引き立てる豊富な色調が揃い、暮らしのテイストに合わせて、自由な空間デザインを演出することができます。







Maple
メープル柄
明るくモダンな印象。アクセントカラーと組み合わせれば、華やかで多彩な表情を楽しめます。

Sakura
サクラ柄
優しく赤みがかった色調が快活で優しく、あたたかいイメージ。空間を自然のぬくもりで包み込みます。

Wenge
ウェンゲ柄
格調高いシックな空間を演出。ホワイト系と相性が良く、暮らしがスタイリッシュに染まります。







Teak
チーク柄
端正な美しさから醸し出される高雅な趣き。上質なくつろぎが暮らしをより豊かに彩ります。

Oak
オーク柄
暮らしの質が高まるような、正統派の品格ある風合い。洗練されたやすらぎを味わえます。

Walnut
ウォールナット柄
クラシカルとモダンが鮮やかに調和した、深みのある表情。風格ある空間づくりを演出します。

2011 new catalogue

収納・床材・階段材 内装建材

収納・床材・階段材・内装建材カタログ



インテリアを美しく彩る水平面の建材、床材や階段材。そして壁や天井など、インテリアの性格をハッキリと印象づける内装材。それだけに各部材には、素材やカラー、デザイン等を豊富に取り揃え、多彩なニーズにお応えします。



無垢フローリング ピノアースタイプ

空間に落ち着きを添える、優しい木目が特長的なニュージーパイン㈱を使用した、ジョイントなしの一枚物。浮造り加工を施し、木肌の表情や風合い、肌触りなど、無垢ならではの特性を五感で味わえるフローリングです。

デザイン階段

意匠次第で階段はよりスタイリッシュになり、空間コーディネートに斬新な表情や気持ちのいい開放感を生みだします。材質や色調を選べ、こだわりの階段部材もご用意。





収納内部パーツ e･ra･bo

新発想のシステム収納は、部材の移動や追加が自由自在。収納する物に合わせてスペースをレイアウトできます。豊富に揃ったオプション部材や単品部材も魅力です。

2011 new catalogue

和風建材

和風建材カタログ



個性的な意匠、木の存在感、様式の美など、和風造作材が創り上げる空間が、さまざまな和風情緒あふれる趣を演出します。こだわりの素材が活きる和のしつらえ。ウッドワンの「和風建材」が高品質な空間デザインをサポートします。



大壁用和風造作材

柱や梁の露出を抑えた大壁調の和室は、空間に伸びやかな広がりが生まれ、現代風の和のイメージを演出。和の落ち着いた趣を手軽にお楽しみいただけるよう、豊富な部材を取り揃えています。

真壁用和風造作材

伝統的な様式や意匠を継承する、本物志向の和室づくりにお応えできるよう、多種多様な部材をご用意。格調高く端正な表情を漂わせる、和の空間が生まれます。



和風床材

日本の伝統を伝える住まいには、日本に馴染みの深い銘木が美しく映えます。和風床材は、松、桧、欅という代表的な優良材を使用し、暮らしに豊かな表情を添えます。



写真上から：フロング㈱ WHF吉野桧／フロング㈱ 銘木欅5寸巾／フロング㈱ WHF帝松（淡色）（マツ科 赤マツ単板）

WOODONE建材カタログラインナップ

建具中心の3シリーズカタログはコーディネート商品をピックアップして掲載しております。

	ピノアース・ジュピーノ シリーズカタログ	グランステージシリーズ カタログ	ソフトアートシリーズ カタログ	収納・床材・階段材・内装建材カタログ	和風建材カタログ
建具	★	★	★		
洋風造作材	★	★	★		
玄関収納	★	★	★		
腰壁	★	★	★		
壁厚収納	★	★	★		
造り付け家具	★	★	★		
収納（e･ra･bo・中段・枕棚等）	●	●	●	★	
床材	●	●	●	★	
階段材	●	●	●	★	
カウンター	●	●	●	★	
内装壁材・天井材	●	●	●	★	
和風建材	●	●	●		★

★ メイン掲載商品　● コーディネートアイテム

事業所一覧

本　　社　〒738-8502　広島県廿日市市木材港南1-1　TEL（0829）32-3330／FAX（0829）32-5524

北海道・東北

北東北営業所　〒020-0866　岩手県盛岡市本宮6-12-51
☎（019）656-5135／FAX（019）656-5136

仙台営業所　〒983-0002　宮城県仙台市宮城野区蒲生字須賀前103-5
☎（022）388-6131／FAX（022）388-6132

福島営業所　〒963-0111　福島県郡山市安積町荒井字丈部内8-1
☎（024）946-6501／FAX（024）946-6506

札幌営業所　〒062-0020　北海道札幌市豊平区月寒中央通2-4-17
☎（011）853-6565
FAX（011）853-6585

関東北

高崎営業所　〒370-0851　群馬県高崎市上中居町379-1
☎（027）325-5077／FAX（027）327-7855

熊谷営業所　〒360-0803　埼玉県熊谷市柿沼990-1
☎（048）528-5121／FAX（048）526-3858

新潟営業所　〒950-0922　新潟県新潟市中央区山二ツ2-17-24
☎（025）287-0888
FAX（025）257-1157

宇都宮営業所　〒321-0954　栃木県宇都宮市元今泉4-8-19
☎（028）639-5551／FAX（028）639-5444

大宮営業所　〒330-0852　埼玉県さいたま市大宮区大成町1-476
☎（048）666-6311／FAX（048）652-1043

多摩営業所　〒190-0002　東京都立川市幸町1-25-23 ヴィレッジ20 1F
☎（042）537-5500／（042）538-7188
FAX（042）538-7155

関東南

水戸営業所　〒310-0836　茨城県水戸市元吉田町261-4
☎（029）304-6110／FAX（029）304-6120

柏営業所　〒277-0832　千葉県柏市北柏1-10-19
☎（04）7162-2684／FAX（04）7162-2792

岩井出張所　〒306-0608　茨城県坂東市幸神平1
☎（0297）20-8367／FAX（0297）36-2955

千葉営業所　〒260-0843　千葉県千葉市中央区末広2-12-6
☎（043）305-0970／FAX（043）305-0971

東京支店　〒134-0088　東京都江戸川区西葛西6-9-12
第三吉野ビル6F
☎（03）5667-2561／FAX（03）5667-2565

横浜営業所　〒224-0012　神奈川県横浜市都筑区牛久保1-1-7
☎（045）913-0012／FAX（045）913-0025

相模原営業所　〒252-0303　神奈川県相模原市南区相模大野7-11-2リプロ相模大野2F
☎（042）765-7001／FAX（042）765-0033

中部

静岡営業所　〒422-8036　静岡県静岡市駿河区敷地1-3-1
☎（054）237-1000／FAX（054）237-1155

豊橋営業所　〒441-8074　愛知県豊橋市明海町5-31
☎（0532）23-3333／FAX（0532）23-5221

浜松営業所　〒430-0807　静岡県浜松市中区佐藤2-35-18
☎（053）467-1181／FAX（053）467-1182

長野営業所　〒390-0825　長野県松本市並柳1-5-14
☎（0263）27-6301／（0263）29-0788
FAX（0263）24-3083／（0263）29-0755

名古屋支店　〒485-0039　愛知県小牧市外堀4-88
☎（0568）72-8253／FAX（0568）73-1058

三重営業課　〒514-0817　三重県津市高茶屋小森町2851-1
☎（059）238-2030／FAX（059）238-2032

岐阜営業所　〒500-8383　岐阜県岐阜市江添2-9-20
☎（058）268-0074／（058）278-0088
FAX（058）272-5554

岡崎営業所　〒444-0814　愛知県岡崎市羽根町小豆坂169-1
☎（0564）71-7373／FAX（0564）71-1801

北陸・京滋

金沢営業所　〒921-8801　石川県石川郡野々市町御経塚4-72
☎（076）249-6206／FAX（076）240-2242

福井出張所　〒910-0846　福井県福井市四ツ井1-17-30 フジビル1F B号室
☎（0776）57-1305／FAX（0776）57-1308

富山出張所　〒939-8271　富山県富山市太郎丸西町2-7-12 AYタウンB室
☎（076）425-6511／FAX（076）425-6550

京都営業所　〒612-8447　京都府京都市伏見区竹田西内畑町58
☎（075）604-0673／FAX（075）604-0671

滋賀営業所　〒520-3015　滋賀県栗東市安養寺7-6-23
☎（077）554-8555／FAX（077）554-8550

近畿

大阪支店　〒561-0804　大阪府豊中市曽根南町3-20-14
☎（06）6862-1212／FAX（06）6862-0853

南大阪営業所　〒596-0012　大阪府岸和田市新港町10-7
☎（072）437-2921／FAX（072）436-1744

神戸営業所　〒650-0044　兵庫県神戸市中央区東川崎町1-2-2 HDC神戸4F
☎（078）360-5040／FAX（078）360-5059

姫路営業所　〒672-8048　兵庫県姫路市飾磨区三宅3-26
☎（079）233-6400／FAX（079）231-4666

中国・四国

岡山営業所　〒700-0971　岡山県岡山市北区野田3-23-8
☎（086）242-4180／FAX（086）242-4188

山陰営業所　〒683-0003　鳥取県米子市皆生3-6-11
☎（0859）35-0733／FAX（0859）35-0735

広島営業所　〒738-0023　広島県廿日市市下平良1-12-1
☎（0829）32-3145／FAX（0829）32-5544

福山出張所　〒721-0955　広島県福山市新涯町1-13-7
☎（084）957-0830／FAX（084）957-0851

山口営業所　〒754-0021　山口県山口市小郡黄金町14-10
☎（083）976-0120／FAX（083）976-0125

高松営業所　〒761-0301　香川県高松市林町2536-16
☎（087）867-3515／FAX（087）867-3880

徳島営業課　〒770-0866　徳島県徳島市末広3-1-43
☎（088）602-1765／FAX（088）623-8331

高知出張所　〒780-8004　高知県高知市新田町20-24
☎（088）837-0088／FAX（088）837-0055

松山営業所　〒790-0951　愛媛県松山市天山1-10-23
☎（089）945-1444／（089）987-7660
FAX（089）945-2555／（089）987-7670

九州

福岡支店　〒816-0941　福岡県大野城市東大利3-8-1
☎（092）581-5710／FAX（092）581-5724

北九州営業所　〒802-0979　福岡県北九州市小倉南区徳力新町2-12-35
☎（093）965-8880／（093）965-1777
FAX（093）965-8882／（093）965-1666

長崎営業所　〒851-0103　長崎県長崎市中里町1688-1
☎（095）838-6881／（095）834-0222
FAX（095）838-6882／（095）834-0233

熊本営業所　〒862-0968　熊本県熊本市馬渡2-1-20
☎（096）370-8555／FAX（096）370-8556

大分営業所　〒870-0955　大分県大分市下郡南4-2-3
☎（097）567-0851／（097）554-7088
FAX（097）567-7257／（097）554-7045

鹿児島営業所　〒890-0055　鹿児島県鹿児島市上荒田町44-30
☎（099）284-1088／FAX（099）284-1055

宮崎営業所　〒880-0831　宮崎県宮崎市新栄町86-1
☎（0985）26-9588／FAX（0985）26-9488

2011年5月現在

WOODONE

SHOW ROOM

ウッドワンプラザのご案内

全国のウッドワンプラザでお待ちしています。

詳しくは ウッドワンプラザ にて 検索

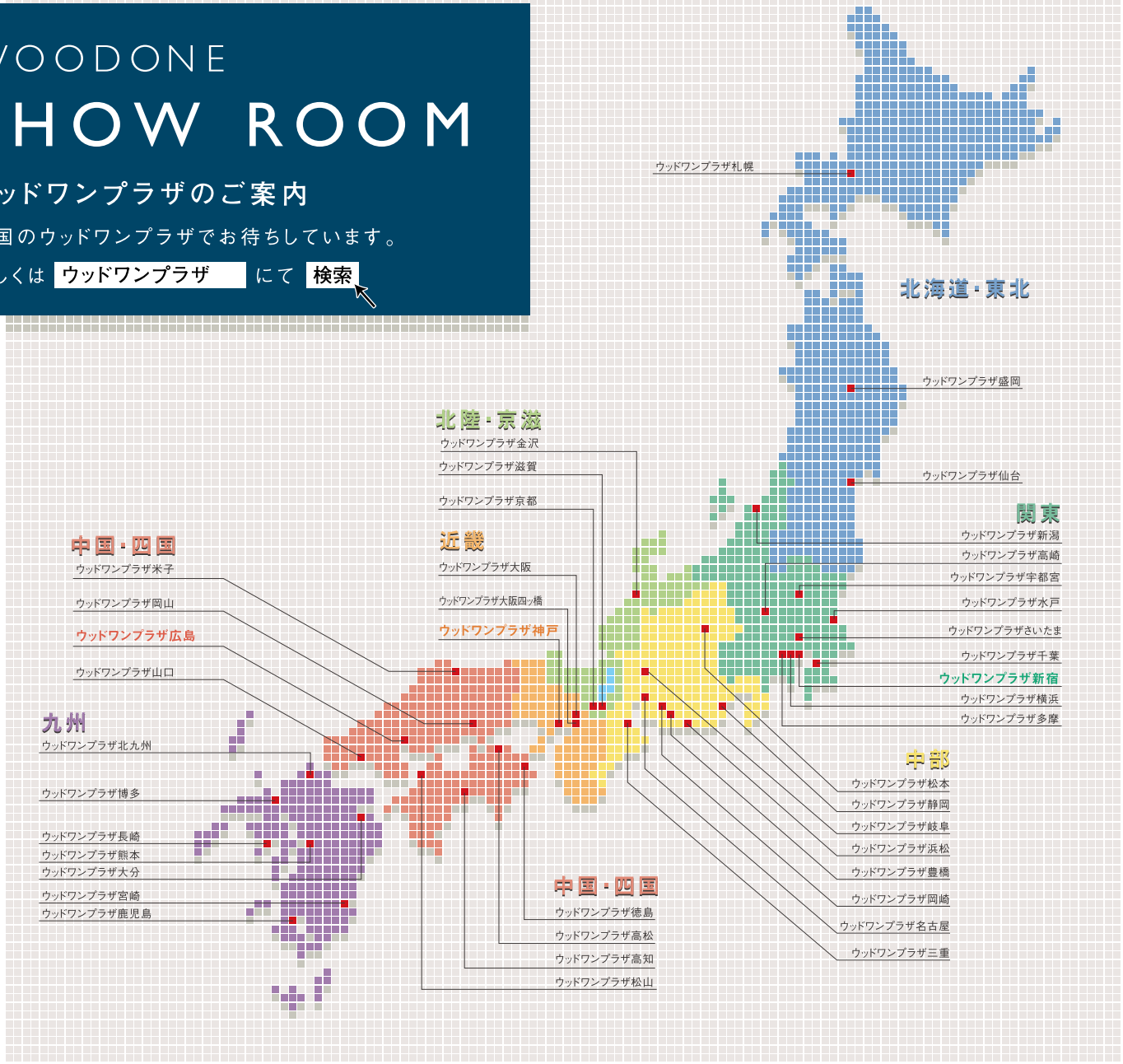



ウッドワンプラザ広島

〒738-0023
広島県廿日市市下平良1-12-1
TEL（0829）32-6877

最寄交通／
- 広電宮島線廿日市市役所前駅より徒歩15分
- 広電バス可愛バス停より徒歩10分



ウッドワンプラザ新宿

〒163-1006
東京都新宿区西新宿3-7-1
新宿パークタワー
リビングセンターOZONE 6F
TEL（03）5322-6540

最寄交通／
- JR新宿駅南口より徒歩12分
- 都営新宿線・京王新線
- 新宿駅より徒歩10分
- 京王線新初台駅より徒歩8分



ウッドワンプラザ神戸

〒650-0044
兵庫県神戸市中央区東川崎町
1-2-2（HDC神戸4F）
TEL（078）366-2411

最寄交通／
- JR神戸駅（JR神戸線）下車すぐ
- 高速神戸駅（神戸高速鉄道）から徒歩4分
- 海岸線ハーバーランド駅（地下鉄海岸線）から徒歩3分

北海道・東北

ウッドワンプラザ札幌



〒062-0020　北海道札幌市豊平区月寒中央通2-4-17
TEL（011）853-6565

ウッドワンプラザ盛岡



〒020-0866　岩手県盛岡市本宮6-12-51
TEL（019）656-5135

ウッドワンプラザ仙台



〒983-0002　宮城県仙台市宮城野区蒲生字須賀前103-5
TEL（022）388-6131

関　東

ウッドワンプラザ宇都宮



〒321-0954　栃木県宇都宮市元今泉5-4-11
TEL（028）683-1088

ウッドワンプラザ水戸



〒310-0836　茨城県水戸市元吉田町261-4
TEL（029）304-6110

ウッドワンプラザ高崎



〒370-0851　群馬県高崎市上中居町379-1
TEL（027）326-3234

ウッドワンプラザさいたま



〒336-0926　埼玉県さいたま市緑区東浦和4-13-21
TEL（048）810-4445

ウッドワンプラザ千葉



〒260-0843　千葉県千葉市中央区末広2-12-6
TEL（043）305-0970

ウッドワンプラザ多摩



〒190-0002　東京都立川市幸町1-25-23 ヴィレッジ20 1F
TEL（042）538-7188

ウッドワンプラザ横浜



〒224-0012　神奈川県横浜市都筑区牛久保1-1-7
TEL（045）914-8180

ウッドワンプラザ新潟



〒950-0922　新潟県新潟市中央区山二ッ2-17-24
TEL（025）287-0888

中　部

ウッドワンプラザ岐阜



〒500-8383　岐阜県岐阜市江添2-9-20
TEL（058）278-0088

ウッドワンプラザ静岡



〒422-8036　静岡県静岡市駿河区敷地1-3-1
TEL（054）237-1000

ウッドワンプラザ浜松



〒430-0807　静岡県浜松市中区佐藤2-35-18
TEL（053）467-1181

ウッドワンプラザ豊橋



〒441-8028　愛知県豊橋市立花町45 光陽ビル1F
TEL（0532）34-5400

ウッドワンプラザ名古屋



〒460-0022　愛知県名古屋市中区金山2-14-9 ルミエール金山1F
TEL（052）339-2821

ウッドワンプラザ岡崎



〒444-0814　愛知県岡崎市羽根町小豆坂169-1
TEL（0564）71-7373

ウッドワンプラザ三重



〒514-0817　三重県津市高茶屋小森町2851-1
TEL（059）238-2030

ウッドワンプラザ松本



〒390-0825　長野県松本市並柳1-5-14
TEL（0263）29-0788

北陸・京滋

ウッドワンプラザ金沢



〒921-8062　石川県金沢市新保本4-45
TEL（076）240-9288

ウッドワンプラザ京都



〒612-8447　京都府京都市伏見区竹田西内畑町58
TEL（075）604-0700

ウッドワンプラザ滋賀



〒520-3015　滋賀県栗東市安養寺7-6-23
TEL（077）554-8555

近　畿

ウッドワンプラザ大阪



〒561-0804　大阪府豊中市曽根南町3-20-14
TEL（06）6862-0737

ウッドワンプラザ大阪四ツ橋



〒550-0013　大阪府大阪市西区新町1-3-12
（四ツ橋セントラルビル1F）
TEL（06）6532-9475

中国・四国

ウッドワンプラザ米子



〒683-0003　鳥取県米子市皆生3-6-11
TEL（0859）37-2990

ウッドワンプラザ岡山



〒700-0971　岡山県岡山市北区野田3-23-8
TEL（086）244-9188

ウッドワンプラザ山口



〒754-0021　山口県山口市小郡黄金町14-10
TEL（083）974-1056

ウッドワンプラザ徳島



〒770-0866　徳島県徳島市末広3-1-43
TEL（088）602-1765

ウッドワンプラザ高松



〒761-0301　香川県高松市林町2536-16
TEL（087）867-3515

ウッドワンプラザ松山



〒790-0951　愛媛県松山市天山1-10-23
TEL（089）987-7660

ウッドワンプラザ高知



〒780-8004　高知県高知市新田町20-24
TEL（088）837-0088

九　州

ウッドワンプラザ博多



〒812-0042　福岡県福岡市博多区豊2-3-11
TEL（092）412-1488

ウッドワンプラザ北九州



〒802-0979　福岡県北九州市小倉南区徳力新町2-12-35
TEL（093）965-1777

ウッドワンプラザ長崎



〒851-0103　長崎県長崎市中里町1688-1
TEL（095）834-0222

ウッドワンプラザ熊本



〒862-0968　熊本県熊本市馬渡2-1-20
TEL（096）370-8555

ウッドワンプラザ大分



〒870-0955　大分県大分市下郡南4-2-3
TEL（097）554-7088

ウッドワンプラザ宮崎



〒880-0831　宮崎県宮崎市新栄町86-1
TEL（0985）26-9588

ウッドワンプラザ鹿児島



〒890-0055　鹿児島県鹿児島市上荒田町44-30
TEL（099）284-1088

ご案内　詳しい展示内容・営業時間・休館日は、各ショールームにお問い合わせください。

WOODONE

2011 建材カタログ

Full Line-Up Catalogue

2011.05

収納・床材・階段材

内装建材（カウンター／内装壁材／天井材）

F☆☆☆☆ 全商品対応

商品に関するお問い合わせ窓口

フリーダイヤル 0120-813-331

［受付時間］平日／8:30～17:00［休日］土日・祝日・GW・年末年始・夏期休暇

●カタログ、サンプルの請求、特注の可否、納期、在庫確認につきましては、最寄りの営業所へお問合わせください。

ご相談窓口における個人情報のお取り扱いについて

株式会社ウッドワンは、お客様の個人情報やご相談内容を、ご相談への対応や確認などのために利用し、その記録を残すことがあります。また、個人情報を適切に管理し、正当な理由がある場合を除き、第三者に提供しません。

安全に関するご注意

●ご使用の前に、施工説明書・使用説明書をよくお読みの上、正しくお使いください。

●このカタログに掲載の商品は、使用用途・場所などを限定するものや専門施工を必要とするものが含まれておりますので、販売店または専門施工店にご確認ください。

●商品には安全にお使い頂くために、商品梱包の中に使用説明書が同梱されています。正しくご使用して頂くために施工業者様は、必ずお施主様にお渡し頂きますようよろしくお願いします。

●安全に、より良い状態でお使い頂くためにも消耗品の点検等をおすすめします。

ご購入にあたって

●本カタログの表示価格には、配送費・工事費などは含まれておりません。

●商品改良のため、仕様・外観は予告なしに変更することがありますのでご了承ください。

●印刷物のため実物と多少、色・柄が異なることがあります。あらかじめご了承ください。

●このカタログの内容についてのお問い合わせは、弊社もしくはお近くの販売店にご相談ください。

株式会社ウッドワン

●商品・お取り扱い・工事などのご相談・お問い合わせは、お買い求めの販売店・施工店へ。

■発行

株式会社ウッドワン　営業推進部

〒738-8502広島県廿日市市木材港南1-1

本書からの無断の複製はかたくお断りします。

このカタログの記載内容は平成23年4月現在のものです。

ホームページ http://www.woodone.co.jp/

モバイル http://www.woodone.co.jp/i/index.htm

※携帯電話の機種により、操作方法が異なります。取扱説明書をご参照ください。

ZCSG100 第1版 '11.05P