■横断面図　※図示：左引き手

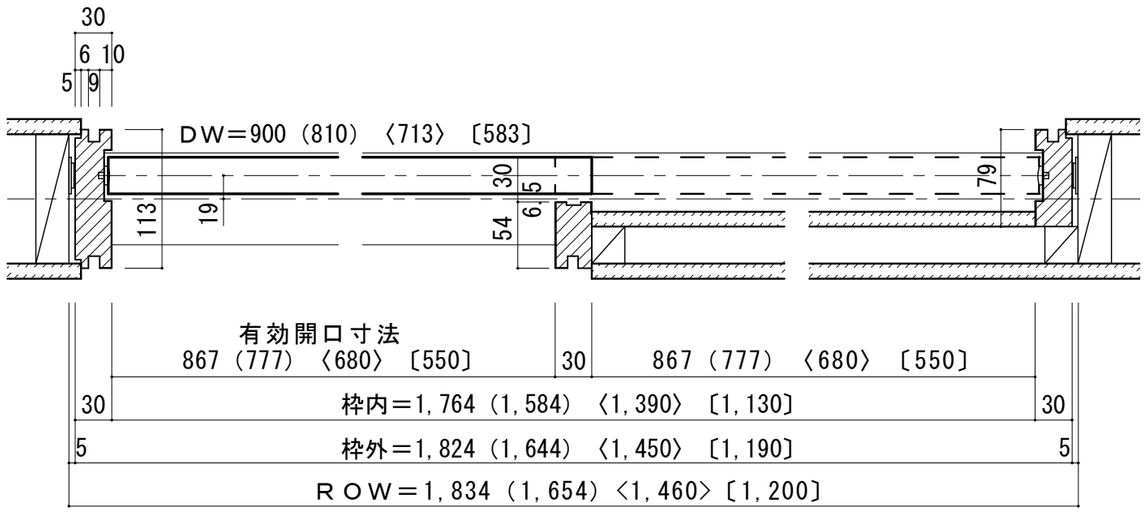

※大型サムターン表示錠使用時は、引戸引き残しストッパーを
ご使用ください。ただし、有効開口は102ミリ狭くなります。

■引き手方向

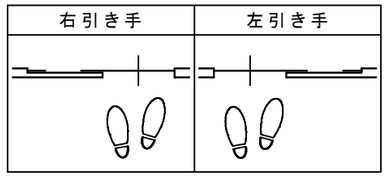

■縦断面図［敷居Ｑ型］

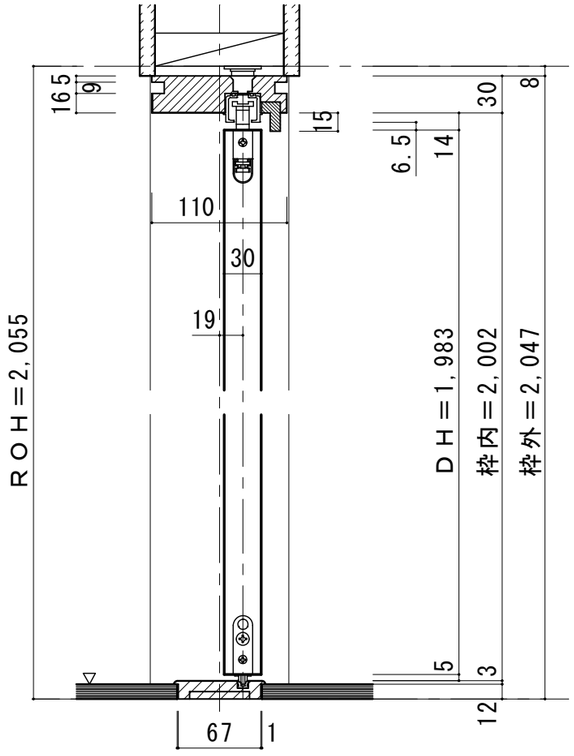

フロアー貼り込み位置

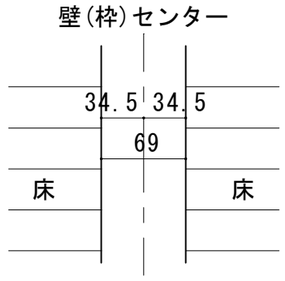

敷居詳細図（S=1/2）

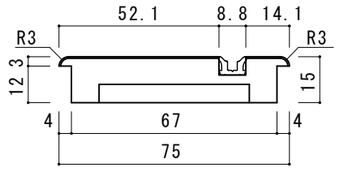

■縦断面図［床直付けレール］

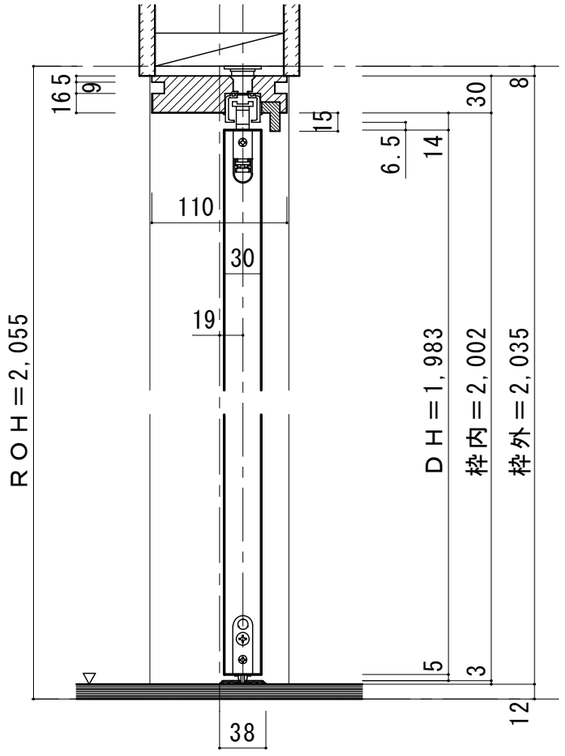

竪枠下端加工図

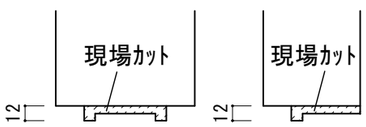

床直付けレール取付位置

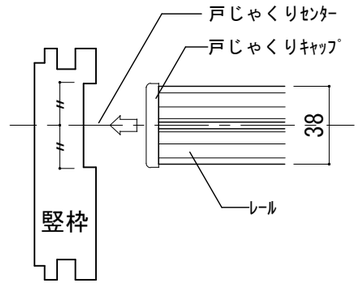

竪枠の戸じゃくりセンターが
床直付けセンターになるように
位置決めをします。

ピノアース　H20片引き戸（レールタイプ）調整枠　3方枠＋敷居Q型／床直付けレール	図面名　PINOEARTH　建具納まり図	SCALE　1/5	DATE　2025.07.01
	株式会社　ウッドワン	FILE	NO.　01

（25,7 ,31 印刷）