■引き手方向

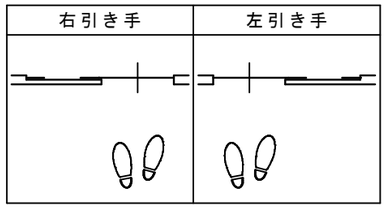

■横断面図　※図示：左引き手

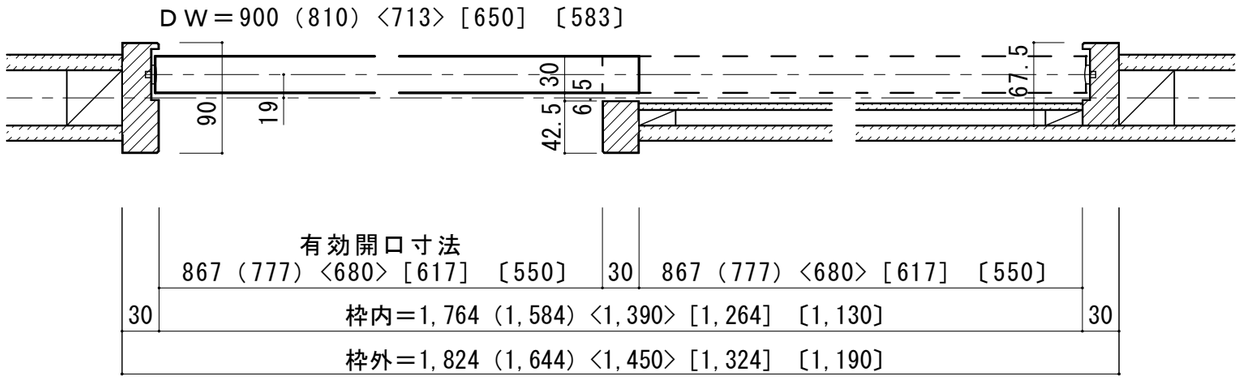

※大型サムターン表示錠使用時は、引戸引き残しストッパーを
ご使用ください。ただし、有効開口は102ミリ狭くなります。

■縦断面図

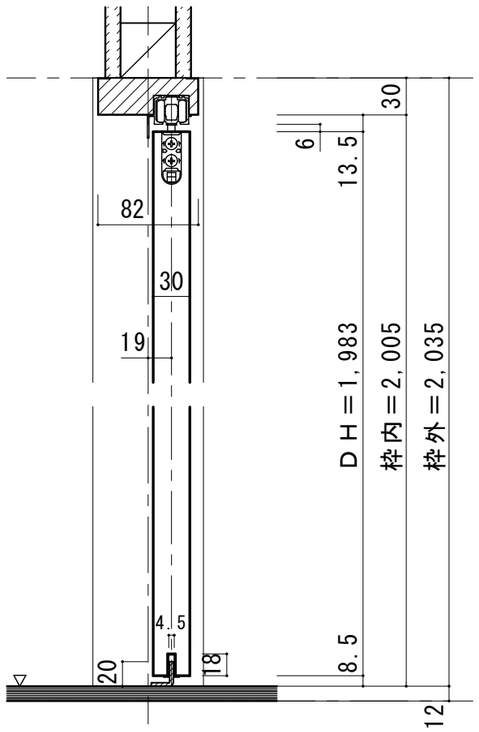

竪枠下端形状図

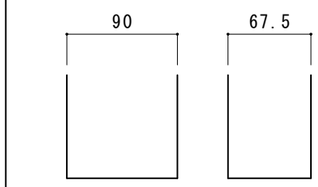

振れ止め金具取り付け位置　S=1/2

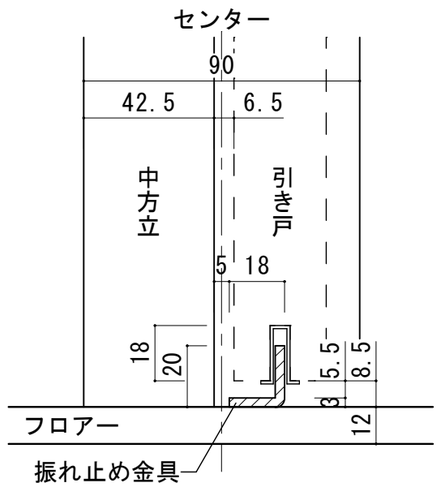

振れ止め金具（床付け用）取り付け

振れ止め金具（床付け用）を
下記のように床へ取り付けます

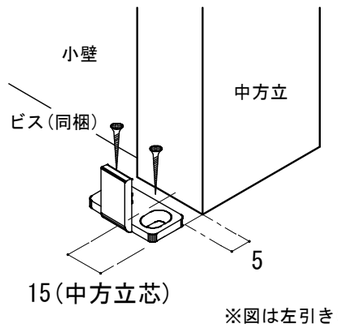

※図は左引き（L）の
場合です。

平面図

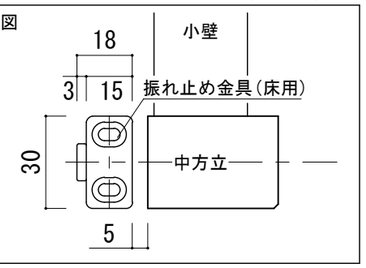

ドレタス　H20片引き戸（上吊りタイプ）固定枠90㎜幅

図面名 DOORETUS　建具納まり図	SCALE 1/5	DATE 2025.07.01
株式会社 ウッドワン	FILE	NO. 01

（25,7 ,30 印刷）