

お施主様用

この書類にはお施主様への大切なご連絡事項が記載されています。

必ずお施主様にお渡しください。

施工業者様用

〈取扱説明書 / 施工説明書〉

ランドリーハンガー

このたびはウッドワンの商品をご採用いただき、誠にありがとうございます。

施工前にこの施工説明書をよくお読みいただき、安全に正しく施工されるようお願い致します。

製品を安全に正しくお使いいただき、お客様や他の人々への危害・財産への損害を未然に防止するために、「安全上のご注意」をよくお読みください。いずれも安全に関する重要な内容ですので、必ずお守りいただき、内容をよく理解して正しくお使いください。

安全上のご注意 安全に正しくお使いいただくために必ずお守りください



注意

施工に際して以下の注意が守られない場合、施工に従事される方の傷害並びに住まわれる方の傷害または財産上の損害が生じるおそれがあります。確実にお守りください。



禁止

・屋内専用

屋外や浴室に使用すると、湿気、雨濡り、強い太陽光などにより腐れ、割れ・錆などの劣化が進み、脱落の原因となり危険です。濡れた衣類を直接干すと製品の腐食につながる恐れがあります。

・製品にぶら下がらない

製品が外れたり破損したりして、ケガの原因となりますので、絶対にしないでください。

・人の真上となる位置に設置しない

(椅子やソファの上、人の動線の上など)

収納物が落ちてケガをする恐れがあります。



必ずおこなう

・必ず同梱の金具を使用する

同梱の金具で施工しなかった場合、商品が破損したり、落下、転落してケガをするおそれがあります。

・十分に強度がある下地に固定する

梁など十分に強度がある部分に固定して下さい。強度が不足すると、製品が脱落・落下しケガの原因となります。プラスターボードのみへの取り付けは絶対にしないでください。

・耐荷重を必ず守る


耐荷重を超えてものを載せると製品が破損したり脱落してケガの原因になります。

耐荷重

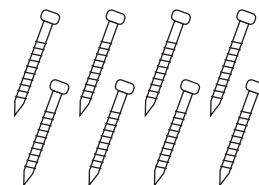
20kg

梱包内訳

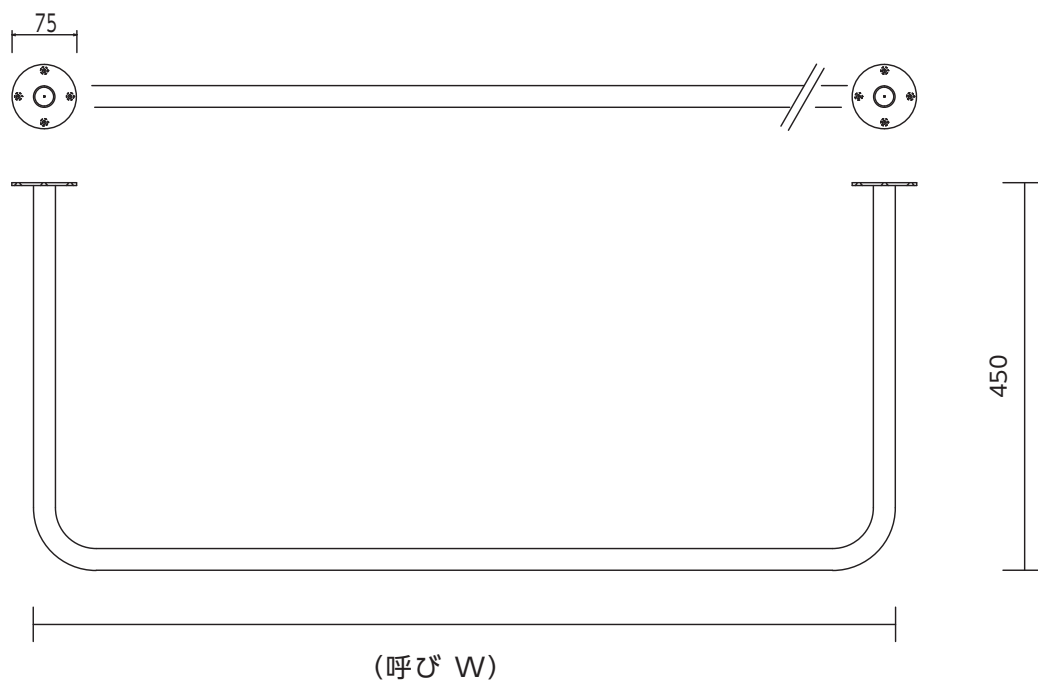
■ 本体



■ 取り付けビス(8本)




部材図



呼び	W
100タイプ	1000
150タイプ	1500
180タイプ	1800

施工手順

■計8か所、ビスで止めて下さい。



注意

- ・梁などの十分強度がある下地に固定してください。
- ・ビスは締めすぎないでください。
⇒電動ドライバー等でビスを空回りさせると、下地にビスがきかず落下などの重大事故につながります。

ご使用に際しての注意事項

- ① 耐荷重を必ずお守りください。
- ② お手入れは柔らかい布で乾拭きして下さい。
しつこい汚れは、固く絞った柔らかい布で水拭きするか、
中性洗剤を布にとってから拭いてください。
- ③ ビスがゆるんだら、すみやかに締め直してください。

WOODONE