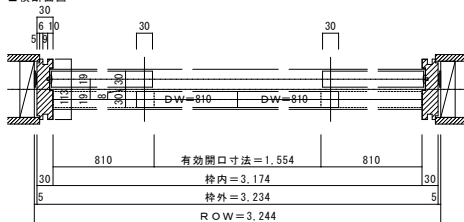
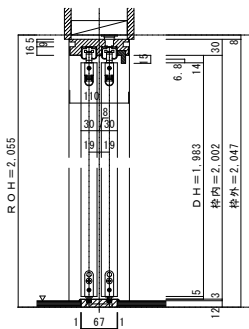


4枚引き違い戸 レールタイプ 調整枠

■横断面図

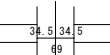


■縦断面図[レールタイプ]



フローア貼り込み位置

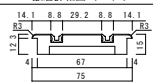
壁(枠)センター



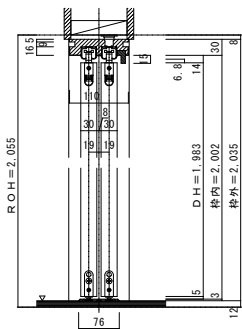
床

床

敷居詳細図 (S=1/2)



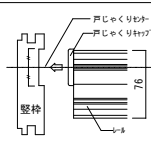
■縦断面図[床直付けレールタイプ]



壁柱下端加工図



床直付けレール取付位置



壁柱の戸じゃくりセンターが床直付けセンターになるように位置決めをします。