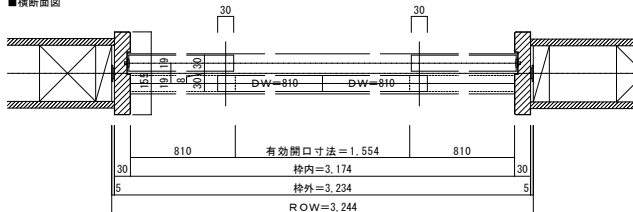
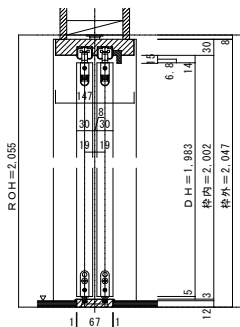


4枚引き違い戸 レールタイプ 固定枠155巾

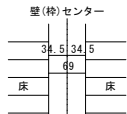
■横断面図



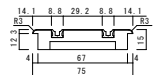
■縦断面図 [レールタイプ]



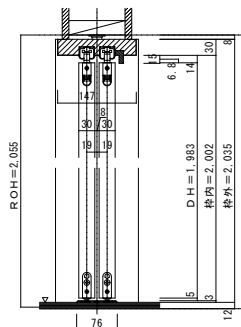
フロア貼り込み位置



敷居詳細図 (S=1/2)



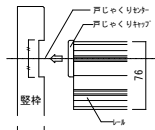
■縦断面図 [床直付けレールタイプ]



壁枠下端加工図



床直付けレール取付位置



壁枠の戸じゃくりセンターが床直付けセンターになるように位置決めをします。