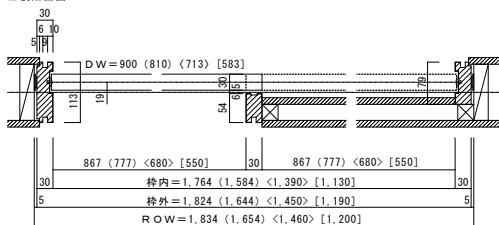


# 片引き戸 上吊りタイプ 調整枠

■横断面図

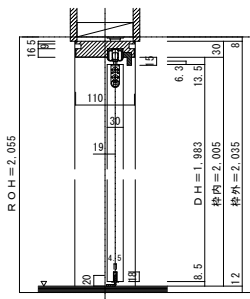


※図示：左引き手

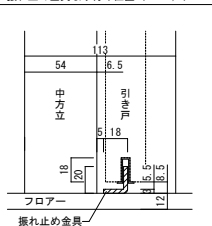
■引き手方向



■縦断面図

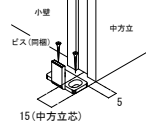


振れ止め金具取り付け位置 (S = 1/2)



振れ止め金具(床付け用)取り付け

振れ止め金具(床付け用)を  
下記のように床へ取り付けます



※図は左引き(L)の  
場合です。

平面図

