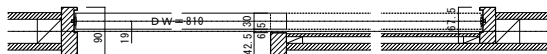


片引き戸 上吊りタイプ 固定枠90巾

■横断面図



有効開口寸法	
867 (777) <680> [550]	867 (777) <680> [550]
枠内=1.764 (1.584) <1.390> [1.130]	
枠外=1.824 (1.644) <1.450> [1.190]	

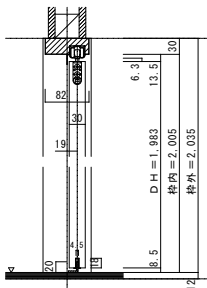
※図示：左引き手

※大型サムターン表示錠使用時は、引戸引き差しストッパーをご利用ください。ただし、有効開口は102ミリ狭くなります。

■引き手方向

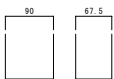


■縦断面図

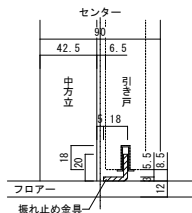


整枠下端形状図

[戸先側] [小壁側]

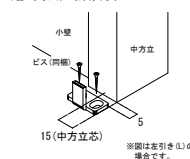


振れ止め金具取り付け位置 S=1/2



振れ止め金具(床付け用)取り付け

振れ止め金具(床付け用)を下記のように床へ取り付けます



※図は左引き(L)の場合です。

