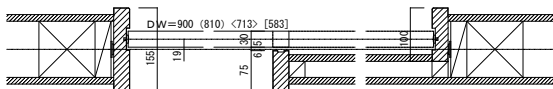


片引き戸 上吊りタイプ 固定枠155巾

■引き手方向



■横断面図

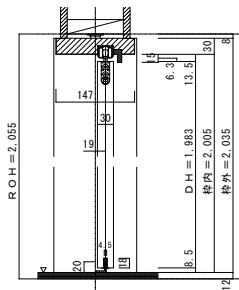


| 有効開口寸法 | |
|-----------------------------------|----|
| 867 (777) <680> [550] | 30 |
| 枠内=1,764 (1,584) <1,390> [1,130] | |
| 枠外=1,824 (1,644) <1,450> [1,190] | |
| ROW=1,834 (1,654) <1,460> [1,200] | |

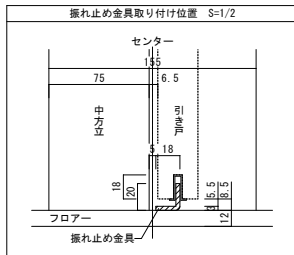
※開示：左引き手

※大型サムターン表示能使用時は、引引き残しストッパーをご使用ください。ただし、有効開口は102ミリ狭くなります。

■縦断面図

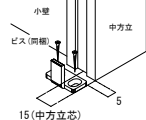


振れ止め金具取り付け位置 S=1/2



振れ止め金具(床付け用)取り付け

振れ止め金具(床付け用)を下記のように床へ取り付けます



※図は左引き(L)の場合です。

