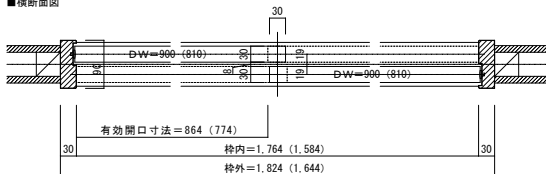
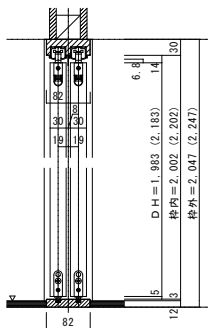


引き違い戸 レールタイプ 固定枠90巾

■横断面図

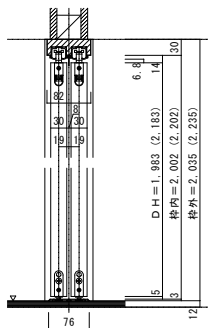


■縦断面図[レールタイプ]

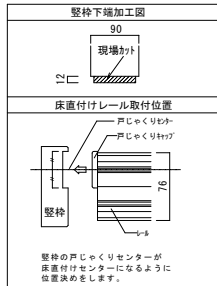
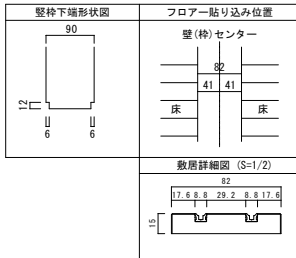


※()内寸法はハイドア

■縦断面図[床直付けレールタイプ]



※()内寸法はハイドア



縦枠の戸じゃくりセンターが床直付けセンターになるように位置決めをします。