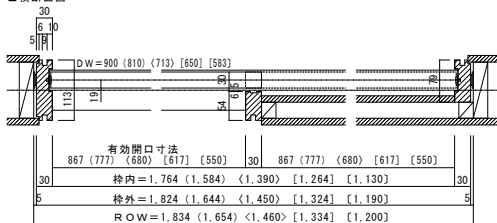


片引き戸 上吊りタイプ 調整枠

■横断面図

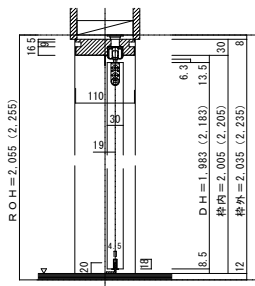


■引き手方向



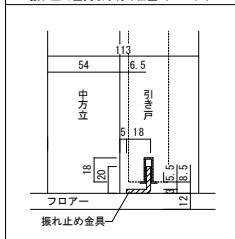
※図示：左引き手
※大型サムターン表示板使用時は、引戸引き出しストッパーをご使用ください。ただし、有効開口は102ミリ狭くなります。

■縦断面図



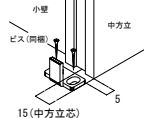
※()内寸法はハイドア

振れ止め金具取り付け位置 (S=1/2)



振れ止め金具(床付用)取り付け

振れ止め金具(床付用)を下記のように床へ取り付けます



※図は左引き(左)の場合です。

