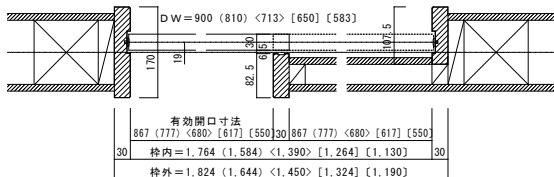


片引き戸 上吊りタイプ 固定枠170巾

■横断面図

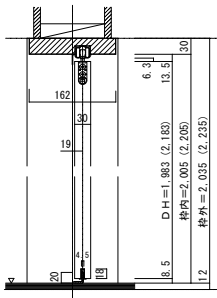


■引き手方向



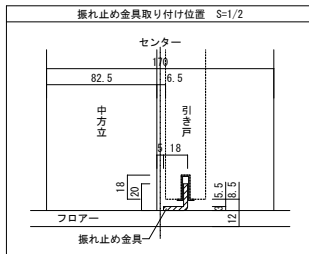
※図示：左引き手
 ※大型サムターン表示錠使用時は、引戸引き強しSTOPパーをご利用ください。ただし、有効開口は102ミリ狭くなります。

■縦断面図



※()内寸法はハイドア

振れ止め金具取り付け位置 S=1/2



振れ止め金具(床付け用)取り付け

