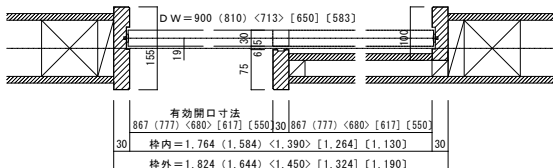


片引き戸 上吊りタイプ 固定枠155巾

■引き手方向

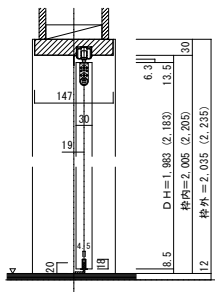


■横断面



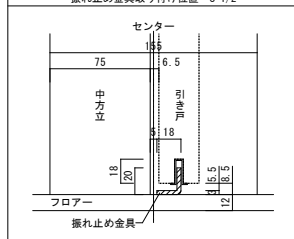
※図示：左引き手  
 ※大型サムターン表示錠使用時は、引戸引き差しストッパーをご利用ください。ただし、有効開口は102ミリ狭くなります。

■縦断面



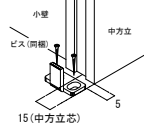
※( )内寸法はハイドア

振れ止め金具取り付け位置 S=1/2



振れ止め金具(床付用)取り付け

振れ止め金具(床付用)を下記のように床へ取り付けます



※図は左引き(L)の場合です。

