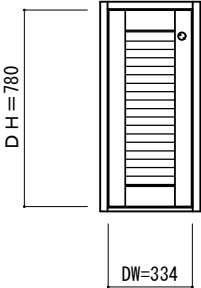
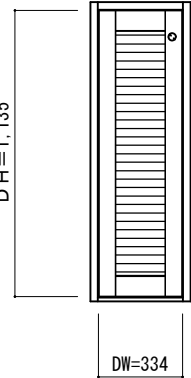
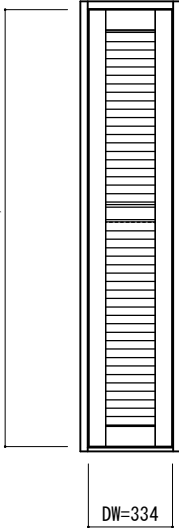

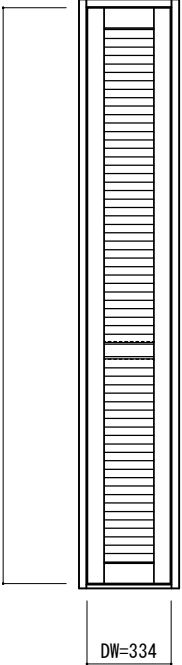


デザイン	N-L X H=3尺	N-L X H=4尺	N-L X H=6尺	N-L X H=7尺	N-L X H=8尺
姿図	 <p>DH=780 DW=334</p> <p>枠外幅 398mm (DW=334mm) ルーバータイプ</p>	 <p>DH=1,135 DW=334</p> <p>枠外幅 398mm (DW=334mm) ルーバータイプ</p>	 <p>DH=1,733 DW=334</p> <p>枠外幅 398mm (DW=334mm) ルーバータイプ</p>	 <p>DH=1,983 DW=334</p> <p>枠外幅 398mm (DW=334mm) ルーバータイプ</p>	 <p>DH=2,284 DW=334</p> <p>枠外幅 398mm (DW=334mm) ルーバータイプ</p>
デザイン	(Blank design area)				
姿図	(Blank pose diagram area)				

からっ戸 収納片開き戸 N-L X

図面名

からっ戸

建具姿図

SCALE

1/30

DATE

2021.04.01

株式会社

ウッドワン

FILE

NO.

01