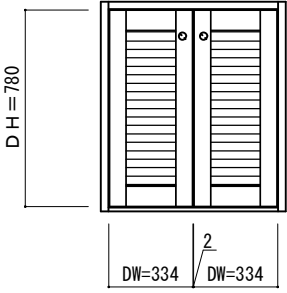
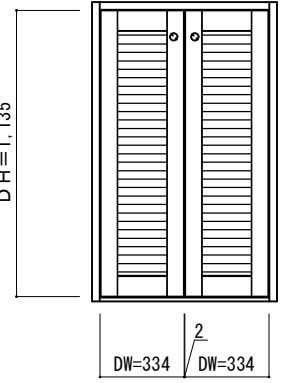
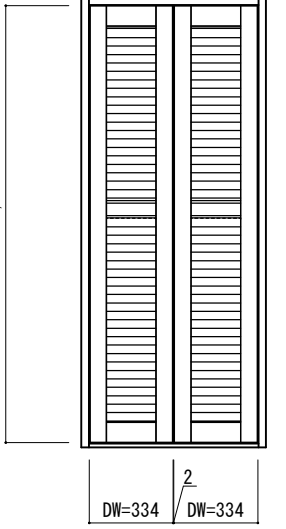
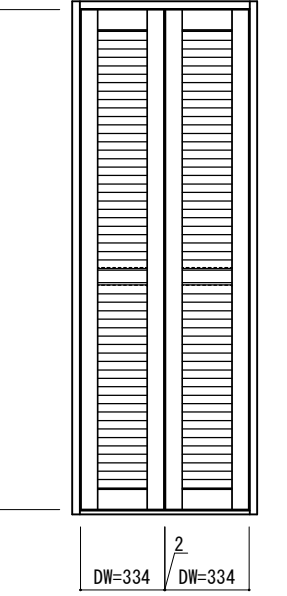
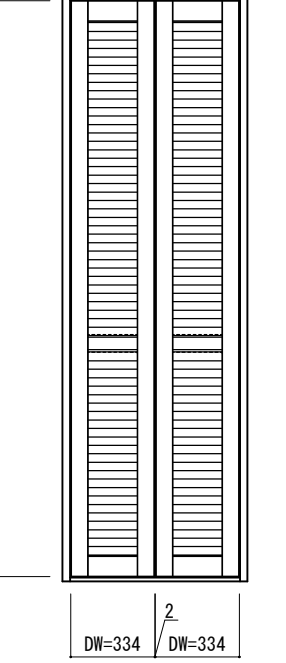
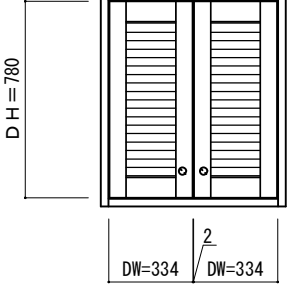
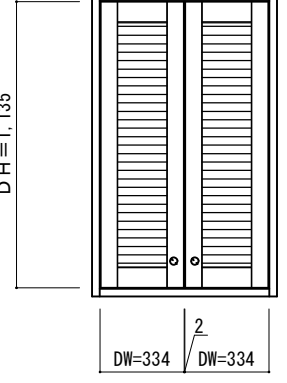


デザイン	N-L X H=3尺	N-L X H=4尺	N-L X H=6尺	N-L X H=7尺	N-L X H=8尺	
姿図	 <p>DH=780 DW=334 / DW=334</p> <p>枠外幅 734mm (DW=334mm) ルーバータイプ</p>	 <p>DH=1,135 DW=334 / DW=334</p> <p>枠外幅 734mm (DW=334mm) ルーバータイプ</p>	 <p>DH=1,733 DW=334 / DW=334</p> <p>枠外幅 734mm (DW=334mm) ルーバータイプ</p>	 <p>DH=1,983 DW=334 / DW=334</p> <p>枠外幅 734mm (DW=334mm) ルーバータイプ</p>	 <p>DH=2,284 DW=334 / DW=334</p> <p>枠外幅 734mm (DW=334mm) ルーバータイプ</p>	
デザイン	N-L X (中連タイプ) H=3尺	N-L X (中連タイプ) H=4尺				
姿図	<p>中連タイプ</p>  <p>DH=780 DW=334 / DW=334</p> <p>枠外幅 734mm (DW=334mm) ルーバータイプ</p>	<p>中連タイプ</p>  <p>DH=1,135 DW=334 / DW=334</p> <p>枠外幅 734mm (DW=334mm) ルーバータイプ</p>				

からっ戸 収納両開き戸 N-L X

図面名 からっ戸

建具姿図

SCALE 1/30

DATE 2021.04.01

株式会社 ウッドワン

FILE

NO. 01