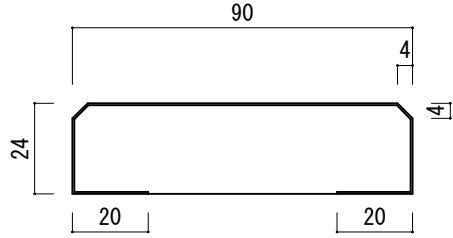
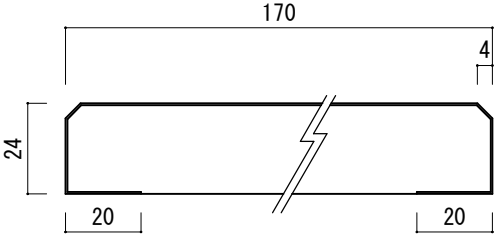

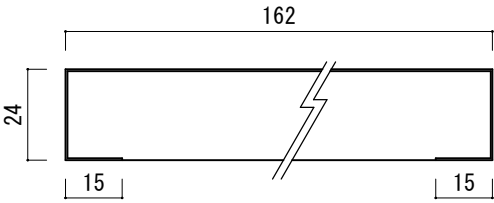
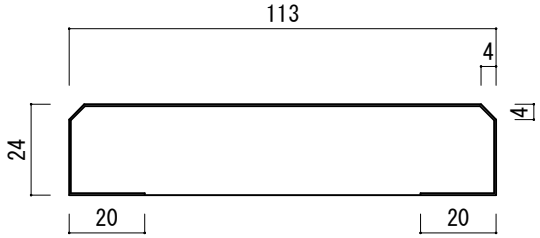
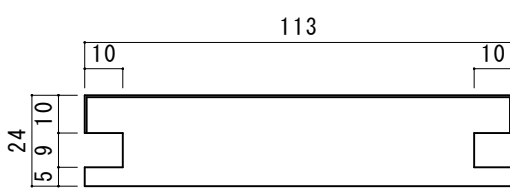
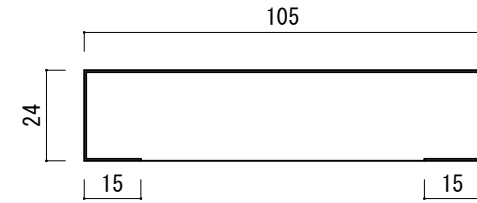
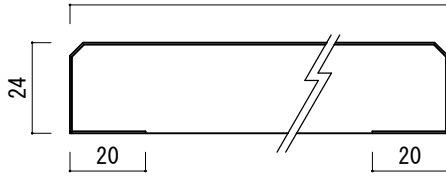
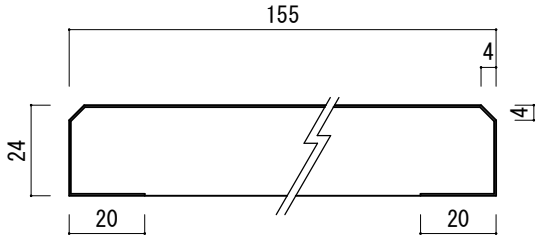
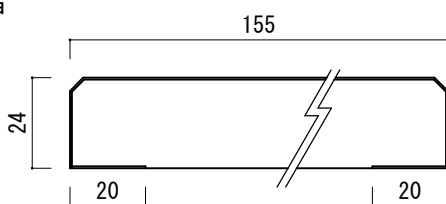
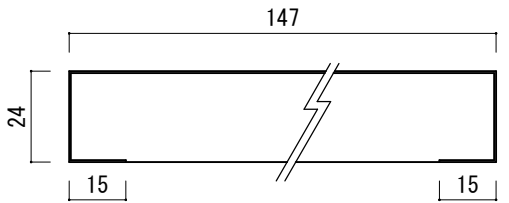
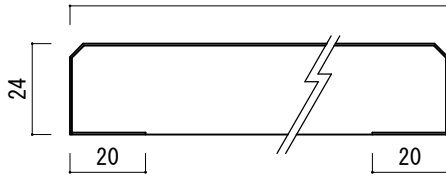


部材名	断面形状	寸法		品番	発注 単位	部材名	断面形状	寸法		品番	発注 単位
		長さ×幅×高さ(mm)						長さ×幅×高さ(mm)			
開口枠 (固定枠90幅)	A型 (縦用) 	2,450×90×24 2,045×90×24		EDBA04-□ EDBA02-□	1 1	開口枠 (固定枠170幅)	A型 (縦用) 	2,450×170×24 2,045×170×24	EDBA74-□ EDBA72-□	1 1	
	B型 (横用) 	2,450×82×24 1,900×82×24		EDBB04-□ EDBB02-□	1 1		B型 (横用) 	2,450×162×24 1,900×162×24	EDBB74-□ EDBB72-□	1 1	
開口枠 (固定枠113幅)	A型 (縦用) 	2,450×113×24 2,045×113×24		EDBA34-□ EDBA32-□	1 1	開口枠 (調整枠113幅)	A型 	3,900×113×24 2,450×113×24 2,100×113×24	DABA16-□ DABA14-□ DABA13-□	1 1 1	
	B型 (横用) 	2,450×105×24 1,900×105×24		EDBB34-□ EDBB32-□	1 1		138幅 	3,900×138×24	KW1841-1-□ KW1851-1-□	2 1	
開口枠 (固定枠155幅)	A型 (縦用) 	2,450×155×24 2,045×155×24		EDBA54-□ EDBA52-□	1 1	笠木	155幅 	3,900×155×24	KW1843-1-□ KW1853-1-□	2 1	
	B型 (横用) 	2,450×147×24 1,900×147×24		EDBB54-□ EDBB52-□	1 1		180幅 	3,900×180×24	KW1844-1-□ KW1854-1-□	2 1	

ドレタス 洋風造作材 開口枠・笠木

図面名

DOORETUS

洋風造作材

SCALE

1/2

DATE

2021.04.01

株式会社

ウッドワン

FILE

NO.

01