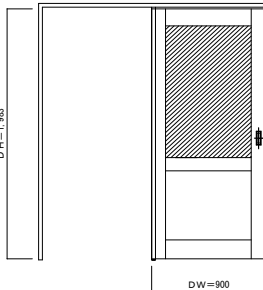
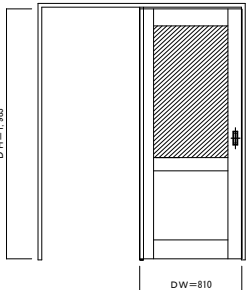
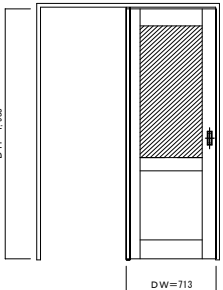
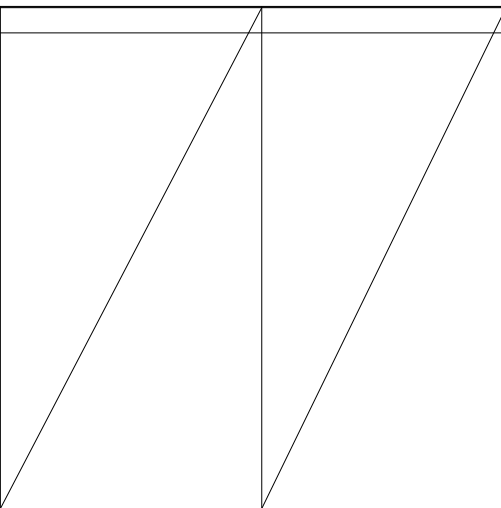
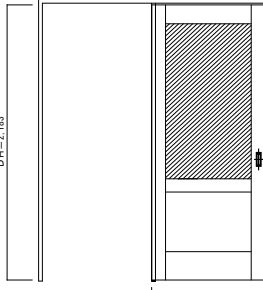
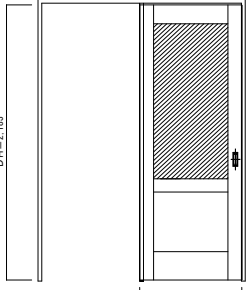
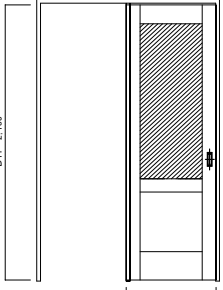
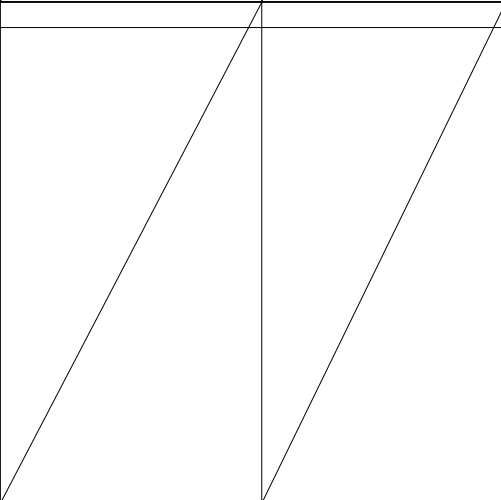


<p>デザイン</p> <p style="text-align: center;">B-DY</p>	<p style="text-align: center;">片引き戸</p>  <p style="text-align: center;">DH=1,830</p> <p style="text-align: center;">DW=900</p> <p>枠外幅 1,824mm (DH=900mm) カスミ熟処理ガラス</p>	<p style="text-align: center;">片引き戸 引き込み戸</p>  <p style="text-align: center;">DH=1,830</p> <p style="text-align: center;">DW=810</p> <p>枠外幅 1,644mm (DH=810mm) カスミ熟処理ガラス</p>	<p style="text-align: center;">片引き戸 引き込み戸</p>  <p style="text-align: center;">DH=1,830</p> <p style="text-align: center;">DW=713</p> <p>枠外幅 1,450mm (DH=713mm) カスミ熟処理ガラス</p>	
---	---	---	--	--

<p>デザイン</p> <p style="text-align: center;">B-DY</p>	<p style="text-align: center;">片引き戸</p>  <p style="text-align: center;">DH=2,183</p> <p style="text-align: center;">DW=900</p> <p>枠外幅 1,824mm (DH=900mm) カスミ熟処理ガラス</p>	<p style="text-align: center;">片引き戸 引き込み戸</p> <p style="text-align: center;">ハイドア</p>  <p style="text-align: center;">DH=2,183</p> <p style="text-align: center;">DW=810</p> <p>枠外幅 1,644mm (DH=810mm) カスミ熟処理ガラス</p>	<p style="text-align: center;">片引き戸 引き込み戸</p> <p style="text-align: center;">ハイドア</p>  <p style="text-align: center;">DH=2,183</p> <p style="text-align: center;">DW=713</p> <p>枠外幅 1,450mm (DH=713mm) カスミ熟処理ガラス</p>	
---	---	---	--	--

ドレタス 片引き戸/引き込み戸 上吊りタイプ B-DY

<p>図番 000000 DOORETUS 建具姿図</p>	<p>SCALE 1/30</p>	<p>DATE 2021.04.01</p>
<p>ウツドワン</p>	<p>FILE</p>	<p>NO. 01</p>