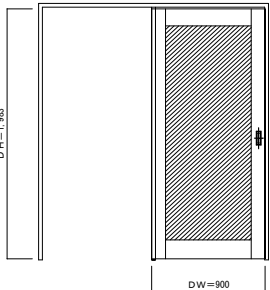
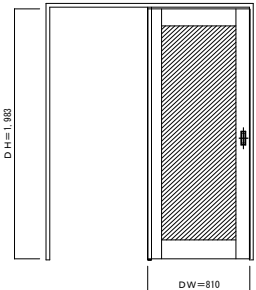
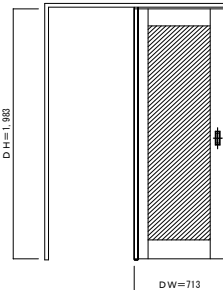
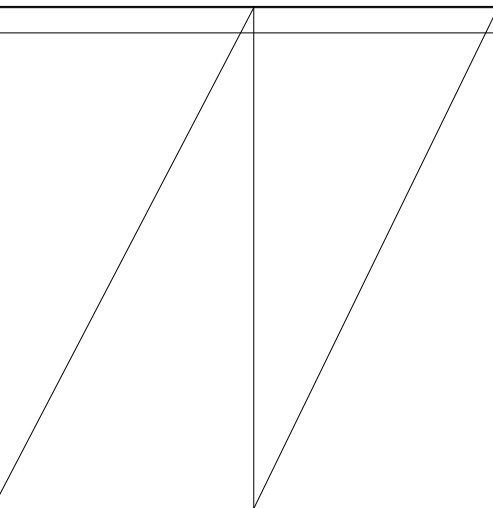
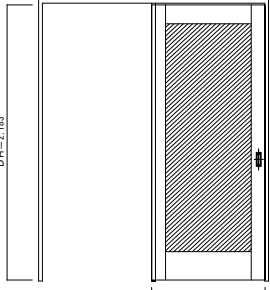
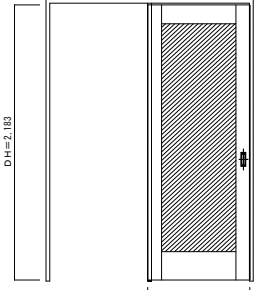
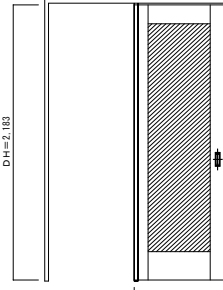
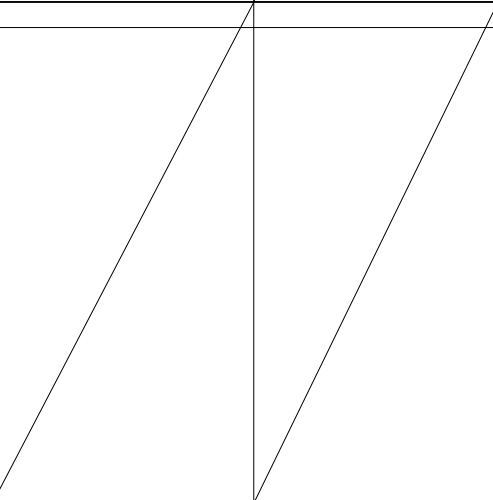


<p>デザイン</p> <p style="text-align: center;">B - D C</p> <p style="text-align: center;">片引き戸</p>  <p>DH=1,830</p> <p>DW=900</p> <p>枠外幅 1,824mm (DH=900mm) 透明熱処理ガラス</p>	<p style="text-align: center;">B - D C</p> <p style="text-align: center;">片引き戸 引き込み戸</p>  <p>DH=1,830</p> <p>DW=810</p> <p>枠外幅 1,644mm (DH=810mm) 透明熱処理ガラス</p>	<p style="text-align: center;">B - D C</p> <p style="text-align: center;">片引き戸 引き込み戸</p>  <p>DH=1,830</p> <p>DW=713</p> <p>枠外幅 1,450mm (DH=713mm) 透明熱処理ガラス</p>	
---	---	--	--

<p>デザイン</p> <p style="text-align: center;">B - D C</p> <p style="text-align: center;">片引き戸</p>  <p>DH=2,183</p> <p>DW=900</p> <p>枠外幅 1,824mm (DH=900mm) 透明熱処理ガラス</p>	<p style="text-align: center;">B - D C</p> <p style="text-align: center;">片引き戸 引き込み戸</p> <p style="text-align: center;">ハイドア</p>  <p>DH=2,183</p> <p>DW=810</p> <p>枠外幅 1,644mm (DH=810mm) 透明熱処理ガラス</p>	<p style="text-align: center;">B - D C</p> <p style="text-align: center;">片引き戸 引き込み戸</p> <p style="text-align: center;">ハイドア</p>  <p>DH=2,183</p> <p>DW=713</p> <p>枠外幅 1,450mm (DH=713mm) 透明熱処理ガラス</p>	
---	---	--	--

ドレタス 片引き戸/引き込み戸 上吊りタイプ B - D C

図番6

DOORETUS

建具姿図

SCALE

1/30

DATE

2021.04.01

FILE

ウ ッ ド ワ ン

NO.

01