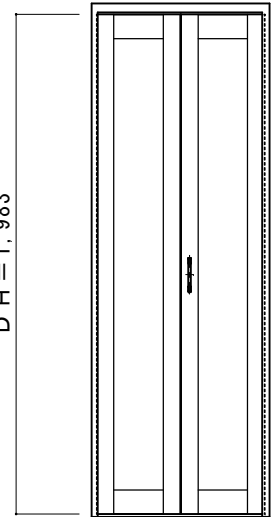
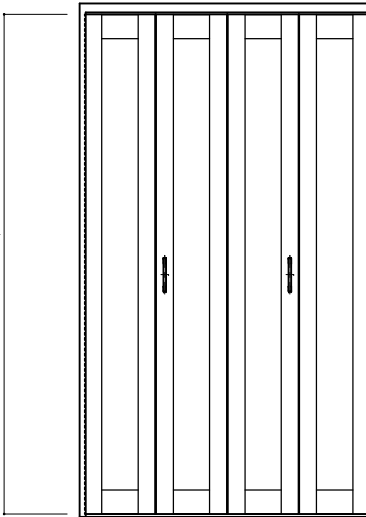
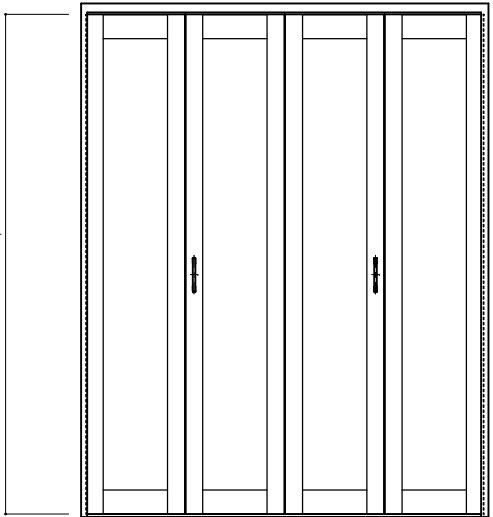
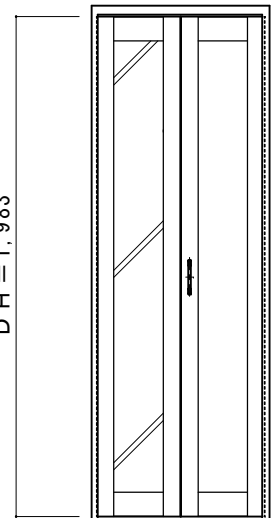
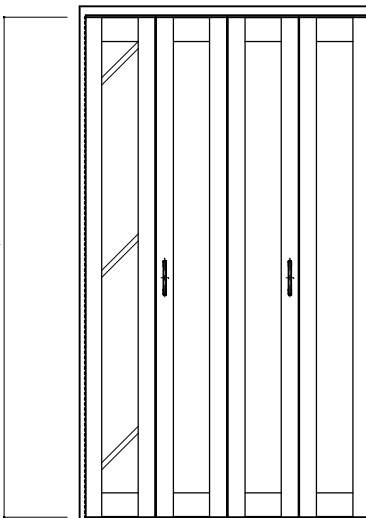
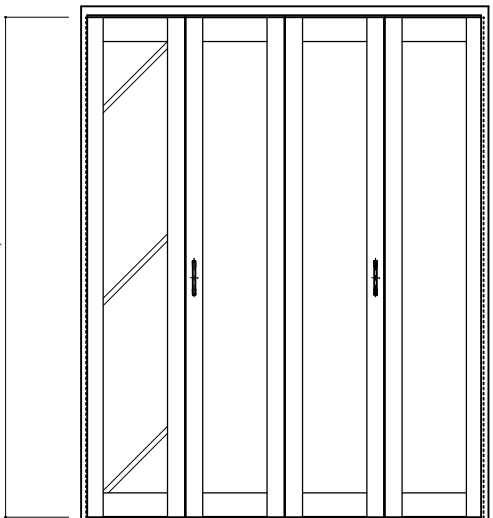


デザイン	B-D R 間口3尺	B-D R 間口4.5尺	B-D R 間口6尺																											
図 窓	 <p style="text-align: center;">DH = 1,983</p> <table border="1" style="margin-left: auto; margin-right: auto;"> <tr> <td style="text-align: center;">334</td> <td style="text-align: center;">1</td> <td style="text-align: center;">334</td> </tr> <tr> <td colspan="3" style="text-align: center;">DW = 669</td> </tr> </table> <p> 枠外幅 706mm (DW=669mm) キホンのライン + ストレートのライン ミラー付タイプ対応 PW に木目柄はありません。 </p>	334	1	334	DW = 669			 <p style="text-align: center;">DH = 1,983</p> <table border="1" style="margin-left: auto; margin-right: auto;"> <tr> <td style="text-align: center;">282.5</td> <td style="text-align: center;">1</td> <td style="text-align: center;">282.5</td> <td style="text-align: center;">2</td> <td style="text-align: center;">282.5</td> <td style="text-align: center;">1</td> <td style="text-align: center;">282.5</td> </tr> <tr> <td colspan="2" style="text-align: center;">DW = 566</td> <td colspan="2" style="text-align: center;">DW = 566</td> </tr> </table> <p> 枠外幅 1,171mm (DW=566mm) キホンのライン + ストレートのライン ミラー付タイプ対応 PW に木目柄はありません。 </p>	282.5	1	282.5	2	282.5	1	282.5	DW = 566		DW = 566		 <p style="text-align: center;">DH = 1,983</p> <table border="1" style="margin-left: auto; margin-right: auto;"> <tr> <td style="text-align: center;">394</td> <td style="text-align: center;">1</td> <td style="text-align: center;">394</td> <td style="text-align: center;">2</td> <td style="text-align: center;">394</td> </tr> <tr> <td colspan="2" style="text-align: center;">DW = 789</td> <td colspan="2" style="text-align: center;">DW = 789</td> </tr> </table> <p> 枠外幅 1,617mm (DW=789mm) キホンのライン + ストレートのライン ミラー付タイプ対応 PW に木目柄はありません。 </p>	394	1	394	2	394	DW = 789		DW = 789		
334	1	334																												
DW = 669																														
282.5	1	282.5	2	282.5	1	282.5																								
DW = 566		DW = 566																												
394	1	394	2	394																										
DW = 789		DW = 789																												
図 窓	 <p style="text-align: center;">DH = 1,983</p> <table border="1" style="margin-left: auto; margin-right: auto;"> <tr> <td style="text-align: center;">334</td> <td style="text-align: center;">1</td> <td style="text-align: center;">334</td> </tr> <tr> <td colspan="3" style="text-align: center;">DW = 669</td> </tr> </table> <p> 枠外幅 706mm (DW=669mm) キホンのライン + ストレートのライン PW に木目柄はありません。 </p>	334	1	334	DW = 669			 <p style="text-align: center;">DH = 1,983</p> <table border="1" style="margin-left: auto; margin-right: auto;"> <tr> <td style="text-align: center;">282.5</td> <td style="text-align: center;">1</td> <td style="text-align: center;">282.5</td> <td style="text-align: center;">2</td> <td style="text-align: center;">282.5</td> <td style="text-align: center;">1</td> <td style="text-align: center;">282.5</td> </tr> <tr> <td colspan="2" style="text-align: center;">DW = 566</td> <td colspan="2" style="text-align: center;">DW = 566</td> </tr> </table> <p> 枠外幅 1,171mm (DW=566mm) キホンのライン + ストレートのライン PW に木目柄はありません。 </p>	282.5	1	282.5	2	282.5	1	282.5	DW = 566		DW = 566		 <p style="text-align: center;">DH = 1,983</p> <table border="1" style="margin-left: auto; margin-right: auto;"> <tr> <td style="text-align: center;">394</td> <td style="text-align: center;">1</td> <td style="text-align: center;">394</td> <td style="text-align: center;">2</td> <td style="text-align: center;">394</td> </tr> <tr> <td colspan="2" style="text-align: center;">DW = 789</td> <td colspan="2" style="text-align: center;">DW = 789</td> </tr> </table> <p> 枠外幅 1,617mm (DW=789mm) キホンのライン + ストレートのライン PW に木目柄はありません。 </p>	394	1	394	2	394	DW = 789		DW = 789		
334	1	334																												
DW = 669																														
282.5	1	282.5	2	282.5	1	282.5																								
DW = 566		DW = 566																												
394	1	394	2	394																										
DW = 789		DW = 789																												
ドレタス クローゼットドア シューズインクローケ用 落とし込みタイプ B-D R H7尺				<table border="1"> <tr> <td>図面名</td> <td>DOORETUS 建具姿図</td> <td>SCALE</td> <td>1/30</td> <td>DATE</td> <td>2024.04.09</td> </tr> <tr> <td></td> <td>株式会社 ウッドワン</td> <td>FILE</td> <td></td> <td>NO.</td> <td>01</td> </tr> </table>	図面名	DOORETUS 建具姿図	SCALE	1/30	DATE	2024.04.09		株式会社 ウッドワン	FILE		NO.	01														
図面名	DOORETUS 建具姿図	SCALE	1/30	DATE	2024.04.09																									
	株式会社 ウッドワン	FILE		NO.	01																									