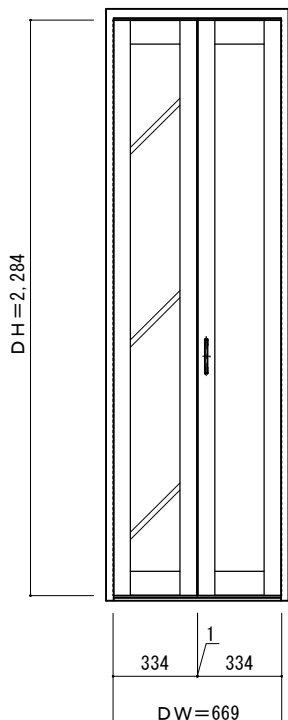
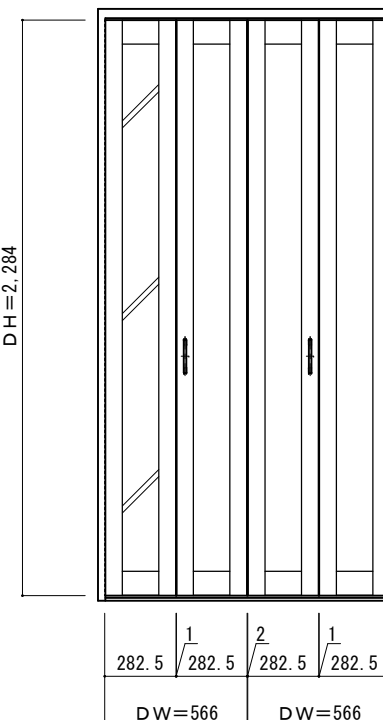
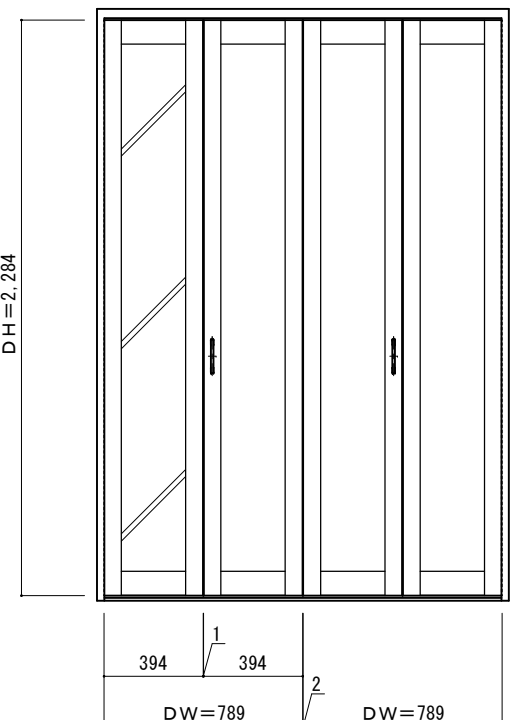
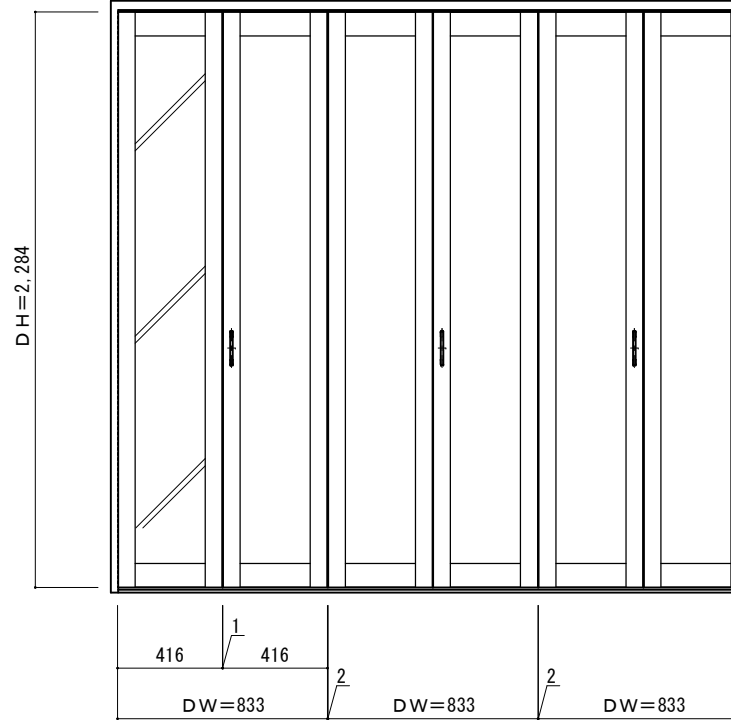
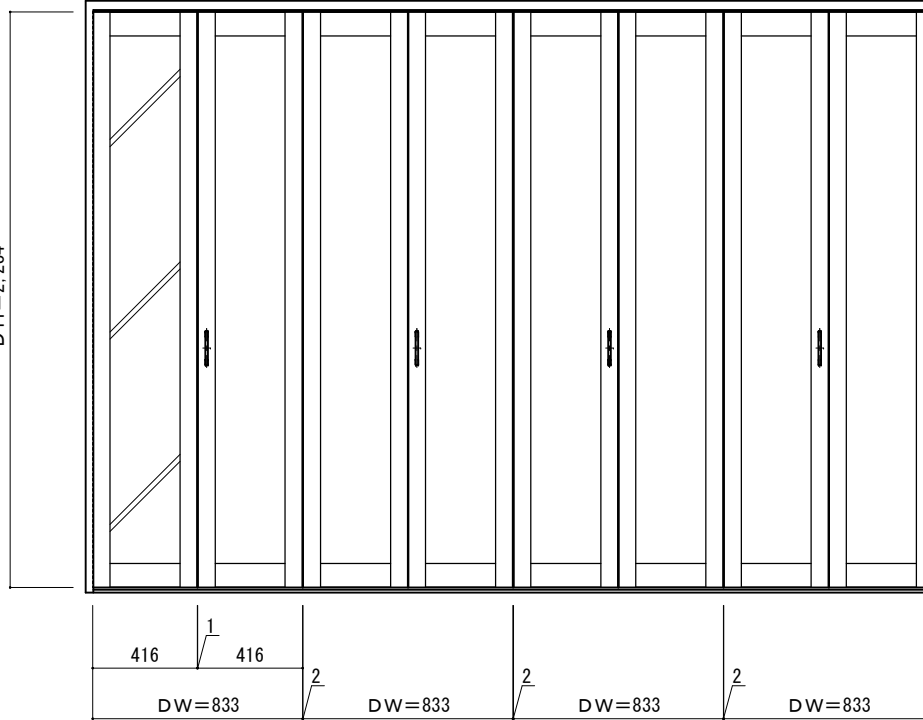


デザイン	B-D R (ミラー付) 間口3尺	B-D R (ミラー付) 間口4.5尺	B-D R (ミラー付) 間口6尺
図 姿	 <p> $DH=2,284$ $334 \sqrt{1} 334$ $DW=669$ </p> <p> 枠外幅 724mm (DW=669mm) キホンのライン + ストレートのライン PW に木目柄はありません。 </p>	 <p> $DH=2,284$ $282.5 \sqrt{1} 282.5 \sqrt{2} 282.5 \sqrt{1} 282.5$ $DW=566 \quad DW=566$ </p> <p> 枠外幅 1,189mm (DW=566mm) キホンのライン + ストレートのライン PW に木目柄はありません。 </p>	 <p> $DH=2,284$ $394 \sqrt{1} 394 \sqrt{2} \quad DW=789 \quad DW=789$ </p> <p> 枠外幅 1,635mm (DW=789mm) キホンのライン + ストレートのライン PW に木目柄はありません。 </p>

デザイン	B-D R (ミラー付) 間口9尺	B-D R (ミラー付) 間口12尺
図 姿	 <p> $DH=2,284$ $416 \sqrt{1} 416 \sqrt{2} \quad DW=833 \quad DW=833 \quad DW=833$ </p> <p> 枠外幅 2,558mm (DW=833mm) キホンのライン + ストレートのライン PW に木目柄はありません。 </p>	 <p> $DH=2,284$ $416 \sqrt{1} 416 \sqrt{2} \quad DW=833 \quad DW=833 \quad DW=833 \quad DW=833$ </p> <p> 枠外幅 3,393mm (DW=833mm) キホンのライン + ストレートのライン PW に木目柄はありません。 </p>

ドレタス クローゼットドア 落とし込みタイプ B-D R ミラー付き H8尺	図面名 DOORETUS 建具姿図 株式会社 ウッドワン	SCALE 1/30 FILE	DATE 2023.05.01 NO. 01
--	---------------------------------	--------------------	---------------------------