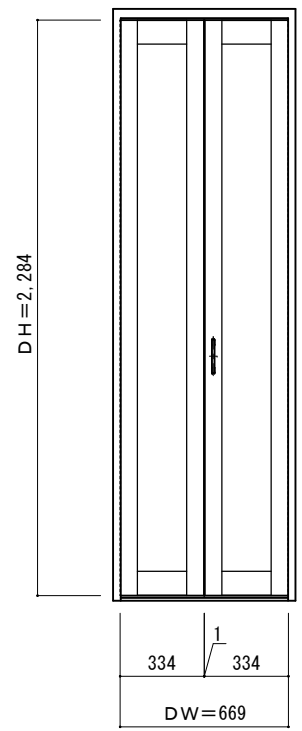
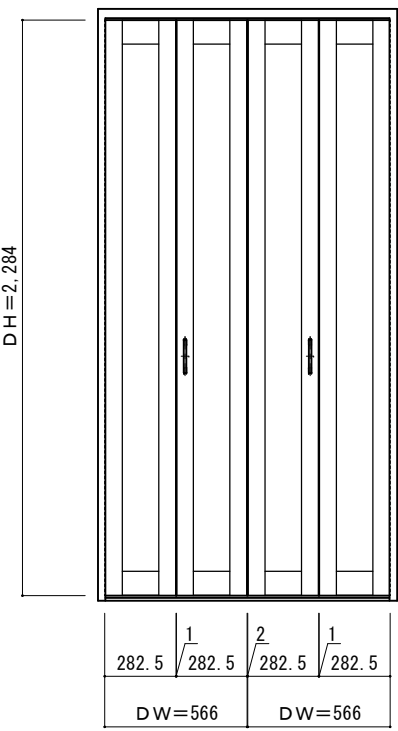
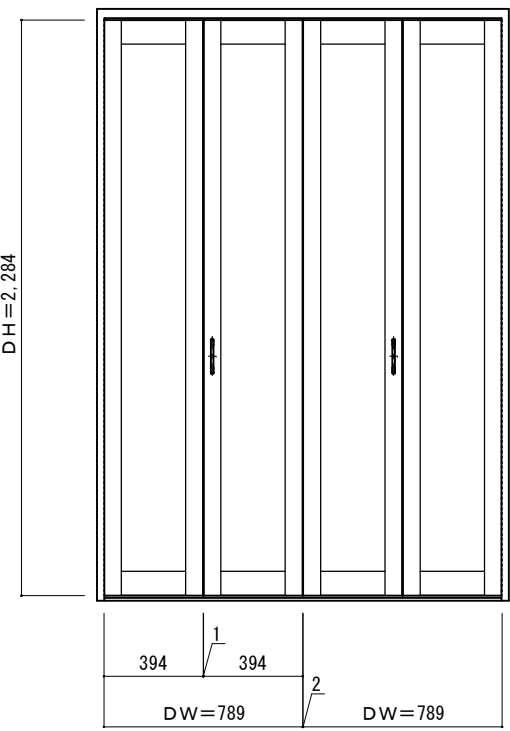

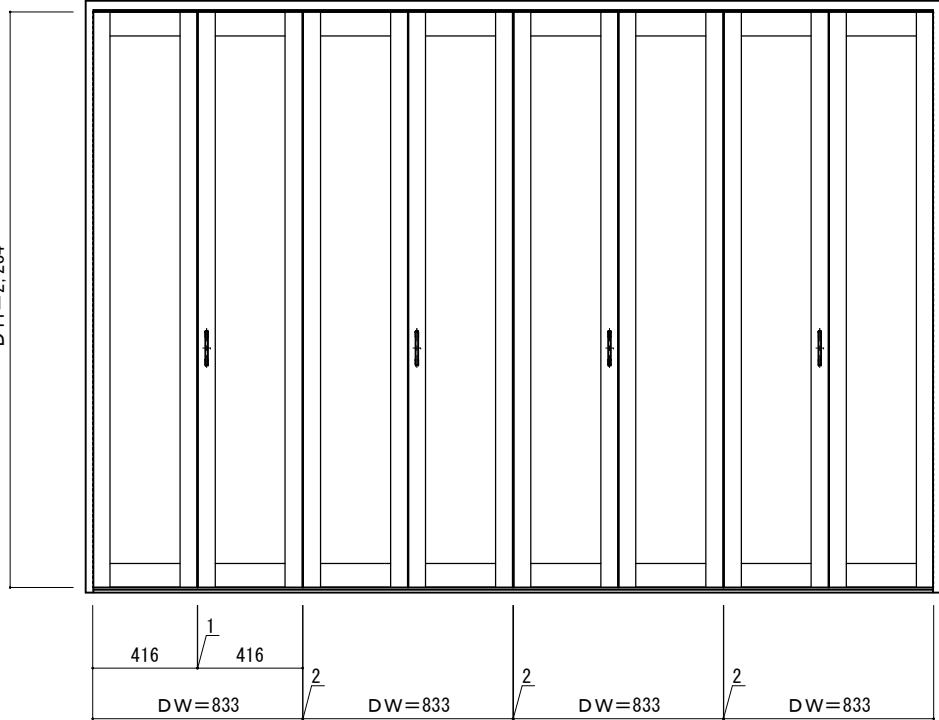


デザイン	B-D R 間口 3 尺	B-D R 間口 4.5 尺	B-D R 間口 6 尺
姿 図	 <p>DH=2,284</p> <p>334 $\sqrt{1}$ 334</p> <p>DW=669</p> <p>枠外幅 724mm (DW=669mm) キホンのライン + ストレートのライン ミラー付タイプ対応 PW に木目柄はありません。</p>	 <p>DH=2,284</p> <p>282.5 $\sqrt{1}$ 282.5 $\sqrt{2}$ 282.5 $\sqrt{1}$ 282.5</p> <p>DW=566 DW=566</p> <p>枠外幅 1,189mm (DW=566mm) キホンのライン + ストレートのライン ミラー付タイプ対応 PW に木目柄はありません。</p>	 <p>DH=2,284</p> <p>394 $\sqrt{1}$ 394 $\sqrt{2}$</p> <p>DW=789 DW=789</p> <p>枠外幅 1,635mm (DW=789mm) キホンのライン + ストレートのライン ミラー付タイプ対応 PW に木目柄はありません。</p>

デザイン	B-D R 間口 9 尺	B-D R 間口 12 尺
姿 図	 <p>DH=2,284</p> <p>416 $\sqrt{1}$ 416 $\sqrt{2}$ DW=833 $\sqrt{2}$ DW=833 $\sqrt{2}$ DW=833</p> <p>枠外幅 2,558mm (DW=833mm) キホンのライン + ストレートのライン ミラー付タイプ対応 PW に木目柄はありません。</p>	 <p>DH=2,284</p> <p>416 $\sqrt{1}$ 416 $\sqrt{2}$ DW=833 $\sqrt{2}$ DW=833 $\sqrt{2}$ DW=833 $\sqrt{2}$ DW=833</p> <p>枠外幅 3,393mm (DW=833mm) キホンのライン + ストレートのライン ミラー付タイプ対応 PW に木目柄はありません。</p>

ドレタス クローゼットドア 落とし込みタイプ B-D R H 8 尺	図面名 DOORETUS 建具姿図 株式会社 ウッドワン	SCALE 1/30 FILE	DATE 2021.05.01 NO. 01
------------------------------------	---------------------------------	--------------------	---------------------------