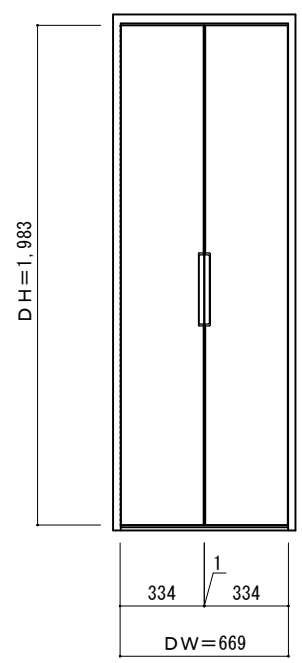
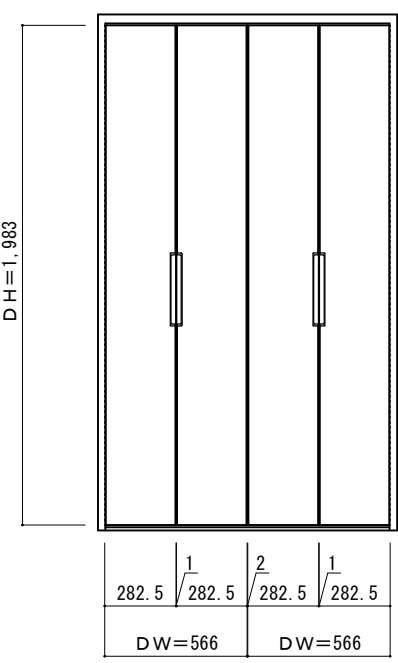
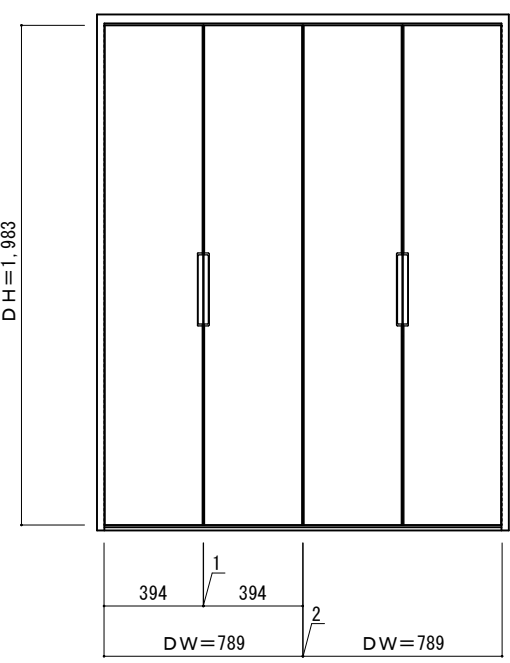
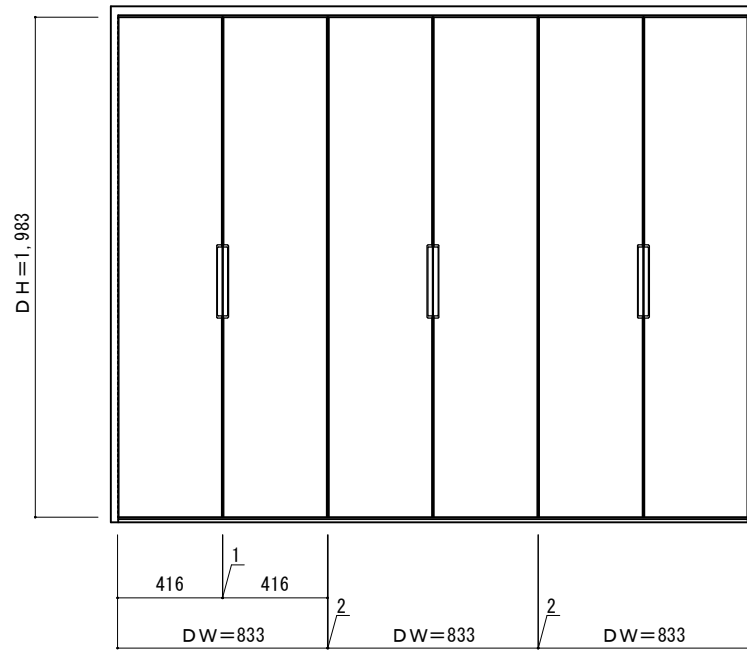
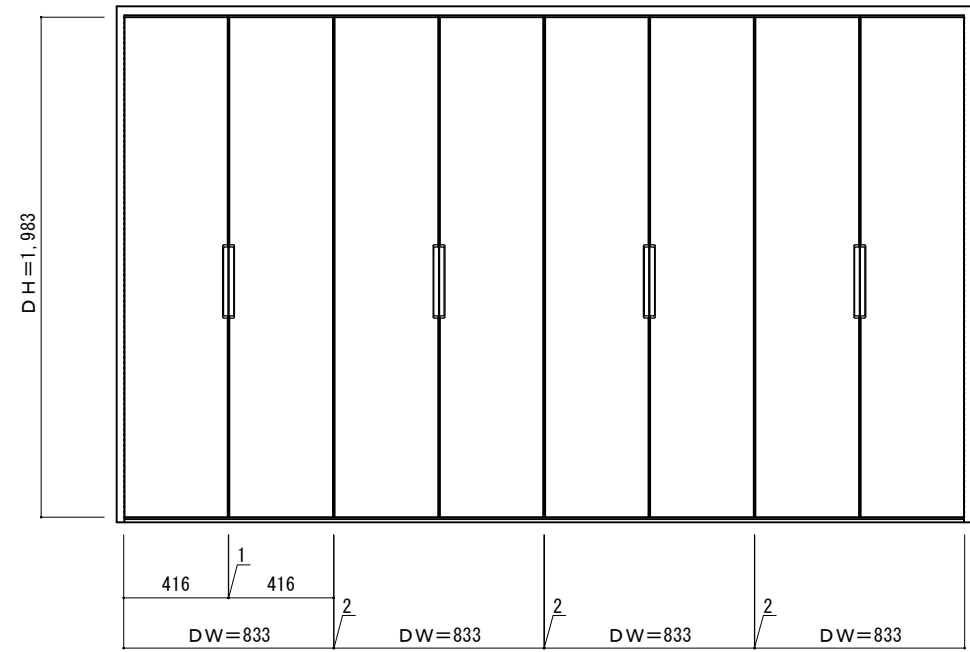


デザイン	B-F T J 間口3尺	B-F T J 間口4.5尺	B-F T J 間口6尺
姿図	 <p> $DH=1,983$ $334 \sqrt{1} 334$ $DW=669$ </p> <p> 枠外幅 724mm (DW=669mm) キホンのライン ミラー付の扉は対応していません。 PW に木目柄はありません。 </p>	 <p> $DH=1,983$ $282.5 \sqrt{1} 282.5 \sqrt{2} 282.5 \sqrt{1} 282.5$ $DW=566 \quad DW=566$ </p> <p> 枠外幅 1,189mm (DW=566mm) キホンのライン ミラー付の扉は対応していません。 PW に木目柄はありません。 </p>	 <p> $DH=1,983$ $394 \sqrt{1} 394 \sqrt{2} 394 \sqrt{1} 394$ $DW=789 \quad DW=789$ </p> <p> 枠外幅 1,635mm (DW=789mm) キホンのライン ミラー付の扉は対応していません。 PW に木目柄はありません。 </p>

デザイン	B-F T J 間口9尺	B-F T J 間口12尺
姿図	 <p> $DH=1,983$ $416 \sqrt{1} 416 \sqrt{2} 416 \sqrt{2} 416$ $DW=833 \quad DW=833 \quad DW=833$ </p> <p> 枠外幅 2,558mm (DW=833mm) キホンのライン ミラー付の扉は対応していません。 PW に木目柄はありません。 </p>	 <p> $DH=1,983$ $416 \sqrt{1} 416 \sqrt{2} 416 \sqrt{2} 416 \sqrt{2} 416$ $DW=833 \quad DW=833 \quad DW=833 \quad DW=833$ </p> <p> 枠外幅 3,393mm (DW=833mm) キホンのライン ミラー付の扉は対応していません。 PW に木目柄はありません。 </p>

ドレタス クローゼットドア スマートタイプ (掘り込み取手) B-F T J (扉縦木目柄) H7尺	図面名 DOORETUS 建具姿図 株式会社 ウッドワン	SCALE 1/30 FILE	DATE 2023.05.01 NO. 01
--	---------------------------------	--------------------	---------------------------