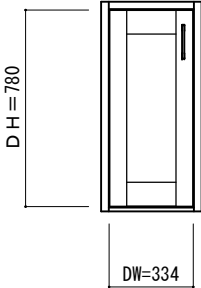
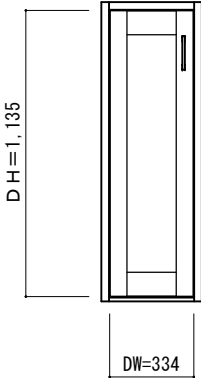

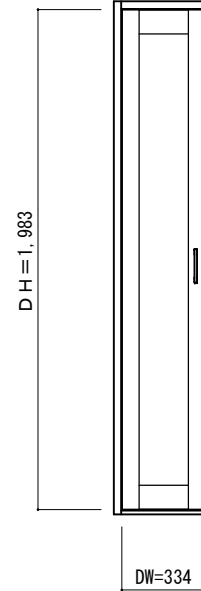
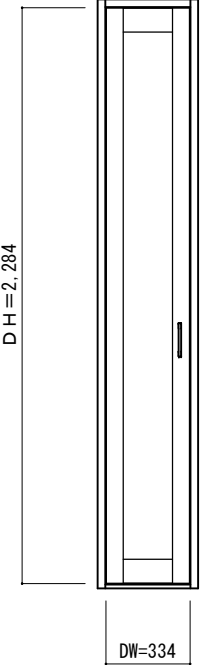




デザイン	B-DR H=3尺	B-DR H=4尺	B-DR H=6尺	B-DR H=7尺	B-DR H=8尺		
姿図 	 <p>DH=780 DW=334</p> <p>枠外幅 398mm (DW=334mm) キホンのライン + ストレートのライン PW に木目柄はありません。</p>	 <p>DH=1,135 DW=334</p> <p>枠外幅 398mm (DW=334mm) キホンのライン + ストレートのライン PW に木目柄はありません。</p>	 <p>DH=1,733 DW=334</p> <p>枠外幅 398mm (DW=334mm) キホンのライン + ストレートのライン PW に木目柄はありません。</p>	 <p>DH=1,983 DW=334</p> <p>枠外幅 398mm (DW=334mm) キホンのライン + ストレートのライン PW に木目柄はありません。</p>	 <p>DH=2,284 DW=334</p> <p>枠外幅 398mm (DW=334mm) キホンのライン + ストレートのライン PW に木目柄はありません。</p>		
デザイン 							
姿図 							
ドレタス 収納片開き戸 落とし込みタイプ B-DR					図面名 DOORETUS 建具姿図 株式会社 ウッドワン	SCALE 1/30 FILE	DATE 2023.05.01 NO. 01