３枚引き込み戸　レールタイプ　調整枠

■引き手方向

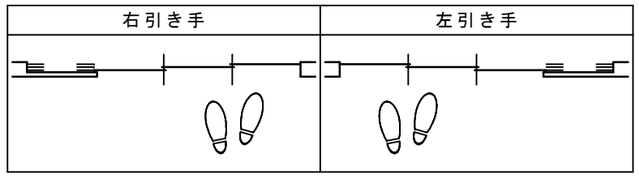

■横断面図

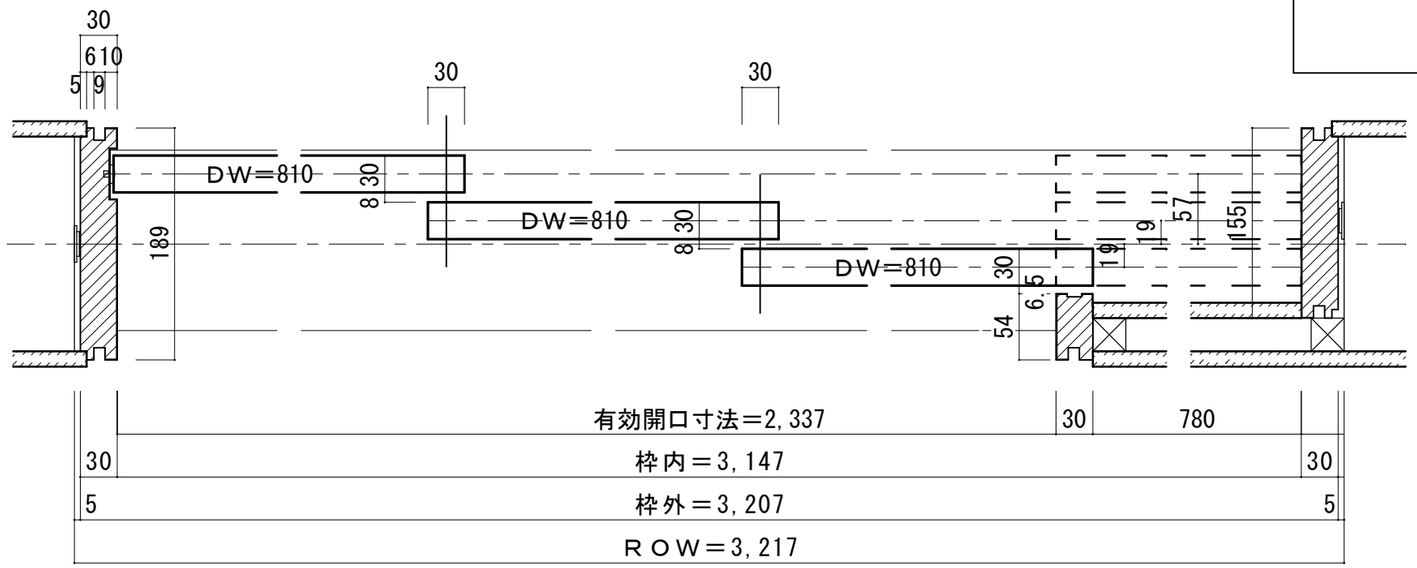

※図示：左引き手

■縦断面図［ﾚｰﾙﾀｲﾌﾟ］

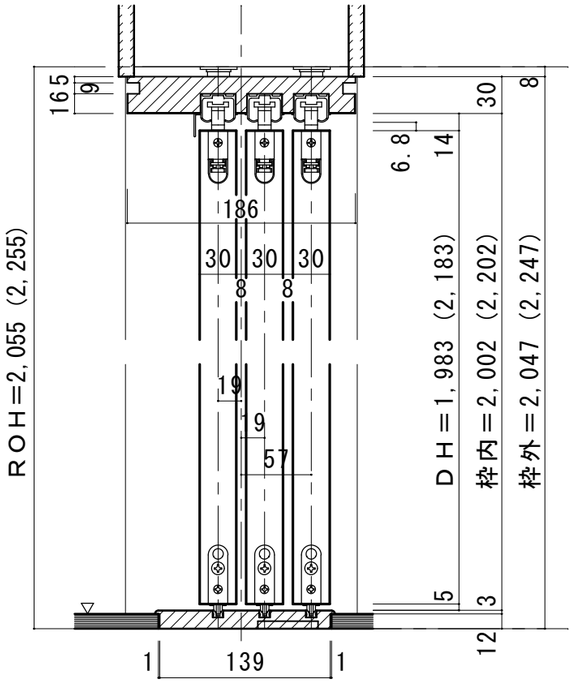

※（　）内寸法はハイドア

フロアー貼り込み位置

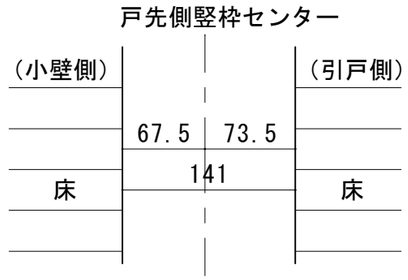

敷居詳細図（S=1/3）

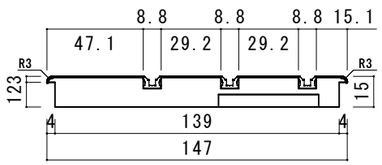

■縦断面図［床直付けﾚｰﾙﾀｲﾌﾟ］

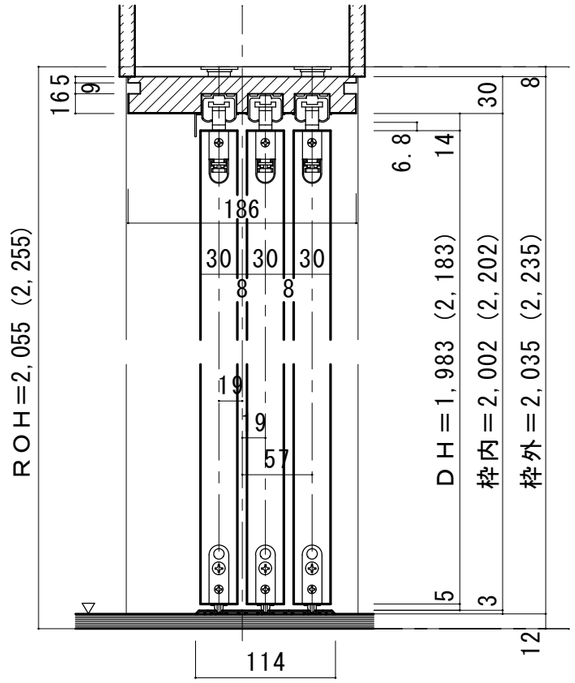

※（　）内寸法はハイドア

竪枠下端加工図

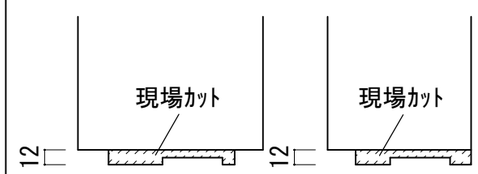

床直付けレール取付位置

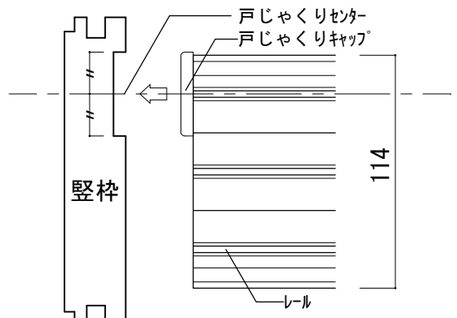

竪枠の戸じゃくりセンターが
床直付けセンターになるように
位置決めをします。

ドレタス　３枚引き込み戸　レールタイプ　調整枠　敷居Q型／床直付けレール　枠外W3,207	図面名　DOORETUS　建具納まり図	SCALE　1/5	DATE　2024.04.01
	株式会社　ウッドワン	FILE	NO.　01

（24,4 ,11 印刷）