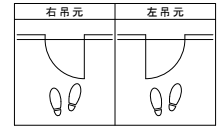



# スライディングドア 調整枠 下枠Q型

## ■吊り手方向

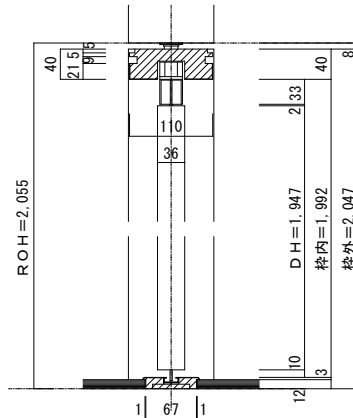


## ■横断面図

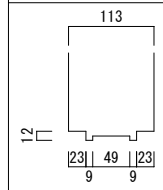


※図示：右吊り元

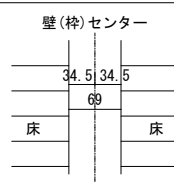
## ■縦断面図



## ■ 縦枠下端形状図



## ■ フロアー貼り込み位置



## ■ 下枠詳細図 (S=1/2)

