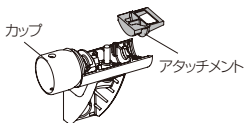


# 計測アタッチメント

(入隅コーナーブラケット・平面勾配ブラケット用)

## ① カップを取り外す

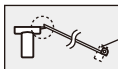
平面勾配ブラケット(入隅コーナーブラケット)からカップを取り外します。



## ② 手摺棒の計測(アタッチメント使用)

平面勾配ブラケット(入隅コーナーブラケット)のカップを外した所にアタッチメントを装着し、開き口にメジャーを引っ掛け、長さを計測します。

### ●平面勾配ブラケット - エンドエルポー金具



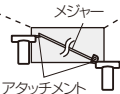
エンドエルポー金具  
取付位置

### ●入隅コーナー ブラケット ↓ 平面勾配 ブラケット



計測値

開き口の  
手前位置



## ③ 手摺棒の切断

計測した長さ到手摺棒を切断します。計測値より少し短く切断してください。(本施工時に納まりが良くなります。)

