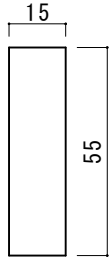
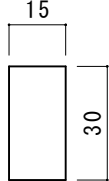
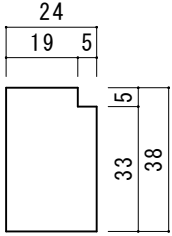


部 材 名	断 面 形 状	寸 法		部 材 名	断 面 形 状	寸 法	
		長さ×巾×厚さ(mm)				長さ×巾×厚さ(mm)	
畳寄せ		1,900× 55× 15	B T S B11-N L				
		3,900× 55× 15	B T S B13-N L				
		1,900× 30× 15	B T S B21-N L				
		3,900× 30× 15	B T S B23-N L				
N L							
廻り縁		2,900× 38× 24	B I S A12-M-N L				
		3,900× 38× 24	B I S A13-M-N L				
N L							

大壁用部材 ニュージーパイン 造作材

図面名 大壁和風造作材 ニュージーパイン 部材リスト

SCALE 1/2

DATE 2021.04.01

株式会社 ウッドワン

FILE

NO. 01