クローゼット[固定枠]W＝6尺

■横断面図

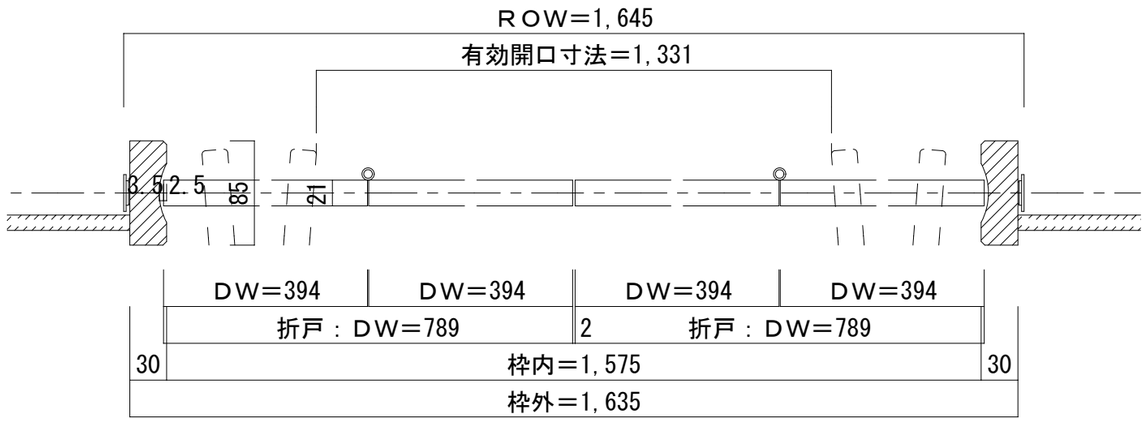

※有効開口寸法にはハンドルの突出は含まない。
※有効開口寸法は扉の厚さや調整によって若干異なります。

■縦断面図
［３方枠＋レール(レール埋込)］

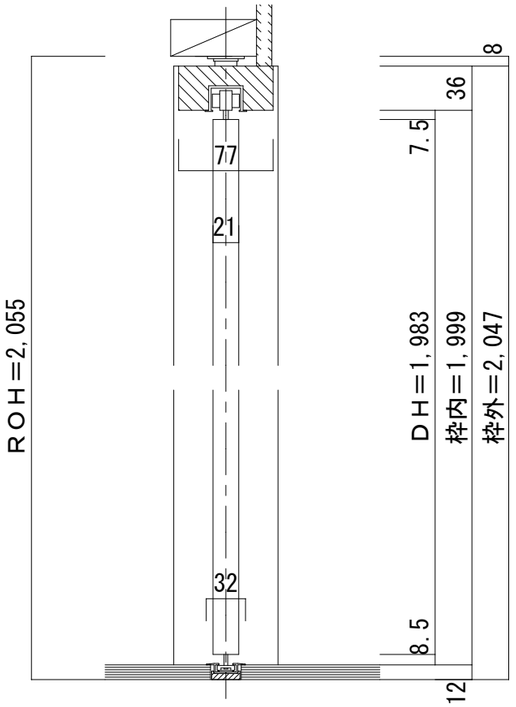

上吊軸固定/フリーオープン

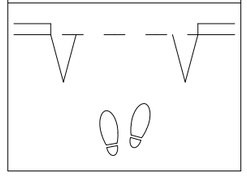

竪枠下端加工図 (S＝1/3)

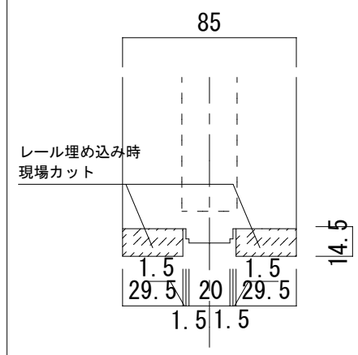

レール拡大図 (S＝1/2)

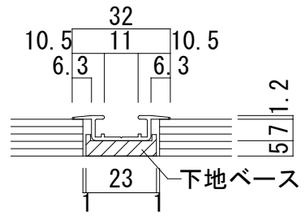

レール埋込時 フロアー貼込位置

収納側

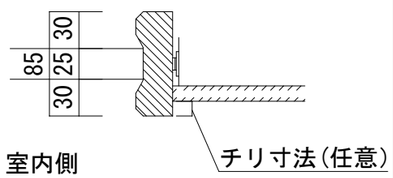

室内側

ソフトアート　クローゼットドア　固定枠　３方枠＋埋め込みレール　ドアＨ７尺　枠外W1,635	図面名 SOFTART 建具納まり図	SCALE 1/5	DATE 13.02.12
	株式会社 ウ ッ ド ワ ン	FILE M07(7)-A01635Da_S01	NO. 03

(16,11,24 印刷)