スライディングドア[調整枠]

■吊り手方向

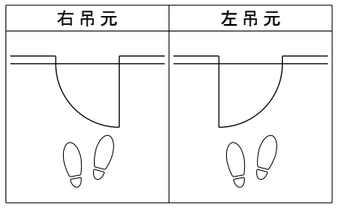

■横断面図

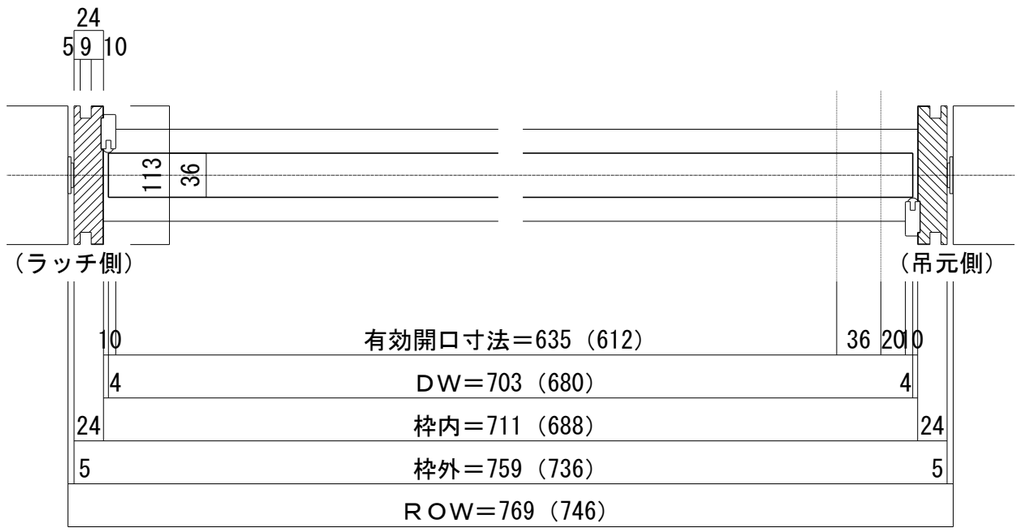

※図示：右吊り元

■竪断面図

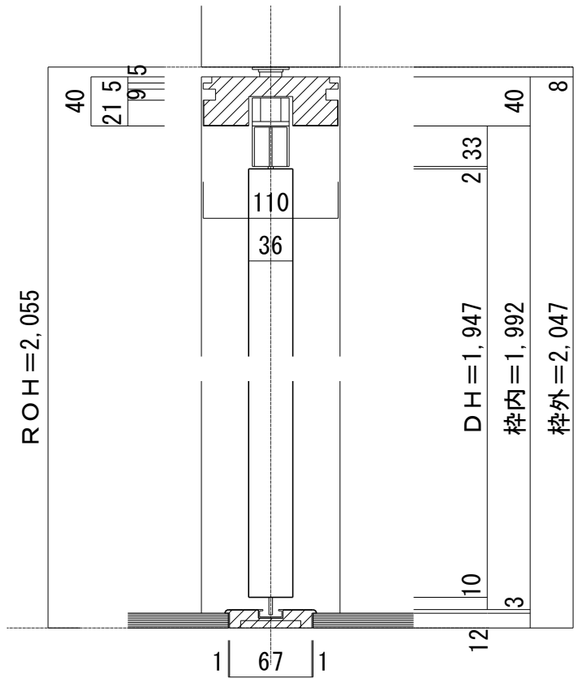

竪枠下端形状図

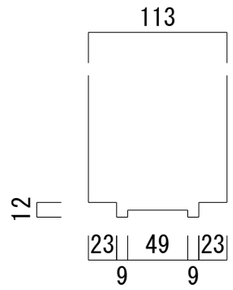

フロアー貼り込み位置

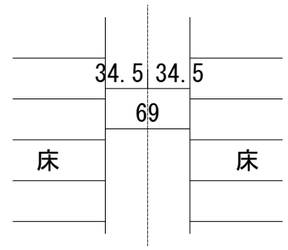

下枠詳細図（S=1/2）

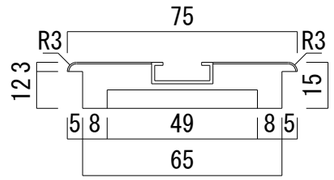

ソフトアート　スライディングドア　調整枠　ドアH1,947　枠外W共通	図面名 SOFTART 建具納まり図	SCALE 1/5	DATE 18.08.01
	株式会社 ウッドワン	FILE F19-CXXXXe_S01	NO. 01

（18,12,11 印刷）