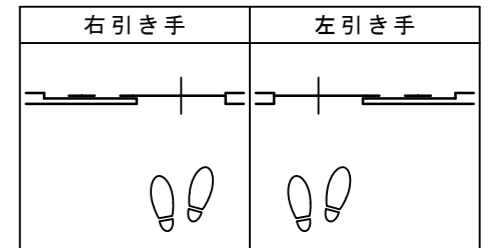
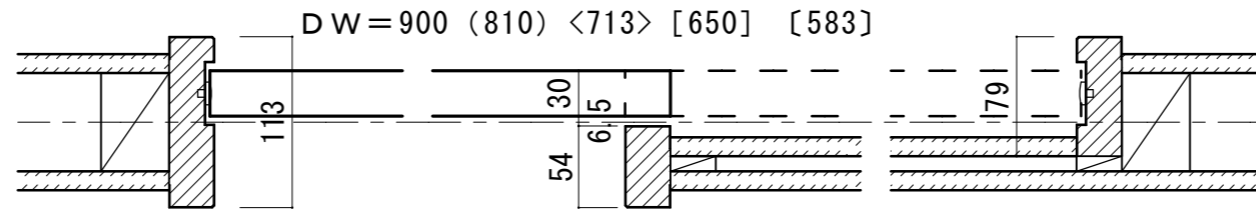


片引き戸（上吊りタイプ）[固定枠113巾]

■引き手方向



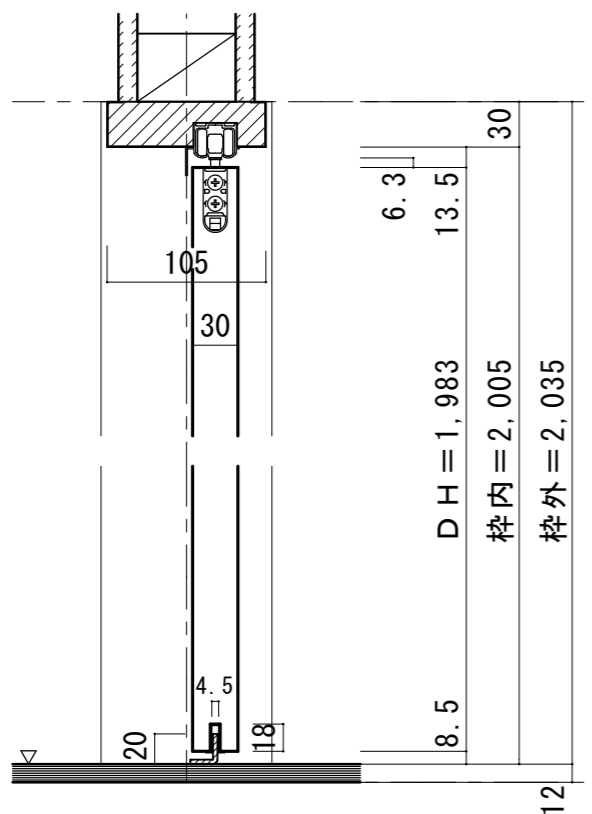
■横断面図



867 (777) <680> [617] [550]	30	867 (777) <680> [617] [550]
枠内=1,764 (1,584) <1,390> [1,264] [1,130]		
枠外=1,824 (1,644) <1,450> [1,324] [1,190]		

※図示：左引き手
 ※大型サムターン表示錠使用時は、引戸引き残しストッパーをご使用ください。ただし、有効開口は102ミリ狭くなります。

■縦断面図



※ハイドア対応なし

