引き違い戸（上吊りタイプ）［調整枠］

■横断面図

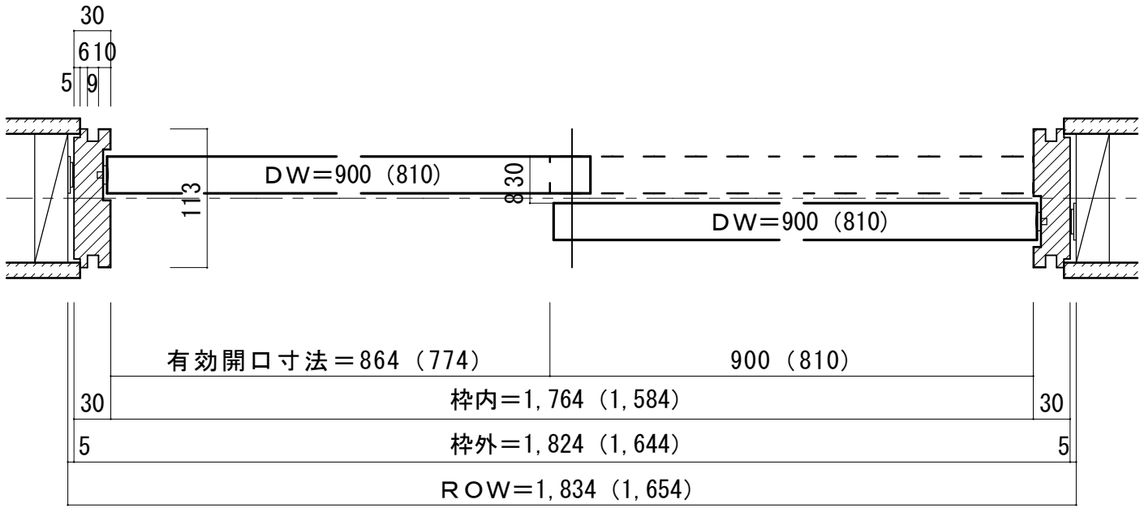

■縦断面図

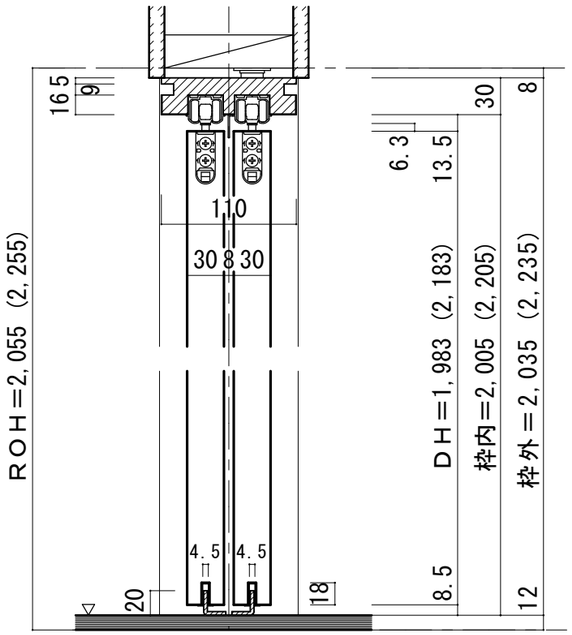

※（　）内寸法はハイドア

振れ止め金具取り付け位置　S=1/2

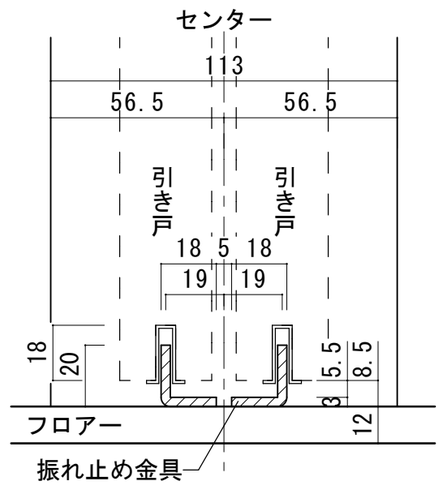

振れ止め金具（床付け用）取り付け

振れ止め金具（床付け用）を
下記のように床へ取り付けます

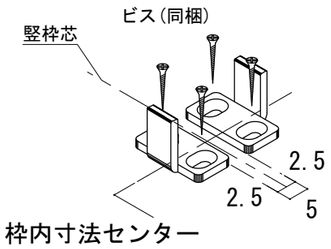

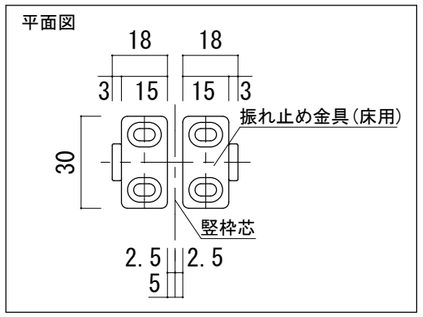

ソフトアート　引き違い戸　調整枠　上吊りタイプ　ドアH共通　枠外W共通	図面名　SOFTART 建具納まり図	SCALE 1/5	DATE 13.01.31
	株式会社 ウッドワン	FILE F14(X)-TXXXXe_S01	NO. 01

（18,12,17 印刷）