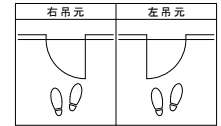
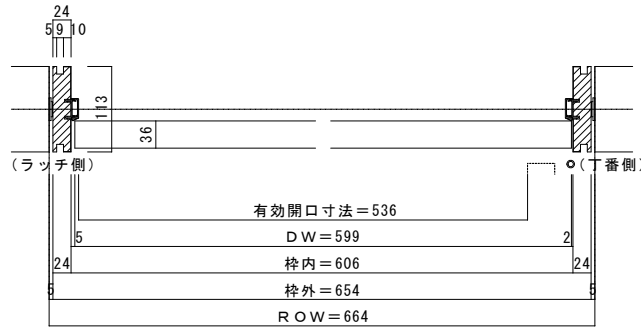


■吊り手方向

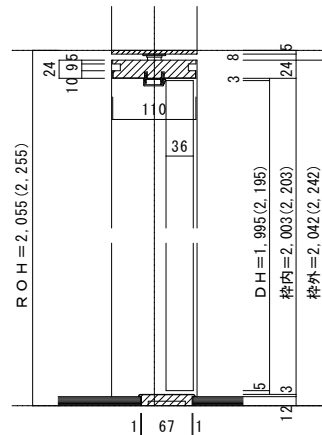


■横断面図



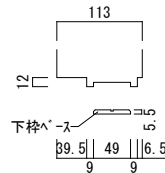
※図示：右吊り元

■縦断面図



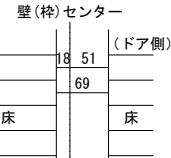
※()内寸法はハイドア

■ 縦枠下端形状図



※要カスタムオーダー

■ フロアー貼り込み位置



■ 下枠詳細図 (S=1/2)

