トイレドア　床直付けレール[固定枠170巾]

■吊り手方向

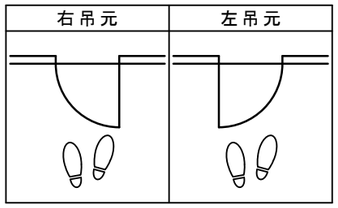

■横断面図

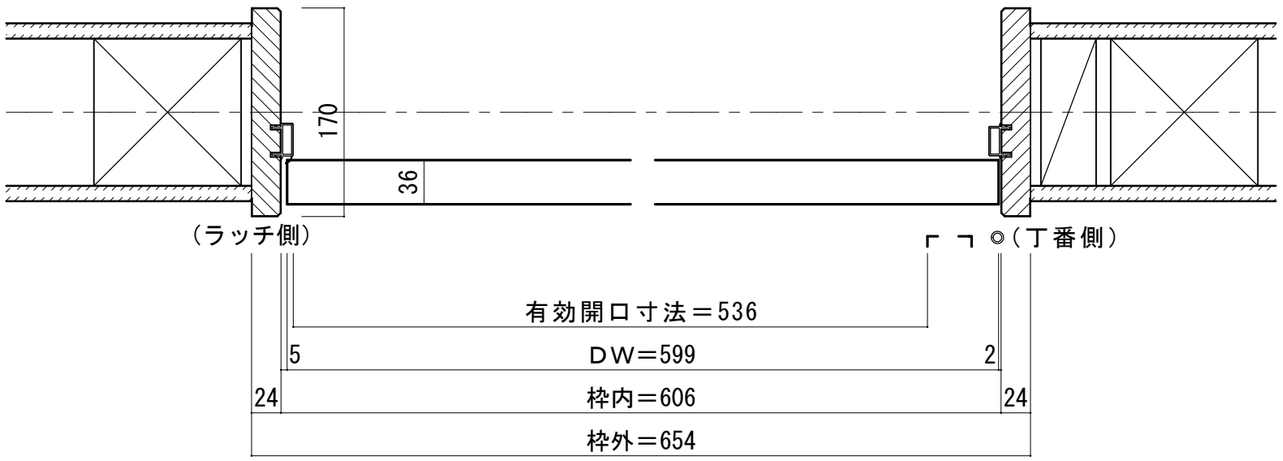

※図示：右吊り元

■縦断面図

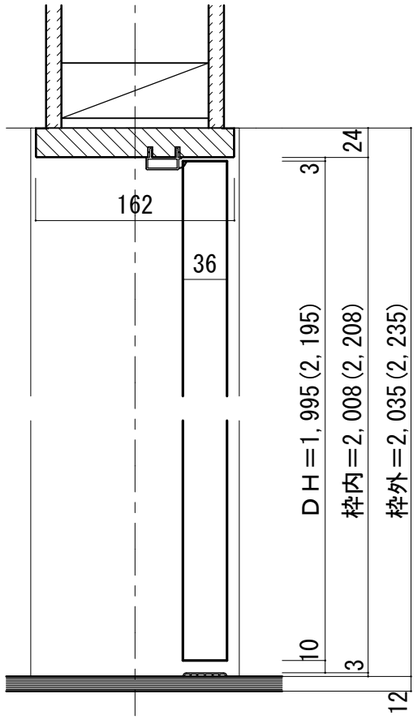

※(　)内寸法はハイドア

竪枠下端形状図	床直付けレール取付位置目安
	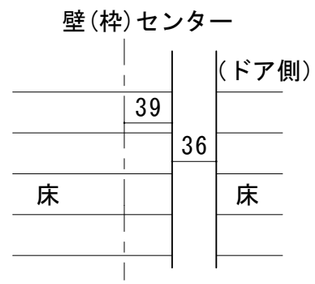

下枠詳細図（S＝1/1）

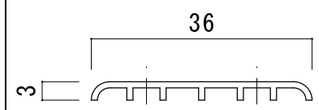

ソフトアート　トイレドア　固定枠170　通気　床直付けレール(アルミ)　ドアH共通　枠外W654	図面名 SOFTART 建具納まり図	SCALE 1/5	DATE 18.08.31
	株式会社 ウッドワン	FILE F03(X)-E0654TAe_S01	NO. 01

(18,12,18 印刷)