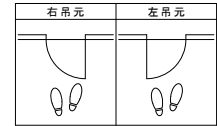



■吊り手方向

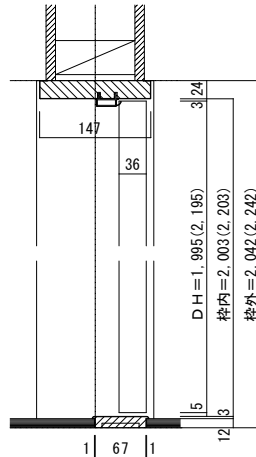


■横断面図



※図示：右吊り元

■縦断面図



※()内寸法はハイドア

<p>■ 縦断面図</p>	<p>■ 横断面図</p>
<p>■ 吊り手方向</p>	<p>■ 縦断面図</p>
<p>■ 横断面図</p>	<p>■ 吊り手方向</p>