親子ドア　３方枠[調整枠]

■吊り手方向

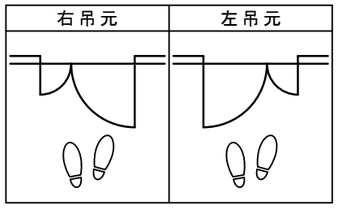

■横断面図

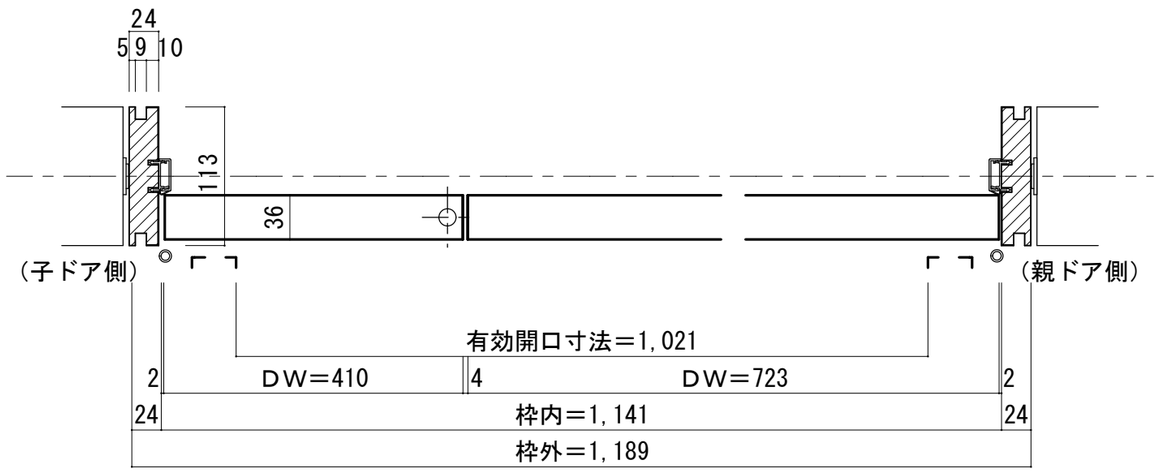

※図示：右吊り元

■縦断面図

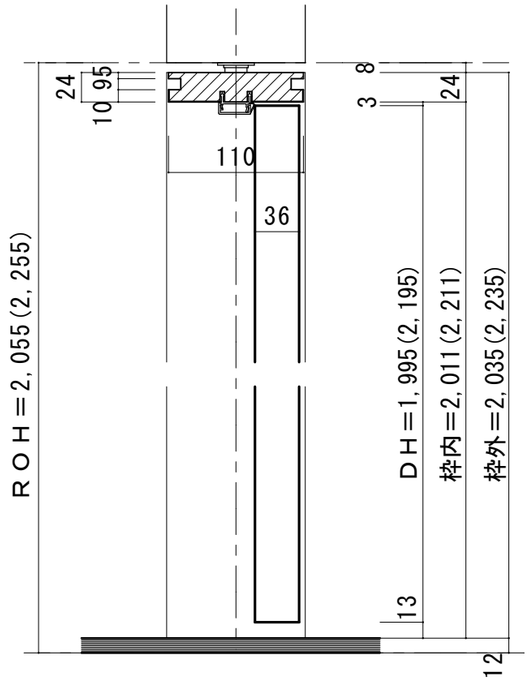

竪枠下端形状図

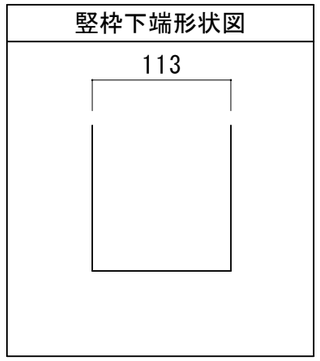

※(　)内寸法はハイドア

ソフトアート　親子ドア　調整枠　通気　３方枠　ドアＨ共通　枠外Ｗ1189	図面名　SOFTART 建具納まり図	SCALE 1/5	DATE 18.08.31
	株式会社 ウッドワン	FILE F01(X)-T1189T3e_S01	NO. 01

（18,12,10 印刷）