WOODONE

【NEW】自然塗料塗装

お手入れマニュアル

いつまでも美しく快適にお使いいただくために



お施主様用

お施主様にお渡しください。

ウッドワンパーツショップで動画でもご確認いただけます。
https://www.woodone-onlineservice.com/

ウッドワン パーツショップ　検索

日常のお手入れやメンテナンスの方法

【NEW】自然塗料塗装で塗装された床はウレタン塗装のように
静電気を帯びないので埃がつきにくく、
ハウスダストの原因となるダニやアレルギーの温床になりにくく衛生的です。

汚れ程度 小　普段のお手入れは・・・

普段のお掃除は、ホウキでの掃き掃除や掃除機がけで充分です。
また、水拭きもできるので、皮脂汚れなどもサッと拭き取れます。



水の撒き散らしはしないでください!
水拭きを行う場合には固く絞って拭いてください。

汚れ程度 中　汚れが気になり始めたら・・・

水拭きの際に、希釈した専用洗剤を使うだけ。
サッと水拭きするだけで汚れが取れます。その
際にオイルケアも同時にしてくれます。

■使用面積
水1Lに対して10cc～20cc(キャップ1～2杯分)を溶かして使用。1Lの混合液でメンテできる面積約36㎡(目安)、1,2階の床面積70㎡程度の家で2L。500cc÷20cc=25回、月2回の水拭きで約1年間。

クレンジング&ケア
(専用洗剤)500ml
品番:ZHMNC2

汚れ程度 大　半年～1年に1回ほど使うお手入れワックス 頑固な汚れを落としたい、細かな傷を目立たなくしたいと思ったら・・・

乾いた雑巾で、専用ワックスを刷り込むように拭くだけでOK。比較的早く乾き、ワックス掛けしていない場所ともツヤが揃うので、汚れたり傷んだりしたところを部分的にお手入れできます。
頑固な汚れを落とし、塗装の艶と撥水性をよみがえらせます。

■使用面積
500mlで約40㎡～50㎡

必ず当商品専用のワックスをご使用ください。
他のワックスは【NEW】自然塗料塗装の風合いを損ないます。

ディープクレンジング&リッチケア
(専用ワックス)500ml
品番:ZHMND2

ウッドワンパーツショップでお買い求めください。※表紙に二次元バーコードがあります。
https://www.woodone-onlineservice.com/

ちょっとした気配りを大切に。
より美しく、より快適に暮らしましょう。

傷・へこみを防ぐために

キャスター

キャスター付きイスを使用する場合は、必ずカーペットなどを敷いて床表面を保護しましょう。一般のイスや家具の場合も、カーペットなどを敷くか、脚元にフェルトを貼ることをおすすめします。

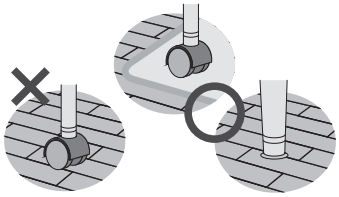

車椅子

表面にキズやへこみがつくおそれがありますので使用しないでください。

ペット

ペットのツメで床表面を傷つける可能性があるため、注意しましょう。

重量物

ピアノや冷蔵庫などの重量物の脚部には小幅の保護板などの緩衝材（インシュレーター）を敷いて重量を分散させましょう。また、移動させる時は、引きずらないようにご注意ください。直接置いたり、引きずって移動すると凹みやキズのもとになります。冷蔵庫付属キャスター使用の際は、必ず硬質マットを敷いてください。

砂・スリッパ

外部からの砂やスリッパの裏面に付着した異物により表面がすり傷状に見える場合があります。砂や異物を除去し、ご使用ください。

ヒビ割れを防ぐために

ホットカーペット

ホットカーペットと床材との間に熱がこもり、ヒビ割れや継ぎ目に隙間が発生することがあります。
ホットカーペットをご使用の際には熱が直接伝わらないよう、床材との間に断熱性のあるシートやカーペットなどを敷いて保護しましょう。

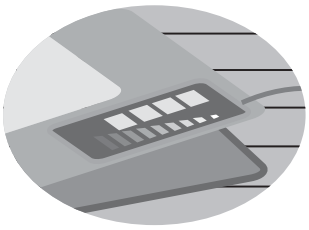

マット/カーペット

床暖房システムを設置したフローリングの上には、マットやカーペットは置かないでください。ヒビ割れや継ぎ目に隙間が発生するもとになります。またマットやカーペットなどの固定に粘着テープ（ガムテープ/両面テープ）の使用は避けましょう。はがす時、床表面を傷めるもとになります。



暖房器具

温風ヒーターの熱風や反射ストーブの熱気などが直接床材にあたると、ヒビ割れや変色、継ぎ目に隙間が発生するもとになります。小さなマットなどを敷いて保護しましょう。冷蔵庫からの熱風も同様です。

エアコン

エアコン暖房などを長時間連続して使用すると、室内が乾燥しすぎ、床材の継ぎ目に隙間が発生したり、ヒビ割れが発生するもとになります。加湿器などで適度な湿気を補うようにしましょう。（適度な湿度:45～70%）
※加湿器の吹出口近くの床表面が水濡れし、ヒビ割れや変色が起こることがあります。加湿器の位置を高くするか、吹出口の向きを変えましょう。床表面が水濡れした場合は、すぐに拭きとりましょう。





光

窓際など直射日光が長時間当たると、日焼けの進み方が異なるため、色のムラが発生したり、ヒビ割れが生じやすくなります。カーテンやブラインド等で直射日光を遮るようにしましょう。



シミ・色あせを防ぐために

洗剤/灯油/コーヒー/しょう油

床表面に洗剤や灯油、コーヒー、しょう油などをこぼし長時間放置すると、シミや変色するおそれがあります。すぐに拭きとりましょう。

毛染液/靴墨

毛染液や靴墨などによる汚れは放置すると取れなくなるため、ご使用の場合は床にマットなどを敷いてください。

水

木質床材は本質的に水気を嫌います。長時間濡れたままにしておくと、ヒビ割れやシミ、変色のもとになるので、すぐ拭きとりましょう。

- ●観葉植物などの鉢には、必ず水受け用の皿などを敷いてください。
- ●窓や縁側からの雨の吹き込みに注意しましょう。
- ●結露による水滴にも注意しましょう。
- ●台所や洗面所周辺など、水の飛び散りやすい場所にはマットを敷いて保護してください。

※ただしマットを濡れたままで放置しておくとシミや変色の原因となるため、そのまま放置せず、その都度乾かしてください。

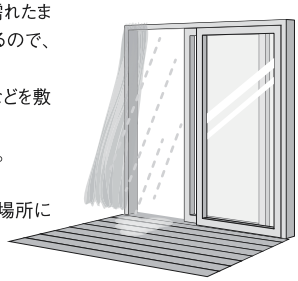

湿気

床下や押し入れ内部等の湿気により、フローリングが変色することがあります。適切な換気を行いましょう。

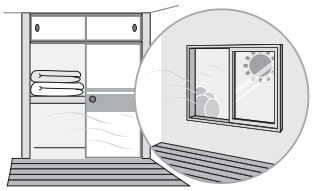

ペット

ペットの排泄物を放置すると、シミや変色する場合があります。排泄物で汚れた場合はすぐに拭きとりましょう。



マット/カーペット

- ●マットやカーペットを置くことで周囲と比べ色差が発生することがあります。床面に水分がこもるような寝具や通気性のないカーペットについては、シミや変色の原因となりますので、長時間のご使用をお避けください。
- ●すべり止め機能付きの製品をご使用の際、裏面のすべり止めが転写し、シミや変色する可能性があるため、定期的にマットの位置を変えるようにしてください。



天然木だから起きること

隙間や床鳴り

音の程度にもよりますがフローリングの継ぎ目部分がすれて音が発生していることが考えられます。これは、**木の性質としての調湿機能が働き、伸び縮みを生じることによって発生するもので、やむを得ない現象です。**またそれに伴ってすき間が発生したり、反りや突き上げ現象が生じることがあります。商品の性能、使用上特に問題はありません。特に無垢フローリングは木の性質上、合板フローリングに比べ発生頻度が高くなります。

湿気が多いとき

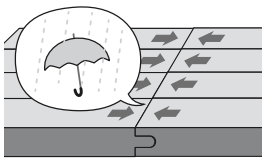

乾燥しているとき

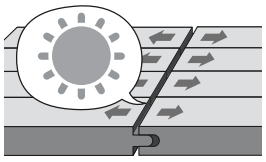

色のばらつき、日焼けについて

天然の木は人と同様、生き物であり、同じ樹種でも1本1本個性があります。色調についてもばらつくのが、普通であり、色を合わせる努力をして製造していますが。それでも色のばらつきはある程度生じて、同じにはなりません。また、お使いいただいている間に日光や紫外線などによって徐々に色が変わることがありますが、これも天然木特有の性質です。



商品及びショールームに関する最新情報は ウッドワン 検索

ご購入にあたって

- ●このカタログの記載内容は2021年9月現在のものです。
- ●本カタログの表示価格には、配送料・工事費などは含まれておりません。
- ●商品改良のため、仕様・外観は予告なしに変更することがありますのでご了承ください。
- ●印刷物のため実物と多少、色・柄が異なることがあります。あらかじめご了承ください。

F-ALN-使② 2109D

株式会社 ウッドワン

〒738-8502 広島県廿日市市木材港南1-1

内装建材の商品に関するお問い合わせ窓口 フリーダイヤル 0120-813-331 [受付時間]平日／8:30～17:00 [休日]土日・祝日・GW・年末年始・夏期休暇

ホームページURL http://www.woodone.co.jp/