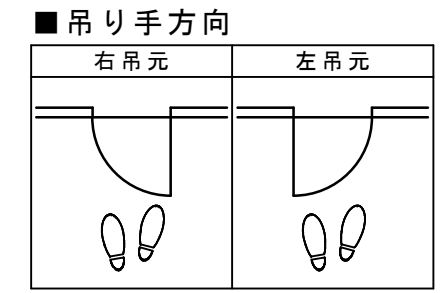
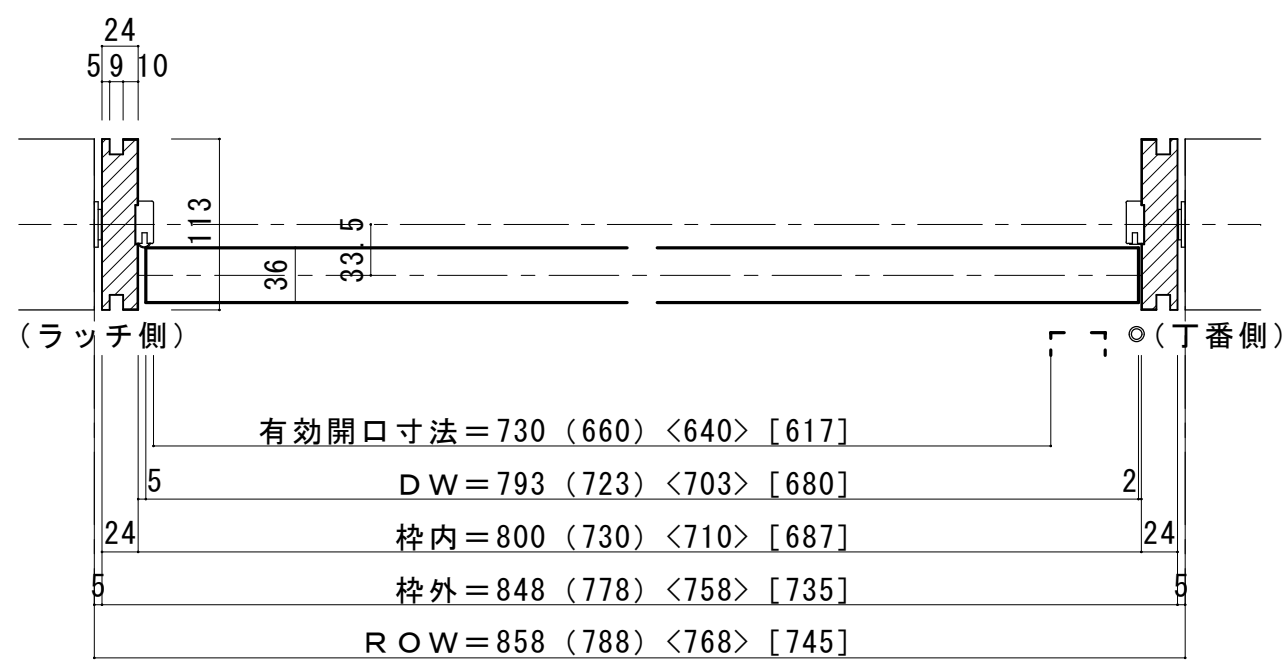


シングルドア 調整枠 下枠Q型

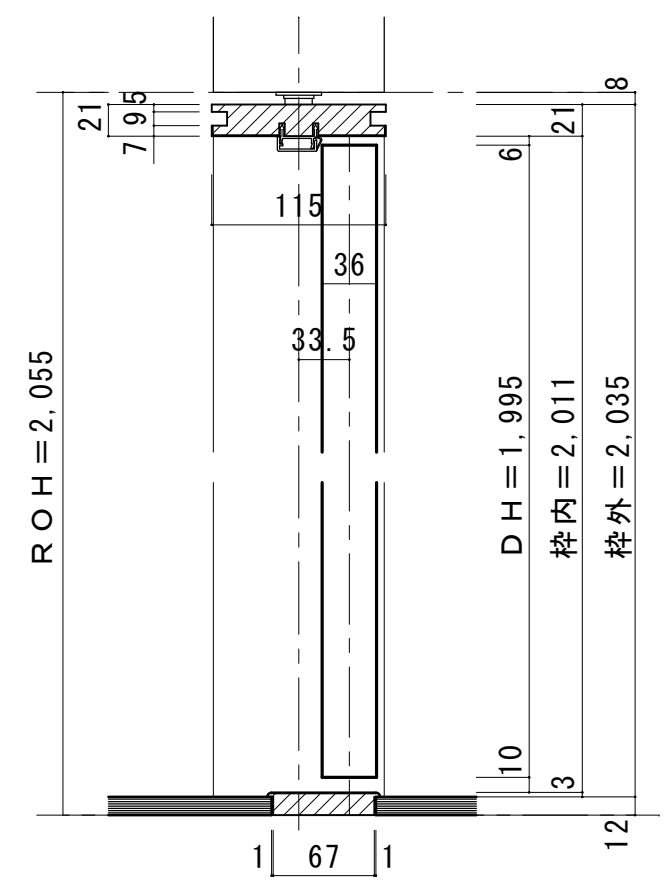


■ 横断面図



※図示：右吊り元

■ 縦断面図 [4方枠]



<p>■ 縦断面図 [4方枠]</p>	<p>■ 縦断面図 [4方枠]</p>
<p>■ 縦断面図 [4方枠]</p>	<p>■ 縦断面図 [4方枠]</p>

<p>■ 縦断面図 [4方枠]</p>	<p>■ 縦断面図 [4方枠]</p>
<p>■ 縦断面図 [4方枠]</p>	<p>■ 縦断面図 [4方枠]</p>