

無垢の木のキッチン su:iji<スイージー>

2021.12

WOODONE PLAZA press



ウッドワンデジタル
カタログはこちら



ウッドワンプラザでは、『木で創るこちよい空間』を体感して頂けます。皆様のご来場を心よりお待ちしております。

年の瀬が近づいてきました。そろそろ大掃除の季節ですね。一年の汚れはその年のうちにお掃除して、清々しい気持ちで新しい年を迎えたいものです。無垢の木は繰り返しメンテナンスできるからこそ時がたつほどに、使い込むほどに、長持ちで住み心地の良い家になります。おうちにも「1年間お疲れ様」の気持ちを込めて、家族みんなでセルフメンテナンスや収納の見直しをしてみませんか？

「お手入れできる」という価値 | 無垢だからできるセルフメンテナンスのご紹介

無垢といえば、お手入れできるのが魅力の一つ。気になるキズは埋めて馴染ませ、しみ付いた汚れは研磨と再塗装。無垢や厚貼りだと初期投資はたしかに少しお値段が張りますが、メンテナンスフリーと言われる素材に比べ、10~20年ごとに訪れるリフォーム出費は圧倒的に抑えることができます。「でも無垢のお手入れって難しそう…」今回はそんなハードルをぐんと下げて、大掃除にひと手間加えて行いたい、無垢だからできるセルフメンテナンス方法をご紹介します。

年に一度のワックスがけと合わせて

床



無垢の床なら、子供がおもちゃをぶつけた部分に水を含ませてしばらく放置。布を当ててアイロンをじゅーっ。へこみ傷が目立たなくなります。

◀無垢フローリングピノアース

床



自然塗料仕上げの床なら、傷や汚れがついた部分をペーパーで削って、オイルやワックスを塗って潤いを補充。

◀無垢フローリングピノアース (自然塗料)



自然塗料仕上げなら再塗装できます

お手入れしやすいつくりです

ドア



自然塗料仕上げのドアなら、増えたおうち時間を使って自分で再塗装をすることができます。思い入れのあるドアはそのままに。DIYや模様替えの機会にお手入れするのもおすすめです。

◀ピノアースオーダーペイントドア (自然塗料仕上げ)

キッチン



無垢の木のキッチンの扉は、特殊なウレタン塗装を施しているため、普通の汚れは乾拭きか水拭きでOK。しつこい汚れは中性洗剤を水で薄めて拭き取った後、水拭き、乾拭きできれいに落とせます。

◀無垢の木のキッチン スイージー

キッチン



色がポイントのニュートラルカラー。無垢の木なので傷も付くけれど、どうしても気になる部分だけをタッチアップペイント。使い込まれていくエイジングも楽しみです。

◀無垢の木のキッチン スイージー ニュートラルカラー

カウンター



オイル仕上げのカウンターは子どもたちが座る前の部分だけ汚れてくるけど、磨き直せるのが木のいいところ。オイルまで塗り直して、ますます愛着が湧きますね。

◀集成材カウンター



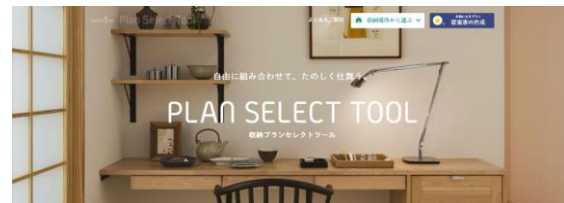
自分でお手入れしながら、ともに育つ。そんな暮らしが無垢ならできますね。

「お手入れできる」という価値を、日常の暮らしに取り入れてみませんか？

その他メンテナンス情報がウッドワンのウェブサイトよりご覧いただけます

- 動画でチェック！
ドア、引き戸、クローゼットなどのメンテナンス方法について動画でご紹介しています。(https://www.woodone.co.jp/maintenance/)
- パーツショップで販売中
交換部品、追加部材、メンテナンス用品はウッドワン公式のオンラインショップ「パーツショップ」にてご購入いただけます。(https://www.woodone-onlineservice.com/)
- LINEで簡単お問合せ - チャット de QA -
ウッドワンの公式LINEアカウントに、お使いの製品に関するご質問をいただくと、自動返信でスピーディーにお答え致します。(https://www.woodone.co.jp/line/)

「収納見直しませんか？」 | 収納プランセレクトツール誕生！



プランセレクトツールは製品知識がなくても、条件を絞り込むだけでお好みの収納プランが選べる新しいツールです。収納場所ごとにプランを選び、棚板の樹種・色と金物の色を選ぶだけの簡単操作です。すぐに見積もることができます。大掃除をしながら家族みんなでおうちにびったりの収納のイメージを膨らませてみてはいかがでしょうか？ぜひお試しください！

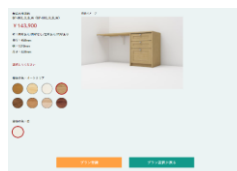
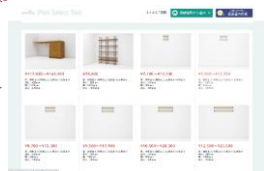
<URL>https://www.woodone.co.jp/oshiete/
<対応商品>無垢の木の収納、仕上げる棚板、仕上げる収納



step1/ 場所を選ぶ

step2/ プランを選ぶ

step3/ 樹種と色を選ぶ



入賞作品が決定！ | ウッドワン 空間デザインアワード2021

ウッドワン空間デザインアワード2021では「木のぬくもりを活かした空間」をテーマに施工例を募集。これに対して全国から175作品もの作品が寄せられました。
審査委員長に建築家の伊東豊雄氏を迎え、審査基準である5つの視点で厳正に審査が行われ、戸建・マンション新築部門、店舗・非住宅新築部門、リフォーム・リノベーション部門の3つの部門から入賞17作品(最優秀賞1、優秀賞3、入賞3、ウッドワン賞10)を決定しました。
入賞作品は、専用サイトでご紹介していますのでぜひご覧ください！

<URL><https://woodone-contest.com/ceremony.shtml>



秋のドラマ | 日本テレビ系日曜ドラマ『真犯人フラグ』にデザインウォールが登場！

日本テレビ系 日曜ドラマ **真犯人フラグ**
X DESIGN WALL

日本テレビ系日曜ドラマ『真犯人フラグ』に「デザインウォール」を美術協力しました。
「デザインウォール」は西島秀俊演じる主人公らが集まるメインセットのバーに使用されており、無垢の木のぬくもりを感じる落ち着いた空間を演出しています


<ドラマ概要>
番組名 : 『真犯人フラグ』
放送日 : 毎週日曜日夜10時30分から放送中
番組HP : <https://www.ntv.co.jp/shinhannin-flag/>



こちらからドラマセットを360°パノラマ映像でバーチャル体験していただけます！




無垢の木の壁材「デザインウォール 菱」が設置されたドラマセット



デザインウォールは壁材カタログに掲載しています

住宅から店舗まで、無垢や突板の本物の木の壁材が、美しさと温もりある空間づくりに役立っています。

今年発売した【突板】フラットパネルオークも好評！木味を引き出すブラシ仕上げを施したフラットなデザインで空間に落ち着きを与えてくれます。ぜひチェックしてみてください！



■ 新宿ショールームからのご案内 ■

キッチン展示リニューアルのお知らせ

【主な仕様】
I型 W2550
扉：NZ20 NL色
取手：握り込み取手
天板：ステンレス/エンボス
シンク：Iシンク



【主な仕様】
I型 W2575
扉：NZ20 DA色
取手：握り込み取手
天板：人工大理石GMW
シンク：フォルテシンク



〒163-1006
東京都新宿区西新宿3-7-1
新宿パークタワーリビングデザインセンター
OZONE 6F
TEL: 050-9000-3406 / FAX: 03-5322-6541

営業時間 10:30~18:30
電話受付時間 10:30~17:45



ウッドワンプラザのご予約は
こちらから
<https://www.woodone.co.jp/showroom/>

12月						
日	月	火	水	木	金	土
			1	2	3	4
5	6	7	8	9	10	11
12	13	14	15	16	17	18
19	20	21	22	23	24	25
26	27	28	29	30	31	

1月						
日	月	火	水	木	金	土
						1
2	3	4	5	6	7	8
9	10	11	12	13	14	15
16	17	18	19	20	21	22
23	24	25	26	27	28	29
30	31					

■…休館日



《バスでのアクセスはこちら》

OZONE無料シャトルバス
新宿西口「エルタワー」
1階三菱東京UFJ銀行前から
約10分~15分間隔で運行

新宿WEバス(¥100)
新宿駅西口(京王百貨店前のりば21番)
から新宿WEバス
「パークハイアット東京前」下車

株式会社ウッドワン
<https://www.woodone.co.jp/>