

無垢の木のキッチン su:iji<スイージー>

# WOODONE PLAZA press

ウッドワンプラザでは、『木で創るこちよい空間』を体感して頂けます。皆様のご来場を心よりお待ちしております。



ウッドワンデジタル  
カタログはこちら

2021.12



年の瀬が近づいてきました。そろそろ大掃除の季節ですね。一年の汚れはその年のうちにお掃除して、清々しい気持ちで新しい年を迎えたいものです。無垢の木は繰り返しメンテナンスができるからこそ時がたつほどに、使い込むほどに、長持ちで住み心地の良い家になります。おうちにも「1年間お疲れ様」の気持ちを込めて、家族みんなでセルフメンテナンスや収納の見直しをしてみませんか？

## 「お手入れできる」という価値 | 無垢だからできるセルフメンテナンスのご紹介

無垢といえば、お手入れできるのが魅力の一つ。気になるキズは埋めて馴染ませ、しみ付いた汚れは研磨と再塗装。無垢や厚貼りだと初期投資はたしかに少しお値段が張りますが、メンテナンスフリーと言われる素材に比べ、10~20年ごとに訪れるリフォーム出費は圧倒的に抑えることができます。「でも無垢のお手入れって難しそう…。」今回はそんなハードルをぐんと下げて、大掃除にひと手間加えて行いたい、無垢だからできるセルフメンテナンス方法をご紹介します。

### 年に一度のワックスがけと合わせて

床



無垢の床なら、子供がおもちゃをぶつけた部分に水を含ませてしばらく放置。布を当ててアイロンをじゅーっ。へこみ傷が目立たなくなります。

◀無垢フローリングピナーズ

床



自然塗料仕上げの床なら、傷や汚れがついた部分をペーパーで削って、オイルやワックスを塗って潤いを補充。

◀無垢フローリングピナーズ (自然塗料)



### 自然塗料仕上げなら再塗装できます

ドア



自然塗料仕上げのドアなら、増えたおうち時間を使って自分で再塗装をすることができます。思い入れのあるドアはそのままに。DIYや模様替えの機会にお手入れするのにおすすめです。

◀ピナーズオーダーペイントA (自然塗料仕上げ)

### お手入れしやすいつくりです

キッチン



無垢の木のキッチンの扉は、特殊なウレタン塗装を施しているため、普通の汚れは乾拭きか水拭きでOK。しつこい汚れは中性洗剤を水で薄めて拭き取った後、水拭き、乾拭きできれいに落とせます。

◀無垢の木のキッチン スイージー


キッチン



色がポイントのニュートラルカラー。無垢の木なので傷も付けれど、どうしても気になる部分だけをタッチアップペイント。使い込まれていくエイジングも楽しみですね。

◀無垢の木のキッチン スイージー ニュートラルカラー

カウンター



オイル仕上げのカウンターは子どもたちが座る前の部分だけ汚れてくるけど、磨き直せるのが木のいいところ。オイルまで塗り直して、ますます愛着が湧きますね。

◀集成材カウンター



自分でお手入れしながら、ともに育つ。そんな暮らしが無垢ならできますね。

「お手入れできる」という価値を、日常の暮らしに取り入れてみませんか？

### その他メンテナンス情報がウッドワンのウェブサイトよりご覧いただけます

- 動画でチェック！  
ドア、引き戸、クローゼットなどのメンテナンス方法について動画でご紹介しています。(https://www.woodone.co.jp/maintenance/)
- パーツショップで販売中  
交換部品、追加部材、メンテナンス用品はウッドワン公式のオンラインショップ「パーツショップ」にてご購入いただけます。(https://www.woodone-onlineservice.com/)
- LINEで簡単お問合せ - チャット de QA -  
ウッドワンの公式LINEアカウントに、お使いの製品に関するご質問をいただくと、自動返信でスピーディーにお答え致します。(https://www.woodone.co.jp/line/)

## 「収納見直しませんか？」 | 収納プランセレクトツール誕生！



プランセレクトツールは製品知識がなくても、条件を絞り込むだけでお好みの収納プランが選べる新しいツールです。収納場所ごとにプランを選び、棚板の樹種・色と金物の色を選ぶだけの簡単操作です。すぐに見積もることができます。大掃除をしながら家族みんなでおうちにぴったりの収納のイメージを膨らませてみてはいかがでしょうか？ぜひお試しください！

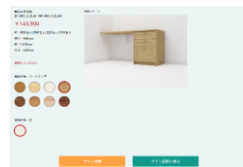
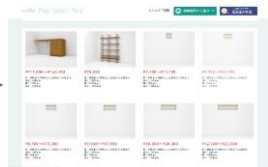
<URL>https://www.woodone.co.jp/oshiete/  
<対応商品>無垢の木の収納、仕上げる棚板、仕上げる収納



Step1/ 場所を選ぶ

Step2/ プランを選ぶ

Step3/ 樹種と色を選ぶ



入賞作品が決定！ | ウッドワン 空間デザインアワード2021

ウッドワン空間デザインアワード2021では「木のぬくもりを活かした空間」をテーマに施工例を募集。これに対して全国から175作品もの作品が寄せられました。審査委員長に建築家の伊東豊雄氏を迎え、審査基準である5つの視点で厳正に審査が行われ、戸建・マンション新築部門、店舗・非住宅新築部門、リフォーム・リノベーション部門の3つの部門から入賞17作品(最優秀賞1、優秀賞3、入賞3、ウッドワン賞10)を決定しました。入賞作品は、専用サイトでご紹介していますのでぜひご覧ください！

<URL> <https://woodone-contest.com/ceremony.shtml>



秋のドラマ | 日本テレビ系日曜ドラマ『真犯人フラグ』にデザインウォールが登場！


日本テレビ系 日曜ドラマ **真犯人フラグ**  
X DESIGN WALL



無垢の木の壁材「デザインウォール 菱」が設置されたドラマセット

日本テレビ系日曜ドラマ『真犯人フラグ』に「デザインウォール」を美術協力しました。「デザインウォール」は西島秀俊演じる主人公らが集まるメインセットのバーに使用されており、無垢の木のぬくもりを感じる落ち着いた空間を演出しています

<ドラマ概要>  
番組名 : 『真犯人フラグ』  
放送日 : 毎週日曜日夜10時30分から放送中  
番組HP : <https://www.ntv.co.jp/shinhannin-flag/>



デザインウォールは壁材カタログに掲載しています

住宅から店舗まで、無垢や突板の本物の木の壁材が、美しさと温もりある空間づくりに役立れます。

今年発売した[突板] フラットパネルオークも好評！木味を引き出すブラシ仕上げを施したフラットなデザインで空間に落ち着きを与えてくれます。ぜひチェックしてみてください！



ウッドワンプラザ大阪からのお知らせ

**CHRISTMAS campaign** 2021.12.18~2021.12.26

イベント詳細は店内チラシよりご確認ください！

- 1 キッチン新規御見積OR 既存見積のご確認(初回来場)の方へ木のマグネット(WOODONEオリジナル)をプレゼント！
- 2 ぬりえ完成で、ちょっと早いクリスマスプレゼントをお渡し！
- 3 期間中ご来場いただき、キッチンをご契約されたお客様へキッチンオプションパーツをプレゼント！

※2022年3月31日までにご成約された方が対象となります。

**営業日のご案内**

ウッドワンプラザでは、新型コロナウイルス感染拡大による影響を受け、お客様の安全第一に配慮し、【事前ご予約制】とさせていただきます。前営業日までに、ご連絡ください。

■連絡先  
ウッドワンプラザ大阪  
TEL : 050-9000-3452  
FAX : 06-6359-5617

■営業時間 10:00~17:00  
■アクセス  
〒530-0011  
住所：大阪府大阪市北区大深町3-1  
グランフロント大阪 北館5F

交通のご案内

- JR大阪駅・阪急梅田駅&地下鉄梅田駅より徒歩5分
- 阪神梅田駅より徒歩8分
- 地下鉄西梅田より徒歩10分
- 地下鉄東梅田より徒歩8分

○ご来場の際は、事前に各プラザまでご予約いただけますようお願い申し上げます。  
○営業日・営業時間が変更になる可能性があります。お手数ですが、ホームページをご確認の上、お越しく下さい。

12月							1月						
日	月	火	水	木	金	土	日	月	火	水	木	金	土
				1	2	3	4						1
5	6	7	8	9	10	11	2	3	4	5	6	7	8
12	13	14	15	16	17	18	9	10	11	12	13	14	15
19	20	21	22	23	24	25	16	17	18	19	20	21	22
26	27	28	29	30	31		23	24	25	26	27	28	29
							30	31					

■…休館日



Kimama.  
ウッドワン公式Instagramアカウントです。施工事例等掲載しておりますので、是非チェックしてみてください！



ウッドワンプラザのご予約はこちら  
<https://www.woodone.co.jp/showroom/>

**WOOD ONE**  
株式会社ウッドワン  
<https://www.woodone.co.jp/>