



2022年3月期第2四半期(中間) 補足説明資料

—目次—

1. 会社概要	P1-2
2. 決算概要	P3
3. 連結損益の状況	P4-5
4. 連結貸借対照表の状況	P6
5. キャッシュフローの状況	P7
6. 2022年3月期の業績予想・配当予想	P8



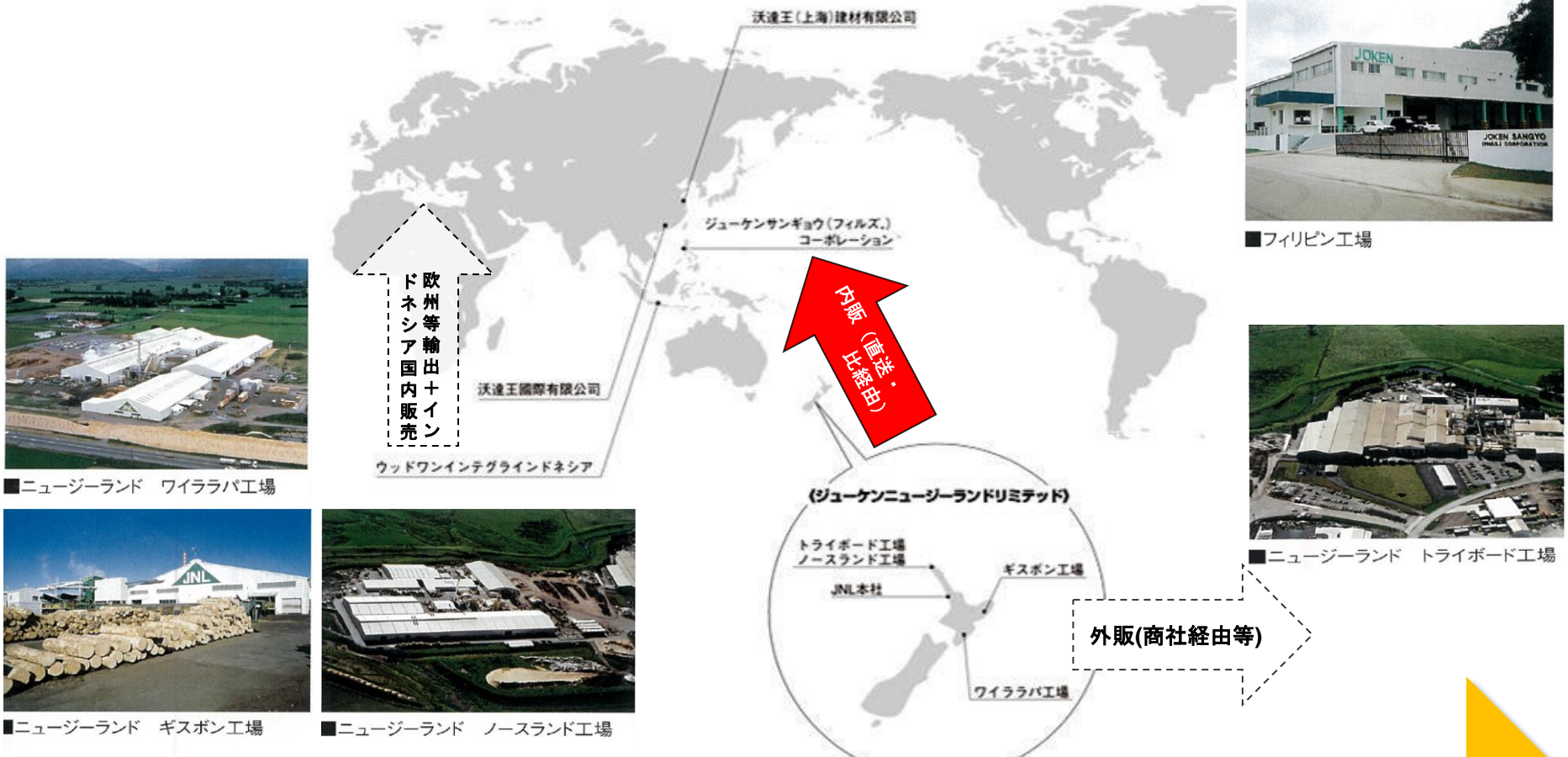
1.会社概要



社名	株式会社ウッドワン
所在地	広島県廿日市市木材港南1-1
設立	1952年4月
資本金	73億2,497万円
従業員数 ※2021年3月31日 現在	2,488名（連結） 1,270名（単体）
営業拠点	東京・名古屋・大阪・福岡など全国46拠点
製造拠点	本社（廿日市）・豊橋・蒲郡

無垢No1木質総合建材
メーカー





一貫生産体制

苗木を植えることから

原材料の確保

一次加工
二次加工

最終製品
製造

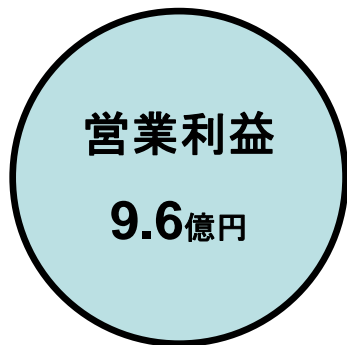
販売



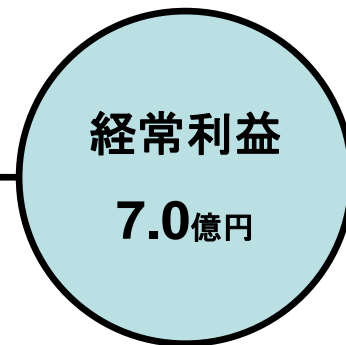
2.決算概要



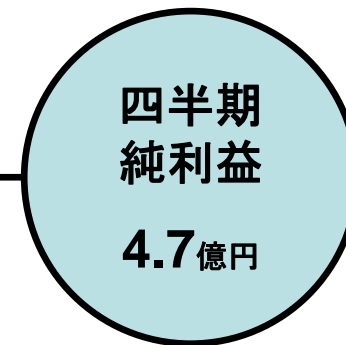
前期比 +14.2%



同 +2.3%

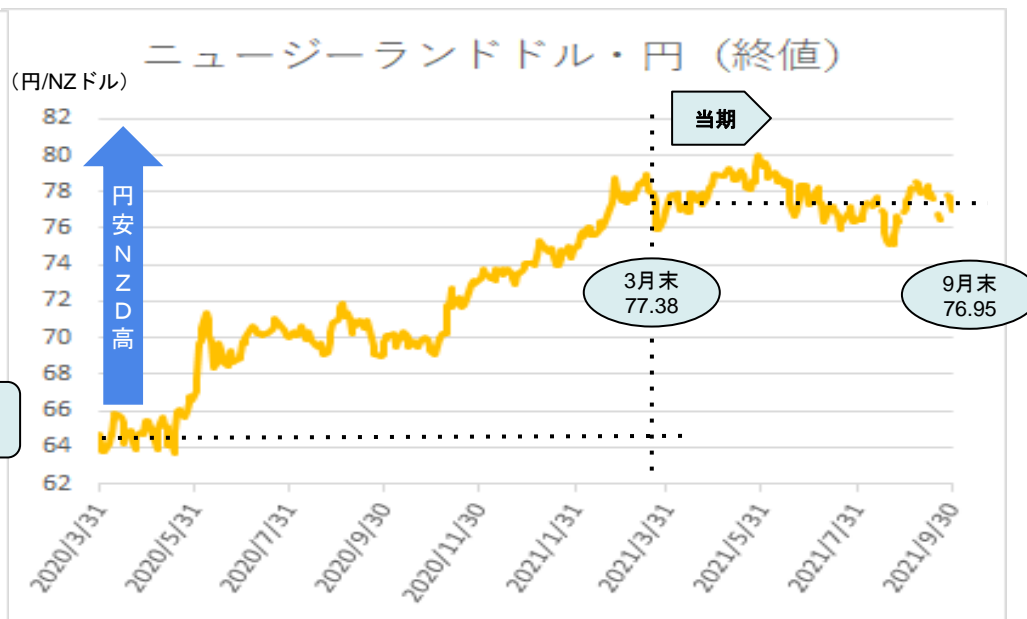
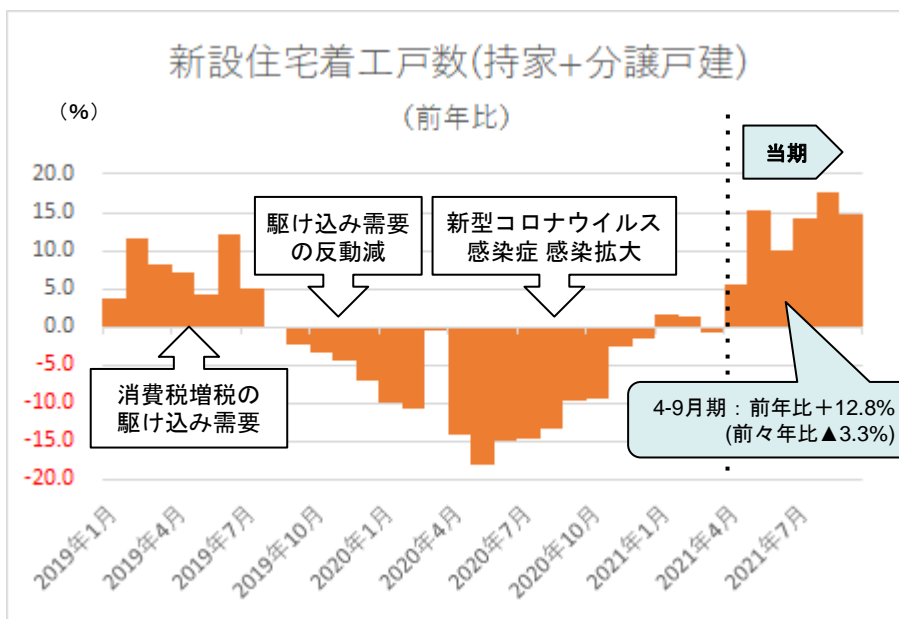


同 +7.7%



同 +29.9%

- 新設住宅着工戸数（持家＋分譲戸建）の回復やニュージーランド子会社の外販好調などにより増収。
- 売上高の増加や販管費率の抑制に伴い、増益。



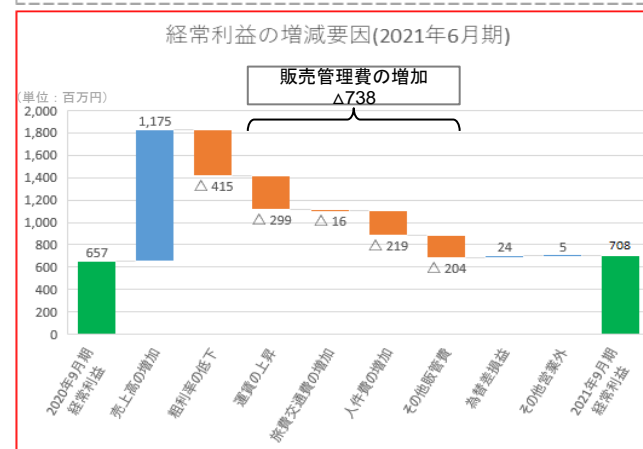
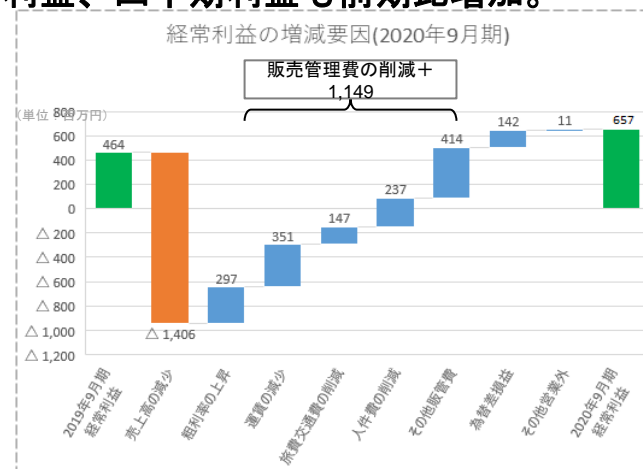


3.連結損益の状況

- 売上高の回復により粗利率の低下と販売管理費の増加をカバーし、営業利益は前期比増加。
- 為替差損益の影響は僅少にとどまり（為替差益25百万円）、経常利益、四半期利益も前期比増加。

(単位：百万円)

	2019年 9月期	2020年 9月期	2021年 9月期	前期比増減
売上高	32,416	27,741	31,674	3,933
売上総利益	9,595	8,486	9,246	760
売上総利益率 (粗利率)	29.6%	30.6%	29.2%	△1.4%
販売管理費	8,694	7,545	8,284	738
販管費比率	26.8%	27.2%	26.2%	△1.0%
営業利益	900	940	962	21
経常利益	464	657	708	50
親会社株主に帰属する 四半期純利益	272	367	477	109



(単位：百万円)

2019.9 期 経常利益	売上高の 減少	粗利率の 低下	運賃の 減少	旅費交通 費の削減	人件費の 削減	その他 販管費	為替 差損益	その他 営業外	2021.9 期 経常利益
464	△ 231	△ 118	+ 52	+ 131	+ 18	+ 210	+ 166	+ 16	708
	計 △ 349		計 + 411			計 + 182			

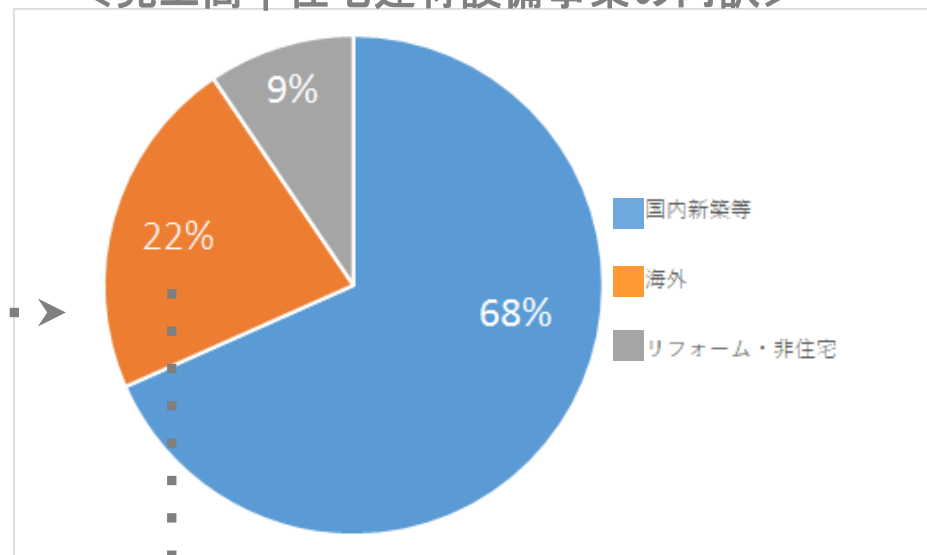
(セグメント情報)

- 住宅建材設備事業は増収増益。発電事業は5年間の激変緩和措置が終了し売上、営業利益とも減少。
- 住宅建材設備事業の海外売上（外販）は約2割。インドネシア子会社の売上は徐々に増加。

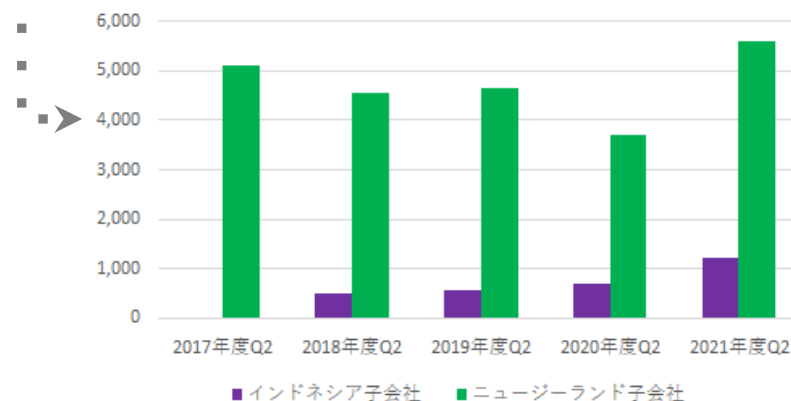
(単位：百万円)

	2019年 9月期	2020年 9月期	2021年 9月期	前期比 増減
売上高	32,438	27,752	31,697	3,944
住宅建材 設備事業	31,823	27,118	31,105	3,987
発電事業	615	633	591	△42
営業利益	900	940	962	21
住宅建材 設備事業	788	806	855	48
発電事業	112	133	107	△26

<売上高 | 住宅建材設備事業の内訳>



(単位：百万円) 海外販売(Q2)推移





4.連結貸借対照表の状況

- インドネシア子会社の有利子負債の一部を返済し、有利子負債・現預金が減少。
- ニュージーランド子会社の林地リース契約更新により有形固定資産・その他流動負債が増加。
- 収益認識に関する会計基準適用などにより、その他流動負債が増加し、利益剰余金が減少

(単位：百万円)

	2021年 3月期	2021年 9月期	増 減	為替影響除き	主な増減要因
流動資産	28,766	26,886	△1,880	△1,964	
・ 現預金	8,377	6,087	△2,290	△2,306	←インドネシア子会社の有利子負債の一部を返済
・ たな卸資産	11,915	11,888	△27	△40	
・ 受取勘定他	8,474	8,910	+436	+382	
固定資産	62,375	63,597	+1,221	+1,072	
・ 有形固定資産（立木除く）	33,032	34,202	+1,170	+952	←ニュージーランド子会社の林地のリース契約更新
・ 立木	17,070	17,293	+223	+319	
・ 無形固定資産	848	848	0	0	
・ 投資その他の資産	11,424	11,252	△172	△200	
資産合計	91,142	90,483	△659	△892	
流動負債	18,833	19,427	+593	+452	
・ 有利子負債	9,007	8,475	△531	△570	←収益認識に関する会計基準の適用+ニュージーランド子会社の林地リース契約更新による増加
・ 支払勘定他	9,826	10,951	+1,125	+1,022	
固定負債	31,180	30,027	△1,152	△1,242	
・ 有利子負債	26,615	24,844	△1,770	△1,873	←インドネシア子会社の有利子負債の一部を返済
・ その他	4,564	5,182	+618	+631	
(*有利子負債合計)	(35,622)	(33,320)	(△2,302)	(△2,443)	
負債合計	50,013	49,454	△558	△789	
・ 株主資本合計	35,648	35,563	△85	△36	←収益認識に関する会計基準の適用による減少
・ その他包括利益累計額合計	4,433	4,434	0	△49	
・ 新株予約権	150	143	△6	△6	
・ 非支配株主持分	897	887	△9	△9	
純資産合計	41,129	41,028	△100	△102	
負債純資産合計	91,142	90,483	△659	△892	

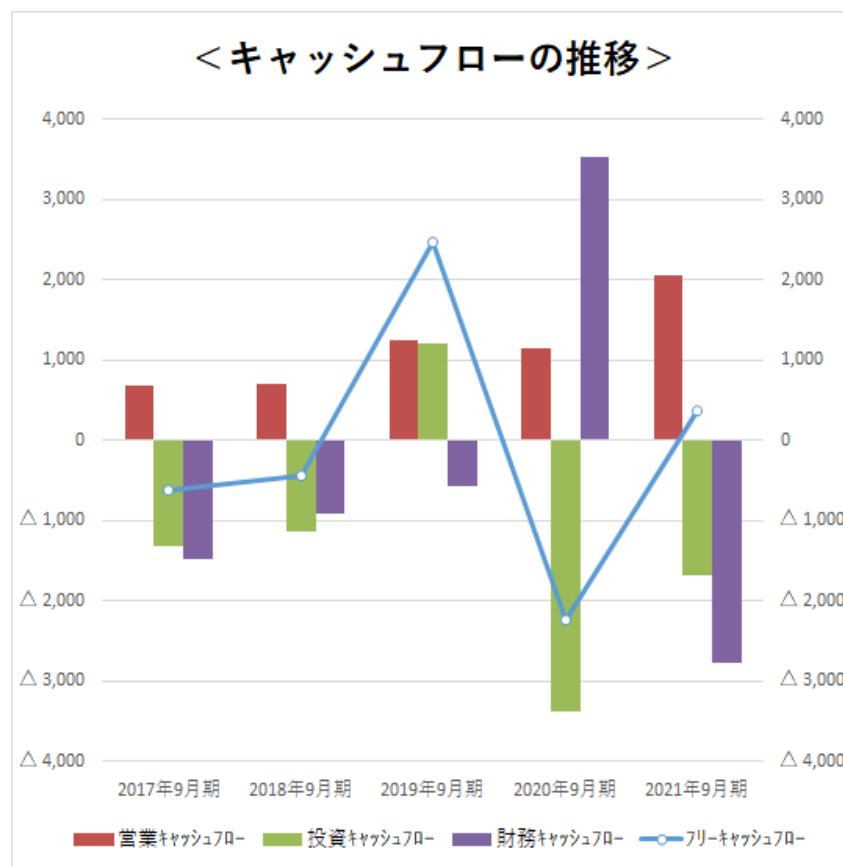


5. キャッシュフローの状況

- 営業CF：主に税金等調整前四半期純利益の増加、法人税等の支払いの減少、減価償却費の増加、仕入債務の増加などでプラス。
- 投資CF：国内および海外子会社での設備投資およびニュージーランド子会社での山林投資などでマイナス。
- 財務CF：新型コロナウイルス感染症対策資金やインドネシア子会社の有利子負債の一部返済などでマイナス。

(単位：百万円)

		2017年 9月期	2018年 9月期	2019年 9月期	2020年 9月期	2021年 9月期
	営業CF	689	696	1,257	1,137	2,063
	投資CF	△1,315	△1,138	1,209	△3,374	△1,691
フリーCF		△626	△442	2,466	△2,237	372
財務CF		△1,492	△923	△575	3,542	△2,782



- トピックス**
- 2019年9月期：住建（上海）有限公司の持分譲渡（入金は2019年4月）
 - 2020年9月期：インドネシア子会社の新規設備投資
 - 2021年9月期：新型コロナ対策資金+インドネシア子会社の有利子負債の一部を返済

6.2022年3月期の業績予想・配当予想

- 業績予想・配当予想につきましては、2021年5月14日に公表いたしました業績予想・配当予想から変更ありません。開示すべき重要な事項が発生した場合には、速やかに業績への影響をお知らせいたします。

(単位：百万円)

[業績予想:連結]	2021/3期 実績	2022/3期 予想	進捗率	前期比
			Q2/予想	
売上高	59,076	61,800	51%	2,724
営業利益	2,343	1,700	57%	△643
経常利益	2,068	1,200	59%	△868
親会社株主に帰属 する当期純利益	1,170	600	79%	△570

(単位：円)

[配当予想]	2021/3期 実績	2022/3期 予想
中間	12.00	12.00
期末	12.00	12.00
年間	24.00	24.00
配当性向	19.1%	37.3%