

# ステンレスカウンター バイブレーション仕上げ お手入れのポイント

株式会社ウッドワン

# ■バイブレーション仕上げとは■



※円弧状の研磨模様

円弧状の研磨模様※により  
ステンレス特有の光沢が抑  
えられ、使い込んだような  
味わい深い表情が特長です

表面に光沢がないため、  
見る角度や窓からの斜光に  
より汚れが目立って見える  
ことがあります



使ううちに  
全体に馴染んで  
目立たなくなります

# ■ 見る角度で見え方が違う ■


真上から見ると




ステンレスカウンター



斜めから見ると



ほとんど目立ちません



やや目立ちます

# ■お手入れの前に■

《ご理解ください》

バイブレーション加工は、  
ステンレス表面に細かな研磨粉が残ることが  
あるためカウンター製造後に洗浄しています。

そのため、  
新しいうちは手垢などが目立ちますが、  
お使いいただくうちに全体に馴染んで、  
目立たなくなります。

# ■ 使える洗剤・使える道具 ■

	使える	使えない
洗剤	<p>台所用中性洗剤 重曹・食酢 (かるくさっと拭き取る) ステンレスクリーナー クリームクレンザー 弱アルカリ性洗剤</p>	<p>酸性洗剤 アルカリ性洗剤 シンナー ベンジン アセトン アルコール (消毒用エタノールを除く) 粉末クレンザー <b>塩素系漂白剤※</b></p>
道具	<p>柔らかい布 柔らかいスポンジ メラミンスポンジ (水を含ませる) 歯ブラシ</p>	<p>金タワシ 研磨剤入りスポンジ</p>

※塩素系漂白剤が残留するとステンレスが錆びるため、やむを得ず使用する場合は**すぐに大量の水で洗い流すこと**

# ■よくある汚れ■



手あか



食品の油分



コップの輪ジミ・水ふき跡


# ■お手入れ方法 1 手あか■




1. **台所用中性洗剤**を柔らかい布  
に取って汚れを拭き取ります



2. 水拭きで洗剤成分を拭き取り  
最後に**乾拭き**します



# ■ お手入れ方法2 食品の油分 ■



ラー油をキッチンペーパーで拭き取ったが油分が残る

1. **台所用中性洗剤**を柔らかい布に取って汚れを拭き取り、水拭きしてから乾拭きします




2. 取れない場合は、**弱アルカリ性洗剤**を柔らかい布に取って汚れを拭き取り乾拭きします





# ■ お手入れ方法3 水ふき跡 ■




コップの輪ジミや水ふき跡



1. **台所用中性洗剤**を柔らかい布  
に取って汚れをふき取ります



2. きれいな柔らかい布で  
**乾拭き**します



# ■ お手入れ方法4 もらい錆 ■



カッター刃に水を垂らして  
数日置くともらい錆が発生



1. 市販のステンレスクリーナーを  
布に取って拭き取ります

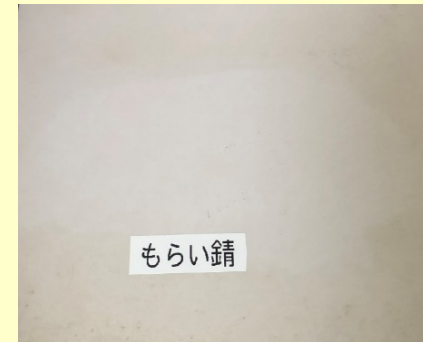


「ステンクリーナー」を使用  
(メーカー：ピアノコジャパン)



※使用に際しては製品に記載の  
説明をよくお読みください

2. もらい錆が取れました  
使用後は必ず水拭きします



# ■ どうしても取れない場合は ■



中性洗剤やシンナーでも  
拭き取れなかったシミ



1. 市販のステンレスクリーナー  
を布に付けて拭き取ると  
シミが無くなりました



「ステンクリーナー」を使用  
(メーカー：ピアンコジャパン)



※使用に際しては製品に記載の  
説明をよくお読みください



ステンレスクリーナー使用後は  
**必ず水拭きしてください**  
洗剤ムラとなって残る場合が  
あります

# ■ クリームクレンザーの注意事項 ■

**クリームクレンザー**は  
いろいろな汚れを落とすことができます



拭きムラ



拭きムラだけでなく全体のくすみが取れて明るくなりました

## ご注意ください

クリームクレンザーは研磨剤を含みます  
強く擦るとバイブレーション加工に細かい傷がつき  
より光を乱反射して白っぽく見えることがあります

# こんな時は？

何度拭いても  
拭きムラが残る



布に汚れや洗剤が残っていませんか？  
きれいな布で水拭きした後、乾拭きしてみましょう

バイブレーション  
模様が取れて  
きた



模様が取れることはありません  
クリームクレンザーや研磨剤入りスポンジで強く擦ると  
細かな傷が入って乱反射し、元々のバイブレーション模  
様が見えにくくなることがあります

アルコールスプ  
レーを使ったが  
汚れが取れず、  
拭きムラも残る



市販のアルコールスプレーは、アルコール濃度が50%  
程度と高くないため洗浄力は低いです  
添加剤を含むため拭きムラの原因となることがあります  
使用後は十分に水拭きしてから乾拭きしましょう  
汚れが取れない場合は弱アルカリ性洗剤を使用してくだ  
さい