



2023年3月期 第1四半期 補足説明資料

－目次－

1. 会社概要P1-3
2. 決算概要P4
3. 連結損益の状況P5-6
4. 連結貸借対照表の状況P7
5. 2023年3月期の業績予想・配当予想P8

1.会社概要

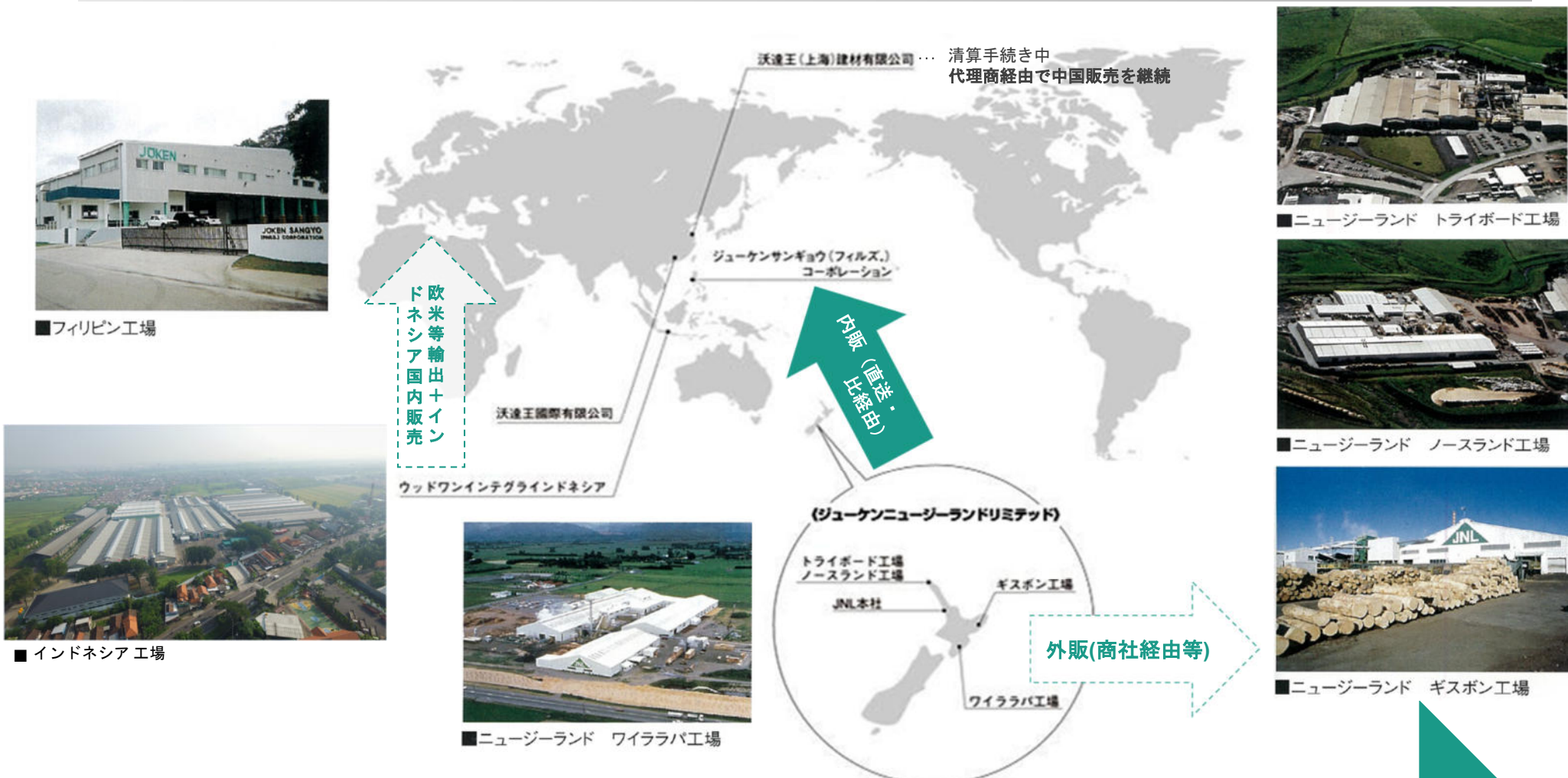


社名	株式会社ウッドワン
所在地	広島県廿日市市木材港南1-1
設立	1952年4月
資本金	73億2,497万円
従業員数	2,449名（連結）
<small>※2022年3月31日現在</small>	1,252名（単体）
営業拠点	東京・名古屋・大阪・福岡など全国45拠点
製造拠点	本社（廿日市）・豊橋・蒲郡

無垢No1
木質総合建材メーカー



(海外拠点)



一貫生産体制

原材料の確保

一次加工
二次加工

最終製品
製造

販売

ニュージーランドで約40,000haの森林を経営
(苗木を植えることから)

端材でバイオマス発電も

ニュージーランドの“ウッドワンの森”。

日本から東南へ約9,000km離れた「ニュージーランド」にウッドワンが大切に育てている広大な森林があります。

その規模は約40,000haにもおよび、「木のぬくもり」を製品としてご提供しつつ、地球環境を守る経営を行っています。

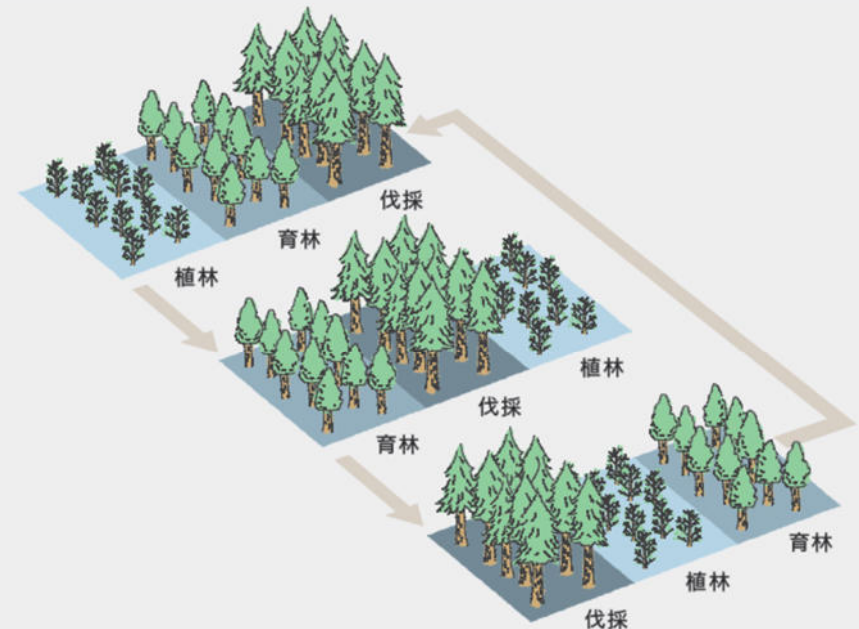


※Juken New Zealand Ltd.(JNL/連結子会社)


30年で次の世代へ。

ウッドワンで植林しているニュージープイン®は、約30年で樹高40mほどに成長して伐採適齢期を迎えます。

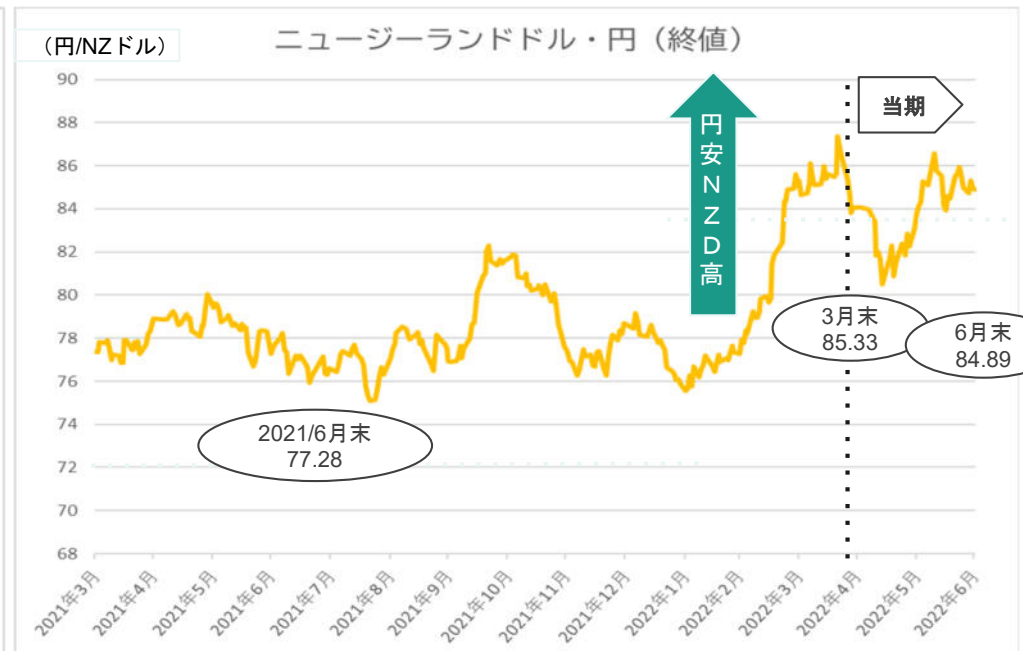
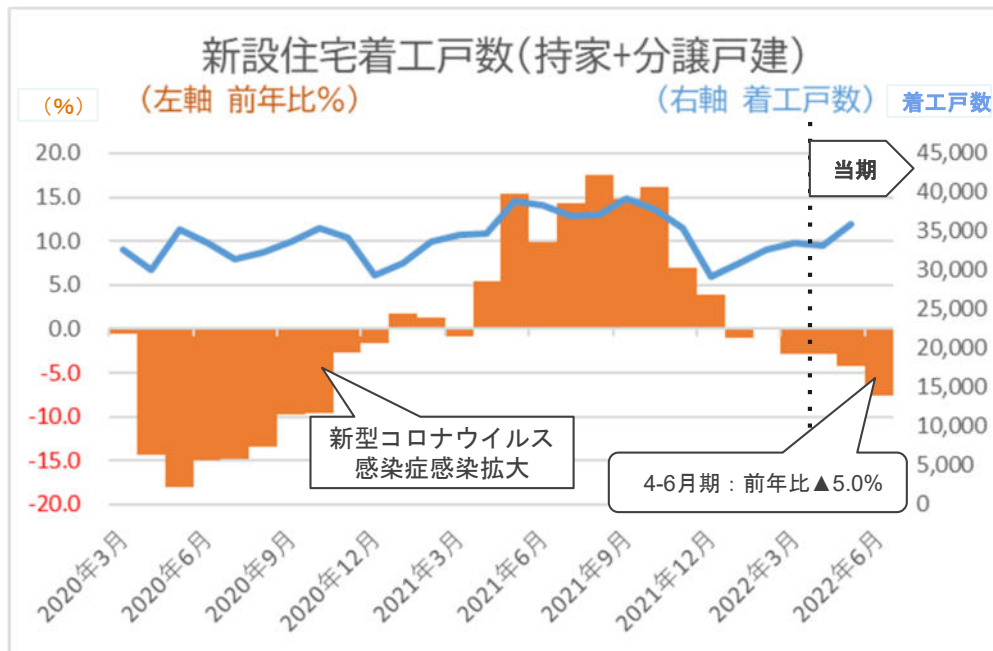
そこでウッドワンでは、1年生から30年生までに分けた区画ごとに育て、毎年一定量の木材が収穫できるように森林を管理・保全しています。



2.決算概要



- 新設住宅着工戸数（持家+分譲戸建）は前年同期比で減少したものの、販売価格改定の効果やインドネシア子会社の売上が堅調に推移したことにより増収。
- 販売価格の改定や生産性の向上、経費削減に努めたものの、主に為替要因により減益。

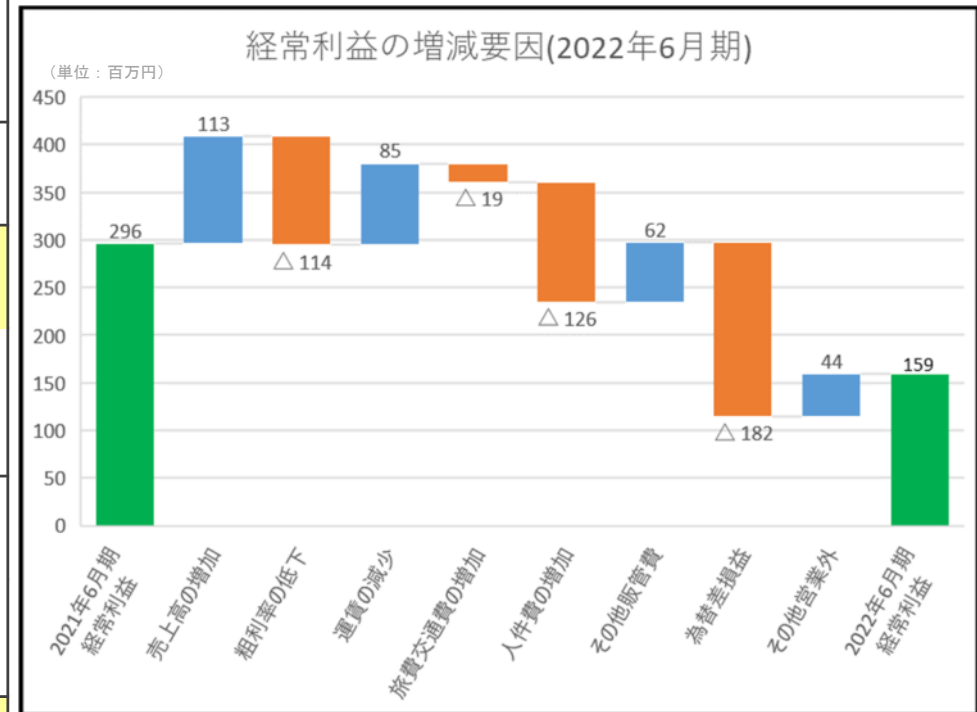


3.連結損益の状況

- 売上高は増加したものの、粗利率が低下したことで売上総利益は前年同期比ほぼ横ばい。
- 営業利益は、販管費が前年並みだったことによりほぼ横ばい。
- 経常利益、四半期純利益は主に為替差損の増加により前年同期比減少。

(単位：百万円)

	2021年 6月期	2022年 6月期	前年比 増減
売上高	15,867	16,259	392
売上総利益	4,628	4,627	△0
売上総利益率 (粗利率)	29.2%	28.5%	△0.7%
販売管理費	4,176	4,174	△2
販管費比率	26.3%	25.7%	△0.6%
営業利益	451	453	1
経常利益	296	159	△136
親会社株主に帰属する 四半期純利益	137	118	△19



(単位：百万円)

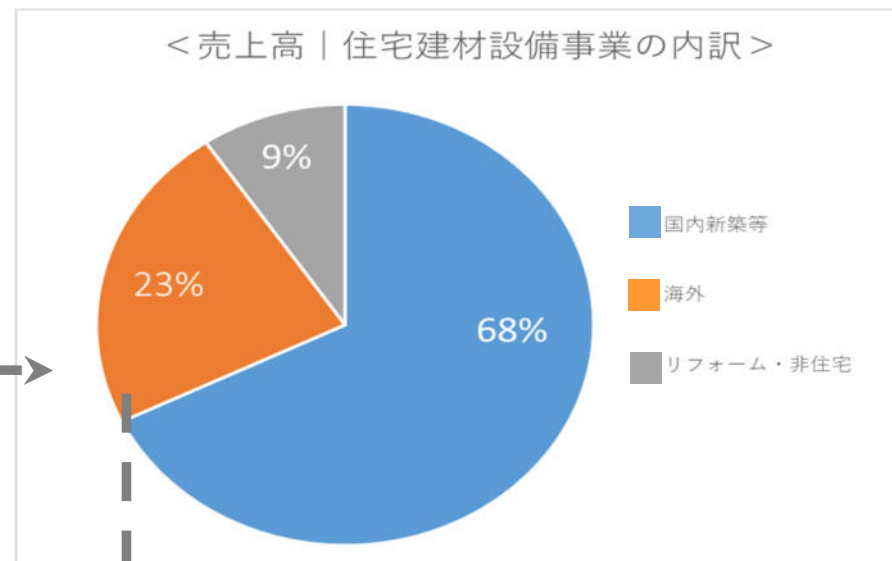
2021.6期 経常利益	売上高の 増加	粗利率の 低下	運賃の 減少	旅費交通 費の増加	人件費の 増加	その他 販管費 減少	為替 差損益	その他 営業外	2022.6期 経常利益
296	+113	△114	+85	△19	△126	+62	△182	+44	159
	計 △1		計 + 2			計 △138			

(セグメント情報)

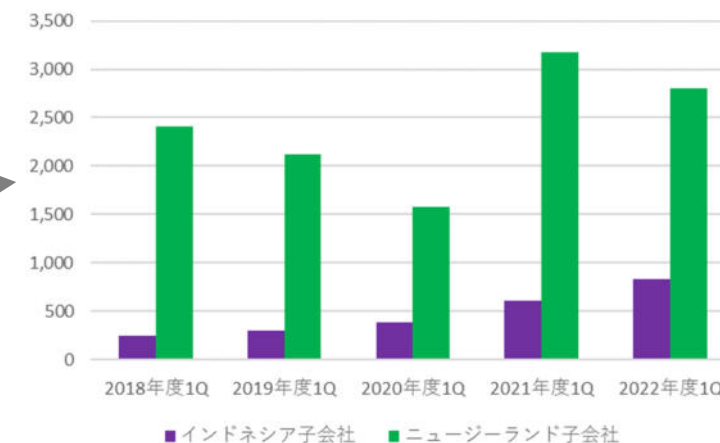
- 住宅建材設備事業は増収増益。発電事業は燃料代が高騰したことに加え、電気事業者から「出力制御」が行われたこともあり、売上、営業利益ともに減少。
- ニュージーランド子会社はグループ内への資材供給を優先したことから外販は減少。インドネシア子会社の売上は徐々に増加。

(単位：百万円)

	2021年 6月期	2022年 6月期	前年比 増減
売上高	15,879	16,268	+388
住宅建材設備事業	15,580	15,987	+407
発電事業	299	281	△18
営業利益	451	453	+1
住宅建材設備事業	396	412	+15
発電事業	55	41	△14



(単位：百万円) 海外販売(1Q)推移



4.連結貸借対照表の状況

- 当社およびニュージーランド子会社における設備投資・運転資金の調達により有利子負債が増加。

(単位：百万円)

	2022年 3月期	2022年 6月期	増 減	為替影響除き	主な増減要因
流動資産	27,584	29,245	+1,660	+1,241	
・ 現預金	5,479	4,271	△1,207	△1,244	
・ 棚卸資産	12,856	14,489	+1,633	+1,614	
・ 受取勘定他	9,249	10,484	+1,235	+870	
固定資産	67,478	67,902	+424	+267	
・ 有形固定資産（立木除く）	35,674	35,848	+173	△46	
・ 立木	19,551	19,746	+194	+296	
・ 無形固定資産	853	847	△5	△5	
・ 投資その他の資産	11,398	11,460	+61	+22	
資産合計	95,062	97,147	+2,085	+1,508	
流動負債	22,312	22,461	+148	△48	
・ 有利子負債	10,465	10,353	△112	△176	
・ 支払勘定他	11,847	12,108	+260	+127	
固定負債	28,560	30,302	+1,741	+1,664	
・ 有利子負債	23,174	25,108	+1,934	+1,842	←当社およびニュージーランド子会社での 設備投資・運転資金の調達
・ その他	5,386	5,193	△192	△178	
(* 有利子負債合計)	(33,639)	(35,461)	(+1,821)	(+1,665)	
負債合計	50,873	52,763	+1,890	+1,615	
・ 株主資本合計	36,281	36,317	+35	+44	
・ その他包括利益累計額合計	6,722	6,862	+140	△170	
・ 新株予約権	144	141	△3	△3	
・ 非支配株主持分	1,039	1,062	+22	+22	
純資産合計	44,188	44,383	+194	△106	
負債純資産合計	95,062	97,147	+2,085	1,508	

5.2023年3月期の業績予想・配当予想

- 業績予想・配当予想につきましては、2022年5月13日に公表いたしました業績予想・配当予想から変更ありません。開示すべき重要な事項が発生した場合には、速やかに業績への影響をお知らせいたします。

(単位：百万円)

(単位：円)

[業績予想:連結]	2022年 3月期実績	2023年 3月期予想	前年比	[配当予想]	2022年 3月期実績	2023年 3月期予想
売上高	66,582	70,000	3,418	中間	12.00	12.00
営業利益	2,351	2,200	△151	期末	12.00	12.00
経常利益	2,147	1,800	△347	年間	24.00	24.00
親会社株主に帰属 する当期純利益	1,308	1,100	△208	配当性向	17.1%	20.4%

