



2022年3月期第1四半期 補足説明資料

—目次—

1. 会社概要	P1-2
2. 決算概要	P3
3. 連結損益の状況	P4-5
4. 連結貸借対照表の状況	P6
5. 2022年3月期の業績予想・配当予想	P7



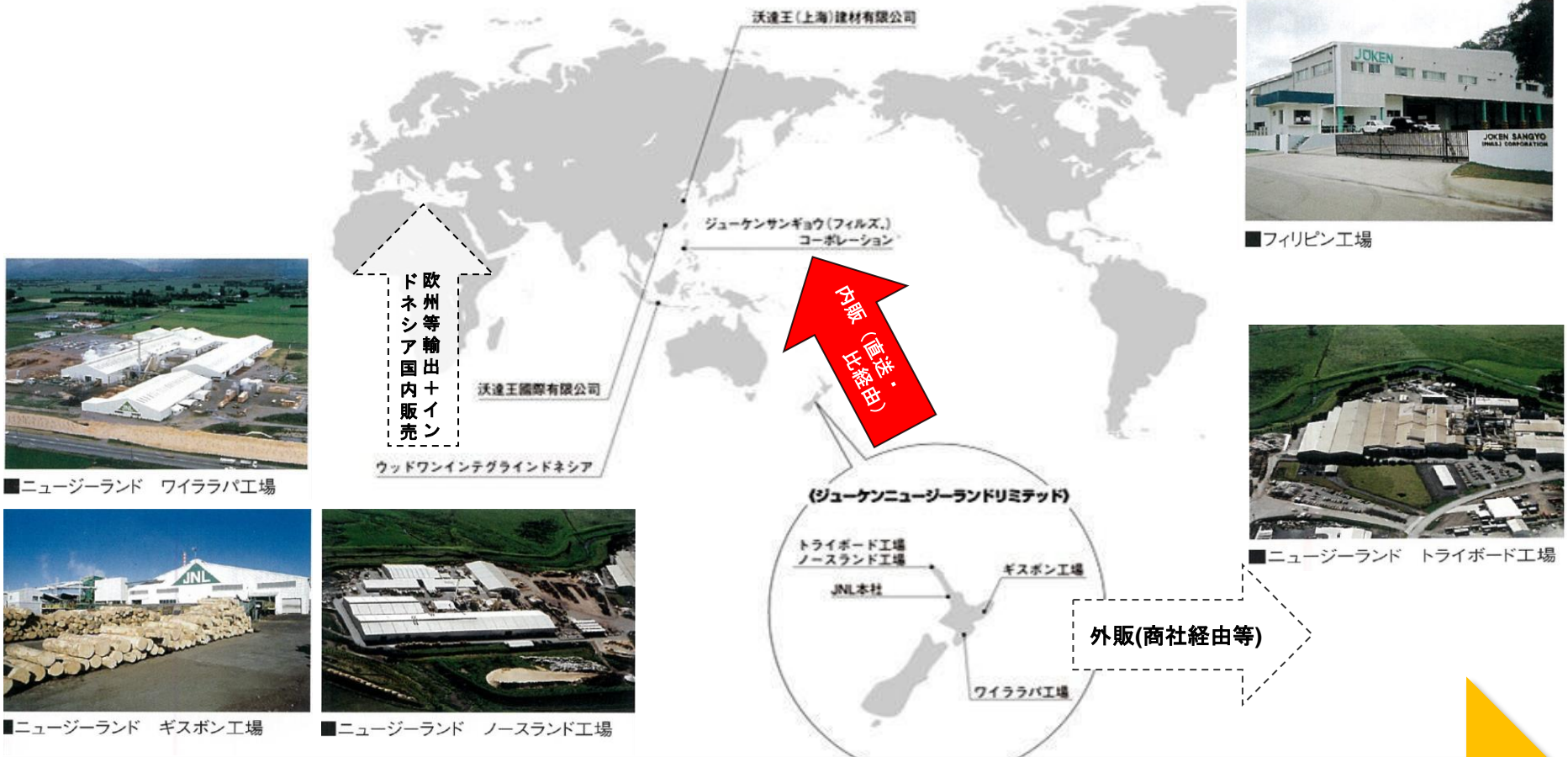
1.会社概要



社名	株式会社ウッドワン
所在地	広島県廿日市市木材港南1-1
設立	1952年4月
資本金	73億2,497万円
従業員数 ※2021年3月31日 現在	2,488名（連結） 1,270名（単体）
営業拠点	東京・名古屋・大阪・福岡など全国46拠点
製造拠点	本社（廿日市）・豊橋・蒲郡



無垢No1木質総合建材
メーカー



一貫生産体制

苗木を植えることから

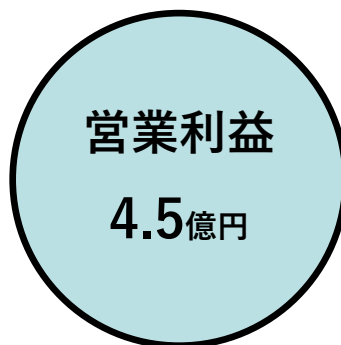




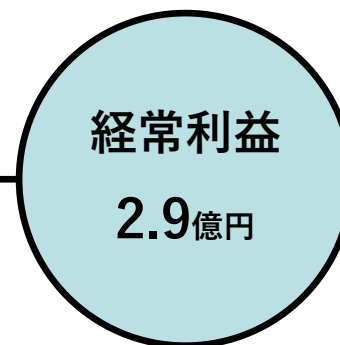
2.決算概要



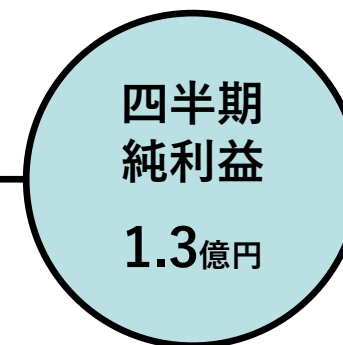
前期比 +18.4%



同 +103.4%

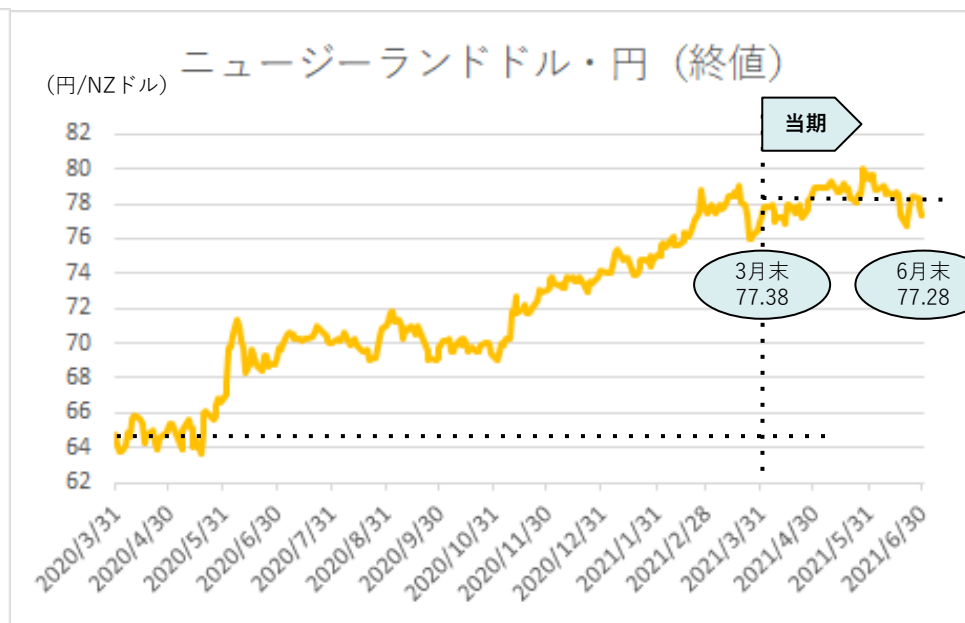
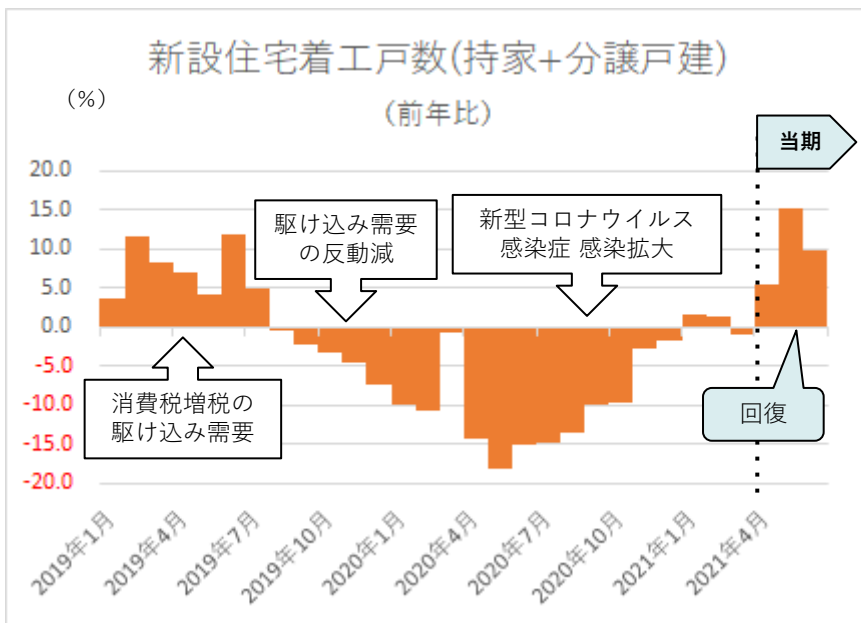


同 +49.5%



同 +1,457.0%

- 新設住宅着工戸数（持家＋分譲戸建）の回復やニュージーランド子会社の外販好調などにより増収。
- 売上高の増加や販管費率の抑制に伴い、増益。



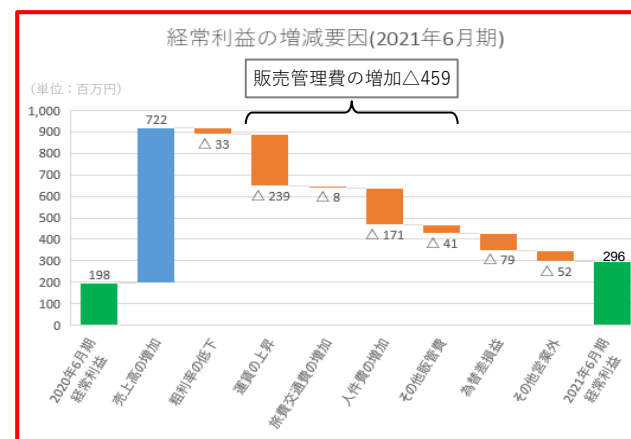
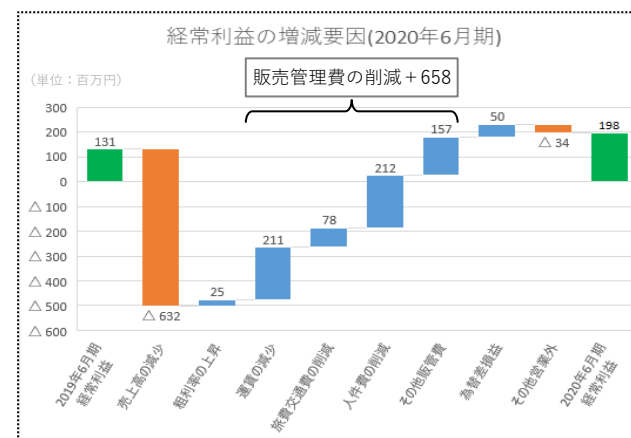


3.連結損益の状況

- 売上高の回復により粗利率の若干の低下と販売管理費の増加をカバーし、営業利益は前期比増加。
- 為替差損益の影響（前期為替差益・当期為替差損）は僅少にとどまり、経常利益、四半期利益も前期比増加。

(単位：百万円)

	2019年 6月期	2020年 6月期	2021年 6月期	前期比増減
売上高	15,558	13,401	15,867	2,465
売上総利益	4,546	3,939	4,628	689
売上総利益率 (粗利率)	29.2%	29.4%	29.2%	△0.2%
販売管理費	4,374	3,717	4,176	459
販管費比率	28.1%	27.7%	26.3%	△1.4%
営業利益	171	222	451	229
経常利益	131	198	296	98
親会社株主に帰属する 四半期純利益	36	8	137	128



(単位：百万円)

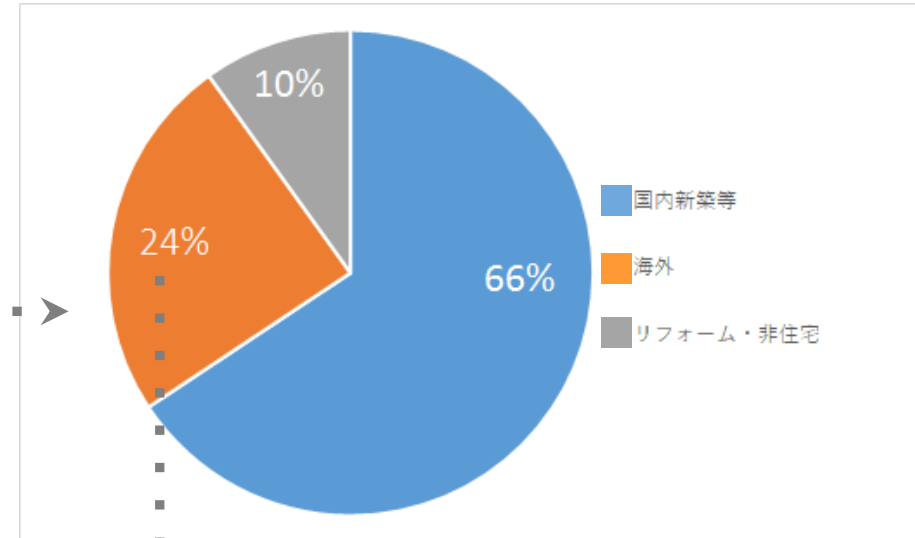
2019.6 期 経常利益	売上高の 増加	粗利率の 低下	運賃の 上昇	旅費交通 費の削減	人件費の 削減	その他 販管費	為替 差損益	その他 営業外	2021.6 期 経常利益
131	+90	△8	△28	+70	+41	+116	△29	△86	296
	計 +82			計 +199			計 ▲115		

- 住宅建材設備事業は増収。発電事業は5年間の激変緩和措置が終了し売上、営業利益とも減少。
- 住宅建材設備事業の海外売上（外販）は約2割。インドネシア子会社の売上は徐々に増加。

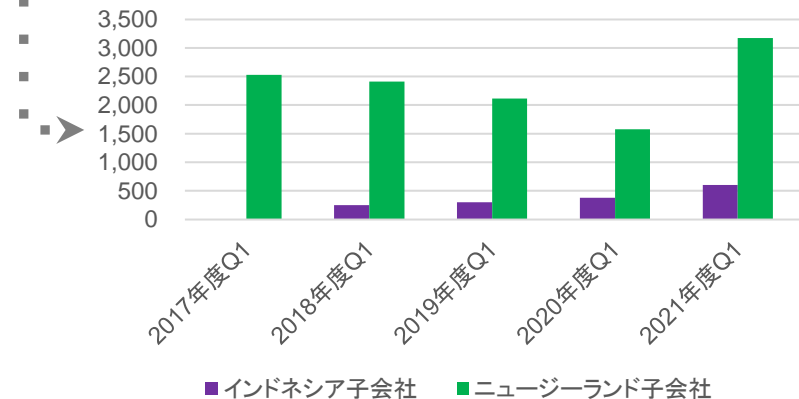
(単位：百万円)

	2019年 6月期	2020年 6月期	2021年 6月期	前期比 増減
売上高	15,569	13,404	15,879	2,475
住宅建材設備事業	15,256	13,099	15,580	2,481
発電事業	313	305	299	△5
営業利益	171	222	451	229
住宅建材設備事業	110	161	396	235
発電事業	60	60	55	△5

< 売上高 | 住宅建材設備事業の内訳 >



(単位：百万円) 海外販売(Q1)推移





4.連結貸借対照表の状況

- インドネシア子会社の有利子負債の一部を返済し、有利子負債が減少。
- 収益認識に関する会計基準適用などにより、その他流動負債が増加し、利益剰余金が減少

(単位：百万円)

	2021年 3月期	2021年 6月期	増 減	為替影響除き	主な増減要因
流動資産	28,766	27,428	△1,338	△1,402	
・現預金	8,377	5,703	△2,673	△2,678	←インドネシア子会社の有利子負債の一部を返済
・たな卸資産	11,915	11,940	+25	+4	
・受取勘定他	8,474	9,783	+1,309	+1,271	
固定資産	62,375	62,783	+408	+123	
・有形固定資産（立木除く）	33,032	33,318	+286	+11	
・立木	17,070	17,223	+153	+175	
・無形固定資産	848	857	+9	+9	
・投資その他の資産	11,424	11,384	△40	△71	
資産合計	91,142	90,212	△930	△1,278	
流動負債	18,833	19,775	+942	+781	
・有利子負債	9,007	8,902	△104	△127	←収益認識に関する会計基準の適用による増加
・支払勘定他	9,826	10,873	+1,046	+908	
固定負債	31,180	29,726	△1,453	△1,599	
・有利子負債	26,615	25,328	△1,286	△1,431	←インドネシア子会社の有利子負債の一部を返済
・その他	4,564	4,398	△166	△168	
(*有利子負債合計)	(35,622)	(34,231)	(△1,391)	(△1,558)	
負債合計	50,013	49,502	△511	△817	
・株主資本合計	35,648	35,223	△425	△375	←収益認識に関する会計基準の適用による減少
・その他包括利益累計額合計	4,433	4,435	+1	△89	
・新株予約権	150	148	△1	△1	
・非支配株主持分	897	903	+6	+6	
純資産合計	41,129	40,710	△419	△460	
負債純資産合計	91,142	90,212	△930	△1,278	



5.2022年3月期の業績予想・配当予想



- 業績予想・配当予想につきましては、2021年5月14日に公表いたしました業績予想・配当予想から変更ありません。開示すべき重要な事項が発生した場合には、速やかに業績への影響をお知らせいたします。

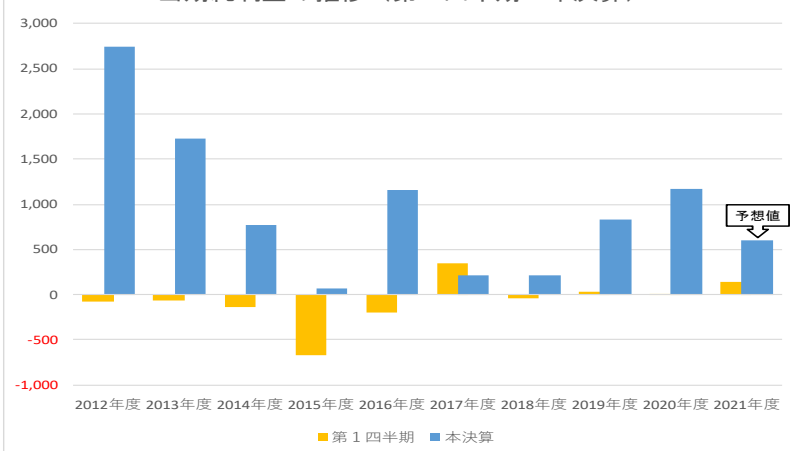
(単位：百万円)

(単位：円)

[業績予想:連結]	2021年3月期 実績	2022年3月期 予想	前期比
売上高	59,076	61,800	+2,724
営業利益	2,343	1,700	△643
経常利益	2,068	1,200	△868
親会社株主に帰属する 当期純利益	1,170	600	△570

[配当予想]	2021年3月期 実績	2022年3月期 予想
中間	12.00	12.00
期末	12.00	12.00
年間	24.00	24.00
配当性向	19.1%	37.3%

当期純利益の推移 (第1四半期・本決算)



[ウッドショックの影響]

ポジティブ 影響	1Q)ニュージーランド外販好調
	1Q)構造材事業好調
ネガティブ 影響 (リス ク要素)	今後)工期遅延・住宅価格上昇による住宅着工低迷の懸念
	今後)資材価格 (木材のほか塗料・接着剤・金物等) 上昇の懸念