

# 2020年 収納カタログ (第1版) 正誤表

いつもご愛顧いただき誠にありがとうございます。


「2020年 収納カタログ (第1版)」におきまして、一部内容に誤りがございました。

お手数をお掛けして申し訳ございませんが、当正誤表をお使いいただけますようお願い致します。



## ゾーン収納の紹介 P.18

●シューズクローゼットプラン01の表記に誤りがございました。



**誤**

SET PLAN	シューズクローゼットプラン
<b>01</b>	Total Price <b>¥130,800</b>
<ul style="list-style-type: none"> <li>●木目柄の棚板厚み20mm糸面 W600D300 品番: STT0600I-D1I-PL ¥2,700×4</li> <li>●木目柄の棚板厚み20mm糸面 W1500D300 品番: STT1500I-D1I-PL ¥6,000×5</li> <li>●木目柄の棚板厚み20mm糸面 W600D450 品番: STT0600N-D1I-PL ¥3,900×1</li> <li>●木目柄の棚板厚み20mm糸面 W1500D450 品番: STT1500N-D1I-PL ¥8,800×1</li> </ul>	

**正**

SET PLAN	シューズクローゼットプラン
<b>01</b>	Total Price <b>¥131,800</b>
<ul style="list-style-type: none"> <li>●木目柄の棚板厚み20mm糸面 W600D300 品番: STT0600I-D1I-PL ¥2,700×4</li> <li>●木目柄の棚板厚み20mm糸面 W1500D300 品番: STT1500I-D1I-PL ¥6,000×5</li> <li>●木目柄の棚板厚み20mm糸面 W600D450 品番: STT0600N-D1I-PL ¥3,900×1</li> <li>●木目柄の棚板厚み20mm糸面 W1500D450 品番: STT1500N-D1I-PL <u>¥9,800</u>×1</li> </ul>	

## ゾーン収納の紹介 P.27

●サニタリー収納のセットプラン03と04の表記に誤りがございました。



**誤**

SET PLAN	e・ra・bo サニタリー収納プラン
<b>03</b>	Total Price <b>¥28,900</b>
<ul style="list-style-type: none"> <li>●e・ra・bo 棚板フリーカット用 2入 品番: OFB1412-7 ¥14,400×1</li> <li>●棚受けレールセット(ホワイト) 品番: ZYER18W-W7 ¥12,200×1</li> <li>●e・ra・bo 木口シート 10m15mm21mm兼用 品番: ZHMER10-7 ¥2,300×1</li> </ul>	

**正**

SET PLAN	サニタリー収納プラン
<b>03</b>	Total Price <b>¥30,200</b>
<ul style="list-style-type: none"> <li>●白無地の棚板厚み20mm糸面 W765D450 品番: STT0765N-D1I-W ¥4,500×4</li> <li>●棚受けレールセット(ホワイト)1820mm4本入り 品番: ZYER18W-W7 ¥12,200×1</li> </ul>	

**誤**

SET PLAN	サニタリー収納プラン
<b>04</b>	Total Price <b>¥42,100</b>
<ul style="list-style-type: none"> <li>●白無地の棚板厚み20mm糸面 W900D300 品番: STT0900I-D1I-W ¥3,600×4</li> <li>●背中で受ける棚柱セット厚み11mmシングル2入1800mmホワイト 品番: SKTTS18-2-W ¥8,200×1</li> <li>●ハンガーバーツタイプ 品番: SKPT09 ¥3,500×1</li> <li>●ハンガーバーツプラケット 品番: SKPTBS-2D-W ¥4,000×1</li> <li>●棚柱プラケット左右セット D250/300用 品番: SKBTSS-2D-W ¥3,000×4</li> </ul>	


**正**

SET PLAN	サニタリー収納プラン
<b>04</b>	Total Price <b>¥38,900</b>
<ul style="list-style-type: none"> <li>●白無地の棚板厚み20mm糸面 W780D300 品番: <u>STT0780I-D1I-W ¥2,800</u>×4</li> <li>●背中で受ける棚柱セット厚み11mmシングル2入1800mmホワイト 品番: SKTTS18-2-W ¥8,200×1</li> <li>●ハンガーバーツタイプ 品番: SKPT09 ¥3,500×1</li> <li>●ハンガーバーツプラケット <u>2入り</u> 品番: SKPTBS-2D-W ¥4,000×1</li> <li>●棚柱プラケット左右セット D250/300用 品番: SKBTSS-2D-W ¥3,000×4</li> </ul>	

**誤**

900	900
<b>正</b>	<b>正</b>
<u>765</u>	<u>780</u>

●洗面所プランのモデルプラン3の表記に誤りがございました。



誤

プラン合計価格		¥ 86,200	
品名	品番	価格	必要数
① 天板・棧木・巾木セット	OWC132-7	¥ 6,000	1set
② 側板 (2枚入り)	OWG1312-7	¥ 12,200	1set
③ 棚板 (固定棚2枚入り)	OWT2322-7	¥ 4,600	1set
④ 棚板 (固定棚1枚入り)	OWT2321-7	¥ 2,900	1set
⑤ 棚板 (可動棚2枚入り)	OWD2322-7	¥ 4,000	2set
⑥ 開き扉セット (間口619用)	OWB222-7-□	受10 ¥ 18,500	2set
⑦ サイドパネル 300用	OFS432-7-□	受10 ¥ 16,100	1枚

※⑥~⑦の開き扉セット、サイドパネルが受注生産となっております。

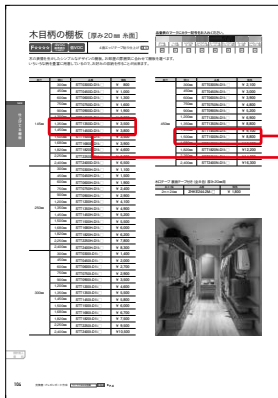
正

プラン合計価格		¥ 85,900	
品名	品番	価格	必要数
① 天板・棧木・巾木セット	OWC132-7	¥ 6,000	1set
② 側板 (2枚入り)	OWG1312-7	¥ 12,200	1set
③ 棚板 (固定棚2枚入り)	OWT2322-7	¥ 4,600	1set
④ 棚板 (可動棚1枚入り)	OWD2321-7	¥ 2,000	1set
⑤ 棚板 (可動棚2枚入り)	OWD2322-7	¥ 4,000	2set
⑥ 開き扉セット (間口619用)	OWB222-7-□	受10 ¥ 18,500	2set
⑦ サイドパネル 300用	OFS432-7-□	受10 ¥ 16,100	1枚

仕上げてる棚板

P.104

●木目柄の棚板の価格の表記に誤りがございました。



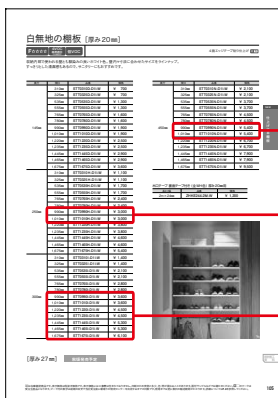
誤

1,500mm	STT1500N-D11-□	¥ 8,800	正	¥ 9,800
1,350mm	STT1350D-D11-□	¥ 3,500	正	¥ 2,900
1,450mm	STT1450D-D11-□	¥ 3,800	正	¥ 3,200

仕上げてる棚板

P.105


●白無地の棚板の価格の表記に誤りがございました。



誤

990mm	STT0990N-D11-W	¥ 5,400	正	¥ 5,500
1,010mm	STT1010N-D11-W	¥ 5,400	正	¥ 5,500
990mm	STT0990H-D11-W	¥ 3,000	正	¥ 3,100
1,010mm	STT1010H-D11-W	¥ 3,000	正	¥ 3,100
990mm	STT0990I-D11-W	¥ 3,600	正	¥ 3,700
1,010mm	STT1010I-D11-W	¥ 3,600	正	¥ 3,700
1,220mm	STT1220I-D11-W	¥ 4,500		
1,235mm	STT1235I-D11-W	¥ 4,500		
1,445mm	STT1445I-D11-W	¥ 5,300		
1,465mm	STT1465I-D11-W	¥ 5,300		
1,675mm	STT1675I-D11-W	¥ 6,100	正	¥ 6,500

●背中で受ける棚柱セットの背中の壁用棚柱の表記に誤りがございました。



**誤**

背中の壁用棚柱

■厚み11mm 棚柱 (材質: スチール) ビス同梱


**正**

背中の壁用棚柱 **受7**

**正**

■厚み11mm 棚柱 (材質: スチール)

●背中で受ける棚柱セットの背中の壁用棚柱の表記に誤りがございました。



**誤**

背中の壁用棚柱 (オプション)


**正**

背中の壁用棚柱 (オプション) **受7**

**誤**

長さ	カラー	品番	価格
600mm	スチール	SKPT06	¥3,000
900mm	スチール	SKPT09	¥3,500
1,200mm	スチール	SKPT12	¥4,000

**正**

	長さ	カラー	品番	価格
	600mm	スチール	SKPT06	¥3,000
	900mm	スチール	SKPT09	¥3,500

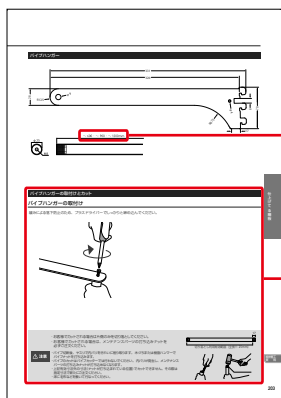
**誤**

構成部材	数量	品番
棚板 (765×300mm)	2	STS0765I-D11-W
棚柱 (600mm)	1	SKTTS06-2-W
ブラケット (300mm)	2	SKBTSS-2D-W
棚板 (765×450mm)	2	STS0765N-D11-W
棚柱 (600mm)	1	SKTTS06-2-W
ブラケット (450mm)	2	SKBTSS-2G-W
棚板 (765×300mm)	5	STS0765I-D11-W
棚柱 (1,800mm)	1	SKTTS18-2-W
ブラケット (300mm)	5	SKBTSS-2D-W
棚板 (765×450mm)	5	STS0765N-D11-W
棚柱 (1,800mm)	1	SKTTS18-2-W
ブラケット (450mm)	5	SKBTSS-2G-W

**正**

品番
STI0765I-D11-W
SKTTS06-2-W
SKBTSS-2D-W
STI0765N-D11-W
SKTTS06-2-W
SKBTSS-2G-W
STI0765I-D11-W
SKTTS18-2-W
SKBTSS-2D-W
STI0765N-D11-W
SKTTS18-2-W
SKBTSS-2G-W

●設計施工資料の「パイプハンガー」と「パイプハンガーの取付けとカット」の表記に誤りがございました。



**誤**  
 ~ 600 ・ ~ 900 ・ ~ 1200mm

**正**  
 ~ 600 ・ ~ 900

**誤**

### パイプハンガーの取付けとカット

#### パイプハンガーの取付け

緩みによる落下防止のため、プラスドライバーでしっかりと締め込んでください。

・お客様でカットされる場合は片側のみを切り落としてください。  
 ・お客様でカットされる場合は、メンテナンスパーツの打ち込みナットを必ずご注文ください。

**注意**

- パイプ切断後、ヤスリで内リをきれいに削り取ります。木づちまたは樹脂ハンマーでパイプナットを打ち込みます。
- パイプのカットはパイプカッターでは行わないでください。内リが発生し、メンテナンスパーツの打ち込みナットが打ち込めなくなります。
- 上記有効寸法外の寸法（ナットが打ち込まれている位置）でカットできません。その際は指定寸法で新たにご注文ください。
- 床に毛布などを敷いて行なってください。

17  
 切り落とし利用有効範囲（全長 25mm）

**正**

### ハンガーセットの取り付けとカット

#### ハンガーセットの取り付け

緩みによる落下防止のため、プラスドライバーでしっかりと締め込んでください。

**注意**

- カットする場合は打ち込みナットが埋まっているほうをカットしてください。
- 内リをきれいに削り、木づちまたは樹脂ハンマーで打ち込みナットを打ち込んでください。

打ち込みナット      カット

ナットが埋まっている端を基準面として必要寸法をカット

基準面

ご迷惑をお掛けしますが、よろしくお願い致します。